



**COMUNE DI PAISCO LOVENO**  
VIA NAZIONALE, 21  
25050 (BS)  
C.F. 00589400175 P. IVA 00571790989

**CONTO DEL BILANCIO - GESTIONE DELLE ENTRATE**

**ESERCIZIO: 2025**

**CONTO DEL BILANCIO - GESTIONE DELLE ENTRATE**

TITOLO TIPOLOGIA	DENOMINAZIONE	RESIDUI ATTIVI AL 1/1/2025 (RS)		RISCOSSIONI IN C/RESIDUI (RR)		RIACCERTAMENTI RESIDUI (R)		MAGGIORI O MINORI ENTRATE DI COMPETENZA=A-CP	RESIDUI ATTIVI DA ESERCIZI PRECEDENTI (EP = RS -RR-R)	
		PREVISIONI DEFINITIVE DI COMPETENZA (CP)		RISCOSSIONI IN C/COMPETENZA (RC)		ACCERTAMENTI (A)			RESIDUI ATTIVI DA ESERCIZIO DI COMPETENZA (EC=A-RC))	
		PREVISIONI DEFINITIVE DI CASSA (CS)		TOTALE RISCOSSIONI (TR=RR+RC)		MAGGIORI O MINORI ENTRATE CASSA=TR-CS			TOTALE RESIDUI ATTIVI DA RIPORTARE (TR=EP+EC))	
	Fondo pluriennale vincolato per spese correnti (1)	CP	2.418,00							
	Fondo pluriennale vincolato per spese in conto capitale (1)	CP	1.195.089,16							
	Fondo pluriennale vincolato per incremento attività finanziarie(1)	CP	0,00							
	Utilizzo Avanzo di Amministrazione (2)	CP	154.923,14							
	- di cui Utilizzo Fondo anticipazioni di liquidità	CP								
	FONDO DI CASSA AL 1° GENNAIO DELL'ESERCIZIO	CS	725.193,21							
<b>TITOLO 1</b>	<b>Entrate correnti di natura tributaria e contributiva</b>									
<b>10101</b>	<b>Imposte, tasse e proventi assimilati</b>	RS	10.910,42	RR	6.352,86	R	-3.453,18		EP	1.104,38
		CP	138.066,00	RC	115.245,16	A	122.326,08	CP	EC	7.080,92
		CS	148.976,42	TR	121.598,02	CS	-27.378,40		TR	8.185,30
<b>10104</b>	<b>Compartecipazioni di tributi</b>	RS	0,00	RR	0,00	R	0,00		EP	0,00
		CP	0,00	RC	0,00	A	0,00	CP	EC	0,00
		CS	0,00	TR	0,00	CS	0,00		TR	0,00
<b>10301</b>	<b>Fondi perequativi da Amministrazioni Centrali</b>	RS	0,00	RR	0,00	R	0,00		EP	0,00
		CP	112.468,00	RC	112.216,93	A	112.467,38	CP	EC	250,45
		CS	112.468,00	TR	112.216,93	CS	-251,07		TR	250,45
<b>10302</b>	<b>Fondi perequativi dalla Regione o Provincia autonoma</b>	RS	0,00	RR	0,00	R	0,00		EP	0,00
		CP	0,00	RC	0,00	A	0,00	CP	EC	0,00
		CS	0,00	TR	0,00	CS	0,00		TR	0,00
<b>TOTALE TITOLO 1</b>	<b>Entrate correnti di natura tributaria e contributiva</b>	RS	10.910,42	RR	6.352,86	R	-3.453,18		EP	1.104,38
		CP	250.534,00	RC	227.462,09	A	234.793,46	CP	EC	7.331,37
		CS	261.444,42	TR	233.814,95	CS	-27.629,47		TR	8.435,75
<b>TITOLO 2</b>	<b>Trasferimenti correnti</b>									
<b>20101</b>	<b>Trasferimenti correnti da Amministrazioni pubbliche</b>	RS	73.907,11	RR	64.417,64	R	66,53		EP	9.556,00
		CP	73.100,00	RC	62.268,74	A	74.849,71	CP	EC	12.580,97
		CS	147.007,11	TR	126.686,38	CS	-20.320,73		TR	22.136,97
<b>20102</b>	<b>Trasferimenti correnti da Famiglie</b>	RS	0,00	RR	0,00	R	0,00		EP	0,00
		CP	0,00	RC	0,00	A	0,00	CP	EC	0,00
		CS	0,00	TR	0,00	CS	0,00		TR	0,00

## CONTO DEL BILANCIO - GESTIONE DELLE ENTRATE

TITOLO TIPOLOGIA	DENOMINAZIONE	RESIDUI ATTIVI AL 1/1/2025 (RS)		RISCOSSIONI IN C/RESIDUI (RR)		RIACCERTAMENTI RESIDUI (R)		MAGGIORI O MINORI ENTRATE DI COMPETENZA=A-CP	RESIDUI ATTIVI DA ESERCIZI PRECEDENTI (EP = RS -RR-R)		
		PREVISIONI DEFINITIVE DI COMPETENZA (CP)		RISCOSSIONI IN C/COMPETENZA (RC)		ACCERTAMENTI (A)			RESIDUI ATTIVI DA ESERCIZIO DI COMPETENZA (EC=A-RC))		
		PREVISIONI DEFINITIVE DI CASSA (CS)		TOTALE RISCOSSIONI (TR=RR+RC)		MAGGIORI O MINORI ENTRATE CASSA=TR-CS			TOTALE RESIDUI ATTIVI DA RIPORTARE (TR=EP+EC))		
20103	Trasferimenti correnti da Imprese	RS	0,00	RR	0,00	R	0,00	CP	0,00	EP	0,00
		CP	0,00	RC	0,00	A	0,00		0,00	EC	0,00
		CS	0,00	TR	0,00	CS	0,00		0,00	TR	0,00
20104	Trasferimenti correnti da Istituzioni Sociali Private	RS	0,00	RR	0,00	R	0,00	CP	0,00	EP	0,00
		CP	0,00	RC	0,00	A	0,00		0,00	EC	0,00
		CS	0,00	TR	0,00	CS	0,00		0,00	TR	0,00
20105	Trasferimenti correnti dall'Unione Europea e dal Resto del Mondo	RS	0,00	RR	0,00	R	0,00	CP	0,00	EP	0,00
		CP	0,00	RC	0,00	A	0,00		0,00	EC	0,00
		CS	0,00	TR	0,00	CS	0,00		0,00	TR	0,00
TOTALE TITOLO 2	Trasferimenti correnti	RS	73.907,11	RR	64.417,64	R	66,53	CP	0,00	EP	9.556,00
		CP	73.100,00	RC	62.268,74	A	74.849,71		1.749,71	EC	12.580,97
		CS	147.007,11	TR	126.686,38	CS	-20.320,73		0,00	TR	22.136,97
<b>Titolo 3 Entrate extratributarie</b>											
30100	Vendita di beni e servizi e proventi derivanti dalla gestione dei beni	RS	3.784,49	RR	4.744,55	R	1.387,36	CP	0,00	EP	427,30
		CP	121.087,00	RC	96.815,58	A	101.395,81		-19.691,19	EC	4.580,23
		CS	124.871,49	TR	101.560,13	CS	-23.311,36		0,00	TR	5.007,53
30200	Proventi derivanti dall'attività di controllo e repressione delle irregolarità e degli illeciti	RS	0,00	RR	0,00	R	0,00	CP	0,00	EP	0,00
		CP	0,00	RC	3.590,90	A	3.719,68		3.719,68	EC	128,78
		CS	0,00	TR	3.590,90	CS	3.590,90		0,00	TR	128,78
30300	Interessi attivi	RS	0,00	RR	0,00	R	0,00	CP	0,00	EP	0,00
		CP	150,00	RC	0,10	A	0,29		-149,71	EC	0,19
		CS	150,00	TR	0,10	CS	-149,90		0,00	TR	0,19
30400	Altre entrate da redditi da capitale	RS	0,00	RR	0,00	R	0,00	CP	0,00	EP	0,00
		CP	10.988,00	RC	10.907,23	A	10.908,73		-79,27	EC	1,50
		CS	10.988,00	TR	10.907,23	CS	-80,77		0,00	TR	1,50
30500	Rimborsi e altre entrate correnti	RS	16.114,66	RR	10.830,00	R	1.157,12	CP	0,00	EP	6.441,78
		CP	42.596,00	RC	39.414,46	A	55.613,78		13.017,78	EC	16.199,32
		CS	58.710,66	TR	50.244,46	CS	-8.466,20		0,00	TR	22.641,10
TOTALE TITOLO 3	Entrate extratributarie	RS	19.899,15	RR	15.574,55	R	2.544,48	CP	0,00	EP	6.869,08
		CP	174.821,00	RC	150.728,27	A	171.638,29		-3.182,71	EC	20.910,02
		CS	194.720,15	TR	166.302,82	CS	-28.417,33		0,00	TR	27.779,10

**CONTO DEL BILANCIO - GESTIONE DELLE ENTRATE**

TITOLO TIPOLOGIA	DENOMINAZIONE	RESIDUI ATTIVI AL 1/1/2025 (RS)	RISCOSSIONI IN C/RESIDUI (RR)	RIACCERTAMENTI RESIDUI (R)	MAGGIORI O MINORI ENTRATE DI COMPETENZA=A-CP	RESIDUI ATTIVI DA ESERCIZI PRECEDENTI (EP = RS -RR-R)
		PREVISIONI DEFINITIVE DI COMPETENZA (CP)	RISCOSSIONI IN C/COMPETENZA (RC)	ACCERTAMENTI (A)		RESIDUI ATTIVI DA ESERCIZIO DI COMPETENZA (EC=A-RC))
		PREVISIONI DEFINITIVE DI CASSA (CS)	TOTALE RISCOSSIONI (TR=RR+RC)	MAGGIORI O MINORI ENTRATE CASSA=TR-CS		TOTALE RESIDUI ATTIVI DA RIPORTARE (TR=EP+EC))
<b>Titolo 4 Entrate in conto capitale</b>						
40100	Tributi in conto capitale	RS 0,00	RR 0,00	R 0,00	CP 0,00	EP 0,00
		CP 0,00	RC 0,00	A 0,00		EC 0,00
		CS 0,00	TR 0,00	CS 0,00		TR 0,00
40200	Contributi agli investimenti	RS 2.163.044,05	RR 1.410.596,68	R -13.061,46	CP -419.681,37	EP 739.385,91
		CP 935.530,00	RC 362.823,49	A 515.848,63		EC 153.025,14
		CS 2.782.074,05	TR 1.773.420,17	CS -1.008.653,88		TR 892.411,05
40300	Altri trasferimenti in conto capitale	RS 0,00	RR 0,00	R 0,00	CP 0,00	EP 0,00
		CP 0,00	RC 0,00	A 0,00		EC 0,00
		CS 0,00	TR 0,00	CS 0,00		TR 0,00
40400	Entrate da alienazione di beni materiali e immateriali	RS 0,00	RR 0,00	R 0,00	CP -0,35	EP 0,00
		CP 10.330,00	RC 0,00	A 10.329,65		EC 10.329,65
		CS 10.330,00	TR 0,00	CS -10.330,00		TR 10.329,65
40500	Altre entrate in conto capitale	RS 0,00	RR 0,00	R 0,00	CP -831,25	EP 0,00
		CP 3.000,00	RC 2.168,75	A 2.168,75		EC 0,00
		CS 3.000,00	TR 2.168,75	CS -831,25		TR 0,00
TOTALE TITOLO 4	Entrate in conto capitale	RS 2.163.044,05	RR 1.410.596,68	R -13.061,46	CP -420.512,97	EP 739.385,91
		CP 948.860,00	RC 364.992,24	A 528.347,03		EC 163.354,79
		CS 2.795.404,05	TR 1.775.588,92	CS -1.019.815,13		TR 902.740,70
<b>Titolo 5 Entrate da riduzione di attività finanziarie</b>						
50100	Alienazione di attività finanziarie	RS 0,00	RR 0,00	R 0,00	CP 0,00	EP 0,00
		CP 49.274,00	RC 49.274,00	A 49.274,00		EC 0,00
		CS 49.274,00	TR 49.274,00	CS 0,00		TR 0,00
50200	Riscossione crediti di breve termine	RS 0,00	RR 0,00	R 0,00	CP 0,00	EP 0,00
		CP 0,00	RC 0,00	A 0,00		EC 0,00
		CS 0,00	TR 0,00	CS 0,00		TR 0,00
50300	Riscossione crediti di medio-lungo termine	RS 0,00	RR 0,00	R 0,00	CP 0,00	EP 0,00
		CP 0,00	RC 0,00	A 0,00		EC 0,00
		CS 0,00	TR 0,00	CS 0,00		TR 0,00

**CONTO DEL BILANCIO - GESTIONE DELLE ENTRATE**

TITOLO TIPOLOGIA	DENOMINAZIONE	RESIDUI ATTIVI AL 1/1/2025 (RS)	RISCOSSIONI IN C/RESIDUI (RR)	RIACCERTAMENTI RESIDUI (R)	MAGGIORI O MINORI ENTRATE DI COMPETENZA=A-CP	RESIDUI ATTIVI DA ESERCIZI PRECEDENTI (EP = RS -RR-R)
		PREVISIONI DEFINITIVE DI COMPETENZA (CP)	RISCOSSIONI IN C/COMPETENZA (RC)	ACCERTAMENTI (A)		RESIDUI ATTIVI DA ESERCIZIO DI COMPETENZA (EC=A-RC))
		PREVISIONI DEFINITIVE DI CASSA (CS)	TOTALE RISCOSSIONI (TR=RR+RC)	MAGGIORI O MINORI ENTRATE CASSA=TR-CS		TOTALE RESIDUI ATTIVI DA RIPORTARE (TR=EP+EC))
<b>50400</b>	<b>Altre entrate per riduzione di attività finanziarie</b>	RS 0,00 CP 0,00 CS 0,00	RR 0,00 RC 0,00 TR 0,00	R 0,00 A 0,00 CS 0,00	CP 0,00	EP 0,00 EC 0,00 TR 0,00
<b>TOTALE TITOLO 5</b>	<b>Entrate da riduzione di attività finanziarie</b>	RS 0,00 CP 49.274,00 CS 49.274,00	RR 0,00 RC 49.274,00 TR 49.274,00	R 0,00 A 49.274,00 CS 0,00	CP 0,00	EP 0,00 EC 0,00 TR 0,00
<b>TITOLO 6 Accensione Prestiti</b>						
<b>60100</b>	<b>Emissione di titoli obbligazionari</b>	RS 0,00 CP 0,00 CS 0,00	RR 0,00 RC 0,00 TR 0,00	R 0,00 A 0,00 CS 0,00	CP 0,00	EP 0,00 EC 0,00 TR 0,00
<b>60200</b>	<b>Accensione prestiti a breve termine</b>	RS 0,00 CP 0,00 CS 0,00	RR 0,00 RC 0,00 TR 0,00	R 0,00 A 0,00 CS 0,00	CP 0,00	EP 0,00 EC 0,00 TR 0,00
<b>60300</b>	<b>Accensione mutui e altri finanziamenti a medio lungo termine</b>	RS 0,00 CP 0,00 CS 0,00	RR 0,00 RC 0,00 TR 0,00	R 0,00 A 0,00 CS 0,00	CP 0,00	EP 0,00 EC 0,00 TR 0,00
<b>60400</b>	<b>Altre forme di indebitamento</b>	RS 0,00 CP 0,00 CS 0,00	RR 0,00 RC 0,00 TR 0,00	R 0,00 A 0,00 CS 0,00	CP 0,00	EP 0,00 EC 0,00 TR 0,00
<b>TOTALE TITOLO 6</b>	<b>Accensione Prestiti</b>	RS 0,00 CP 0,00 CS 0,00	RR 0,00 RC 0,00 TR 0,00	R 0,00 A 0,00 CS 0,00	CP 0,00	EP 0,00 EC 0,00 TR 0,00
<b>TITOLO 7 Anticipazioni da istituto tesoriere/cassiere</b>						
<b>70100</b>	<b>Anticipazioni da istituto tesoriere/cassiere</b>	RS 0,00 CP 120.000,00 CS 120.000,00	RR 0,00 RC 0,00 TR 0,00	R 0,00 A 0,00 CS -120.000,00	CP -120.000,00	EP 0,00 EC 0,00 TR 0,00
<b>TOTALE TITOLO 7</b>	<b>Anticipazioni da istituto tesoriere/cassiere</b>	RS 0,00 CP 120.000,00 CS 120.000,00	RR 0,00 RC 0,00 TR 0,00	R 0,00 A 0,00 CS -120.000,00	CP -120.000,00	EP 0,00 EC 0,00 TR 0,00
<b>TITOLO 9 Entrate per conto terzi e partite di giro</b>						

**CONTO DEL BILANCIO - GESTIONE DELLE ENTRATE**

TITOLO TIPOLOGIA	DENOMINAZIONE	RESIDUI ATTIVI AL 1/1/2025 (RS)		RISCOSSIONI IN C/RESIDUI (RR)		RIACCERTAMENTI RESIDUI (R)		MAGGIORI O MINORI ENTRATE DI COMPETENZA=A-CP	RESIDUI ATTIVI DA ESERCIZI PRECEDENTI (EP = RS -RR-R)		
		PREVISIONI DEFINITIVE DI COMPETENZA (CP)		RISCOSSIONI IN C/COMPETENZA (RC)		ACCERTAMENTI (A)			RESIDUI ATTIVI DA ESERCIZIO DI COMPETENZA (EC=A-RC))		
		PREVISIONI DEFINITIVE DI CASSA (CS)		TOTALE RISCOSSIONI (TR=RR+RC)		MAGGIORI O MINORI ENTRATE CASSA=TR-CS			TOTALE RESIDUI ATTIVI DA RIPORTARE (TR=EP+EC))		
<b>90100</b>	<b>Entrate per partite di giro</b>	RS	648,76	RR	0,00	R	-24,25	CP	-142.191,56	EP	624,51
		CP	456.166,00	RC	313.754,44	A	313.974,44		EC	220,00	
		CS	456.814,76	TR	313.754,44	CS	-143.060,32		TR	844,51	
<b>90200</b>	<b>Entrate per conto terzi</b>	RS	4.082,65	RR	0,00	R	-3.224,65	CP	-18.778,80	EP	858,00
		CP	27.300,00	RC	8.521,11	A	8.521,20		EC	0,09	
		CS	31.382,65	TR	8.521,11	CS	-22.861,54		TR	858,09	
<b>TOTALE TITOLO 9</b>	<b>Entrate per conto terzi e partite di giro</b>	RS	4.731,41	RR	0,00	R	-3.248,90	CP	-160.970,36	EP	1.482,51
		CP	483.466,00	RC	322.275,55	A	322.495,64		EC	220,09	
		CS	488.197,41	TR	322.275,55	CS	-165.921,86		TR	1.702,60	
<b>TOTALE TITOLI</b>		RS	2.272.492,14	RR	1.496.941,73	R	-17.152,53	CP	-718.656,87	EP	758.397,88
		CP	2.100.055,00	RC	1.177.000,89	A	1.381.398,13		EC	204.397,24	
		CS	4.056.047,14	TR	2.673.942,62	CS	-1.382.104,52		TR	962.795,12	
<b>TOTALE GENERALE DELLE ENTRATE</b>		RS	2.272.492,14	RR	1.496.941,73	R	-17.152,53	CP	-718.656,87	EP	758.397,88
		CP	3.452.485,30	RC	1.177.000,89	A	1.381.398,13		EC	204.397,24	
		CS	4.781.240,35	TR	2.673.942,62	CS	-1.382.104,52		TR	962.795,12	



**COMUNE DI PAISCO LOVENO**  
VIA NAZIONALE, 21  
25050 (BS)  
C.F. 00589400175 P. IVA 00571790989

**CONTO DEL BILANCIO**  
**RIEPILOGO GENERALE DELLE ENTRATE**  
**ESERCIZIO: 2025**

**CONTO DEL BILANCIO - RIEPILOGO GENERALE DELLE ENTRATE**

TITOLO	DENOMINAZIONE	RESIDUI ATTIVI AL 1/1/2025 (RS)	RISCOSSIONI IN C/RESIDUI (RR)	RIACCERTAMENTI RESIDUI (R)	MAGGIORI O MINORI ENTRATE DI COMPETENZA=A-CP	RESIDUI ATTIVI DA ESERCIZI PRECEDENTI (EP = RS -RR-R)
		PREVISIONI DEFINITIVE DI COMPETENZA (CP)	RISCOSSIONI IN C/COMPETENZA (RC)	ACCERTAMENTI (A)		RESIDUI ATTIVI DA ESERCIZIO DI COMPETENZA (EC=A-RC)
		PREVISIONI DEFINITIVE DI CASSA (CS)	TOTALE RISCOSSIONI (TR=RR+RC)	MAGGIORI O MINORI ENTRATE CASSA =TR-CS		TOTALE RESIDUI ATTIVI DA RIPORTARE (TR=EP+EC)
	<b>Fondo pluriennale vincolato per spese correnti (1)</b>	CP 2.418,00				
	<b>Fondo pluriennale vincolato per spese in conto capitale (1)</b>	CP 1.195.089,16				
	<b>Fondo pluriennale vincolato per incremento attività finanziarie(1)</b>	CP 0,00				
	<b>Utilizzo Avanzo di Amministrazione (2)</b>	CP 154.923,14				
	- di cui Utilizzo Fondo anticipazioni di liquidità	CP				
	<b>FONDO DI CASSA AL 1° GENNAIO DELL'ESERCIZIO</b>	CS 725.193,21				
<b>TITOLO 1</b>	<b>Entrate correnti di natura tributaria e contributiva</b>	RS 10.910,42	RR 6.352,86	R -3.453,18	CP -15.740,54	EP 1.104,38
		CP 250.534,00	RC 227.462,09	A 234.793,46		EC 7.331,37
		CS 261.444,42	TR 233.814,95	CS -27.629,47		TR 8.435,75
<b>TITOLO 2</b>	<b>Trasferimenti correnti</b>	RS 73.907,11	RR 64.417,64	R 66,53	CP 1.749,71	EP 9.556,00
		CP 73.100,00	RC 62.268,74	A 74.849,71		EC 12.580,97
		CS 147.007,11	TR 126.686,38	CS -20.320,73		TR 22.136,97
<b>TITOLO 3</b>	<b>Entrate extratributarie</b>	RS 19.899,15	RR 15.574,55	R 2.544,48	CP -3.182,71	EP 6.869,08
		CP 174.821,00	RC 150.728,27	A 171.638,29		EC 20.910,02
		CS 194.720,15	TR 166.302,82	CS -28.417,33		TR 27.779,10
<b>TITOLO 4</b>	<b>Entrate in conto capitale</b>	RS 2.163.044,05	RR 1.410.596,68	R -13.061,46	CP -420.512,97	EP 739.385,91
		CP 948.860,00	RC 364.992,24	A 528.347,03		EC 163.354,79
		CS 2.795.404,05	TR 1.775.588,92	CS -1.019.815,13		TR 902.740,70
<b>TITOLO 5</b>	<b>Entrate da riduzione di attività finanziarie</b>	RS 0,00	RR 0,00	R 0,00	CP 0,00	EP 0,00
		CP 49.274,00	RC 49.274,00	A 49.274,00		EC 0,00
		CS 49.274,00	TR 49.274,00	CS 0,00		TR 0,00
<b>TITOLO 6</b>	<b>Accensione Prestiti</b>	RS 0,00	RR 0,00	R 0,00	CP 0,00	EP 0,00
		CP 0,00	RC 0,00	A 0,00		EC 0,00
		CS 0,00	TR 0,00	CS 0,00		TR 0,00
<b>TITOLO 7</b>	<b>Anticipazioni da istituto tesoriere/cassiere</b>	RS 0,00	RR 0,00	R 0,00	CP -120.000,00	EP 0,00
		CP 120.000,00	RC 0,00	A 0,00		EC 0,00
		CS 120.000,00	TR 0,00	CS -120.000,00		TR 0,00
<b>TITOLO 9</b>	<b>Entrate per conto terzi e partite di giro</b>	RS 4.731,41	RR 0,00	R -3.248,90	CP -160.970,36	EP 1.482,51
		CP 483.466,00	RC 322.275,55	A 322.495,64		EC 220,09
		CS 488.197,41	TR 322.275,55	CS -165.921,86		TR 1.702,60

**CONTO DEL BILANCIO - RIEPILOGO GENERALE DELLE ENTRATE**

TITOLO	DENOMINAZIONE	RESIDUI ATTIVI AL 1/1/2025 (RS)		RISCOSSIONI IN C/RESIDUI (RR)		RIACCERTAMENTI RESIDUI (R)		MAGGIORI O MINORI ENTRATE DI COMPETENZA=A-CP	RESIDUI ATTIVI DA ESERCIZI PRECEDENTI (EP = RS -RR-R)	
		PREVISIONI DEFINITIVE DI COMPETENZA (CP)		RISCOSSIONI IN C/COMPETENZA (RC)		ACCERTAMENTI (A)			RESIDUI ATTIVI DA ESERCIZIO DI COMPETENZA (EC=A-RC)	
		PREVISIONI DEFINITIVE DI CASSA (CS)		TOTALE RISCOSSIONI (TR=RR+RC)		MAGGIORI O MINORI ENTRATE CASSA =TR-CS			TOTALE RESIDUI ATTIVI DA RIPORTARE (TR=EP+EC)	
<b>TOTALE TITOLI</b>	RS	2.272.492,14	RR	1.496.941,73	R	-17.152,53	CP	-718.656,87	EP	758.397,88
	CP	2.100.055,00	RC	1.177.000,89	A	1.381.398,13		EC	204.397,24	
	CS	4.056.047,14	TR	2.673.942,62	CS	-1.382.104,52		TR	962.795,12	
<b>TOTALE GENERALE DELLE ENTRATE</b>	RS	2.272.492,14	RR	1.496.941,73	R	-17.152,53	CP	-718.656,87	EP	758.397,88
	CP	3.452.485,30	RC	1.177.000,89	A	1.381.398,13		EC	204.397,24	
	CS	4.781.240,35	TR	2.673.942,62	CS	-1.382.104,52		TR	962.795,12	



**COMUNE DI PAISCO LOVENO**  
VIA NAZIONALE, 21  
25050 (BS)  
C.F. 00589400175 P. IVA 00571790989

**CONTO DEL BILANCIO - GESTIONE DELLE SPESE**

**ESERCIZIO: 2025**

**CONTO DEL BILANCIO - GESTIONE DELLE SPESE**

MISSIONE, PROGRAMMA, TITOLO	DENOMINAZIONE	RESIDUI PASSIVI AL 1/1/2025 (RS)		PAGAMENTI IN C/RESIDUI (PR)		RIACCERTAMENTI RESIDUI (R)		RESIDUI PASSIVI DA ESERCIZI PRECEDENTI (EP=RS-PR-R)	
		PREVISIONI DEFINITIVE DI COMPETENZA (CP)		PAGAMENTI IN C/COMPETENZA (PC)		IMPEGNI (I)		ECONOMIE DI COMPETENZA (ECP= CP- I -FPV)	
		PREVISIONI DEFINITIVE DI CASSA (CS)		TOTALE PAGAMENTI (TP=PR+PC)		FONDO PLURIENNALE VINCOLATO (FPV)		TOTALE RESIDUI PASSIVI DA RIPORTARE (TR=EP+EC)	
	DISAVANZO DI AMMINISTRAZIONE	CP	0,00						
	DISAVANZO DERIVANTE DA DEBITO AUTORIZZATO E NON CONTRATTO(4)	CP	0,00						
<b>MISSIONE</b>	<b>1 Servizi istituzionali, generali e di gestione</b>								
<b>0101 Programma</b>	<b>1 Organi istituzionali</b>								
TITOLO 1	Spese correnti	RS	11.552,14	PR	3.170,12	R	-497,77	EP	7.884,25
		CP	22.786,00	PC	15.688,89	I	20.298,25	ECP	2.487,75
		CS	34.338,14	TP	18.859,01	FPV	0,00	EC	4.609,36
								TR	12.493,61
<b>Totale Programma 1</b>	<b>Organi istituzionali</b>	RS	11.552,14	PR	3.170,12	R	-497,77	EP	7.884,25
		CP	22.786,00	PC	15.688,89	I	20.298,25	ECP	2.487,75
		CS	34.338,14	TP	18.859,01	FPV	0,00	EC	4.609,36
								TR	12.493,61
<b>0102 Programma</b>	<b>2 Segreteria generale</b>								
TITOLO 1	Spese correnti	RS	62.843,21	PR	3.870,77	R	-77,03	EP	58.895,41
		CP	75.403,00	PC	39.496,62	I	63.911,61	ECP	11.491,39
		CS	138.246,21	TP	43.367,39	FPV	0,00	EC	24.414,99
								TR	83.310,40
<b>Totale Programma 2</b>	<b>Segreteria generale</b>	RS	62.843,21	PR	3.870,77	R	-77,03	EP	58.895,41
		CP	75.403,00	PC	39.496,62	I	63.911,61	ECP	11.491,39
		CS	138.246,21	TP	43.367,39	FPV	0,00	EC	24.414,99
								TR	83.310,40
<b>0103 Programma</b>	<b>3 Gestione economica, finanziaria, programmazione e provveditorato</b>								
TITOLO 1	Spese correnti	RS	19.919,50	PR	400,31	R	-667,19	EP	18.852,00
		CP	4.424,00	PC	3.070,92	I	4.130,92	ECP	293,08
		CS	24.343,50	TP	3.471,23	FPV	0,00	EC	1.060,00
								TR	19.912,00
<b>Totale Programma 3</b>	<b>Gestione economica, finanziaria, programmazione e provveditorato</b>	RS	19.919,50	PR	400,31	R	-667,19	EP	18.852,00
		CP	4.424,00	PC	3.070,92	I	4.130,92	ECP	293,08
		CS	24.343,50	TP	3.471,23	FPV	0,00	EC	1.060,00
								TR	19.912,00
<b>0104 Programma</b>	<b>4 Gestione delle entrate tributarie e servizi fiscali</b>								
TITOLO 1	Spese correnti	RS	4.641,60	PR	537,89	R	0,00	EP	4.103,71
		CP	29.550,90	PC	7.679,29	I	11.888,47	ECP	17.662,43
		CS	32.272,50	TP	8.217,18	FPV	0,00	EC	4.209,18
								TR	8.312,89

**CONTO DEL BILANCIO - GESTIONE DELLE SPESE**

MISSIONE, PROGRAMMA, TITOLO	DENOMINAZIONE	RESIDUI PASSIVI AL 1/1/2025 (RS)	PAGAMENTI IN C/RESIDUI (PR)	RIACCERTAMENTI RESIDUI (R)		RESIDUI PASSIVI DA ESERCIZI PRECEDENTI (EP=RS-PR-R)	
		PREVISIONI DEFINITIVE DI COMPETENZA (CP)	PAGAMENTI IN C/COMPETENZA (PC)	IMPEGNI (I)	ECONOMIE DI COMPETENZA (ECP= CP- I -FPV)	RESIDUI PASSIVI DA ESERCIZIO DI COMPETENZA (EC= I - PC)	
		PREVISIONI DEFINITIVE DI CASSA (CS)	TOTALE PAGAMENTI (TP=PR+PC)	FONDO PLURIENNALE VINCOLATO (FPV)		TOTALE RESIDUI PASSIVI DA RIPORTARE (TR=EP+EC)	
<b>0104</b>	<b>Programma 4</b>	<b>Gestione delle entrate tributarie e servizi fiscali</b>					
TITOLO 2	Spese in conto capitale	RS 0,00 CP 0,00 CS 0,00	PR 0,00 PC 0,00 TP 0,00	R 0,00 I 0,00 FPV 0,00	ECP 0,00	EP 0,00 EC 0,00 TR 0,00	
<b>Totale Programma 4</b>	<b>Gestione delle entrate tributarie e servizi fiscali</b>	RS 4.641,60 CP 29.550,90 CS 32.272,50	PR 537,89 PC 7.679,29 TP 8.217,18	R 0,00 I 11.888,47 FPV 0,00	ECP 17.662,43	EP 4.103,71 EC 4.209,18 TR 8.312,89	
<b>0105</b>	<b>Programma 5</b>	<b>Gestione dei beni demaniali e patrimoniali</b>					
TITOLO 1	Spese correnti	RS 42.290,87 CP 26.314,00 CS 68.604,87	PR 30.644,59 PC 11.614,27 TP 42.258,86	R -11.646,28 I 19.174,17 FPV 0,00	ECP 7.139,83	EP 0,00 EC 7.559,90 TR 7.559,90	
TITOLO 2	Spese in conto capitale	RS 19.346,22 CP 0,00 CS 19.346,22	PR 10.000,00 PC 0,00 TP 10.000,00	R -3.311,32 I 0,00 FPV 0,00	ECP 0,00	EP 6.034,90 EC 0,00 TR 6.034,90	
<b>Totale Programma 5</b>	<b>Gestione dei beni demaniali e patrimoniali</b>	RS 61.637,09 CP 26.314,00 CS 87.951,09	PR 40.644,59 PC 11.614,27 TP 52.258,86	R -14.957,60 I 19.174,17 FPV 0,00	ECP 7.139,83	EP 6.034,90 EC 7.559,90 TR 13.594,80	
<b>0106</b>	<b>Programma 6</b>	<b>Ufficio tecnico</b>					
TITOLO 2	Spese in conto capitale	RS 49.053,93 CP 298.880,00 CS 347.933,93	PR 27.531,47 PC 48.645,85 TP 76.177,32	R -17.071,80 I 50.000,00 FPV 180.000,00	ECP 68.880,00	EP 4.450,66 EC 1.354,15 TR 5.804,81	
<b>Totale Programma 6</b>	<b>Ufficio tecnico</b>	RS 49.053,93 CP 298.880,00 CS 347.933,93	PR 27.531,47 PC 48.645,85 TP 76.177,32	R -17.071,80 I 50.000,00 FPV 180.000,00	ECP 68.880,00	EP 4.450,66 EC 1.354,15 TR 5.804,81	
<b>0107</b>	<b>Programma 7</b>	<b>Elezioni e consultazioni popolari - Anagrafe e stato civile</b>					
TITOLO 1	Spese correnti	RS 5.680,28 CP 40.960,00 CS 46.640,28	PR 0,00 PC 37.981,12 TP 37.981,12	R 0,00 I 38.611,22 FPV 0,00	ECP 2.348,78	EP 5.680,28 EC 630,10 TR 6.310,38	

**CONTO DEL BILANCIO - GESTIONE DELLE SPESE**

MISSIONE, PROGRAMMA, TITOLO	DENOMINAZIONE	RESIDUI PASSIVI AL 1/1/2025 (RS)	PAGAMENTI IN C/RESIDUI (PR)	RIACCERTAMENTI RESIDUI (R)		RESIDUI PASSIVI DA ESERCIZI PRECEDENTI (EP=RS-PR-R)	
		PREVISIONI DEFINITIVE DI COMPETENZA (CP)	PAGAMENTI IN C/COMPETENZA (PC)	IMPEGNI (I)	ECONOMIE DI COMPETENZA (ECP= CP- I -FPV)	RESIDUI PASSIVI DA ESERCIZIO DI COMPETENZA (EC= I - PC)	
		PREVISIONI DEFINITIVE DI CASSA (CS)	TOTALE PAGAMENTI (TP=PR+PC)	FONDO PLURIENNALE VINCOLATO (FPV)		TOTALE RESIDUI PASSIVI DA RIPORTARE (TR=EP+EC)	
<b>0107</b>	<b>Programma 7</b>	<b>Elezioni e consultazioni popolari - Anagrafe e stato civile</b>					
<b>Totale Programma 7</b>	<b>Elezioni e consultazioni popolari - Anagrafe e stato civile</b>	RS 5.680,28 CP 40.960,00 CS 46.640,28	PR 0,00 PC 37.981,12 TP 37.981,12	R 0,00 I 38.611,22 FPV 0,00	ECP 2.348,78	EP 5.680,28 EC 630,10 TR 6.310,38	
<b>0108</b>	<b>Programma 8</b>	<b>Statistica e sistemi informativi</b>					
<b>TITOLO 1</b>	<b>Spese correnti</b>	RS 47.427,00 CP 0,00 CS 47.427,00	PR 47.427,00 PC 0,00 TP 47.427,00	R 0,00 I 0,00 FPV 0,00	ECP 0,00	EP 0,00 EC 0,00 TR 0,00	
<b>TITOLO 2</b>	<b>Spese in conto capitale</b>	RS 124.011,00 CP 33.026,00 CS 157.037,00	PR 19.917,00 PC 0,00 TP 19.917,00	R 0,00 I 33.025,14 FPV 0,00	ECP 0,86	EP 104.094,00 EC 33.025,14 TR 137.119,14	
<b>Totale Programma 8</b>	<b>Statistica e sistemi informativi</b>	RS 171.438,00 CP 33.026,00 CS 204.464,00	PR 67.344,00 PC 0,00 TP 67.344,00	R 0,00 I 33.025,14 FPV 0,00	ECP 0,86	EP 104.094,00 EC 33.025,14 TR 137.119,14	
<b>0109</b>	<b>Programma 9</b>	<b>Assistenza tecnico-amministrativa agli enti locali</b>					
<b>TITOLO</b>		RS 0,00 CP 0,00 CS 0,00	PR 0,00 PC 0,00 TP 0,00	R 0,00 I 0,00 FPV 0,00	ECP 0,00	EP 0,00 EC 0,00 TR 0,00	
<b>Totale Programma 9</b>	<b>Assistenza tecnico-amministrativa agli enti locali</b>	RS 0,00 CP 0,00 CS 0,00	PR 0,00 PC 0,00 TP 0,00	R 0,00 I 0,00 FPV 0,00	ECP 0,00	EP 0,00 EC 0,00 TR 0,00	
<b>0110</b>	<b>Programma 10</b>	<b>Risorse umane</b>					
<b>TITOLO</b>		RS 0,00 CP 0,00 CS 0,00	PR 0,00 PC 0,00 TP 0,00	R 0,00 I 0,00 FPV 0,00	ECP 0,00	EP 0,00 EC 0,00 TR 0,00	
<b>Totale Programma 10</b>	<b>Risorse umane</b>	RS 0,00 CP 0,00 CS 0,00	PR 0,00 PC 0,00 TP 0,00	R 0,00 I 0,00 FPV 0,00	ECP 0,00	EP 0,00 EC 0,00 TR 0,00	
<b>0111</b>	<b>Programma 11</b>	<b>Altri servizi generali</b>					

**CONTO DEL BILANCIO - GESTIONE DELLE SPESE**

MISSIONE, PROGRAMMA, TITOLO	DENOMINAZIONE	RESIDUI PASSIVI AL 1/1/2025 (RS)	PAGAMENTI IN C/RESIDUI (PR)	RIACCERTAMENTI RESIDUI (R)		RESIDUI PASSIVI DA ESERCIZI PRECEDENTI (EP=RS-PR-R)	
		PREVISIONI DEFINITIVE DI COMPETENZA (CP)	PAGAMENTI IN C/COMPETENZA (PC)	IMPEGNI (I)	ECONOMIE DI COMPETENZA (ECP= CP- I -FPV)	RESIDUI PASSIVI DA ESERCIZIO DI COMPETENZA (EC= I - PC)	
		PREVISIONI DEFINITIVE DI CASSA (CS)	TOTALE PAGAMENTI (TP=PR+PC)	FONDO PLURIENNALE VINCOLATO (FPV)		TOTALE RESIDUI PASSIVI DA RIPORTARE (TR=EP+EC)	
<b>0111</b>	<b>Programma 11</b>	<b>Altri servizi generali</b>					
TITOLO 1	Spese correnti	RS 35.597,65 CP 68.527,00 CS 104.124,65	PR 1.260,26 PC 30.723,44 TP 31.983,70	R -2.192,69 I 48.122,33 FPV 2.418,00	ECP 17.986,67	EP 32.144,70 EC 17.398,89 TR 49.543,59	
TITOLO 2	Spese in conto capitale	RS 0,00 CP 0,00 CS 0,00	PR 0,00 PC 0,00 TP 0,00	R 0,00 I 0,00 FPV 0,00	ECP 0,00	EP 0,00 EC 0,00 TR 0,00	
<b>Totale Programma 11</b>	<b>Altri servizi generali</b>	RS 35.597,65 CP 68.527,00 CS 104.124,65	PR 1.260,26 PC 30.723,44 TP 31.983,70	R -2.192,69 I 48.122,33 FPV 2.418,00	ECP 17.986,67	EP 32.144,70 EC 17.398,89 TR 49.543,59	
<b>0112</b>	<b>Programma 12</b>	<b>Politica regionale unitaria per i servizi istituzionali, generali e di gestione (solo per le Regioni)</b>					
TITOLO		RS 0,00 CP 0,00 CS 0,00	PR 0,00 PC 0,00 TP 0,00	R 0,00 I 0,00 FPV 0,00	ECP 0,00	EP 0,00 EC 0,00 TR 0,00	
<b>Totale Programma 12</b>	<b>Politica regionale unitaria per i servizi istituzionali, generali e di gestione (solo per le Regioni)</b>	RS 0,00 CP 0,00 CS 0,00	PR 0,00 PC 0,00 TP 0,00	R 0,00 I 0,00 FPV 0,00	ECP 0,00	EP 0,00 EC 0,00 TR 0,00	
<b>Totale Missione 1</b>	<b>Servizi istituzionali, generali e di gestione</b>	RS 422.363,40 CP 599.870,90 CS 1.020.314,30	PR 144.759,41 PC 194.900,40 TP 339.659,81	R -35.464,08 I 289.162,11 FPV 182.418,00	ECP 128.290,79	EP 242.139,91 EC 94.261,71 TR 336.401,62	
<b>MISSIONE 2</b>	<b>Giustizia</b>						
<b>0201</b>	<b>Programma 1</b>	<b>Uffici giudiziari</b>					
TITOLO		RS 0,00 CP 0,00 CS 0,00	PR 0,00 PC 0,00 TP 0,00	R 0,00 I 0,00 FPV 0,00	ECP 0,00	EP 0,00 EC 0,00 TR 0,00	
<b>Totale Programma 1</b>	<b>Uffici giudiziari</b>	RS 0,00 CP 0,00 CS 0,00	PR 0,00 PC 0,00 TP 0,00	R 0,00 I 0,00 FPV 0,00	ECP 0,00	EP 0,00 EC 0,00 TR 0,00	
<b>0202</b>	<b>Programma 2</b>	<b>Casa circondariale e altri servizi</b>					

**CONTO DEL BILANCIO - GESTIONE DELLE SPESE**

MISSIONE, PROGRAMMA, TITOLO	DENOMINAZIONE	RESIDUI PASSIVI AL 1/1/ (RS)		PAGAMENTI IN C/RESIDUI (PR)		RIACCERTAMENTI RESIDUI (R)		RESIDUI PASSIVI DA ESERCIZI PRECEDENTI (EP=RS-PR-R)				
		PREVISIONI DEFINITIVE DI COMPETENZA (CP)		PAGAMENTI IN C/COMPETENZA (PC)		IMPEGNI (I)		ECONOMIE DI COMPETENZA (ECP= CP- I -FPV)				
		PREVISIONI DEFINITIVE DI CASSA (CS)		TOTALE PAGAMENTI (TP=PR+PC)		FONDO PLURIENNALE VINCOLATO (FPV)		TOTALE RESIDUI PASSIVI DA RIPORTARE (TR=EP+EC)				
<b>0202</b>	<b>Programma 2</b>	<b>Casa circondariale e altri servizi</b>										
TITOLO		RS	0,00	PR	0,00	R	0,00		EP	0,00		
		CP	0,00	PC	0,00	I	0,00	ECP	0,00	EC	0,00	
		CS	0,00	TP	0,00	FPV	0,00			TR	0,00	
<b>Totale Programma 2</b>	<b>Casa circondariale e altri servizi</b>	RS	0,00	PR	0,00	R	0,00		EP	0,00		
		CP	0,00	PC	0,00	I	0,00	ECP	0,00	EC	0,00	
		CS	0,00	TP	0,00	FPV	0,00			TR	0,00	
<b>0203</b>	<b>Programma 3</b>	<b>Politica regionale unitaria per la giustizia (solo per le Regioni)</b>										
TITOLO		RS	0,00	PR	0,00	R	0,00		EP	0,00		
		CP	0,00	PC	0,00	I	0,00	ECP	0,00	EC	0,00	
		CS	0,00	TP	0,00	FPV	0,00			TR	0,00	
<b>Totale Programma 3</b>	<b>Politica regionale unitaria per la giustizia (solo per le Regioni)</b>	RS	0,00	PR	0,00	R	0,00		EP	0,00		
		CP	0,00	PC	0,00	I	0,00	ECP	0,00	EC	0,00	
		CS	0,00	TP	0,00	FPV	0,00			TR	0,00	
<b>Totale Missione 2</b>	<b>Giustizia</b>	RS	0,00	PR	0,00	R	0,00		EP	0,00		
		CP	0,00	PC	0,00	I	0,00	ECP	0,00	EC	0,00	
		CS	0,00	TP	0,00	FPV	0,00			TR	0,00	
<b>MISSIONE 3</b>	<b>Ordine pubblico e sicurezza</b>											
<b>0301</b>	<b>Programma 1</b>	<b>Polizia locale e amministrativa</b>										
TITOLO	1	Spese correnti	RS	6.800,00	PR	0,00	R	0,00		EP	6.800,00	
			CP	1.700,00	PC	0,00	I	1.468,05	ECP	231,95	EC	1.468,05
			CS	8.500,00	TP	0,00	FPV	0,00			TR	8.268,05
<b>Totale Programma 1</b>	<b>Polizia locale e amministrativa</b>	RS	6.800,00	PR	0,00	R	0,00		EP	6.800,00		
		CP	1.700,00	PC	0,00	I	1.468,05	ECP	231,95	EC	1.468,05	
		CS	8.500,00	TP	0,00	FPV	0,00			TR	8.268,05	
<b>0302</b>	<b>Programma 2</b>	<b>Sistema integrato di sicurezza urbana</b>										
TITOLO		RS	0,00	PR	0,00	R	0,00		EP	0,00		
		CP	0,00	PC	0,00	I	0,00	ECP	0,00	EC	0,00	
		CS	0,00	TP	0,00	FPV	0,00			TR	0,00	

**CONTO DEL BILANCIO - GESTIONE DELLE SPESE**

MISSIONE, PROGRAMMA, TITOLO	DENOMINAZIONE	RESIDUI PASSIVI AL 1/1/ (RS)	PAGAMENTI IN C/RESIDUI (PR)	RIACCERTAMENTI RESIDUI (R)		RESIDUI PASSIVI DA ESERCIZI PRECEDENTI (EP=RS-PR-R)	
		PREVISIONI DEFINITIVE DI COMPETENZA (CP)	PAGAMENTI IN C/COMPETENZA (PC)	IMPEGNI (I)	ECONOMIE DI COMPETENZA (ECP= CP- I -FPV)	RESIDUI PASSIVI DA ESERCIZIO DI COMPETENZA (EC= I - PC)	
		PREVISIONI DEFINITIVE DI CASSA (CS)	TOTALE PAGAMENTI (TP=PR+PC)	FONDO PLURIENNALE VINCOLATO (FPV)		TOTALE RESIDUI PASSIVI DA RIPORTARE (TR=EP+EC)	
<b>0302</b>	<b>Programma 2</b>	<b>Sistema integrato di sicurezza urbana</b>					
<b>Totale Programma 2</b>	<b>Sistema integrato di sicurezza urbana</b>	RS 0,00	PR 0,00	R 0,00		EP 0,00	
		CP 0,00	PC 0,00	I 0,00	ECP 0,00	EC 0,00	
		CS 0,00	TP 0,00	FPV 0,00		TR 0,00	
<b>0303</b>	<b>Programma 3</b>	<b>Politica regionale unitaria per l'ordine pubblico e la sicurezza (solo per le Regioni)</b>					
<b>TITOLO</b>		RS 0,00	PR 0,00	R 0,00		EP 0,00	
		CP 0,00	PC 0,00	I 0,00	ECP 0,00	EC 0,00	
		CS 0,00	TP 0,00	FPV 0,00		TR 0,00	
<b>Totale Programma 3</b>	<b>Politica regionale unitaria per l'ordine pubblico e la sicurezza (solo per le Regioni)</b>	RS 0,00	PR 0,00	R 0,00		EP 0,00	
		CP 0,00	PC 0,00	I 0,00	ECP 0,00	EC 0,00	
		CS 0,00	TP 0,00	FPV 0,00		TR 0,00	
<b>Totale Missione 3</b>	<b>Ordine pubblico e sicurezza</b>	RS 6.800,00	PR 0,00	R 0,00		EP 6.800,00	
		CP 1.700,00	PC 0,00	I 1.468,05	ECP 231,95	EC 1.468,05	
		CS 8.500,00	TP 0,00	FPV 0,00		TR 8.268,05	
<b>MISSIONE 4</b>	<b>Istruzione e diritto allo studio</b>						
<b>0401</b>	<b>Programma 1</b>	<b>Istruzione prescolastica</b>					
<b>TITOLO 1</b>	<b>Spese correnti</b>	RS 0,00	PR 0,00	R 0,00		EP 0,00	
		CP 1.900,00	PC 1.600,00	I 1.600,00	ECP 300,00	EC 0,00	
		CS 1.900,00	TP 1.600,00	FPV 0,00		TR 0,00	
<b>Totale Programma 1</b>	<b>Istruzione prescolastica</b>	RS 0,00	PR 0,00	R 0,00		EP 0,00	
		CP 1.900,00	PC 1.600,00	I 1.600,00	ECP 300,00	EC 0,00	
		CS 1.900,00	TP 1.600,00	FPV 0,00		TR 0,00	
<b>0402</b>	<b>Programma 2</b>	<b>Altri ordini di istruzione</b>					
<b>TITOLO 1</b>	<b>Spese correnti</b>	RS 0,00	PR 0,00	R 0,00		EP 0,00	
		CP 768,00	PC 204,90	I 204,90	ECP 563,10	EC 0,00	
		CS 768,00	TP 204,90	FPV 0,00		TR 0,00	
<b>Totale Programma 2</b>	<b>Altri ordini di istruzione</b>	RS 0,00	PR 0,00	R 0,00		EP 0,00	
		CP 768,00	PC 204,90	I 204,90	ECP 563,10	EC 0,00	
		CS 768,00	TP 204,90	FPV 0,00		TR 0,00	

**CONTO DEL BILANCIO - GESTIONE DELLE SPESE**

MISSIONE, PROGRAMMA, TITOLO	DENOMINAZIONE	RESIDUI PASSIVI AL 1/1/ (RS)		PAGAMENTI IN C/RESIDUI (PR)		RIACCERTAMENTI RESIDUI (R)		RESIDUI PASSIVI DA ESERCIZI PRECEDENTI (EP=RS-PR-R)				
		PREVISIONI DEFINITIVE DI COMPETENZA (CP)		PAGAMENTI IN C/COMPETENZA (PC)		IMPEGNI (I)		ECONOMIE DI COMPETENZA (ECP= CP- I -FPV)				
		PREVISIONI DEFINITIVE DI CASSA (CS)		TOTALE PAGAMENTI (TP=PR+PC)		FONDO PLURIENNALE VINCOLATO (FPV)		TOTALE RESIDUI PASSIVI DA RIPORTARE (TR=EP+EC)				
<b>0403</b>	<b>Programma 3</b>	<b>Edilizia scolastica (solo per le Regioni)</b>										
TITOLO		RS	0,00	PR	0,00	R	0,00		EP	0,00		
		CP	0,00	PC	0,00	I	0,00	ECP	0,00	EC	0,00	
		CS	0,00	TP	0,00	FPV	0,00		TR	0,00		
<b>Totale Programma 3</b>	<b>Edilizia scolastica (solo per le Regioni)</b>	RS	0,00	PR	0,00	R	0,00		EP	0,00		
		CP	0,00	PC	0,00	I	0,00	ECP	0,00	EC	0,00	
		CS	0,00	TP	0,00	FPV	0,00		TR	0,00		
<b>0404</b>	<b>Programma 4</b>	<b>Istruzione universitaria</b>										
TITOLO		RS	0,00	PR	0,00	R	0,00		EP	0,00		
		CP	0,00	PC	0,00	I	0,00	ECP	0,00	EC	0,00	
		CS	0,00	TP	0,00	FPV	0,00		TR	0,00		
<b>Totale Programma 4</b>	<b>Istruzione universitaria</b>	RS	0,00	PR	0,00	R	0,00		EP	0,00		
		CP	0,00	PC	0,00	I	0,00	ECP	0,00	EC	0,00	
		CS	0,00	TP	0,00	FPV	0,00		TR	0,00		
<b>0406</b>	<b>Programma 6</b>	<b>Servizi ausiliari all'istruzione</b>										
TITOLO	1	Spese correnti	RS	3.777,00	PR	2.002,00	R	-275,00		EP	1.500,00	
			CP	24.633,00	PC	18.018,00	I	21.295,00	ECP	3.338,00	EC	3.277,00
			CS	28.410,00	TP	20.020,00	FPV	0,00		TR	4.777,00	
<b>Totale Programma 6</b>	<b>Servizi ausiliari all'istruzione</b>		RS	3.777,00	PR	2.002,00	R	-275,00		EP	1.500,00	
			CP	24.633,00	PC	18.018,00	I	21.295,00	ECP	3.338,00	EC	3.277,00
			CS	28.410,00	TP	20.020,00	FPV	0,00		TR	4.777,00	
<b>0407</b>	<b>Programma 7</b>	<b>Diritto allo studio</b>										
TITOLO	1	Spese correnti	RS	0,00	PR	0,00	R	0,00		EP	0,00	
			CP	2.650,00	PC	2.595,25	I	2.595,25	ECP	54,75	EC	0,00
			CS	2.650,00	TP	2.595,25	FPV	0,00		TR	0,00	
<b>Totale Programma 7</b>	<b>Diritto allo studio</b>		RS	0,00	PR	0,00	R	0,00		EP	0,00	
			CP	2.650,00	PC	2.595,25	I	2.595,25	ECP	54,75	EC	0,00
			CS	2.650,00	TP	2.595,25	FPV	0,00		TR	0,00	
<b>0408</b>	<b>Programma 8</b>	<b>Politica regionale unitaria per l'istruzione e il diritto allo studio (solo per Regioni)</b>										

**CONTO DEL BILANCIO - GESTIONE DELLE SPESE**

MISSIONE, PROGRAMMA, TITOLO	DENOMINAZIONE	RESIDUI PASSIVI AL 1/1/ (RS)	PAGAMENTI IN C/RESIDUI (PR)	RIACCERTAMENTI RESIDUI (R)		RESIDUI PASSIVI DA ESERCIZI PRECEDENTI (EP=RS-PR-R)	
		PREVISIONI DEFINITIVE DI COMPETENZA (CP)	PAGAMENTI IN C/COMPETENZA (PC)	IMPEGNI (I)	ECONOMIE DI COMPETENZA (ECP= CP- I -FPV)	RESIDUI PASSIVI DA ESERCIZIO DI COMPETENZA (EC= I - PC)	
		PREVISIONI DEFINITIVE DI CASSA (CS)	TOTALE PAGAMENTI (TP=PR+PC)	FONDO PLURIENNALE VINCOLATO (FPV)		TOTALE RESIDUI PASSIVI DA RIPORTARE (TR=EP+EC)	
<b>0408</b>	<b>Programma 8</b>	<b>Politica regionale unitaria per l'istruzione e il diritto allo studio (solo per Regioni)</b>					
TITOLO		RS 0,00	PR 0,00	R 0,00		EP 0,00	
		CP 0,00	PC 0,00	I 0,00	ECP 0,00	EC 0,00	
		CS 0,00	TP 0,00	FPV 0,00		TR 0,00	
<b>Totale Programma 8</b>	<b>Politica regionale unitaria per l'istruzione e il diritto allo studio (solo per Regioni)</b>	RS 0,00	PR 0,00	R 0,00		EP 0,00	
		CP 0,00	PC 0,00	I 0,00	ECP 0,00	EC 0,00	
		CS 0,00	TP 0,00	FPV 0,00		TR 0,00	
<b>Totale Missione 4</b>	<b>Istruzione e diritto allo studio</b>	RS 3.777,00	PR 2.002,00	R -275,00		EP 1.500,00	
		CP 29.951,00	PC 22.418,15	I 25.695,15	ECP 4.255,85	EC 3.277,00	
		CS 33.728,00	TP 24.420,15	FPV 0,00		TR 4.777,00	
<b>MISSIONE 5</b>	<b>Tutela e valorizzazione dei beni e attività culturali</b>						
<b>0501</b>	<b>Programma 1</b>	<b>Valorizzazione dei beni di interesse storico</b>					
TITOLO 2	Spese in conto capitale	RS 0,00	PR 0,00	R 0,00		EP 0,00	
		CP 10.000,00	PC 0,00	I 10.000,00	ECP 0,00	EC 10.000,00	
		CS 10.000,00	TP 0,00	FPV 0,00		TR 10.000,00	
<b>Totale Programma 1</b>	<b>Valorizzazione dei beni di interesse storico</b>	RS 0,00	PR 0,00	R 0,00		EP 0,00	
		CP 10.000,00	PC 0,00	I 10.000,00	ECP 0,00	EC 10.000,00	
		CS 10.000,00	TP 0,00	FPV 0,00		TR 10.000,00	
<b>0502</b>	<b>Programma 2</b>	<b>Attività culturali e interventi diversi nel settore culturale</b>					
TITOLO 1	Spese correnti	RS 2.457,00	PR 1.060,50	R -1.396,50		EP 0,00	
		CP 1.600,00	PC 258,00	I 258,00	ECP 1.342,00	EC 0,00	
		CS 4.057,00	TP 1.318,50	FPV 0,00		TR 0,00	
<b>Totale Programma 2</b>	<b>Attività culturali e interventi diversi nel settore culturale</b>	RS 2.457,00	PR 1.060,50	R -1.396,50		EP 0,00	
		CP 1.600,00	PC 258,00	I 258,00	ECP 1.342,00	EC 0,00	
		CS 4.057,00	TP 1.318,50	FPV 0,00		TR 0,00	
<b>0503</b>	<b>Programma 3</b>	<b>Politica regionale unitaria per la tutela dei beni e delle attività culturali (solo per le Regioni)</b>					
TITOLO		RS 0,00	PR 0,00	R 0,00		EP 0,00	
		CP 0,00	PC 0,00	I 0,00	ECP 0,00	EC 0,00	
		CS 0,00	TP 0,00	FPV 0,00		TR 0,00	

**CONTO DEL BILANCIO - GESTIONE DELLE SPESE**

MISSIONE, PROGRAMMA, TITOLO	DENOMINAZIONE	RESIDUI PASSIVI AL 1/1/ (RS)		PAGAMENTI IN C/RESIDUI (PR)		RIACCERTAMENTI RESIDUI (R)		RESIDUI PASSIVI DA ESERCIZI PRECEDENTI (EP=RS-PR-R)			
		PREVISIONI DEFINITIVE DI COMPETENZA (CP)		PAGAMENTI IN C/COMPETENZA (PC)		IMPEGNI (I)		ECONOMIE DI COMPETENZA (ECP= CP- I -FPV)			
		PREVISIONI DEFINITIVE DI CASSA (CS)		TOTALE PAGAMENTI (TP=PR+PC)		FONDO PLURIENNALE VINCOLATO (FPV)		TOTALE RESIDUI PASSIVI DA RIPORTARE (TR=EP+EC)			
<b>0503</b>	<b>Programma 3</b>	<b>Politica regionale unitaria per la tutela dei beni e delle attività culturali (solo per le Regioni)</b>									
<b>Totale Programma 3</b>	<b>Politica regionale unitaria per la tutela dei beni e delle attività culturali (solo per le Regioni)</b>	RS	0,00	PR	0,00	R	0,00		EP	0,00	
		CP	0,00	PC	0,00	I	0,00	ECP	0,00	EC	0,00
		CS	0,00	TP	0,00	FPV	0,00			TR	0,00
<b>Totale Missione 5</b>	<b>Tutela e valorizzazione dei beni e attività culturali</b>	RS	2.457,00	PR	1.060,50	R	-1.396,50		EP	0,00	
		CP	11.600,00	PC	258,00	I	10.258,00	ECP	1.342,00	EC	10.000,00
		CS	14.057,00	TP	1.318,50	FPV	0,00			TR	10.000,00
<b>MISSIONE 6</b>	<b>Politiche giovanili, sport e tempo libero</b>										
<b>0601</b>	<b>Programma 1</b>	<b>Sport e tempo libero</b>									
<b>TITOLO 1</b>	<b>Spese correnti</b>	RS	5.240,00	PR	3.518,00	R	-1.722,00		EP	0,00	
		CP	4.670,00	PC	167,00	I	3.333,00	ECP	1.337,00	EC	3.166,00
		CS	9.910,00	TP	3.685,00	FPV	0,00			TR	3.166,00
<b>TITOLO 2</b>	<b>Spese in conto capitale</b>	RS	0,00	PR	0,00	R	0,00		EP	0,00	
		CP	0,00	PC	0,00	I	0,00	ECP	0,00	EC	0,00
		CS	0,00	TP	0,00	FPV	0,00			TR	0,00
<b>Totale Programma 1</b>	<b>Sport e tempo libero</b>	RS	5.240,00	PR	3.518,00	R	-1.722,00		EP	0,00	
		CP	4.670,00	PC	167,00	I	3.333,00	ECP	1.337,00	EC	3.166,00
		CS	9.910,00	TP	3.685,00	FPV	0,00			TR	3.166,00
<b>Totale Missione 6</b>	<b>Politiche giovanili, sport e tempo libero</b>	RS	5.240,00	PR	3.518,00	R	-1.722,00		EP	0,00	
		CP	4.670,00	PC	167,00	I	3.333,00	ECP	1.337,00	EC	3.166,00
		CS	9.910,00	TP	3.685,00	FPV	0,00			TR	3.166,00
<b>MISSIONE 7</b>	<b>Turismo</b>										
<b>0701</b>	<b>Programma 1</b>	<b>Sviluppo e valorizzazione del turismo</b>									
<b>TITOLO 1</b>	<b>Spese correnti</b>	RS	3.000,00	PR	3.000,00	R	0,00		EP	0,00	
		CP	6.700,00	PC	650,00	I	5.500,00	ECP	1.200,00	EC	4.850,00
		CS	9.700,00	TP	3.650,00	FPV	0,00			TR	4.850,00
<b>Totale Programma 1</b>	<b>Sviluppo e valorizzazione del turismo</b>	RS	3.000,00	PR	3.000,00	R	0,00		EP	0,00	
		CP	6.700,00	PC	650,00	I	5.500,00	ECP	1.200,00	EC	4.850,00
		CS	9.700,00	TP	3.650,00	FPV	0,00			TR	4.850,00

**CONTO DEL BILANCIO - GESTIONE DELLE SPESE**

MISSIONE, PROGRAMMA, TITOLO	DENOMINAZIONE	RESIDUI PASSIVI AL 1/1/ (RS)		PAGAMENTI IN C/RESIDUI (PR)		RIACCERTAMENTI RESIDUI (R)		RESIDUI PASSIVI DA ESERCIZI PRECEDENTI (EP=RS-PR-R)			
		PREVISIONI DEFINITIVE DI COMPETENZA (CP)		PAGAMENTI IN C/COMPETENZA (PC)		IMPEGNI (I)		ECONOMIE DI COMPETENZA (ECP= CP- I -FPV)			
		PREVISIONI DEFINITIVE DI CASSA (CS)		TOTALE PAGAMENTI (TP=PR+PC)		FONDO PLURIENNALE VINCOLATO (FPV)		TOTALE RESIDUI PASSIVI DA RIPORTARE (TR=EP+EC)			
<b>0702</b>	<b>Programma 2</b>	<b>Politica regionale unitaria per il turismo (solo per le Regioni)</b>									
TITOLO		RS	0,00	PR	0,00	R	0,00	ECP	0,00	EP	0,00
		CP	0,00	PC	0,00	I	0,00			EC	0,00
		CS	0,00	TP	0,00	FPV	0,00			TR	0,00
<b>Totale Programma 2</b>	<b>Politica regionale unitaria per il turismo (solo per le Regioni)</b>	RS	0,00	PR	0,00	R	0,00	ECP	0,00	EP	0,00
		CP	0,00	PC	0,00	I	0,00			EC	0,00
		CS	0,00	TP	0,00	FPV	0,00			TR	0,00
<b>Totale Missione 7</b>	<b>Turismo</b>	RS	3.000,00	PR	3.000,00	R	0,00	ECP	1.200,00	EP	0,00
		CP	6.700,00	PC	650,00	I	5.500,00			EC	4.850,00
		CS	9.700,00	TP	3.650,00	FPV	0,00			TR	4.850,00
<b>MISSIONE 8</b>	<b>Assetto del territorio ed edilizia abitativa</b>										
<b>0801</b>	<b>Programma 1</b>	<b>Urbanistica</b>									
TITOLO 1	Spese correnti	RS	4.100,00	PR	4.099,99	R	-0,01	ECP	104,59	EP	0,00
		CP	9.104,00	PC	4.499,41	I	8.999,41			EC	4.500,00
		CS	13.204,00	TP	8.599,40	FPV	0,00			TR	4.500,00
TITOLO 2	Spese in conto capitale	RS	15.000,00	PR	11.440,00	R	0,00	ECP	0,00	EP	3.560,00
		CP	0,00	PC	0,00	I	0,00			EC	0,00
		CS	15.000,00	TP	11.440,00	FPV	0,00			TR	3.560,00
<b>Totale Programma 1</b>	<b>Urbanistica</b>	RS	19.100,00	PR	15.539,99	R	-0,01	ECP	104,59	EP	3.560,00
		CP	9.104,00	PC	4.499,41	I	8.999,41			EC	4.500,00
		CS	28.204,00	TP	20.039,40	FPV	0,00			TR	8.060,00
<b>0803</b>	<b>Programma 3</b>	<b>Politica regionale unitaria per l'assetto del territorio e l'edilizia abitativa (solo per le Regioni)</b>									
TITOLO		RS	0,00	PR	0,00	R	0,00	ECP	0,00	EP	0,00
		CP	0,00	PC	0,00	I	0,00			EC	0,00
		CS	0,00	TP	0,00	FPV	0,00			TR	0,00
<b>Totale Programma 3</b>	<b>Politica regionale unitaria per l'assetto del territorio e l'edilizia abitativa (solo per le Regioni)</b>	RS	0,00	PR	0,00	R	0,00	ECP	0,00	EP	0,00
		CP	0,00	PC	0,00	I	0,00			EC	0,00
		CS	0,00	TP	0,00	FPV	0,00			TR	0,00

**CONTO DEL BILANCIO - GESTIONE DELLE SPESE**

MISSIONE, PROGRAMMA, TITOLO	DENOMINAZIONE	RESIDUI PASSIVI AL 1/1/ (RS)		PAGAMENTI IN C/RESIDUI (PR)		RIACCERTAMENTI RESIDUI (R)		RESIDUI PASSIVI DA ESERCIZI PRECEDENTI (EP=RS-PR-R)	
		PREVISIONI DEFINITIVE DI COMPETENZA (CP)		PAGAMENTI IN C/COMPETENZA (PC)		IMPEGNI (I)		ECONOMIE DI COMPETENZA (ECP= CP- I -FPV)	
		PREVISIONI DEFINITIVE DI CASSA (CS)		TOTALE PAGAMENTI (TP=PR+PC)		FONDO PLURIENNALE VINCOLATO (FPV)		TOTALE RESIDUI PASSIVI DA RIPORTARE (TR=EP+EC)	
<b>Totale Missione</b>	<b>8</b>	<b>Assetto del territorio ed edilizia abitativa</b>	RS 19.100,00 CP 9.104,00 CS 28.204,00	PR 15.539,99 PC 4.499,41 TP 20.039,40	R -0,01 I 8.999,41 FPV 0,00	ECP 104,59	EP 3.560,00 EC 4.500,00 TR 8.060,00		
<b>MISSIONE</b>	<b>9</b>	<b>Sviluppo sostenibile e tutela del territorio e dell'ambiente</b>							
<b>0901</b>	<b>Programma</b>	<b>1</b>	<b>Difesa del suolo</b>						
TITOLO	1	Spese correnti	RS 15.286,24 CP 2.300,00 CS 17.586,24	PR 0,00 PC 0,00 TP 0,00	R 0,00 I 2.088,00 FPV 0,00	ECP 212,00	EP 15.286,24 EC 2.088,00 TR 17.374,24		
TITOLO	2	Spese in conto capitale	RS 29.576,66 CP 1.517.529,29 CS 1.275.605,95	PR 7.905,00 PC 851.557,82 TP 859.462,82	R -6.351,53 I 974.529,29 FPV 217.200,00	ECP 325.800,00	EP 15.320,13 EC 122.971,47 TR 138.291,60		
<b>Totale Programma</b>	<b>1</b>	<b>Difesa del suolo</b>	RS 44.862,90 CP 1.519.829,29 CS 1.293.192,19	PR 7.905,00 PC 851.557,82 TP 859.462,82	R -6.351,53 I 976.617,29 FPV 217.200,00	ECP 326.012,00	EP 30.606,37 EC 125.059,47 TR 155.665,84		
<b>0902</b>	<b>Programma</b>	<b>2</b>	<b>Tutela, valorizzazione e recupero ambientale</b>						
TITOLO	2	Spese in conto capitale	RS 1.530,00 CP 0,00 CS 1.530,00	PR 0,00 PC 0,00 TP 0,00	R 0,00 I 0,00 FPV 0,00	ECP 0,00	EP 1.530,00 EC 0,00 TR 1.530,00		
<b>Totale Programma</b>	<b>2</b>	<b>Tutela, valorizzazione e recupero ambientale</b>	RS 1.530,00 CP 0,00 CS 1.530,00	PR 0,00 PC 0,00 TP 0,00	R 0,00 I 0,00 FPV 0,00	ECP 0,00	EP 1.530,00 EC 0,00 TR 1.530,00		
<b>0903</b>	<b>Programma</b>	<b>3</b>	<b>Rifiuti</b>						
TITOLO	1	Spese correnti	RS 1.459,69 CP 27.769,00 CS 29.228,69	PR 1.459,69 PC 20.184,16 TP 21.643,85	R 0,00 I 21.259,78 FPV 0,00	ECP 6.509,22	EP 0,00 EC 1.075,62 TR 1.075,62		
TITOLO	2	Spese in conto capitale	RS 0,00 CP 0,00 CS 0,00	PR 0,00 PC 0,00 TP 0,00	R 0,00 I 0,00 FPV 0,00	ECP 0,00	EP 0,00 EC 0,00 TR 0,00		

**CONTO DEL BILANCIO - GESTIONE DELLE SPESE**

MISSIONE, PROGRAMMA, TITOLO	DENOMINAZIONE	RESIDUI PASSIVI AL 1/1/2025 (RS)	PAGAMENTI IN C/RESIDUI (PR)	RIACCERTAMENTI RESIDUI (R)		RESIDUI PASSIVI DA ESERCIZI PRECEDENTI (EP=RS-PR-R)	
		PREVISIONI DEFINITIVE DI COMPETENZA (CP)	PAGAMENTI IN C/COMPETENZA (PC)	IMPEGNI (I)	ECONOMIE DI COMPETENZA (ECP= CP- I -FPV)	RESIDUI PASSIVI DA ESERCIZIO DI COMPETENZA (EC= I - PC)	
		PREVISIONI DEFINITIVE DI CASSA (CS)	TOTALE PAGAMENTI (TP=PR+PC)	FONDO PLURIENNALE VINCOLATO (FPV)		TOTALE RESIDUI PASSIVI DA RIPORTARE (TR=EP+EC)	
<b>0903</b>	<b>Programma 3</b>	<b>Rifiuti</b>					
<b>Totale Programma 3</b>	<b>Rifiuti</b>	RS 1.459,69 CP 27.769,00 CS 29.228,69	PR 1.459,69 PC 20.184,16 TP 21.643,85	R 0,00 I 21.259,78 FPV 0,00	ECP 6.509,22	EP 0,00 EC 1.075,62 TR 1.075,62	
<b>0904</b>	<b>Programma 4</b>	<b>Servizio idrico integrato</b>					
TITOLO 1	Spese correnti	RS 0,00 CP 1.600,00 CS 1.600,00	PR 0,00 PC 526,90 TP 526,90	R 0,00 I 526,90 FPV 0,00	ECP 1.073,10	EP 0,00 EC 0,00 TR 0,00	
TITOLO 2	Spese in conto capitale	RS 0,00 CP 0,00 CS 0,00	PR 0,00 PC 0,00 TP 0,00	R 0,00 I 0,00 FPV 0,00	ECP 0,00	EP 0,00 EC 0,00 TR 0,00	
<b>Totale Programma 4</b>	<b>Servizio idrico integrato</b>	RS 0,00 CP 1.600,00 CS 1.600,00	PR 0,00 PC 526,90 TP 526,90	R 0,00 I 526,90 FPV 0,00	ECP 1.073,10	EP 0,00 EC 0,00 TR 0,00	
<b>0905</b>	<b>Programma 5</b>	<b>Aree protette, parchi naturali, protezione naturalistica e forestazione</b>					
TITOLO 1	Spese correnti	RS 0,00 CP 500,00 CS 500,00	PR 0,00 PC 0,00 TP 0,00	R 0,00 I 0,00 FPV 0,00	ECP 500,00	EP 0,00 EC 0,00 TR 0,00	
TITOLO 2	Spese in conto capitale	RS 12.961,28 CP 12.962,00 CS 25.923,28	PR 12.961,28 PC 12.960,66 TP 25.921,94	R 0,00 I 12.960,66 FPV 0,00	ECP 1,34	EP 0,00 EC 0,00 TR 0,00	
<b>Totale Programma 5</b>	<b>Aree protette, parchi naturali, protezione naturalistica e forestazione</b>	RS 12.961,28 CP 13.462,00 CS 26.423,28	PR 12.961,28 PC 12.960,66 TP 25.921,94	R 0,00 I 12.960,66 FPV 0,00	ECP 501,34	EP 0,00 EC 0,00 TR 0,00	
<b>0907</b>	<b>Programma 7</b>	<b>Sviluppo sostenibile territorio montano piccoli Comuni</b>					
TITOLO		RS 0,00 CP 0,00 CS 0,00	PR 0,00 PC 0,00 TP 0,00	R 0,00 I 0,00 FPV 0,00	ECP 0,00	EP 0,00 EC 0,00 TR 0,00	

**CONTO DEL BILANCIO - GESTIONE DELLE SPESE**

MISSIONE, PROGRAMMA, TITOLO	DENOMINAZIONE	RESIDUI PASSIVI AL 1/1/ (RS)		PAGAMENTI IN C/RESIDUI (PR)		RIACCERTAMENTI RESIDUI (R)		RESIDUI PASSIVI DA ESERCIZI PRECEDENTI (EP=RS-PR-R)		
		PREVISIONI DEFINITIVE DI COMPETENZA (CP)		PAGAMENTI IN C/COMPETENZA (PC)		IMPEGNI (I)		ECONOMIE DI COMPETENZA (ECP= CP- I -FPV)		
		PREVISIONI DEFINITIVE DI CASSA (CS)		TOTALE PAGAMENTI (TP=PR+PC)		FONDO PLURIENNALE VINCOLATO (FPV)		TOTALE RESIDUI PASSIVI DA RIPORTARE (TR=EP+EC)		
<b>0907</b>	<b>Programma 7</b>	<b>Sviluppo sostenibile territorio montano piccoli Comuni</b>								
<b>Totale Programma 7</b>	<b>Sviluppo sostenibile territorio montano piccoli Comuni</b>	RS	0,00	PR	0,00	R	0,00	EP	0,00	
		CP	0,00	PC	0,00	I	0,00	ECP	0,00	
		CS	0,00	TP	0,00	FPV	0,00	TR	0,00	
<b>0908</b>	<b>Programma 8</b>	<b>Qualità dell'aria e riduzione dell'inquinamento</b>								
<b>TITOLO</b>		RS	0,00	PR	0,00	R	0,00	EP	0,00	
		CP	0,00	PC	0,00	I	0,00	ECP	0,00	
		CS	0,00	TP	0,00	FPV	0,00	TR	0,00	
<b>Totale Programma 8</b>	<b>Qualità dell'aria e riduzione dell'inquinamento</b>	RS	0,00	PR	0,00	R	0,00	EP	0,00	
		CP	0,00	PC	0,00	I	0,00	ECP	0,00	
		CS	0,00	TP	0,00	FPV	0,00	TR	0,00	
<b>0909</b>	<b>Programma 9</b>	<b>Politica regionale unitaria per lo sviluppo sostenibile e la tutela del territorio e dell'ambiente (solo per le Regioni)</b>								
<b>TITOLO</b>		RS	0,00	PR	0,00	R	0,00	EP	0,00	
		CP	0,00	PC	0,00	I	0,00	ECP	0,00	
		CS	0,00	TP	0,00	FPV	0,00	TR	0,00	
<b>Totale Programma 9</b>	<b>Politica regionale unitaria per lo sviluppo sostenibile e la tutela del territorio e dell'ambiente (solo per le Regioni)</b>	RS	0,00	PR	0,00	R	0,00	EP	0,00	
		CP	0,00	PC	0,00	I	0,00	ECP	0,00	
		CS	0,00	TP	0,00	FPV	0,00	TR	0,00	
<b>Totale Missione 9</b>	<b>Sviluppo sostenibile e tutela del territorio e dell'ambiente</b>	RS	60.813,87	PR	22.325,97	R	-6.351,53	EP	32.136,37	
		CP	1.562.660,29	PC	885.229,54	I	1.011.364,63	ECP	334.095,66	
		CS	1.351.974,16	TP	907.555,51	FPV	217.200,00	TR	158.271,46	
<b>MISSIONE</b>	<b>10</b>	<b>Trasporti e diritto alla mobilità</b>								
<b>1001</b>	<b>Programma 1</b>	<b>Trasporto ferroviario</b>								
<b>TITOLO</b>		RS	0,00	PR	0,00	R	0,00	EP	0,00	
		CP	0,00	PC	0,00	I	0,00	ECP	0,00	
		CS	0,00	TP	0,00	FPV	0,00	TR	0,00	
<b>Totale Programma 1</b>	<b>Trasporto ferroviario</b>	RS	0,00	PR	0,00	R	0,00	EP	0,00	
		CP	0,00	PC	0,00	I	0,00	ECP	0,00	
		CS	0,00	TP	0,00	FPV	0,00	TR	0,00	

**CONTO DEL BILANCIO - GESTIONE DELLE SPESE**

MISSIONE, PROGRAMMA, TITOLO	DENOMINAZIONE	RESIDUI PASSIVI AL 1/1/ (RS)	PAGAMENTI IN C/RESIDUI (PR)	RIACCERTAMENTI RESIDUI (R)		RESIDUI PASSIVI DA ESERCIZI PRECEDENTI (EP=RS-PR-R)	
		PREVISIONI DEFINITIVE DI COMPETENZA (CP)	PAGAMENTI IN C/COMPETENZA (PC)	IMPEGNI (I)	ECONOMIE DI COMPETENZA (ECP= CP- I -FPV)	RESIDUI PASSIVI DA ESERCIZIO DI COMPETENZA (EC= I - PC)	
		PREVISIONI DEFINITIVE DI CASSA (CS)	TOTALE PAGAMENTI (TP=PR+PC)	FONDO PLURIENNALE VINCOLATO (FPV)		TOTALE RESIDUI PASSIVI DA RIPORTARE (TR=EP+EC)	
<b>1002</b>	<b>Programma 2</b>	<b>Trasporto pubblico local</b>					
TITOLO		RS 0,00	PR 0,00	R 0,00		EP 0,00	
		CP 0,00	PC 0,00	I 0,00	ECP 0,00	EC 0,00	
		CS 0,00	TP 0,00	FPV 0,00		TR 0,00	
<b>Totale Programma 2</b>	<b>Trasporto pubblico local</b>	RS 0,00	PR 0,00	R 0,00		EP 0,00	
		CP 0,00	PC 0,00	I 0,00	ECP 0,00	EC 0,00	
		CS 0,00	TP 0,00	FPV 0,00		TR 0,00	
<b>1003</b>	<b>Programma 3</b>	<b>Trasporto per vie d'acqua</b>					
TITOLO		RS 0,00	PR 0,00	R 0,00		EP 0,00	
		CP 0,00	PC 0,00	I 0,00	ECP 0,00	EC 0,00	
		CS 0,00	TP 0,00	FPV 0,00		TR 0,00	
<b>Totale Programma 3</b>	<b>Trasporto per vie d'acqua</b>	RS 0,00	PR 0,00	R 0,00		EP 0,00	
		CP 0,00	PC 0,00	I 0,00	ECP 0,00	EC 0,00	
		CS 0,00	TP 0,00	FPV 0,00		TR 0,00	
<b>1004</b>	<b>Programma 4</b>	<b>Altre modalità di trasporto pubblico</b>					
TITOLO		RS 0,00	PR 0,00	R 0,00		EP 0,00	
		CP 0,00	PC 0,00	I 0,00	ECP 0,00	EC 0,00	
		CS 0,00	TP 0,00	FPV 0,00		TR 0,00	
<b>Totale Programma 4</b>	<b>Altre modalità di trasporto pubblico</b>	RS 0,00	PR 0,00	R 0,00		EP 0,00	
		CP 0,00	PC 0,00	I 0,00	ECP 0,00	EC 0,00	
		CS 0,00	TP 0,00	FPV 0,00		TR 0,00	
<b>1005</b>	<b>Programma 5</b>	<b>Viabilità e infrastrutture stradali</b>					
TITOLO 1	Spese correnti	RS 29.342,49	PR 19.875,13	R -0,03		EP 9.467,33	
		CP 98.551,00	PC 46.133,45	I 89.107,50	ECP 9.443,50	EC 42.974,05	
		CS 126.553,49	TP 66.008,58	FPV 0,00		TR 52.441,38	
TITOLO 2	Spese in conto capitale	RS 679.578,63	PR 616.012,50	R -11.171,24		EP 52.394,89	
		CP 315.833,87	PC 199.139,30	I 263.356,90	ECP 28.049,47	EC 64.217,60	
		CS 995.412,50	TP 815.151,80	FPV 24.427,50		TR 116.612,49	

**CONTO DEL BILANCIO - GESTIONE DELLE SPESE**

MISSIONE, PROGRAMMA, TITOLO	DENOMINAZIONE	RESIDUI PASSIVI AL 1/1/2025 (RS)	PAGAMENTI IN C/RESIDUI (PR)	RIACCERTAMENTI RESIDUI (R)		RESIDUI PASSIVI DA ESERCIZI PRECEDENTI (EP=RS-PR-R)	
		PREVISIONI DEFINITIVE DI COMPETENZA (CP)	PAGAMENTI IN C/COMPETENZA (PC)	IMPEGNI (I)	ECONOMIE DI COMPETENZA (ECP= CP- I -FPV)	RESIDUI PASSIVI DA ESERCIZIO DI COMPETENZA (EC= I - PC)	
		PREVISIONI DEFINITIVE DI CASSA (CS)	TOTALE PAGAMENTI (TP=PR+PC)	FONDO PLURIENNALE VINCOLATO (FPV)		TOTALE RESIDUI PASSIVI DA RIPORTARE (TR=EP+EC)	
<b>1005</b>	<b>Programma 5</b>	<b>Viabilità e infrastrutture stradali</b>					
<b>Totale Programma 5</b>	<b>Viabilità e infrastrutture stradali</b>	RS 708.921,12 CP 414.384,87 CS 1.121.965,99	PR 635.887,63 PC 245.272,75 TP 881.160,38	R -11.171,27 I 352.464,40 FPV 24.427,50	ECP 37.492,97	EP 61.862,22 EC 107.191,65 TR 169.053,87	
<b>1006</b>	<b>Programma 6</b>	<b>Politica regionale unitaria per i trasporti e il diritto alla mobilità (solo per le Regioni)</b>					
<b>TITOLO</b>		RS 0,00 CP 0,00 CS 0,00	PR 0,00 PC 0,00 TP 0,00	R 0,00 I 0,00 FPV 0,00	ECP 0,00	EP 0,00 EC 0,00 TR 0,00	
<b>Totale Programma 6</b>	<b>Politica regionale unitaria per i trasporti e il diritto alla mobilità (solo per le Regioni)</b>	RS 0,00 CP 0,00 CS 0,00	PR 0,00 PC 0,00 TP 0,00	R 0,00 I 0,00 FPV 0,00	ECP 0,00	EP 0,00 EC 0,00 TR 0,00	
<b>Totale Missione 10</b>	<b>Trasporti e diritto alla mobilità</b>	RS 708.921,12 CP 414.384,87 CS 1.121.965,99	PR 635.887,63 PC 245.272,75 TP 881.160,38	R -11.171,27 I 352.464,40 FPV 24.427,50	ECP 37.492,97	EP 61.862,22 EC 107.191,65 TR 169.053,87	
<b>MISSIONE</b>	<b>11</b>	<b>Soccorso civile</b>					
<b>1101</b>	<b>Programma 1</b>	<b>Sistema di protezione civile</b>					
<b>TITOLO 1</b>	<b>Spese correnti</b>	RS 0,00 CP 0,00 CS 0,00	PR 0,00 PC 0,00 TP 0,00	R 0,00 I 0,00 FPV 0,00	ECP 0,00	EP 0,00 EC 0,00 TR 0,00	
<b>TITOLO 2</b>	<b>Spese in conto capitale</b>	RS 32.016,22 CP 0,00 CS 32.016,22	PR 29.500,00 PC 0,00 TP 29.500,00	R 0,00 I 0,00 FPV 0,00	ECP 0,00	EP 2.516,22 EC 0,00 TR 2.516,22	
<b>Totale Programma 1</b>	<b>Sistema di protezione civile</b>	RS 32.016,22 CP 0,00 CS 32.016,22	PR 29.500,00 PC 0,00 TP 29.500,00	R 0,00 I 0,00 FPV 0,00	ECP 0,00	EP 2.516,22 EC 0,00 TR 2.516,22	
<b>1102</b>	<b>Programma 2</b>	<b>Interventi a seguito di calamità naturali</b>					
<b>TITOLO</b>		RS 0,00 CP 0,00 CS 0,00	PR 0,00 PC 0,00 TP 0,00	R 0,00 I 0,00 FPV 0,00	ECP 0,00	EP 0,00 EC 0,00 TR 0,00	

**CONTO DEL BILANCIO - GESTIONE DELLE SPESE**

MISSIONE, PROGRAMMA, TITOLO	DENOMINAZIONE	RESIDUI PASSIVI AL 1/1/ (RS)	PAGAMENTI IN C/RESIDUI (PR)	RIACCERTAMENTI RESIDUI (R)		RESIDUI PASSIVI DA ESERCIZI PRECEDENTI (EP=RS-PR-R)	
		PREVISIONI DEFINITIVE DI COMPETENZA (CP)	PAGAMENTI IN C/COMPETENZA (PC)	IMPEGNI (I)	ECONOMIE DI COMPETENZA (ECP= CP- I -FPV)	RESIDUI PASSIVI DA ESERCIZIO DI COMPETENZA (EC= I - PC)	
		PREVISIONI DEFINITIVE DI CASSA (CS)	TOTALE PAGAMENTI (TP=PR+PC)	FONDO PLURIENNALE VINCOLATO (FPV)		TOTALE RESIDUI PASSIVI DA RIPORTARE (TR=EP+EC)	
<b>1102</b>	<b>Programma 2</b>	<b>Interventi a seguito di calamità naturali</b>					
<b>Totale Programma 2</b>	<b>Interventi a seguito di calamità naturali</b>	RS 0,00	PR 0,00	R 0,00		EP 0,00	
		CP 0,00	PC 0,00	I 0,00	ECP 0,00	EC 0,00	
		CS 0,00	TP 0,00	FPV 0,00		TR 0,00	
<b>1103</b>	<b>Programma 3</b>	<b>Politica regionale unitaria per il soccorso e la protezione civile (solo per le Regioni)</b>					
<b>TITOLO</b>		RS 0,00	PR 0,00	R 0,00		EP 0,00	
		CP 0,00	PC 0,00	I 0,00	ECP 0,00	EC 0,00	
		CS 0,00	TP 0,00	FPV 0,00		TR 0,00	
<b>Totale Programma 3</b>	<b>Politica regionale unitaria per il soccorso e la protezione civile (solo per le Regioni)</b>	RS 0,00	PR 0,00	R 0,00		EP 0,00	
		CP 0,00	PC 0,00	I 0,00	ECP 0,00	EC 0,00	
		CS 0,00	TP 0,00	FPV 0,00		TR 0,00	
<b>Totale Missione 11</b>	<b>Soccorso civile</b>	RS 32.016,22	PR 29.500,00	R 0,00		EP 2.516,22	
		CP 0,00	PC 0,00	I 0,00	ECP 0,00	EC 0,00	
		CS 32.016,22	TP 29.500,00	FPV 0,00		TR 2.516,22	
<b>MISSIONE 12</b>	<b>Diritti sociali, politiche sociali e famiglia</b>						
<b>1201</b>	<b>Programma 1</b>	<b>Interventi per l'infanzia e per i minori</b>					
<b>TITOLO 1</b>	<b>Spese correnti</b>	RS 7.668,20	PR 7.668,20	R 0,00		EP 0,00	
		CP 15.392,14	PC 0,00	I 15.341,26	ECP 50,88	EC 15.341,26	
		CS 23.060,34	TP 7.668,20	FPV 0,00		TR 15.341,26	
<b>Totale Programma 1</b>	<b>Interventi per l'infanzia e per i minori</b>	RS 7.668,20	PR 7.668,20	R 0,00		EP 0,00	
		CP 15.392,14	PC 0,00	I 15.341,26	ECP 50,88	EC 15.341,26	
		CS 23.060,34	TP 7.668,20	FPV 0,00		TR 15.341,26	
<b>1202</b>	<b>Programma 2</b>	<b>Interventi per la disabilità</b>					
<b>TITOLO</b>		RS 0,00	PR 0,00	R 0,00		EP 0,00	
		CP 0,00	PC 0,00	I 0,00	ECP 0,00	EC 0,00	
		CS 0,00	TP 0,00	FPV 0,00		TR 0,00	
<b>Totale Programma 2</b>	<b>Interventi per la disabilità</b>	RS 0,00	PR 0,00	R 0,00		EP 0,00	
		CP 0,00	PC 0,00	I 0,00	ECP 0,00	EC 0,00	
		CS 0,00	TP 0,00	FPV 0,00		TR 0,00	

**CONTO DEL BILANCIO - GESTIONE DELLE SPESE**

MISSIONE, PROGRAMMA, TITOLO	DENOMINAZIONE	RESIDUI PASSIVI AL 1/1/2025 (RS)	PAGAMENTI IN C/RESIDUI (PR)	RIACCERTAMENTI RESIDUI (R)		RESIDUI PASSIVI DA ESERCIZI PRECEDENTI (EP=RS-PR-R)	
		PREVISIONI DEFINITIVE DI COMPETENZA (CP)	PAGAMENTI IN C/COMPETENZA (PC)	IMPEGNI (I)	ECONOMIE DI COMPETENZA (ECP= CP- I -FPV)	RESIDUI PASSIVI DA ESERCIZIO DI COMPETENZA (EC= I - PC)	
		PREVISIONI DEFINITIVE DI CASSA (CS)	TOTALE PAGAMENTI (TP=PR+PC)	FONDO PLURIENNALE VINCOLATO (FPV)		TOTALE RESIDUI PASSIVI DA RIPORTARE (TR=EP+EC)	
<b>1203</b>	<b>Programma 3</b>	<b>Interventi per gli anziani</b>					
TITOLO 1	Spese correnti	RS 28.907,17 CP 17.000,00 CS 45.907,17	PR 4.206,25 PC 8.045,92 TP 12.252,17	R 0,00 I 16.380,08 FPV 0,00	ECP 619,92	EP 24.700,92 EC 8.334,16 TR 33.035,08	
TITOLO 2	Spese in conto capitale	RS 0,00 CP 0,00 CS 0,00	PR 0,00 PC 0,00 TP 0,00	R 0,00 I 0,00 FPV 0,00	ECP 0,00	EP 0,00 EC 0,00 TR 0,00	
<b>Totale Programma 3</b>	<b>Interventi per gli anziani</b>	RS 28.907,17 CP 17.000,00 CS 45.907,17	PR 4.206,25 PC 8.045,92 TP 12.252,17	R 0,00 I 16.380,08 FPV 0,00	ECP 619,92	EP 24.700,92 EC 8.334,16 TR 33.035,08	
<b>1204</b>	<b>Programma 4</b>	<b>Interventi per soggetti a rischio di esclusione sociale</b>					
TITOLO 1	Spese correnti	RS 3.800,00 CP 0,00 CS 3.800,00	PR 2.356,59 PC 0,00 TP 2.356,59	R -1.443,41 I 0,00 FPV 0,00	ECP 0,00	EP 0,00 EC 0,00 TR 0,00	
<b>Totale Programma 4</b>	<b>Interventi per soggetti a rischio di esclusione sociale</b>	RS 3.800,00 CP 0,00 CS 3.800,00	PR 2.356,59 PC 0,00 TP 2.356,59	R -1.443,41 I 0,00 FPV 0,00	ECP 0,00	EP 0,00 EC 0,00 TR 0,00	
<b>1205</b>	<b>Programma 5</b>	<b>Interventi a favore delle famiglie</b>					
TITOLO 1	Spese correnti	RS 0,00 CP 0,00 CS 0,00	PR 0,00 PC 0,00 TP 0,00	R 0,00 I 0,00 FPV 0,00	ECP 0,00	EP 0,00 EC 0,00 TR 0,00	
<b>Totale Programma 5</b>	<b>Interventi a favore delle famiglie</b>	RS 0,00 CP 0,00 CS 0,00	PR 0,00 PC 0,00 TP 0,00	R 0,00 I 0,00 FPV 0,00	ECP 0,00	EP 0,00 EC 0,00 TR 0,00	
<b>1206</b>	<b>Programma 6</b>	<b>Interventi per il diritto alla casa</b>					
TITOLO		RS 0,00 CP 0,00 CS 0,00	PR 0,00 PC 0,00 TP 0,00	R 0,00 I 0,00 FPV 0,00	ECP 0,00	EP 0,00 EC 0,00 TR 0,00	

**CONTO DEL BILANCIO - GESTIONE DELLE SPESE**

MISSIONE, PROGRAMMA, TITOLO	DENOMINAZIONE	RESIDUI PASSIVI AL 1/1/ (RS)	PAGAMENTI IN C/RESIDUI (PR)	RIACCERTAMENTI RESIDUI (R)		RESIDUI PASSIVI DA ESERCIZI PRECEDENTI (EP=RS-PR-R)	
		PREVISIONI DEFINITIVE DI COMPETENZA (CP)	PAGAMENTI IN C/COMPETENZA (PC)	IMPEGNI (I)	ECONOMIE DI COMPETENZA (ECP= CP- I -FPV)	RESIDUI PASSIVI DA ESERCIZIO DI COMPETENZA (EC= I - PC)	
		PREVISIONI DEFINITIVE DI CASSA (CS)	TOTALE PAGAMENTI (TP=PR+PC)	FONDO PLURIENNALE VINCOLATO (FPV)		TOTALE RESIDUI PASSIVI DA RIPORTARE (TR=EP+EC)	
<b>1206</b>	<b>Programma 6</b>	<b>Interventi per il diritto alla casa</b>					
<b>Totale Programma 6</b>	<b>Interventi per il diritto alla casa</b>	RS 0,00 CP 0,00 CS 0,00	PR 0,00 PC 0,00 TP 0,00	R 0,00 I 0,00 FPV 0,00	ECP 0,00	EP 0,00 EC 0,00 TR 0,00	
<b>1207</b>	<b>Programma 7</b>	<b>Programmazione e governo della rete dei servizi sociosanitari e sociali</b>					
<b>TITOLO</b>		RS 0,00 CP 0,00 CS 0,00	PR 0,00 PC 0,00 TP 0,00	R 0,00 I 0,00 FPV 0,00	ECP 0,00	EP 0,00 EC 0,00 TR 0,00	
<b>Totale Programma 7</b>	<b>Programmazione e governo della rete dei servizi sociosanitari e sociali</b>	RS 0,00 CP 0,00 CS 0,00	PR 0,00 PC 0,00 TP 0,00	R 0,00 I 0,00 FPV 0,00	ECP 0,00	EP 0,00 EC 0,00 TR 0,00	
<b>1208</b>	<b>Programma 8</b>	<b>Cooperazione e associazionismo</b>					
<b>TITOLO</b>		RS 0,00 CP 0,00 CS 0,00	PR 0,00 PC 0,00 TP 0,00	R 0,00 I 0,00 FPV 0,00	ECP 0,00	EP 0,00 EC 0,00 TR 0,00	
<b>Totale Programma 8</b>	<b>Cooperazione e associazionismo</b>	RS 0,00 CP 0,00 CS 0,00	PR 0,00 PC 0,00 TP 0,00	R 0,00 I 0,00 FPV 0,00	ECP 0,00	EP 0,00 EC 0,00 TR 0,00	
<b>1209</b>	<b>Programma 9</b>	<b>Servizio necroscopico e cimiteriale</b>					
<b>TITOLO 1</b>	<b>Spese correnti</b>	RS 6.180,00 CP 3.300,00 CS 9.480,00	PR 6.180,00 PC 0,00 TP 6.180,00	R 0,00 I 0,00 FPV 0,00	ECP 3.300,00	EP 0,00 EC 0,00 TR 0,00	
<b>TITOLO 2</b>	<b>Spese in conto capitale</b>	RS 0,00 CP 21.297,00 CS 21.297,00	PR 0,00 PC 17.855,99 TP 17.855,99	R 0,00 I 21.255,52 FPV 0,00	ECP 41,48	EP 0,00 EC 3.399,53 TR 3.399,53	
<b>Totale Programma 9</b>	<b>Servizio necroscopico e cimiteriale</b>	RS 6.180,00 CP 24.597,00 CS 30.777,00	PR 6.180,00 PC 17.855,99 TP 24.035,99	R 0,00 I 21.255,52 FPV 0,00	ECP 3.341,48	EP 0,00 EC 3.399,53 TR 3.399,53	
<b>1210</b>	<b>Programma 10</b>	<b>Politica regionale unitaria per i diritti sociali e la famiglia (solo per le Regioni)</b>					

## CONTO DEL BILANCIO - GESTIONE DELLE SPESE

MISSIONE, PROGRAMMA, TITOLO	DENOMINAZIONE	RESIDUI PASSIVI AL 1/1/ (RS)		PAGAMENTI IN C/RESIDUI (PR)		RIACCERTAMENTI RESIDUI (R)		RESIDUI PASSIVI DA ESERCIZI PRECEDENTI (EP=RS-PR-R)			
		PREVISIONI DEFINITIVE DI COMPETENZA (CP)		PAGAMENTI IN C/COMPETENZA (PC)		IMPEGNI (I)		ECONOMIE DI COMPETENZA (ECP= CP- I -FPV)			
		PREVISIONI DEFINITIVE DI CASSA (CS)		TOTALE PAGAMENTI (TP=PR+PC)		FONDO PLURIENNALE VINCOLATO (FPV)		TOTALE RESIDUI PASSIVI DA RIPORTARE (TR=EP+EC)			
<b>1210</b>	<b>Programma 10</b>	<b>Politica regionale unitaria per i diritti sociali e la famiglia (solo per le Regioni)</b>									
TITOLO		RS	0,00	PR	0,00	R	0,00	ECP	0,00	EP	0,00
		CP	0,00	PC	0,00	I	0,00			EC	0,00
		CS	0,00	TP	0,00	FPV	0,00			TR	0,00
<b>Totale Programma 10</b>	<b>Politica regionale unitaria per i diritti sociali e la famiglia (solo per le Regioni)</b>	RS	0,00	PR	0,00	R	0,00	ECP	0,00	EP	0,00
		CP	0,00	PC	0,00	I	0,00			EC	0,00
		CS	0,00	TP	0,00	FPV	0,00			TR	0,00
<b>Totale Missione 12</b>	<b>Diritti sociali, politiche sociali e famiglia</b>	RS	46.555,37	PR	20.411,04	R	-1.443,41	ECP	4.012,28	EP	24.700,92
		CP	56.989,14	PC	25.901,91	I	52.976,86			EC	27.074,95
		CS	103.544,51	TP	46.312,95	FPV	0,00			TR	51.775,87
<b>MISSIONE 13</b>	<b>Tutela della salute</b>										
<b>1301</b>	<b>Programma 1</b>	<b>Servizio sanitario regionale - finanziamento ordinario corrente per la garanzia dei LEA</b>									
TITOLO		RS	0,00	PR	0,00	R	0,00	ECP	0,00	EP	0,00
		CP	0,00	PC	0,00	I	0,00			EC	0,00
		CS	0,00	TP	0,00	FPV	0,00			TR	0,00
<b>Totale Programma 1</b>	<b>Servizio sanitario regionale - finanziamento ordinario corrente per la garanzia dei LEA</b>	RS	0,00	PR	0,00	R	0,00	ECP	0,00	EP	0,00
		CP	0,00	PC	0,00	I	0,00			EC	0,00
		CS	0,00	TP	0,00	FPV	0,00			TR	0,00
<b>1302</b>	<b>Programma 2</b>	<b>Servizio sanitario regionale - finanziamento aggiuntivo corrente per livelli di assistenza superiori</b>									
TITOLO		RS	0,00	PR	0,00	R	0,00	ECP	0,00	EP	0,00
		CP	0,00	PC	0,00	I	0,00			EC	0,00
		CS	0,00	TP	0,00	FPV	0,00			TR	0,00
<b>Totale Programma 2</b>	<b>Servizio sanitario regionale - finanziamento aggiuntivo corrente per livelli di assistenza superiori</b>	RS	0,00	PR	0,00	R	0,00	ECP	0,00	EP	0,00
		CP	0,00	PC	0,00	I	0,00			EC	0,00
		CS	0,00	TP	0,00	FPV	0,00			TR	0,00
<b>1303</b>	<b>Programma 3</b>	<b>Servizio sanitario regionale - finanziamento aggiuntivo corrente per la copertura dello squilibrio d</b>									
TITOLO		RS	0,00	PR	0,00	R	0,00	ECP	0,00	EP	0,00
		CP	0,00	PC	0,00	I	0,00			EC	0,00
		CS	0,00	TP	0,00	FPV	0,00			TR	0,00

**CONTO DEL BILANCIO - GESTIONE DELLE SPESE**

MISSIONE, PROGRAMMA, TITOLO	DENOMINAZIONE	RESIDUI PASSIVI AL 1/1/ (RS)	PAGAMENTI IN C/RESIDUI (PR)	RIACCERTAMENTI RESIDUI (R)		RESIDUI PASSIVI DA ESERCIZI PRECEDENTI (EP=RS-PR-R)	
		PREVISIONI DEFINITIVE DI COMPETENZA (CP)	PAGAMENTI IN C/COMPETENZA (PC)	IMPEGNI (I)	ECONOMIE DI COMPETENZA (ECP= CP- I -FPV)	RESIDUI PASSIVI DA ESERCIZIO DI COMPETENZA (EC= I - PC)	
		PREVISIONI DEFINITIVE DI CASSA (CS)	TOTALE PAGAMENTI (TP=PR+PC)	FONDO PLURIENNALE VINCOLATO (FPV)		TOTALE RESIDUI PASSIVI DA RIPORTARE (TR=EP+EC)	
<b>1303</b>	<b>Programma 3</b>	<b>Servizio sanitario regionale - finanziamento aggiuntivo corrente per la copertura dello squilibrio d</b>					
<b>Totale Programma 3</b>	<b>Servizio sanitario regionale - finanziamento aggiuntivo corrente per la copertura dello squilibrio d</b>	RS 0,00	PR 0,00	R 0,00		EP 0,00	
		CP 0,00	PC 0,00	I 0,00	ECP 0,00	EC 0,00	
		CS 0,00	TP 0,00	FPV 0,00		TR 0,00	
<b>1306</b>	<b>Programma 6</b>	<b>Servizio sanitario regionale - restituzione maggiori gettiti SSN</b>					
<b>TITOLO</b>		RS 0,00	PR 0,00	R 0,00		EP 0,00	
		CP 0,00	PC 0,00	I 0,00	ECP 0,00	EC 0,00	
		CS 0,00	TP 0,00	FPV 0,00		TR 0,00	
<b>Totale Programma 6</b>	<b>Servizio sanitario regionale - restituzione maggiori gettiti SSN</b>	RS 0,00	PR 0,00	R 0,00		EP 0,00	
		CP 0,00	PC 0,00	I 0,00	ECP 0,00	EC 0,00	
		CS 0,00	TP 0,00	FPV 0,00		TR 0,00	
<b>1307</b>	<b>Programma 7</b>	<b>Ulteriori spese in materia sanitaria</b>					
<b>TITOLO</b>		RS 0,00	PR 0,00	R 0,00		EP 0,00	
		CP 0,00	PC 0,00	I 0,00	ECP 0,00	EC 0,00	
		CS 0,00	TP 0,00	FPV 0,00		TR 0,00	
<b>Totale Programma 7</b>	<b>Ulteriori spese in materia sanitaria</b>	RS 0,00	PR 0,00	R 0,00		EP 0,00	
		CP 0,00	PC 0,00	I 0,00	ECP 0,00	EC 0,00	
		CS 0,00	TP 0,00	FPV 0,00		TR 0,00	
<b>1308</b>	<b>Programma 8</b>	<b>Politica regionale unitaria per la tutela della salute (solo per le Regioni)</b>					
<b>TITOLO</b>		RS 0,00	PR 0,00	R 0,00		EP 0,00	
		CP 0,00	PC 0,00	I 0,00	ECP 0,00	EC 0,00	
		CS 0,00	TP 0,00	FPV 0,00		TR 0,00	
<b>Totale Programma 8</b>	<b>Politica regionale unitaria per la tutela della salute (solo per le Regioni)</b>	RS 0,00	PR 0,00	R 0,00		EP 0,00	
		CP 0,00	PC 0,00	I 0,00	ECP 0,00	EC 0,00	
		CS 0,00	TP 0,00	FPV 0,00		TR 0,00	
<b>Totale Missione 13</b>	<b>Tutela della salute</b>	RS 0,00	PR 0,00	R 0,00		EP 0,00	
		CP 0,00	PC 0,00	I 0,00	ECP 0,00	EC 0,00	
		CS 0,00	TP 0,00	FPV 0,00		TR 0,00	
<b>MISSIONE</b>	<b>14 Sviluppo economico e competitività</b>						

**CONTO DEL BILANCIO - GESTIONE DELLE SPESE**

MISSIONE, PROGRAMMA, TITOLO	DENOMINAZIONE	RESIDUI PASSIVI AL 1/1/2025 (RS)	PAGAMENTI IN C/RESIDUI (PR)	RIACCERTAMENTI RESIDUI (R)		RESIDUI PASSIVI DA ESERCIZI PRECEDENTI (EP=RS-PR-R)	
		PREVISIONI DEFINITIVE DI COMPETENZA (CP)	PAGAMENTI IN C/COMPETENZA (PC)	IMPEGNI (I)	ECONOMIE DI COMPETENZA (ECP= CP- I -FPV)	RESIDUI PASSIVI DA ESERCIZIO DI COMPETENZA (EC= I - PC)	
		PREVISIONI DEFINITIVE DI CASSA (CS)	TOTALE PAGAMENTI (TP=PR+PC)	FONDO PLURIENNALE VINCOLATO (FPV)		TOTALE RESIDUI PASSIVI DA RIPORTARE (TR=EP+EC)	
<b>1401</b>	<b>Programma 1</b>	<b>Industria, PMI e Artigianato</b>					
TITOLO 1	Spese correnti	RS 1.500,00 CP 200,00 CS 1.700,00	PR 0,00 PC 0,00 TP 0,00	R 0,00 I 186,78 FPV 0,00	ECP 13,22	EP 1.500,00 EC 186,78 TR 1.686,78	
TITOLO 2	Spese in conto capitale	RS 0,00 CP 0,00 CS 0,00	PR 0,00 PC 0,00 TP 0,00	R 0,00 I 0,00 FPV 0,00	ECP 0,00	EP 0,00 EC 0,00 TR 0,00	
<b>Totale Programma 1</b>	<b>Industria, PMI e Artigianato</b>	RS 1.500,00 CP 200,00 CS 1.700,00	PR 0,00 PC 0,00 TP 0,00	R 0,00 I 186,78 FPV 0,00	ECP 13,22	EP 1.500,00 EC 186,78 TR 1.686,78	
<b>1402</b>	<b>Programma 2</b>	<b>Commercio - reti distributive - tutela dei consumatori</b>					
TITOLO 1	Spese correnti	RS 194,00 CP 2.500,00 CS 2.694,00	PR 0,00 PC 0,00 TP 0,00	R -194,00 I 1.772,38 FPV 0,00	ECP 727,62	EP 0,00 EC 1.772,38 TR 1.772,38	
TITOLO 2	Spese in conto capitale	RS 0,00 CP 0,00 CS 0,00	PR 0,00 PC 0,00 TP 0,00	R 0,00 I 0,00 FPV 0,00	ECP 0,00	EP 0,00 EC 0,00 TR 0,00	
<b>Totale Programma 2</b>	<b>Commercio - reti distributive - tutela dei consumatori</b>	RS 194,00 CP 2.500,00 CS 2.694,00	PR 0,00 PC 0,00 TP 0,00	R -194,00 I 1.772,38 FPV 0,00	ECP 727,62	EP 0,00 EC 1.772,38 TR 1.772,38	
<b>1403</b>	<b>Programma 3</b>	<b>Ricerca e innovazione</b>					
TITOLO		RS 0,00 CP 0,00 CS 0,00	PR 0,00 PC 0,00 TP 0,00	R 0,00 I 0,00 FPV 0,00	ECP 0,00	EP 0,00 EC 0,00 TR 0,00	
<b>Totale Programma 3</b>	<b>Ricerca e innovazione</b>	RS 0,00 CP 0,00 CS 0,00	PR 0,00 PC 0,00 TP 0,00	R 0,00 I 0,00 FPV 0,00	ECP 0,00	EP 0,00 EC 0,00 TR 0,00	
<b>1404</b>	<b>Programma 4</b>	<b>Reti e altri servizi di pubblica utilità</b>					

**CONTO DEL BILANCIO - GESTIONE DELLE SPESE**

MISSIONE, PROGRAMMA, TITOLO	DENOMINAZIONE	RESIDUI PASSIVI AL 1/1/ (RS)		PAGAMENTI IN C/RESIDUI (PR)		RIACCERTAMENTI RESIDUI (R)		RESIDUI PASSIVI DA ESERCIZI PRECEDENTI (EP=RS-PR-R)			
		PREVISIONI DEFINITIVE DI COMPETENZA (CP)		PAGAMENTI IN C/COMPETENZA (PC)		IMPEGNI (I)		ECONOMIE DI COMPETENZA (ECP= CP- I -FPV)			
		PREVISIONI DEFINITIVE DI CASSA (CS)		TOTALE PAGAMENTI (TP=PR+PC)		FONDO PLURIENNALE VINCOLATO (FPV)		TOTALE RESIDUI PASSIVI DA RIPORTARE (TR=EP+EC)			
<b>1404</b>	<b>Programma 4</b>	<b>Reti e altri servizi di pubblica utilità</b>									
TITOLO		RS	0,00	PR	0,00	R	0,00		EP	0,00	
		CP	0,00	PC	0,00	I	0,00	ECP	0,00	EC	0,00
		CS	0,00	TP	0,00	FPV	0,00		TR	0,00	
<b>Totale Programma 4</b>	<b>Reti e altri servizi di pubblica utilità</b>	RS	0,00	PR	0,00	R	0,00		EP	0,00	
		CP	0,00	PC	0,00	I	0,00	ECP	0,00	EC	0,00
		CS	0,00	TP	0,00	FPV	0,00		TR	0,00	
<b>1405</b>	<b>Programma 5</b>	<b>Politica regionale unitaria per lo sviluppo economico e la competitività (solo per le Regioni)</b>									
TITOLO		RS	0,00	PR	0,00	R	0,00		EP	0,00	
		CP	0,00	PC	0,00	I	0,00	ECP	0,00	EC	0,00
		CS	0,00	TP	0,00	FPV	0,00		TR	0,00	
<b>Totale Programma 5</b>	<b>Politica regionale unitaria per lo sviluppo economico e la competitività (solo per le Regioni)</b>	RS	0,00	PR	0,00	R	0,00		EP	0,00	
		CP	0,00	PC	0,00	I	0,00	ECP	0,00	EC	0,00
		CS	0,00	TP	0,00	FPV	0,00		TR	0,00	
<b>Totale Missione 14</b>	<b>Sviluppo economico e competitività</b>	RS	1.694,00	PR	0,00	R	-194,00		EP	1.500,00	
		CP	2.700,00	PC	0,00	I	1.959,16	ECP	740,84	EC	1.959,16
		CS	4.394,00	TP	0,00	FPV	0,00		TR	3.459,16	
<b>MISSIONE</b>	<b>15</b>	<b>Politiche per il lavoro e la formazione professionale</b>									
<b>1501</b>	<b>Programma 1</b>	<b>Servizi per lo sviluppo del mercato del lavoro</b>									
TITOLO		RS	0,00	PR	0,00	R	0,00		EP	0,00	
		CP	0,00	PC	0,00	I	0,00	ECP	0,00	EC	0,00
		CS	0,00	TP	0,00	FPV	0,00		TR	0,00	
<b>Totale Programma 1</b>	<b>Servizi per lo sviluppo del mercato del lavoro</b>	RS	0,00	PR	0,00	R	0,00		EP	0,00	
		CP	0,00	PC	0,00	I	0,00	ECP	0,00	EC	0,00
		CS	0,00	TP	0,00	FPV	0,00		TR	0,00	
<b>1502</b>	<b>Programma 2</b>	<b>Formazione professionale</b>									
TITOLO		RS	0,00	PR	0,00	R	0,00		EP	0,00	
		CP	0,00	PC	0,00	I	0,00	ECP	0,00	EC	0,00
		CS	0,00	TP	0,00	FPV	0,00		TR	0,00	

**CONTO DEL BILANCIO - GESTIONE DELLE SPESE**

MISSIONE, PROGRAMMA, TITOLO	DENOMINAZIONE	RESIDUI PASSIVI AL 1/1/ (RS)	PAGAMENTI IN C/RESIDUI (PR)	RIACCERTAMENTI RESIDUI (R)		RESIDUI PASSIVI DA ESERCIZI PRECEDENTI (EP=RS-PR-R)	
		PREVISIONI DEFINITIVE DI COMPETENZA (CP)	PAGAMENTI IN C/COMPETENZA (PC)	IMPEGNI (I)	ECONOMIE DI COMPETENZA (ECP= CP- I -FPV)	RESIDUI PASSIVI DA ESERCIZIO DI COMPETENZA (EC= I - PC)	
		PREVISIONI DEFINITIVE DI CASSA (CS)	TOTALE PAGAMENTI (TP=PR+PC)	FONDO PLURIENNALE VINCOLATO (FPV)		TOTALE RESIDUI PASSIVI DA RIPORTARE (TR=EP+EC)	
<b>1502</b>	<b>Programma 2</b>	<b>Formazione professionale</b>					
<b>Totale Programma 2</b>	<b>Formazione professionale</b>	RS 0,00	PR 0,00	R 0,00		EP 0,00	
		CP 0,00	PC 0,00	I 0,00	ECP 0,00	EC 0,00	
		CS 0,00	TP 0,00	FPV 0,00		TR 0,00	
<b>1503</b>	<b>Programma 3</b>	<b>Sostegno all'occupazione</b>					
<b>TITOLO</b>		RS 0,00	PR 0,00	R 0,00		EP 0,00	
		CP 0,00	PC 0,00	I 0,00	ECP 0,00	EC 0,00	
		CS 0,00	TP 0,00	FPV 0,00		TR 0,00	
<b>Totale Programma 3</b>	<b>Sostegno all'occupazione</b>	RS 0,00	PR 0,00	R 0,00		EP 0,00	
		CP 0,00	PC 0,00	I 0,00	ECP 0,00	EC 0,00	
		CS 0,00	TP 0,00	FPV 0,00		TR 0,00	
<b>1504</b>	<b>Programma 4</b>	<b>Politica regionale unitaria per il lavoro e la formazione professionale (solo per le Regioni)</b>					
<b>TITOLO</b>		RS 0,00	PR 0,00	R 0,00		EP 0,00	
		CP 0,00	PC 0,00	I 0,00	ECP 0,00	EC 0,00	
		CS 0,00	TP 0,00	FPV 0,00		TR 0,00	
<b>Totale Programma 4</b>	<b>Politica regionale unitaria per il lavoro e la formazione professionale (solo per le Regioni)</b>	RS 0,00	PR 0,00	R 0,00		EP 0,00	
		CP 0,00	PC 0,00	I 0,00	ECP 0,00	EC 0,00	
		CS 0,00	TP 0,00	FPV 0,00		TR 0,00	
<b>Totale Missione 15</b>	<b>Politiche per il lavoro e la formazione professionale</b>	RS 0,00	PR 0,00	R 0,00		EP 0,00	
		CP 0,00	PC 0,00	I 0,00	ECP 0,00	EC 0,00	
		CS 0,00	TP 0,00	FPV 0,00		TR 0,00	
<b>MISSIONE 16</b>	<b>Agricoltura, politiche agroalimentari e pesca</b>						
<b>1601</b>	<b>Programma 1</b>	<b>Sistema Agroalimentare</b>					
<b>TITOLO 1</b>	<b>Spese correnti</b>	RS 0,00	PR 0,00	R 0,00		EP 0,00	
		CP 10.500,00	PC 10.500,00	I 10.500,00	ECP 0,00	EC 0,00	
		CS 10.500,00	TP 10.500,00	FPV 0,00		TR 0,00	
<b>TITOLO 2</b>	<b>Spese in conto capitale</b>	RS 0,00	PR 0,00	R 0,00		EP 0,00	
		CP 100.000,00	PC 0,00	I 0,00	ECP 45.000,00	EC 0,00	
		CS 45.000,00	TP 0,00	FPV 55.000,00		TR 0,00	

**CONTO DEL BILANCIO - GESTIONE DELLE SPESE**

MISSIONE, PROGRAMMA, TITOLO	DENOMINAZIONE	RESIDUI PASSIVI AL 1/1/2025 (RS)	PAGAMENTI IN C/RESIDUI (PR)	RIACCERTAMENTI RESIDUI (R)		RESIDUI PASSIVI DA ESERCIZI PRECEDENTI (EP=RS-PR-R)	
		PREVISIONI DEFINITIVE DI COMPETENZA (CP)	PAGAMENTI IN C/COMPETENZA (PC)	IMPEGNI (I)	ECONOMIE DI COMPETENZA (ECP= CP- I -FPV)	RESIDUI PASSIVI DA ESERCIZIO DI COMPETENZA (EC= I - PC)	
		PREVISIONI DEFINITIVE DI CASSA (CS)	TOTALE PAGAMENTI (TP=PR+PC)	FONDO PLURIENNALE VINCOLATO (FPV)		TOTALE RESIDUI PASSIVI DA RIPORTARE (TR=EP+EC)	
<b>1601</b>	<b>Programma 1</b>	<b>Sistema Agroalimentare</b>					
<b>Totale Programma 1</b>	<b>Sistema Agroalimentare</b>	RS 0,00 CP 110.500,00 CS 55.500,00	PR 0,00 PC 10.500,00 TP 10.500,00	R 0,00 I 10.500,00 FPV 55.000,00	ECP 45.000,00	EP 0,00 EC 0,00 TR 0,00	
<b>1602</b>	<b>Programma 2</b>	<b>Caccia e pesca</b>					
<b>TITOLO</b>		RS 0,00 CP 0,00 CS 0,00	PR 0,00 PC 0,00 TP 0,00	R 0,00 I 0,00 FPV 0,00	ECP 0,00	EP 0,00 EC 0,00 TR 0,00	
<b>Totale Programma 2</b>	<b>Caccia e pesca</b>	RS 0,00 CP 0,00 CS 0,00	PR 0,00 PC 0,00 TP 0,00	R 0,00 I 0,00 FPV 0,00	ECP 0,00	EP 0,00 EC 0,00 TR 0,00	
<b>1603</b>	<b>Programma 3</b>	<b>Politica regionale unitaria per l'agricoltura, i sistemi agroalimentari, la caccia e la pesca (solo per le Regioni)</b>					
<b>TITOLO</b>		RS 0,00 CP 0,00 CS 0,00	PR 0,00 PC 0,00 TP 0,00	R 0,00 I 0,00 FPV 0,00	ECP 0,00	EP 0,00 EC 0,00 TR 0,00	
<b>Totale Programma 3</b>	<b>Politica regionale unitaria per l'agricoltura, i sistemi agroalimentari, la caccia e la pesca (solo per le Regioni)</b>	RS 0,00 CP 0,00 CS 0,00	PR 0,00 PC 0,00 TP 0,00	R 0,00 I 0,00 FPV 0,00	ECP 0,00	EP 0,00 EC 0,00 TR 0,00	
<b>Totale Missione 16</b>	<b>Agricoltura, politiche agroalimentari e pesca</b>	RS 0,00 CP 110.500,00 CS 55.500,00	PR 0,00 PC 10.500,00 TP 10.500,00	R 0,00 I 10.500,00 FPV 55.000,00	ECP 45.000,00	EP 0,00 EC 0,00 TR 0,00	
<b>MISSIONE 17</b>	<b>Energia e diversificazione delle fonti energetiche</b>						
<b>1701</b>	<b>Programma 1</b>	<b>Fonti energetiche</b>					
<b>TITOLO 1</b>	<b>Spese correnti</b>	RS 103,65 CP 2.700,00 CS 2.803,65	PR 25,57 PC 1.182,63 TP 1.208,20	R -78,08 I 1.242,63 FPV 0,00	ECP 1.457,37	EP 0,00 EC 60,00 TR 60,00	
<b>Totale Programma 1</b>	<b>Fonti energetiche</b>	RS 103,65 CP 2.700,00 CS 2.803,65	PR 25,57 PC 1.182,63 TP 1.208,20	R -78,08 I 1.242,63 FPV 0,00	ECP 1.457,37	EP 0,00 EC 60,00 TR 60,00	

**CONTO DEL BILANCIO - GESTIONE DELLE SPESE**

MISSIONE, PROGRAMMA, TITOLO	DENOMINAZIONE	RESIDUI PASSIVI AL 1/1/ (RS)		PAGAMENTI IN C/RESIDUI (PR)		RIACCERTAMENTI RESIDUI (R)		RESIDUI PASSIVI DA ESERCIZI PRECEDENTI (EP=RS-PR-R)			
		PREVISIONI DEFINITIVE DI COMPETENZA (CP)		PAGAMENTI IN C/COMPETENZA (PC)		IMPEGNI (I)		ECONOMIE DI COMPETENZA (ECP= CP- I -FPV)			
		PREVISIONI DEFINITIVE DI CASSA (CS)		TOTALE PAGAMENTI (TP=PR+PC)		FONDO PLURIENNALE VINCOLATO (FPV)		TOTALE RESIDUI PASSIVI DA RIPORTARE (TR=EP+EC)			
<b>1702</b>	<b>Programma 2</b>	<b>Politica regionale unitaria per l'energia e la diversificazione delle fonti energetiche (solo per le Regioni)</b>									
TITOLO		RS	0,00	PR	0,00	R	0,00		EP	0,00	
		CP	0,00	PC	0,00	I	0,00	ECP	0,00	EC	0,00
		CS	0,00	TP	0,00	FPV	0,00		TR	0,00	
<b>Totale Programma 2</b>	<b>Politica regionale unitaria per l'energia e la diversificazione delle fonti energetiche (solo per le Regioni)</b>	RS	0,00	PR	0,00	R	0,00		EP	0,00	
		CP	0,00	PC	0,00	I	0,00	ECP	0,00	EC	0,00
		CS	0,00	TP	0,00	FPV	0,00		TR	0,00	
<b>Totale Missione 17</b>	<b>Energia e diversificazione delle fonti energetiche</b>	RS	103,65	PR	25,57	R	-78,08		EP	0,00	
		CP	2.700,00	PC	1.182,63	I	1.242,63	ECP	1.457,37	EC	60,00
		CS	2.803,65	TP	1.208,20	FPV	0,00		TR	60,00	
<b>MISSIONE</b>	<b>18</b>	<b>Relazioni con le altre autonomie territoriali e locali</b>									
<b>1801</b>	<b>Programma 1</b>	<b>Relazioni finanziarie con le altre autonomie territoriali</b>									
TITOLO		RS	0,00	PR	0,00	R	0,00		EP	0,00	
		CP	0,00	PC	0,00	I	0,00	ECP	0,00	EC	0,00
		CS	0,00	TP	0,00	FPV	0,00		TR	0,00	
<b>Totale Programma 1</b>	<b>Relazioni finanziarie con le altre autonomie territoriali</b>	RS	0,00	PR	0,00	R	0,00		EP	0,00	
		CP	0,00	PC	0,00	I	0,00	ECP	0,00	EC	0,00
		CS	0,00	TP	0,00	FPV	0,00		TR	0,00	
<b>1802</b>	<b>Programma 2</b>	<b>Politica regionale unitaria per le relazioni con le altre autonomie territoriali e locali (solo per le Regioni)</b>									
TITOLO		RS	0,00	PR	0,00	R	0,00		EP	0,00	
		CP	0,00	PC	0,00	I	0,00	ECP	0,00	EC	0,00
		CS	0,00	TP	0,00	FPV	0,00		TR	0,00	
<b>Totale Programma 2</b>	<b>Politica regionale unitaria per le relazioni con le altre autonomie territoriali e locali (solo per le Regioni)</b>	RS	0,00	PR	0,00	R	0,00		EP	0,00	
		CP	0,00	PC	0,00	I	0,00	ECP	0,00	EC	0,00
		CS	0,00	TP	0,00	FPV	0,00		TR	0,00	
<b>Totale Missione 18</b>	<b>Relazioni con le altre autonomie territoriali e locali</b>	RS	0,00	PR	0,00	R	0,00		EP	0,00	
		CP	0,00	PC	0,00	I	0,00	ECP	0,00	EC	0,00
		CS	0,00	TP	0,00	FPV	0,00		TR	0,00	
<b>MISSIONE</b>	<b>19</b>	<b>Relazioni internazionali</b>									

**CONTO DEL BILANCIO - GESTIONE DELLE SPESE**

MISSIONE, PROGRAMMA, TITOLO	DENOMINAZIONE	RESIDUI PASSIVI AL 1/1/ (RS)		PAGAMENTI IN C/RESIDUI (PR)		RIACCERTAMENTI RESIDUI (R)		RESIDUI PASSIVI DA ESERCIZI PRECEDENTI (EP=RS-PR-R)				
		PREVISIONI DEFINITIVE DI COMPETENZA (CP)		PAGAMENTI IN C/COMPETENZA (PC)		IMPEGNI (I)		ECONOMIE DI COMPETENZA (ECP= CP- I -FPV)				
		PREVISIONI DEFINITIVE DI CASSA (CS)		TOTALE PAGAMENTI (TP=PR+PC)		FONDO PLURIENNALE VINCOLATO (FPV)		TOTALE RESIDUI PASSIVI DA RIPORTARE (TR=EP+EC)				
<b>1901</b>	<b>Programma 1</b>	<b>Relazioni internazionali e Cooperazione allo sviluppo</b>										
TITOLO		RS	0,00	PR	0,00	R	0,00		EP	0,00		
		CP	0,00	PC	0,00	I	0,00	ECP	0,00	EC	0,00	
		CS	0,00	TP	0,00	FPV	0,00		TR	0,00		
<b>Totale Programma 1</b>	<b>Relazioni internazionali e Cooperazione allo sviluppo</b>	RS	0,00	PR	0,00	R	0,00		EP	0,00		
		CP	0,00	PC	0,00	I	0,00	ECP	0,00	EC	0,00	
		CS	0,00	TP	0,00	FPV	0,00		TR	0,00		
<b>1902</b>	<b>Programma 2</b>	<b>Cooperazione territoriale (solo per le Regioni)</b>										
TITOLO		RS	0,00	PR	0,00	R	0,00		EP	0,00		
		CP	0,00	PC	0,00	I	0,00	ECP	0,00	EC	0,00	
		CS	0,00	TP	0,00	FPV	0,00		TR	0,00		
<b>Totale Programma 2</b>	<b>Cooperazione territoriale (solo per le Regioni)</b>	RS	0,00	PR	0,00	R	0,00		EP	0,00		
		CP	0,00	PC	0,00	I	0,00	ECP	0,00	EC	0,00	
		CS	0,00	TP	0,00	FPV	0,00		TR	0,00		
<b>Totale Missione 19</b>	<b>Relazioni internazionali</b>	RS	0,00	PR	0,00	R	0,00		EP	0,00		
		CP	0,00	PC	0,00	I	0,00	ECP	0,00	EC	0,00	
		CS	0,00	TP	0,00	FPV	0,00		TR	0,00		
<b>MISSIONE 20</b>	<b>Fondi e accantonamenti</b>											
<b>2001</b>	<b>Programma 1</b>	<b>Fondo di riserva</b>										
TITOLO	1	Spese correnti	RS	0,00	PR	0,00	R	0,00		EP	0,00	
			CP	3.979,12	PC	0,00	I	0,00	ECP	3.979,12	EC	0,00
			CS	7.644,00	TP	0,00	FPV	0,00		TR	0,00	
<b>Totale Programma 1</b>	<b>Fondo di riserva</b>	RS	0,00	PR	0,00	R	0,00		EP	0,00		
		CP	3.979,12	PC	0,00	I	0,00	ECP	3.979,12	EC	0,00	
		CS	7.644,00	TP	0,00	FPV	0,00		TR	0,00		
<b>2002</b>	<b>Programma 2</b>	<b>Fondo crediti di dubbia esigibilità</b>										
TITOLO	1	Spese correnti	RS	0,00	PR	0,00	R	0,00		EP	0,00	
			CP	3.655,98	PC	0,00	I	0,00	ECP	3.655,98	EC	0,00
			CS	0,00	TP	0,00	FPV	0,00		TR	0,00	

**CONTO DEL BILANCIO - GESTIONE DELLE SPESE**

MISSIONE, PROGRAMMA, TITOLO	DENOMINAZIONE	RESIDUI PASSIVI AL 1/1/2025 (RS)	PAGAMENTI IN C/RESIDUI (PR)	RIACCERTAMENTI RESIDUI (R)		RESIDUI PASSIVI DA ESERCIZI PRECEDENTI (EP=RS-PR-R)	
		PREVISIONI DEFINITIVE DI COMPETENZA (CP)	PAGAMENTI IN C/COMPETENZA (PC)	IMPEGNI (I)	ECONOMIE DI COMPETENZA (ECP= CP- I -FPV)	RESIDUI PASSIVI DA ESERCIZIO DI COMPETENZA (EC= I - PC)	
		PREVISIONI DEFINITIVE DI CASSA (CS)	TOTALE PAGAMENTI (TP=PR+PC)	FONDO PLURIENNALE VINCOLATO (FPV)		TOTALE RESIDUI PASSIVI DA RIPORTARE (TR=EP+EC)	
<b>2002</b>	<b>Programma 2</b>	<b>Fondo crediti di dubbia esigibilità</b>					
TITOLO	2	Spese in conto capitale	RS 0,00 CP 0,00 CS 0,00	PR 0,00 PC 0,00 TP 0,00	R 0,00 I 0,00 FPV 0,00	ECP 0,00	EP 0,00 EC 0,00 TR 0,00
<b>Totale Programma</b>	<b>2</b>	<b>Fondo crediti di dubbia esigibilità</b>	RS 0,00 CP 3.655,98 CS 0,00	PR 0,00 PC 0,00 TP 0,00	R 0,00 I 0,00 FPV 0,00	ECP 3.655,98	EP 0,00 EC 0,00 TR 0,00
<b>2003</b>	<b>Programma 3</b>	<b>Altri fondi</b>					
TITOLO	1	Spese correnti	RS 0,00 CP 5.353,00 CS 0,00	PR 0,00 PC 0,00 TP 0,00	R 0,00 I 0,00 FPV 0,00	ECP 5.353,00	EP 0,00 EC 0,00 TR 0,00
<b>Totale Programma</b>	<b>3</b>	<b>Altri fondi</b>	RS 0,00 CP 5.353,00 CS 0,00	PR 0,00 PC 0,00 TP 0,00	R 0,00 I 0,00 FPV 0,00	ECP 5.353,00	EP 0,00 EC 0,00 TR 0,00
<b>Totale Missione</b>	<b>20</b>	<b>Fondi e accantonamenti</b>	RS 0,00 CP 12.988,10 CS 7.644,00	PR 0,00 PC 0,00 TP 0,00	R 0,00 I 0,00 FPV 0,00	ECP 12.988,10	EP 0,00 EC 0,00 TR 0,00
<b>MISSIONE</b>	<b>50</b>	<b>Debito pubblico</b>					
<b>5001</b>	<b>Programma 1</b>	<b>Quota interessi ammortamento mutui e prestiti obbligazionari</b>					
TITOLO			RS 0,00 CP 0,00 CS 0,00	PR 0,00 PC 0,00 TP 0,00	R 0,00 I 0,00 FPV 0,00	ECP 0,00	EP 0,00 EC 0,00 TR 0,00
<b>Totale Programma</b>	<b>1</b>	<b>Quota interessi ammortamento mutui e prestiti obbligazionari</b>	RS 0,00 CP 0,00 CS 0,00	PR 0,00 PC 0,00 TP 0,00	R 0,00 I 0,00 FPV 0,00	ECP 0,00	EP 0,00 EC 0,00 TR 0,00
<b>5002</b>	<b>Programma 2</b>	<b>Quota capitale ammortamento mutui e prestiti obbligazionari</b>					
TITOLO	4	Rimborso Prestiti	RS 0,00 CP 22.501,00 CS 22.501,00	PR 0,00 PC 21.467,46 TP 21.467,46	R 0,00 I 21.467,46 FPV 0,00	ECP 1.033,54	EP 0,00 EC 0,00 TR 0,00

**CONTO DEL BILANCIO - GESTIONE DELLE SPESE**

MISSIONE, PROGRAMMA, TITOLO	DENOMINAZIONE	RESIDUI PASSIVI AL 1/1/2025 (RS)	PAGAMENTI IN C/RESIDUI (PR)	RIACCERTAMENTI RESIDUI (R)		RESIDUI PASSIVI DA ESERCIZI PRECEDENTI (EP=RS-PR-R)	
		PREVISIONI DEFINITIVE DI COMPETENZA (CP)	PAGAMENTI IN C/COMPETENZA (PC)	IMPEGNI (I)	ECONOMIE DI COMPETENZA (ECP= CP- I -FPV)	RESIDUI PASSIVI DA ESERCIZIO DI COMPETENZA (EC= I - PC)	
		PREVISIONI DEFINITIVE DI CASSA (CS)	TOTALE PAGAMENTI (TP=PR+PC)	FONDO PLURIENNALE VINCOLATO (FPV)		TOTALE RESIDUI PASSIVI DA RIPORTARE (TR=EP+EC)	
<b>5002</b>	<b>Programma 2</b>	<b>Quota capitale ammortamento mutui e prestiti obbligazionari</b>					
<b>Totale Programma 2</b>	<b>Quota capitale ammortamento mutui e prestiti obbligazionari</b>	RS 0,00 CP 22.501,00 CS 22.501,00	PR 0,00 PC 21.467,46 TP 21.467,46	R 0,00 I 21.467,46 FPV 0,00	ECP 1.033,54	EP 0,00 EC 0,00 TR 0,00	
<b>Totale Missione 50</b>	<b>Debito pubblico</b>	RS 0,00 CP 22.501,00 CS 22.501,00	PR 0,00 PC 21.467,46 TP 21.467,46	R 0,00 I 21.467,46 FPV 0,00	ECP 1.033,54	EP 0,00 EC 0,00 TR 0,00	
<b>MISSIONE 60</b>	<b>Anticipazioni finanziarie</b>						
<b>6001</b>	<b>Programma 1</b>	<b>Restituzione anticipazione di tesoreria</b>					
<b>TITOLO 5</b>	<b>Chiusura Anticipazioni ricevute da istituto tesoriere/cassiere</b>	RS 0,00 CP 120.000,00 CS 120.000,00	PR 0,00 PC 0,00 TP 0,00	R 0,00 I 0,00 FPV 0,00	ECP 120.000,00	EP 0,00 EC 0,00 TR 0,00	
<b>Totale Programma 1</b>	<b>Restituzione anticipazione di tesoreria</b>	RS 0,00 CP 120.000,00 CS 120.000,00	PR 0,00 PC 0,00 TP 0,00	R 0,00 I 0,00 FPV 0,00	ECP 120.000,00	EP 0,00 EC 0,00 TR 0,00	
<b>Totale Missione 60</b>	<b>Anticipazioni finanziarie</b>	RS 0,00 CP 120.000,00 CS 120.000,00	PR 0,00 PC 0,00 TP 0,00	R 0,00 I 0,00 FPV 0,00	ECP 120.000,00	EP 0,00 EC 0,00 TR 0,00	
<b>MISSIONE 99</b>	<b>Servizi per conto terzi</b>						
<b>9901</b>	<b>Programma 1</b>	<b>Servizi per conto terzi e Partite di giro</b>					
<b>TITOLO 7</b>	<b>Uscite per conto terzi e partite di giro</b>	RS 60.215,91 CP 483.466,00 CS 543.681,91	PR 1.982,79 PC 315.002,44 TP 316.985,23	R -13.406,73 I 322.495,64 FPV 0,00	ECP 160.970,36	EP 44.826,39 EC 7.493,20 TR 52.319,59	
<b>Totale Programma 1</b>	<b>Servizi per conto terzi e Partite di giro</b>	RS 60.215,91 CP 483.466,00 CS 543.681,91	PR 1.982,79 PC 315.002,44 TP 316.985,23	R -13.406,73 I 322.495,64 FPV 0,00	ECP 160.970,36	EP 44.826,39 EC 7.493,20 TR 52.319,59	
<b>9902</b>	<b>Programma 2</b>	<b>Anticipazioni per il finanziamento del SSN</b>					

**CONTO DEL BILANCIO - GESTIONE DELLE SPESE**

MISSIONE, PROGRAMMA, TITOLO	DENOMINAZIONE	RESIDUI PASSIVI AL 1/1/ (RS)		PAGAMENTI IN C/RESIDUI (PR)		RIACCERTAMENTI RESIDUI (R)		RESIDUI PASSIVI DA ESERCIZI PRECEDENTI (EP=RS-PR-R)			
		PREVISIONI DEFINITIVE DI COMPETENZA (CP)		PAGAMENTI IN C/COMPETENZA (PC)		IMPEGNI (I)		ECONOMIE DI COMPETENZA (ECP= CP- I -FPV)			
		PREVISIONI DEFINITIVE DI CASSA (CS)		TOTALE PAGAMENTI (TP=PR+PC)		FONDO PLURIENNALE VINCOLATO (FPV)		TOTALE RESIDUI PASSIVI DA RIPORTARE (TR=EP+EC)			
<b>9902</b>	<b>Programma 2</b>	<b>Anticipazioni per il finanziamento del SSN</b>									
TITOLO		RS	0,00	PR	0,00	R	0,00	ECP	0,00	EP	0,00
		CP	0,00	PC	0,00	I	0,00			EC	0,00
		CS	0,00	TP	0,00	FPV	0,00			TR	0,00
<b>Totale Programma 2</b>	<b>Anticipazioni per il finanziamento del SSN</b>	RS	0,00	PR	0,00	R	0,00	ECP	0,00	EP	0,00
		CP	0,00	PC	0,00	I	0,00			EC	0,00
		CS	0,00	TP	0,00	FPV	0,00			TR	0,00
<b>Totale Missione 99</b>	<b>Servizi per conto terzi</b>	RS	60.215,91	PR	1.982,79	R	-13.406,73	ECP	160.970,36	EP	44.826,39
		CP	483.466,00	PC	315.002,44	I	322.495,64			EC	7.493,20
		CS	543.681,91	TP	316.985,23	FPV	0,00			TR	52.319,59
<b>TOTALE MISSIONI</b>		RS	1.373.057,54	PR	880.012,90	R	-71.502,61	ECP	854.553,30	EP	421.542,03
		CP	3.452.485,30	PC	1.727.449,69	I	2.118.886,50			EC	391.436,81
		CS	4.490.438,74	TP	2.607.462,59	FPV	479.045,50			TR	812.978,84
<b>TOTALE GENERALE DELLE SPESE</b>		RS	1.373.057,54	PR	880.012,90	R	-71.502,61	ECP	854.553,30	EP	421.542,03
		CP	3.452.485,30	PC	1.727.449,69	I	2.118.886,50			EC	391.436,81
		CS	4.490.438,74	TP	2.607.462,59	FPV	479.045,50			TR	812.978,84



**COMUNE DI PAISCO LOVENO**  
VIA NAZIONALE, 21  
25050 (BS)  
C.F. 00589400175 P. IVA 00571790989

**CONTO DEL BILANCIO**  
**RIEPILOGO GENERALE DELLE SPESE PER MISSIONI**  
**ESERCIZIO: 2025**

**CONTO DEL BILANCIO - RIEPILOGO GENERALE DELLE SPESE PER MISSIONI**

MISSIONE	DENOMINAZIONE	RESIDUI PASSIVI AL 1/1/2025 (RS)	PAGAMENTI IN C/RESIDUI (PR)	RIACCERTAMENTI RESIDUI (R)		RESIDUI PASSIVI DA ESERCIZI PRECEDENTI (EP=RS-PR-R)
		PREVISIONI DEFINITIVE DI COMPETENZA (CP)	PAGAMENTI IN C/COMPETENZA (PC)	IMPEGNI (I)	ECONOMIE DI COMPETENZA (ECP= CP- I -FPV)	RESIDUI PASSIVI DA ESERCIZIO DI COMPETENZA (EC= I - PC)
		PREVISIONI DEFINITIVE DI CASSA (CS)	TOTALE PAGAMENTI (TP)	FONDO PLURIENNALE VINCOLATO (FPV)		TOTALE RESIDUI PASSIVI DA RIPORTARE (TR=EP+EC)
	<b>DISAVANZO DI AMMINISTRAZIONE</b>	CP 0,00				
	<b>DISAVANZO DERIVANTE DA DEBITO AUTORIZZATO E NON CONTRATTO(4)</b>	CP 0,00				
<b>MISSIONE 1</b>	<b>Servizi istituzionali, generali e di gestione</b>	RS 422.363,40 CP 599.870,90 CS 1.020.314,30	PR 144.759,41 PC 194.900,40 TP 339.659,81	R -35.464,08 I 289.162,11 FPV 182.418,00	ECP 128.290,79	EP 242.139,91 EC 94.261,71 TR 336.401,62
<b>MISSIONE 2</b>	<b>Giustizia</b>	RS 0,00 CP 0,00 CS 0,00	PR 0,00 PC 0,00 TP 0,00	R 0,00 I 0,00 FPV 0,00	ECP 0,00	EP 0,00 EC 0,00 TR 0,00
<b>MISSIONE 3</b>	<b>Ordine pubblico e sicurezza</b>	RS 6.800,00 CP 1.700,00 CS 8.500,00	PR 0,00 PC 0,00 TP 0,00	R 0,00 I 1.468,05 FPV 0,00	ECP 231,95	EP 6.800,00 EC 1.468,05 TR 8.268,05
<b>MISSIONE 4</b>	<b>Istruzione e diritto allo studio</b>	RS 3.777,00 CP 29.951,00 CS 33.728,00	PR 2.002,00 PC 22.418,15 TP 24.420,15	R -275,00 I 25.695,15 FPV 0,00	ECP 4.255,85	EP 1.500,00 EC 3.277,00 TR 4.777,00
<b>MISSIONE 5</b>	<b>Tutela e valorizzazione dei beni e attività culturali</b>	RS 2.457,00 CP 11.600,00 CS 14.057,00	PR 1.060,50 PC 258,00 TP 1.318,50	R -1.396,50 I 10.258,00 FPV 0,00	ECP 1.342,00	EP 0,00 EC 10.000,00 TR 10.000,00
<b>MISSIONE 6</b>	<b>Politiche giovanili, sport e tempo libero</b>	RS 5.240,00 CP 4.670,00 CS 9.910,00	PR 3.518,00 PC 167,00 TP 3.685,00	R -1.722,00 I 3.333,00 FPV 0,00	ECP 1.337,00	EP 0,00 EC 3.166,00 TR 3.166,00
<b>MISSIONE 7</b>	<b>Turismo</b>	RS 3.000,00 CP 6.700,00 CS 9.700,00	PR 3.000,00 PC 650,00 TP 3.650,00	R 0,00 I 5.500,00 FPV 0,00	ECP 1.200,00	EP 0,00 EC 4.850,00 TR 4.850,00
<b>MISSIONE 8</b>	<b>Assetto del territorio ed edilizia abitativa</b>	RS 19.100,00 CP 9.104,00 CS 28.204,00	PR 15.539,99 PC 4.499,41 TP 20.039,40	R -0,01 I 8.999,41 FPV 0,00	ECP 104,59	EP 3.560,00 EC 4.500,00 TR 8.060,00
<b>MISSIONE 9</b>	<b>Sviluppo sostenibile e tutela del territorio e dell'ambiente</b>	RS 60.813,87 CP 1.562.660,29 CS 1.351.974,16	PR 22.325,97 PC 885.229,54 TP 907.555,51	R -6.351,53 I 1.011.364,63 FPV 217.200,00	ECP 334.095,66	EP 32.136,37 EC 126.135,09 TR 158.271,46
<b>MISSIONE 10</b>	<b>Trasporti e diritto alla mobilità</b>	RS 708.921,12 CP 414.384,87 CS 1.121.965,99	PR 635.887,63 PC 245.272,75 TP 881.160,38	R -11.171,27 I 352.464,40 FPV 24.427,50	ECP 37.492,97	EP 61.862,22 EC 107.191,65 TR 169.053,87

**CONTO DEL BILANCIO - RIEPILOGO GENERALE DELLE SPESE PER MISSIONI**

MISSIONE	DENOMINAZIONE	RESIDUI PASSIVI AL 1/1/ (RS)		PAGAMENTI IN C/RESIDUI (PR)		RIACCERTAMENTI RESIDUI (R)		RESIDUI PASSIVI DA ESERCIZI PRECEDENTI (EP=RS-PR-R)		
		PREVISIONI DEFINITIVE DI COMPETENZA (CP)		PAGAMENTI IN C/COMPETENZA (PC)		IMPEGNI (I)		ECONOMIE DI COMPETENZA (ECP= CP- I -FPV)		
		PREVISIONI DEFINITIVE DI CASSA (CS)		TOTALE PAGAMENTI (TP)		FONDO PLURIENNALE VINCOLATO (FPV)		TOTALE RESIDUI PASSIVI DA RIPORTARE (TR=EP+EC)		
MISSIONE 11	Soccorso civile	RS	32.016,22	PR	29.500,00	R	0,00	ECP	EP	2.516,22
		CP	0,00	PC	0,00	I	0,00		EC	0,00
		CS	32.016,22	TP	29.500,00	FPV	0,00		TR	2.516,22
MISSIONE 12	Diritti sociali, politiche sociali e famiglia	RS	46.555,37	PR	20.411,04	R	-1.443,41	ECP	EP	24.700,92
		CP	56.989,14	PC	25.901,91	I	52.976,86		EC	27.074,95
		CS	103.544,51	TP	46.312,95	FPV	0,00		TR	51.775,87
MISSIONE 13	Tutela della salute	RS	0,00	PR	0,00	R	0,00	ECP	EP	0,00
		CP	0,00	PC	0,00	I	0,00		EC	0,00
		CS	0,00	TP	0,00	FPV	0,00		TR	0,00
MISSIONE 14	Sviluppo economico e competitività	RS	1.694,00	PR	0,00	R	-194,00	ECP	EP	1.500,00
		CP	2.700,00	PC	0,00	I	1.959,16		EC	1.959,16
		CS	4.394,00	TP	0,00	FPV	0,00		TR	3.459,16
MISSIONE 15	Politiche per il lavoro e la formazione professionale	RS	0,00	PR	0,00	R	0,00	ECP	EP	0,00
		CP	0,00	PC	0,00	I	0,00		EC	0,00
		CS	0,00	TP	0,00	FPV	0,00		TR	0,00
MISSIONE 16	Agricoltura, politiche agroalimentari e pesca	RS	0,00	PR	0,00	R	0,00	ECP	EP	0,00
		CP	110.500,00	PC	10.500,00	I	10.500,00		EC	0,00
		CS	55.500,00	TP	10.500,00	FPV	55.000,00		TR	0,00
MISSIONE 17	Energia e diversificazione delle fonti energetiche	RS	103,65	PR	25,57	R	-78,08	ECP	EP	0,00
		CP	2.700,00	PC	1.182,63	I	1.242,63		EC	60,00
		CS	2.803,65	TP	1.208,20	FPV	0,00		TR	60,00
MISSIONE 18	Relazioni con le altre autonomie territoriali e locali	RS	0,00	PR	0,00	R	0,00	ECP	EP	0,00
		CP	0,00	PC	0,00	I	0,00		EC	0,00
		CS	0,00	TP	0,00	FPV	0,00		TR	0,00
MISSIONE 19	Relazioni internazionali	RS	0,00	PR	0,00	R	0,00	ECP	EP	0,00
		CP	0,00	PC	0,00	I	0,00		EC	0,00
		CS	0,00	TP	0,00	FPV	0,00		TR	0,00
MISSIONE 20	Fondi e accantonamenti	RS	0,00	PR	0,00	R	0,00	ECP	EP	0,00
		CP	12.988,10	PC	0,00	I	0,00		EC	0,00
		CS	7.644,00	TP	0,00	FPV	0,00		TR	0,00
MISSIONE 50	Debito pubblico	RS	0,00	PR	0,00	R	0,00	ECP	EP	0,00
		CP	22.501,00	PC	21.467,46	I	21.467,46		EC	0,00
		CS	22.501,00	TP	21.467,46	FPV	0,00		TR	0,00

**CONTO DEL BILANCIO - RIEPILOGO GENERALE DELLE SPESE PER MISSIONI**

MISSIONE	DENOMINAZIONE	RESIDUI PASSIVI AL 1/1/2025 (RS)	PAGAMENTI IN C/RESIDUI (PR)	RIACCERTAMENTI RESIDUI (R)		RESIDUI PASSIVI DA ESERCIZI PRECEDENTI (EP=RS-PR-R)
		PREVISIONI DEFINITIVE DI COMPETENZA (CP)	PAGAMENTI IN C/COMPETENZA (PC)	IMPEGNI (I)	ECONOMIE DI COMPETENZA (ECP= CP- I -FPV)	RESIDUI PASSIVI DA ESERCIZIO DI COMPETENZA (EC= I - PC)
		PREVISIONI DEFINITIVE DI CASSA (CS)	TOTALE PAGAMENTI (TP)	FONDO PLURIENNALE VINCOLATO (FPV)		TOTALE RESIDUI PASSIVI DA RIPORTARE (TR=EP+EC)
<b>MISSIONE 60</b>	<b>Anticipazioni finanziarie</b>	RS 0,00	PR 0,00	R 0,00		EP 0,00
		CP 120.000,00	PC 0,00	I 0,00	ECP 120.000,00	EC 0,00
		CS 120.000,00	TP 0,00	FPV 0,00		TR 0,00
<b>MISSIONE 99</b>	<b>Servizi per conto terzi</b>	RS 60.215,91	PR 1.982,79	R -13.406,73		EP 44.826,39
		CP 483.466,00	PC 315.002,44	I 322.495,64	ECP 160.970,36	EC 7.493,20
		CS 543.681,91	TP 316.985,23	FPV 0,00		TR 52.319,59
<b>TOTALE MISSIONI</b>		RS 1.373.057,54	PR 880.012,90	R -71.502,61		EP 421.542,03
		CP 3.452.485,30	PC 1.727.449,69	I 2.118.886,50	ECP 854.553,30	EC 391.436,81
		CS 4.490.438,74	TP 2.607.462,59	FPV 479.045,50		TR 812.978,84
<b>TOTALE GENERALE DELLE SPESE</b>		RS 1.373.057,54	PR 880.012,90	R -71.502,61		EP 421.542,03
		CP 3.452.485,30	PC 1.727.449,69	I 2.118.886,50	ECP 854.553,30	EC 391.436,81
		CS 4.490.438,74	TP 2.607.462,59	FPV 479.045,50		TR 812.978,84



**COMUNE DI PAISCO LOVENO**  
VIA NAZIONALE, 21  
25050 (BS)  
C.F. 00589400175 P. IVA 00571790989

**CONTO DEL BILANCIO**  
**RIEPILOGO GENERALE DELLE SPESE**  
**ESERCIZIO: 2025**

**CONTO DEL BILANCIO - RIEPILOGO GENERALE DELLE SPESE**

TITOLO	DENOMINAZIONE	RESIDUI PASSIVI AL 1/1/ (RS)		PAGAMENTI IN C/RESIDUI (PR)		RIACCERTAMENTI RESIDUI (R)		RESIDUI PASSIVI DA ESERCIZI PRECEDENTI (EP=RS-PR-R)		
		PREVISIONI DEFINITIVE DI COMPETENZA (CP)		PAGAMENTI IN C/COMPETENZA (PC)		IMPEGNI (I)		RESIDUI PASSIVI DA ESERCIZIO DI COMPETENZA (EC= I - PC)		
		PREVISIONI DEFINITIVE DI CASSA (CS)		TOTALE PAGAMENTI (TP)		FONDO PLURIENNALE VINCOLATO (FPV)		TOTALE RESIDUI PASSIVI DA RIPORTARE (TR=EP+EC)		
<b>DISAVANZO DI AMMINISTRAZIONE</b>		CP	0,00							
<b>DISAVANZO DERIVANTE DA DEBITO AUTORIZZATO E NON CONTRATTO(4)</b>		CP	0,00							
TITOLO 1	Spese correnti	RS	349.767,69	PR	142.762,86	R	-20.189,99	ECP	EP	186.814,84
		CP	516.990,14	PC	260.820,17	I	409.795,89		EC	148.975,72
		CS	858.153,73	TP	403.583,03	FPV	2.418,00		TR	335.790,56
TITOLO 2	Spese in conto capitale	RS	963.073,94	PR	735.267,25	R	-37.905,89	ECP	EP	189.900,80
		CP	2.309.528,16	PC	1.130.159,62	I	1.365.127,51		EC	234.967,89
		CS	2.946.102,10	TP	1.865.426,87	FPV	476.627,50		TR	424.868,69
TITOLO 3	Spese per incremento attività finanziarie	RS		PR		R		ECP	EP	
		CP		PC		I			EC	
		CS		TP		FPV			TR	
TITOLO 4	Rimborso Prestiti	RS	0,00	PR	0,00	R	0,00	ECP	EP	0,00
		CP	22.501,00	PC	21.467,46	I	21.467,46		EC	0,00
		CS	22.501,00	TP	21.467,46	FPV			TR	0,00
TITOLO 5	Chiusura Anticipazioni ricevute da istituto tesoriere/cassiere	RS	0,00	PR	0,00	R	0,00	ECP	EP	0,00
		CP	120.000,00	PC	0,00	I	0,00		EC	0,00
		CS	120.000,00	TP	0,00	FPV			TR	0,00
TITOLO 7	Uscite per conto terzi e partite di giro	RS	60.215,91	PR	1.982,79	R	-13.406,73	ECP	EP	44.826,39
		CP	483.466,00	PC	315.002,44	I	322.495,64		EC	7.493,20
		CS	543.681,91	TP	316.985,23	FPV			TR	52.319,59
<b>TOTALE TITOLI</b>		RS	1.373.057,54	PR	880.012,90	R	-71.502,61	ECP	EP	421.542,03
		CP	3.452.485,30	PC	1.727.449,69	I	2.118.886,50		EC	391.436,81
		CS	4.490.438,74	TP	2.607.462,59	FPV	479.045,50		TR	812.978,84
<b>TOTALE GENERALE DELLE SPESE</b>		RS	1.373.057,54	PR	880.012,90	R	-71.502,61	ECP	EP	421.542,03
		CP	3.452.485,30	PC	1.727.449,69	I	2.118.886,50		EC	391.436,81
		CS	4.490.438,74	TP	2.607.462,59	FPV	479.045,50		TR	812.978,84



**COMUNE DI PAISCO LOVENO**  
VIA NAZIONALE, 21  
25050 (BS)  
C.F. 00589400175 P. IVA 00571790989

**QUADRO GENERALE RIASSUNTIVO**

**ESERCIZIO: 2025**

**QUADRO GENERALE RIASSUNTIVO**

ENTRATE	ACCERTAMENTI	INCASSI	SPESE	IMPEGNI	PAGAMENTI
Fondo di cassa all'inizio dell'esercizio		725.193,21			
Utilizzo avanzo di amministrazione (1)	154.923,14		Disavanzo di amministrazione (3)		
di cui Utilizzo Fondo anticipazioni di liquidità					
			Disavanzo derivante da debito autorizzato e non contratto ripianato con accensione di prestiti (4)		
Fondo pluriennale vincolato di parte corrente (2)	2.418,00				
Fondo pluriennale vincolato in c/capitale (2)	1.195.089,16				
di cui Fondo pluriennale vincolato in c/capitale finanziato da debito					
Fondo pluriennale vincolato per incremento di attività finanziarie (2)					
Titolo 1 - Entrate correnti di natura tributaria e contributiva	234.793,46	233.814,95	Titolo 1 - Spese correnti	409.795,89	403.583,03
			Fondo pluriennale vincolato di parte corrente (5)	2.418,00	
Titolo 2 - Trasferimenti correnti	74.849,71	126.686,38			
Titolo 3 - Entrate extratributarie	171.638,29	166.302,82			
Titolo 4 - Entrate in conto capitale	528.347,03	1.775.588,92	Titolo 2 - Spese in conto capitale	1.365.127,51	1.865.426,87
			Fondo pluriennale vincolato in c/capitale (5)	476.627,50	
			di cui Fondo pluriennale vincolato in c/capitale finanziato da debito		
Titolo 5 - Entrate da riduzione di attività finanziarie	49.274,00	49.274,00	Titolo 3 - Spese per incremento attività finanziarie		
			Fondo pluriennale vincolato per attività finanziarie (5)		
<b>Totale entrate finali.....</b>	1.058.902,49	2.351.667,07	<b>Totale spese finali.....</b>	2.253.968,90	2.269.009,90
Titolo 6 - Accensione Prestiti			Titolo 4 - Rimborso Prestiti	21.467,46	21.467,46
			Fondo anticipazioni di liquidità (6)		
Titolo 7 - Anticipazioni da istituto tesoriere/cassiere			Titolo 5 - Chiusura Anticipazioni ricevute da istituto tesoriere/cassiere		
Titolo 9 - Entrate per conto terzi e partite di giro	322.495,64	322.275,55	Titolo 7 - Uscite per conto terzi e partite di giro	322.495,64	316.985,23
<b>Totale entrate dell'esercizio</b>	1.381.398,13	2.673.942,62	<b>Totale spese dell'esercizio</b>	2.597.932,00	2.607.462,59
<b>TOTALE COMPLESSIVO ENTRATE</b>	2.733.828,43	3.399.135,83	<b>TOTALE COMPLESSIVO SPESE</b>	2.597.932,00	2.607.462,59
<b>DISAVANZO DI COMPETENZA</b>			<b>AVANZO DI COMPETENZA/FONDO DI CASSA</b>	135.896,43	791.673,24
di cui Disavanzo di competenza da debito autorizzato e non contratto (DANC)					
<b>TOTALE A PAREGGIO</b>	2.733.828,43	3.399.135,83	<b>TOTALE A PAREGGIO</b>	2.733.828,43	3.399.135,83

(1) Per "Utilizzo avanzo" si intende l'avanzo applicato al bilancio: indicare l'importo dello stanziamento definitivo di bilancio.

(2) Indicare l'importo iscritto in entrata del conto del bilancio alla corrispondente voce riguardante il fondo pluriennale vincolato.

(3) Corrisponde alla prima voce del conto del bilancio spese. Non comprende il disavanzo da debito non contratto delle Regioni e delle Province autonome.

(4) Inserire solo l'importo del disavanzo da debito autorizzato e non contratto ripianato nel corso dell'esercizio attraverso l'accensione dei prestiti

(5) Indicare la somma degli stanziamenti riguardanti il corrispondente fondo pluriennale vincolato di spesa iscritti nel conto del bilancio (FPV corrente, FPV c/capitale o FPV per partite finanziarie)

(6) Indicare l'importo dello stanziamento definitivo di bilancio

(7) Solo per le regioni: i saldi di competenza negativi determinati da impegni per investimenti a fronte di "debito autorizzato e non contratto" (DANC) non rilevano ai fini dell'equilibrio di bilancio di cui all'articolo 1, comma 821 della legge n. 145 del 2018. In particolare, il saldo di competenza negativo Equilibrio complessivo da DANC non determina la formazione o il peggioramento del disavanzo di amministrazione da DANC se è compensato dal risultato positivo della gestione dei residui o dall'utilizzo "di fatto" del risultato di amministrazione libero non applicato al bilancio.

(8) Inserire il totale della colonna c) dell'allegato a/1 "Elenco analitico delle risorse accantonate nel risultato di amministrazione" al netto dell'accantonamento al Fondo anticipazioni di liquidità, già considerato ai fini della determinazione dell'avanzo/disavanzo di competenza.

<b>GESTIONE DEL BILANCIO</b>	
a) Avanzo di competenza (+) /Disavanzo di competenza (-)	135.896,43
b) Risorse accantonate stanziata nel bilancio dell'esercizio N (+)(8)	5.353,00
c) Risorse vincolate nel bilancio (+)(9)	1.032,97
<b>d) Equilibrio di bilancio (d=a-b-c)</b>	<b>129.510,46</b>
di cui Equilibrio di bilancio negativo determinato da debito autorizzato e non contratto (DANC) (7)	

<b>GESTIONE DEGLI ACCANTONAMENTI IN SEDE DI RENDICONTO</b>	
d) Equilibrio di bilancio (+/-)	129.510,46
e)Variazione accantonamenti effettuata in sede di rendiconto(+)/(-)(10)	-72,26
<b>f) Equilibrio complessivo (f=d-e)</b>	<b>129.582,72</b>
di cui Equilibrio complessivo negativo da DANC che non peggiora il disavanzo di amm. (7) di cui Equilibrio complessivo negativo da DANC che peggiora il disavanzo di amm.	

(9) Inserire l'importo della prima colonna della riga n) dell'allegato a/2 "Elenco analitico delle risorse vincolate nel risultato di amministrazione" -

(10) Inserire il totale della colonna d) dell'allegato a/1 "Elenco analitico delle risorse accantonate nel risultato di amministrazione" al netto dell'accantonamento al Fondo anticipazioni di liquidità, già considerato ai fini della determinazione dell'avanzo/disavanzo di competenza.



**COMUNE DI PAISCO LOVENO**  
VIA NAZIONALE, 21  
25050 (BS)  
C.F. 00589400175 P. IVA 00571790989

**EQUILIBRI DI BILANCIO**

**ESERCIZIO: 2025**

## EQUILIBRI DI BILANCIO

EQUILIBRIO ECONOMICO-FINANZIARIO		COMPETENZA (ACCERTAMENTI E IMPEGNI IMPUTATI ALL'ESERCIZIO)
H) Utilizzo avanzo di amministrazione per spese correnti <i>di cui per estinzione anticipata di prestiti</i>	(+)	37.585,14 0,00
AA ) Recupero disavanzo di amministrazione esercizio precedente	(-)	0,00
A) Fondo pluriennale vincolato per spese correnti iscritto in entrata	(+)	2.418,00
Q1) Fondo pluriennale vincolato per spese titolo 2.04 Altri trasferimenti in conto capitale iscritto in entrata	(+)	0,00
B) Entrate Titoli 1.00 - 2.00 - 3.00 <i>di cui per estinzione anticipata di prestiti</i>	(+)	481.281,46 0,00
C) Entrate Titolo 4.02.06 - Contributi agli investimenti direttamente destinati al rimborso dei prestiti da amministrazioni pubbliche	(+)	0,00
I) Entrate di parte capitale destinate a spese correnti in base a specifiche disposizioni di legge o dei principi contabili <i>di cui per estinzione anticipata di prestiti</i>	(+)	0,00 0,00
L) Entrate di parte corrente destinate a spese di investimento in base a specifiche disposizioni di legge o dei principi contabili	(-)	0,00
M) Entrate da accensione di prestiti destinate a estinzione anticipata dei prestiti	(+)	0,00
D)Spese Titolo 1.00 - Spese correnti <i>di cui spese correnti non ricorrenti finanziate con utilizzo del risultato di amministrazione</i>	(-)	409.795,89 0,00
D1) Fondo pluriennale vincolato di parte corrente (di spesa)	(-)	2.418,00
E) Spese Titolo 2.04 - Trasferimenti in conto capitale	(-)	0,00
E1) Fondo pluriennale vincolato di spesa - titolo 2.04 Altri trasferimenti in conto capitale	(-)	0,00
F1) Spese Titolo 4.00 - Quote di capitale amm.to dei mutui e prestiti obbligazionari <i>di cui per estinzione anticipata di prestiti</i>	(-)	21.467,46 0,00
F2) Fondo anticipazioni di liquidità	(-)	0,00
VF1) Variazioni di attività finanziarie -saldo di competenza (se negativo VF/3) (4)	(-)	0,00
<b>O/1) RISULTATO DI COMPETENZA DI PARTE CORRENTE</b>		<b>87.603,25</b>
- Risorse accantonate di parte corrente stanziare nel bilancio dell'esercizio N (5)	(-)	5.353,00
- Risorse vincolate di parte corrente nel bilancio (6)	(-)	0,00
<b>O/2) EQUILIBRIO DI BILANCIO DI PARTE CORRENTE</b>		<b>82.250,25</b>
- Variazione accantonamenti di parte corrente effettuata in sede di rendiconto(+) / (-) (7)	(-)	-72,26
<b>O/3) EQUILIBRIO COMPLESSIVO DI PARTE CORRENTE</b>		<b>82.322,51</b>

## EQUILIBRI DI BILANCIO

EQUILIBRIO ECONOMICO-FINANZIARIO		COMPETENZA (ACCERTAMENTI E IMPEGNI IMPUTATI ALL'ESERCIZIO)
P) Utilizzo avanzo di amministrazione per spese di investimento	(+)	117.338,00
Q) Fondo pluriennale vincolato per spese in conto capitale	(+)	1.195.089,16
Q1) Fondo pluriennale vincolato per spese titolo 2.04 Altri trasferimenti in conto capitale iscritto in entrata	(-)	0,00
J2) Fondo pluriennale vincolato per spese Titolo 3.01 Acquisizioni di attività finanziarie iscritto in entrata	(+)	0,00
R) Entrate Titoli 4.00-5.00-6.00	(+)	577.621,03
C) Entrate Titolo 4.02.06 - Contributi agli investimenti direttamente destinati al rimborso dei prestiti da amministrazioni pubbliche	(-)	0,00
I) Entrate di parte capitale destinate a spese correnti in base a specifiche disposizioni di legge o dei principi contabili	(-)	0,00
S1) Entrate Titolo 5.02 per Riscossione crediti di breve termine	(-)	0,00
S2) Entrate Titolo 5.03 per Riscossione crediti di medio-lungo termine	(-)	0,00
T) Entrate Titolo 5.04 relative a Altre entrate per riduzioni di attività finanziaria	(-)	0,00
L) Entrate di parte corrente destinate a spese di investimento in base a specifiche disposizioni di legge	(+)	0,00
M) Entrate da accensione di prestiti destinate a estinzione anticipata dei prestiti	(-)	0,00
U) Spese Titolo 2.00 - Spese in conto capitale	(-)	1.365.127,51
U1) Fondo pluriennale vincolato in c/capitale (di spesa)	(-)	476.627,50
V) Spese Titolo 3.01 per Acquisizioni di attività finanziarie	(-)	0,00
Y2) Fondo pluriennale vincolato per spese Titolo 3.01 Acquisizioni di attività finanziarie iscritto in spesa	(-)	0,00
E) Spese Titolo 2.04 - Trasferimenti in conto capitale	(+)	0,00
E1) Fondo pluriennale vincolato di spesa - titolo 2.04 Altri trasferimenti in conto capitale	(+)	0,00
VF1) Variazioni di attività finanziarie -saldo di competenza (se positivo VF/3) (4)	(+)	0,00
<b>Z/1) Risultato di competenza in c/capitale</b>		<b>48.293,18</b>
- Risorse accantonate in c/capitale stanziare nel bilancio dell'esercizio N (5)	(-)	0,00
- Risorse vincolate in c/capitale nel bilancio (6)	(-)	1.032,97
<b>Z/2) Equilibrio di bilancio in c/capitale</b>		<b>47.260,21</b>
- Variazione accantonamenti in c/capitale effettuata in sede di rendiconto'(+)/(-) (7)	(-)	0,00
<b>Z/3) Equilibrio complessivo in c/capitale</b>		<b>47.260,21</b>

**EQUILIBRI DI BILANCIO**

EQUILIBRIO ECONOMICO-FINANZIARIO		COMPETENZA (ACCERTAMENTI E IMPEGNI IMPUTATI ALL'ESERCIZIO)
J) Utilizzo risultato di amministrazione per l'incremento di attività finanziarie	(+)	0,00
J1) Fondo pluriennale vincolato per incremento di attività finanziarie iscritto in entrata	(+)	0,00
J2) Fondo pluriennale vincolato per spese Titolo 3.01 Acquisizioni di attività finanziarie iscritto in entrata	(-)	0,00
S1) Entrate Titolo 5.02 per Riscossione crediti di breve termine	(+)	0,00
S2) Entrate Titolo 5.03 per Riscossione crediti di medio-lungo termine	(+)	0,00
T) Entrate Titolo 5.04 relative a Altre entrate per riduzioni di attività finanziarie	(+)	0,00
X1) Spese Titolo 3.02 per Concessioni di crediti	(-)	0,00
X2) Spese Titolo 3.03 per Concessione crediti di medio-lungo termine	(-)	0,00
Y) Spese Titolo 3.04 per Altre spese per acquisizioni di attività finanziarie	(-)	0,00
Y1) Fondo pluriennale vincolato per incremento di attività finanziarie (di spesa)	(-)	0,00
Y2) Fondo pluriennale vincolato per spese Titolo 3.01 Acquisizioni di attività finanziarie iscritto in spesa	(+)	0,00
<b>VF/1) Variazioni attività finanziaria - saldo di competenza</b>		<b>0,00</b>
- Risorse accantonate - attività finanziarie stanziare nel bilancio dell'esercizio N	(-)	0,00
- Risorse vincolate - attività finanziarie nel bilancio	(-)	0,00
<b>VF/1) Variazioni attività finanziaria - saldo di competenza</b>		<b>0,00</b>
- Variazione accantonamenti - attività finanziarie effettuata in sede di rendiconto (+)/(-)	(-)	0,00
<b>VF/3) Variazioni attività finanziaria - equilibrio complessivo</b>		<b>0,00</b>
<b>W/1) RISULTATO DI COMPETENZA (W/1 = O/1 + Z/1)</b>		<b>135.896,43</b>
<b>W/2) EQUILIBRIO DI BILANCIO (W/2 = O2 + Z/2)</b>		<b>129.510,46</b>
<b>W/3) EQUILIBRIO COMPLESSIVO (W/3 = O/3 + Z/3)</b>		<b>129.582,72</b>
<b>Saldo corrente ai fini della copertura degli investimenti pluriennali:</b>		
O1) Risultato di competenza di parte corrente		<b>87.603,25</b>
Utilizzo risultato di amministrazione destinato al finanziamento di spese correnti ricorrenti e al rimborso di prestiti al netto del fondo anticipazione di liquidità	(-)	37.585,14
Entrate non ricorrenti che non hanno dato copertura a impegni	(-)	0,00
- Risorse accantonate di parte corrente stanziare nel bilancio dell'esercizio N (1)	(-)	5.353,00
- Variazione accantonamenti di parte corrente effettuata in sede di rendiconto (+)/(-)(2)	(-)	-72,26
- Risorse vincolate di parte corrente nel bilancio (3)	(-)	0,00
<b>Equilibrio di parte corrente ai fini della copertura degli investimenti pluriennali</b>		<b>44.737,37</b>

- A) Indicare l'importo iscritto in entrata del conto del bilancio alla corrispondente voce riguardante il fondo pluriennale vincolato.
- C) Si tratta delle entrate in conto capitale relative ai soli contributi agli investimenti destinati al rimborso prestiti corrispondenti alla voce del piano dei conti finanziario con codifica E.4.02.06.00.000.
- D1) Indicare l'importo complessivo delle voci relative al corrispondente fondo pluriennale vincolato risultante in spesa del conto del bilancio
- E) Si tratta delle spese del titolo 2 per trasferimenti in conto capitale corrispondenti alla voce del piano dei conti finanziario con codifica U.2.04.00.00.000.
- Q) Indicare l'importo iscritto in entrata del conto del bilancio alla corrispondente voce riguardante il fondo pluriennale vincolato.
- S1) Si tratta delle entrate del titolo 5 limitatamente alle riscossione crediti di breve termine corrispondenti alla voce del piano dei conti finanziario con codifica E.5.02.00.00.000.
- S2) Si tratta delle entrate del titolo 5 limitatamente alle riscossione crediti di medio-lungo termine corrispondenti alla voce del piano dei conti finanziario con codifica E.5.03.00.00.000.
- T) Si tratta delle entrate del titolo 5 limitatamente alle altre entrate per riduzione di attività finanziarie corrispondenti alla voce del piano dei conti finanziario con codifica E.5.04.00.00.000.
- U1) Indicare l'importo complessivo delle voci relative al corrispondente fondo pluriennale vincolato risultante in spesa del conto del bilancio
- X1) Si tratta delle spese del titolo 3 limitatamente alle concessione crediti di breve termine corrispondenti alla voce del piano dei conti finanziario con codifica U.3.02.00.00.000.
- X2) Si tratta delle spese del titolo 3 limitatamente alle concessione crediti di medio-lungo termine corrispondenti alla voce del piano dei conti finanziario con codifica U.3.03.00.00.000.
- Y) Si tratta delle spese del titolo 3 limitatamente alle altre spese per incremento di attività finanziarie corrispondenti alla voce del piano dei conti finanziario con codifica U.3.04.00.00.000.
- (1) Inserire la quota corrente del totale della colonna c) dell'allegato a/1 "Elenco analitico delle risorse accantonate nel risultato di amministrazione".
- (2) Inserire la quota corrente del I totale della colonna d) dell'allegato a/1 "Elenco analitico delle risorse accantonate nel risultato di amministrazione".
- (3) Inserire l'importo della quota corrente della prima colonna della riga n) dell'allegato a/2 "Elenco analitico delle risorse vincolate nel risultato di amministrazione".
- (4) Indicare l'importo della lettera VF/1 nell'equilibrio di parte corrente quando la lettera VF/3 è negativa; indicare l'importo della lettera VF/1 nell'equilibrio in conto capitale quando la lettera VF/3 è positiva. Nell'equilibrio di parte corrente l'importo della lettera VF/1 deve essere indicato con il segno positivo quando VF/1 è negativo, e con il segno negativo quando VF/1 è positivo; invece, nell'equilibrio in conto capitale l'importo della lettera VF/1 deve essere indicato con il segno positivo quando VF/1 è positivo, e con il segno negativo quando VF/1 è negativo.
- (5) Le quote accantonate in bilancio riguardanti le partite finanziarie devono essere aggiunte nell'equilibrio di parte corrente, se l'equilibrio complessivo VF/3 delle partite finanziarie è negativo, altrimenti sono aggiunte nelle corrispondenti voci dell'equilibrio in conto capitale.
- (6) Le quote vincolate riguardanti le partite finanziarie devono essere aggiunte nell'equilibrio di parte corrente, se l'equilibrio complessivo VF/3 delle partite finanziarie è negativo, altrimenti sono aggiunte nelle corrispondenti voci dell'equilibrio in conto capitale.
- (7) Le quote accantonate in sede di rendiconto riguardanti le partite finanziarie devono essere aggiunte nell'equilibrio di parte corrente se l'equilibrio complessivo VF/3 delle partite finanziarie è negativo, altrimenti sono inserite nell'equilibrio in conto capitale.

**COMUNE DI PAISCO LOVENO**



**CONTO ECONOMICO  
PATRIMONIALE  
ANNO 2025**

**Allegato n.10 - Rendiconto della gestione**

<b>CONTO ECONOMICO</b>		<b>2025</b>	<b>2024</b>
<b><u>A) COMPONENTI POSITIVI DELLA GESTIONE</u></b>			
1	Proventi da tributi	122.326,08	117.658,29
2	Proventi da fondi perequativi	112.467,38	123.539,23
3	Proventi da trasferimenti e contributi	569.746,83	239.315,09
a	Proventi da trasferimenti correnti	74.849,71	65.273,47
b	Quota annuale di contributi agli investimenti		163.231,06
c	Contributi agli investimenti	494.897,12	10.810,56
4	Ricavi delle vendite e prestazioni e proventi da servizi pubblici	101.395,81	100.560,26
a	Proventi derivanti dalla gestione dei beni	94.079,98	92.185,75
b	Ricavi della vendita di beni	3.000,00	3.500,00
c	Ricavi e proventi dalla prestazione di servizi	4.315,83	4.874,51
5	Variazioni nelle rimanenze di prodotti in corso di lavorazione, etc. (+/-)		
6	Variazione dei lavori in corso su ordinazione		
7	Incrementi di immobilizzazioni per lavori interni	1.290,94	
8	Altri ricavi e proventi diversi	59.333,46	27.266,79
	<b>TOTALE COMPONENTI POSITIVI DELLA GESTIONE (A)</b>	<b>966.560,50</b>	<b>608.339,66</b>
<b><u>B) COMPONENTI NEGATIVI DELLA GESTIONE</u></b>			
9	Acquisto di materie prime e/o beni di consumo	11.343,11	12.014,86
10	Prestazioni di servizi	193.177,50	229.674,14
11	Utilizzo beni di terzi	700,90	842,92
12	Trasferimenti e contributi	120.232,70	72.381,16
a	Trasferimenti correnti	77.207,56	72.381,16
b	Contributi agli investimenti ad altre Amministrazioni pubb.	33.025,14	
c	Contributi agli investimenti ad altri soggetti	10.000,00	
13	Personale	78.244,80	71.840,03
14	Ammortamenti e svalutazioni	250.121,63	227.521,95
a	Ammortamenti di immobilizzazioni Immateriali	7.071,40	800,00
b	Ammortamenti di immobilizzazioni materiali	239.394,25	226.721,95
c	Altre svalutazioni delle immobilizzazioni		
d	Svalutazione dei crediti	3.655,98	
15	Variazioni nelle rimanenze di materie prime e/o beni di consumo (+/-)		
16	Accantonamenti per rischi		
17	Altri accantonamenti		1.981,00
18	Oneri diversi di gestione	37.831,00	43.568,30
	<b>TOTALE COMPONENTI NEGATIVI DELLA GESTIONE (B)</b>	<b>691.651,64</b>	<b>659.824,36</b>
	<b>DIFFERENZA FRA COMP. POSITIVI E NEGATIVI DELLA GESTIONE ( A-B)</b>	<b>274.908,86</b>	<b>-51.484,70</b>
<b><u>C) PROVENTI ED ONERI FINANZIARI</u></b>			
<b><u>Proventi finanziari</u></b>			
19	Proventi da partecipazioni	10.908,73	10.452,07
a	da società controllate		
b	da società partecipate	10.908,73	10.452,07
c	da altri soggetti		
20	Altri proventi finanziari	0,29	0,15
	<b>Totale proventi finanziari</b>	<b>10.909,02</b>	<b>10.452,22</b>
<b><u>Oneri finanziari</u></b>			
21	Interessi ed altri oneri finanziari	5.186,82	6.501,34
a	Interessi passivi	5.186,82	6.501,34
b	Altri oneri finanziari		
	<b>Totale oneri finanziari</b>	<b>5.186,82</b>	<b>6.501,34</b>
	<b>TOTALE PROVENTI ED ONERI FINANZIARI (C)</b>	<b>5.722,20</b>	<b>3.950,88</b>
<b><u>D) RETTIFICHE DI VALORE ATTIVITA' FINANZIARIE</u></b>			
22	Rivalutazioni		

23	Svalutazioni		5.712,90
		<b>TOTALE RETTIFICHE (D)</b>	<b>-5.712,90</b>
	<b><u>E) PROVENTI ED ONERI STRAORDINARI</u></b>		
24	<b><u>Proventi straordinari</u></b>		
a	Proventi da permessi di costruire	2.168,75	
b	Proventi da trasferimenti in conto capitale		
c	Sopravvenienze attive e insussistenze del passivo	34.441,43	17.725,52
d	Plusvalenze patrimoniali		
e	Altri proventi straordinari		
	<b>Totale proventi straordinari</b>	<b>36.610,18</b>	<b>17.725,52</b>
25	<b><u>Oneri straordinari</u></b>		
a	Trasferimenti in conto capitale		
b	Sopravvenienze passive e insussistenze dell'attivo	23.071,62	28.610,16
c	Minusvalenze patrimoniali		
d	Altri oneri straordinari		
	<b>Totale oneri straordinari</b>	<b>23.071,62</b>	<b>28.610,16</b>
	<b>TOTALE PROVENTI ED ONERI STRAORDINARI (E)</b>	<b>13.538,56</b>	<b>-10.884,64</b>
	<b>RISULTATO PRIMA DELLE IMPOSTE (A-B+C+D+E)</b>	<b>294.169,62</b>	<b>-64.131,36</b>
	Imposte (*)	6.104,20	6.016,69
	<b>RISULTATO DELL'ESERCIZIO</b>	<b>288.065,42</b>	<b>-70.148,05</b>

**Allegato n.10 - Rendiconto della gestione**

<b>STATO PATRIMONIALE (ATTIVO)</b>		<b>2025</b>	<b>2024</b>
A) CREDITI vs.LO STATO ED ALTRE AMMINISTRAZIONI PUBBLICHE			
<b>TOTALE CREDITI vs PARTECIPANTI (A)</b>			
<b><u>B) IMMOBILIZZAZIONI</u></b>			
<b>I</b>	<b><u>Immobilizzazioni immateriali</u></b>		
1	Costi di impianto e di ampliamento		
2	Costi di ricerca sviluppo e pubblicità	26.685,60	2.400,00
3	Diritti di brevetto ed utilizzazione opere dell'ingegno		
4	Concessioni, licenze, marchi e diritti simile		
5	Avviamento		
6	Immobilizzazioni in corso ed acconti		
9	Altre		
	<b>Totale immobilizzazioni immateriali</b>	26.685,60	2.400,00
<b><u>Immobilizzazioni materiali</u></b>			
<b>II 1</b>	<b><u>Beni demaniali</u></b>	4.356.214,91	4.077.893,99
1.1	Terreni		
1.2	Fabbricati	39.867,07	23.290,06
1.3	Infrastrutture	4.309.944,24	4.047.925,89
1.9	Altri beni demaniali	6.403,60	6.678,04
<b>III 2</b>	<b><u>Altre immobilizzazioni materiali</u></b>	5.038.025,90	5.045.684,77
2.1	Terreni	3.107.309,83	3.107.116,44
a	di cui in leasing finanziario		
2.2	Fabbricati	1.923.370,47	1.930.917,73
a	di cui in leasing finanziario		
2.3	Impianti e macchinari		
a	di cui in leasing finanziario		
2.4	Attrezzature industriali e commerciali		
2.5	Mezzi di trasporto		
2.6	Macchine per ufficio e hardware	610,00	915,00
2.7	Mobili e arredi		
2.8	Infrastrutture		
2.9	Diritti reali di godimento		
2.9	Altri beni materiali	6.735,60	6.735,60
3	Immobilizzazioni in corso ed acconti	1.426.435,51	692.691,04
<b>B</b>	<b>Totale immobilizzazioni materiali</b>	10.820.676,32	9.816.269,80
<b>IV</b>	<b><u>Immobilizzazioni Finanziarie</u></b>		
<b>1</b>	<b><u>Partecipazioni in</u></b>	204.874,08	204.874,08
a	imprese controllate		
b	imprese partecipate	204.874,08	204.874,08
c	altri soggetti		
<b>2</b>	<b><u>Crediti verso</u></b>		
a	altre amministrazioni pubbliche		
b	imprese controllate		
c	imprese partecipate		
d	altri soggetti		
3	Altri titoli		
	<b>Totale immobilizzazioni finanziarie</b>	204.874,08	204.874,08
	<b>TOTALE IMMOBILIZZAZIONI (B)</b>	11.052.236,00	10.023.543,88
<b><u>C) ATTIVO CIRCOLANTE</u></b>			
<b>I</b>	<b>Rimanenze</b>		
	<b>Totale rimanenze</b>		
<b>II</b>	<b><u>Crediti</u></b>		
<b>1</b>	<b>Crediti di natura tributaria</b>	5.691,56	8.093,97
a	Crediti da tributi destinati al finanziamento della sanità		

b	Altri crediti da tributi	5.441,11	8.093,97
c	Crediti da Fondi perequativi	250,45	
2	Crediti per trasferimenti e contributi	914.548,02	2.236.951,16
a	verso amministrazioni pubbliche	899.143,35	2.193.951,49
b	imprese controllate	15.404,67	42.999,67
c	imprese partecipate		
d	verso altri soggetti		
3	Verso clienti ed utenti	15.465,96	3.784,49
4	Altri Crediti	24.089,39	20.590,07
a	verso l'erario		
b	per attività svolta per c/terzi	864,56	928,98
c	altri	23.224,83	19.661,09
	<b>Totale crediti</b>	959.794,93	2.269.419,69
III	<b><u>Attività finanziarie che non costituiscono immobilizzi</u></b>		
1	Partecipazioni		
2	Altri titoli		
	<b>Totale attività finanziarie che non costituiscono immobilizzi</b>		
IV	<b><u>Disponibilità liquide</u></b>		
1	<b><u>Conto di tesoreria</u></b>	791.673,24	725.193,21
2	Altri depositi bancari e postali	256,00	256,00
3	Denaro e valori in cassa		
4	Altri conti presso la tesoreria statale intestati all'ente		
	<b>Totale disponibilità liquide</b>	791.929,24	725.449,21
	<b>TOTALE ATTIVO CIRCOLANTE (C)</b>	1.751.724,17	2.994.868,90
	<b><u>D) RATEI E RISCONTI</u></b>		
1	Ratei attivi		
2	Risconti attivi		
	<b>TOTALE RATEI E RISCONTI (D)</b>		
	<b>TOTALE DELL'ATTIVO (A+B+C+D)</b>	12.803.960,17	13.018.412,78

**Allegato n.10 - Rendiconto della gestione**

<b>STATO PATRIMONIALE (PASSIVO)</b>		<b>2025</b>	<b>2024</b>
<b><u>A) PATRIMONIO NETTO</u></b>			
<b>I</b>	Fondo di dotazione	578.302,19	600.000,00
<b>II</b>	Riserve	4.289.503,67	4.289.503,67
<b>b</b>	da capitale	204.874,08	204.874,08
<b>c</b>	da permessi di costruire		
<b>d</b>	riserve indisponibili per beni demaniali e patrimoniali indisponibili e per i be	4.084.629,59	4.084.629,59
<b>e</b>	altre riserve indisponibili		
<b>f</b>	altre riserve disponibili		
<b>III</b>	Risultato economico dell'esercizio	288.065,42	-70.148,05
<b>IV</b>	Risultato economico di esercizi precedenti	155.534,03	155.534,03
<b>V</b>	Riserve negative per beni indisponibili		
	<b>TOTALE PATRIMONIO NETTO (A)</b>	5.311.405,31	4.974.889,65
<b><u>B) FONDI PER RISCHI ED ONERI</u></b>			
<b>1</b>	Per trattamento di quiescenza		
<b>2</b>	Per imposte		
<b>3</b>	Altri	13.356,00	8.804,00
	<b>TOTALE FONDI RISCHI ED ONERI (B)</b>	13.356,00	8.804,00
<b>C) TRATTAMENTO DI FINE RAPPORTO</b>			
	<b>TOTALE T.F.R. (C)</b>		
<b><u>D) DEBITI</u></b>			
<b>1</b>	Debiti da finanziamento	104.344,08	125.811,54
<b>a</b>	prestiti obbligazionari		
<b>b</b>	v/ altre amministrazioni pubbliche		
<b>c</b>	verso banche e tesoriere		
<b>d</b>	verso altri finanziatori	104.344,08	125.811,54
<b>2</b>	Debiti verso fornitori	387.240,22	475.888,16
<b>3</b>	Acconti		
<b>4</b>	Debiti per trasferimenti e contributi	360.973,41	822.721,26
<b>a</b>	enti finanziati dal servizio sanitario nazionale		
<b>b</b>	altre amministrazioni pubbliche	320.265,77	802.792,01
<b>c</b>	imprese controllate		
<b>d</b>	imprese partecipate		
<b>e</b>	altri soggetti	40.707,64	19.929,25
<b>5</b>	Altri debiti	69.839,59	74.448,12
<b>a</b>	tributari	943,41	943,41
<b>b</b>	verso istituti di previdenza e sicurezza sociale	219,64	219,64
<b>c</b>	per attività svolta per c/terzi		35,25
<b>d</b>	altri	68.676,54	73.249,82
	<b>TOTALE DEBITI (D)</b>	922.397,30	1.498.869,08
<b><u>E) RATEI E RISCONTI E CONTRIBUTI AGLI INVESTIMENTI</u></b>			
<b>I</b>	Ratei passivi		
<b>II</b>	<b>Risconti passivi</b>	6.556.801,56	6.535.850,05
<b>1</b>	Contributi agli investimenti	6.556.801,56	6.535.850,05
<b>a</b>	da altre amministrazioni pubbliche	6.468.011,96	6.447.060,45
<b>b</b>	da altri soggetti	88.789,60	88.789,60
<b>2</b>	Concessioni pluriennali		
<b>3</b>	Altri risconti passivi		
	<b>TOTALE RATEI E RISCONTI (E)</b>	6.556.801,56	6.535.850,05
	<b>TOTALE DEL PASSIVO (A+B+C+D+E)</b>	12.803.960,17	13.018.412,78

**Allegato n.10 - Rendiconto della gestione**

<b>CONTI D'ORDINE</b>		<b>2025</b>	<b>2024</b>
1) Impegni su esercizi futuri		1.197.507,16	1.628.627,83
2) Beni di terzi in uso			
3) Beni dati in uso a terzi			
4) Garanzie prestate a amministrazioni pubbliche			
5) Garanzie prestate a imprese controllate			
6) Garanzie prestate a imprese partecipate			
7) Garanzie prestate a altre imprese			
	<b>TOTALE CONTI D'ORDINE</b>	<b>1.197.507,16</b>	<b>1.628.627,83</b>

**COMUNE DI PAISCO LOVENO**

**PROSPETTO DIMOSTRATIVO DEL RISULTATO DI AMMINISTRAZIONE**

**ANNO DI ESERCIZIO: 2025**

## PROSPETTO DIMOSTRATIVO DEL RISULTATO DI AMMINISTRAZIONE

		GESTIONE		
		RESIDUI	COMPETENZA	TOTALE
<b>Fondo di cassa al 1° Gennaio</b>		=====	=====	<b>725.193,21</b>
<b>RISCOSSIONI</b>	(+)	<b>1.496.941,73</b>	<b>1.177.000,89</b>	<b>2.673.942,62</b>
<b>PAGAMENTI</b>	(-)	<b>880.012,90</b>	<b>1.727.449,69</b>	<b>2.607.462,59</b>
<b>Fondo di cassa al 31 Dicembre</b>	(=)			<b>791.673,24</b>
<b>PAGAMENTI per azioni esecutive non regolarizzate al 31 Dicembre</b>	(-)			<b>0,00</b>
<b>FONDO DI CASSA AL 31 DICEMBRE</b>	(=)			<b>791.673,24</b>
<b>RESIDUI ATTIVI</b>	(+)	<b>758.397,88</b>	<b>204.397,24</b>	<b>962.795,12</b>
di cui residui attivi incassati alla data del 31/12 in conti postali e bancari in attesa del riversamento nel conto di tesoreria principale				942,94
di cui derivanti da accertamenti di tributi effettuati sulla base della stima del dipartimento delle finanze				
<b>RESIDUI PASSIVI</b>	(-)	<b>421.542,03</b>	<b>391.436,81</b>	<b>812.978,84</b>
<b>FONDO PLURIENNALE VINCOLATO PER SPESE CORRENTI (1)</b>	(-)			<b>2.418,00</b>
<b>FONDO PLURIENNALE VINCOLATO PER SPESE IN CONTO CAPITALE (1)</b>	(-)			<b>476.627,50</b>
<b>FONDO PLURIENNALE VINCOLATO PER INCREMENTO DI ATTIVITA' FINANZIARIE (1)</b>	(-)			
<b>RISULTATO DI AMMINISTRAZIONE AL 31 DICEMBRE 2025 (A) (2)</b>	(=)			<b>462.444,02</b>

## PROSPETTO DIMOSTRATIVO DEL RISULTATO DI AMMINISTRAZIONE

<b>Composizione del risultato di amministrazione al 31 dicembre</b>		
<b>Parte accantonata (3)</b>		
Fondo crediti di dubbia esigibilità al 31/12/ (4)		2.744,19
Accantonamento residui perenti al 31/12/ (solo per le regioni) (5)		
Fondo anticipazioni liquidità		0,00
Fondo perdite società partecipate		0,00
Fondo contezioso		0,00
Fondo di garanzia debiti commerciali		0,00
Fondo obiettivi di finanza pubblica		1.491,00
Altri accantonamenti		13.356,00
<b>Totale parte accantonata (B)</b>		<b>17.591,19</b>
<b>Parte vincolata</b>		
Vincoli derivanti da leggi e dai principi contabili		8.701,01
Vincoli derivanti da trasferimenti		163.300,39
Vincoli derivanti dalla contrazione di mutui		0,00
Vincoli formalmente attribuiti dall'ente		0,00
Altri vincoli		0,00
<b>Totale parte vincolata ( C )</b>		<b>172.001,40</b>
<b>Parte destinata agli investimenti</b>	<b>Totale parte destinata agli investimenti ( D )</b>	<b>63.145,58</b>
	<b>Totale parte disponibile (E=A-B-C-D)</b>	<b>209.705,85</b>
	F) di cui Disavanzo da debito autorizzato e non contratto(6)	
<b>Se E è negativo, tale importo è iscritto tra le spese del bilancio di previsione dell'esercizio successivo (6)</b>		

(1) Indicare l'importo del fondo pluriennale vincolato risultante dal conto del bilancio (in spesa).

(2) Se negativo, le regioni indicano in nota la quota del disavanzo corrispondente al debito autorizzato e non contratto, distintamente da quella derivante dalla gestione ordinaria.

(3) Non comprende il fondo pluriennale vincolato.

(4) Indicare l'importo del Fondo crediti di dubbia esigibilità risultante dall'allegato 8 c)

(5) Solo per le regioni Indicare l'importo dell'accantonamento per residui perenti al 31 dicembre

(6) Solo per le Regioni e le Province autonome. In caso di risultato negativo, le regioni iscrivono nel passivo del bilancio distintamente il disavanzo di amministrazione da ripianare (lettera E al netto della lettera F) e il disavanzo derivante da debito autorizzato e non contratto (lettera F).



**COMUNE DI PAISCO LOVENO**  
VIA NAZIONALE, 21  
25050 (BS)  
C.F. 00589400175 P. IVA 00571790989

**Allegato a/1) Risultato di amministrazione - quote accantonate**

**ESERCIZIO: 2025**

**ELENCO ANALITICO DELLE RISORSE ACCANTONATE NEL RISULTATO DI AMMINISTRAZIONE (\*)**

Capitolo di spesa	descrizione	Risorse accantonate al 1/1/2025	Risorse accantonate applicate al bilancio dell'esercizio 2025 (con segno - <sup>1</sup> )	Risorse accantonate stanziata nella spesa del bilancio dell'esercizio 2025	Variazione accantonamenti effettuata in sede di rendiconto (con segno +/- <sup>2</sup> )	Risorse accantonate nel risultato di amministrazione al 31/12/2025
		a	b	c	d	(e)=(a)+(b)+(c)+(d)
<b>Fondo crediti di dubbia esigibilità</b>						
320.02	Fondo crediti di dubbia e difficile esazione di parte corrente	2.816,45	0,00	0,00	-72,26	2.744,19
<b>Totale</b>	<b>Fondo crediti di dubbia esigibilità</b>	2.816,45	0,00	0,00	-72,26	2.744,19
<b>Fondo obiettivi di finanza pubblica</b>						
333.01	Fondo obiettivi di finanza pubblica	0,00	0,00	1.491,00	0,00	1.491,00
<b>Totale</b>	<b>Fondo obiettivi di finanza pubblica</b>	0,00	0,00	1.491,00	0,00	1.491,00
<b>Altri accantonamenti</b>						
330.10	Fondo rinnovi contrattuali	9.013,00	0,00	3.000,00	0,00	12.013,00
330.12	Fondo indennità fine mandato Sindaco	481,00	0,00	862,00	0,00	1.343,00
<b>Totale</b>	<b>Altri accantonamenti</b>	9.494,00	0,00	3.862,00	0,00	13.356,00
<b>Totale</b>		<b>12.310,45</b>	<b>0,00</b>	<b>5.353,00</b>	<b>-72,26</b>	<b>17.591,19</b>

(\*) Le modalità di compilazione delle singole voci del prospetto sono descritte nel paragrafo 13.7.1 del principio applicato della programmazione

(1) Indicare, con il segno (-), l'utilizzo dei fondi accantonati attraverso l'applicazione in bilancio della corrispondente quota del risultato di amministrazione.

(2) Indicare con il segno (+) i maggiori accantonamenti nel risultato di amministrazione effettuati in sede di predisposizione del rendiconto, e con il segno (-), le riduzioni degli accantonamenti effettuati in sede di predisposizione del rendiconto.

(3) Con riferimento ai capitoli di bilancio riguardanti il FCDE, devono essere preliminarmente valorizzate le colonne (a) e (e) nelle quali devono essere indicate rispettivamente le quote accantonate nel risultato di amministrazione degli esercizi (N-1) e (N) determinate nel rispetto dei principi contabili. Successivamente sono valorizzati gli importi di cui alla lettera (b), che corrispondono alla quota del risultato di amministrazione applicata al bilancio N per le rispettive quote del FCDE.

Se l'importo della colonna (e) è minore della somma algebrica delle colonne (a) +(b), la differenza è iscritta con il segno (-) nella colonna (d).

Se l'importo della colonna (e) è maggiore della somma algebrica delle colonne (a)+(b), la differenza è iscritta con il segno (+) nella colonna (c) entro il limite dell'importo stanziato in bilancio per il FCDE (previsione definitiva). Se lo stanziamento di bilancio non è capiente, la differenza è iscritta nella colonna (d) con il segno (+).

(4) I fondi di riserva e i fondi speciali non confluiscono nella quota accantonata del risultato di amministrazione.



**COMUNE DI PAISCO LOVENO**  
VIA NAZIONALE, 21  
25050 (BS)  
C.F. 00589400175 P. IVA 00571790989

**Allegato a/2) Risultato di amministrazione - quote vincolate**

**ESERCIZIO: 2025**



**ELENCO ANALITICO DELLE RISORSE VINCOLATE NEL RISULTATO DI AMMINISTRAZIONE (\*)**

Capitolo di entrata	descrizione	Capitolo di spesa correlato	descrizione	Risorse vinc. nel risultato di amministrazione al 1/1/2025	Risorse vincolate applicate al bilancio dell'esercizio 2025	Entrate vincolate accertate nell'esercizio 2025	Impegni eserc. 2025 finanziati da entrate vincolate accertate nell'esercizio o da quote vincolate del risultato di amministrazione	Fondo plur. vinc. al 31/12/2025 finanziato da entrate vincolate accertate nell'esercizio o da quote vincolate del risultato di amministrazione	Cancellazione di residui attivi vincolati o eliminazione del vincolo su quote del risultato di amministrazione (+) e cancellazione di residui passivi finanziati da risorse vincolate (-) (gestione dei residui):	Cancellazione nell'esercizio 2025 di impegni finanziati dal fondo pluriennale vincolato dopo l'approvazione del rendiconto dell'esercizio N-1 non reimpegnati nell'esercizio 2025	Risorse vincolate nel bilancio al 31/12/2025	Risorse vincolate nel risultato di amministrazione al 31/12/2025
				a	b	c	d	e	f	g	(h)=(b)+(c)-(d)-(e)+(g)	(i)=(a) +(c) -( d) -(e)-(f)+(g)
	CONTRIBUTO COMUNI FINO A 1000		OPERE SISTEMAZIONI ESTERNE MUNICIPIO	373,49	0,00	0,00	0,00	0,00	0,00	0,00	0,00	373,49
	CONTRIBUTO COMUNI FINO A 1000 ABITANTI		EFFICIENTAMENTO ENERGETICO CASEIFICIO COMUNALE	1.855,66	0,00	0,00	0,00	0,00	0,00	0,00	0,00	1.855,66
	CONTRIBUTO DELLO STATO PER EFFICIENTAMENTO EX ASILO EX FONDI PNRR		LAVORI PANNELLI SOLARI ACQUA CALDA	802,69	0,00	0,00	0,00	0,00	0,00	0,00	0,00	802,69
	CONTRIBUTO REGIONALE PARCHEGGIO VIA NAZIONALE		PARCHEGGIO VIA NAZIONALE	2.276,83	0,00	0,00	0,00	0,00	2.276,83	0,00	0,00	0,00
	CONTRIBUTO DELLO STATO COMUNI FINO A 1000 ABITANTI		LAVORI DI MESSA IN SICUREZZA STRADE E PATRIMONIO IN COMUNE DI PAISCO LOVENO	1.266,85	0,00	0,00	0,00	0,00	0,00	0,00	0,00	1.266,85
	CONTRIBUTO REGIONE LOMBARDIA MONETIZZAZIONE ENERGIA ELETTRICA		OPERE PREVISTE DA DGR LOMBARDIA	126.963,00	100.000,00	0,00	100.000,00	0,00	0,00	0,00	0,00	26.963,00
	CONTRIBUTO REGIONALE MONETIZZAZIONE ENERGIA		OPERE PER SERVIZI INDIVIDUATI DA DGR REGIONE LOMBARDIA	50.845,29	0,00	0,00	0,00	0,00	0,00	0,00	0,00	50.845,29
<b>Totale</b>	<b>Vincoli derivanti da trasferimenti</b>			248.506,22	100.000,00	0,00	100.000,00	0,00	-14.794,17	0,00	0,00	163.300,39
<b>Totale</b>				<b>263.847,40</b>	<b>107.673,14</b>	<b>1.032,97</b>	<b>107.673,14</b>	<b>0,00</b>	<b>-14.794,17</b>	<b>0,00</b>	<b>1.032,97</b>	<b>172.001,40</b>

**ELENCO ANALITICO DELLE RISORSE VINCOLATE NEL RISULTATO DI AMMINISTRAZIONE (\*)**

Capitolo di entrata	descrizione	Capitolo di spesa correlato	descrizione	Risorse vinc. nel risultato di amministrazione al 1/1/2025	Risorse vincolate applicate al bilancio dell'esercizio 2025	Entrate vincolate accertate nell'esercizio 2025	Impegni eserc. 2025 finanziati da entrate vincolate accertate nell'esercizio o da quote vincolate del risultato di amministrazione	Fondo plur. vinc. al 31/12/2025 finanziato da entrate vincolate accertate nell'esercizio o da quote vincolate del risultato di amministrazione	Cancellazione di residui attivi vincolati o eliminazione del vincolo su quote del risultato di amministrazione (+) e cancellazione di residui passivi finanziati da risorse vincolate (-) (gestione dei residui):	Cancellazione nell'esercizio 2025 di impegni finanziati dal fondo pluriennale vincolato dopo l'approvazione del rendiconto dell'esercizio N-1 non reimpegnati nell'esercizio 2025	Risorse vincolate nel bilancio al 31/12/2025	Risorse vincolate nel risultato di amministrazione al 31/12/2025
				a	b	c	d	e	f	g	(h)=(b)+(c)-(d)-(e)+(g)	(i)=(a)+(c)-(d)-(e)-(f)+(g)
				Totale quote accantonate riguardanti le risorse vincolate da legge (m/1)							0,00	0,00
				Totale quote accantonate riguardanti le risorse vincolate da trasferimenti (m/2)							0,00	0,00
				Totale quote accantonate riguardanti le risorse vincolate da finanziamenti (m/3)								
				Totale quote accantonate riguardanti le risorse vincolate dall'ente (m/4)								
				Totale quote accantonate riguardanti le risorse vincolate da altro (m/5)								
				<b>Totale quote accantonate riguardanti le risorse vincolate (m=m/1+m/2+m/3+m/4+m/5)</b>							<b>0,00</b>	<b>0,00</b>
				Totale risorse vincolate da legge al netto di quelle che sono state oggetto di accantonamenti (n/1=1/1-m/1)							1.032,97	8.701,01
				Totale risorse vincolate da trasferimenti al netto di quelle che sono state oggetto di accantonamenti (n/2=1/2-m/2)							0,00	163.300,39
				Totale risorse vincolate da finanziamenti al netto di quelle che sono state oggetto di accantonamenti (n/3=1/3-m/3)								
				Totale risorse vincolate dall'Ente al netto di quelle che sono state oggetto di accantonamenti (n/4=1/4-m/4)								
				Totale risorse vincolate da altro al netto di quelle che sono state oggetto di accantonamenti (n/5=1/5-m/5)								
				<b>Totale risorse vincolate al netto di quelle che sono state oggetto di accantonamenti (n=l-m)</b>							<b>1.032,97</b>	<b>172.001,40</b>

(\*) Le modalità di compilazione delle singole voci del prospetto sono descritte nel paragrafo 13.7.2 del principio applicato della programmazione



**COMUNE DI PAISCO LOVENO**  
VIA NAZIONALE, 21  
25050 (BS)  
C.F. 00589400175 P. IVA 00571790989

**Allegato a/3) Risultato di amministrazione - quote destinate**

**ESERCIZIO: 2025**

**ELENCO ANALITICO DELLE RISORSE DESTINATE AGLI INVESTIMENTI NEL RISULTATO DI AMMINISTRAZIONE (\*)**

Capitolo di entrata	descrizione	Capitolo di spesa	descrizione	Risorse destinate agli investim. al 1/1/2025	Entrate destinate agli investimenti accertate nell'esercizio 2025	Impegni eserc. 2025 finanziati da entrate destinate accertate nell'esercizio o da quote destinate	Fondo plurienn. vinc. al 31/12/2025 finanziato da entrate destinate accertate nell'esercizio o da quote destinate del risultato di amministrazione	Cancellazione di residui attivi costituiti da risorse destinate agli investimenti o eliminazione della destinazione su quote del risultato di amministrazione (+) e cancellazione di residui passivi finanziati da risorse destinate agli investimenti (-) (gestione dei residui)	Risorse destinate agli investim. al 31/12/2025
				a	b	c	d	e	(f)=(a) +(b) - (c)-(d)-(e)
	proventi oneri urbanizzazione anni precedenti al 2022		OPERE DI URBANIZZAZIONE	5.673,92	0,00	0,00	0,00	0,00	5.673,92
	CONTRIBUTO BIM PER INVESTIMENTI		OPERE DI MESSA IN SICUREZZA	421,82	0,00	421,82	0,00	0,00	0,00
	CONTRIBUTO DELLO STATO PER ASFALTATURE		SOMME DA DESTINARE AD INVESTIMENTI	167,23	0,00	167,23	0,00	0,00	0,00
	INDENNIZZO PER MALGA VAL DI SCALA		SOMME DA DESTINARE AD INVESTIMENTI	660,00	0,00	660,00	0,00	0,00	0,00
	CONTRIBUTO BIM PER INVESTIMENTI		SOMME DA DESTINARE AD INVESTIMENTI	4.586,00	0,00	4.586,00	0,00	0,00	0,00
	CONTRIBUTO STATO PER MESSA IN SICUREZZA STRADE		MESSA IN SICUREZZA STRADE	1.249,72	0,00	1.249,72	0,00	0,00	0,00
	PROVENTI ONERI URBANIZZAZIONE 2022		OPERE DI URBANIZZAZIONE	684,18	0,00	684,18	0,00	0,00	0,00
	PROVENTI DERIVANTI DA CONCESSIONI EDILIZIE 2024		OPERE DI URBANIZZAZIONE	516,46	0,00	516,46	0,00	0,00	0,00
	CONTRIBUTO CONSORZIO BIM		ARREDO URBANO PER RIQUALIFICAZIONE STRADE E PIAZZE	12.129,78	0,00	1.714,59	0,00	0,00	10.415,19
405.01	Alienazione box via orti		OPERE DI INVESTIMENTO	0,00	41,22	0,00	0,00	0,00	41,22
440.01	Contributo del Consorzio BIM di Valle Camonica per investimenti Comuni fino a 500 abitanti		OPERE INVESTIMENTO	0,00	20.000,00	0,00	0,00	0,00	20.000,00
461.01	Proventi derivanti dalle concessioni edilizie e dalle sanzioni previste dalla disciplina urbanistica		OPERE DI URBANIZZAZIONE	0,00	2.168,75	0,00	0,00	0,00	2.168,75
480.01	Alienazione quota capitale sociale della società Camuna Energia srl		REALIZZAZIONE INVESTIMENTI	0,00	24.846,50	0,00	0,00	0,00	24.846,50
<b>Totale</b>				<b>26.089,11</b>	<b>47.056,47</b>	<b>10.000,00</b>	<b>0,00</b>	<b>0,00</b>	<b>63.145,58</b>
<p><b>Totale quote accantonate nel risultato di amministrazione riguardanti le risorse destinate agli investimenti (g)</b></p>									<b>0,00</b>
<p><b>Totale risorse destinate nel risultato di amministrazione al netto di quelle che sono state oggetto di accantonamenti (h = Totale f - g)</b></p>									<b>63.145,58</b>

**ELENCO ANALITICO DELLE RISORSE DESTINATE AGLI INVESTIMENTI NEL RISULTATO DI AMMINISTRAZIONE (\*)**

Capitolo di entrata	descrizione	Capitolo di spesa	descrizione	Risorse destinate agli investim. al 1/1/2025	Entrate destinate agli investimenti accertate nell'esercizio 2025	Impegni eserc. 2025 finanziati da entrate destinate accertate nell'esercizio o da quote destinate	Fondo plurienn. vinc. al 31/12/2025 finanziato da entrate destinate accertate nell'esercizio o da quote destinate del risultato di amministrazione	Cancellazione di residui attivi costituiti da risorse destinate agli investimenti o eliminazione della destinazione su quote del risultato di amministrazione (+) e cancellazione di residui passivi finanziati da risorse destinate agli investimenti (-) (gestione dei residui)	Risorse destinate agli investim. al 31/12/2025
				a	b	c	d	e	(f)=(a) +(b) - (c)-(d)-(e)

(\*) Le modalità di compilazione delle singole voci del prospetto sono descritte nel paragrafo 13.7.3 del principio applicato della programmazione



**COMUNE DI PAISCO LOVENO**  
C.F. 00589400175 P. IVA 00571790989  
25050 (BS)

COMPOSIZIONE PER MISSIONI E PROGRAMMI DEL FONDO PLURIENNALE VINCOLATO DELL'ESERCIZIO N DI RIFERIMENTO DEL BILANCIO

MISSIONI E PROGRAMMI		Fondo pluriennale vincolato al 31 dicembre dell'esercizio 2024	Spese impegnate negli esercizi precedenti e imputate all'esercizio 2025 e coperte dal fondo pluriennale vincolato	Riaccertamento degli impegni imputati all'esercizio 2025 e finanziati dal FPV di cui alla lettera a) effettuato nel corso dell'esercizio 2025 (cd. economie di impegno)	Riaccertamento degli impegni finanziati dal FPV di cui alla lettera a) effettuato nel corso dell'esercizio 2025 su impegni imputati agli esercizi successivi a 2025 (cd. economie di impegno)	Quota del fondo pluriennale vincolato al 31 dicembre dell'esercizio 2024 rinviata all'esercizio 2026 e successivi	Spese impegnate nell'esercizio 2025 con imputazione all'esercizio 2026 e coperte dal fondo pluriennale	Spese impegnate nell'esercizio 2025 con imputazione all'esercizio 2027 e coperte dal fondo pluriennale	Spese impegnate nell'esercizio 2025 con imputazione a esercizi successivi a quelli considerati nel bilancio pluriennale e coperte dal fondo pluriennale vincolato	Fondo pluriennale vincolato al 31 dicembre dell'esercizio 2025
		(a)	(b)	(x)	(y)	(c) = (a)-(b)-(x)-(y)	(d)	(e)	(f)	g) = (c) + (d) + (e) + (f)
<b>01</b>	<b>MISSIONE 1 - Servizi istituzionali, generali e di gestione</b>									
01	Organi istituzionali				0,00	0,00				0,00
02	Segreteria generale				0,00	0,00				0,00
03	Gestione economica, finanziaria, programmazione e provveditorato				0,00	0,00				0,00
04	Gestione delle entrate tributarie e servizi fiscali	0,00			0,00	0,00				0,00
05	Gestione dei beni demaniali e patrimoniali	0,00			0,00	0,00				0,00
06	Ufficio tecnico	50.000,00	50.000,00		0,00	0,00	180.000,00	0,00	0,00	180.000,00
07	Elezioni e consultazioni popolari - Anagrafe e stato civile				0,00	0,00				0,00
08	Statistica e sistemi informativi				0,00	0,00				0,00
09	Assistenza tecnico-amministrativa agli enti locali				0,00	0,00				0,00
10	Risorse umane				0,00	0,00				0,00
11	Altri servizi generali	2.418,00	2.417,12	0,88	0,00	0,00	2.418,00	0,00	0,00	2.418,00
12	Politica regionale unitaria per i servizi istituzionali, generali e di gestione (solo per le Regioni)				0,00	0,00				0,00
<b>TOTALE MISSIONE 1 - Servizi istituzionali, generali e di gestione</b>		<b>52.418,00</b>	<b>52.417,12</b>	<b>0,88</b>	<b>0,00</b>	<b>0,00</b>	<b>182.418,00</b>	<b>0,00</b>	<b>0,00</b>	<b>182.418,00</b>
<b>02</b>	<b>MISSIONE 2 - Giustizia</b>									
01	Uffici giudiziari				0,00	0,00				0,00
02	Casa circondariale e altri servizi				0,00	0,00				0,00
03	Politica regionale unitaria per la giustizia (solo per le Regioni)				0,00	0,00				0,00
<b>TOTALE MISSIONE 2 - Giustizia</b>		<b>0,00</b>	<b>0,00</b>	<b>0,00</b>	<b>0,00</b>	<b>0,00</b>	<b>0,00</b>	<b>0,00</b>	<b>0,00</b>	<b>0,00</b>

COMPOSIZIONE PER MISSIONI E PROGRAMMI DEL FONDO PLURIENNALE VINCOLATO DELL'ESERCIZIO N DI RIFERIMENTO DEL BILANCIO

MISSIONI E PROGRAMMI		Fondo pluriennale vincolato al 31 dicembre dell'esercizio 2024	Spese impegnate negli esercizi precedenti e imputate all'esercizio 2025 e coperte dal fondo pluriennale vincolato	Riaccertamento degli impegni imputati all'esercizio 2025 e finanziati dal FPV di cui alla lettera a) effettuato nel corso dell'esercizio 2025 (cd. economie di impegno)	Riaccertamento degli impegni finanziati dal FPV di cui alla lettera a) effettuato nel corso dell'esercizio 2025 su impegni imputati agli esercizi successivi a 2025 (cd. economie di impegno)	Quota del fondo pluriennale vincolato al 31 dicembre dell'esercizio 2024 rinviata all'esercizio 2026 e successivi	Spese impegnate nell'esercizio 2025 con imputazione all'esercizio 2026 e coperte dal fondo pluriennale	Spese impegnate nell'esercizio 2025 con imputazione all'esercizio 2027 e coperte dal fondo pluriennale	Spese impegnate nell'esercizio 2025 con imputazione a esercizi successivi a quelli considerati nel bilancio pluriennale e coperte dal fondo pluriennale vincolato	Fondo pluriennale vincolato al 31 dicembre dell'esercizio 2025
		(a)	(b)	(x)	(y)	(c) = (a)-(b)-(x)-(y)	(d)	(e)	(f)	g) = (c) + (d) + (e) + (f)
<b>03</b>	<b>MISSIONE 3 - Ordine pubblico e sicurezza</b>									
01	Polizia locale e amministrativa				0,00	0,00				0,00
02	Sistema integrato di sicurezza urbana				0,00	0,00				0,00
03	Politica regionale unitaria per l'ordine pubblico e la sicurezza (solo per le Regioni)				0,00	0,00				0,00
	<b>TOTALE MISSIONE 3 - Ordine pubblico e sicurezza</b>	<b>0,00</b>	<b>0,00</b>	<b>0,00</b>	<b>0,00</b>	<b>0,00</b>	<b>0,00</b>	<b>0,00</b>	<b>0,00</b>	<b>0,00</b>
<b>04</b>	<b>MISSIONE 4 - Istruzione e diritto allo studio</b>									
01	Istruzione prescolastica				0,00	0,00				0,00
02	Altri ordini di istruzione				0,00	0,00				0,00
03	Edilizia scolastica (solo per le Regioni)				0,00	0,00				0,00
04	Istruzione universitaria				0,00	0,00				0,00
05	Istruzione tecnica superiore				0,00	0,00				0,00
06	Servizi ausiliari all'istruzione				0,00	0,00				0,00
07	Diritto allo studio				0,00	0,00				0,00
08	Politica regionale unitaria per l'istruzione e il diritto allo studio (solo per Regioni)				0,00	0,00				0,00
	<b>TOTALE MISSIONE 4 - Istruzione e diritto allo studio</b>	<b>0,00</b>	<b>0,00</b>	<b>0,00</b>	<b>0,00</b>	<b>0,00</b>	<b>0,00</b>	<b>0,00</b>	<b>0,00</b>	<b>0,00</b>
<b>05</b>	<b>MISSIONE 5 - Tutela e valorizzazione dei beni e attività culturali</b>									
01	Valorizzazione dei beni di interesse storico				0,00	0,00				0,00
02	Attività culturali e interventi diversi nel settore culturale				0,00	0,00				0,00
03	Politica regionale unitaria per la tutela dei beni e delle attività culturali (solo per le Regioni)				0,00	0,00				0,00
	<b>TOTALE MISSIONE 5 - Tutela e valorizzazione dei beni e attività culturali</b>	<b>0,00</b>	<b>0,00</b>	<b>0,00</b>	<b>0,00</b>	<b>0,00</b>	<b>0,00</b>	<b>0,00</b>	<b>0,00</b>	<b>0,00</b>

COMPOSIZIONE PER MISSIONI E PROGRAMMI DEL FONDO PLURIENNALE VINCOLATO DELL'ESERCIZIO N DI RIFERIMENTO DEL BILANCIO

MISSIONI E PROGRAMMI		Fondo pluriennale vincolato al 31 dicembre dell'esercizio 2024	Spese impegnate negli esercizi precedenti e imputate all'esercizio 2025 e coperte dal fondo pluriennale vincolato	Riaccertamento degli impegni imputati all'esercizio 2025 e finanziati dal FPV di cui alla lettera a) effettuato nel corso dell'esercizio 2025 (cd. economie di impegno)	Riaccertamento degli impegni finanziati dal FPV di cui alla lettera a) effettuato nel corso dell'esercizio 2025 su impegni imputati agli esercizi successivi a 2025 (cd. economie di impegno)	Quota del fondo pluriennale vincolato al 31 dicembre dell'esercizio 2024 rinviata all'esercizio 2026 e successivi	Spese impegnate nell'esercizio 2025 con imputazione all'esercizio 2026 e coperte dal fondo pluriennale	Spese impegnate nell'esercizio 2025 con imputazione all'esercizio 2027 e coperte dal fondo pluriennale	Spese impegnate nell'esercizio 2025 con imputazione a esercizi successivi a quelli considerati nel bilancio pluriennale e coperte dal fondo pluriennale vincolato	Fondo pluriennale vincolato al 31 dicembre dell'esercizio 2025
		(a)	(b)	(x)	(y)	(c) = (a)-(b)-(x)-(y)	(d)	(e)	(f)	g) = (c) + (d) + (e) + (f)
<b>06</b>	<b>MISSIONE 6 - Politiche giovanili, sport e tempo libero</b>									
01	Sport e tempo libero				0,00	0,00				0,00
02	Giovani				0,00	0,00				0,00
03	Politica regionale unitaria per i giovani, lo sport e il tempo libero (solo per le Regioni)				0,00	0,00				0,00
<b>TOTALE MISSIONE 6 - Politiche giovanili, sport e tempo libero</b>		<b>0,00</b>	<b>0,00</b>	<b>0,00</b>	<b>0,00</b>	<b>0,00</b>	<b>0,00</b>	<b>0,00</b>	<b>0,00</b>	<b>0,00</b>
<b>07</b>	<b>MISSIONE 7 - Turismo</b>									
01	Sviluppo e valorizzazione del turismo				0,00	0,00				0,00
02	Politica regionale unitaria per il turismo (solo per le Regioni)				0,00	0,00				0,00
<b>TOTALE MISSIONE 7 - Turismo</b>		<b>0,00</b>	<b>0,00</b>	<b>0,00</b>	<b>0,00</b>	<b>0,00</b>	<b>0,00</b>	<b>0,00</b>	<b>0,00</b>	<b>0,00</b>
<b>08</b>	<b>MISSIONE 8 - Assetto del territorio ed edilizia abitativa</b>									
01	Urbanistica	0,00			0,00	0,00				0,00
02	Edilizia residenziale pubblica e locale e piani di edilizia economico-popolare				0,00	0,00				0,00
03	Politica regionale unitaria per l'assetto del territorio e l'edilizia abitativa (solo per le Regioni)				0,00	0,00				0,00
<b>TOTALE MISSIONE 8 - Assetto del territorio ed edilizia abitativa</b>		<b>0,00</b>	<b>0,00</b>	<b>0,00</b>	<b>0,00</b>	<b>0,00</b>	<b>0,00</b>	<b>0,00</b>	<b>0,00</b>	<b>0,00</b>

COMPOSIZIONE PER MISSIONI E PROGRAMMI DEL FONDO PLURIENNALE VINCOLATO DELL'ESERCIZIO N DI RIFERIMENTO DEL BILANCIO

MISSIONI E PROGRAMMI	Fondo pluriennale vincolato al 31 dicembre dell'esercizio 2024	Spese impegnate negli esercizi precedenti e imputate all'esercizio 2025 e coperte dal fondo pluriennale vincolato	Riaccertamento degli impegni imputati all'esercizio 2025 e finanziati dal FPV di cui alla lettera a) effettuato nel corso dell'esercizio 2025 (cd. economie di impegno)	Riaccertamento degli impegni finanziati dal FPV di cui alla lettera a) effettuato nel corso dell'esercizio 2025 su impegni imputati agli esercizi successivi a 2025 (cd. economie di impegno)	Quota del fondo pluriennale vincolato al 31 dicembre dell'esercizio 2024 rinviata all'esercizio 2026 e successivi	Spese impegnate nell'esercizio 2025 con imputazione all'esercizio 2026 e coperte dal fondo pluriennale	Spese impegnate nell'esercizio 2025 con imputazione all'esercizio 2027 e coperte dal fondo pluriennale	Spese impegnate nell'esercizio 2025 con imputazione a esercizi successivi a quelli considerati nel bilancio pluriennale e coperte dal fondo pluriennale vincolato	Fondo pluriennale vincolato al 31 dicembre dell'esercizio 2025
	(a)	(b)	(x)	(y)	(c) = (a)-(b)-(x)-(y)	(d)	(e)	(f)	g) = (c) + (d) + (e) + (f)
<b>09 MISSIONE 9 - Sviluppo sostenibile e tutela del territorio e dell'ambiente</b>									
01 Difesa del suolo	974.529,29	974.529,29		0,00	0,00	217.200,00	0,00	0,00	217.200,00
02 Tutela, valorizzazione e recupero ambientale	0,00			0,00	0,00				0,00
03 Rifiuti	0,00			0,00	0,00				0,00
04 Servizio idrico integrato	0,00			0,00	0,00				0,00
05 Aree protette, parchi naturali, protezione naturalistica e forestazione	0,00			0,00	0,00				0,00
06 Tutela e valorizzazione delle risorse idriche				0,00	0,00				0,00
07 Sviluppo sostenibile territorio montano piccoli Comuni				0,00	0,00				0,00
08 Qualità dell'aria e riduzione dell'inquinamento				0,00	0,00				0,00
09 Politica regionale unitaria per lo sviluppo sostenibile e la tutela del territorio e dell'ambiente (solo per le Regioni)				0,00	0,00				0,00
<b>TOTALE MISSIONE 9 - Sviluppo sostenibile e tutela del territorio e dell'ambiente</b>	<b>974.529,29</b>	<b>974.529,29</b>	<b>0,00</b>	<b>0,00</b>	<b>0,00</b>	<b>217.200,00</b>	<b>0,00</b>	<b>0,00</b>	<b>217.200,00</b>
<b>10 MISSIONE 10 - Trasporti e diritto alla mobilità</b>									
01 Trasporto ferroviario				0,00	0,00				0,00
02 Trasporto pubblico local				0,00	0,00				0,00
03 Trasporto per vie d'acqua				0,00	0,00				0,00
04 Altre modalità di trasporto pubblico				0,00	0,00				0,00
05 Viabilità e infrastrutture stradali	158.559,87	158.559,86	0,01	0,00	0,00	24.427,50	0,00	0,00	24.427,50
06 Politica regionale unitaria per i trasporti e il diritto alla mobilità (solo per le Regioni)				0,00	0,00				0,00
<b>TOTALE MISSIONE 10 - Trasporti e diritto alla mobilità</b>	<b>158.559,87</b>	<b>158.559,86</b>	<b>0,01</b>	<b>0,00</b>	<b>0,00</b>	<b>24.427,50</b>	<b>0,00</b>	<b>0,00</b>	<b>24.427,50</b>

COMPOSIZIONE PER MISSIONI E PROGRAMMI DEL FONDO PLURIENNALE VINCOLATO DELL'ESERCIZIO N DI RIFERIMENTO DEL BILANCIO

MISSIONI E PROGRAMMI		Fondo pluriennale vincolato al 31 dicembre dell'esercizio 2024	Spese impegnate negli esercizi precedenti e imputate all'esercizio 2025 e coperte dal fondo pluriennale vincolato	Riaccertamento degli impegni imputati all'esercizio 2025 e finanziati dal FPV di cui alla lettera a) effettuato nel corso dell'esercizio 2025 (cd. economie di impegno)	Riaccertamento degli impegni finanziati dal FPV di cui alla lettera a) effettuato nel corso dell'esercizio 2025 su impegni imputati agli esercizi successivi a 2025 (cd. economie di impegno)	Quota del fondo pluriennale vincolato al 31 dicembre dell'esercizio 2024 rinviata all'esercizio 2026 e successivi	Spese impegnate nell'esercizio 2025 con imputazione all'esercizio 2026 e coperte dal fondo pluriennale	Spese impegnate nell'esercizio 2025 con imputazione all'esercizio 2027 e coperte dal fondo pluriennale	Spese impegnate nell'esercizio 2025 con imputazione a esercizi successivi a quelli considerati nel bilancio pluriennale e coperte dal fondo pluriennale vincolato	Fondo pluriennale vincolato al 31 dicembre dell'esercizio 2025
		(a)	(b)	(x)	(y)	(c) = (a)-(b)-(x)-(y)	(d)	(e)	(f)	g) = (c) + (d) + (e) + (f)
<b>11</b>	<b>MISSIONE 11 - Soccorso civile</b>									
01	Sistema di protezione civile	0,00			0,00	0,00				0,00
02	Interventi a seguito di calamità naturali				0,00	0,00				0,00
03	Politica regionale unitaria per il soccorso e la protezione civile (solo per le Regioni)				0,00	0,00				0,00
<b>TOTALE MISSIONE 11 - Soccorso civile</b>		<b>0,00</b>	<b>0,00</b>	<b>0,00</b>	<b>0,00</b>	<b>0,00</b>	<b>0,00</b>	<b>0,00</b>	<b>0,00</b>	<b>0,00</b>
<b>12</b>	<b>MISSIONE 12 - Diritti sociali, politiche sociali e famiglia</b>									
01	Interventi per l'infanzia e per i minori				0,00	0,00				0,00
02	Interventi per la disabilità				0,00	0,00				0,00
03	Interventi per gli anziani				0,00	0,00				0,00
04	Interventi per soggetti a rischio di esclusione sociale				0,00	0,00				0,00
05	Interventi a favore delle famiglie				0,00	0,00				0,00
06	Interventi per il diritto alla casa				0,00	0,00				0,00
07	Programmazione e governo della rete dei servizi sociosanitari e sociali				0,00	0,00				0,00
08	Cooperazione e associazionismo				0,00	0,00				0,00
09	Servizio necroscopico e cimiteriale	12.000,00	11.999,99	0,01	0,00	0,00				0,00
10	Politica regionale unitaria per i diritti sociali e la famiglia (solo per le Regioni)				0,00	0,00				0,00
<b>TOTALE MISSIONE 12 - Diritti sociali, politiche sociali e famiglia</b>		<b>12.000,00</b>	<b>11.999,99</b>	<b>0,01</b>	<b>0,00</b>	<b>0,00</b>	<b>0,00</b>	<b>0,00</b>	<b>0,00</b>	<b>0,00</b>

COMPOSIZIONE PER MISSIONI E PROGRAMMI DEL FONDO PLURIENNALE VINCOLATO DELL'ESERCIZIO N DI RIFERIMENTO DEL BILANCIO

MISSIONI E PROGRAMMI		Fondo pluriennale vincolato al 31 dicembre dell'esercizio 2024	Spese impegnate negli esercizi precedenti e imputate all'esercizio 2025 e coperte dal fondo pluriennale vincolato	Riaccertamento degli impegni imputati all'esercizio 2025 e finanziati dal FPV di cui alla lettera a) effettuato nel corso dell'esercizio 2025 (cd. economie di impegno)	Riaccertamento degli impegni finanziati dal FPV di cui alla lettera a) effettuato nel corso dell'esercizio 2025 su impegni imputati agli esercizi successivi a 2025 (cd. economie di impegno)	Quota del fondo pluriennale vincolato al 31 dicembre dell'esercizio 2024 rinviata all'esercizio 2026 e successivi	Spese impegnate nell'esercizio 2025 con imputazione all'esercizio 2026 e coperte dal fondo pluriennale	Spese impegnate nell'esercizio 2025 con imputazione all'esercizio 2027 e coperte dal fondo pluriennale	Spese impegnate nell'esercizio 2025 con imputazione a esercizi successivi a quelli considerati nel bilancio pluriennale e coperte dal fondo pluriennale vincolato	Fondo pluriennale vincolato al 31 dicembre dell'esercizio 2025
		(a)	(b)	(x)	(y)	(c) = (a)-(b)-(x)-(y)	(d)	(e)	(f)	g) = (c) + (d) + (e) + (f)
<b>13</b>	<b>MISSIONE 13 - Tutela della salute</b>									
01	Servizio sanitario regionale - finanziamento ordinario corrente per la garanzia dei LEA				0,00	0,00				0,00
02	Servizio sanitario regionale - finanziamento aggiuntivo corrente per livelli di assistenza superiori				0,00	0,00				0,00
03	Servizio sanitario regionale - finanziamento aggiuntivo corrente per la copertura dello squilibrio d				0,00	0,00				0,00
06	Servizio sanitario regionale - restituzione maggiori gettiti SSN				0,00	0,00				0,00
07	Ulteriori spese in materia sanitaria				0,00	0,00				0,00
08	Politica regionale unitaria per la tutela della salute (solo per le Regioni)				0,00	0,00				0,00
<b>TOTALE MISSIONE 13 - Tutela della salute</b>		<b>0,00</b>	<b>0,00</b>	<b>0,00</b>	<b>0,00</b>	<b>0,00</b>	<b>0,00</b>	<b>0,00</b>	<b>0,00</b>	<b>0,00</b>
<b>14</b>	<b>MISSIONE 14 - Sviluppo economico e competitività</b>									
01	Industria, PMI e Artigianato	0,00			0,00	0,00				0,00
02	Commercio - reti distributive - tutela dei consumatori				0,00	0,00				0,00
03	Ricerca e innovazione				0,00	0,00				0,00
04	Reti e altri servizi di pubblica utilità				0,00	0,00				0,00
05	Politica regionale unitaria per lo sviluppo economico e la competitività (solo per le Regioni)				0,00	0,00				0,00
<b>TOTALE MISSIONE 14 - Sviluppo economico e competitività</b>		<b>0,00</b>	<b>0,00</b>	<b>0,00</b>	<b>0,00</b>	<b>0,00</b>	<b>0,00</b>	<b>0,00</b>	<b>0,00</b>	<b>0,00</b>
<b>15</b>	<b>MISSIONE 15 - Politiche per il lavoro e la formazione professionale</b>									
01	Servizi per lo sviluppo del mercato del lavoro				0,00	0,00				0,00
02	Formazione professionale				0,00	0,00				0,00
03	Sostegno all'occupazione				0,00	0,00				0,00
04	Politica regionale unitaria per il lavoro e la formazione professionale (solo per le Regioni)				0,00	0,00				0,00
<b>TOTALE MISSIONE 15 - Politiche per il lavoro e la formazione professionale</b>		<b>0,00</b>	<b>0,00</b>	<b>0,00</b>	<b>0,00</b>	<b>0,00</b>	<b>0,00</b>	<b>0,00</b>	<b>0,00</b>	<b>0,00</b>

COMPOSIZIONE PER MISSIONI E PROGRAMMI DEL FONDO PLURIENNALE VINCOLATO DELL'ESERCIZIO N DI RIFERIMENTO DEL BILANCIO

MISSIONI E PROGRAMMI		Fondo pluriennale vincolato al 31 dicembre dell'esercizio 2024	Spese impegnate negli esercizi precedenti e imputate all'esercizio 2025 e coperte dal fondo pluriennale vincolato	Riaccertamento degli impegni imputati all'esercizio 2025 e finanziati dal FPV di cui alla lettera a) effettuato nel corso dell'esercizio 2025 (cd. economie di impegno)	Riaccertamento degli impegni finanziati dal FPV di cui alla lettera a) effettuato nel corso dell'esercizio 2025 su impegni imputati agli esercizi successivi a 2025 (cd. economie di impegno)	Quota del fondo pluriennale vincolato al 31 dicembre dell'esercizio 2024 rinviata all'esercizio 2026 e successivi	Spese impegnate nell'esercizio 2025 con imputazione all'esercizio 2026 e coperte dal fondo pluriennale	Spese impegnate nell'esercizio 2025 con imputazione all'esercizio 2027 e coperte dal fondo pluriennale	Spese impegnate nell'esercizio 2025 con imputazione a esercizi successivi a quelli considerati nel bilancio pluriennale e coperte dal fondo pluriennale vincolato	Fondo pluriennale vincolato al 31 dicembre dell'esercizio 2025
		(a)	(b)	(x)	(y)	(c) = (a)-(b)-(x)-(y)	(d)	(e)	(f)	g) = (c) + (d) + (e) + (f)
<b>16</b>	<b>MISSIONE 16 - Agricoltura, politiche agroalimentari e pesca</b>									
01	Sistema Agroalimentare				0,00	0,00	55.000,00	0,00	0,00	55.000,00
02	Caccia e pesca				0,00	0,00				0,00
03	Politica regionale unitaria per l'agricoltura, i sistemi agroalimentari, la caccia e la pesca (solo per le Regioni)				0,00	0,00				0,00
	<b>TOTALE MISSIONE 16 - Agricoltura, politiche agroalimentari e pesca</b>	<b>0,00</b>	<b>0,00</b>	<b>0,00</b>	<b>0,00</b>	<b>0,00</b>	<b>55.000,00</b>	<b>0,00</b>	<b>0,00</b>	<b>55.000,00</b>
<b>17</b>	<b>MISSIONE 17 - Energia e diversificazione delle fonti energetiche</b>									
01	Fonti energetiche				0,00	0,00				0,00
02	Politica regionale unitaria per l'energia e la diversificazione delle fonti energetiche (solo per le Regioni)				0,00	0,00				0,00
	<b>TOTALE MISSIONE 17 - Energia e diversificazione delle fonti energetiche</b>	<b>0,00</b>	<b>0,00</b>	<b>0,00</b>	<b>0,00</b>	<b>0,00</b>	<b>0,00</b>	<b>0,00</b>	<b>0,00</b>	<b>0,00</b>
<b>18</b>	<b>MISSIONE 18 - Relazioni con le altre autonomie territoriali e locali</b>									
01	Relazioni finanziarie con le altre autonomie territoriali				0,00	0,00				0,00
02	Politica regionale unitaria per le relazioni con le altre autonomie territoriali e locali (solo per le Regioni)				0,00	0,00				0,00
	<b>TOTALE MISSIONE 18 - Relazioni con le altre autonomie territoriali e locali</b>	<b>0,00</b>	<b>0,00</b>	<b>0,00</b>	<b>0,00</b>	<b>0,00</b>	<b>0,00</b>	<b>0,00</b>	<b>0,00</b>	<b>0,00</b>
<b>19</b>	<b>MISSIONE 19 - Relazioni internazionali</b>									
01	Relazioni internazionali e Cooperazione allo sviluppo				0,00	0,00				0,00
02	Cooperazione territoriale (solo per le Regioni)				0,00	0,00				0,00
	<b>TOTALE MISSIONE 19 - Relazioni internazionali</b>	<b>0,00</b>	<b>0,00</b>	<b>0,00</b>	<b>0,00</b>	<b>0,00</b>	<b>0,00</b>	<b>0,00</b>	<b>0,00</b>	<b>0,00</b>

COMPOSIZIONE PER MISSIONI E PROGRAMMI DEL FONDO PLURIENNALE VINCOLATO DELL'ESERCIZIO N DI RIFERIMENTO DEL BILANCIO

MISSIONI E PROGRAMMI		Fondo pluriennale vincolato al 31 dicembre dell'esercizio 2024	Spese impegnate negli esercizi precedenti e imputate all'esercizio 2025 e coperte dal fondo pluriennale vincolato	Riaccertamento degli impegni imputati all'esercizio 2025 e finanziati dal FPV di cui alla lettera a) effettuato nel corso dell'esercizio 2025 (cd. economie di impegno)	Riaccertamento degli impegni finanziati dal FPV di cui alla lettera a) effettuato nel corso dell'esercizio 2025 su impegni imputati agli esercizi successivi a 2025 (cd. economie di impegno)	Quota del fondo pluriennale vincolato al 31 dicembre dell'esercizio 2024 rinviata all'esercizio 2026 e successivi	Spese impegnate nell'esercizio 2025 con imputazione all'esercizio 2026 e coperte dal fondo pluriennale	Spese impegnate nell'esercizio 2025 con imputazione all'esercizio 2027 e coperte dal fondo pluriennale	Spese impegnate nell'esercizio 2025 con imputazione a esercizi successivi a quelli considerati nel bilancio pluriennale e coperte dal fondo pluriennale vincolato	Fondo pluriennale vincolato al 31 dicembre dell'esercizio 2025
		(a)	(b)	(x)	(y)	(c) = (a)-(b)-(x)-(y)	(d)	(e)	(f)	g) = (c) + (d) + (e) + (f)
<b>20</b>	<b>MISSIONE 20 - Fondi e accantonamenti</b>									
01	Fondo di riserva				0,00	0,00				0,00
02	Fondo crediti di dubbia esigibilità				0,00	0,00				0,00
03	Altri fondi				0,00	0,00				0,00
<b>TOTALE MISSIONE 20 - Fondi e accantonamenti</b>		<b>0,00</b>	<b>0,00</b>	<b>0,00</b>	<b>0,00</b>	<b>0,00</b>	<b>0,00</b>	<b>0,00</b>	<b>0,00</b>	<b>0,00</b>
<b>50</b>	<b>MISSIONE 50 - Debito pubblico</b>									
01	Quota interessi ammortamento mutui e prestiti obbligazionari				0,00	0,00				0,00
02	Quota capitale ammortamento mutui e prestiti obbligazionari				0,00	0,00				0,00
<b>TOTALE MISSIONE 50 - Debito pubblico</b>		<b>0,00</b>	<b>0,00</b>	<b>0,00</b>	<b>0,00</b>	<b>0,00</b>	<b>0,00</b>	<b>0,00</b>	<b>0,00</b>	<b>0,00</b>
<b>60</b>	<b>MISSIONE 60 - Anticipazioni finanziarie</b>									
01	Restituzione anticipazione di tesoreria				0,00	0,00				0,00
<b>TOTALE MISSIONE 60 - Anticipazioni finanziarie</b>		<b>0,00</b>	<b>0,00</b>	<b>0,00</b>	<b>0,00</b>	<b>0,00</b>	<b>0,00</b>	<b>0,00</b>	<b>0,00</b>	<b>0,00</b>
<b>99</b>	<b>MISSIONE 99 - Servizi per conto terzi</b>									
01	Servizi per conto terzi e Partite di giro				0,00	0,00				0,00
02	Anticipazioni per il finanziamento del SSN				0,00	0,00				0,00
<b>TOTALE MISSIONE 99 - Servizi per conto terzi</b>		<b>0,00</b>	<b>0,00</b>	<b>0,00</b>	<b>0,00</b>	<b>0,00</b>	<b>0,00</b>	<b>0,00</b>	<b>0,00</b>	<b>0,00</b>
<b>TOTALE</b>		<b>1.197.507,16</b>	<b>1.197.506,26</b>	<b>0,90</b>	<b>0,00</b>	<b>0,00</b>	<b>479.045,50</b>	<b>0,00</b>	<b>0,00</b>	<b>479.045,50</b>



**COMUNE DI PAISCO LOVENO**  
VIA NAZIONALE, 21  
25050 (BS)

C.F. 00589400175 P. IVA 00571790989

COMPOSIZIONE DELL'ACCANTONAMENTO AL FONDO CREDITI DI DUBBIA ESIGIBILITA' \* E AL FONDO SVALUTAZIONE CREDITI

Esercizio finanziario 2025

TIPOLOGIA	DENOMINAZIONE	RESIDUI ATTIVI FORMATISI NELL'ESERCIZIO CUI SI RIFERISCE IL RENDICONTO	RESIDUI ATTIVI DEGLI ESERCIZI PRECEDENTI	TOTALE RESIDUI ATTIVI	IMPORTO MINIMO DEL FONDO	FONDO CREDITI DI DUBBIA ESIGILITA'	% di accantonamento al fondo crediti di dubbia esigibilità
		(a)	(b)	(c) =(a)+(b)	(d)	(e)	(f) = (e) / (c)
	<b>ENTRATE CORRENTI DI NATURA TRIBUTARIA, CONTRIBUTIVA E PEREQUATIVA</b>						
1010100	Tipologia 101: Imposte, tasse e proventi assimilati	7.080,92	1.104,38	8.185,30	2.744,19	2.744,19	33,52 %
	di cui accertati per cassa sulla base del principio contabile 3.7	0,00	0,00	0,00	.	.	.
	Tipologia 101: Imposte, tasse e proventi assimilati non accertati per cassa	7.080,92	1.104,38	8.185,30	2.744,19	2.744,19	33,52 %
1010200	Tipologia 102: Tributi destinati al finanziamento della sanità (solo per le Regioni)						
	di cui accertati per cassa sulla base del principio contabile 3.7				.	.	.
	Tipologia 102: Tributi destinati al finanziamento della sanità non accertati per cassa						
1010300	Tipologia 103: Tributi devoluti e regolati alle autonomie speciali (solo per le Autonomie speciali)						
	di cui accertati per cassa sulla base del principio contabile 3.7				.	.	.
	Tipologia 103: Tributi devoluti e regolati alle autonomie speciali non accertati per cassa						
1010400	Tipologia 104: Compartecipazioni di tributi	0,00	0,00	0,00	0,00	0,00	0,00 %
1030100	Tipologia 301: Fondi perequativi da Amministrazioni Centrali	250,45	0,00	250,45	0,00	0,00	0,00 %
1030200	Tipologia 302: Fondi perequativi dalla Regione o Provincia autonoma (solo per gli Enti locali)	0,00	0,00	0,00	0,00	0,00	0,00 %
1000000	TOTALE TITOLO 1	7.331,37	1.104,38	8.435,75	2.744,19	2.744,19	32,53 %
	<b>TRASFERIMENTI CORRENTI</b>						
2010100	Tipologia 101: Trasferimenti correnti da Amministrazioni pubbliche	12.580,97	9.556,00	22.136,97	0,00	0,00	0,00 %
2010200	Tipologia 102: Trasferimenti correnti da Famiglie	0,00	0,00	0,00	0,00	0,00	0,00 %
2010300	Tipologia 103: Trasferimenti correnti da Imprese	0,00	0,00	0,00	0,00	0,00	0,00 %
2010400	Tipologia 104: Trasferimenti correnti da Istituzioni Sociali Private	0,00	0,00	0,00	0,00	0,00	0,00 %
2010500	Tipologia 105: Trasferimenti correnti dall'Unione Europea e dal Resto del Mondo	0,00	0,00	0,00	0,00	0,00	0,00 %
	Trasferimenti correnti dall'Unione Europea	0,00	0,00	0,00	.	.	.
	Trasferimenti correnti dal Resto del Mondo	0,00	0,00	0,00	0,00	0,00	0,00 %
2000000	TOTALE TITOLO 2	12.580,97	9.556,00	22.136,97	0,00	0,00	0,00 %

ENTRATE EXTRATRIBUTARIE							
3010000	Tipologia 100: Vendita di beni e servizi e proventi derivanti dalla gestione dei beni	4.580,23	427,30	5.007,53	0,00	0,00	0,00 %
3020000	Tipologia 200: Proventi derivanti dall'attività di controllo e repressione delle irregolarità e degli illeciti	128,78	0,00	128,78	0,00	0,00	0,00 %
3030000	Tipologia 300: Interessi attivi	0,19	0,00	0,19	0,00	0,00	0,00 %
3040000	Tipologia 400: Altre entrate da redditi da capitale	1,50	0,00	1,50	0,00	0,00	0,00 %
3050000	Tipologia 500: Rimborsi e altre entrate correnti	16.199,32	6.441,78	22.641,10	0,00	0,00	0,00 %
3000000	<b>TOTALE TITOLO 3</b>	<b>20.910,02</b>	<b>6.869,08</b>	<b>27.779,10</b>	<b>0,00</b>	<b>0,00</b>	<b>0,00 %</b>
ENTRATE IN CONTO CAPITALE							
4010000	Tipologia 100: Tributi in conto capitale	0,00	0,00	0,00	0,00	0,00	0,00 %
4020000	Tipologia 200: Contributi agli investimenti	153.025,14	739.385,91	892.411,05	0,00	0,00	0,00 %
	Contributi agli investimenti da amministrazioni pubbliche	0,00	0,00	0,00	.	.	.
	Contributi agli investimenti da UE	0,00	0,00	0,00	.	.	.
	<b>Tipologia 200: Contributi agli investimenti al netto dei contributi da PA e da UE</b>	<b>153.025,14</b>	<b>739.385,91</b>	<b>892.411,05</b>	<b>0,00</b>	<b>0,00</b>	<b>0,00 %</b>
4030000	Tipologia 300: Altri Trasferimenti in conto capitale	0,00	0,00	0,00	0,00	0,00	0,00 %
	Altri trasferimenti in conto capitale da amministrazioni pubbliche	0,00	0,00	0,00	.	.	.
	Altri trasferimenti in conto capitale da UE	0,00	0,00	0,00	.	.	.
	<b>Tipologia 300: Altri trasferimenti in conto capitale al netto dei trasferimenti da PA e da UE</b>	<b>0,00</b>	<b>0,00</b>	<b>0,00</b>	<b>0,00</b>	<b>0,00</b>	<b>0,00 %</b>
4040000	Tipologia 400: Entrate da alienazione di beni materiali e immateriali	10.329,65	0,00	10.329,65	0,00	0,00	0,00 %
4050000	Tipologia 500: Altre entrate in conto capitale	0,00	0,00	0,00	0,00	0,00	0,00 %
4000000	<b>TOTALE TITOLO 4</b>	<b>163.354,79</b>	<b>739.385,91</b>	<b>902.740,70</b>	<b>0,00</b>	<b>0,00</b>	<b>0,00 %</b>
ENTRATE DA RIDUZIONE DI ATTIVITA' FINANZIARIE							
5010000	Tipologia 100: Alienazione di attività finanziarie	0,00	0,00	0,00	0,00	0,00	0,00 %
5020000	Tipologia 200: Riscossione crediti di breve termine	0,00	0,00	0,00	0,00	0,00	0,00 %
5030000	Tipologia 300: Riscossione crediti di medio-lungo termine	0,00	0,00	0,00	0,00	0,00	0,00 %
5040000	Tipologia 400: Altre entrate per riduzione di attività finanziarie	0,00	0,00	0,00	0,00	0,00	0,00 %
5000000	<b>TOTALE TITOLO 5</b>	<b>0,00</b>	<b>0,00</b>	<b>0,00</b>	<b>0,00</b>	<b>0,00</b>	<b>0,00 %</b>
	<b>TOTALE GENERALE</b>	<b>204.177,15</b>	<b>756.915,37</b>	<b>961.092,52</b>	<b>2.744,19</b>	<b>2.744,19</b>	<b>0,28 %</b>
	<b>DI CUI FONDO CREDITI DI DUBBIA ESIGIBILITA' DI PARTE CORRENTE(***)</b>	<b>40.822,36</b>	<b>17.529,46</b>	<b>58.351,82</b>	<b>2.744,19</b>	<b>2.744,19</b>	<b>4,70 %</b>
	<b>DI CUI FONDO CREDITI DI DUBBIA ESIGIBILITA' IN C/CAPITALE</b>	<b>163.354,79</b>	<b>739.385,91</b>	<b>902.740,70</b>	<b>0,00</b>	<b>0,00</b>	<b>0,00 %</b>

<b>CONFRONTO FONDO CREDITI DI DUBBIA ESIGIBILITA' - FONDO SVALUTAZIONE CREDITI</b>	<b>TOTALE CREDITI</b>	<b>FONDOSVALUTAZIONE CREDITI</b>
RESIDUI ATTIVI NEL CONTO DEL BILANCIO TITOLI DA 1 A 5		
CREDITI STRALCIATI DAL CONTO DEL BILANCIO		
ACCERTAMENTI IMPUTATI AGLI ESERCIZI SUCCESSIVI A QUELLO CUI IL RENDICONTO SI RIFERISCE (m)		
<b>TOTALE</b>		

\* Il fondo crediti di dubbia esigibilità è un accantonamento del risultato di amministrazione. Non richiedono l'accantonamento a tale fondo: a) i trasferimenti da altre Amministrazioni pubbliche e dall'Unione europea; b) i crediti assistiti da fidejussione; c) le entrate tributarie che, sulla base dei nuovi principi contabili, sono accertate per cassa.

(e) Gli importi della colonna (e) non devono essere inferiori a quelli della colonna (d); se sono superiori le motivazioni della differenza sono indicate nella relazione al rendiconto. Il totale generale della colonna

(f) corrisponde all'importo del fondo crediti di dubbia esigibilità accantonato nel risultato di amministrazione.

(g) Indicare il totale generale della colonna c).

(h) Indicare il totale generale della colonna e)

(i) Indicare l'importo complessivo dei crediti stralciati dal conto del bilancio nell'esercizio in corso e negli esercizi precedenti.

(l) corrisponde all'importo della cella (i)

(m) trattasi solo degli accertamenti pluriennali di entrate riguardanti il titolo 5 e gli accertamenti pluriennali derivanti dalla rateizzazione delle entrate dei titoli 1 e 3.

(n) comprende anche l'accantonamento riguardante i crediti del titolo 5



**COMUNE DI PAISCO LOVENO**  
VIA NAZIONALE, 21  
25050 (BS)  
C.F. 00589400175 P. IVA 00571790989

**PROSPETTO DELLE ENTRATE DI BILANCIO PER TITOLI, TIPOLOGIE E CATEGORIE**

**ESERCIZIO: 2025**

## PROSPETTO DELLE ENTRATE DI BILANCIO PER TITOLI, TIPOLOGIE E CATEGORIE

TITOLO TIPOLOGIA CATEGORIA	DENOMINAZIONE	ACCERTAMENTI	di cui entrate non ricorrenti	RISCOSSIONI IN C/COMPETENZA	RISCOSSIONI IN C/RESIDUI
<b>Titolo 1</b>	<b>Entrate correnti di natura tributaria e contributiva</b>				
1010100	<b>Tipologia 101: Imposte, tasse e proventi assimilati</b>	122.326,08	0,00	115.245,16	6.352,86
1010106	Imposta municipale propria	78.109,61		75.076,92	4.065,89
1010108	Imposta comunale sugli immobili (ICI)				
1010116	Addizionale comunale IRPEF	5.630,68		5.630,68	169,59
1010139	Imposta sulle assicurazioni RC auto				
1010140	Imposta di iscrizione al pubblico registro automobilistico (PRA)				
1010141	Imposta di soggiorno				
1010149	Tasse sulle concessioni comunali				
1010150	Tassa di circolazione dei veicoli a motore (tassa automobilistica)				
1010151	Tassa smaltimento rifiuti solidi urbani	38.535,79		34.537,56	2.117,38
1010152	Tassa occupazione spazi e aree pubbliche				
1010153	Imposta comunale sulla pubblicità e diritto sulle pubbliche affissioni				
1010154	Imposta municipale secondaria				
1010160	Tributo per l'esercizio delle funzioni di tutela, protezione e igiene dell'ambiente				
1010161	Tributo comunale sui rifiuti e sui servizi				
1010164	Diritti mattatoi				
1010165	Diritti degli Enti provinciali turismo				
1010168	Addizionale regionale sui canoni per le utenze di acque pubbliche				
1010170	Proventi dei Casinò				
1010176	Tassa sui servizi comunali (TASI)				
1010195	Altre ritenute n.a.c.				
1010196	Altre entrate su lotto, lotterie e altre attività di gioco n.a.c.				
1010197	Altre accise n.a.c.				
1010198	Altre imposte sostitutive n.a.c.				
1010199	Altre imposte, tasse e proventi n.a.c.	50,00			
1010400	<b>Tipologia 104: Compartecipazioni di tributi</b>	0,00	0,00	0,00	0,00
1010405	Compartecipazione IVA ai Comuni				

## PROSPETTO DELLE ENTRATE DI BILANCIO PER TITOLI, TIPOLOGIE E CATEGORIE

TITOLO TIPOLOGIA CATEGORIA	DENOMINAZIONE	ACCERTAMENTI	di cui entrate non ricorrenti	RISCOSSIONI IN C/COMPETENZA	RISCOSSIONI IN C/RESIDUI
1010400	<b>Tipologia 104: Compartecipazioni di tributi</b>	0,00	0,00	0,00	0,00
1010406	Compartecipazione IRPEF ai Comuni				
1010407	Compartecipazione IRPEF alle Province				
1010408	Tributo provinciale deposito in discarica dei rifiuti solidi				
1010498	Altre compartecipazioni alle province n.a.c.				
1010499	Altre compartecipazioni a comuni n.a.c.				
1030100	<b>Tipologia 301: Fondi perequativi da Amministrazioni Centrali</b>	112.467,38	0,00	112.216,93	0,00
1030101	Fondi perequativi dallo Stato	112.467,38		112.216,93	
1030200	<b>Tipologia 302: Fondi perequativi dalla Regione o Provincia autonoma</b>	0,00	0,00	0,00	0,00
1030201	Fondi perequativi dalla Regione o Provincia autonoma				
<b>1000000</b>	<b>TOTALE TITOLO 1</b>	<b>234.793,46</b>	<b>0,00</b>	<b>227.462,09</b>	<b>6.352,86</b>
<b>TITOLO 2</b>	<b>Trasferimenti correnti</b>				
2010100	<b>Tipologia 101: Trasferimenti correnti da Amministrazioni pubbliche</b>	74.849,71	0,00	62.268,74	64.417,64
2010101	Trasferimenti correnti da Amministrazioni Centrali	32.130,83		19.549,86	61.457,72
2010102	Trasferimenti correnti da Amministrazioni Locali	42.718,88		42.718,88	2.959,92
2010103	Trasferimenti correnti da Enti di Previdenza				
2010104	Trasferimenti correnti da organismi interni e/o unità locali della amministrazione				
2010200	<b>Tipologia 102: Trasferimenti correnti da Famiglie</b>	0,00	0,00	0,00	0,00
2010201	Trasferimenti correnti da famiglie				
2010300	<b>Tipologia 103: Trasferimenti correnti da Imprese</b>	0,00	0,00	0,00	0,00
2010301	Sponsorizzazioni da imprese				
2010302	Altri trasferimenti correnti da imprese				
2010400	<b>Tipologia 104: Trasferimenti correnti da Istituzioni Sociali Private</b>	0,00	0,00	0,00	0,00
2010401	Trasferimenti correnti da Istituzioni Sociali Private				
2010500	<b>Tipologia 105: Trasferimenti correnti dall'Unione Europea e dal Resto del Mondo</b>	0,00	0,00	0,00	0,00
2010501	Trasferimenti correnti dall'Unione Europea				

## PROSPETTO DELLE ENTRATE DI BILANCIO PER TITOLI, TIPOLOGIE E CATEGORIE

TITOLO TIPOLOGIA CATEGORIA	DENOMINAZIONE	ACCERTAMENTI	di cui entrate non ricorrenti	RISCOSSIONI IN C/COMPETENZA	RISCOSSIONI IN C/RESIDUI
2010500	<b>Tipologia 105: Trasferimenti correnti dall'Unione Europea e dal Resto del Mondo</b>	0,00	0,00	0,00	0,00
2010502	Trasferimenti correnti dal Resto del Mondo				
<b>2000000</b>	<b>TOTALE TITOLO 2</b>	<b>74.849,71</b>	<b>0,00</b>	<b>62.268,74</b>	<b>64.417,64</b>
<b>Titolo 3</b>	<b>Entrate extratributarie</b>				
3010000	<b>Tipologia 100: Vendita di beni e servizi e proventi derivanti dalla gestione dei beni</b>	101.395,81	0,00	96.815,58	4.744,55
3010001	Vendita di beni	3.000,00		583,08	4.326,85
3010002	Entrate dalla vendita e dall'erogazione di servizi	4.315,83		4.165,19	
3010003	Proventi derivanti dalla gestione dei beni	94.079,98		92.067,31	417,70
3020000	<b>Tipologia 200: Proventi derivanti dall'attività di controllo e repressione delle irregolarità e degli illeciti</b>	3.719,68	0,00	3.590,90	0,00
3020001	Entrate da amministrazioni pubbliche derivanti dall'attività di controllo e repressione delle irregolarità e degli illeciti				
3020002	Entrate da famiglie derivanti dall'attività di controllo e repressione delle irregolarità e degli illeciti	3.719,68		3.590,90	
3020003	Entrate da Imprese derivanti dall'attività di controllo e repressione delle irregolarità e degli illeciti				
3020004	Entrate da Istituzioni Sociali Private derivanti dall'attività di controllo e repressione delle irregolarità e degli illeciti				
3030000	<b>Tipologia 300: Interessi attivi</b>	0,29	0,00	0,10	0,00
3030001	Interessi attivi da titoli o finanziamenti a breve termine				
3030002	Interessi attivi da titoli o finanziamenti a medio - lungo termine				
3030003	Altri interessi attivi	0,29		0,10	
3040000	<b>Tipologia 400: Altre entrate da redditi da capitale</b>	10.908,73	0,00	10.907,23	0,00
3040001	Rendimenti da fondi comuni di investimento				
3040002	Entrate derivanti dalla distribuzione di dividendi	10.908,73		10.907,23	
3040003	Entrate derivanti dalla distribuzione di utili e avanzi				
3040099	Altre entrate da redditi da capitale				
3050000	<b>Tipologia 500: Rimborsi e altre entrate correnti</b>	55.613,78	0,00	39.414,46	10.830,00
3050001	Indennizzi di assicurazione				
3050002	Rimborsi in entrata	7.500,00		1.500,00	6.000,00

## PROSPETTO DELLE ENTRATE DI BILANCIO PER TITOLI, TIPOLOGIE E CATEGORIE

TITOLO TIPOLOGIA CATEGORIA	DENOMINAZIONE	ACCERTAMENTI	di cui entrate non ricorrenti	RISCOSSIONI IN C/COMPETENZA	RISCOSSIONI IN C/RESIDUI
3050000	<b>Tipologia 500: Rimborsi e altre entrate correnti</b>	55.613,78	0,00	39.414,46	10.830,00
3050099	Altre entrate correnti n.a.c.	48.113,78		37.914,46	4.830,00
<b>3000000</b>	<b>TOTALE TITOLO 3</b>	<b>171.638,29</b>	<b>0,00</b>	<b>150.728,27</b>	<b>15.574,55</b>
<b>Titolo 4</b>	<b>Entrate in conto capitale</b>				
4010000	<b>Tipologia 100: Tributi in conto capitale</b>	0,00	0,00	0,00	0,00
4010001	Imposte da sanatorie e condoni				
4010002	Altre imposte in conto capitale				
4020000	<b>Tipologia 200: Contributi agli investimenti</b>	515.848,63	3.928,40	362.823,49	1.410.596,68
4020001	Contributi agli investimenti da amministrazioni pubbliche	515.848,63	3.928,40	362.823,49	1.385.946,97
4020002	Contributi agli investimenti da Famiglie				
4020003	Contributi agli investimenti da Imprese				24.649,71
4020004	Contributi agli investimenti da Istituzioni Sociali Private				
4020005	Contributi agli investimenti dall'Unione Europea e dal Resto del Mondo				
4020006	Contributi agli investimenti direttamente destinati al rimborso di prestiti da amministrazioni pubbliche				
4030000	<b>Tipologia 300: Altri trasferimenti in conto capitale</b>	0,00	0,00	0,00	0,00
4030001	Trasferimenti in conto capitale per assunzione di debiti dell'amministrazione da parte di amministrazioni pubbliche				
4030002	Trasferimenti in conto capitale per assunzione di debiti dell'amministrazione da parte di Imprese				
4030003	Trasferimenti in conto capitale per assunzione di debiti dell'amministrazione da parte dell'Unione Europea e del Resto del Mondo				
4030004	Trasferimenti in conto capitale da parte di amministrazioni pubbliche per cancellazione di debiti dell'amministrazione				
4030005	Trasferimenti in conto capitale da parte di Imprese per cancellazione di debiti dell'amministrazione				
4030006	Trasferimenti in conto capitale da parte dell'Unione Europea e Resto del Mondo per cancellazione di debiti dell'amministrazione				
4030007	Trasferimenti in conto capitale per ripiano disavanzi pregressi da amministrazioni pubbliche				
4030008	Trasferimenti in conto capitale per ripiano disavanzi pregressi da Imprese				
4030009	Trasferimenti in conto capitale per ripiano disavanzi pregressi dall'Unione Europea e dal Resto del Mondo				
4030010	Altri trasferimenti in conto capitale da amministrazioni pubbliche				

## PROSPETTO DELLE ENTRATE DI BILANCIO PER TITOLI, TIPOLOGIE E CATEGORIE

TITOLO TIPOLOGIA CATEGORIA	DENOMINAZIONE	ACCERTAMENTI	di cui entrate non ricorrenti	RISCOSSIONI IN C/COMPETENZA	RISCOSSIONI IN C/RESIDUI
4030000	<b>Tipologia 300: Altri trasferimenti in conto capitale</b>	0,00	0,00	0,00	0,00
4030011	Altri trasferimenti in conto capitale da Famiglie				
4030012	Altri trasferimenti in conto capitale da Imprese				
4030013	Altri trasferimenti in conto capitale da Istituzioni Sociali Private				
4030014	Altri trasferimenti in conto capitale dall'Unione Europea e dal Resto del Mondo				
4040000	<b>Tipologia 400: Entrate da alienazione di beni materiali e immateriali</b>	10.329,65	0,00	0,00	0,00
4040001	Alienazione di beni materiali	10.329,65			
4040002	Cessione di Terreni e di beni materiali non prodotti				
4040003	Alienazione di beni immateriali				
4050000	<b>Tipologia 500: Altre entrate in conto capitale</b>	2.168,75	0,00	2.168,75	0,00
4050001	Permessi di costruire	2.168,75		2.168,75	
4050002	Entrate derivanti da conferimento immobili a fondi immobiliari				
4050003	Entrate in conto capitale dovute a rimborsi, recuperi e restituzioni di somme non dovute o incassate in eccesso				
4050004	Altre entrate in conto capitale n.a.c.				
<b>4000000</b>	<b>TOTALE TITOLO 4</b>	<b>528.347,03</b>	<b>3.928,40</b>	<b>364.992,24</b>	<b>1.410.596,68</b>
<b>TITOLO 5</b>	<b>Entrate da riduzione di attività finanziarie</b>				
5010000	<b>Tipologia 100: Alienazione di attività finanziarie</b>	49.274,00	0,00	49.274,00	0,00
5010001	Alienazione di partecipazioni	49.274,00		49.274,00	
5010002	Alienazione di quote di fondi comuni di investimento				
5010003	Alienazione di titoli obbligazionari a breve termine				
5010004	Alienazione di titoli obbligazionari a medio-lungo termine				
5020000	<b>Tipologia 200: Riscossione crediti di breve termine</b>	0,00	0,00	0,00	0,00
5020001	Riscossione crediti di breve termine a tasso agevolato da Amministrazioni Pubbliche				
5020002	Riscossione crediti di breve termine a tasso agevolato da Famiglie				
5020003	Riscossione crediti di breve termine a tasso agevolato da Imprese				
5020004	Riscossione crediti di breve termine a tasso agevolato da Istituzioni Sociali Private				

## PROSPETTO DELLE ENTRATE DI BILANCIO PER TITOLI, TIPOLOGIE E CATEGORIE

TITOLO TIPOLOGIA CATEGORIA	DENOMINAZIONE	ACCERTAMENTI	di cui entrate non ricorrenti	RISCOSSIONI IN C/COMPETENZA	RISCOSSIONI IN C/RESIDUI
5020000	<b>Tipologia 200: Riscossione crediti di breve termine</b>	0,00	0,00	0,00	0,00
5020005	Riscossione crediti di breve termine a tasso agevolato dall'Unione Europea e dal Resto del Mondo				
5020006	Riscossione crediti di breve termine a tasso non agevolato da Amministrazione Pubbliche				
5020007	Riscossione crediti di breve termine a tasso non agevolato da Famiglie				
5020008	Riscossione crediti di breve termine a tasso non agevolato da Imprese				
5020009	Riscossione crediti di breve termine a tasso non agevolato da Istituzioni Sociali Private				
5020010	Riscossione crediti di breve termine a tasso non agevolato dall'Unione Europea e dal Resto del Mondo				
5030000	<b>Tipologia 300: Riscossione crediti di medio-lungo termine</b>	0,00	0,00	0,00	0,00
5030001	Riscossione crediti di medio-lungo termine a tasso agevolato da Amministrazioni Pubbliche				
5030002	Riscossione crediti di medio-lungo termine a tasso agevolato da Famiglie				
5030003	Riscossione crediti di medio-lungo termine a tasso agevolato da Imprese				
5030004	Riscossione crediti di medio-lungo termine a tasso agevolato da Istituzioni Sociali Private				
5030005	Riscossione crediti di medio-lungo termine a tasso agevolato dall'Unione Europea e dal Resto del Mondo				
5030006	Riscossione crediti di medio-lungo termine a tasso non agevolato da Amministrazione Pubbliche				
5030007	Riscossione crediti di medio-lungo termine a tasso non agevolato da Famiglie				
5030008	Riscossione crediti di medio-lungo termine a tasso non agevolato da Imprese				
5030009	Riscossione crediti di medio-lungo termine a tasso non agevolato da Istituzioni Sociali Private				
5030010	Riscossione crediti di medio-lungo termine a tasso non agevolato dall'Unione Europea e dal Resto del Mondo				
5040000	<b>Tipologia 400: Altre entrate per riduzione di attività finanziarie</b>	0,00	0,00	0,00	0,00
5040001	Altre entrate per riduzione di altre attività finanziarie verso Amministrazioni Pubbliche				
5040002	Altre entrate per riduzione di altre attività finanziarie verso Famiglie				
5040003	Altre entrate per riduzione di altre attività finanziarie verso Imprese				
5040004	Altre entrate per riduzione di altre attività finanziarie verso Istituzioni Sociali Private				
5040005	Altre entrate per riduzione di altre attività finanziarie verso Unione Europea e Resto del Mondo				
5040006	Prelievi dai conti di tesoreria statale diversi dalla Tesoreria Unica				
5040007	Prelievi da depositi bancari				
5040008	Entrate da derivati di ammortamento				
<b>5000000</b>	<b>TOTALE TITOLO 5</b>	<b>49.274,00</b>	<b>0,00</b>	<b>49.274,00</b>	<b>0,00</b>

## PROSPETTO DELLE ENTRATE DI BILANCIO PER TITOLI, TIPOLOGIE E CATEGORIE

TITOLO TIPOLOGIA CATEGORIA	DENOMINAZIONE	ACCERTAMENTI	di cui entrate non ricorrenti	RISCOSSIONI IN C/COMPETENZA	RISCOSSIONI IN C/RESIDUI
<b>Titolo 6 Accensione Prestiti</b>					
6010000	<b>Tipologia 100: Emissione di titoli obbligazionari</b>	0,00	0,00	0,00	0,00
6010001	Emissioni titoli obbligazionari a breve termine				
6010002	Emissioni titoli obbligazionari a medio-lungo termine				
6020000	<b>Tipologia 200: Accensione prestiti a breve termine</b>	0,00	0,00	0,00	0,00
6020001	Finanziamenti a breve termine				
6020002	Anticipazioni				
6030000	<b>Tipologia 300: Accensione mutui e altri finanziamenti a medio lungo termine</b>	0,00	0,00	0,00	0,00
6030001	Finanziamenti a medio lungo termine				
6030002	Accensione prestiti da attualizzazione Contributi Pluriennali				
6030003	Accensione prestiti a seguito di escussione di garanzie				
6040000	<b>Tipologia 400: Altre forme di indebitamento</b>	0,00	0,00	0,00	0,00
6040002	Accensione Prestiti - Leasing finanziario				
6040003	Accensione Prestiti - Operazioni di cartolarizzazione				
6040004	Accensione Prestiti - Derivati				
<b>6000000</b>	<b>TOTALE TITOLO 6</b>	<b>0,00</b>	<b>0,00</b>	<b>0,00</b>	<b>0,00</b>
<b>Titolo 7 Anticipazioni da istituto tesoriere/cassiere</b>					
7010000	<b>Tipologia 100: Anticipazioni da istituto tesoriere/cassiere</b>	0,00	0,00	0,00	0,00
7010001	Anticipazioni da istituto tesoriere/cassiere				
<b>7000000</b>	<b>TOTALE TITOLO 7</b>	<b>0,00</b>	<b>0,00</b>	<b>0,00</b>	<b>0,00</b>
<b>Titolo 9 Entrate per conto terzi e partite di giro</b>					
9010000	<b>Tipologia 100: Entrate per partite di giro</b>	313.974,44	0,00	313.754,44	0,00
9010001	Altre ritenute	291.472,92		291.252,92	
9010002	Ritenute su redditi da lavoro dipendente	15.227,68		15.227,68	
9010003	Ritenute su redditi da lavoro autonomo	5.208,00		5.208,00	
9010004	Finanziamento della gestione sanitaria dalla gestione ordinaria della Regione				

**PROSPETTO DELLE ENTRATE DI BILANCIO PER TITOLI, TIPOLOGIE E CATEGORIE**

TITOLO TIPOLOGIA CATEGORIA	DENOMINAZIONE	ACCERTAMENTI	di cui entrate non ricorrenti	RISCOSSIONI IN C/COMPETENZA	RISCOSSIONI IN C/RESIDUI
9010000	<b>Tipologia 100: Entrate per partite di giro</b>	313.974,44	0,00	313.754,44	0,00
9010099	Altre entrate per partite di giro	2.065,84		2.065,84	
9020000	<b>Tipologia 200: Entrate per conto terzi</b>	8.521,20	0,00	8.521,11	0,00
9020001	Rimborsi per acquisto di beni e servizi per conto terzi	6.903,26		6.903,26	
9020002	Trasferimenti da Amministrazioni pubbliche per operazioni conto terzi				
9020003	Trasferimenti da altri settori per operazioni conto terzi				
9020004	Depositi di/presso terzi				
9020005	Riscossione imposte e tributi per conto terzi				
9020099	Altre entrate per conto terzi	1.617,94		1.617,85	
<b>9000000</b>	<b>TOTALE TITOLO 9</b>	322.495,64	0,00	322.275,55	0,00
<b>TOTALE TITOLI</b>		<b>1.381.398,13</b>	<b>3928,4</b>	<b>1177000,89</b>	<b>1496941,73</b>



**COMUNE DI PAISCO LOVENO**  
VIA NAZIONALE, 21  
25050 (BS)  
C.F. 00589400175 P. IVA 00571790989

**PROSPETTO DELLE SPESE DI BILANCIO PER MISSIONI, PROGRAMMI E MACROAGGREGATI**

**ESERCIZIO: 2025**

**PROSPETTO DELLE SPESE DI BILANCIO PER MISSIONI, PROGRAMMI E MACROAGGREGATI**  
**SPESE CORRENTI - IMPEGNI**  
**Esercizio finanziario 2025**

MISSIONI E PROGRAMMI \ MACROAGGREGATI		Redditi da lavoro dipendente	Imposte e tasse a carico dell'ente	Acquisto di beni e servizi	Trasferimenti correnti	Trasferimenti di tributi	Fondi perequativi	Interessi passivi	Altre spese per redditi da capitale	Rimborsi e poste correttive delle entrate	Altre spese correnti	TOTALE
		101	102	103	104	105	106	107	108	109	110	100
<b>1</b>	<b>Servizi istituzionali, generali e di gestione</b>											
1	Organi istituzionali	0,00	966,97	18.637,08	339,00	0,00	0,00	0,00	0,00	355,20	0,00	20.298,25
2	Segreteria generale	36.820,66	2.411,76	690,47	2.211,72	0,00	0,00	0,00	0,00	21.777,00	0,00	63.911,61
3	Gestione economica, finanziaria, programmazione e provveditorato	0,00	0,00	1.200,00	2.930,92	0,00	0,00	0,00	0,00	0,00	0,00	4.130,92
4	Gestione delle entrate tributarie e servizi fiscali	0,00	0,00	7.643,11	2.523,20	0,00	0,00	0,00	0,00	1.657,70	64,46	11.888,47
5	Gestione dei beni demaniali e patrimoniali	0,00	0,00	19.174,17	0,00	0,00	0,00	0,00	0,00	0,00	0,00	19.174,17
6	Ufficio tecnico	0,00	0,00	0,00	0,00	0,00	0,00	0,00	0,00	0,00	0,00	0,00
7	Elezioni e consultazioni popolari - Anagrafe e stato civile	34.665,80	2.285,42	1.160,00	500,00	0,00	0,00	0,00	0,00	0,00	0,00	38.611,22
8	Statistica e sistemi informativi	0,00	0,00	0,00	0,00	0,00	0,00	0,00	0,00	0,00	0,00	0,00
9	Assistenza tecnico-amministrativa agli enti locali	0,00	0,00	0,00	0,00	0,00	0,00	0,00	0,00	0,00	0,00	0,00
10	Risorse umane	0,00	0,00	0,00	0,00	0,00	0,00	0,00	0,00	0,00	0,00	0,00
11	Altri servizi generali	6.758,34	1.040,05	10.585,28	15.275,00	0,00	0,00	1.948,26	0,00	0,00	12.515,40	48.122,33
12	Politica regionale unitaria per i servizi istituzionali, generali e di gestione (solo per le Regioni)	0,00	0,00	0,00	0,00	0,00	0,00	0,00	0,00	0,00	0,00	0,00
TOTALE MISSIONE 1 - Servizi istituzionali, generali e di gestione		78.244,80	6.704,20	59.090,11	23.779,84	0,00	0,00	1.948,26	0,00	23.789,90	12.579,86	206.136,97
<b>2</b>	<b>Giustizia</b>											
1	Uffici giudiziari	0,00	0,00	0,00	0,00	0,00	0,00	0,00	0,00	0,00	0,00	0,00
2	Casa circondariale e altri servizi	0,00	0,00	0,00	0,00	0,00	0,00	0,00	0,00	0,00	0,00	0,00
3	Politica regionale unitaria per la giustizia (solo per le Regioni)	0,00	0,00	0,00	0,00	0,00	0,00	0,00	0,00	0,00	0,00	0,00
TOTALE MISSIONE 2 - Giustizia		0,00	0,00	0,00	0,00	0,00	0,00	0,00	0,00	0,00	0,00	0,00
<b>3</b>	<b>Ordine pubblico e sicurezza</b>											
1	Polizia locale e amministrativa	0,00	0,00	0,00	1.468,05	0,00	0,00	0,00	0,00	0,00	0,00	1.468,05

<b>3</b>	<b>Ordine pubblico e sicurezza</b>											
2	Sistema integrato di sicurezza urbana	0,00	0,00	0,00	0,00	0,00	0,00	0,00	0,00	0,00	0,00	0,00
3	Politica regionale unitaria per l'ordine pubblico e la sicurezza (solo per le Regioni)	0,00	0,00	0,00	0,00	0,00	0,00	0,00	0,00	0,00	0,00	0,00
TOTALE MISSIONE 3 - Ordine pubblico e sicurezza		0,00	0,00	0,00	1.468,05	0,00	0,00	0,00	0,00	0,00	0,00	1.468,05
<b>4</b>	<b>Istruzione e diritto allo studio</b>											
1	Istruzione prescolastica	0,00	0,00	0,00	1.600,00	0,00	0,00	0,00	0,00	0,00	0,00	1.600,00
2	Altri ordini di istruzione	0,00	0,00	0,00	204,90	0,00	0,00	0,00	0,00	0,00	0,00	204,90
3	Edilizia scolastica (solo per le Regioni)	0,00	0,00	0,00	0,00	0,00	0,00	0,00	0,00	0,00	0,00	0,00
4	Istruzione universitaria	0,00	0,00	0,00	0,00	0,00	0,00	0,00	0,00	0,00	0,00	0,00
5	Istruzione tecnica superiore	0,00	0,00	0,00	0,00	0,00	0,00	0,00	0,00	0,00	0,00	0,00
6	Servizi ausiliari all'istruzione	0,00	0,00	20.295,00	1.000,00	0,00	0,00	0,00	0,00	0,00	0,00	21.295,00
7	Diritto allo studio	0,00	0,00	0,00	2.595,25	0,00	0,00	0,00	0,00	0,00	0,00	2.595,25
8	Politica regionale unitaria per l'istruzione e il diritto allo studio (solo per Regioni)	0,00	0,00	0,00	0,00	0,00	0,00	0,00	0,00	0,00	0,00	0,00
TOTALE MISSIONE 4 - Istruzione e diritto allo studio		0,00	0,00	20.295,00	5.400,15	0,00	0,00	0,00	0,00	0,00	0,00	25.695,15
<b>5</b>	<b>Tutela e valorizzazione dei beni e attività culturali</b>											
1	Valorizzazione dei beni di interesse storico	0,00	0,00	0,00	0,00	0,00	0,00	0,00	0,00	0,00	0,00	0,00
2	Attività culturali e interventi diversi nel settore culturale	0,00	0,00	0,00	258,00	0,00	0,00	0,00	0,00	0,00	0,00	258,00
3	Politica regionale unitaria per la tutela dei beni e delle attività culturali (solo per le Regioni)	0,00	0,00	0,00	0,00	0,00	0,00	0,00	0,00	0,00	0,00	0,00
TOTALE MISSIONE 5 - Tutela e valorizzazione dei beni e attività culturali		0,00	0,00	0,00	258,00	0,00	0,00	0,00	0,00	0,00	0,00	258,00
<b>6</b>	<b>Politiche giovanili, sport e tempo libero</b>											
1	Sport e tempo libero	0,00	0,00	0,00	3.333,00	0,00	0,00	0,00	0,00	0,00	0,00	3.333,00
2	Giovani	0,00	0,00	0,00	0,00	0,00	0,00	0,00	0,00	0,00	0,00	0,00
3	Politica regionale unitaria per i giovani, lo sport e il tempo libero (solo per le Regioni)	0,00	0,00	0,00	0,00	0,00	0,00	0,00	0,00	0,00	0,00	0,00
TOTALE MISSIONE 6 - Politiche giovanili, sport e tempo libero		0,00	0,00	0,00	3.333,00	0,00	0,00	0,00	0,00	0,00	0,00	3.333,00
<b>7</b>	<b>Turismo</b>											
1	Sviluppo e valorizzazione del turismo	0,00	0,00	0,00	5.500,00	0,00	0,00	0,00	0,00	0,00	0,00	5.500,00

<b>7</b>	<b>Turismo</b>												
2	Politica regionale unitaria per il turismo (solo per le Regioni)	0,00	0,00	0,00	0,00	0,00	0,00	0,00	0,00	0,00	0,00	0,00	0,00
TOTALE MISSIONE 7 - Turismo		0,00	0,00	0,00	5.500,00	0,00	0,00	0,00	0,00	0,00	0,00	0,00	5.500,00
<b>8</b>	<b>Assetto del territorio ed edilizia abitativa</b>												
1	Urbanistica	0,00	0,00	8.999,41	0,00	0,00	0,00	0,00	0,00	0,00	0,00	0,00	8.999,41
2	Edilizia residenziale pubblica e locale e piani di edilizia economico-popolare	0,00	0,00	0,00	0,00	0,00	0,00	0,00	0,00	0,00	0,00	0,00	0,00
3	Politica regionale unitaria per l'assetto del territorio e l'edilizia abitativa (solo per le Regioni)	0,00	0,00	0,00	0,00	0,00	0,00	0,00	0,00	0,00	0,00	0,00	0,00
TOTALE MISSIONE 8 - Assetto del territorio ed edilizia abitativa		0,00	0,00	8.999,41	0,00	0,00	0,00	0,00	0,00	0,00	0,00	0,00	8.999,41
<b>9</b>	<b>Sviluppo sostenibile e tutela del territorio e dell'ambiente</b>												
1	Difesa del suolo	0,00	0,00	0,00	2.088,00	0,00	0,00	0,00	0,00	0,00	0,00	0,00	2.088,00
2	Tutela, valorizzazione e recupero ambientale	0,00	0,00	0,00	0,00	0,00	0,00	0,00	0,00	0,00	0,00	0,00	0,00
3	Rifiuti	0,00	0,00	21.259,78	0,00	0,00	0,00	0,00	0,00	0,00	0,00	0,00	21.259,78
4	Servizio idrico integrato	0,00	0,00	526,90	0,00	0,00	0,00	0,00	0,00	0,00	0,00	0,00	526,90
5	Aree protette, parchi naturali, protezione naturalistica e forestazione	0,00	0,00	0,00	0,00	0,00	0,00	0,00	0,00	0,00	0,00	0,00	0,00
6	Tutela e valorizzazione delle risorse idriche	0,00	0,00	0,00	0,00	0,00	0,00	0,00	0,00	0,00	0,00	0,00	0,00
7	Sviluppo sostenibile territorio montano piccoli Comuni	0,00	0,00	0,00	0,00	0,00	0,00	0,00	0,00	0,00	0,00	0,00	0,00
8	Qualità dell'aria e riduzione dell'inquinamento	0,00	0,00	0,00	0,00	0,00	0,00	0,00	0,00	0,00	0,00	0,00	0,00
9	Politica regionale unitaria per lo sviluppo sostenibile e la tutela del territorio e dell'ambiente (solo per le Regioni)	0,00	0,00	0,00	0,00	0,00	0,00	0,00	0,00	0,00	0,00	0,00	0,00
TOTALE MISSIONE 9 - Sviluppo sostenibile e tutela del territorio e dell'ambiente		0,00	0,00	21.786,68	2.088,00	0,00	0,00	0,00	0,00	0,00	0,00	0,00	23.874,68
<b>10</b>	<b>Trasporti e diritto alla mobilità</b>												
1	Trasporto ferroviario	0,00	0,00	0,00	0,00	0,00	0,00	0,00	0,00	0,00	0,00	0,00	0,00
2	Trasporto pubblico local	0,00	0,00	0,00	0,00	0,00	0,00	0,00	0,00	0,00	0,00	0,00	0,00
3	Trasporto per vie d'acqua	0,00	0,00	0,00	0,00	0,00	0,00	0,00	0,00	0,00	0,00	0,00	0,00
4	Altre modalità di trasporto pubblico	0,00	0,00	0,00	0,00	0,00	0,00	0,00	0,00	0,00	0,00	0,00	0,00
5	Viabilità e infrastrutture stradali	0,00	310,00	85.030,94	0,00	0,00	0,00	3.238,56	0,00	0,00	528,00	0,00	89.107,50
6	Politica regionale unitaria per i trasporti e il diritto alla mobilità (solo per le Regioni)	0,00	0,00	0,00	0,00	0,00	0,00	0,00	0,00	0,00	0,00	0,00	0,00

<b>10</b>	<b>Trasporti e diritto alla mobilità</b>											
	TOTALE MISSIONE 10 - Trasporti e diritto alla mobilità	0,00	310,00	85.030,94	0,00	0,00	0,00	3.238,56	0,00	0,00	528,00	89.107,50
<b>11</b>	<b>Soccorso civile</b>											
1	Sistema di protezione civile	0,00	0,00	0,00	0,00	0,00	0,00	0,00	0,00	0,00	0,00	0,00
2	Interventi a seguito di calamità naturali	0,00	0,00	0,00	0,00	0,00	0,00	0,00	0,00	0,00	0,00	0,00
3	Politica regionale unitaria per il soccorso e la protezione civile (solo per le Regioni)	0,00	0,00	0,00	0,00	0,00	0,00	0,00	0,00	0,00	0,00	0,00
	TOTALE MISSIONE 11 - Soccorso civile	0,00	0,00	0,00	0,00	0,00	0,00	0,00	0,00	0,00	0,00	0,00
<b>12</b>	<b>Diritti sociali, politiche sociali e famiglia</b>											
1	Interventi per l'infanzia e per i minori	0,00	0,00	0,00	15.341,26	0,00	0,00	0,00	0,00	0,00	0,00	15.341,26
2	Interventi per la disabilità	0,00	0,00	0,00	0,00	0,00	0,00	0,00	0,00	0,00	0,00	0,00
3	Interventi per gli anziani	0,00	0,00	8.799,98	7.580,10	0,00	0,00	0,00	0,00	0,00	0,00	16.380,08
4	Interventi per soggetti a rischio di esclusione sociale	0,00	0,00	0,00	0,00	0,00	0,00	0,00	0,00	0,00	0,00	0,00
5	Interventi a favore delle famiglie	0,00	0,00	0,00	0,00	0,00	0,00	0,00	0,00	0,00	0,00	0,00
6	Interventi per il diritto alla casa	0,00	0,00	0,00	0,00	0,00	0,00	0,00	0,00	0,00	0,00	0,00
7	Programmazione e governo della rete dei servizi sociosanitari e sociali	0,00	0,00	0,00	0,00	0,00	0,00	0,00	0,00	0,00	0,00	0,00
8	Cooperazione e associazionismo	0,00	0,00	0,00	0,00	0,00	0,00	0,00	0,00	0,00	0,00	0,00
9	Servizio necroscopico e cimiteriale	0,00	0,00	0,00	0,00	0,00	0,00	0,00	0,00	0,00	0,00	0,00
10	Politica regionale unitaria per i diritti sociali e la famiglia (solo per le Regioni)	0,00	0,00	0,00	0,00	0,00	0,00	0,00	0,00	0,00	0,00	0,00
11	Interventi per asili nido	0,00	0,00	0,00	0,00	0,00	0,00	0,00	0,00	0,00	0,00	0,00
	TOTALE MISSIONE 12 - Diritti sociali, politiche sociali e famiglia	0,00	0,00	8.799,98	22.921,36	0,00	0,00	0,00	0,00	0,00	0,00	31.721,34
<b>13</b>	<b>Tutela della salute</b>											
1	Servizio sanitario regionale - finanziamento ordinario corrente per la garanzia dei LEA	0,00	0,00	0,00	0,00	0,00	0,00	0,00	0,00	0,00	0,00	0,00
2	Servizio sanitario regionale - finanziamento aggiuntivo corrente per livelli di assistenza superiori	0,00	0,00	0,00	0,00	0,00	0,00	0,00	0,00	0,00	0,00	0,00
3	Servizio sanitario regionale - finanziamento aggiuntivo corrente per la copertura dello squilibrio di	0,00	0,00	0,00	0,00	0,00	0,00	0,00	0,00	0,00	0,00	0,00
6	Servizio sanitario regionale - restituzione maggiori gettiti SSN	0,00	0,00	0,00	0,00	0,00	0,00	0,00	0,00	0,00	0,00	0,00
7	Ulteriori spese in materia sanitaria	0,00	0,00	0,00	0,00	0,00	0,00	0,00	0,00	0,00	0,00	0,00

<b>13</b>	<b>Tutela della salute</b>											
8	Politica regionale unitaria per la tutela della salute (solo per le Regioni)	0,00	0,00	0,00	0,00	0,00	0,00	0,00	0,00	0,00	0,00	0,00
TOTALE MISSIONE 13 - Tutela della salute		0,00	0,00	0,00	0,00	0,00	0,00	0,00	0,00	0,00	0,00	0,00
<b>14</b>	<b>Sviluppo economico e competitività</b>											
1	Industria, PMI e Artigianato	0,00	0,00	0,00	186,78	0,00	0,00	0,00	0,00	0,00	0,00	186,78
2	Commercio - reti distributive - tutela dei consumatori	0,00	0,00	0,00	1.772,38	0,00	0,00	0,00	0,00	0,00	0,00	1.772,38
3	Ricerca e innovazione	0,00	0,00	0,00	0,00	0,00	0,00	0,00	0,00	0,00	0,00	0,00
4	Reti e altri servizi di pubblica utilità	0,00	0,00	0,00	0,00	0,00	0,00	0,00	0,00	0,00	0,00	0,00
5	Politica regionale unitaria per lo sviluppo economico e la competitività (solo per le Regioni)	0,00	0,00	0,00	0,00	0,00	0,00	0,00	0,00	0,00	0,00	0,00
TOTALE MISSIONE 14 - Sviluppo economico e competitività		0,00	0,00	0,00	1.959,16	0,00	0,00	0,00	0,00	0,00	0,00	1.959,16
<b>15</b>	<b>Politiche per il lavoro e la formazione professionale</b>											
1	Servizi per lo sviluppo del mercato del lavoro	0,00	0,00	0,00	0,00	0,00	0,00	0,00	0,00	0,00	0,00	0,00
2	Formazione professionale	0,00	0,00	0,00	0,00	0,00	0,00	0,00	0,00	0,00	0,00	0,00
3	Sostegno all'occupazione	0,00	0,00	0,00	0,00	0,00	0,00	0,00	0,00	0,00	0,00	0,00
4	Politica regionale unitaria per il lavoro e la formazione professionale (solo per le Regioni)	0,00	0,00	0,00	0,00	0,00	0,00	0,00	0,00	0,00	0,00	0,00
TOTALE MISSIONE 15 - Politiche per il lavoro e la formazione professionale		0,00	0,00	0,00	0,00	0,00	0,00	0,00	0,00	0,00	0,00	0,00
<b>16</b>	<b>Agricoltura, politiche agroalimentari e pesca</b>											
1	Sistema Agroalimentare	0,00	0,00	0,00	10.500,00	0,00	0,00	0,00	0,00	0,00	0,00	10.500,00
2	Caccia e pesca	0,00	0,00	0,00	0,00	0,00	0,00	0,00	0,00	0,00	0,00	0,00
3	Politica regionale unitaria per l'agricoltura, i sistemi agroalimentari, la caccia e la pesca (solo per le Regioni)	0,00	0,00	0,00	0,00	0,00	0,00	0,00	0,00	0,00	0,00	0,00
TOTALE MISSIONE 16 - Agricoltura, politiche agroalimentari e pesca		0,00	0,00	0,00	10.500,00	0,00	0,00	0,00	0,00	0,00	0,00	10.500,00
<b>17</b>	<b>Energia e diversificazione delle fonti energetiche</b>											
1	Fonti energetiche	0,00	23,24	1.219,39	0,00	0,00	0,00	0,00	0,00	0,00	0,00	1.242,63
2	Politica regionale unitaria per l'energia e la diversificazione delle fonti energetiche (solo per le Regioni)	0,00	0,00	0,00	0,00	0,00	0,00	0,00	0,00	0,00	0,00	0,00
TOTALE MISSIONE 17 - Energia e diversificazione delle fonti energetiche		0,00	23,24	1.219,39	0,00	0,00	0,00	0,00	0,00	0,00	0,00	1.242,63

<b>18</b>	<b>Relazioni con le altre autonomie territoriali e locali</b>											
1	Relazioni finanziarie con le altre autonomie territoriali	0,00	0,00	0,00	0,00	0,00	0,00	0,00	0,00	0,00	0,00	0,00
2	Politica regionale unitaria per le relazioni con le altre autonomie territoriali e locali (solo per le Regioni)	0,00	0,00	0,00	0,00	0,00	0,00	0,00	0,00	0,00	0,00	0,00
TOTALE MISSIONE 18 - Relazioni con le altre autonomie territoriali e locali		0,00	0,00	0,00	0,00	0,00	0,00	0,00	0,00	0,00	0,00	0,00
<b>19</b>	<b>Relazioni internazionali</b>											
1	Relazioni internazionali e Cooperazione allo sviluppo	0,00	0,00	0,00	0,00	0,00	0,00	0,00	0,00	0,00	0,00	0,00
2	Cooperazione territoriale (solo per le Regioni)	0,00	0,00	0,00	0,00	0,00	0,00	0,00	0,00	0,00	0,00	0,00
TOTALE MISSIONE 19 - Relazioni internazionali		0,00	0,00	0,00	0,00	0,00	0,00	0,00	0,00	0,00	0,00	0,00
<b>20</b>	<b>Fondi e accantonamenti</b>											
1	Fondo di riserva	0,00	0,00	0,00	0,00	0,00	0,00	0,00	0,00	0,00	0,00	0,00
2	Fondo crediti di dubbia esigibilità	0,00	0,00	0,00	0,00	0,00	0,00	0,00	0,00	0,00	0,00	0,00
3	Altri fondi	0,00	0,00	0,00	0,00	0,00	0,00	0,00	0,00	0,00	0,00	0,00
TOTALE MISSIONE 20 - Fondi e accantonamenti		0,00	0,00	0,00	0,00	0,00	0,00	0,00	0,00	0,00	0,00	0,00
<b>50</b>	<b>Debito pubblico</b>											
1	Quota interessi ammortamento mutui e prestiti obbligazionari	0,00	0,00	0,00	0,00	0,00	0,00	0,00	0,00	0,00	0,00	0,00
TOTALE MISSIONE 50 - Debito pubblico		0,00	0,00	0,00	0,00	0,00	0,00	0,00	0,00	0,00	0,00	0,00
<b>60</b>	<b>Anticipazioni finanziarie</b>											
1	Restituzione anticipazione di tesoreria	0,00	0,00	0,00	0,00	0,00	0,00	0,00	0,00	0,00	0,00	0,00
TOTALE MISSIONE 60 - Anticipazioni finanziarie		0,00	0,00	0,00	0,00	0,00	0,00	0,00	0,00	0,00	0,00	0,00
<b>TOTALE SPESE CORRENTI</b>		<b>78.244,80</b>	<b>7.037,44</b>	<b>205.221,51</b>	<b>77.207,56</b>	<b>0,00</b>	<b>0,00</b>	<b>5.186,82</b>	<b>0,00</b>	<b>23.789,90</b>	<b>13.107,86</b>	<b>409.795,89</b>

**PROSPETTO DELLE SPESE DI BILANCIO PER MISSIONI, PROGRAMMI E MACROAGGREGATI**  
**SPESE IN CONTO CAPITALE E SPESE PER INCREMENTO DI ATTIVITA' FINANZIARIE - IMPEGNI**

**Esercizio finanziario 2025**

MISSIONI E PROGRAMMI \ MACROAGGREGATI		Tributi in conto capitale a carico dell'ente	Investimenti fissi lordi e acquisto di terreni	Contributi agli investimenti	Altri trasferimenti in conto capitale	Altre spese in conto capitale	TOTALE Spese In conto Capitale	Acquisizioni di attività finanziarie	Concessione crediti di breve termine	Concessione crediti di medio-lungo termine	Altre spese per incremento di attività finanziarie	TOTALE SPESE PER INCREMENTO DI ATTIVITA' FINANZIARIE
		201	202	203	204	205	200	301	302	303	304	300
<b>1</b>	<b>Servizi istituzionali, generali e di gestione</b>											
1	Organi istituzionali	0,00	0,00	0,00	0,00	0,00	0,00	0,00	0,00	0,00	0,00	0,00
2	Segreteria generale	0,00	0,00	0,00	0,00	0,00	0,00	0,00	0,00	0,00	0,00	0,00
3	Gestione economica, finanziaria, programmazione e provveditorato	0,00	0,00	0,00	0,00	0,00	0,00	0,00	0,00	0,00	0,00	0,00
4	Gestione delle entrate tributarie e servizi fiscali	0,00	0,00	0,00	0,00	0,00	0,00	0,00	0,00	0,00	0,00	0,00
5	Gestione dei beni demaniali e patrimoniali	0,00	0,00	0,00	0,00	0,00	0,00	0,00	0,00	0,00	0,00	0,00
6	Ufficio tecnico	0,00	50.000,00	0,00	0,00	0,00	50.000,00	0,00	0,00	0,00	0,00	0,00
7	Elezioni e consultazioni popolari - Anagrafe e stato civile	0,00	0,00	0,00	0,00	0,00	0,00	0,00	0,00	0,00	0,00	0,00
8	Statistica e sistemi informativi	0,00	0,00	33.025,14	0,00	0,00	33.025,14	0,00	0,00	0,00	0,00	0,00
9	Assistenza tecnico-amministrativa agli enti locali	0,00	0,00	0,00	0,00	0,00	0,00	0,00	0,00	0,00	0,00	0,00
10	Risorse umane	0,00	0,00	0,00	0,00	0,00	0,00	0,00	0,00	0,00	0,00	0,00
11	Altri servizi generali	0,00	0,00	0,00	0,00	0,00	0,00	0,00	0,00	0,00	0,00	0,00
12	Politica regionale unitaria per i servizi istituzionali, generali e di gestione (solo per le Regioni)	0,00	0,00	0,00	0,00	0,00	0,00	0,00	0,00	0,00	0,00	0,00
TOTALE MISSIONE 1 - Servizi istituzionali, generali e di gestione		0,00	50.000,00	33.025,14	0,00	0,00	83.025,14	0,00	0,00	0,00	0,00	0,00
<b>2</b>	<b>Giustizia</b>											
1	Uffici giudiziari	0,00	0,00	0,00	0,00	0,00	0,00	0,00	0,00	0,00	0,00	0,00
2	Casa circondariale e altri servizi	0,00	0,00	0,00	0,00	0,00	0,00	0,00	0,00	0,00	0,00	0,00
3	Politica regionale unitaria per la giustizia (solo per le Regioni)	0,00	0,00	0,00	0,00	0,00	0,00	0,00	0,00	0,00	0,00	0,00
TOTALE MISSIONE 2 - Giustizia		0,00	0,00	0,00	0,00	0,00	0,00	0,00	0,00	0,00	0,00	0,00
<b>3</b>	<b>Ordine pubblico e sicurezza</b>											

<b>3</b>	<b>Ordine pubblico e sicurezza</b>												
1	Polizia locale e amministrativa	0,00	0,00	0,00	0,00	0,00	0,00	0,00	0,00	0,00	0,00	0,00	0,00
2	Sistema integrato di sicurezza urbana	0,00	0,00	0,00	0,00	0,00	0,00	0,00	0,00	0,00	0,00	0,00	0,00
3	Politica regionale unitaria per l'ordine pubblico e la sicurezza (solo per le Regioni)	0,00	0,00	0,00	0,00	0,00	0,00	0,00	0,00	0,00	0,00	0,00	0,00
TOTALE MISSIONE 3 - Ordine pubblico e sicurezza		0,00	0,00	0,00	0,00	0,00	0,00	0,00	0,00	0,00	0,00	0,00	0,00
<b>4</b>	<b>Istruzione e diritto allo studio</b>												
1	Istruzione prescolastica	0,00	0,00	0,00	0,00	0,00	0,00	0,00	0,00	0,00	0,00	0,00	0,00
2	Altri ordini di istruzione	0,00	0,00	0,00	0,00	0,00	0,00	0,00	0,00	0,00	0,00	0,00	0,00
3	Edilizia scolastica (solo per le Regioni)	0,00	0,00	0,00	0,00	0,00	0,00	0,00	0,00	0,00	0,00	0,00	0,00
4	Istruzione universitaria	0,00	0,00	0,00	0,00	0,00	0,00	0,00	0,00	0,00	0,00	0,00	0,00
5	Istruzione tecnica superiore	0,00	0,00	0,00	0,00	0,00	0,00	0,00	0,00	0,00	0,00	0,00	0,00
6	Servizi ausiliari all'istruzione	0,00	0,00	0,00	0,00	0,00	0,00	0,00	0,00	0,00	0,00	0,00	0,00
7	Diritto allo studio	0,00	0,00	0,00	0,00	0,00	0,00	0,00	0,00	0,00	0,00	0,00	0,00
8	Politica regionale unitaria per l'istruzione e il diritto allo studio (solo per Regioni)	0,00	0,00	0,00	0,00	0,00	0,00	0,00	0,00	0,00	0,00	0,00	0,00
TOTALE MISSIONE 4 - Istruzione e diritto allo studio		0,00	0,00	0,00	0,00	0,00	0,00	0,00	0,00	0,00	0,00	0,00	0,00
<b>5</b>	<b>Tutela e valorizzazione dei beni e attività culturali</b>												
1	Valorizzazione dei beni di interesse storico	0,00	0,00	10.000,00	0,00	0,00	10.000,00	0,00	0,00	0,00	0,00	0,00	0,00
2	Attività culturali e interventi diversi nel settore culturale	0,00	0,00	0,00	0,00	0,00	0,00	0,00	0,00	0,00	0,00	0,00	0,00
3	Politica regionale unitaria per la tutela dei beni e delle attività culturali (solo per le Regioni)	0,00	0,00	0,00	0,00	0,00	0,00	0,00	0,00	0,00	0,00	0,00	0,00
TOTALE MISSIONE 5 - Tutela e valorizzazione dei beni e attività culturali		0,00	0,00	10.000,00	0,00	0,00	10.000,00	0,00	0,00	0,00	0,00	0,00	0,00
<b>6</b>	<b>Politiche giovanili, sport e tempo libero</b>												
1	Sport e tempo libero	0,00	0,00	0,00	0,00	0,00	0,00	0,00	0,00	0,00	0,00	0,00	0,00
2	Giovani	0,00	0,00	0,00	0,00	0,00	0,00	0,00	0,00	0,00	0,00	0,00	0,00
3	Politica regionale unitaria per i giovani, lo sport e il tempo libero (solo per le Regioni)	0,00	0,00	0,00	0,00	0,00	0,00	0,00	0,00	0,00	0,00	0,00	0,00
TOTALE MISSIONE 6 - Politiche giovanili, sport e tempo libero		0,00	0,00	0,00	0,00	0,00	0,00	0,00	0,00	0,00	0,00	0,00	0,00

<b>7</b>	<b>Turismo</b>												
1	Sviluppo e valorizzazione del turismo	0,00	0,00	0,00	0,00	0,00	0,00	0,00	0,00	0,00	0,00	0,00	0,00
2	Politica regionale unitaria per il turismo (solo per le Regioni)	0,00	0,00	0,00	0,00	0,00	0,00	0,00	0,00	0,00	0,00	0,00	0,00
TOTALE MISSIONE 7 - Turismo		0,00	0,00	0,00	0,00	0,00	0,00	0,00	0,00	0,00	0,00	0,00	0,00
<b>8</b>	<b>Assetto del territorio ed edilizia abitativa</b>												
1	Urbanistica	0,00	0,00	0,00	0,00	0,00	0,00	0,00	0,00	0,00	0,00	0,00	0,00
2	Edilizia residenziale pubblica e locale e piani di edilizia economico-popolare	0,00	0,00	0,00	0,00	0,00	0,00	0,00	0,00	0,00	0,00	0,00	0,00
3	Politica regionale unitaria per l'assetto del territorio e l'edilizia abitativa (solo per le Regioni)	0,00	0,00	0,00	0,00	0,00	0,00	0,00	0,00	0,00	0,00	0,00	0,00
TOTALE MISSIONE 8 - Assetto del territorio ed edilizia abitativa		0,00	0,00	0,00	0,00	0,00	0,00	0,00	0,00	0,00	0,00	0,00	0,00
<b>9</b>	<b>Sviluppo sostenibile e tutela del territorio e dell'ambiente</b>												
1	Difesa del suolo	0,00	974.529,29	0,00	0,00	0,00	974.529,29	0,00	0,00	0,00	0,00	0,00	0,00
2	Tutela, valorizzazione e recupero ambientale	0,00	0,00	0,00	0,00	0,00	0,00	0,00	0,00	0,00	0,00	0,00	0,00
3	Rifiuti	0,00	0,00	0,00	0,00	0,00	0,00	0,00	0,00	0,00	0,00	0,00	0,00
4	Servizio idrico integrato	0,00	0,00	0,00	0,00	0,00	0,00	0,00	0,00	0,00	0,00	0,00	0,00
5	Aree protette, parchi naturali, protezione naturalistica e forestazione	0,00	12.960,66	0,00	0,00	0,00	12.960,66	0,00	0,00	0,00	0,00	0,00	0,00
6	Tutela e valorizzazione delle risorse idriche	0,00	0,00	0,00	0,00	0,00	0,00	0,00	0,00	0,00	0,00	0,00	0,00
7	Sviluppo sostenibile territorio montano piccoli Comuni	0,00	0,00	0,00	0,00	0,00	0,00	0,00	0,00	0,00	0,00	0,00	0,00
8	Qualità dell'aria e riduzione dell'inquinamento	0,00	0,00	0,00	0,00	0,00	0,00	0,00	0,00	0,00	0,00	0,00	0,00
9	Politica regionale unitaria per lo sviluppo sostenibile e la tutela del territorio e dell'ambiente (solo per le Regioni)	0,00	0,00	0,00	0,00	0,00	0,00	0,00	0,00	0,00	0,00	0,00	0,00
TOTALE MISSIONE 9 - Sviluppo sostenibile e tutela del territorio e dell'ambiente		0,00	987.489,95	0,00	0,00	0,00	987.489,95	0,00	0,00	0,00	0,00	0,00	0,00
<b>10</b>	<b>Trasporti e diritto alla mobilità</b>												
1	Trasporto ferroviario	0,00	0,00	0,00	0,00	0,00	0,00	0,00	0,00	0,00	0,00	0,00	0,00
2	Trasporto pubblico local	0,00	0,00	0,00	0,00	0,00	0,00	0,00	0,00	0,00	0,00	0,00	0,00
3	Trasporto per vie d'acqua	0,00	0,00	0,00	0,00	0,00	0,00	0,00	0,00	0,00	0,00	0,00	0,00
4	Altre modalità di trasporto pubblico	0,00	0,00	0,00	0,00	0,00	0,00	0,00	0,00	0,00	0,00	0,00	0,00

<b>10</b>	<b>Trasporti e diritto alla mobilità</b>												
5	Viabilità e infrastrutture stradali	0,00	263.356,90	0,00	0,00	0,00	263.356,90	0,00	0,00	0,00	0,00	0,00	0,00
6	Politica regionale unitaria per i trasporti e il diritto alla mobilità (solo per le Regioni)	0,00	0,00	0,00	0,00	0,00	0,00	0,00	0,00	0,00	0,00	0,00	0,00
TOTALE MISSIONE 10 - Trasporti e diritto alla mobilità		0,00	263.356,90	0,00	0,00	0,00	263.356,90	0,00	0,00	0,00	0,00	0,00	0,00
<b>11</b>	<b>Soccorso civile</b>												
1	Sistema di protezione civile	0,00	0,00	0,00	0,00	0,00	0,00	0,00	0,00	0,00	0,00	0,00	0,00
2	Interventi a seguito di calamità naturali	0,00	0,00	0,00	0,00	0,00	0,00	0,00	0,00	0,00	0,00	0,00	0,00
3	Politica regionale unitaria per il soccorso e la protezione civile (solo per le Regioni)	0,00	0,00	0,00	0,00	0,00	0,00	0,00	0,00	0,00	0,00	0,00	0,00
TOTALE MISSIONE 11 - Soccorso civile		0,00	0,00	0,00	0,00	0,00	0,00	0,00	0,00	0,00	0,00	0,00	0,00
<b>12</b>	<b>Diritti sociali, politiche sociali e famiglia</b>												
1	Interventi per l'infanzia e per i minori	0,00	0,00	0,00	0,00	0,00	0,00	0,00	0,00	0,00	0,00	0,00	0,00
2	Interventi per la disabilità	0,00	0,00	0,00	0,00	0,00	0,00	0,00	0,00	0,00	0,00	0,00	0,00
3	Interventi per gli anziani	0,00	0,00	0,00	0,00	0,00	0,00	0,00	0,00	0,00	0,00	0,00	0,00
4	Interventi per soggetti a rischio di esclusione sociale	0,00	0,00	0,00	0,00	0,00	0,00	0,00	0,00	0,00	0,00	0,00	0,00
5	Interventi a favore delle famiglie	0,00	0,00	0,00	0,00	0,00	0,00	0,00	0,00	0,00	0,00	0,00	0,00
6	Interventi per il diritto alla casa	0,00	0,00	0,00	0,00	0,00	0,00	0,00	0,00	0,00	0,00	0,00	0,00
7	Programmazione e governo della rete dei servizi socio sanitari e sociali	0,00	0,00	0,00	0,00	0,00	0,00	0,00	0,00	0,00	0,00	0,00	0,00
8	Cooperazione e associazionismo	0,00	0,00	0,00	0,00	0,00	0,00	0,00	0,00	0,00	0,00	0,00	0,00
9	Servizio necroscopico e cimiteriale	0,00	21.255,52	0,00	0,00	0,00	21.255,52	0,00	0,00	0,00	0,00	0,00	0,00
10	Politica regionale unitaria per i diritti sociali e la famiglia (solo per le Regioni)	0,00	0,00	0,00	0,00	0,00	0,00	0,00	0,00	0,00	0,00	0,00	0,00
11	Interventi per asili nido	0,00	0,00	0,00	0,00	0,00	0,00	0,00	0,00	0,00	0,00	0,00	0,00
TOTALE MISSIONE 12 - Diritti sociali, politiche sociali e famiglia		0,00	21.255,52	0,00	0,00	0,00	21.255,52	0,00	0,00	0,00	0,00	0,00	0,00
<b>13</b>	<b>Tutela della salute</b>												
1	Servizio sanitario regionale - finanziamento ordinario corrente per la garanzia dei LEA	0,00	0,00	0,00	0,00	0,00	0,00	0,00	0,00	0,00	0,00	0,00	0,00
2	Servizio sanitario regionale - finanziamento aggiuntivo corrente per livelli di assistenza superiori	0,00	0,00	0,00	0,00	0,00	0,00	0,00	0,00	0,00	0,00	0,00	0,00
3	Servizio sanitario regionale - finanziamento aggiuntivo corrente per la copertura dello squilibrio d	0,00	0,00	0,00	0,00	0,00	0,00	0,00	0,00	0,00	0,00	0,00	0,00

<b>13</b>	<b>Tutela della salute</b>												
6	Servizio sanitario regionale - restituzione maggiori gettiti SSN	0,00	0,00	0,00	0,00	0,00	0,00	0,00	0,00	0,00	0,00	0,00	0,00
7	Ulteriori spese in materia sanitaria	0,00	0,00	0,00	0,00	0,00	0,00	0,00	0,00	0,00	0,00	0,00	0,00
8	Politica regionale unitaria per la tutela della salute (solo per le Regioni)	0,00	0,00	0,00	0,00	0,00	0,00	0,00	0,00	0,00	0,00	0,00	0,00
TOTALE MISSIONE 13 - Tutela della salute		0,00	0,00	0,00	0,00	0,00	0,00	0,00	0,00	0,00	0,00	0,00	0,00
<b>14</b>	<b>Sviluppo economico e competitività</b>												
1	Industria, PMI e Artigianato	0,00	0,00	0,00	0,00	0,00	0,00	0,00	0,00	0,00	0,00	0,00	0,00
2	Commercio - reti distributive - tutela dei consumatori	0,00	0,00	0,00	0,00	0,00	0,00	0,00	0,00	0,00	0,00	0,00	0,00
3	Ricerca e innovazione	0,00	0,00	0,00	0,00	0,00	0,00	0,00	0,00	0,00	0,00	0,00	0,00
4	Reti e altri servizi di pubblica utilità	0,00	0,00	0,00	0,00	0,00	0,00	0,00	0,00	0,00	0,00	0,00	0,00
5	Politica regionale unitaria per lo sviluppo economico e la competitività (solo per le Regioni)	0,00	0,00	0,00	0,00	0,00	0,00	0,00	0,00	0,00	0,00	0,00	0,00
TOTALE MISSIONE 14 - Sviluppo economico e competitività		0,00	0,00	0,00	0,00	0,00	0,00	0,00	0,00	0,00	0,00	0,00	0,00
<b>15</b>	<b>Politiche per il lavoro e la formazione professionale</b>												
1	Servizi per lo sviluppo del mercato del lavoro	0,00	0,00	0,00	0,00	0,00	0,00	0,00	0,00	0,00	0,00	0,00	0,00
2	Formazione professionale	0,00	0,00	0,00	0,00	0,00	0,00	0,00	0,00	0,00	0,00	0,00	0,00
3	Sostegno all'occupazione	0,00	0,00	0,00	0,00	0,00	0,00	0,00	0,00	0,00	0,00	0,00	0,00
4	Politica regionale unitaria per il lavoro e la formazione professionale (solo per le Regioni)	0,00	0,00	0,00	0,00	0,00	0,00	0,00	0,00	0,00	0,00	0,00	0,00
TOTALE MISSIONE 15 - Politiche per il lavoro e la formazione professionale		0,00	0,00	0,00	0,00	0,00	0,00	0,00	0,00	0,00	0,00	0,00	0,00
<b>16</b>	<b>Agricoltura, politiche agroalimentari e pesca</b>												
1	Sistema Agroalimentare	0,00	0,00	0,00	0,00	0,00	0,00	0,00	0,00	0,00	0,00	0,00	0,00
2	Caccia e pesca	0,00	0,00	0,00	0,00	0,00	0,00	0,00	0,00	0,00	0,00	0,00	0,00
3	Politica regionale unitaria per l'agricoltura, i sistemi agroalimentari, la caccia e la pesca (solo per le Regioni)	0,00	0,00	0,00	0,00	0,00	0,00	0,00	0,00	0,00	0,00	0,00	0,00
TOTALE MISSIONE 16 - Agricoltura, politiche agroalimentari e pesca		0,00	0,00	0,00	0,00	0,00	0,00	0,00	0,00	0,00	0,00	0,00	0,00
<b>17</b>	<b>Energia e diversificazione delle fonti energetiche</b>												

<b>17</b>	<b>Energia e diversificazione delle fonti energetiche</b>											
1	Fonti energetiche	0,00	0,00	0,00	0,00	0,00	0,00	0,00	0,00	0,00	0,00	0,00
2	Politica regionale unitaria per l'energia e la diversificazione delle fonti energetiche (solo per le Regioni)	0,00	0,00	0,00	0,00	0,00	0,00	0,00	0,00	0,00	0,00	0,00
TOTALE MISSIONE 17 - Energia e diversificazione delle fonti energetiche		0,00	0,00	0,00	0,00	0,00	0,00	0,00	0,00	0,00	0,00	0,00
<b>18</b>	<b>Relazioni con le altre autonomie territoriali e locali</b>											
1	Relazioni finanziarie con le altre autonomie territoriali	0,00	0,00	0,00	0,00	0,00	0,00	0,00	0,00	0,00	0,00	0,00
2	Politica regionale unitaria per le relazioni con le altre autonomie territoriali e locali (solo per le Regioni)	0,00	0,00	0,00	0,00	0,00	0,00	0,00	0,00	0,00	0,00	0,00
TOTALE MISSIONE 18 - Relazioni con le altre autonomie territoriali e locali		0,00	0,00	0,00	0,00	0,00	0,00	0,00	0,00	0,00	0,00	0,00
<b>19</b>	<b>Relazioni internazionali</b>											
1	Relazioni internazionali e Cooperazione allo sviluppo	0,00	0,00	0,00	0,00	0,00	0,00	0,00	0,00	0,00	0,00	0,00
2	Cooperazione territoriale (solo per le Regioni)	0,00	0,00	0,00	0,00	0,00	0,00	0,00	0,00	0,00	0,00	0,00
TOTALE MISSIONE 19 - Relazioni internazionali		0,00	0,00	0,00	0,00	0,00	0,00	0,00	0,00	0,00	0,00	0,00
<b>20</b>	<b>Fondi e accantonamenti</b>											
1	Fondo di riserva	0,00	0,00	0,00	0,00	0,00	0,00	0,00	0,00	0,00	0,00	0,00
2	Fondo crediti di dubbia esigibilità	0,00	0,00	0,00	0,00	0,00	0,00	0,00	0,00	0,00	0,00	0,00
3	Altri fondi	0,00	0,00	0,00	0,00	0,00	0,00	0,00	0,00	0,00	0,00	0,00
TOTALE MISSIONE 20 - Fondi e accantonamenti		0,00	0,00	0,00	0,00	0,00	0,00	0,00	0,00	0,00	0,00	0,00
<b>TOTALE SPESE IN CONTO CAPITALE E SPESE PER INCREMENTO DI ATTIVITA' FINANZIARIE</b>		0,00	1.322.102,37	43.025,14	0,00	0,00	1.365.127,51	0,00	0,00	0,00	0,00	0,00

**PROSPETTO DELLE SPESE DI BILANCIO PER MISSIONI, PROGRAMMI E MACROAGGREGATI**  
**SPESE PER RIMBORSO DI PRESTITI - IMPEGNI**  
**Esercizio finanziario 2025**

MISSIONI E PROGRAMMI \ MACROAGGREGATI		Rimborso di titoli obbligazionari	Rimborso prestiti a breve termine	Rimborso mutui e altri finanziamenti a medio lungo termine	Rimborso di altre forme di indebitamento	TOTALE
		401	402	403	404	400
<b>1</b>	<b>Servizi istituzionali, generali e di gestione</b>					
1	Organi istituzionali	0,00	0,00	0,00	0,00	0,00
2	Segreteria generale	0,00	0,00	0,00	0,00	0,00
3	Gestione economica, finanziaria, programmazione e provveditorato	0,00	0,00	0,00	0,00	0,00
4	Gestione delle entrate tributarie e servizi fiscali	0,00	0,00	0,00	0,00	0,00
5	Gestione dei beni demaniali e patrimoniali	0,00	0,00	0,00	0,00	0,00
6	Ufficio tecnico	0,00	0,00	0,00	0,00	0,00
7	Elezioni e consultazioni popolari - Anagrafe e stato civile	0,00	0,00	0,00	0,00	0,00
8	Statistica e sistemi informativi	0,00	0,00	0,00	0,00	0,00
9	Assistenza tecnico-amministrativa agli enti locali	0,00	0,00	0,00	0,00	0,00
10	Risorse umane	0,00	0,00	0,00	0,00	0,00
11	Altri servizi generali	0,00	0,00	0,00	0,00	0,00
12	Politica regionale unitaria per i servizi istituzionali, generali e di gestione (solo per le Regioni)	0,00	0,00	0,00	0,00	0,00
TOTALE MISSIONE 1 - Servizi istituzionali, generali e di gestione		0,00	0,00	0,00	0,00	0,00
<b>2</b>	<b>Giustizia</b>					
1	Uffici giudiziari	0,00	0,00	0,00	0,00	0,00
2	Casa circondariale e altri servizi	0,00	0,00	0,00	0,00	0,00
3	Politica regionale unitaria per la giustizia (solo per le Regioni)	0,00	0,00	0,00	0,00	0,00
TOTALE MISSIONE 2 - Giustizia		0,00	0,00	0,00	0,00	0,00
<b>3</b>	<b>Ordine pubblico e sicurezza</b>					
1	Polizia locale e amministrativa	0,00	0,00	0,00	0,00	0,00

<b>3</b>	<b>Ordine pubblico e sicurezza</b>					
2	Sistema integrato di sicurezza urbana	0,00	0,00	0,00	0,00	0,00
3	Politica regionale unitaria per l'ordine pubblico e la sicurezza (solo per le Regioni)	0,00	0,00	0,00	0,00	0,00
TOTALE MISSIONE 3 - Ordine pubblico e sicurezza		0,00	0,00	0,00	0,00	0,00
<b>4</b>	<b>Istruzione e diritto allo studio</b>					
1	Istruzione prescolastica	0,00	0,00	0,00	0,00	0,00
2	Altri ordini di istruzione	0,00	0,00	0,00	0,00	0,00
3	Edilizia scolastica (solo per le Regioni)	0,00	0,00	0,00	0,00	0,00
4	Istruzione universitaria	0,00	0,00	0,00	0,00	0,00
5	Istruzione tecnica superiore	0,00	0,00	0,00	0,00	0,00
6	Servizi ausiliari all'istruzione	0,00	0,00	0,00	0,00	0,00
7	Diritto allo studio	0,00	0,00	0,00	0,00	0,00
8	Politica regionale unitaria per l'istruzione e il diritto allo studio (solo per Regioni)	0,00	0,00	0,00	0,00	0,00
TOTALE MISSIONE 4 - Istruzione e diritto allo studio		0,00	0,00	0,00	0,00	0,00
<b>5</b>	<b>Tutela e valorizzazione dei beni e attività culturali</b>					
1	Valorizzazione dei beni di interesse storico	0,00	0,00	0,00	0,00	0,00
2	Attività culturali e interventi diversi nel settore culturale	0,00	0,00	0,00	0,00	0,00
3	Politica regionale unitaria per la tutela dei beni e delle attività culturali (solo per le Regioni)	0,00	0,00	0,00	0,00	0,00
TOTALE MISSIONE 5 - Tutela e valorizzazione dei beni e attività culturali		0,00	0,00	0,00	0,00	0,00
<b>6</b>	<b>Politiche giovanili, sport e tempo libero</b>					
1	Sport e tempo libero	0,00	0,00	0,00	0,00	0,00
2	Giovani	0,00	0,00	0,00	0,00	0,00
3	Politica regionale unitaria per i giovani, lo sport e il tempo libero (solo per le Regioni)	0,00	0,00	0,00	0,00	0,00
TOTALE MISSIONE 6 - Politiche giovanili, sport e tempo libero		0,00	0,00	0,00	0,00	0,00
<b>7</b>	<b>Turismo</b>					
1	Sviluppo e valorizzazione del turismo	0,00	0,00	0,00	0,00	0,00
2	Politica regionale unitaria per il turismo (solo per le Regioni)	0,00	0,00	0,00	0,00	0,00

<b>7</b>	<b>Turismo</b>					
TOTALE MISSIONE 7 - Turismo		0,00	0,00	0,00	0,00	0,00
<b>8</b>	<b>Assetto del territorio ed edilizia abitativa</b>					
1	Urbanistica	0,00	0,00	0,00	0,00	0,00
2	Edilizia residenziale pubblica e locale e piani di edilizia economico-popolare	0,00	0,00	0,00	0,00	0,00
3	Politica regionale unitaria per l'assetto del territorio e l'edilizia abitativa (solo per le Regioni)	0,00	0,00	0,00	0,00	0,00
TOTALE MISSIONE 8 - Assetto del territorio ed edilizia abitativa		0,00	0,00	0,00	0,00	0,00
<b>9</b>	<b>Sviluppo sostenibile e tutela del territorio e dell'ambiente</b>					
1	Difesa del suolo	0,00	0,00	0,00	0,00	0,00
2	Tutela, valorizzazione e recupero ambientale	0,00	0,00	0,00	0,00	0,00
3	Rifiuti	0,00	0,00	0,00	0,00	0,00
4	Servizio idrico integrato	0,00	0,00	0,00	0,00	0,00
5	Aree protette, parchi naturali, protezione naturalistica e forestazione	0,00	0,00	0,00	0,00	0,00
6	Tutela e valorizzazione delle risorse idriche	0,00	0,00	0,00	0,00	0,00
7	Sviluppo sostenibile territorio montano piccoli Comuni	0,00	0,00	0,00	0,00	0,00
8	Qualità dell'aria e riduzione dell'inquinamento	0,00	0,00	0,00	0,00	0,00
9	Politica regionale unitaria per lo sviluppo sostenibile e la tutela del territorio e dell'ambiente (solo per le Regioni)	0,00	0,00	0,00	0,00	0,00
TOTALE MISSIONE 9 - Sviluppo sostenibile e tutela del territorio e dell'ambiente		0,00	0,00	0,00	0,00	0,00
<b>10</b>	<b>Trasporti e diritto alla mobilità</b>					
1	Trasporto ferroviario	0,00	0,00	0,00	0,00	0,00
2	Trasporto pubblico local	0,00	0,00	0,00	0,00	0,00
3	Trasporto per vie d'acqua	0,00	0,00	0,00	0,00	0,00
4	Altre modalità di trasporto pubblico	0,00	0,00	0,00	0,00	0,00
5	Viabilità e infrastrutture stradali	0,00	0,00	0,00	0,00	0,00
6	Politica regionale unitaria per i trasporti e il diritto alla mobilità (solo per le Regioni)	0,00	0,00	0,00	0,00	0,00
TOTALE MISSIONE 10 - Trasporti e diritto alla mobilità		0,00	0,00	0,00	0,00	0,00
<b>11</b>	<b>Soccorso civile</b>					

<b>11</b>	<b>Soccorso civile</b>					
1	Sistema di protezione civile	0,00	0,00	0,00	0,00	0,00
2	Interventi a seguito di calamità naturali	0,00	0,00	0,00	0,00	0,00
3	Politica regionale unitaria per il soccorso e la protezione civile (solo per le Regioni)	0,00	0,00	0,00	0,00	0,00
TOTALE MISSIONE 11 - Soccorso civile		0,00	0,00	0,00	0,00	0,00
<b>12</b>	<b>Diritti sociali, politiche sociali e famiglia</b>					
1	Interventi per l'infanzia e per i minori	0,00	0,00	0,00	0,00	0,00
2	Interventi per la disabilità	0,00	0,00	0,00	0,00	0,00
3	Interventi per gli anziani	0,00	0,00	0,00	0,00	0,00
4	Interventi per soggetti a rischio di esclusione sociale	0,00	0,00	0,00	0,00	0,00
5	Interventi a favore delle famiglie	0,00	0,00	0,00	0,00	0,00
6	Interventi per il diritto alla casa	0,00	0,00	0,00	0,00	0,00
7	Programmazione e governo della rete dei servizi sociosanitari e sociali	0,00	0,00	0,00	0,00	0,00
8	Cooperazione e associazionismo	0,00	0,00	0,00	0,00	0,00
9	Servizio necroscopico e cimiteriale	0,00	0,00	0,00	0,00	0,00
10	Politica regionale unitaria per i diritti sociali e la famiglia (solo per le Regioni)	0,00	0,00	0,00	0,00	0,00
11	Interventi per asili nido	0,00	0,00	0,00	0,00	0,00
TOTALE MISSIONE 12 - Diritti sociali, politiche sociali e famiglia		0,00	0,00	0,00	0,00	0,00
<b>13</b>	<b>Tutela della salute</b>					
1	Servizio sanitario regionale - finanziamento ordinario corrente per la garanzia dei LEA	0,00	0,00	0,00	0,00	0,00
2	Servizio sanitario regionale - finanziamento aggiuntivo corrente per livelli di assistenza superiori	0,00	0,00	0,00	0,00	0,00
3	Servizio sanitario regionale - finanziamento aggiuntivo corrente per la copertura dello squilibrio d	0,00	0,00	0,00	0,00	0,00
6	Servizio sanitario regionale - restituzione maggiori gettiti SSN	0,00	0,00	0,00	0,00	0,00
7	Ulteriori spese in materia sanitaria	0,00	0,00	0,00	0,00	0,00
8	Politica regionale unitaria per la tutela della salute (solo per le Regioni)	0,00	0,00	0,00	0,00	0,00
TOTALE MISSIONE 13 - Tutela della salute		0,00	0,00	0,00	0,00	0,00
<b>14</b>	<b>Sviluppo economico e competitività</b>					
1	Industria, PMI e Artigianato	0,00	0,00	0,00	0,00	0,00
2	Commercio - reti distributive - tutela dei consumatori	0,00	0,00	0,00	0,00	0,00

<b>14</b>	<b>Sviluppo economico e competitività</b>					
3	Ricerca e innovazione	0,00	0,00	0,00	0,00	0,00
4	Reti e altri servizi di pubblica utilità	0,00	0,00	0,00	0,00	0,00
5	Politica regionale unitaria per lo sviluppo economico e la competitività (solo per le Regioni)	0,00	0,00	0,00	0,00	0,00
TOTALE MISSIONE 14 - Sviluppo economico e competitività		0,00	0,00	0,00	0,00	0,00
<b>15</b>	<b>Politiche per il lavoro e la formazione professionale</b>					
1	Servizi per lo sviluppo del mercato del lavoro	0,00	0,00	0,00	0,00	0,00
2	Formazione professionale	0,00	0,00	0,00	0,00	0,00
3	Sostegno all'occupazione	0,00	0,00	0,00	0,00	0,00
4	Politica regionale unitaria per il lavoro e la formazione professionale (solo per le Regioni)	0,00	0,00	0,00	0,00	0,00
TOTALE MISSIONE 15 - Politiche per il lavoro e la formazione professionale		0,00	0,00	0,00	0,00	0,00
<b>16</b>	<b>Agricoltura, politiche agroalimentari e pesca</b>					
1	Sistema Agroalimentare	0,00	0,00	0,00	0,00	0,00
2	Caccia e pesca	0,00	0,00	0,00	0,00	0,00
3	Politica regionale unitaria per l'agricoltura, i sistemi agroalimentari, la caccia e la pesca (solo per le Regioni)	0,00	0,00	0,00	0,00	0,00
TOTALE MISSIONE 16 - Agricoltura, politiche agroalimentari e pesca		0,00	0,00	0,00	0,00	0,00
<b>17</b>	<b>Energia e diversificazione delle fonti energetiche</b>					
1	Fonti energetiche	0,00	0,00	0,00	0,00	0,00
2	Politica regionale unitaria per l'energia e la diversificazione delle fonti energetiche (solo per le Regioni)	0,00	0,00	0,00	0,00	0,00
TOTALE MISSIONE 17 - Energia e diversificazione delle fonti energetiche		0,00	0,00	0,00	0,00	0,00
<b>18</b>	<b>Relazioni con le altre autonomie territoriali e locali</b>					
1	Relazioni finanziarie con le altre autonomie territoriali	0,00	0,00	0,00	0,00	0,00
2	Politica regionale unitaria per le relazioni con le altre autonomie territoriali e locali (solo per le Regioni)	0,00	0,00	0,00	0,00	0,00
TOTALE MISSIONE 18 - Relazioni con le altre autonomie territoriali e locali		0,00	0,00	0,00	0,00	0,00
<b>19</b>	<b>Relazioni internazionali</b>					
1	Relazioni internazionali e Cooperazione allo sviluppo	0,00	0,00	0,00	0,00	0,00

<b>19</b>	<b>Relazioni internazionali</b>					
2	Cooperazione territoriale (solo per le Regioni)	0,00	0,00	0,00	0,00	0,00
TOTALE MISSIONE 19 - Relazioni internazionali		0,00	0,00	0,00	0,00	0,00
<b>20</b>	<b>Fondi e accantonamenti</b>					
1	Fondo di riserva	0,00	0,00	0,00	0,00	0,00
2	Fondo crediti di dubbia esigibilità	0,00	0,00	0,00	0,00	0,00
3	Altri fondi	0,00	0,00	0,00	0,00	0,00
TOTALE MISSIONE 20 - Fondi e accantonamenti		0,00	0,00	0,00	0,00	0,00
<b>50</b>	<b>Debito pubblico</b>					
1	Quota interessi ammortamento mutui e prestiti obbligazionari	0,00	0,00	0,00	0,00	0,00
2	Quota capitale ammortamento mutui e prestiti obbligazionari	0,00	0,00	21.467,46	0,00	21.467,46
TOTALE MISSIONE 50 - Debito pubblico		0,00	0,00	21.467,46	0,00	21.467,46
<b>60</b>	<b>Anticipazioni finanziarie</b>					
1	Restituzione anticipazione di tesoreria	0,00	0,00	0,00	0,00	0,00
TOTALE MISSIONE 60 - Anticipazioni finanziarie		0,00	0,00	0,00	0,00	0,00
<b>99</b>	<b>Servizi per conto terzi</b>					
1	Servizi per conto terzi e Partite di giro	0,00	0,00	0,00	0,00	0,00
2	Anticipazioni per il finanziamento del SSN	0,00	0,00	0,00	0,00	0,00
TOTALE MISSIONE 99 - Servizi per conto terzi		0,00	0,00	0,00	0,00	0,00

**PROSPETTO DELLE SPESE DI BILANCIO PER MISSIONI, PROGRAMMI E MACROAGGREGATI**  
**SPESE PER SERVIZI PER CONTO TERZI E PARTITE DI GIRO - IMPEGNI**  
**Esercizio finanziario 2025**

MISSIONI E PROGRAMMI \ MACROAGGREGATI		Uscite per partite di giro	Uscite per conto terzi	TOTALE
		701	702	700
<b>60</b>	<b>Anticipazioni finanziarie</b>			
1	Restituzione anticipazione di tesoreria	0,00	0,00	0,00
TOTALE MISSIONE 60 - Anticipazioni finanziarie		0,00	0,00	0,00
<b>99</b>	<b>Servizi per conto terzi</b>			
1	Servizi per conto terzi e Partite di giro	313.974,44	8.521,20	322.495,64
2	Anticipazioni per il finanziamento del SSN	0,00	0,00	0,00
TOTALE MISSIONE 99 - Servizi per conto terzi		313.974,44	8.521,20	322.495,64



**COMUNE DI PAISCO LOVENO**  
VIA NAZIONALE, 21  
25050 (BS)  
C.F. 00589400175 P. IVA 00571790989

**PROSPETTO DELLE SPESE DI BILANCIO PER MISSIONI, PROGRAMMI E MACROAGGREGATI**

**ESERCIZIO: 2025**

**PROSPETTO DELLE SPESE DI BILANCIO PER MISSIONI, PROGRAMMI E MACROAGGREGATI**  
**SPESE CORRENTI - PAGAMENTI C/COMPETENZA**

**Esercizio finanziario 2025**

MISSIONI E PROGRAMMI \ MACROAGGREGATI	Redditi da lavoro dipendente	Imposte e tasse a carico dell'ente	Acquisto di beni e servizi	Trasferimenti correnti	Trasferimenti di tributi	Fondi perequativi	Interessi passivi	Altre spese per redditi da capitale	Rimborsi e poste correttive delle entrate	Altre spese correnti	TOTALE
	101	102	103	104	105	106	107	108	109	110	100
<b>1 Servizi istituzionali, generali e di gestione</b>											
1 Organi istituzionali	0,00	966,97	14.721,92	0,00	0,00	0,00	0,00	0,00	0,00	0,00	15.688,89
2 Segreteria generale	36.820,66	2.411,76	264,20	0,00	0,00	0,00	0,00	0,00	0,00	0,00	39.496,62
3 Gestione economica, finanziaria, programmazione e provveditorato	0,00	0,00	140,00	2.930,92	0,00	0,00	0,00	0,00	0,00	0,00	3.070,92
4 Gestione delle entrate tributarie e servizi fiscali	0,00	0,00	7.614,83	0,00	0,00	0,00	0,00	0,00	0,00	64,46	7.679,29
5 Gestione dei beni demaniali e patrimoniali	0,00	0,00	11.614,27	0,00	0,00	0,00	0,00	0,00	0,00	0,00	11.614,27
6 Ufficio tecnico	0,00	0,00	0,00	0,00	0,00	0,00	0,00	0,00	0,00	0,00	0,00
7 Elezioni e consultazioni popolari - Anagrafe e stato civile	34.665,80	2.285,32	1.030,00	0,00	0,00	0,00	0,00	0,00	0,00	0,00	37.981,12
8 Statistica e sistemi informativi	0,00	0,00	0,00	0,00	0,00	0,00	0,00	0,00	0,00	0,00	0,00
9 Assistenza tecnico-amministrativa agli enti locali	0,00	0,00	0,00	0,00	0,00	0,00	0,00	0,00	0,00	0,00	0,00
10 Risorse umane	0,00	0,00	0,00	0,00	0,00	0,00	0,00	0,00	0,00	0,00	0,00
11 Altri servizi generali	6.109,96	440,05	9.709,77	0,00	0,00	0,00	1.948,26	0,00	0,00	12.515,40	30.723,44
12 Politica regionale unitaria per i servizi istituzionali, generali e di gestione (solo per le Regioni)	0,00	0,00	0,00	0,00	0,00	0,00	0,00	0,00	0,00	0,00	0,00
<b>TOTALE MISSIONE 1 - Servizi istituzionali, generali e di gestione</b>	<b>77.596,42</b>	<b>6.104,10</b>	<b>45.094,99</b>	<b>2.930,92</b>	<b>0,00</b>	<b>0,00</b>	<b>1.948,26</b>	<b>0,00</b>	<b>0,00</b>	<b>12.579,86</b>	<b>146.254,55</b>
<b>2 Giustizia</b>											
1 Uffici giudiziari	0,00	0,00	0,00	0,00	0,00	0,00	0,00	0,00	0,00	0,00	0,00
2 Casa circondariale e altri servizi	0,00	0,00	0,00	0,00	0,00	0,00	0,00	0,00	0,00	0,00	0,00
3 Politica regionale unitaria per la giustizia (solo per le Regioni)	0,00	0,00	0,00	0,00	0,00	0,00	0,00	0,00	0,00	0,00	0,00
<b>TOTALE MISSIONE 2 - Giustizia</b>	<b>0,00</b>	<b>0,00</b>	<b>0,00</b>	<b>0,00</b>	<b>0,00</b>	<b>0,00</b>	<b>0,00</b>	<b>0,00</b>	<b>0,00</b>	<b>0,00</b>	<b>0,00</b>
<b>3 Ordine pubblico e sicurezza</b>											
1 Polizia locale e amministrativa	0,00	0,00	0,00	0,00	0,00	0,00	0,00	0,00	0,00	0,00	0,00

<b>3</b>	<b>Ordine pubblico e sicurezza</b>											
2	Sistema integrato di sicurezza urbana	0,00	0,00	0,00	0,00	0,00	0,00	0,00	0,00	0,00	0,00	0,00
3	Politica regionale unitaria per l'ordine pubblico e la sicurezza (solo per le Regioni)	0,00	0,00	0,00	0,00	0,00	0,00	0,00	0,00	0,00	0,00	0,00
TOTALE MISSIONE 3 - Ordine pubblico e sicurezza		0,00	0,00	0,00	0,00	0,00	0,00	0,00	0,00	0,00	0,00	0,00
<b>4</b>	<b>Istruzione e diritto allo studio</b>											
1	Istruzione prescolastica	0,00	0,00	0,00	1.600,00	0,00	0,00	0,00	0,00	0,00	0,00	1.600,00
2	Altri ordini di istruzione	0,00	0,00	0,00	204,90	0,00	0,00	0,00	0,00	0,00	0,00	204,90
3	Edilizia scolastica (solo per le Regioni)	0,00	0,00	0,00	0,00	0,00	0,00	0,00	0,00	0,00	0,00	0,00
4	Istruzione universitaria	0,00	0,00	0,00	0,00	0,00	0,00	0,00	0,00	0,00	0,00	0,00
5	Istruzione tecnica superiore	0,00	0,00	0,00	0,00	0,00	0,00	0,00	0,00	0,00	0,00	0,00
6	Servizi ausiliari all'istruzione	0,00	0,00	18.018,00	0,00	0,00	0,00	0,00	0,00	0,00	0,00	18.018,00
7	Diritto allo studio	0,00	0,00	0,00	2.595,25	0,00	0,00	0,00	0,00	0,00	0,00	2.595,25
8	Politica regionale unitaria per l'istruzione e il diritto allo studio (solo per Regioni)	0,00	0,00	0,00	0,00	0,00	0,00	0,00	0,00	0,00	0,00	0,00
TOTALE MISSIONE 4 - Istruzione e diritto allo studio		0,00	0,00	18.018,00	4.400,15	0,00	0,00	0,00	0,00	0,00	0,00	22.418,15
<b>5</b>	<b>Tutela e valorizzazione dei beni e attività culturali</b>											
1	Valorizzazione dei beni di interesse storico	0,00	0,00	0,00	0,00	0,00	0,00	0,00	0,00	0,00	0,00	0,00
2	Attività culturali e interventi diversi nel settore culturale	0,00	0,00	0,00	258,00	0,00	0,00	0,00	0,00	0,00	0,00	258,00
3	Politica regionale unitaria per la tutela dei beni e delle attività culturali (solo per le Regioni)	0,00	0,00	0,00	0,00	0,00	0,00	0,00	0,00	0,00	0,00	0,00
TOTALE MISSIONE 5 - Tutela e valorizzazione dei beni e attività culturali		0,00	0,00	0,00	258,00	0,00	0,00	0,00	0,00	0,00	0,00	258,00
<b>6</b>	<b>Politiche giovanili, sport e tempo libero</b>											
1	Sport e tempo libero	0,00	0,00	0,00	167,00	0,00	0,00	0,00	0,00	0,00	0,00	167,00
2	Giovani	0,00	0,00	0,00	0,00	0,00	0,00	0,00	0,00	0,00	0,00	0,00
3	Politica regionale unitaria per i giovani, lo sport e il tempo libero (solo per le Regioni)	0,00	0,00	0,00	0,00	0,00	0,00	0,00	0,00	0,00	0,00	0,00
TOTALE MISSIONE 6 - Politiche giovanili, sport e tempo libero		0,00	0,00	0,00	167,00	0,00	0,00	0,00	0,00	0,00	0,00	167,00
<b>7</b>	<b>Turismo</b>											
1	Sviluppo e valorizzazione del turismo	0,00	0,00	0,00	650,00	0,00	0,00	0,00	0,00	0,00	0,00	650,00

<b>7</b>	<b>Turismo</b>												
2	Politica regionale unitaria per il turismo (solo per le Regioni)	0,00	0,00	0,00	0,00	0,00	0,00	0,00	0,00	0,00	0,00	0,00	0,00
TOTALE MISSIONE 7 - Turismo		0,00	0,00	0,00	650,00	0,00	0,00	0,00	0,00	0,00	0,00	0,00	650,00
<b>8</b>	<b>Assetto del territorio ed edilizia abitativa</b>												
1	Urbanistica	0,00	0,00	4.499,41	0,00	0,00	0,00	0,00	0,00	0,00	0,00	0,00	4.499,41
2	Edilizia residenziale pubblica e locale e piani di edilizia economico-popolare	0,00	0,00	0,00	0,00	0,00	0,00	0,00	0,00	0,00	0,00	0,00	0,00
3	Politica regionale unitaria per l'assetto del territorio e l'edilizia abitativa (solo per le Regioni)	0,00	0,00	0,00	0,00	0,00	0,00	0,00	0,00	0,00	0,00	0,00	0,00
TOTALE MISSIONE 8 - Assetto del territorio ed edilizia abitativa		0,00	0,00	4.499,41	0,00	0,00	0,00	0,00	0,00	0,00	0,00	0,00	4.499,41
<b>9</b>	<b>Sviluppo sostenibile e tutela del territorio e dell'ambiente</b>												
1	Difesa del suolo	0,00	0,00	0,00	0,00	0,00	0,00	0,00	0,00	0,00	0,00	0,00	0,00
2	Tutela, valorizzazione e recupero ambientale	0,00	0,00	0,00	0,00	0,00	0,00	0,00	0,00	0,00	0,00	0,00	0,00
3	Rifiuti	0,00	0,00	20.184,16	0,00	0,00	0,00	0,00	0,00	0,00	0,00	0,00	20.184,16
4	Servizio idrico integrato	0,00	0,00	526,90	0,00	0,00	0,00	0,00	0,00	0,00	0,00	0,00	526,90
5	Aree protette, parchi naturali, protezione naturalistica e forestazione	0,00	0,00	0,00	0,00	0,00	0,00	0,00	0,00	0,00	0,00	0,00	0,00
6	Tutela e valorizzazione delle risorse idriche	0,00	0,00	0,00	0,00	0,00	0,00	0,00	0,00	0,00	0,00	0,00	0,00
7	Sviluppo sostenibile territorio montano piccoli Comuni	0,00	0,00	0,00	0,00	0,00	0,00	0,00	0,00	0,00	0,00	0,00	0,00
8	Qualità dell'aria e riduzione dell'inquinamento	0,00	0,00	0,00	0,00	0,00	0,00	0,00	0,00	0,00	0,00	0,00	0,00
9	Politica regionale unitaria per lo sviluppo sostenibile e la tutela del territorio e dell'ambiente (solo per le Regioni)	0,00	0,00	0,00	0,00	0,00	0,00	0,00	0,00	0,00	0,00	0,00	0,00
TOTALE MISSIONE 9 - Sviluppo sostenibile e tutela del territorio e dell'ambiente		0,00	0,00	20.711,06	0,00	0,00	0,00	0,00	0,00	0,00	0,00	0,00	20.711,06
<b>10</b>	<b>Trasporti e diritto alla mobilità</b>												
1	Trasporto ferroviario	0,00	0,00	0,00	0,00	0,00	0,00	0,00	0,00	0,00	0,00	0,00	0,00
2	Trasporto pubblico local	0,00	0,00	0,00	0,00	0,00	0,00	0,00	0,00	0,00	0,00	0,00	0,00
3	Trasporto per vie d'acqua	0,00	0,00	0,00	0,00	0,00	0,00	0,00	0,00	0,00	0,00	0,00	0,00
4	Altre modalità di trasporto pubblico	0,00	0,00	0,00	0,00	0,00	0,00	0,00	0,00	0,00	0,00	0,00	0,00
5	Viabilità e infrastrutture stradali	0,00	0,00	42.366,89	0,00	0,00	0,00	3.238,56	0,00	0,00	528,00	0,00	46.133,45
6	Politica regionale unitaria per i trasporti e il diritto alla mobilità (solo per le Regioni)	0,00	0,00	0,00	0,00	0,00	0,00	0,00	0,00	0,00	0,00	0,00	0,00

<b>10</b>	<b>Trasporti e diritto alla mobilità</b>											
	TOTALE MISSIONE 10 - Trasporti e diritto alla mobilità	0,00	0,00	42.366,89	0,00	0,00	0,00	3.238,56	0,00	0,00	528,00	46.133,45
<b>11</b>	<b>Soccorso civile</b>											
1	Sistema di protezione civile	0,00	0,00	0,00	0,00	0,00	0,00	0,00	0,00	0,00	0,00	0,00
2	Interventi a seguito di calamità naturali	0,00	0,00	0,00	0,00	0,00	0,00	0,00	0,00	0,00	0,00	0,00
3	Politica regionale unitaria per il soccorso e la protezione civile (solo per le Regioni)	0,00	0,00	0,00	0,00	0,00	0,00	0,00	0,00	0,00	0,00	0,00
	TOTALE MISSIONE 11 - Soccorso civile	0,00	0,00	0,00	0,00	0,00	0,00	0,00	0,00	0,00	0,00	0,00
<b>12</b>	<b>Diritti sociali, politiche sociali e famiglia</b>											
1	Interventi per l'infanzia e per i minori	0,00	0,00	0,00	0,00	0,00	0,00	0,00	0,00	0,00	0,00	0,00
2	Interventi per la disabilità	0,00	0,00	0,00	0,00	0,00	0,00	0,00	0,00	0,00	0,00	0,00
3	Interventi per gli anziani	0,00	0,00	5.909,98	2.135,94	0,00	0,00	0,00	0,00	0,00	0,00	8.045,92
4	Interventi per soggetti a rischio di esclusione sociale	0,00	0,00	0,00	0,00	0,00	0,00	0,00	0,00	0,00	0,00	0,00
5	Interventi a favore delle famiglie	0,00	0,00	0,00	0,00	0,00	0,00	0,00	0,00	0,00	0,00	0,00
6	Interventi per il diritto alla casa	0,00	0,00	0,00	0,00	0,00	0,00	0,00	0,00	0,00	0,00	0,00
7	Programmazione e governo della rete dei servizi sociosanitari e sociali	0,00	0,00	0,00	0,00	0,00	0,00	0,00	0,00	0,00	0,00	0,00
8	Cooperazione e associazionismo	0,00	0,00	0,00	0,00	0,00	0,00	0,00	0,00	0,00	0,00	0,00
9	Servizio necroscopico e cimiteriale	0,00	0,00	0,00	0,00	0,00	0,00	0,00	0,00	0,00	0,00	0,00
10	Politica regionale unitaria per i diritti sociali e la famiglia (solo per le Regioni)	0,00	0,00	0,00	0,00	0,00	0,00	0,00	0,00	0,00	0,00	0,00
11	Interventi per asili nido	0,00	0,00	0,00	0,00	0,00	0,00	0,00	0,00	0,00	0,00	0,00
	TOTALE MISSIONE 12 - Diritti sociali, politiche sociali e famiglia	0,00	0,00	5.909,98	2.135,94	0,00	0,00	0,00	0,00	0,00	0,00	8.045,92
<b>13</b>	<b>Tutela della salute</b>											
1	Servizio sanitario regionale - finanziamento ordinario corrente per la garanzia dei LEA	0,00	0,00	0,00	0,00	0,00	0,00	0,00	0,00	0,00	0,00	0,00
2	Servizio sanitario regionale - finanziamento aggiuntivo corrente per livelli di assistenza superiori	0,00	0,00	0,00	0,00	0,00	0,00	0,00	0,00	0,00	0,00	0,00
3	Servizio sanitario regionale - finanziamento aggiuntivo corrente per la copertura dello squilibrio d	0,00	0,00	0,00	0,00	0,00	0,00	0,00	0,00	0,00	0,00	0,00
6	Servizio sanitario regionale - restituzione maggiori gettiti SSN	0,00	0,00	0,00	0,00	0,00	0,00	0,00	0,00	0,00	0,00	0,00
7	Ulteriori spese in materia sanitaria	0,00	0,00	0,00	0,00	0,00	0,00	0,00	0,00	0,00	0,00	0,00

<b>13</b>	<b>Tutela della salute</b>											
8	Politica regionale unitaria per la tutela della salute (solo per le Regioni)	0,00	0,00	0,00	0,00	0,00	0,00	0,00	0,00	0,00	0,00	0,00
TOTALE MISSIONE 13 - Tutela della salute		0,00	0,00	0,00	0,00	0,00	0,00	0,00	0,00	0,00	0,00	0,00
<b>14</b>	<b>Sviluppo economico e competitività</b>											
1	Industria, PMI e Artigianato	0,00	0,00	0,00	0,00	0,00	0,00	0,00	0,00	0,00	0,00	0,00
2	Commercio - reti distributive - tutela dei consumatori	0,00	0,00	0,00	0,00	0,00	0,00	0,00	0,00	0,00	0,00	0,00
3	Ricerca e innovazione	0,00	0,00	0,00	0,00	0,00	0,00	0,00	0,00	0,00	0,00	0,00
4	Reti e altri servizi di pubblica utilità	0,00	0,00	0,00	0,00	0,00	0,00	0,00	0,00	0,00	0,00	0,00
5	Politica regionale unitaria per lo sviluppo economico e la competitività (solo per le Regioni)	0,00	0,00	0,00	0,00	0,00	0,00	0,00	0,00	0,00	0,00	0,00
TOTALE MISSIONE 14 - Sviluppo economico e competitività		0,00	0,00	0,00	0,00	0,00	0,00	0,00	0,00	0,00	0,00	0,00
<b>15</b>	<b>Politiche per il lavoro e la formazione professionale</b>											
1	Servizi per lo sviluppo del mercato del lavoro	0,00	0,00	0,00	0,00	0,00	0,00	0,00	0,00	0,00	0,00	0,00
2	Formazione professionale	0,00	0,00	0,00	0,00	0,00	0,00	0,00	0,00	0,00	0,00	0,00
3	Sostegno all'occupazione	0,00	0,00	0,00	0,00	0,00	0,00	0,00	0,00	0,00	0,00	0,00
4	Politica regionale unitaria per il lavoro e la formazione professionale (solo per le Regioni)	0,00	0,00	0,00	0,00	0,00	0,00	0,00	0,00	0,00	0,00	0,00
TOTALE MISSIONE 15 - Politiche per il lavoro e la formazione professionale		0,00	0,00	0,00	0,00	0,00	0,00	0,00	0,00	0,00	0,00	0,00
<b>16</b>	<b>Agricoltura, politiche agroalimentari e pesca</b>											
1	Sistema Agroalimentare	0,00	0,00	0,00	10.500,00	0,00	0,00	0,00	0,00	0,00	0,00	10.500,00
2	Caccia e pesca	0,00	0,00	0,00	0,00	0,00	0,00	0,00	0,00	0,00	0,00	0,00
3	Politica regionale unitaria per l'agricoltura, i sistemi agroalimentari, la caccia e la pesca (solo per le Regioni)	0,00	0,00	0,00	0,00	0,00	0,00	0,00	0,00	0,00	0,00	0,00
TOTALE MISSIONE 16 - Agricoltura, politiche agroalimentari e pesca		0,00	0,00	0,00	10.500,00	0,00	0,00	0,00	0,00	0,00	0,00	10.500,00
<b>17</b>	<b>Energia e diversificazione delle fonti energetiche</b>											
1	Fonti energetiche	0,00	23,24	1.159,39	0,00	0,00	0,00	0,00	0,00	0,00	0,00	1.182,63
2	Politica regionale unitaria per l'energia e la diversificazione delle fonti energetiche (solo per le Regioni)	0,00	0,00	0,00	0,00	0,00	0,00	0,00	0,00	0,00	0,00	0,00
TOTALE MISSIONE 17 - Energia e diversificazione delle fonti energetiche		0,00	23,24	1.159,39	0,00	0,00	0,00	0,00	0,00	0,00	0,00	1.182,63

<b>18</b>	<b>Relazioni con le altre autonomie territoriali e locali</b>											
1	Relazioni finanziarie con le altre autonomie territoriali	0,00	0,00	0,00	0,00	0,00	0,00	0,00	0,00	0,00	0,00	0,00
2	Politica regionale unitaria per le relazioni con le altre autonomie territoriali e locali (solo per le Regioni)	0,00	0,00	0,00	0,00	0,00	0,00	0,00	0,00	0,00	0,00	0,00
TOTALE MISSIONE 18 - Relazioni con le altre autonomie territoriali e locali		0,00	0,00	0,00	0,00	0,00	0,00	0,00	0,00	0,00	0,00	0,00
<b>19</b>	<b>Relazioni internazionali</b>											
1	Relazioni internazionali e Cooperazione allo sviluppo	0,00	0,00	0,00	0,00	0,00	0,00	0,00	0,00	0,00	0,00	0,00
2	Cooperazione territoriale (solo per le Regioni)	0,00	0,00	0,00	0,00	0,00	0,00	0,00	0,00	0,00	0,00	0,00
TOTALE MISSIONE 19 - Relazioni internazionali		0,00	0,00	0,00	0,00	0,00	0,00	0,00	0,00	0,00	0,00	0,00
<b>20</b>	<b>Fondi e accantonamenti</b>											
1	Fondo di riserva	0,00	0,00	0,00	0,00	0,00	0,00	0,00	0,00	0,00	0,00	0,00
2	Fondo crediti di dubbia esigibilità	0,00	0,00	0,00	0,00	0,00	0,00	0,00	0,00	0,00	0,00	0,00
3	Altri fondi	0,00	0,00	0,00	0,00	0,00	0,00	0,00	0,00	0,00	0,00	0,00
TOTALE MISSIONE 20 - Fondi e accantonamenti		0,00	0,00	0,00	0,00	0,00	0,00	0,00	0,00	0,00	0,00	0,00
<b>50</b>	<b>Debito pubblico</b>											
1	Quota interessi ammortamento mutui e prestiti obbligazionari	0,00	0,00	0,00	0,00	0,00	0,00	0,00	0,00	0,00	0,00	0,00
TOTALE MISSIONE 50 - Debito pubblico		0,00	0,00	0,00	0,00	0,00	0,00	0,00	0,00	0,00	0,00	0,00
<b>60</b>	<b>Anticipazioni finanziarie</b>											
1	Restituzione anticipazione di tesoreria	0,00	0,00	0,00	0,00	0,00	0,00	0,00	0,00	0,00	0,00	0,00
TOTALE MISSIONE 60 - Anticipazioni finanziarie		0,00	0,00	0,00	0,00	0,00	0,00	0,00	0,00	0,00	0,00	0,00
<b>TOTALE SPESE CORRENTI</b>		<b>77.596,42</b>	<b>6.127,34</b>	<b>137.759,72</b>	<b>21.042,01</b>	<b>0,00</b>	<b>0,00</b>	<b>5.186,82</b>	<b>0,00</b>	<b>0,00</b>	<b>13.107,86</b>	<b>260.820,17</b>

**PROSPETTO DELLE SPESE DI BILANCIO PER MISSIONI, PROGRAMMI E MACROAGGREGATI**  
**SPESE IN CONTO CAPITALE E SPESE PER INCREMENTO DI ATTIVITA' FINANZIARIE - PAGAMENTI C/COMPETENZA**

**Esercizio finanziario 2025**

MISSIONI E PROGRAMMI \ MACROAGGREGATI		Tributi in conto capitale a carico dell'ente	Investimenti fissi lordi e acquisto di terreni	Contributi agli investimenti	Altri trasferimenti in conto capitale	Altre spese in conto capitale	TOTALE Spese In conto Capitale	Acquisizioni di attività finanziarie	Concessione crediti di breve termine	Concessione crediti di medio-lungo termine	Altre spese per incremento di attività finanziarie	TOTALE SPESE PER INCREMENTO DI ATTIVITA' FINANZIARIE
		201	202	203	204	205	200	301	302	303	304	300
<b>1</b>	<b>Servizi istituzionali, generali e di gestione</b>											
1	Organi istituzionali	0,00	0,00	0,00	0,00	0,00	0,00	0,00	0,00	0,00	0,00	0,00
2	Segreteria generale	0,00	0,00	0,00	0,00	0,00	0,00	0,00	0,00	0,00	0,00	0,00
3	Gestione economica, finanziaria, programmazione e provveditorato	0,00	0,00	0,00	0,00	0,00	0,00	0,00	0,00	0,00	0,00	0,00
4	Gestione delle entrate tributarie e servizi fiscali	0,00	0,00	0,00	0,00	0,00	0,00	0,00	0,00	0,00	0,00	0,00
5	Gestione dei beni demaniali e patrimoniali	0,00	0,00	0,00	0,00	0,00	0,00	0,00	0,00	0,00	0,00	0,00
6	Ufficio tecnico	0,00	48.645,85	0,00	0,00	0,00	48.645,85	0,00	0,00	0,00	0,00	0,00
7	Elezioni e consultazioni popolari - Anagrafe e stato civile	0,00	0,00	0,00	0,00	0,00	0,00	0,00	0,00	0,00	0,00	0,00
8	Statistica e sistemi informativi	0,00	0,00	0,00	0,00	0,00	0,00	0,00	0,00	0,00	0,00	0,00
9	Assistenza tecnico-amministrativa agli enti locali	0,00	0,00	0,00	0,00	0,00	0,00	0,00	0,00	0,00	0,00	0,00
10	Risorse umane	0,00	0,00	0,00	0,00	0,00	0,00	0,00	0,00	0,00	0,00	0,00
11	Altri servizi generali	0,00	0,00	0,00	0,00	0,00	0,00	0,00	0,00	0,00	0,00	0,00
12	Politica regionale unitaria per i servizi istituzionali, generali e di gestione (solo per le Regioni)	0,00	0,00	0,00	0,00	0,00	0,00	0,00	0,00	0,00	0,00	0,00
	<b>TOTALE MISSIONE 1 - Servizi istituzionali, generali e di gestione</b>	<b>0,00</b>	<b>48.645,85</b>	<b>0,00</b>	<b>0,00</b>	<b>0,00</b>	<b>48.645,85</b>	<b>0,00</b>	<b>0,00</b>	<b>0,00</b>	<b>0,00</b>	<b>0,00</b>
<b>2</b>	<b>Giustizia</b>											
1	Uffici giudiziari	0,00	0,00	0,00	0,00	0,00	0,00	0,00	0,00	0,00	0,00	0,00
2	Casa circondariale e altri servizi	0,00	0,00	0,00	0,00	0,00	0,00	0,00	0,00	0,00	0,00	0,00
3	Politica regionale unitaria per la giustizia (solo per le Regioni)	0,00	0,00	0,00	0,00	0,00	0,00	0,00	0,00	0,00	0,00	0,00
	<b>TOTALE MISSIONE 2 - Giustizia</b>	<b>0,00</b>	<b>0,00</b>	<b>0,00</b>	<b>0,00</b>	<b>0,00</b>	<b>0,00</b>	<b>0,00</b>	<b>0,00</b>	<b>0,00</b>	<b>0,00</b>	<b>0,00</b>
<b>3</b>	<b>Ordine pubblico e sicurezza</b>											

<b>3</b>	<b>Ordine pubblico e sicurezza</b>												
1	Polizia locale e amministrativa	0,00	0,00	0,00	0,00	0,00	0,00	0,00	0,00	0,00	0,00	0,00	0,00
2	Sistema integrato di sicurezza urbana	0,00	0,00	0,00	0,00	0,00	0,00	0,00	0,00	0,00	0,00	0,00	0,00
3	Politica regionale unitaria per l'ordine pubblico e la sicurezza (solo per le Regioni)	0,00	0,00	0,00	0,00	0,00	0,00	0,00	0,00	0,00	0,00	0,00	0,00
TOTALE MISSIONE 3 - Ordine pubblico e sicurezza		0,00	0,00	0,00	0,00	0,00	0,00	0,00	0,00	0,00	0,00	0,00	0,00
<b>4</b>	<b>Istruzione e diritto allo studio</b>												
1	Istruzione prescolastica	0,00	0,00	0,00	0,00	0,00	0,00	0,00	0,00	0,00	0,00	0,00	0,00
2	Altri ordini di istruzione	0,00	0,00	0,00	0,00	0,00	0,00	0,00	0,00	0,00	0,00	0,00	0,00
3	Edilizia scolastica (solo per le Regioni)	0,00	0,00	0,00	0,00	0,00	0,00	0,00	0,00	0,00	0,00	0,00	0,00
4	Istruzione universitaria	0,00	0,00	0,00	0,00	0,00	0,00	0,00	0,00	0,00	0,00	0,00	0,00
5	Istruzione tecnica superiore	0,00	0,00	0,00	0,00	0,00	0,00	0,00	0,00	0,00	0,00	0,00	0,00
6	Servizi ausiliari all'istruzione	0,00	0,00	0,00	0,00	0,00	0,00	0,00	0,00	0,00	0,00	0,00	0,00
7	Diritto allo studio	0,00	0,00	0,00	0,00	0,00	0,00	0,00	0,00	0,00	0,00	0,00	0,00
8	Politica regionale unitaria per l'istruzione e il diritto allo studio (solo per Regioni)	0,00	0,00	0,00	0,00	0,00	0,00	0,00	0,00	0,00	0,00	0,00	0,00
TOTALE MISSIONE 4 - Istruzione e diritto allo studio		0,00	0,00	0,00	0,00	0,00	0,00	0,00	0,00	0,00	0,00	0,00	0,00
<b>5</b>	<b>Tutela e valorizzazione dei beni e attività culturali</b>												
1	Valorizzazione dei beni di interesse storico	0,00	0,00	0,00	0,00	0,00	0,00	0,00	0,00	0,00	0,00	0,00	0,00
2	Attività culturali e interventi diversi nel settore culturale	0,00	0,00	0,00	0,00	0,00	0,00	0,00	0,00	0,00	0,00	0,00	0,00
3	Politica regionale unitaria per la tutela dei beni e delle attività culturali (solo per le Regioni)	0,00	0,00	0,00	0,00	0,00	0,00	0,00	0,00	0,00	0,00	0,00	0,00
TOTALE MISSIONE 5 - Tutela e valorizzazione dei beni e attività culturali		0,00	0,00	0,00	0,00	0,00	0,00	0,00	0,00	0,00	0,00	0,00	0,00
<b>6</b>	<b>Politiche giovanili, sport e tempo libero</b>												
1	Sport e tempo libero	0,00	0,00	0,00	0,00	0,00	0,00	0,00	0,00	0,00	0,00	0,00	0,00
2	Giovani	0,00	0,00	0,00	0,00	0,00	0,00	0,00	0,00	0,00	0,00	0,00	0,00
3	Politica regionale unitaria per i giovani, lo sport e il tempo libero (solo per le Regioni)	0,00	0,00	0,00	0,00	0,00	0,00	0,00	0,00	0,00	0,00	0,00	0,00
TOTALE MISSIONE 6 - Politiche giovanili, sport e tempo libero		0,00	0,00	0,00	0,00	0,00	0,00	0,00	0,00	0,00	0,00	0,00	0,00

<b>7</b>	<b>Turismo</b>												
1	Sviluppo e valorizzazione del turismo	0,00	0,00	0,00	0,00	0,00	0,00	0,00	0,00	0,00	0,00	0,00	0,00
2	Politica regionale unitaria per il turismo (solo per le Regioni)	0,00	0,00	0,00	0,00	0,00	0,00	0,00	0,00	0,00	0,00	0,00	0,00
TOTALE MISSIONE 7 - Turismo		0,00	0,00	0,00	0,00	0,00	0,00	0,00	0,00	0,00	0,00	0,00	0,00
<b>8</b>	<b>Assetto del territorio ed edilizia abitativa</b>												
1	Urbanistica	0,00	0,00	0,00	0,00	0,00	0,00	0,00	0,00	0,00	0,00	0,00	0,00
2	Edilizia residenziale pubblica e locale e piani di edilizia economico-popolare	0,00	0,00	0,00	0,00	0,00	0,00	0,00	0,00	0,00	0,00	0,00	0,00
3	Politica regionale unitaria per l'assetto del territorio e l'edilizia abitativa (solo per le Regioni)	0,00	0,00	0,00	0,00	0,00	0,00	0,00	0,00	0,00	0,00	0,00	0,00
TOTALE MISSIONE 8 - Assetto del territorio ed edilizia abitativa		0,00	0,00	0,00	0,00	0,00	0,00	0,00	0,00	0,00	0,00	0,00	0,00
<b>9</b>	<b>Sviluppo sostenibile e tutela del territorio e dell'ambiente</b>												
1	Difesa del suolo	0,00	851.557,82	0,00	0,00	0,00	851.557,82	0,00	0,00	0,00	0,00	0,00	0,00
2	Tutela, valorizzazione e recupero ambientale	0,00	0,00	0,00	0,00	0,00	0,00	0,00	0,00	0,00	0,00	0,00	0,00
3	Rifiuti	0,00	0,00	0,00	0,00	0,00	0,00	0,00	0,00	0,00	0,00	0,00	0,00
4	Servizio idrico integrato	0,00	0,00	0,00	0,00	0,00	0,00	0,00	0,00	0,00	0,00	0,00	0,00
5	Aree protette, parchi naturali, protezione naturalistica e forestazione	0,00	12.960,66	0,00	0,00	0,00	12.960,66	0,00	0,00	0,00	0,00	0,00	0,00
6	Tutela e valorizzazione delle risorse idriche	0,00	0,00	0,00	0,00	0,00	0,00	0,00	0,00	0,00	0,00	0,00	0,00
7	Sviluppo sostenibile territorio montano piccoli Comuni	0,00	0,00	0,00	0,00	0,00	0,00	0,00	0,00	0,00	0,00	0,00	0,00
8	Qualità dell'aria e riduzione dell'inquinamento	0,00	0,00	0,00	0,00	0,00	0,00	0,00	0,00	0,00	0,00	0,00	0,00
9	Politica regionale unitaria per lo sviluppo sostenibile e la tutela del territorio e dell'ambiente (solo per le Regioni)	0,00	0,00	0,00	0,00	0,00	0,00	0,00	0,00	0,00	0,00	0,00	0,00
TOTALE MISSIONE 9 - Sviluppo sostenibile e tutela del territorio e dell'ambiente		0,00	864.518,48	0,00	0,00	0,00	864.518,48	0,00	0,00	0,00	0,00	0,00	0,00
<b>10</b>	<b>Trasporti e diritto alla mobilità</b>												
1	Trasporto ferroviario	0,00	0,00	0,00	0,00	0,00	0,00	0,00	0,00	0,00	0,00	0,00	0,00
2	Trasporto pubblico local	0,00	0,00	0,00	0,00	0,00	0,00	0,00	0,00	0,00	0,00	0,00	0,00
3	Trasporto per vie d'acqua	0,00	0,00	0,00	0,00	0,00	0,00	0,00	0,00	0,00	0,00	0,00	0,00
4	Altre modalità di trasporto pubblico	0,00	0,00	0,00	0,00	0,00	0,00	0,00	0,00	0,00	0,00	0,00	0,00

<b>10</b>	<b>Trasporti e diritto alla mobilità</b>												
5	Viabilità e infrastrutture stradali	0,00	199.139,30	0,00	0,00	0,00	199.139,30	0,00	0,00	0,00	0,00	0,00	0,00
6	Politica regionale unitaria per i trasporti e il diritto alla mobilità (solo per le Regioni)	0,00	0,00	0,00	0,00	0,00	0,00	0,00	0,00	0,00	0,00	0,00	0,00
TOTALE MISSIONE 10 - Trasporti e diritto alla mobilità		0,00	199.139,30	0,00	0,00	0,00	199.139,30	0,00	0,00	0,00	0,00	0,00	0,00
<b>11</b>	<b>Soccorso civile</b>												
1	Sistema di protezione civile	0,00	0,00	0,00	0,00	0,00	0,00	0,00	0,00	0,00	0,00	0,00	0,00
2	Interventi a seguito di calamità naturali	0,00	0,00	0,00	0,00	0,00	0,00	0,00	0,00	0,00	0,00	0,00	0,00
3	Politica regionale unitaria per il soccorso e la protezione civile (solo per le Regioni)	0,00	0,00	0,00	0,00	0,00	0,00	0,00	0,00	0,00	0,00	0,00	0,00
TOTALE MISSIONE 11 - Soccorso civile		0,00	0,00	0,00	0,00	0,00	0,00	0,00	0,00	0,00	0,00	0,00	0,00
<b>12</b>	<b>Diritti sociali, politiche sociali e famiglia</b>												
1	Interventi per l'infanzia e per i minori	0,00	0,00	0,00	0,00	0,00	0,00	0,00	0,00	0,00	0,00	0,00	0,00
2	Interventi per la disabilità	0,00	0,00	0,00	0,00	0,00	0,00	0,00	0,00	0,00	0,00	0,00	0,00
3	Interventi per gli anziani	0,00	0,00	0,00	0,00	0,00	0,00	0,00	0,00	0,00	0,00	0,00	0,00
4	Interventi per soggetti a rischio di esclusione sociale	0,00	0,00	0,00	0,00	0,00	0,00	0,00	0,00	0,00	0,00	0,00	0,00
5	Interventi a favore delle famiglie	0,00	0,00	0,00	0,00	0,00	0,00	0,00	0,00	0,00	0,00	0,00	0,00
6	Interventi per il diritto alla casa	0,00	0,00	0,00	0,00	0,00	0,00	0,00	0,00	0,00	0,00	0,00	0,00
7	Programmazione e governo della rete dei servizi socio sanitari e sociali	0,00	0,00	0,00	0,00	0,00	0,00	0,00	0,00	0,00	0,00	0,00	0,00
8	Cooperazione e associazionismo	0,00	0,00	0,00	0,00	0,00	0,00	0,00	0,00	0,00	0,00	0,00	0,00
9	Servizio necroscopico e cimiteriale	0,00	17.855,99	0,00	0,00	0,00	17.855,99	0,00	0,00	0,00	0,00	0,00	0,00
10	Politica regionale unitaria per i diritti sociali e la famiglia (solo per le Regioni)	0,00	0,00	0,00	0,00	0,00	0,00	0,00	0,00	0,00	0,00	0,00	0,00
11	Interventi per asili nido	0,00	0,00	0,00	0,00	0,00	0,00	0,00	0,00	0,00	0,00	0,00	0,00
TOTALE MISSIONE 12 - Diritti sociali, politiche sociali e famiglia		0,00	17.855,99	0,00	0,00	0,00	17.855,99	0,00	0,00	0,00	0,00	0,00	0,00
<b>13</b>	<b>Tutela della salute</b>												
1	Servizio sanitario regionale - finanziamento ordinario corrente per la garanzia dei LEA	0,00	0,00	0,00	0,00	0,00	0,00	0,00	0,00	0,00	0,00	0,00	0,00
2	Servizio sanitario regionale - finanziamento aggiuntivo corrente per livelli di assistenza superiori	0,00	0,00	0,00	0,00	0,00	0,00	0,00	0,00	0,00	0,00	0,00	0,00
3	Servizio sanitario regionale - finanziamento aggiuntivo corrente per la copertura dello squilibrio d	0,00	0,00	0,00	0,00	0,00	0,00	0,00	0,00	0,00	0,00	0,00	0,00

<b>13</b>	<b>Tutela della salute</b>												
6	Servizio sanitario regionale - restituzione maggiori gettiti SSN	0,00	0,00	0,00	0,00	0,00	0,00	0,00	0,00	0,00	0,00	0,00	0,00
7	Ulteriori spese in materia sanitaria	0,00	0,00	0,00	0,00	0,00	0,00	0,00	0,00	0,00	0,00	0,00	0,00
8	Politica regionale unitaria per la tutela della salute (solo per le Regioni)	0,00	0,00	0,00	0,00	0,00	0,00	0,00	0,00	0,00	0,00	0,00	0,00
TOTALE MISSIONE 13 - Tutela della salute		0,00	0,00	0,00	0,00	0,00	0,00	0,00	0,00	0,00	0,00	0,00	0,00
<b>14</b>	<b>Sviluppo economico e competitività</b>												
1	Industria, PMI e Artigianato	0,00	0,00	0,00	0,00	0,00	0,00	0,00	0,00	0,00	0,00	0,00	0,00
2	Commercio - reti distributive - tutela dei consumatori	0,00	0,00	0,00	0,00	0,00	0,00	0,00	0,00	0,00	0,00	0,00	0,00
3	Ricerca e innovazione	0,00	0,00	0,00	0,00	0,00	0,00	0,00	0,00	0,00	0,00	0,00	0,00
4	Reti e altri servizi di pubblica utilità	0,00	0,00	0,00	0,00	0,00	0,00	0,00	0,00	0,00	0,00	0,00	0,00
5	Politica regionale unitaria per lo sviluppo economico e la competitività (solo per le Regioni)	0,00	0,00	0,00	0,00	0,00	0,00	0,00	0,00	0,00	0,00	0,00	0,00
TOTALE MISSIONE 14 - Sviluppo economico e competitività		0,00	0,00	0,00	0,00	0,00	0,00	0,00	0,00	0,00	0,00	0,00	0,00
<b>15</b>	<b>Politiche per il lavoro e la formazione professionale</b>												
1	Servizi per lo sviluppo del mercato del lavoro	0,00	0,00	0,00	0,00	0,00	0,00	0,00	0,00	0,00	0,00	0,00	0,00
2	Formazione professionale	0,00	0,00	0,00	0,00	0,00	0,00	0,00	0,00	0,00	0,00	0,00	0,00
3	Sostegno all'occupazione	0,00	0,00	0,00	0,00	0,00	0,00	0,00	0,00	0,00	0,00	0,00	0,00
4	Politica regionale unitaria per il lavoro e la formazione professionale (solo per le Regioni)	0,00	0,00	0,00	0,00	0,00	0,00	0,00	0,00	0,00	0,00	0,00	0,00
TOTALE MISSIONE 15 - Politiche per il lavoro e la formazione professionale		0,00	0,00	0,00	0,00	0,00	0,00	0,00	0,00	0,00	0,00	0,00	0,00
<b>16</b>	<b>Agricoltura, politiche agroalimentari e pesca</b>												
1	Sistema Agroalimentare	0,00	0,00	0,00	0,00	0,00	0,00	0,00	0,00	0,00	0,00	0,00	0,00
2	Caccia e pesca	0,00	0,00	0,00	0,00	0,00	0,00	0,00	0,00	0,00	0,00	0,00	0,00
3	Politica regionale unitaria per l'agricoltura, i sistemi agroalimentari, la caccia e la pesca (solo per le Regioni)	0,00	0,00	0,00	0,00	0,00	0,00	0,00	0,00	0,00	0,00	0,00	0,00
TOTALE MISSIONE 16 - Agricoltura, politiche agroalimentari e pesca		0,00	0,00	0,00	0,00	0,00	0,00	0,00	0,00	0,00	0,00	0,00	0,00
<b>17</b>	<b>Energia e diversificazione delle fonti energetiche</b>												

<b>17</b>	<b>Energia e diversificazione delle fonti energetiche</b>											
1	Fonti energetiche	0,00	0,00	0,00	0,00	0,00	0,00	0,00	0,00	0,00	0,00	0,00
2	Politica regionale unitaria per l'energia e la diversificazione delle fonti energetiche (solo per le Regioni)	0,00	0,00	0,00	0,00	0,00	0,00	0,00	0,00	0,00	0,00	0,00
TOTALE MISSIONE 17 - Energia e diversificazione delle fonti energetiche		0,00	0,00	0,00	0,00	0,00	0,00	0,00	0,00	0,00	0,00	0,00
<b>18</b>	<b>Relazioni con le altre autonomie territoriali e locali</b>											
1	Relazioni finanziarie con le altre autonomie territoriali	0,00	0,00	0,00	0,00	0,00	0,00	0,00	0,00	0,00	0,00	0,00
2	Politica regionale unitaria per le relazioni con le altre autonomie territoriali e locali (solo per le Regioni)	0,00	0,00	0,00	0,00	0,00	0,00	0,00	0,00	0,00	0,00	0,00
TOTALE MISSIONE 18 - Relazioni con le altre autonomie territoriali e locali		0,00	0,00	0,00	0,00	0,00	0,00	0,00	0,00	0,00	0,00	0,00
<b>19</b>	<b>Relazioni internazionali</b>											
1	Relazioni internazionali e Cooperazione allo sviluppo	0,00	0,00	0,00	0,00	0,00	0,00	0,00	0,00	0,00	0,00	0,00
2	Cooperazione territoriale (solo per le Regioni)	0,00	0,00	0,00	0,00	0,00	0,00	0,00	0,00	0,00	0,00	0,00
TOTALE MISSIONE 19 - Relazioni internazionali		0,00	0,00	0,00	0,00	0,00	0,00	0,00	0,00	0,00	0,00	0,00
<b>20</b>	<b>Fondi e accantonamenti</b>											
1	Fondo di riserva	0,00	0,00	0,00	0,00	0,00	0,00	0,00	0,00	0,00	0,00	0,00
2	Fondo crediti di dubbia esigibilità	0,00	0,00	0,00	0,00	0,00	0,00	0,00	0,00	0,00	0,00	0,00
3	Altri fondi	0,00	0,00	0,00	0,00	0,00	0,00	0,00	0,00	0,00	0,00	0,00
TOTALE MISSIONE 20 - Fondi e accantonamenti		0,00	0,00	0,00	0,00	0,00	0,00	0,00	0,00	0,00	0,00	0,00
<b>TOTALE SPESE IN CONTO CAPITALE E SPESE PER INCREMENTO DI ATTIVITA' FINANZIARIE</b>		0,00	1.130.159,62	0,00	0,00	0,00	1.130.159,62	0,00	0,00	0,00	0,00	0,00





**COMUNE DI PAISCO LOVENO**  
VIA NAZIONALE, 21  
25050 (BS)  
C.F. 00589400175 P. IVA 00571790989

**PROSPETTO DELLE SPESE DI BILANCIO PER MISSIONI, PROGRAMMI E MACROAGGREGATI**

**ESERCIZIO: 2025**

**PROSPETTO DELLE SPESE DI BILANCIO PER MISSIONI, PROGRAMMI E MACROAGGREGATI**  
**SPESE CORRENTI - PAGAMENTI C/RESIDUI**

**Esercizio finanziario 2025**

MISSIONI E PROGRAMMI \ MACROAGGREGATI	Redditi da lavoro dipendente	Imposte e tasse a carico dell'ente	Acquisto di beni e servizi	Trasferimenti correnti	Trasferimenti di tributi	Fondi perequativi	Interessi passivi	Altre spese per redditi da capitale	Rimborsi e poste correttive delle entrate	Altre spese correnti	TOTALE
	101	102	103	104	105	106	107	108	109	110	100
<b>1 Servizi istituzionali, generali e di gestione</b>											
1 Organi istituzionali	0,00	0,00	3.170,12	0,00	0,00	0,00	0,00	0,00	0,00	0,00	3.170,12
2 Segreteria generale	2.558,81	176,00	942,99	192,97	0,00	0,00	0,00	0,00	0,00	0,00	3.870,77
3 Gestione economica, finanziaria, programmazione e provveditorato	0,00	400,31	0,00	0,00	0,00	0,00	0,00	0,00	0,00	0,00	400,31
4 Gestione delle entrate tributarie e servizi fiscali	0,00	0,00	3,49	534,40	0,00	0,00	0,00	0,00	0,00	0,00	537,89
5 Gestione dei beni demaniali e patrimoniali	0,00	0,00	30.644,59	0,00	0,00	0,00	0,00	0,00	0,00	0,00	30.644,59
6 Ufficio tecnico	0,00	0,00	0,00	0,00	0,00	0,00	0,00	0,00	0,00	0,00	0,00
7 Elezioni e consultazioni popolari - Anagrafe e stato civile	0,00	0,00	0,00	0,00	0,00	0,00	0,00	0,00	0,00	0,00	0,00
8 Statistica e sistemi informativi	0,00	0,00	0,00	47.427,00	0,00	0,00	0,00	0,00	0,00	0,00	47.427,00
9 Assistenza tecnico-amministrativa agli enti locali	0,00	0,00	0,00	0,00	0,00	0,00	0,00	0,00	0,00	0,00	0,00
10 Risorse umane	0,00	0,00	0,00	0,00	0,00	0,00	0,00	0,00	0,00	0,00	0,00
11 Altri servizi generali	0,00	0,00	1.235,26	0,00	0,00	0,00	0,00	0,00	0,00	25,00	1.260,26
12 Politica regionale unitaria per i servizi istituzionali, generali e di gestione (solo per le Regioni)	0,00	0,00	0,00	0,00	0,00	0,00	0,00	0,00	0,00	0,00	0,00
<b>TOTALE MISSIONE 1 - Servizi istituzionali, generali e di gestione</b>	<b>2.558,81</b>	<b>576,31</b>	<b>35.996,45</b>	<b>48.154,37</b>	<b>0,00</b>	<b>0,00</b>	<b>0,00</b>	<b>0,00</b>	<b>0,00</b>	<b>25,00</b>	<b>87.310,94</b>
<b>2 Giustizia</b>											
1 Uffici giudiziari	0,00	0,00	0,00	0,00	0,00	0,00	0,00	0,00	0,00	0,00	0,00
2 Casa circondariale e altri servizi	0,00	0,00	0,00	0,00	0,00	0,00	0,00	0,00	0,00	0,00	0,00
3 Politica regionale unitaria per la giustizia (solo per le Regioni)	0,00	0,00	0,00	0,00	0,00	0,00	0,00	0,00	0,00	0,00	0,00
<b>TOTALE MISSIONE 2 - Giustizia</b>	<b>0,00</b>	<b>0,00</b>	<b>0,00</b>	<b>0,00</b>	<b>0,00</b>	<b>0,00</b>	<b>0,00</b>	<b>0,00</b>	<b>0,00</b>	<b>0,00</b>	<b>0,00</b>
<b>3 Ordine pubblico e sicurezza</b>											
1 Polizia locale e amministrativa	0,00	0,00	0,00	0,00	0,00	0,00	0,00	0,00	0,00	0,00	0,00

<b>3</b>	<b>Ordine pubblico e sicurezza</b>											
2	Sistema integrato di sicurezza urbana	0,00	0,00	0,00	0,00	0,00	0,00	0,00	0,00	0,00	0,00	0,00
3	Politica regionale unitaria per l'ordine pubblico e la sicurezza (solo per le Regioni)	0,00	0,00	0,00	0,00	0,00	0,00	0,00	0,00	0,00	0,00	0,00
TOTALE MISSIONE 3 - Ordine pubblico e sicurezza		0,00	0,00	0,00	0,00	0,00	0,00	0,00	0,00	0,00	0,00	0,00
<b>4</b>	<b>Istruzione e diritto allo studio</b>											
1	Istruzione prescolastica	0,00	0,00	0,00	0,00	0,00	0,00	0,00	0,00	0,00	0,00	0,00
2	Altri ordini di istruzione	0,00	0,00	0,00	0,00	0,00	0,00	0,00	0,00	0,00	0,00	0,00
3	Edilizia scolastica (solo per le Regioni)	0,00	0,00	0,00	0,00	0,00	0,00	0,00	0,00	0,00	0,00	0,00
4	Istruzione universitaria	0,00	0,00	0,00	0,00	0,00	0,00	0,00	0,00	0,00	0,00	0,00
5	Istruzione tecnica superiore	0,00	0,00	0,00	0,00	0,00	0,00	0,00	0,00	0,00	0,00	0,00
6	Servizi ausiliari all'istruzione	0,00	0,00	2.002,00	0,00	0,00	0,00	0,00	0,00	0,00	0,00	2.002,00
7	Diritto allo studio	0,00	0,00	0,00	0,00	0,00	0,00	0,00	0,00	0,00	0,00	0,00
8	Politica regionale unitaria per l'istruzione e il diritto allo studio (solo per Regioni)	0,00	0,00	0,00	0,00	0,00	0,00	0,00	0,00	0,00	0,00	0,00
TOTALE MISSIONE 4 - Istruzione e diritto allo studio		0,00	0,00	2.002,00	0,00	0,00	0,00	0,00	0,00	0,00	0,00	2.002,00
<b>5</b>	<b>Tutela e valorizzazione dei beni e attività culturali</b>											
1	Valorizzazione dei beni di interesse storico	0,00	0,00	0,00	0,00	0,00	0,00	0,00	0,00	0,00	0,00	0,00
2	Attività culturali e interventi diversi nel settore culturale	0,00	0,00	0,00	1.060,50	0,00	0,00	0,00	0,00	0,00	0,00	1.060,50
3	Politica regionale unitaria per la tutela dei beni e delle attività culturali (solo per le Regioni)	0,00	0,00	0,00	0,00	0,00	0,00	0,00	0,00	0,00	0,00	0,00
TOTALE MISSIONE 5 - Tutela e valorizzazione dei beni e attività culturali		0,00	0,00	0,00	1.060,50	0,00	0,00	0,00	0,00	0,00	0,00	1.060,50
<b>6</b>	<b>Politiche giovanili, sport e tempo libero</b>											
1	Sport e tempo libero	0,00	0,00	0,00	3.518,00	0,00	0,00	0,00	0,00	0,00	0,00	3.518,00
2	Giovani	0,00	0,00	0,00	0,00	0,00	0,00	0,00	0,00	0,00	0,00	0,00
3	Politica regionale unitaria per i giovani, lo sport e il tempo libero (solo per le Regioni)	0,00	0,00	0,00	0,00	0,00	0,00	0,00	0,00	0,00	0,00	0,00
TOTALE MISSIONE 6 - Politiche giovanili, sport e tempo libero		0,00	0,00	0,00	3.518,00	0,00	0,00	0,00	0,00	0,00	0,00	3.518,00
<b>7</b>	<b>Turismo</b>											
1	Sviluppo e valorizzazione del turismo	0,00	0,00	0,00	3.000,00	0,00	0,00	0,00	0,00	0,00	0,00	3.000,00

<b>7</b>	<b>Turismo</b>												
2	Politica regionale unitaria per il turismo (solo per le Regioni)	0,00	0,00	0,00	0,00	0,00	0,00	0,00	0,00	0,00	0,00	0,00	0,00
TOTALE MISSIONE 7 - Turismo		0,00	0,00	0,00	3.000,00	0,00	0,00	0,00	0,00	0,00	0,00	0,00	3.000,00
<b>8</b>	<b>Assetto del territorio ed edilizia abitativa</b>												
1	Urbanistica	0,00	0,00	4.099,99	0,00	0,00	0,00	0,00	0,00	0,00	0,00	0,00	4.099,99
2	Edilizia residenziale pubblica e locale e piani di edilizia economico-popolare	0,00	0,00	0,00	0,00	0,00	0,00	0,00	0,00	0,00	0,00	0,00	0,00
3	Politica regionale unitaria per l'assetto del territorio e l'edilizia abitativa (solo per le Regioni)	0,00	0,00	0,00	0,00	0,00	0,00	0,00	0,00	0,00	0,00	0,00	0,00
TOTALE MISSIONE 8 - Assetto del territorio ed edilizia abitativa		0,00	0,00	4.099,99	0,00	0,00	0,00	0,00	0,00	0,00	0,00	0,00	4.099,99
<b>9</b>	<b>Sviluppo sostenibile e tutela del territorio e dell'ambiente</b>												
1	Difesa del suolo	0,00	0,00	0,00	0,00	0,00	0,00	0,00	0,00	0,00	0,00	0,00	0,00
2	Tutela, valorizzazione e recupero ambientale	0,00	0,00	0,00	0,00	0,00	0,00	0,00	0,00	0,00	0,00	0,00	0,00
3	Rifiuti	0,00	0,00	1.459,69	0,00	0,00	0,00	0,00	0,00	0,00	0,00	0,00	1.459,69
4	Servizio idrico integrato	0,00	0,00	0,00	0,00	0,00	0,00	0,00	0,00	0,00	0,00	0,00	0,00
5	Aree protette, parchi naturali, protezione naturalistica e forestazione	0,00	0,00	0,00	0,00	0,00	0,00	0,00	0,00	0,00	0,00	0,00	0,00
6	Tutela e valorizzazione delle risorse idriche	0,00	0,00	0,00	0,00	0,00	0,00	0,00	0,00	0,00	0,00	0,00	0,00
7	Sviluppo sostenibile territorio montano piccoli Comuni	0,00	0,00	0,00	0,00	0,00	0,00	0,00	0,00	0,00	0,00	0,00	0,00
8	Qualità dell'aria e riduzione dell'inquinamento	0,00	0,00	0,00	0,00	0,00	0,00	0,00	0,00	0,00	0,00	0,00	0,00
9	Politica regionale unitaria per lo sviluppo sostenibile e la tutela del territorio e dell'ambiente (solo per le Regioni)	0,00	0,00	0,00	0,00	0,00	0,00	0,00	0,00	0,00	0,00	0,00	0,00
TOTALE MISSIONE 9 - Sviluppo sostenibile e tutela del territorio e dell'ambiente		0,00	0,00	1.459,69	0,00	0,00	0,00	0,00	0,00	0,00	0,00	0,00	1.459,69
<b>10</b>	<b>Trasporti e diritto alla mobilità</b>												
1	Trasporto ferroviario	0,00	0,00	0,00	0,00	0,00	0,00	0,00	0,00	0,00	0,00	0,00	0,00
2	Trasporto pubblico local	0,00	0,00	0,00	0,00	0,00	0,00	0,00	0,00	0,00	0,00	0,00	0,00
3	Trasporto per vie d'acqua	0,00	0,00	0,00	0,00	0,00	0,00	0,00	0,00	0,00	0,00	0,00	0,00
4	Altre modalità di trasporto pubblico	0,00	0,00	0,00	0,00	0,00	0,00	0,00	0,00	0,00	0,00	0,00	0,00
5	Viabilità e infrastrutture stradali	0,00	0,00	19.875,13	0,00	0,00	0,00	0,00	0,00	0,00	0,00	0,00	19.875,13
6	Politica regionale unitaria per i trasporti e il diritto alla mobilità (solo per le Regioni)	0,00	0,00	0,00	0,00	0,00	0,00	0,00	0,00	0,00	0,00	0,00	0,00

<b>10</b>	<b>Trasporti e diritto alla mobilità</b>											
	TOTALE MISSIONE 10 - Trasporti e diritto alla mobilità	0,00	0,00	19.875,13	0,00	0,00	0,00	0,00	0,00	0,00	0,00	19.875,13
<b>11</b>	<b>Soccorso civile</b>											
1	Sistema di protezione civile	0,00	0,00	0,00	0,00	0,00	0,00	0,00	0,00	0,00	0,00	0,00
2	Interventi a seguito di calamità naturali	0,00	0,00	0,00	0,00	0,00	0,00	0,00	0,00	0,00	0,00	0,00
3	Politica regionale unitaria per il soccorso e la protezione civile (solo per le Regioni)	0,00	0,00	0,00	0,00	0,00	0,00	0,00	0,00	0,00	0,00	0,00
	TOTALE MISSIONE 11 - Soccorso civile	0,00	0,00	0,00	0,00	0,00	0,00	0,00	0,00	0,00	0,00	0,00
<b>12</b>	<b>Diritti sociali, politiche sociali e famiglia</b>											
1	Interventi per l'infanzia e per i minori	0,00	0,00	0,00	7.668,20	0,00	0,00	0,00	0,00	0,00	0,00	7.668,20
2	Interventi per la disabilità	0,00	0,00	0,00	0,00	0,00	0,00	0,00	0,00	0,00	0,00	0,00
3	Interventi per gli anziani	0,00	0,00	1.900,00	2.306,25	0,00	0,00	0,00	0,00	0,00	0,00	4.206,25
4	Interventi per soggetti a rischio di esclusione sociale	0,00	0,00	0,00	2.356,59	0,00	0,00	0,00	0,00	0,00	0,00	2.356,59
5	Interventi a favore delle famiglie	0,00	0,00	0,00	0,00	0,00	0,00	0,00	0,00	0,00	0,00	0,00
6	Interventi per il diritto alla casa	0,00	0,00	0,00	0,00	0,00	0,00	0,00	0,00	0,00	0,00	0,00
7	Programmazione e governo della rete dei servizi sociosanitari e sociali	0,00	0,00	0,00	0,00	0,00	0,00	0,00	0,00	0,00	0,00	0,00
8	Cooperazione e associazionismo	0,00	0,00	0,00	0,00	0,00	0,00	0,00	0,00	0,00	0,00	0,00
9	Servizio necroscopico e cimiteriale	0,00	0,00	6.180,00	0,00	0,00	0,00	0,00	0,00	0,00	0,00	6.180,00
10	Politica regionale unitaria per i diritti sociali e la famiglia (solo per le Regioni)	0,00	0,00	0,00	0,00	0,00	0,00	0,00	0,00	0,00	0,00	0,00
11	Interventi per asili nido	0,00	0,00	0,00	0,00	0,00	0,00	0,00	0,00	0,00	0,00	0,00
	TOTALE MISSIONE 12 - Diritti sociali, politiche sociali e famiglia	0,00	0,00	8.080,00	12.331,04	0,00	0,00	0,00	0,00	0,00	0,00	20.411,04
<b>13</b>	<b>Tutela della salute</b>											
1	Servizio sanitario regionale - finanziamento ordinario corrente per la garanzia dei LEA	0,00	0,00	0,00	0,00	0,00	0,00	0,00	0,00	0,00	0,00	0,00
2	Servizio sanitario regionale - finanziamento aggiuntivo corrente per livelli di assistenza superiori	0,00	0,00	0,00	0,00	0,00	0,00	0,00	0,00	0,00	0,00	0,00
3	Servizio sanitario regionale - finanziamento aggiuntivo corrente per la copertura dello squilibrio d	0,00	0,00	0,00	0,00	0,00	0,00	0,00	0,00	0,00	0,00	0,00
6	Servizio sanitario regionale - restituzione maggiori gettiti SSN	0,00	0,00	0,00	0,00	0,00	0,00	0,00	0,00	0,00	0,00	0,00
7	Ulteriori spese in materia sanitaria	0,00	0,00	0,00	0,00	0,00	0,00	0,00	0,00	0,00	0,00	0,00

<b>13</b>	<b>Tutela della salute</b>											
8	Politica regionale unitaria per la tutela della salute (solo per le Regioni)	0,00	0,00	0,00	0,00	0,00	0,00	0,00	0,00	0,00	0,00	0,00
TOTALE MISSIONE 13 - Tutela della salute		0,00	0,00	0,00	0,00	0,00	0,00	0,00	0,00	0,00	0,00	0,00
<b>14</b>	<b>Sviluppo economico e competitività</b>											
1	Industria, PMI e Artigianato	0,00	0,00	0,00	0,00	0,00	0,00	0,00	0,00	0,00	0,00	0,00
2	Commercio - reti distributive - tutela dei consumatori	0,00	0,00	0,00	0,00	0,00	0,00	0,00	0,00	0,00	0,00	0,00
3	Ricerca e innovazione	0,00	0,00	0,00	0,00	0,00	0,00	0,00	0,00	0,00	0,00	0,00
4	Reti e altri servizi di pubblica utilità	0,00	0,00	0,00	0,00	0,00	0,00	0,00	0,00	0,00	0,00	0,00
5	Politica regionale unitaria per lo sviluppo economico e la competitività (solo per le Regioni)	0,00	0,00	0,00	0,00	0,00	0,00	0,00	0,00	0,00	0,00	0,00
TOTALE MISSIONE 14 - Sviluppo economico e competitività		0,00	0,00	0,00	0,00	0,00	0,00	0,00	0,00	0,00	0,00	0,00
<b>15</b>	<b>Politiche per il lavoro e la formazione professionale</b>											
1	Servizi per lo sviluppo del mercato del lavoro	0,00	0,00	0,00	0,00	0,00	0,00	0,00	0,00	0,00	0,00	0,00
2	Formazione professionale	0,00	0,00	0,00	0,00	0,00	0,00	0,00	0,00	0,00	0,00	0,00
3	Sostegno all'occupazione	0,00	0,00	0,00	0,00	0,00	0,00	0,00	0,00	0,00	0,00	0,00
4	Politica regionale unitaria per il lavoro e la formazione professionale (solo per le Regioni)	0,00	0,00	0,00	0,00	0,00	0,00	0,00	0,00	0,00	0,00	0,00
TOTALE MISSIONE 15 - Politiche per il lavoro e la formazione professionale		0,00	0,00	0,00	0,00	0,00	0,00	0,00	0,00	0,00	0,00	0,00
<b>16</b>	<b>Agricoltura, politiche agroalimentari e pesca</b>											
1	Sistema Agroalimentare	0,00	0,00	0,00	0,00	0,00	0,00	0,00	0,00	0,00	0,00	0,00
2	Caccia e pesca	0,00	0,00	0,00	0,00	0,00	0,00	0,00	0,00	0,00	0,00	0,00
3	Politica regionale unitaria per l'agricoltura, i sistemi agroalimentari, la caccia e la pesca (solo per le Regioni)	0,00	0,00	0,00	0,00	0,00	0,00	0,00	0,00	0,00	0,00	0,00
TOTALE MISSIONE 16 - Agricoltura, politiche agroalimentari e pesca		0,00	0,00	0,00	0,00	0,00	0,00	0,00	0,00	0,00	0,00	0,00
<b>17</b>	<b>Energia e diversificazione delle fonti energetiche</b>											
1	Fonti energetiche	0,00	0,00	25,57	0,00	0,00	0,00	0,00	0,00	0,00	0,00	25,57
2	Politica regionale unitaria per l'energia e la diversificazione delle fonti energetiche (solo per le Regioni)	0,00	0,00	0,00	0,00	0,00	0,00	0,00	0,00	0,00	0,00	0,00
TOTALE MISSIONE 17 - Energia e diversificazione delle fonti energetiche		0,00	0,00	25,57	0,00	0,00	0,00	0,00	0,00	0,00	0,00	25,57

<b>18</b>	<b>Relazioni con le altre autonomie territoriali e locali</b>											
1	Relazioni finanziarie con le altre autonomie territoriali	0,00	0,00	0,00	0,00	0,00	0,00	0,00	0,00	0,00	0,00	0,00
2	Politica regionale unitaria per le relazioni con le altre autonomie territoriali e locali (solo per le Regioni)	0,00	0,00	0,00	0,00	0,00	0,00	0,00	0,00	0,00	0,00	0,00
TOTALE MISSIONE 18 - Relazioni con le altre autonomie territoriali e locali		0,00	0,00	0,00	0,00	0,00	0,00	0,00	0,00	0,00	0,00	0,00
<b>19</b>	<b>Relazioni internazionali</b>											
1	Relazioni internazionali e Cooperazione allo sviluppo	0,00	0,00	0,00	0,00	0,00	0,00	0,00	0,00	0,00	0,00	0,00
2	Cooperazione territoriale (solo per le Regioni)	0,00	0,00	0,00	0,00	0,00	0,00	0,00	0,00	0,00	0,00	0,00
TOTALE MISSIONE 19 - Relazioni internazionali		0,00	0,00	0,00	0,00	0,00	0,00	0,00	0,00	0,00	0,00	0,00
<b>20</b>	<b>Fondi e accantonamenti</b>											
1	Fondo di riserva	0,00	0,00	0,00	0,00	0,00	0,00	0,00	0,00	0,00	0,00	0,00
2	Fondo crediti di dubbia esigibilità	0,00	0,00	0,00	0,00	0,00	0,00	0,00	0,00	0,00	0,00	0,00
3	Altri fondi	0,00	0,00	0,00	0,00	0,00	0,00	0,00	0,00	0,00	0,00	0,00
TOTALE MISSIONE 20 - Fondi e accantonamenti		0,00	0,00	0,00	0,00	0,00	0,00	0,00	0,00	0,00	0,00	0,00
<b>50</b>	<b>Debito pubblico</b>											
1	Quota interessi ammortamento mutui e prestiti obbligazionari	0,00	0,00	0,00	0,00	0,00	0,00	0,00	0,00	0,00	0,00	0,00
TOTALE MISSIONE 50 - Debito pubblico		0,00	0,00	0,00	0,00	0,00	0,00	0,00	0,00	0,00	0,00	0,00
<b>60</b>	<b>Anticipazioni finanziarie</b>											
1	Restituzione anticipazione di tesoreria	0,00	0,00	0,00	0,00	0,00	0,00	0,00	0,00	0,00	0,00	0,00
TOTALE MISSIONE 60 - Anticipazioni finanziarie		0,00	0,00	0,00	0,00	0,00	0,00	0,00	0,00	0,00	0,00	0,00
<b>TOTALE SPESE CORRENTI</b>		<b>2.558,81</b>	<b>576,31</b>	<b>71.538,83</b>	<b>68.063,91</b>	<b>0,00</b>	<b>0,00</b>	<b>0,00</b>	<b>0,00</b>	<b>0,00</b>	<b>25,00</b>	<b>142.762,86</b>

**PROSPETTO DELLE SPESE DI BILANCIO PER MISSIONI, PROGRAMMI E MACROAGGREGATI**  
**SPESE IN CONTO CAPITALE E SPESE PER INCREMENTO DI ATTIVITA' FINANZIARIE - PAGAMENTI C/RESIDUI**

**Esercizio finanziario 2025**

MISSIONI E PROGRAMMI \ MACROAGGREGATI		Tributi in conto capitale a carico dell'ente	Investimenti fissi lordi e acquisto di terreni	Contributi agli investimenti	Altri trasferimenti in conto capitale	Altre spese in conto capitale	TOTALE Spese In conto Capitale	Acquisizioni di attività finanziarie	Concessione crediti di breve termine	Concessione crediti di medio-lungo termine	Altre spese per incremento di attività finanziarie	TOTALE SPESE PER INCREMENTO DI ATTIVITA' FINANZIARIE
		201	202	203	204	205	200	301	302	303	304	300
<b>1</b>	<b>Servizi istituzionali, generali e di gestione</b>											
1	Organi istituzionali	0,00	0,00	0,00	0,00	0,00	0,00	0,00	0,00	0,00	0,00	0,00
2	Segreteria generale	0,00	0,00	0,00	0,00	0,00	0,00	0,00	0,00	0,00	0,00	0,00
3	Gestione economica, finanziaria, programmazione e provveditorato	0,00	0,00	0,00	0,00	0,00	0,00	0,00	0,00	0,00	0,00	0,00
4	Gestione delle entrate tributarie e servizi fiscali	0,00	0,00	0,00	0,00	0,00	0,00	0,00	0,00	0,00	0,00	0,00
5	Gestione dei beni demaniali e patrimoniali	0,00	10.000,00	0,00	0,00	0,00	10.000,00	0,00	0,00	0,00	0,00	0,00
6	Ufficio tecnico	0,00	27.531,47	0,00	0,00	0,00	27.531,47	0,00	0,00	0,00	0,00	0,00
7	Elezioni e consultazioni popolari - Anagrafe e stato civile	0,00	0,00	0,00	0,00	0,00	0,00	0,00	0,00	0,00	0,00	0,00
8	Statistica e sistemi informativi	0,00	0,00	19.917,00	0,00	0,00	19.917,00	0,00	0,00	0,00	0,00	0,00
9	Assistenza tecnico-amministrativa agli enti locali	0,00	0,00	0,00	0,00	0,00	0,00	0,00	0,00	0,00	0,00	0,00
10	Risorse umane	0,00	0,00	0,00	0,00	0,00	0,00	0,00	0,00	0,00	0,00	0,00
11	Altri servizi generali	0,00	0,00	0,00	0,00	0,00	0,00	0,00	0,00	0,00	0,00	0,00
12	Politica regionale unitaria per i servizi istituzionali, generali e di gestione (solo per le Regioni)	0,00	0,00	0,00	0,00	0,00	0,00	0,00	0,00	0,00	0,00	0,00
	<b>TOTALE MISSIONE 1 - Servizi istituzionali, generali e di gestione</b>	<b>0,00</b>	<b>37.531,47</b>	<b>19.917,00</b>	<b>0,00</b>	<b>0,00</b>	<b>57.448,47</b>	<b>0,00</b>	<b>0,00</b>	<b>0,00</b>	<b>0,00</b>	<b>0,00</b>
<b>2</b>	<b>Giustizia</b>											
1	Uffici giudiziari	0,00	0,00	0,00	0,00	0,00	0,00	0,00	0,00	0,00	0,00	0,00
2	Casa circondariale e altri servizi	0,00	0,00	0,00	0,00	0,00	0,00	0,00	0,00	0,00	0,00	0,00
3	Politica regionale unitaria per la giustizia (solo per le Regioni)	0,00	0,00	0,00	0,00	0,00	0,00	0,00	0,00	0,00	0,00	0,00
	<b>TOTALE MISSIONE 2 - Giustizia</b>	<b>0,00</b>	<b>0,00</b>	<b>0,00</b>	<b>0,00</b>	<b>0,00</b>	<b>0,00</b>	<b>0,00</b>	<b>0,00</b>	<b>0,00</b>	<b>0,00</b>	<b>0,00</b>
<b>3</b>	<b>Ordine pubblico e sicurezza</b>											

<b>3</b>	<b>Ordine pubblico e sicurezza</b>												
1	Polizia locale e amministrativa	0,00	0,00	0,00	0,00	0,00	0,00	0,00	0,00	0,00	0,00	0,00	0,00
2	Sistema integrato di sicurezza urbana	0,00	0,00	0,00	0,00	0,00	0,00	0,00	0,00	0,00	0,00	0,00	0,00
3	Politica regionale unitaria per l'ordine pubblico e la sicurezza (solo per le Regioni)	0,00	0,00	0,00	0,00	0,00	0,00	0,00	0,00	0,00	0,00	0,00	0,00
TOTALE MISSIONE 3 - Ordine pubblico e sicurezza		0,00	0,00	0,00	0,00	0,00	0,00	0,00	0,00	0,00	0,00	0,00	0,00
<b>4</b>	<b>Istruzione e diritto allo studio</b>												
1	Istruzione prescolastica	0,00	0,00	0,00	0,00	0,00	0,00	0,00	0,00	0,00	0,00	0,00	0,00
2	Altri ordini di istruzione	0,00	0,00	0,00	0,00	0,00	0,00	0,00	0,00	0,00	0,00	0,00	0,00
3	Edilizia scolastica (solo per le Regioni)	0,00	0,00	0,00	0,00	0,00	0,00	0,00	0,00	0,00	0,00	0,00	0,00
4	Istruzione universitaria	0,00	0,00	0,00	0,00	0,00	0,00	0,00	0,00	0,00	0,00	0,00	0,00
5	Istruzione tecnica superiore	0,00	0,00	0,00	0,00	0,00	0,00	0,00	0,00	0,00	0,00	0,00	0,00
6	Servizi ausiliari all'istruzione	0,00	0,00	0,00	0,00	0,00	0,00	0,00	0,00	0,00	0,00	0,00	0,00
7	Diritto allo studio	0,00	0,00	0,00	0,00	0,00	0,00	0,00	0,00	0,00	0,00	0,00	0,00
8	Politica regionale unitaria per l'istruzione e il diritto allo studio (solo per Regioni)	0,00	0,00	0,00	0,00	0,00	0,00	0,00	0,00	0,00	0,00	0,00	0,00
TOTALE MISSIONE 4 - Istruzione e diritto allo studio		0,00	0,00	0,00	0,00	0,00	0,00	0,00	0,00	0,00	0,00	0,00	0,00
<b>5</b>	<b>Tutela e valorizzazione dei beni e attività culturali</b>												
1	Valorizzazione dei beni di interesse storico	0,00	0,00	0,00	0,00	0,00	0,00	0,00	0,00	0,00	0,00	0,00	0,00
2	Attività culturali e interventi diversi nel settore culturale	0,00	0,00	0,00	0,00	0,00	0,00	0,00	0,00	0,00	0,00	0,00	0,00
3	Politica regionale unitaria per la tutela dei beni e delle attività culturali (solo per le Regioni)	0,00	0,00	0,00	0,00	0,00	0,00	0,00	0,00	0,00	0,00	0,00	0,00
TOTALE MISSIONE 5 - Tutela e valorizzazione dei beni e attività culturali		0,00	0,00	0,00	0,00	0,00	0,00	0,00	0,00	0,00	0,00	0,00	0,00
<b>6</b>	<b>Politiche giovanili, sport e tempo libero</b>												
1	Sport e tempo libero	0,00	0,00	0,00	0,00	0,00	0,00	0,00	0,00	0,00	0,00	0,00	0,00
2	Giovani	0,00	0,00	0,00	0,00	0,00	0,00	0,00	0,00	0,00	0,00	0,00	0,00
3	Politica regionale unitaria per i giovani, lo sport e il tempo libero (solo per le Regioni)	0,00	0,00	0,00	0,00	0,00	0,00	0,00	0,00	0,00	0,00	0,00	0,00
TOTALE MISSIONE 6 - Politiche giovanili, sport e tempo libero		0,00	0,00	0,00	0,00	0,00	0,00	0,00	0,00	0,00	0,00	0,00	0,00

<b>7</b>	<b>Turismo</b>												
1	Sviluppo e valorizzazione del turismo	0,00	0,00	0,00	0,00	0,00	0,00	0,00	0,00	0,00	0,00	0,00	0,00
2	Politica regionale unitaria per il turismo (solo per le Regioni)	0,00	0,00	0,00	0,00	0,00	0,00	0,00	0,00	0,00	0,00	0,00	0,00
TOTALE MISSIONE 7 - Turismo		0,00	0,00	0,00	0,00	0,00	0,00	0,00	0,00	0,00	0,00	0,00	0,00
<b>8</b>	<b>Assetto del territorio ed edilizia abitativa</b>												
1	Urbanistica	0,00	11.440,00	0,00	0,00	0,00	11.440,00	0,00	0,00	0,00	0,00	0,00	0,00
2	Edilizia residenziale pubblica e locale e piani di edilizia economico-popolare	0,00	0,00	0,00	0,00	0,00	0,00	0,00	0,00	0,00	0,00	0,00	0,00
3	Politica regionale unitaria per l'assetto del territorio e l'edilizia abitativa (solo per le Regioni)	0,00	0,00	0,00	0,00	0,00	0,00	0,00	0,00	0,00	0,00	0,00	0,00
TOTALE MISSIONE 8 - Assetto del territorio ed edilizia abitativa		0,00	11.440,00	0,00	0,00	0,00	11.440,00	0,00	0,00	0,00	0,00	0,00	0,00
<b>9</b>	<b>Sviluppo sostenibile e tutela del territorio e dell'ambiente</b>												
1	Difesa del suolo	0,00	7.905,00	0,00	0,00	0,00	7.905,00	0,00	0,00	0,00	0,00	0,00	0,00
2	Tutela, valorizzazione e recupero ambientale	0,00	0,00	0,00	0,00	0,00	0,00	0,00	0,00	0,00	0,00	0,00	0,00
3	Rifiuti	0,00	0,00	0,00	0,00	0,00	0,00	0,00	0,00	0,00	0,00	0,00	0,00
4	Servizio idrico integrato	0,00	0,00	0,00	0,00	0,00	0,00	0,00	0,00	0,00	0,00	0,00	0,00
5	Aree protette, parchi naturali, protezione naturalistica e forestazione	0,00	12.961,28	0,00	0,00	0,00	12.961,28	0,00	0,00	0,00	0,00	0,00	0,00
6	Tutela e valorizzazione delle risorse idriche	0,00	0,00	0,00	0,00	0,00	0,00	0,00	0,00	0,00	0,00	0,00	0,00
7	Sviluppo sostenibile territorio montano piccoli Comuni	0,00	0,00	0,00	0,00	0,00	0,00	0,00	0,00	0,00	0,00	0,00	0,00
8	Qualità dell'aria e riduzione dell'inquinamento	0,00	0,00	0,00	0,00	0,00	0,00	0,00	0,00	0,00	0,00	0,00	0,00
9	Politica regionale unitaria per lo sviluppo sostenibile e la tutela del territorio e dell'ambiente (solo per le Regioni)	0,00	0,00	0,00	0,00	0,00	0,00	0,00	0,00	0,00	0,00	0,00	0,00
TOTALE MISSIONE 9 - Sviluppo sostenibile e tutela del territorio e dell'ambiente		0,00	20.866,28	0,00	0,00	0,00	20.866,28	0,00	0,00	0,00	0,00	0,00	0,00
<b>10</b>	<b>Trasporti e diritto alla mobilità</b>												
1	Trasporto ferroviario	0,00	0,00	0,00	0,00	0,00	0,00	0,00	0,00	0,00	0,00	0,00	0,00
2	Trasporto pubblico local	0,00	0,00	0,00	0,00	0,00	0,00	0,00	0,00	0,00	0,00	0,00	0,00
3	Trasporto per vie d'acqua	0,00	0,00	0,00	0,00	0,00	0,00	0,00	0,00	0,00	0,00	0,00	0,00
4	Altre modalità di trasporto pubblico	0,00	0,00	0,00	0,00	0,00	0,00	0,00	0,00	0,00	0,00	0,00	0,00

<b>10</b>	<b>Trasporti e diritto alla mobilità</b>												
5	Viabilità e infrastrutture stradali	0,00	148.037,81	467.974,69	0,00	0,00	616.012,50	0,00	0,00	0,00	0,00	0,00	0,00
6	Politica regionale unitaria per i trasporti e il diritto alla mobilità (solo per le Regioni)	0,00	0,00	0,00	0,00	0,00	0,00	0,00	0,00	0,00	0,00	0,00	0,00
TOTALE MISSIONE 10 - Trasporti e diritto alla mobilità		0,00	148.037,81	467.974,69	0,00	0,00	616.012,50	0,00	0,00	0,00	0,00	0,00	0,00
<b>11</b>	<b>Soccorso civile</b>												
1	Sistema di protezione civile	0,00	29.500,00	0,00	0,00	0,00	29.500,00	0,00	0,00	0,00	0,00	0,00	0,00
2	Interventi a seguito di calamità naturali	0,00	0,00	0,00	0,00	0,00	0,00	0,00	0,00	0,00	0,00	0,00	0,00
3	Politica regionale unitaria per il soccorso e la protezione civile (solo per le Regioni)	0,00	0,00	0,00	0,00	0,00	0,00	0,00	0,00	0,00	0,00	0,00	0,00
TOTALE MISSIONE 11 - Soccorso civile		0,00	29.500,00	0,00	0,00	0,00	29.500,00	0,00	0,00	0,00	0,00	0,00	0,00
<b>12</b>	<b>Diritti sociali, politiche sociali e famiglia</b>												
1	Interventi per l'infanzia e per i minori	0,00	0,00	0,00	0,00	0,00	0,00	0,00	0,00	0,00	0,00	0,00	0,00
2	Interventi per la disabilità	0,00	0,00	0,00	0,00	0,00	0,00	0,00	0,00	0,00	0,00	0,00	0,00
3	Interventi per gli anziani	0,00	0,00	0,00	0,00	0,00	0,00	0,00	0,00	0,00	0,00	0,00	0,00
4	Interventi per soggetti a rischio di esclusione sociale	0,00	0,00	0,00	0,00	0,00	0,00	0,00	0,00	0,00	0,00	0,00	0,00
5	Interventi a favore delle famiglie	0,00	0,00	0,00	0,00	0,00	0,00	0,00	0,00	0,00	0,00	0,00	0,00
6	Interventi per il diritto alla casa	0,00	0,00	0,00	0,00	0,00	0,00	0,00	0,00	0,00	0,00	0,00	0,00
7	Programmazione e governo della rete dei servizi socio sanitari e sociali	0,00	0,00	0,00	0,00	0,00	0,00	0,00	0,00	0,00	0,00	0,00	0,00
8	Cooperazione e associazionismo	0,00	0,00	0,00	0,00	0,00	0,00	0,00	0,00	0,00	0,00	0,00	0,00
9	Servizio necroscopico e cimiteriale	0,00	0,00	0,00	0,00	0,00	0,00	0,00	0,00	0,00	0,00	0,00	0,00
10	Politica regionale unitaria per i diritti sociali e la famiglia (solo per le Regioni)	0,00	0,00	0,00	0,00	0,00	0,00	0,00	0,00	0,00	0,00	0,00	0,00
11	Interventi per asili nido	0,00	0,00	0,00	0,00	0,00	0,00	0,00	0,00	0,00	0,00	0,00	0,00
TOTALE MISSIONE 12 - Diritti sociali, politiche sociali e famiglia		0,00	0,00	0,00	0,00	0,00	0,00	0,00	0,00	0,00	0,00	0,00	0,00
<b>13</b>	<b>Tutela della salute</b>												
1	Servizio sanitario regionale - finanziamento ordinario corrente per la garanzia dei LEA	0,00	0,00	0,00	0,00	0,00	0,00	0,00	0,00	0,00	0,00	0,00	0,00
2	Servizio sanitario regionale - finanziamento aggiuntivo corrente per livelli di assistenza superiori	0,00	0,00	0,00	0,00	0,00	0,00	0,00	0,00	0,00	0,00	0,00	0,00
3	Servizio sanitario regionale - finanziamento aggiuntivo corrente per la copertura dello squilibrio d	0,00	0,00	0,00	0,00	0,00	0,00	0,00	0,00	0,00	0,00	0,00	0,00

<b>13</b>	<b>Tutela della salute</b>												
6	Servizio sanitario regionale - restituzione maggiori gettiti SSN	0,00	0,00	0,00	0,00	0,00	0,00	0,00	0,00	0,00	0,00	0,00	0,00
7	Ulteriori spese in materia sanitaria	0,00	0,00	0,00	0,00	0,00	0,00	0,00	0,00	0,00	0,00	0,00	0,00
8	Politica regionale unitaria per la tutela della salute (solo per le Regioni)	0,00	0,00	0,00	0,00	0,00	0,00	0,00	0,00	0,00	0,00	0,00	0,00
TOTALE MISSIONE 13 - Tutela della salute		0,00	0,00	0,00	0,00	0,00	0,00	0,00	0,00	0,00	0,00	0,00	0,00
<b>14</b>	<b>Sviluppo economico e competitività</b>												
1	Industria, PMI e Artigianato	0,00	0,00	0,00	0,00	0,00	0,00	0,00	0,00	0,00	0,00	0,00	0,00
2	Commercio - reti distributive - tutela dei consumatori	0,00	0,00	0,00	0,00	0,00	0,00	0,00	0,00	0,00	0,00	0,00	0,00
3	Ricerca e innovazione	0,00	0,00	0,00	0,00	0,00	0,00	0,00	0,00	0,00	0,00	0,00	0,00
4	Reti e altri servizi di pubblica utilità	0,00	0,00	0,00	0,00	0,00	0,00	0,00	0,00	0,00	0,00	0,00	0,00
5	Politica regionale unitaria per lo sviluppo economico e la competitività (solo per le Regioni)	0,00	0,00	0,00	0,00	0,00	0,00	0,00	0,00	0,00	0,00	0,00	0,00
TOTALE MISSIONE 14 - Sviluppo economico e competitività		0,00	0,00	0,00	0,00	0,00	0,00	0,00	0,00	0,00	0,00	0,00	0,00
<b>15</b>	<b>Politiche per il lavoro e la formazione professionale</b>												
1	Servizi per lo sviluppo del mercato del lavoro	0,00	0,00	0,00	0,00	0,00	0,00	0,00	0,00	0,00	0,00	0,00	0,00
2	Formazione professionale	0,00	0,00	0,00	0,00	0,00	0,00	0,00	0,00	0,00	0,00	0,00	0,00
3	Sostegno all'occupazione	0,00	0,00	0,00	0,00	0,00	0,00	0,00	0,00	0,00	0,00	0,00	0,00
4	Politica regionale unitaria per il lavoro e la formazione professionale (solo per le Regioni)	0,00	0,00	0,00	0,00	0,00	0,00	0,00	0,00	0,00	0,00	0,00	0,00
TOTALE MISSIONE 15 - Politiche per il lavoro e la formazione professionale		0,00	0,00	0,00	0,00	0,00	0,00	0,00	0,00	0,00	0,00	0,00	0,00
<b>16</b>	<b>Agricoltura, politiche agroalimentari e pesca</b>												
1	Sistema Agroalimentare	0,00	0,00	0,00	0,00	0,00	0,00	0,00	0,00	0,00	0,00	0,00	0,00
2	Caccia e pesca	0,00	0,00	0,00	0,00	0,00	0,00	0,00	0,00	0,00	0,00	0,00	0,00
3	Politica regionale unitaria per l'agricoltura, i sistemi agroalimentari, la caccia e la pesca (solo per le Regioni)	0,00	0,00	0,00	0,00	0,00	0,00	0,00	0,00	0,00	0,00	0,00	0,00
TOTALE MISSIONE 16 - Agricoltura, politiche agroalimentari e pesca		0,00	0,00	0,00	0,00	0,00	0,00	0,00	0,00	0,00	0,00	0,00	0,00
<b>17</b>	<b>Energia e diversificazione delle fonti energetiche</b>												

<b>17</b>	<b>Energia e diversificazione delle fonti energetiche</b>											
1	Fonti energetiche	0,00	0,00	0,00	0,00	0,00	0,00	0,00	0,00	0,00	0,00	0,00
2	Politica regionale unitaria per l'energia e la diversificazione delle fonti energetiche (solo per le Regioni)	0,00	0,00	0,00	0,00	0,00	0,00	0,00	0,00	0,00	0,00	0,00
TOTALE MISSIONE 17 - Energia e diversificazione delle fonti energetiche		0,00	0,00	0,00	0,00	0,00	0,00	0,00	0,00	0,00	0,00	0,00
<b>18</b>	<b>Relazioni con le altre autonomie territoriali e locali</b>											
1	Relazioni finanziarie con le altre autonomie territoriali	0,00	0,00	0,00	0,00	0,00	0,00	0,00	0,00	0,00	0,00	0,00
2	Politica regionale unitaria per le relazioni con le altre autonomie territoriali e locali (solo per le Regioni)	0,00	0,00	0,00	0,00	0,00	0,00	0,00	0,00	0,00	0,00	0,00
TOTALE MISSIONE 18 - Relazioni con le altre autonomie territoriali e locali		0,00	0,00	0,00	0,00	0,00	0,00	0,00	0,00	0,00	0,00	0,00
<b>19</b>	<b>Relazioni internazionali</b>											
1	Relazioni internazionali e Cooperazione allo sviluppo	0,00	0,00	0,00	0,00	0,00	0,00	0,00	0,00	0,00	0,00	0,00
2	Cooperazione territoriale (solo per le Regioni)	0,00	0,00	0,00	0,00	0,00	0,00	0,00	0,00	0,00	0,00	0,00
TOTALE MISSIONE 19 - Relazioni internazionali		0,00	0,00	0,00	0,00	0,00	0,00	0,00	0,00	0,00	0,00	0,00
<b>20</b>	<b>Fondi e accantonamenti</b>											
1	Fondo di riserva	0,00	0,00	0,00	0,00	0,00	0,00	0,00	0,00	0,00	0,00	0,00
2	Fondo crediti di dubbia esigibilità	0,00	0,00	0,00	0,00	0,00	0,00	0,00	0,00	0,00	0,00	0,00
3	Altri fondi	0,00	0,00	0,00	0,00	0,00	0,00	0,00	0,00	0,00	0,00	0,00
TOTALE MISSIONE 20 - Fondi e accantonamenti		0,00	0,00	0,00	0,00	0,00	0,00	0,00	0,00	0,00	0,00	0,00
<b>TOTALE SPESE IN CONTO CAPITALE E SPESE PER INCREMENTO DI ATTIVITA' FINANZIARIE</b>		0,00	247.375,56	487.891,69	0,00	0,00	735.267,25	0,00	0,00	0,00	0,00	0,00





**COMUNE DI PAISCO LOVENO**  
VIA NAZIONALE, 21  
25050 (BS)  
C.F. 00589400175 P. IVA 00571790989

**SPESE PER TITOLI E MACROAGGREGATI**

**ESERCIZIO: 2025**

**SPESE PER TITOLI E MACROAGGREGATI  
IMPEGNI**

TITOLI E MACROAGGREGATI DI SPESA	Totale	-di cui non ricorrenti
<b>TITOLO 1 - Spese correnti</b>		
1 Redditi da lavoro dipendente	78.244,80	
2 Imposte e tasse a carico dell'ente	7.037,44	
3 Acquisto di beni e servizi	205.221,51	
4 Trasferimenti correnti	77.207,56	
5 Trasferimenti di tributi		
6 Fondi perequativi		
7 Interessi passivi	5.186,82	
8 Altre spese per redditi da capitale		
9 Rimborsi e poste correttive delle entrate	23.789,90	
10 Altre spese correnti	13.107,86	
<b>TOTALE TITOLO 1</b>	<b>409.795,89</b>	<b>0,00</b>
<b>TITOLO 2 - Spese in conto capitale</b>		
1 Tributi in conto capitale a carico dell'ente		
2 Investimenti fissi lordi e acquisto di terreni	1.322.102,37	
3 Contributi agli investimenti	43.025,14	
4 Altri trasferimenti in conto capitale		
5 Altre spese in conto capitale	0,00	
<b>TOTALE TITOLO 2</b>	<b>1.365.127,51</b>	<b>0,00</b>
<b>TITOLO 3 - Spese per incremento attività finanziarie</b>		
1 Acquisizioni di attività finanziarie		
2 Concessione crediti di breve termine		
3 Concessione crediti di medio-lungo termine		
4 Altre spese per incremento di attività finanziarie		
<b>TOTALE TITOLO 3</b>	<b>0,00</b>	<b>0,00</b>
<b>TITOLO 4 - Rimborso Prestiti</b>		
1 Rimborso di titoli obbligazionari		
2 Rimborso prestiti a breve termine		
3 Rimborso mutui e altri finanziamenti a medio lungo termine	21.467,46	
4 Rimborso di altre forme di indebitamento		
5 Fondi per rimborso prestiti		
<b>TOTALE TITOLO 4</b>	<b>21.467,46</b>	<b>0,00</b>
<b>TITOLO 5 - Chiusura Anticipazioni ricevute da istituto tesoriere/cassiere</b>		
1 Chiusura Anticipazioni ricevute da istituto tesoriere/cassiere	0,00	
<b>TOTALE TITOLO 5</b>	<b>0,00</b>	<b>0,00</b>
<b>TITOLO 7 - Uscite per conto terzi e partite di giro</b>		
1 Uscite per partite di giro	313.974,44	
2 Uscite per conto terzi	8.521,20	
<b>TOTALE TITOLO 7</b>	<b>322.495,64</b>	<b>0,00</b>
<b>TOTALE</b>	<b>2.118.886,50</b>	<b>0,00</b>



**COMUNE DI PAISCO LOVENO**  
VIA NAZIONALE, 21  
25050 (BS)  
C.F. 00589400175 P. IVA 00571790989

**Accertamenti pluriennali**

**ESERCIZIO: 2025**

**ACCERTAMENTI ASSUNTI NELL'ESERCIZIO DI RIFERIMENTO E NEGLI ESERCIZI PRECEDENTI IMPUTATI ALL'ANNO SUCCESSIVO CUI SI RIFERISCE IL RENDICONTO E SEGUENTI**

TITOLI E TIPOLOGIE DI ENTRATA		Anno successivo a quello cui si riferisce il rendiconto		Secondo anno successivo a quello cui si riferisce il rendiconto		Anni successivi
		Previsioni di competenza	Accertamenti	Previsioni di competenza del bilancio pluriennale	Accertamenti	Accertamenti
<b>Titolo 1 Entrate correnti di natura tributaria e contributiva</b>						
	Tipologia 101: Imposte, tasse e proventi assimilati	134.549,00	0,00	134.549,00	0,00	0,00
	Tipologia 102: Tributi destinati al finanziamento della sanità	0,00	0,00	0,00	0,00	0,00
	Tipologia 103: Tributi devoluti e regolati alle autonomie speciali	0,00	0,00	0,00	0,00	0,00
	Tipologia 104: Compartecipazioni di tributi	0,00	0,00	0,00	0,00	0,00
	Tipologia 301: Fondi perequativi da Amministrazioni Centrali	109.826,00	0,00	109.826,00	0,00	0,00
	Tipologia 302: Fondi perequativi dalla Regione o Provincia autonoma	0,00	0,00	0,00	0,00	0,00
	<b>Totale TITOLO 1</b>	<b>244.375,00</b>	<b>0,00</b>	<b>244.375,00</b>	<b>0,00</b>	<b>0,00</b>
<b>Titolo 2 Trasferimenti correnti</b>						
	Tipologia 101: Trasferimenti correnti da Amministrazioni pubbliche	72.533,00	0,00	72.533,00	0,00	0,00
	Tipologia 102: Trasferimenti correnti da Famiglie	0,00	0,00	0,00	0,00	0,00
	Tipologia 103: Trasferimenti correnti da Imprese	0,00	0,00	0,00	0,00	0,00
	Tipologia 104: Trasferimenti correnti da Istituzioni Sociali Private	0,00	0,00	0,00	0,00	0,00
	Tipologia 105: Trasferimenti correnti dall'Unione Europea e dal Resto del Mondo	0,00	0,00	0,00	0,00	0,00
	<b>Totale TITOLO 2</b>	<b>72.533,00</b>	<b>0,00</b>	<b>72.533,00</b>	<b>0,00</b>	<b>0,00</b>
<b>Titolo 3 Entrate extratributarie</b>						
	Tipologia 100: Vendita di beni e servizi e proventi derivanti dalla gestione dei beni	120.169,00	1.890,16	120.169,00	0,00	0,00
	Tipologia 200: Proventi derivanti dall'attività di controllo e repressione delle irregolarità e degli illeciti	0,00	0,00	0,00	0,00	0,00
	Tipologia 300: Interessi attivi	150,00	0,00	150,00	0,00	0,00
	Tipologia 400: Altre entrate da redditi da capitale	9.950,00	0,00	9.950,00	0,00	0,00
	Tipologia 500: Rimborsi e altre entrate correnti	37.096,00	0,00	37.096,00	0,00	0,00
	<b>Totale TITOLO 3</b>	<b>167.365,00</b>	<b>1.890,16</b>	<b>167.365,00</b>	<b>0,00</b>	<b>0,00</b>
<b>Titolo 4 Entrate in conto capitale</b>						
	Tipologia 100: Tributi in conto capitale	0,00	0,00	0,00	0,00	0,00
	Tipologia 200: Contributi agli investimenti	20.000,00	0,00	20.000,00	0,00	0,00
	Tipologia 300: Altri trasferimenti in conto capitale	0,00	0,00	0,00	0,00	0,00

**ACCERTAMENTI ASSUNTI NELL'ESERCIZIO DI RIFERIMENTO E NEGLI ESERCIZI PRECEDENTI IMPUTATI ALL'ANNO SUCCESSIVO CUI SI RIFERISCE IL RENDICONTO E SEGUENTI**

TITOLI E TIPOLOGIE DI ENTRATA		Anno successivo a quello cui si riferisce il rendiconto		Secondo anno successivo a quello cui si riferisce il rendiconto		Anni successivi
		Previsioni di competenza	Accertamenti	Previsioni di competenza del bilancio pluriennale	Accertamenti	Accertamenti
	Tipologia 400: Entrate da alienazione di beni materiali e immateriali	0,00	0,00	0,00	0,00	0,00
	Tipologia 500: Altre entrate in conto capitale	3.000,00	0,00	3.000,00	0,00	0,00
	<b>Totale TITOLO 4</b>	<b>23.000,00</b>	<b>0,00</b>	<b>23.000,00</b>	<b>0,00</b>	<b>0,00</b>
<b>Titolo 5 Entrate da riduzione di attività finanziarie</b>						
	Tipologia 100: Alienazione di attività finanziarie	0,00	0,00	0,00	0,00	0,00
	Tipologia 200: Riscossione crediti di breve termine	0,00	0,00	0,00	0,00	0,00
	Tipologia 300: Riscossione crediti di medio-lungo termine	0,00	0,00	0,00	0,00	0,00
	Tipologia 400: Altre entrate per riduzione di attività finanziarie	0,00	0,00	0,00	0,00	0,00
	<b>Totale TITOLO 5</b>	<b>0,00</b>	<b>0,00</b>	<b>0,00</b>	<b>0,00</b>	<b>0,00</b>
<b>Titolo 6 Accensione Prestiti</b>						
	Tipologia 100: Emissione di titoli obbligazionari	0,00	0,00	0,00	0,00	0,00
	Tipologia 200: Accensione prestiti a breve termine	0,00	0,00	0,00	0,00	0,00
	Tipologia 300: Accensione mutui e altri finanziamenti a medio lungo termine	0,00	0,00	0,00	0,00	0,00
	Tipologia 400: Altre forme di indebitamento	0,00	0,00	0,00	0,00	0,00
	<b>Totale TITOLO 6</b>	<b>0,00</b>	<b>0,00</b>	<b>0,00</b>	<b>0,00</b>	<b>0,00</b>
<b>Titolo 7 Anticipazioni da istituto tesoriere/cassiere</b>						
	Tipologia 100: Anticipazioni da istituto tesoriere/cassiere	120.000,00	0,00	120.000,00	0,00	0,00
	<b>Totale TITOLO 7</b>	<b>120.000,00</b>	<b>0,00</b>	<b>120.000,00</b>	<b>0,00</b>	<b>0,00</b>
<b>Titolo 9 Entrate per conto terzi e partite di giro</b>						
	Tipologia 100: Entrate per partite di giro	416.166,00	0,00	416.166,00	0,00	0,00
	Tipologia 200: Entrate per conto terzi	27.300,00	0,00	27.300,00	0,00	0,00
	<b>Totale TITOLO 9</b>	<b>443.466,00</b>	<b>0,00</b>	<b>443.466,00</b>	<b>0,00</b>	<b>0,00</b>
<b>TOTALE ENTRATE</b>		<b>1.070.739,00</b>	<b>1.890,16</b>	<b>1.070.739,00</b>	<b>0,00</b>	<b>0,00</b>



**COMUNE DI PAISCO LOVENO**  
VIA NAZIONALE, 21  
25050 (BS)  
C.F. 00589400175 P. IVA 00571790989

**Impegni pluriennali**

**ESERCIZIO: 2025**

**IMPEGNI ASSUNTI NELL'ESERCIZIO DI RIFERIMENTO E NEGLI ESERCIZI PRECEDENTI IMPUTATI ALL'ANNO  
SUCCESSIVO CUI SI RIFERISCE IL RENDICONTO E SEGUENTI**

TITOLI E MACROAGGREGATI DI SPESA		Anno successivo a quello cui si riferisce il rendiconto		Secondo anno successivo a quello cui si riferisce il rendiconto		Anni successivi
		Previsioni di competenza	Impegni	Previsioni di competenza del bilancio pluriennale	Impegni	Impegni
<b>TITOLO 1 - Spese correnti</b>						
101	Redditi da lavoro dipendente	90.690,00	2.262,00	88.428,00		
102	Imposte e tasse a carico dell'ente	10.052,00	179,24	9.896,00		
103	Acquisto di beni e servizi	219.707,00	54.487,50	220.596,00	25.522,40	
104	Trasferimenti correnti	84.101,90	6.354,00	82.016,90		
105	Trasferimenti di tributi					
106	Fondi perequativi					
107	Interessi passivi	4.254,00		3.279,00		
108	Altre spese per redditi da capitale					
109	Rimborsi e poste correttive delle entrate	23.000,00		23.000,00		
110	Altre spese correnti	32.484,10	6.822,06	33.680,10		
<b>TOTALE TITOLO 1</b>		<b>464.289,00</b>	<b>70.104,80</b>	<b>460.896,00</b>	<b>25.522,40</b>	<b>0,00</b>
<b>TITOLO 2 - Spese in conto capitale</b>						
201	Tributi in conto capitale a carico dell'ente					
202	Investimenti fissi lordi e acquisto di terreni	499.627,50	476.627,50	23.000,00		
203	Contributi agli investimenti					
204	Altri trasferimenti in conto capitale					
205	Altre spese in conto capitale					
<b>TOTALE TITOLO 2</b>		<b>499.627,50</b>	<b>476.627,50</b>	<b>23.000,00</b>	<b>0,00</b>	<b>0,00</b>
<b>TITOLO 3 - Spese per incremento attività finanziarie</b>						
301	Acquisizioni di attività finanziarie					
302	Concessione crediti di breve termine					
303	Concessione crediti di medio-lungo termine					
304	Altre spese per incremento di attività finanziarie					
<b>TOTALE TITOLO 3</b>		<b>0,00</b>	<b>0,00</b>	<b>0,00</b>	<b>0,00</b>	<b>0,00</b>
<b>TITOLO 4 - Rimborso Prestiti</b>						

**IMPEGNI ASSUNTI NELL'ESERCIZIO DI RIFERIMENTO E NEGLI ESERCIZI PRECEDENTI IMPUTATI ALL'ANNO SUCCESSIVO CUI SI RIFERISCE IL RENDICONTO E SEGUENTI**

TITOLI E MACROAGGREGATI DI SPESA		Anno successivo a quello cui si riferisce il rendiconto		Secondo anno successivo a quello cui si riferisce il rendiconto		Anni successivi
		Previsioni di competenza	Impegni	Previsioni di competenza del bilancio pluriennale	Impegni	Impegni
401	Rimborso di titoli obbligazionari					
402	Rimborso prestiti a breve termine					
403	Rimborso mutui e altri finanziamenti a medio lungo termine	22.402,00		23.377,00		
404	Rimborso di altre forme di indebitamento					
405	Fondi per rimborso prestiti					
<b>TOTALE TITOLO 4</b>		<b>22.402,00</b>	<b>0,00</b>	<b>23.377,00</b>	<b>0,00</b>	<b>0,00</b>
<b>TITOLO 5 - Chiusura Anticipazioni ricevute da istituto tesoriere/cassiere</b>						
501	Chiusura Anticipazioni ricevute da istituto tesoriere/cassiere	120.000,00		120.000,00		
<b>TOTALE TITOLO 5</b>		<b>120.000,00</b>	<b>0,00</b>	<b>120.000,00</b>	<b>0,00</b>	<b>0,00</b>
<b>TITOLO 7 - Uscite per conto terzi e partite di giro</b>						
701	Uscite per partite di giro	416.166,00		416.166,00		
702	Uscite per conto terzi	27.300,00		27.300,00		
<b>TOTALE TITOLO 7</b>		<b>443.466,00</b>	<b>0,00</b>	<b>443.466,00</b>	<b>0,00</b>	<b>0,00</b>
<b>TOTALE SPESE</b>		<b>1.549.784,50</b>	<b>546.732,30</b>	<b>1.070.739,00</b>	<b>25.522,40</b>	<b>0,00</b>



**COMUNE DI PAISCO LOVENO**  
VIA NAZIONALE, 21  
25050 (BS)  
C.F. 00589400175 P. IVA 00571790989

**PROSPETTO DEI COSTI PER MISSIONE**

**ESERCIZIO: 2025**

## PROSPETTO DEI COSTI PER MISSIONE

Missioni	COMPONENTI NEGATIVI DELLA GESTIONE							
	Consumi materie prime		Prestazioni di servizi e Trasferimenti e contributi				Utilizzo di beni di terzi	Personale
	Acquisito di materie prime e/o beni di consumo	Variazioni nelle rimanenze di materie prime e/o beni di consumo (+/-)	Prestazioni di servizi	Trasferimenti correnti	Quota annuale di contributi agli investimenti ad altre Amministrazioni pubbliche	Quota annuale di contributi agli investimenti ad altri soggetti	Utilizzo di beni di terzi	Personale
<b>MISSIONE 1</b> Servizi istituzionali, generali e di gestione	7.773,03	0,00	104.609,75	23.779,84	33.025,14	0,00	174,00	78.244,80
<b>MISSIONE 2</b> Giustizia	0,00	0,00	0,00	0,00	0,00	0,00	0,00	0,00
<b>MISSIONE 3</b> Ordine pubblico e sicurezza	0,00	0,00	0,00	1.468,05	0,00	0,00	0,00	0,00
<b>MISSIONE 4</b> Istruzione e diritto allo studio	0,00	0,00	18.018,00	5.400,15	0,00	0,00	0,00	0,00
<b>MISSIONE 5</b> Tutela e valorizzazione dei beni e attività culturali	0,00	0,00	0,00	258,00	0,00	10.000,00	0,00	0,00
<b>MISSIONE 6</b> Politiche giovanili, sport e tempo libero	0,00	0,00	0,00	3.333,00	0,00	0,00	0,00	0,00
<b>MISSIONE 7</b> Turismo	0,00	0,00	0,00	5.500,00	0,00	0,00	0,00	0,00
<b>MISSIONE 8</b> Assetto del territorio ed edilizia abitativa	0,00	0,00	4.499,41	0,00	0,00	0,00	0,00	0,00
<b>MISSIONE 9</b> Sviluppo sostenibile e tutela del territorio e dell'ambiente	0,00	0,00	20.184,16	2.088,00	0,00	0,00	526,90	0,00
<b>MISSIONE 10</b> Trasporti e diritto alla mobilità	3.570,08	0,00	38.796,81	0,00	0,00	0,00	0,00	0,00
<b>MISSIONE 11</b> Soccorso civile	0,00	0,00	0,00	0,00	0,00	0,00	0,00	0,00
<b>MISSIONE 12</b> Diritti sociali, politiche sociali e famiglia	0,00	0,00	5.909,98	22.921,36	0,00	0,00	0,00	0,00
<b>MISSIONE 13</b> Tutela della salute	0,00	0,00	0,00	0,00	0,00	0,00	0,00	0,00
<b>MISSIONE 14</b> Sviluppo economico e competitività	0,00	0,00	0,00	1.959,16	0,00	0,00	0,00	0,00
<b>MISSIONE 15</b> Politiche per il lavoro e la formazione professionale	0,00	0,00	0,00	0,00	0,00	0,00	0,00	0,00
<b>MISSIONE 16</b> Agricoltura, politiche agroalimentari e pesca	0,00	0,00	0,00	10.500,00	0,00	0,00	0,00	0,00
<b>MISSIONE 17</b> Energia e diversificazione delle fonti energetiche	0,00	0,00	1.159,39	0,00	0,00	0,00	0,00	0,00
<b>MISSIONE 18</b> Relazioni con le altre autonomie territoriali e locali	0,00	0,00	0,00	0,00	0,00	0,00	0,00	0,00
<b>MISSIONE 19</b> Relazioni internazionali	0,00	0,00	0,00	0,00	0,00	0,00	0,00	0,00
<b>MISSIONE 20</b> Fondi e accantonamenti	0,00	0,00	0,00	0,00	0,00	0,00	0,00	0,00
<b>MISSIONE 50</b> Debito pubblico	0,00	0,00	0,00	0,00	0,00	0,00	0,00	0,00
<b>MISSIONE 60</b> Anticipazioni finanziarie	0,00	0,00	0,00	0,00	0,00	0,00	0,00	0,00
<b>MISSIONE 99</b> Servizi per conto terzi	0,00	0,00	0,00	0,00	0,00	0,00	0,00	0,00
<b>TOTALI</b>	11.343,11	0,00	193.177,50	77.207,56	33.025,14	10.000,00	700,90	78.244,80

## PROSPETTO DEI COSTI PER MISSIONE

Missioni	COMPONENTI NEGATIVI DELLA GESTIONE							Totale componenti negativi della gestione
	Ammortamenti e svalutazioni				Accantonamenti		Oneri diversi di gestione	
	Ammortamenti immobilizzazioni immateriali	Ammortamenti immobilizzazioni materiali	Altre svalutazioni delle immobilizzazioni	Svalutazione dei crediti	Accantonamento per rischi	Altri accantonamenti	Oneri diversi di gestione	
<b>MISSIONE 1</b> Servizi istituzionali, generali e di gestione	7.071,40	239.394,25	0,00	3.655,98	0,00	0,00	37.279,76	535.007,95
<b>MISSIONE 2</b> Giustizia	0,00	0,00	0,00	0,00	0,00	0,00	0,00	0,00
<b>MISSIONE 3</b> Ordine pubblico e sicurezza	0,00	0,00	0,00	0,00	0,00	0,00	0,00	1.468,05
<b>MISSIONE 4</b> Istruzione e diritto allo studio	0,00	0,00	0,00	0,00	0,00	0,00	0,00	23.418,15
<b>MISSIONE 5</b> Tutela e valorizzazione dei beni e attività culturali	0,00	0,00	0,00	0,00	0,00	0,00	0,00	10.258,00
<b>MISSIONE 6</b> Politiche giovanili, sport e tempo libero	0,00	0,00	0,00	0,00	0,00	0,00	0,00	3.333,00
<b>MISSIONE 7</b> Turismo	0,00	0,00	0,00	0,00	0,00	0,00	0,00	5.500,00
<b>MISSIONE 8</b> Assetto del territorio ed edilizia abitativa	0,00	0,00	0,00	0,00	0,00	0,00	0,00	4.499,41
<b>MISSIONE 9</b> Sviluppo sostenibile e tutela del territorio e dell'ambiente	0,00	0,00	0,00	0,00	0,00	0,00	0,00	22.799,06
<b>MISSIONE 10</b> Trasporti e diritto alla mobilità	0,00	0,00	0,00	0,00	0,00	0,00	528,00	42.894,89
<b>MISSIONE 11</b> Soccorso civile	0,00	0,00	0,00	0,00	0,00	0,00	0,00	0,00
<b>MISSIONE 12</b> Diritti sociali, politiche sociali e famiglia	0,00	0,00	0,00	0,00	0,00	0,00	0,00	28.831,34
<b>MISSIONE 13</b> Tutela della salute	0,00	0,00	0,00	0,00	0,00	0,00	0,00	0,00
<b>MISSIONE 14</b> Sviluppo economico e competitività	0,00	0,00	0,00	0,00	0,00	0,00	0,00	1.959,16
<b>MISSIONE 15</b> Politiche per il lavoro e la formazione professionale	0,00	0,00	0,00	0,00	0,00	0,00	0,00	0,00
<b>MISSIONE 16</b> Agricoltura, politiche agroalimentari e pesca	0,00	0,00	0,00	0,00	0,00	0,00	0,00	10.500,00
<b>MISSIONE 17</b> Energia e diversificazione delle fonti energetiche	0,00	0,00	0,00	0,00	0,00	0,00	23,24	1.182,63
<b>MISSIONE 18</b> Relazioni con le altre autonomie territoriali e locali	0,00	0,00	0,00	0,00	0,00	0,00	0,00	0,00
<b>MISSIONE 19</b> Relazioni internazionali	0,00	0,00	0,00	0,00	0,00	0,00	0,00	0,00
<b>MISSIONE 20</b> Fondi e accantonamenti	0,00	0,00	0,00	0,00	0,00	0,00	0,00	0,00
<b>MISSIONE 50</b> Debito pubblico	0,00	0,00	0,00	0,00	0,00	0,00	0,00	0,00
<b>MISSIONE 60</b> Anticipazioni finanziarie	0,00	0,00	0,00	0,00	0,00	0,00	0,00	0,00
<b>MISSIONE 99</b> Servizi per conto terzi	0,00	0,00	0,00	0,00	0,00	0,00	0,00	0,00
<b>TOTALI</b>	7.071,40	239.394,25	0,00	3.655,98	0,00	0,00	37.831,00	691.651,64

## PROSPETTO DEI COSTI PER MISSIONE

Missioni	ONERI FINANZIARI		RETTIFICHE DI VALORE ATTIVITA' FINANZIARIE		COMPONENTI ED ONERI STRAORDINARI				
	Oneri finanziari	Totale Oneri finanziari	Svalutazioni	Totale rettifiche di valore attività finanziarie	Oneri straordinari				Totale Oneri straordinari
	Interessi ed altri oneri finanziari		Svalutazioni		Sopravvenienze passive e insussistenze dell'attivo	Minusvalenze patrimoniali	Trasferimenti in conto capitale	Altri oneri straordinari	
MISSIONE 1 Servizi istituzionali, generali e di gestione	1.948,26	1.948,26	0,00	0,00	0,00	0,00	0,00	0,00	0,00
MISSIONE 2 Giustizia	0,00	0,00	0,00	0,00	0,00	0,00	0,00	0,00	0,00
MISSIONE 3 Ordine pubblico e sicurezza	0,00	0,00	0,00	0,00	0,00	0,00	0,00	0,00	0,00
MISSIONE 4 Istruzione e diritto allo studio	0,00	0,00	0,00	0,00	0,00	0,00	0,00	0,00	0,00
MISSIONE 5 Tutela e valorizzazione dei beni e attività culturali	0,00	0,00	0,00	0,00	0,00	0,00	0,00	0,00	0,00
MISSIONE 6 Politiche giovanili, sport e tempo libero	0,00	0,00	0,00	0,00	0,00	0,00	0,00	0,00	0,00
MISSIONE 7 Turismo	0,00	0,00	0,00	0,00	0,00	0,00	0,00	0,00	0,00
MISSIONE 8 Assetto del territorio ed edilizia abitativa	0,00	0,00	0,00	0,00	0,00	0,00	0,00	0,00	0,00
MISSIONE 9 Sviluppo sostenibile e tutela del territorio e dell'ambiente	0,00	0,00	0,00	0,00	0,00	0,00	0,00	0,00	0,00
MISSIONE 10 Trasporti e diritto alla mobilità	3.238,56	3.238,56	0,00	0,00	0,00	0,00	0,00	0,00	0,00
MISSIONE 11 Soccorso civile	0,00	0,00	0,00	0,00	0,00	0,00	0,00	0,00	0,00
MISSIONE 12 Diritti sociali, politiche sociali e famiglia	0,00	0,00	0,00	0,00	0,00	0,00	0,00	0,00	0,00
MISSIONE 13 Tutela della salute	0,00	0,00	0,00	0,00	0,00	0,00	0,00	0,00	0,00
MISSIONE 14 Sviluppo economico e competitività	0,00	0,00	0,00	0,00	0,00	0,00	0,00	0,00	0,00
MISSIONE 15 Politiche per il lavoro e la formazione professionale	0,00	0,00	0,00	0,00	0,00	0,00	0,00	0,00	0,00
MISSIONE 16 Agricoltura, politiche agroalimentari e pesca	0,00	0,00	0,00	0,00	0,00	0,00	0,00	0,00	0,00
MISSIONE 17 Energia e diversificazione delle fonti energetiche	0,00	0,00	0,00	0,00	0,00	0,00	0,00	0,00	0,00
MISSIONE 18 Relazioni con le altre autonomie territoriali e locali	0,00	0,00	0,00	0,00	0,00	0,00	0,00	0,00	0,00
MISSIONE 19 Relazioni internazionali	0,00	0,00	0,00	0,00	0,00	0,00	0,00	0,00	0,00
MISSIONE 20 Fondi e accantonamenti	0,00	0,00	0,00	0,00	0,00	0,00	0,00	0,00	0,00
MISSIONE 50 Debito pubblico	0,00	0,00	0,00	0,00	0,00	0,00	0,00	0,00	0,00
MISSIONE 60 Anticipazioni finanziarie	0,00	0,00	0,00	0,00	0,00	0,00	0,00	0,00	0,00
MISSIONE 99 Servizi per conto terzi	0,00	0,00	0,00	0,00	0,00	0,00	0,00	0,00	0,00
<b>TOTALI</b>	<b>5.186,82</b>	<b>5.186,82</b>	<b>0,00</b>	<b>0,00</b>	<b>0,00</b>	<b>0,00</b>	<b>0,00</b>	<b>0,00</b>	<b>0,00</b>

## PROSPETTO DEI COSTI PER MISSIONE

Missioni	IMPOSTE		TOTALE COSTI DI PER MISSIONE
	Imposte	Totale Imposte	
	Imposte		
MISSIONE 1 Servizi istituzionali, generali e di gestione	6.104,20	6.104,20	543.060,41
MISSIONE 2 Giustizia	0,00	0,00	0,00
MISSIONE 3 Ordine pubblico e sicurezza	0,00	0,00	1.468,05
MISSIONE 4 Istruzione e diritto allo studio	0,00	0,00	23.418,15
MISSIONE 5 Tutela e valorizzazione dei beni e attività culturali	0,00	0,00	10.258,00
MISSIONE 6 Politiche giovanili, sport e tempo libero	0,00	0,00	3.333,00
MISSIONE 7 Turismo	0,00	0,00	5.500,00
MISSIONE 8 Assetto del territorio ed edilizia abitativa	0,00	0,00	4.499,41
MISSIONE 9 Sviluppo sostenibile e tutela del territorio e dell'ambiente	0,00	0,00	22.799,06
MISSIONE 10 Trasporti e diritto alla mobilità	0,00	0,00	46.133,45
MISSIONE 11 Soccorso civile	0,00	0,00	0,00
MISSIONE 12 Diritti sociali, politiche sociali e famiglia	0,00	0,00	28.831,34
MISSIONE 13 Tutela della salute	0,00	0,00	0,00
MISSIONE 14 Sviluppo economico e competitività	0,00	0,00	1.959,16
MISSIONE 15 Politiche per il lavoro e la formazione professionale	0,00	0,00	0,00
MISSIONE 16 Agricoltura, politiche agroalimentari e pesca	0,00	0,00	10.500,00
MISSIONE 17 Energia e diversificazione delle fonti energetiche	0,00	0,00	1.182,63
MISSIONE 18 Relazioni con le altre autonomie territoriali e locali	0,00	0,00	0,00
MISSIONE 19 Relazioni internazionali	0,00	0,00	0,00
MISSIONE 20 Fondi e accantonamenti	0,00	0,00	0,00
MISSIONE 50 Debito pubblico	0,00	0,00	0,00
MISSIONE 60 Anticipazioni finanziarie	0,00	0,00	0,00
MISSIONE 99 Servizi per conto terzi	0,00	0,00	0,00
<b>TOTALI</b>	<b>6.104,20</b>	<b>6.104,20</b>	<b>702.942,66</b>



**COMUNE DI PAISCO LOVENO**

VIA NAZIONALE, 21

25050 (BS)

C.F. 00589400175 P. IVA 00571790989

**CONTO DEL BILANCIO - GESTIONE DELLE SPESE**

**UTILIZZO DI CONTRIBUTI E TRASFERIMENTI DA PARTE DI  
ORGANISMI COMUNITARI E INTERNAZIONALI**

**ESERCIZIO: 2025**

**CONTO DEL BILANCIO - GESTIONE DELLE SPESE**  
**UTILIZZO DI CONTRIBUTI E TRASFERIMENTI DA PARTE DI ORGANISMI COMUNITARI E INTERNAZIONALI**

MISSIONE, PROGRAMMA, TITOLO	DENOMINAZIONE	RESIDUI PASSIVI AL 1/1/2025 (RS)	PAGAMENTI IN C/RESIDUI (PR)	RIACCERTAMENTI RESIDUI (R)		RESIDUI PASSIVI DA ESERCIZI PRECEDENTI (EP=RS-PR+R)
		PREVISIONI DEFINITIVE DI COMPETENZA (CP)	PAGAMENTI IN C/COMPETENZA (PC)	IMPEGNI (I)	ECONOMIE DI COMPETENZA (ECP)	RESIDUI PASSIVI DA ESERCIZIO DI COMPETENZA (EC= I-PC)
		PREVISIONI DEFINITIVE DI CASSA (CS)	TOTALE PAGAMENTI (TP)	FONDO PLURIENNALE VINCOLATO (FPV)		TOTALE RESIDUI PASSIVI DA RIPORTARE (TR=EP+EC)
<b>MISSIONE</b>	<b>1 Servizi istituzionali, generali e di gestione</b>					
<b>0106 Programma</b>	<b>6 Ufficio tecnico</b>					
TITOLO	Spese in conto capitale	RS 0,00 CP 0,00 CS 0,00	PR 0,00 PC 0,00 PR 0,00	R I 0,00 FPV 0,00	ECP 0,00	EP EC TR
<b>Totale Programma 6</b>	<b>Ufficio tecnico</b>	RS 0,00 CP 0,00 CS 0,00	PR 0,00 PC 0,00 PR 0,00	R 0,00 I 0,00 FPV 0,00	ECP 0,00	EP 0,00 EC 0,00 TR 0,00
<b>Totale Missione 1</b>	<b>Servizi istituzionali, generali e di gestione</b>	RS 0,00 CP 0,00 CS 0,00	PR 0,00 PC 0,00 PR 0,00	R 0,00 I 0,00 FPV 0,00	ECP 0,00	EP 0,00 EC 0,00 TR 0,00
<b>TOTALE MISSIONI</b>		RS 0,00 CP 0,00 CS 0,00	PR 0,00 PC 0,00 PR 0,00	R 0,00 I 0,00 FPV 0,00	ECP 0,00	EP 0,00 EC 0,00 TR 0,00











**COMUNE DI PAISCO LOVENO**  
C.F. 00589400175 P. IVA 00571790989  
25050 (BS)


**TABELLA DEI PARAMETRI OBIETTIVI AI FINI DELL'ACCERTAMENTO DELLA  
CONDIZIONE DI ENTE STRUTTURALMENTE DEFICITARIO**

**ESERCIZIO: 2025**

**TABELLA DEI PARAMETRI OBIETTIVI AI FINI DELL'ACCERTAMENTO DELLA CONDIZIONE DI ENTE STRUTTURALMENTE DEFICITARIO**

		Barrare la condizione che ricorre
P1	Indicatore 1.1 (Incidenza spese rigide (ripiano disavanzo, personale e debito) su entrate correnti) maggiore del 48%	SI 
P2	Indicatore 2.8 (Incidenza degli incassi delle entrate proprie sulle previsioni definitive di parte corrente) minore del 22%	SI 
P3	Indicatore 3.2 (Anticipazione chiuse solo contabilmente) maggiore di 0	SI 
P4	Indicatore 10.3 (Sostenibilita' debiti finanziari) maggiore del 16%	SI 
P5	Indicatore 12.4 (Sostenibilita' disavanzo effettivamente a carico dell'esercizio) maggiore del 1.20%	SI 
P6	Indicatore 13.1 (Debiti riconosciuti e finanziati) maggiore del 1%	SI 
P7	[Indicatore 13.2 (Debiti in corso di riconoscimento) + Indicatore 13.3 (Debiti riconosciuti e in corso di finanziamento)] maggiore del 0.60%	SI 
P8	Indicatore concernente l'effettiva capacità di riscossione minore del 47%	SI 

Gli enti locali che presentano almeno la metà dei parametri deficitari (la condizione "SI" identifica il parametro deficitario) sono strutturalmente deficitari ai sensi dell'articolo 242, comma 1, Tuel.

<b>Sulla base dei parametri suindicati l'ente è da considerarsi in condizioni strutturalmente deficitarie</b>	<b>SI</b> 
---	---