











BUSTA A

1. Il candidato utilizzi la **motosega** per il taglio di un morale di cantiere.
2. Il candidato proceda con l'utilizzo dell'UNIMOG effettuando le seguenti manovre entro il tempo massimo di 4 minuti: Uscita dal magazzino in retromarcia, manovra per portare il mezzo in direzione corretta di marcia, transito sulla strada comunale di via Neziole sino alla rotonda e rientro in magazzino.
3. Nell'istallazione di un cantiere temporaneo a bordo stradale, viene occupata parzialmente una corsia di transito tale da non impedirne comunque il transito delle automobili e tale comunque da costituire un restringimento della sede stradale: quali sono i TRE cartelli da posizionare in sequenza e come vanno posizionati (indicare la sequenza da quello più lontano dal cantiere a quello più vicino):

- Segnale triangolare giallo con indicazione di lavori in corso ;
- Segnale circolare BLU con freccia di indicazione di transito (passaggio obbligatorio) ;
- Segnale circolare con banda rossa e indicazione di 30 km/h ;
- Segnale di stop ;
- Segnale di divieto di transito 

BUSTA B


1. Il candidato utilizzi il **soffiatore** per l'area indicata.
2. Il candidato proceda con l'utilizzo dell'UNIMOG effettuando le seguenti manovre entro il tempo massimo di 4 minuti: Uscita dal magazzino in retromarcia, manovra per portare il mezzo in direzione corretta di marcia, transito sulla strada comunale di via Neziole sino alla rotonda e rientro in magazzino.
3. Nell'istallazione di un cantiere temporaneo a bordo stradale, per una durata inferiore a 7 giorni, viene occupata parzialmente una corsia di transito tale da non impedirne comunque il transito delle automobili e tale comunque da costituire un restringimento della sede stradale: quali sono i TRE cartelli da posizionare in sequenza e come vanno posizionati (indicare la sequenza da quello più lontano dal cantiere a quello più vicino),

- Segnale triangolare giallo con indicazione di lavori in corso ;
- Segnale circolare BLU con freccia di indicazione di transito (passaggio obbligatorio) ;
- Segnale circolare con banda rossa e indicazione di 30 km/h ;
- Segnale di stop ;
- Segnale di divieto di transito 


BUSTA C


1. Il candidato utilizzi il **decespugliatore** nell'area indicata.

2. Il candidato proceda con l'utilizzo dell'UNIMOG effettuando le seguenti manovre entro il tempo massimo di 4 minuti: Uscita dal magazzino in retromarcia, manovra per portare il mezzo in direzione corretta di marcia, transito sulla strada comunale di via Neziole sino alla rotonda e rientro in magazzino.
3. Nell'installazione di un cantiere temporaneo a bordo stradale, per una durata superiore a 7 giorni, viene occupata parzialmente una corsia di transito tale da non impedirne comunque il transito delle automobili e tale comunque da costituire un restringimento della sede stradale: quali sono i TRE cartelli da posizionare in sequenza e come vanno posizionati (indicarne la sequenza da quello più lontano dal cantiere a quello più vicino):

- Segnale triangolare giallo con indicazione di lavori in corso ;
- Segnale circolare BLU con freccia di indicazione di transito (passaggio obbligatorio)



- Segnale circolare con banda rossa e indicazione di 30 km/h ;

- Segnale di stop ;

- Segnale di divieto di transito 