

**COMUNE DI
ZONE**



**2022
RENDICONTO**

SOMMARIO

Nota Integrativa al rendiconto della gestione 2022.....	pag.	3
Illustrazione del conto del bilancio	pag.	55
Gestione delle entrate	pag.	80
Riepilogo generale delle entrate.....	pag.	85
Gestione delle spese	pag.	88
Riepilogo generale delle spese per missioni	pag.	115
Riepilogo generale delle spese	pag.	119
Quadro generale riassuntivo	pag.	120
Verifica equilibri	pag.	122
Conto economico.....	pag.	126
Stato patrimoniale.....	pag.	128
Allegati.....	pag.	132
Entrate per capitolo	pag.	349
Spese per capitolo	pag.	365

Provincia DI BRESCIA



NOTA INTEGRATIVA AL RENDICONTO DELLA GESTIONE 2022

INTRODUZIONE

Il rendiconto della gestione costituisce il momento conclusivo di un processo di programmazione e controllo che trova la sintesi finale proprio in questo documento contabile. Se, infatti, il Documento Unico di Programmazione ed il Bilancio di Previsione rappresentano la fase iniziale della programmazione, nella quale l'Amministrazione individua le linee strategiche e tattiche della propria azione di governo, il rendiconto della gestione costituisce la successiva fase di verifica dei risultati conseguiti, necessaria al fine di esprimere una valutazione di efficacia dell'azione condotta.

Le considerazioni sopra esposte trovano un riscontro legislativo nelle varie norme dell'ordinamento contabile, norme che pongono in primo piano la necessità di un'attenta attività di programmazione e di un successivo lavoro di controllo, volto a rilevare i risultati ottenuti in relazione all'efficacia dell'azione amministrativa, all'economicità della gestione e all'adeguatezza delle risorse impiegate.

La presente relazione costituisce allegato al rendiconto della gestione per l'esercizio 2022 ed è redatta ai sensi dell'art. 11, comma 6, del D. Lgs. 118 del 23.06.2011, così come modificato ed integrato dal D. Lgs. 126 del 10 agosto 2014. Essa intende fornire informazioni sull'andamento economico-finanziario dell'esercizio in argomento.

La relazione al rendiconto della gestione definisce e conclude il processo di programmazione, iniziato, come appunto sottolineato poc'anzi, con l'approvazione del Documento Unico di Programmazione del Bilancio di Previsione, ed è il documento con il quale si espone il resoconto dell'attività svolta durante l'esercizio precedente.

Questa relazione si propone quindi di esporre i dati più significativi dell'attività dell'Ente, riportando le risultanze finali dell'esercizio.

Si rammenta che l'applicazione del nuovo principio di competenza finanziaria (secondo il quale le obbligazioni attive e passive giuridicamente perfezionate sono registrate in contabilità con l'imputazione all'esercizio nel quale vengono a scadenza) ha modificato i presupposti dell'impegno e dell'accertamento, con dirette conseguenze nella costituzione dei residui passivi ed attivi derivanti dalla competenza e con effetti più rilevanti sul fronte investimenti.

Fatti di rilievo verificatisi dopo la chiusura dell'esercizio

Non vi sono fatti di rilievo da segnalare ai sensi dell'art. 231, comma 1, del TUEL e dell'art. 11, comma 6 del D. Lgs. n. 118/2011.

RENDICONTO DELLA GESTIONE

Il rendiconto della gestione rappresenta il momento in cui si conclude il processo di programmazione e controllo previsto dal legislatore nel vigente ordinamento contabile, nel quale:

- con il bilancio di previsione si fornisce una rappresentazione preventiva delle attività pianificate dall'amministrazione, esplicitando in termini contabili e descrittivi le linee della propria azione di governo attraverso l'individuazione degli obiettivi e dei programmi;
- con il consuntivo e con i documenti di cui si compone (conto del Bilancio, Conto economico e Conto del patrimonio), si procede alla misurazione *ex post* dei risultati conseguiti permettendo, in tal modo, la valutazione dell'operato della Giunta.

Tale impostazione, oltre che dalla vigente normativa, è prevista anche dal Principio Contabile n. 3 approvato dall'Osservatorio per la finanza e la contabilità degli enti locali, che al punto 6 recita: *"Il rendiconto, che si inserisce nel complessivo sistema di bilancio, deve fornire informazioni sui programmi e i progetti realizzati e in corso di realizzazione e sull'andamento finanziario, economico e patrimoniale dell'ente. Sotto il profilo politico-amministrativo, il rendiconto consente l'esercizio del controllo che il Consiglio dell'ente esercita sulla Giunta quale organo esecutivo, nell'esercizio delle prerogative di indirizzo e di controllo politico-amministrativo attribuite dall'ordinamento al Consiglio."* E lo stesso principio contabile esplicita come le finalità della presente relazione, redatta con scopi generali, siano quelle di "rendere conto della gestione" e di fornire informazioni sulla situazione patrimoniale e finanziaria oltre che sull'andamento economico e sui flussi finanziari di un ente locale.

Gli obiettivi generali della comunicazione dell'ente locale devono essere quelli di dare informazioni utili al fine di evidenziare le responsabilità decisionali e di gestione, fornendo informazioni sulle fonti e sugli impieghi in termini finanziari e di cassa, oltre che sui costi dei servizi erogati, misurando l'efficienza e l'efficacia dell'azione amministrativa.

Si rileva che il bilancio di previsione 2022 è stato oggetto di variazioni nel corso dell'esercizio, fra le quali l'assestamento a luglio 2022.

Il consuntivo è il documento ufficiale con il quale ogni Amministrazione dà conto ai cittadini di come siano stati realmente utilizzati i soldi pubblici gestiti in un determinato arco di tempo (esercizio).

Dati alla mano, si tratta di motivare dove e come sono state gestite le risorse reperite nell'anno, ma anche di valutare i risultati conseguiti, raggiunti con il lavoro svolto dall'intera struttura organizzativa. La finalità è quella di misurare lo stato di salute dell'ente, confrontando le aspettative con i risultati concreti.

Come detto, l'attività finanziaria svolta dall'Ente in un anno termina con il conto di bilancio, un documento ufficiale dove si confrontano le risorse reperite con quelle utilizzate. Il rendiconto può terminare con un risultato positivo, chiamato avanzo, oppure con un saldo negativo, detto disavanzo.

L'avanzo di amministrazione 2022 tiene conto dell'introduzione della nuova contabilità armonizzata ex D.Lgs. n. 118/2011 e s.m.i. a partire dal 01/01/2015 e dell'esito del riaccertamento ordinario al 31/12/2022 dei residui attivi e passivi.

STRUTTURA, CONTENUTO E DISCIPLINA DEL CONTO

Il rendiconto è composto da tre documenti:

1. **il conto del bilancio**, che dimostra il risultato della gestione finanziaria, intesa come reperimento di fondi da destinare allo svolgimento delle attività dell'ente, ed è definito sotto forma di risultato contabile di amministrazione in termini di avanzo, pareggio o disavanzo;

2. **il conto economico**, che evidenzia i componenti positivi e negativi dell'attività dell'ente secondo criteri di competenza economica, per la determinazione del risultato economico; va, a questo proposito precisato fin d'ora che l'Ente non è un'azienda privata che deve conseguire un utile, ma che il suo comportamento nello svolgersi dell'azione amministrativa deve essere ispirato a criteri di economicità per il rispetto che si deve all'uso del pubblico denaro;

3. **il conto del patrimonio**, che riassume la consistenza finale del patrimonio evidenziando le variazioni intervenute nel corso dell'esercizio rispetto alla consistenza iniziale.

Il conto del bilancio si ricollega al bilancio di previsione e pone in evidenza le entrate accertate e le somme incassate, nonché le spese impegnate e le somme pagate, tanto in conto della competenza, quanto in conto dei residui.

Il conto del patrimonio, invece, prende in considerazione le variazioni subite dal patrimonio comunale, sia per effetto della gestione del bilancio, sia per altre cause (sopravvenienze e insussistenze attive e passive).

Il conto del bilancio in particolare, in relazione anche a quanto detto, è composto di due atti distinti anche se compresi in un unico documento:

- il conto del tesoriere ed il conto dell'amministrazione.

Per la sua approvazione, il conto passa attraverso le seguenti fasi procedurali:

- resa del conto da parte del tesoriere per la dimostrazione delle somme riscosse e di quelle pagate;
- predisposizione del rendiconto da parte dell'Ufficio Ragioneria, previo riscontro del conto del tesoriere, per l'individuazione dei residui attivi e passivi;
- approvazione schema di rendiconto da parte della Giunta;
- esame da parte dei revisori;
- deliberazione da parte del Consiglio per la sua approvazione e per la determinazione dei residui e del risultato della gestione.

RISULTATO D'ESERCIZIO

I risultati finanziari: il risultato contabile della gestione e il risultato contabile di amministrazione (avanzo o disavanzo di amministrazione)

Con l'entrata in vigore del D.Lgs. 118/2011, avente ad oggetto *"Disposizioni in materia di armonizzazione dei sistemi contabili e degli schemi di bilancio della Regione, degli Enti Locali e loro organismi"*, così come modificato ed integrato dal D.Lgs. 126/2014, si è attivato un processo di riforma degli ordinamenti contabili degli Enti Pubblici che prevede un percorso ben definito, in base al quale, dall'esercizio 2016, il bilancio doveva essere redatto esclusivamente secondo gli schemi armonizzati. La relazione sulla gestione è un documento illustrativo della gestione dell'ente, nonché dei fatti di rilievo verificatisi dopo la chiusura dell'esercizio, contiene ogni eventuale informazione utile ad una migliore comprensione dei dati contabili, ed è predisposto secondo le modalità previste dall'articolo 11, comma 6, del Decreto Legislativo 23 Giugno 2011, n. 118, e successive modificazioni.

Il rendiconto di questo esercizio - di cui questa relazione ne costituisce la parte esplicativa e descrittiva - è stato predisposto rispettando i principi contabili vigenti e, nella fattispecie, il principio contabile numero 3 *"Il rendiconto degli enti locali"*.

Le operazioni di chiusura del rendiconto sono state precedute da una rigorosa valutazione dei flussi finanziari.

Il riscontro sulle entrate, oggetto di accertamento in conto competenza, ha comportato la verifica sulla presenza di tutti gli elementi identificativi, come la ragione del credito, il titolo giuridico che lo supporta, il soggetto debitore, l'ammontare del credito con la relativa scadenza.

Allo stesso tempo, il riscontro sulle uscite, oggetto di impegno in conto competenza, ha comportato la verifica sulla presenza di tutti gli elementi identificativi, come la ragione del debito, l'indicazione della somma da pagare, il soggetto creditore, la scadenza dell'obbligazione e la specificazione del vincolo costituito sullo stanziamento di bilancio mentre agli uffici competenti spetta l'obbligo di conservare la relativa documentazione giustificativa.

Per quanto riguarda il procedimento da seguire per la stesura del rendiconto, è necessario determinare il valore contabile del risultato di amministrazione applicando valutazioni prudenziali sulla scorta dei dati contabili al momento esistenti, compatibilmente con il rispetto delle norme di riferimento. La conclusione di questo procedimento deve portare l'ente ad escludere la presenza di un disavanzo accertato o emergente, circostanza, questa, che comporterebbe l'iscrizione di pari importo tra le spese del nuovo bilancio, e ciò al fine di ripianare la perdita riconducibile ad esercizi precedenti.

Il prospetto dimostrativo del risultato di amministrazione, riportato nelle pagine che seguono, redatto secondo i nuovi principi contabili, indica la quota di esso riconducibile alla gestione dei residui ed a quella della competenza e mostra, infine, la variazione intervenuta nella giacenze di cassa. Il risultato contabile è stato rettificato con l'eventuale quota del fondo pluriennale applicato in spesa.

Il precedente sistema contabile, approvato con il D.Lgs.77/95, non prevedeva la presenza in bilancio della voce "*Fondo pluriennale vincolato*", un elemento contabile che è stato invece introdotto con la contabilità armonizzata approvata con il successivo D.Lgs.118/11.

Con l'applicazione dei nuovi sistemi contabili gli impegni finanziati da entrate a specifica destinazione, di parte corrente o investimenti, sono imputati negli esercizi in cui l'obbligazione diventa esigibile. Questo comporta che lo stanziamento di spesa riconducibile all'originario finanziamento può essere ripartito pro-quota in più esercizi, situazione, questa, che, se non gestita con una soluzione contabile adeguata, porterebbe alla formazione di una componente di avanzo nell'anno in cui nasce il finanziamento (mancata imputazione dell'impegno) e di disavanzo (assenza del finanziamento della spesa) in quelli immediatamente successivi; e questo, fino alla completa imputazione dell'originaria previsione di spesa. La tecnica che prevede l'impiego del fondo pluriennale vincolato ha proprio lo scopo di fare convivere l'imputazione della spesa secondo questo principio (competenza potenziata) con l'esigenza di evitare la formazione di componenti di avanzo o disavanzo artificiose, e, questo, a partire dalla nascita del finanziamento e fino all'esercizio in cui la prestazione connessa con l'obbligazione passiva avrà termine. La normativa in materia contabile estende l'impiego della tecnica del fondo pluriennale anche a casistiche diverse da quelle connesse con spese finanziate da entrate a specifica destinazione, ma solo per limitati casi e circostanze particolari espressamente previste dalla legge. Non si tratta, pertanto, di un criterio generalizzato applicabile a tutte le casistiche di assunzione dell'impegno ma solo ad una cerchia ristretta di situazioni, tutte codificate dalla legge o espressamente regolamentate dai principi contabili, a cui l'ente deve fare riferimento.

Lo stanziamento complessivo delle voci riconducibili al fondo pluriennale in uscita (FPV/U) indica, pertanto, quella parte dell'impegno originario in cui l'esecuzione dell'obbligazione passiva è stata rinviata, secondo il piano di lavoro previsto (cronoprogramma per gli investimenti o previsione di liquidazione per le spese correnti finanziate da entrate a specifica destinazione) ad esercizi successivi. Per quanto riguarda invece la dimensione complessiva assunta dal fondo alla fine dell'esercizio, questo importo è originato sia dai procedimenti di spesa sorti in esercizi precedenti (componente pregressa del FPV/U) che dalle previsioni di uscita riconducibili all'attuale rendiconto (componente nuova del FPV/U). La somma delle due distinte quote indica il valore complessivo del fondo pluriennale al 31/12.

Il risultato di amministrazione deve essere calcolato e poi scomposto nelle singole componenti (fondi accantonati, vincolati, destinati agli investimenti, non vincolati) e questo, al fine di conservare l'eventuale vincolo di destinazione dei singoli elementi costituenti. Il margine di azione nell'utilizzare il risultato di amministrazione dell'esercizio precedente, infatti, dipende proprio da questi fattori.

Il prospetto sotto riportato indica la composizione del risultato di amministrazione secondo i nuovi principi contabili e l'accantonamento al Fondo Crediti di Dubbia Esigibilità (FCDE).

QUADRO RIASSUNTIVO DELLA GESTIONE FINANZIARIA

La situazione finale del Conto Consuntivo, comprensiva della gestione dei residui e del fondo di cassa iniziale, presenta un avanzo di amministrazione, come risulta dal seguente quadro:

<i>ENTRATE</i>	<i>RESIDUI</i>	<i>COMPETENZA</i>	<i>TOTALE</i>
Fondo cassa al 1° gennaio			858.357,83
RISCOSSIONI	221.620,59	1.256.221,58	1.477.842,17
PAGAMENTI	274.569,93	1.096.185,00	1.370.754,93
SALDO DI CASSA AL 31 DICEMBRE			965.445,07
PAGAMENTI per azioni esecutive non regolarizzate al 31 dicembre			0,00
FONDO DI CASSA AL 31 DICEMBRE			965.445,07
RESIDUI ATTIVI	58.841,65	704.045,59	762.887,24
- di cui derivanti da accertamenti di tributi			0,00
RESIDUI PASSIVI	111.286,48	278.041,02	389.327,50
FONDO PLURIENNALE VINCOLATO PER SPESE CORRENTI (1)			14.611,63
FONDO PLURIENNALE VINCOLATO PER SPESE IN CONTO CAPITALE (1)			969.772,84
RISULTATO DI AMMINISTRAZIONE AL 31 DICEMBRE 2022 (A) (2)			354.620,34

COMPOSIZIONE DEL RISULTATO DI AMMINISTRAZIONE AL 31 DICEMBRE

	<u>TOTALE</u>
Composizione del risultato di amministrazione al 31 dicembre 2022:	
<hr/>	
Parte accantonata (3)	
Fondo crediti di dubbia esigibilità al 31/12/2022 (4)	21.494,91
Accantonamento residui perenti al 31/12/2022 (solo per le regioni) (5)	0,00
Fondo anticipazioni liquidità	0,00
Fondo perdite società partecipate	0,00
Fondo contezioso	0,00
Altri accantonamenti	13.600,00
Totale parte accantonata (B)	35.094,91
<hr/>	
Parte vincolata	
Vincoli derivanti da leggi e dai principi contabili	1.449,00
Vincoli derivanti da trasferimenti	38.166,29
Vincoli derivanti dalla contrazione di mutui	0,00
Vincoli formalmente attribuiti dall'ente	0,00
Altri vincoli	0,00
Totale parte vincolata (C)	39.615,29
<hr/>	
Parte destinata agli investimenti	
Totale parte destinata agli investimenti (D)	29.450,05
Totale parte disponibile (E=A-B-C-D)	250.460,09
<hr/>	
F) di cui Disavanzo da debito autorizzato e non contratto (6)	0,00
Se E è negativo, tale importo è iscritto tra le spese del bilancio di previsione	0,00

Il Fondo Crediti Dubbia Esigibilità è costituito per neutralizzare, o quanto meno ridurre, l'impatto negativo sugli equilibri di bilancio generati dalla presenza di situazioni di sofferenza nelle obbligazioni attive. In questo contesto, i crediti di dubbia esigibilità possono essere definiti come *"posizioni creditorie per le quali esistono ragionevoli elementi che fanno presupporre un difficile realizzo dovuto al simultaneo verificarsi di due distinte circostanze: incapacità di riscuotere e termini di prescrizione non ancora maturati"*.

Nella sostanza, si va a costituire uno specifico accantonamento assimilabile ad un fondo rischi con una tecnica che non consente di spendere la quota di avanzo corrispondente all'entità del fondo così costituito.

L'ammontare del fondo calcolato a rendiconto dipende dall'andamento delle riscossioni in conto residui attivi che si è manifestato in ciascun anno dell'ultimo quinquennio rispetto all'ammontare complessivo dei crediti esistenti all'inizio del rispettivo esercizio.

Questo conteggio (media del rapporto tra incassi e crediti iniziali) è applicato su ciascuna tipologia di entrata soggetta a possibili situazione di sofferenza ed è effettuato adottando liberamente una delle metodologie statistiche di calcolo alternative previste dalla norma.

Riguardo al tipo di credito oggetto di accantonamento, la norma lascia libertà di scelta delle tipologie oggetto di accantonamento, che possono essere costituite da aggregati omogenei come da singole posizioni creditorie.

Per quanto attiene ai criteri adottabili per la formazione del fondo, l'importo deve essere quantificato dopo avere:

- individuato le categorie di entrate che possono dare luogo alla formazione di crediti di dubbia esigibilità;
- calcolato, per ciascuna categoria, la media tra gli incassi in conto residui attivi ed i rispettivi crediti di inizio esercizio riscontrati nell'ultimo quinquennio e, questo, nei tre tipi di procedimento ammesso, e cioè media semplice, rapporto tra la sommatoria ponderata degli incassi in conto residui attivi rispetto ai rispettivi crediti di inizio esercizio e, infine, media ponderata del rapporto tra incassi in conto residui attivi e crediti iniziali;
- scelto, tra le tre possibilità ammesse, la modalità di calcolo della media utilizzata per ciascuna tipologia di entrata oppure, indistintamente, per tutte le tipologie.

Si rimanda allo specifico allegato al Rendiconto, dal quale risultano tutte le categorie di entrata che possono dare luogo alla formazione di crediti di dubbia esigibilità considerate per la determinazione del FCDE, le percentuali applicate agli importi risultanti a residuo al 31/12/2022 per le stesse categorie di entrate e l'importo del relativo fondo accantonato.

DIMOSTRAZIONE DEL RISULTATO DELLA GESTIONE METODO 1

	<i>Totale</i>
Totale accertamenti e residui attivi riaccertati + fondo iniziale di cassa (+)	3.099.087,24
Totale impegni e residui passivi riaccertati (-)	1.760.082,43
PAGAMENTI PER AZIONI ESECUTIVE (-)	0,00
Fondo pluriennale per spese di parte corrente (-)	14.611,63
Fondo pluriennale per spese in conto capitale (-)	969.772,84
AVANZO DI AMMINISTRAZIONE AL 31 DICEMBRE	354.620,34

DIMOSTRAZIONE DEL RISULTATO DELLA GESTIONE METODO 2

	<i>Totale</i>
Minori spese di competenza (+)	1.743.365,38
Minori entrate di competenza (-)	1.157.324,23
Differenza = Saldo di competenza	586.041,15
Avanzo degli esercizi precedenti non applicato	182.483,18
Avanzo applicato	584.611,37
Fondo pluriennale vincolato iniziale	8.000,00
Fondo pluriennale vincolato finale	984.384,47
SALDO GESTIONE RESIDUI	-22.130,89
PAGAMENTI PER AZIONI ESECUTIVE	0,00
AVANZO DI AMMINISTRAZIONE AL 31 DICEMBRE	354.620,34

DIMOSTRAZIONE DEL RISULTATO DELLA GESTIONE METODO 3

	<i>Totale</i>
GESTIONE DI COMPETENZA	
Totale accertamenti di competenza	1.960.267,17
Totale impegni di competenza	1.374.226,02
SALDO GESTIONE COMPETENZA	586.041,15
GESTIONE DEI RESIDUI	
Minori residui attivi (-)	49.032,93
Minori residui passivi (+)	26.902,04
SALDO GESTIONE RESIDUI	-22.130,89
RIEPILOGO	
SALDO GESTIONE COMPETENZA	586.041,15
SALDO GESTIONE RESIDUI	-22.130,89
SALDO	563.910,26
COMPOSIZIONE DELL'AVANZO DI AMMINISTRAZIONE	
AVANZO DAGLI ESERCIZI PRECEDENTI	767.094,55
Fondo pluriennale vincolato iniziale	8.000,00
Fondo pluriennale vincolato finale	984.384,47
INSUSSISTENZE ED ECONOMIE IN CONTO RESIDUI	-22.130,89
di cui da gestione corrente	-25.265,84
da gestione in conto capitale	3.295,09
da gestione partite di giro	-160,14
RISULTATO DI GESTIONE DI COMPETENZA	586.041,15
di cui da gestione corrente	169.383,25
da gestione in conto capitale	416.657,90
da gestione partite di giro	0,00
PAGAMENTI PER AZIONI ESECUTIVE	0,00
AVANZO DI AMMINISTRAZIONE AL 31 DICEMBRE	354.620,34

GESTIONE DI COMPETENZA

Il termine "gestione di competenza" identifica quella parte della gestione ottenuta considerando solo le operazioni finanziarie relative all'esercizio in corso, senza cioè esaminare quelle generate da fatti accaduti negli anni precedenti e non ancora conclusi. Essa, infatti, evidenzia il risultato ottenuto quale differenza tra gli accertamenti e gli impegni dell'esercizio, a loro volta articolabili in una gestione di cassa ed in una dei residui, con risultati parziali che concorrono alla determinazione del risultato totale.

Questi valori, se positivi, evidenziano la capacità dell'ente di acquisire ricchezza e destinarla a favore della collettività amministrata. Allo stesso modo, risultati negativi portano a concludere che l'ente ha dato vita ad una quantità di spese superiori alle risorse raccolte che, se non adeguatamente compensate dalla gestione residui, determinano un risultato finanziario negativo.

Il risultato di questa gestione, di norma, evidenzia la capacità da parte dell'ente di prevedere dei flussi di entrata e di spesa, sia nella fase di impegno/accertamento che in quella di pagamento/riscossione, tali da consentire il principio di pareggio finanziario non solo in fase previsionale ma anche durante l'intero anno.

Non a caso l'art. 193 del D.Lgs. n. 267 del 18 agosto 2000 impone il rispetto, durante la gestione e nelle variazioni di bilancio, del pareggio finanziario e di tutti gli equilibri stabiliti in bilancio per la copertura delle spese correnti e per il finanziamento degli investimenti, secondo le norme contabili previste dal decreto legislativo.

Al termine dell'esercizio, pertanto, una attenta gestione dovrebbe consentire di conseguire un risultato, di pareggio o positivo, in grado di dimostrare la capacità dell'ente di disporre un adeguato flusso di risorse (accertamento di entrate) tale da assicurare la copertura finanziaria degli impegni di spesa assunti.

In generale potremmo ritenere che un risultato della gestione di competenza positivo (avanzo) evidenzia una equilibrata e corretta gestione, mentre un valore negativo trova generalmente la sua giustificazione nel verificarsi di eventi imprevedibili che hanno modificato le iniziali previsioni attese.

Con riferimento alla gestione di competenza del nostro Ente, ci troviamo di fronte ad una situazione contabile di competenza quale quella riportata nella tabella seguente.

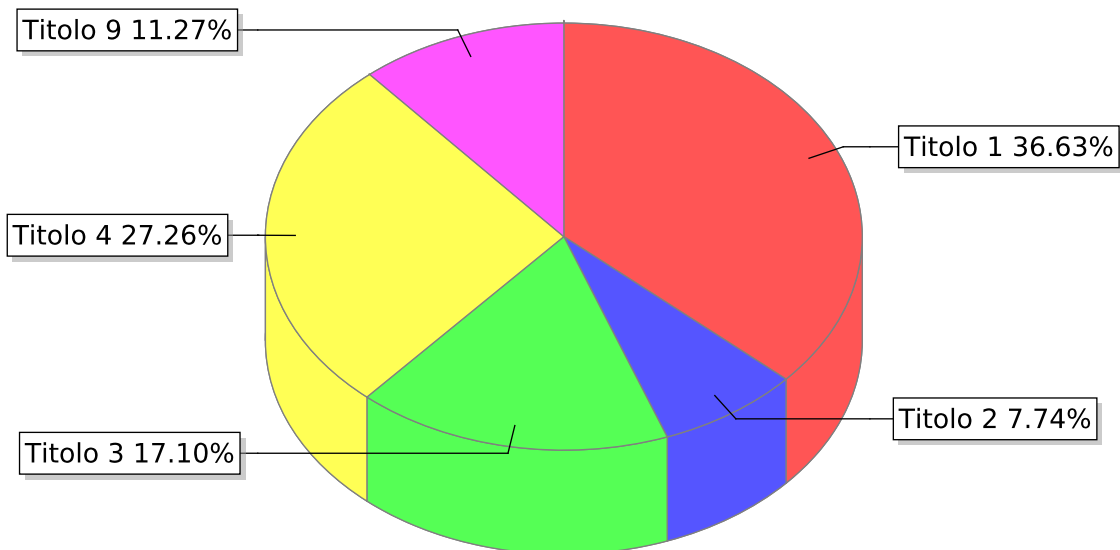
QUADRO RIASSUNTIVO DELLA GESTIONE DI COMPETENZA

<i>ENTRATE</i>	<i>ACCERTAMENTI</i>	<i>INCASSI</i>
Fondo di cassa all'inizio dell'esercizio	0,00	858.357,83
Utilizzo avanzo di amministrazione (1)	584.611,37	0,00
di cui Utilizzo Fondo anticipazioni di liquidità	0,00	0,00
Fondo pluriennale vincolato di parte corrente (2)	8.000,00	0,00
Fondo pluriennale vincolato in c/capitale (2)	0,00	0,00
di cui Fondo pluriennale vincolato c/capitale finanziato da debito	0,00	0,00
Fondo pluriennale vincolato per incremento di attività finanziarie (2)	0,00	0,00
Titolo 1 - Entrate correnti di natura tributaria, contributiva e perequativa	717.959,29	693.301,29
Titolo 2 - Trasferimenti correnti	151.698,02	110.696,49
Titolo 3 - Entrate extratributarie	335.157,68	333.836,34
Titolo 4 - Entrate in conto capitale	534.438,07	119.327,52
Titolo 5 - Entrate da riduzione di attività finanziarie	0,00	0,00
Totale Entrate finali	1.739.253,06	1.257.161,64
Titolo 6 - Accensione di prestiti	0,00	0,00
Titolo 7 - Anticipazioni da istituto tesoriere/cassiere	0,00	0,00
Titolo 9 - Entrate per conto di terzi e partite di giro	221.014,11	220.680,53
Totale Entrate dell'esercizio	1.960.267,17	1.477.842,17
TOTALE COMPLESSIVO ENTRATE	2.552.878,54	2.336.200,00
DISAVANZO DI COMPETENZA	0,00	0,00
di cui Disavanzo di competenza da debito autorizzato e non contratto (DANC) (7)	0,00	0,00
TOTALE A PAREGGIO	2.552.878,54	2.336.200,00

<i>SPESE</i>	<i>IMPEGNI</i>	<i>PAGAMENTI</i>
Disavanzo di amministrazione (3)	0,00	0,00
Disavanzo derivante da debito autorizzato e non contratto ripianato con accensione di prestiti (4)	0,00	0,00
Titolo 1 - Spese correnti	996.537,84	947.188,65
Fondo pluriennale vincolato di parte corrente (5)	14.611,63	0,00
Titolo 2 - Spese in conto capitale	117.780,17	222.609,44
Fondo pluriennale vincolato in c/capitale (5)	969.772,84	0,00
di cui Fondo pluriennale vincolato in c/capitale finanziato da debito	0,00	0,00
Titolo 3 - Spese per incremento di attività finanziarie	0,00	0,00
Fondo pluriennale vincolato per attività finanziarie (5)	0,00	0,00
Totale Spese finali	2.098.702,48	1.169.798,09
Titolo 4 - Rimborso di prestiti	38.893,90	38.893,90
Fondo anticipazioni di liquidità (6)	0,00	0,00
Titolo 5 - Chiusura Anticipazioni da istituto tesoriere/cassiere	0,00	0,00
Titolo 7 - Spese per conto terzi e partite di giro	221.014,11	162.062,94
Totale Spese dell'esercizio	2.358.610,49	1.370.754,93
TOTALE COMPLESSIVO SPESE	2.358.610,49	1.370.754,93
AVANZO DI COMPETENZA / FONDO DI CASSA	194.268,05	965.445,07
TOTALE A PAREGGIO	2.552.878,54	2.336.200,00

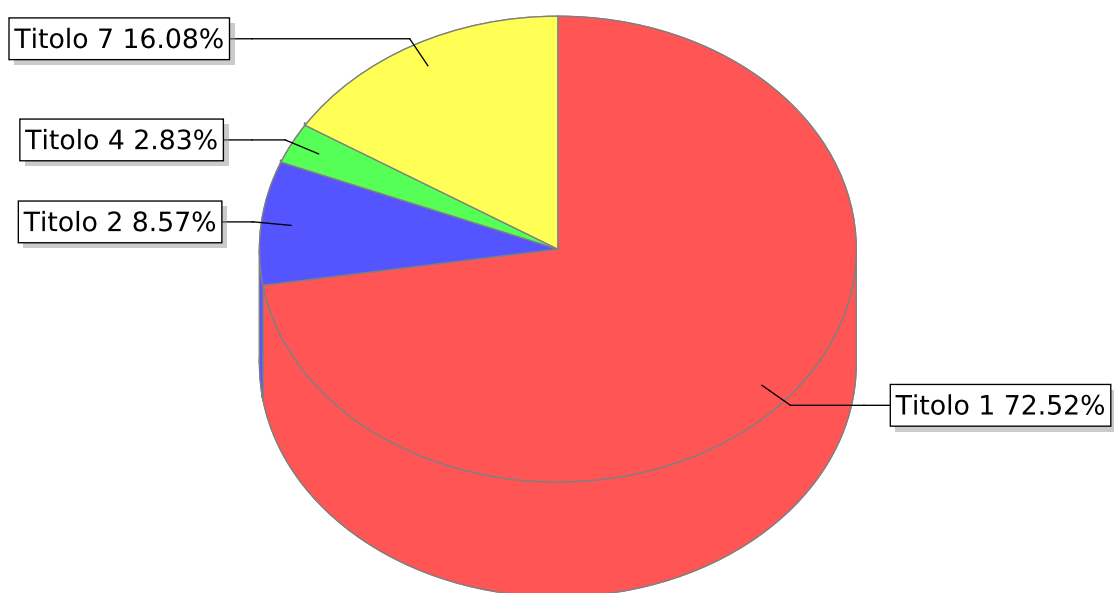
La tabella sopra riportata evidenzia il risultato di competenza per l'anno 2022 determinato quale differenza fra accertamenti e impegni, riscossioni e pagamenti.

Accertamenti



- Titolo 1 - Entrate correnti di natura tributaria, contributiva e perequativa
- Titolo 2 - Trasferimenti correnti
- Titolo 3 - Entrate extratributarie
- Titolo 4 - Entrate in conto capitale
- Titolo 9 - Entrate per conto terzi e partite di giro

Impegni



- Titolo 1 - Spese correnti
- Titolo 2 - Spese in conto capitale
- Titolo 4 - Rimborso Prestiti
- Titolo 7 - Uscite per conto terzi e partite di giro

SALDO GESTIONE RESIDUI

La ricognizione dei residui attivi e passivi relativi ad esercizi pregressi (*riaccertamento ordinario*) è una delle fasi propedeutiche alla chiusura del rendiconto, al fine di verificare la fondatezza della rispettiva posizione giuridica originaria, il permanere nel tempo della posizione creditoria o debitoria, la corretta imputazione contabile in base al criterio di esigibilità dell'entrata e della spesa ed, infine, l'esatta collocazione nella rispettiva struttura contabile.

La ricognizione dei residui attivi ha permesso di far emergere e gestire a livello contabile le possibili situazioni dei crediti di dubbia e difficile esazione, di quelli riconosciuti assolutamente inesigibili, dei crediti riconosciuti insussistenti per la sopravvenuta estinzione legale del diritto o per l'indebito o erroneo accertamento originario del diritto al credito.

Fermo restando che, come evidenzia il principio contabile All. 4/2 D.Lgs. 118/2011 al punto 9.1., trascorsi tre anni dalla scadenza di un credito di dubbia e difficile esazione non riscosso, il responsabile del servizio competente alla gestione dell'entrata valuta l'opportunità di operare lo stralcio di tale credito dal conto del bilancio, riducendo di pari importo il fondo crediti di dubbia esigibilità accantonato nel risultato di amministrazione, la normativa contabile impone particolare rigore e trasparenza nel mantenimento dei residui attivi più anziani:

- *rigore* perché gran parte dei residui attivi con anzianità superiore ai 3 anni andrebbe accantonata nel Fondo Crediti Dubbia Esigibilità al 100%;
- *trasparenza* perché l'ente, in base a quanto disposto dall'art. 11, comma 6, D.Lgs. 118/2011 e s.m.i., deve indicare nella relazione sulla gestione le ragioni della persistenza dei residui con anzianità superiore ai cinque anni e di maggiore consistenza, nonché sulla fondatezza degli stessi, compresi i crediti inesigibili, stralciati dal conto del bilancio, sino al compimento dei termini di prescrizione.

La ricognizione sui residui passivi ha consentito invece di gestire contabilmente le situazioni relative ai residui passivi per i quale il corrispondente debito risultava essere insussistente o prescritto.

I residui attivi riconosciuti assolutamente inesigibili o insussistenti per l'avvenuta legale estinzione (*prescrizione*) o per indebita o erroneo accertamento del credito sono stati definitivamente eliminati e formalizzati nella delibera di riaccertamento ordinario dei residui, debitamente motivata.

Allo stesso tempo, i residui passivi riconosciuti insussistenti per l'avvenuta legale estinzione (*prescrizione*) o per indebita o erroneo impegno di un'obbligazione non dovuta sono stati definitivamente eliminati dalle scritture e dai documenti di bilancio attraverso lo stesso provvedimento di riaccertamento ordinario dei residui. Per quanto riguarda quest'ultima operazione, nel caso in cui l'eliminazione o la riduzione del residuo passivo avesse interessato una spesa finanziata da un'entrata con un preciso vincolo di destinazione, va dato atto che l'economia così determinata sarà gestita in modo separato per ripristinare così l'originario vincolo di destinazione (*vincolo sull'avanzo di amministrazione*).

GESTIONE DEI RESIDUI ATTIVI

<i>Gestione</i>	<i>Residui iniziali</i>	<i>Riscossioni</i>	<i>Da riportare</i>	<i>Accertamenti</i>	<i>Differenza</i>
Corrente Tit I, II, III	224.579,45	155.615,32	20.091,34	175.706,66	48.872,79
C/Capitale Tit. IV, V, VI	104.722,00	65.971,69	38.750,31	104.722,00	0,00
Anticipazioni di cassa	0,00	0,00	0,00	0,00	0,00
Servizi in conto terzi	193,72	33,58	0,00	33,58	160,14
Totale	329.495,17	221.620,59	58.841,65	280.462,24	49.032,93

GESTIONE DEI RESIDUI PASSIVI

<i>Gestione</i>	<i>Residui iniziali</i>	<i>Pagamenti</i>	<i>Da riportare</i>	<i>Impegni</i>	<i>Differenza</i>
Corrente Tit I	206.974,88	117.315,15	66.052,78	183.367,93	23.606,95
C/Capitale Tit. II, III	129.901,96	120.525,17	6.081,70	126.606,87	3.295,09
Rimb. prestiti Tit. IV	0,00	0,00	0,00	0,00	0,00
Anticipazioni di cassa	0,00	0,00	0,00	0,00	0,00
Servizi in conto terzi	75.881,61	36.729,61	39.152,00	75.881,61	0,00
Totale	412.758,45	274.569,93	111.286,48	385.856,41	26.902,04

EQUILIBRI DI COMPETENZA

L'equilibrio del bilancio corrente

Il bilancio corrente trova una sua implicita definizione nell'articolo 162, comma 6, del D.Lgs. n.267/2000 che così recita: *“... le previsioni di competenza relative alle spese correnti sommate alle previsioni di competenza relative ai trasferimenti in c/capitale, al saldo negativo delle partite finanziarie e alle quote di capitale delle rate di ammortamento dei mutui e degli altri prestiti, con l'esclusione dei rimborsi anticipati, non possono essere complessivamente superiori alle previsioni di competenza dei primi tre titoli dell'entrata, ai contributi destinati al rimborso dei prestiti e all'utilizzo dell'avanzo di competenza di parte corrente e non possono avere altra forma di finanziamento, salvo le eccezioni tassativamente indicate nel principio applicato alla contabilità finanziaria necessarie a garantire elementi di flessibilità degli equilibri di bilancio ai fini del rispetto del principio dell'integrità.”* Ne consegue che, anche in sede di rendicontazione, appare indispensabile verificare se questo vincolo iniziale abbia trovato concreta attuazione al termine dell'esercizio, confrontando tra loro, in luogo delle previsioni di entrata e di spesa, accertamenti ed impegni della gestione di competenza. In generale, potremmo sostenere che il bilancio corrente misura la quantità di entrate destinate all'ordinaria gestione dell'ente.

L'equilibrio del bilancio investimenti

Se il bilancio corrente misura la differenza tra le entrate e le spese dell'esercizio, il bilancio investimenti analizza il sistema di relazioni tra fonti ed impieghi relative a quelle che partecipano per più esercizi nei processi di produzione e di erogazione dei servizi dell'ente. In particolare, le spese che l'ente sostiene per gli investimenti sono quelle finalizzate alla realizzazione ed acquisto di impianti, opere e beni non destinati all'uso corrente. Tali spese permettono di assicurare le infrastrutture necessarie per l'esercizio delle sue funzioni istituzionali, per l'attuazione dei servizi pubblici e per promuovere e consolidare lo sviluppo sociale ed economico della popolazione. Contabilmente le spese di investimento sono inserite nel bilancio ai Titoli II e III della spesa e, in parte, trovano specificazione nel Programma dei lavori pubblici. L'Ente, ai sensi dell'art. 199 del TUEL, può provvedere al finanziamento delle spese di investimento mediante:

- l'utilizzo di entrate correnti destinate per legge agli investimenti;
- l'utilizzo di entrate derivanti dall'alienazione di beni;
- la contrazione di mutui passivi;
- l'utilizzo di entrate derivanti da trasferimenti in conto capitale dello Stato o delle Regioni o di altri enti del settore pubblico allargato;
- l'utilizzo dell'avanzo di amministrazione ai sensi dell'art. 187 TUEL;
- l'utilizzo dell'avanzo di parte corrente, eccedente rispetto alle spese correnti ed alle quote capitali dei prestiti.

L'equilibrio parziale del bilancio investimenti può essere determinato confrontando le entrate per investimenti esposte nei titoli IV, V e VI (con l'esclusione delle somme, quali gli oneri di urbanizzazione, che sono già state esposte nel Bilancio corrente, e le somme per riscossione crediti e altre attività finanziarie) con le spese dei Titoli II e III da cui sottrarre l'intervento "concessioni di crediti" .

Tenendo conto del vincolo legislativo previsto dal bilancio corrente, l'equilibrio è rispettato:

- in fase di redazione del bilancio di previsione, confrontando i dati attesi;
- in fase di rendicontazione, confrontando gli accertamenti e gli impegni.

A seguito del complesso delle variazioni apportate in corso di esercizio, degli accertamenti e degli impegni, l'equilibrio economico-finanziario è dimostrato dalla seguente tabella:

	<i>Accertamenti /Impegni</i>
EQUILIBRIO ECONOMICO-FINANZIARIO	
A) Fondo pluriennale vincolato per spese correnti iscritto in entrata	8.000,00
AA) Recupero disavanzo di amministrazione esercizio precedente	0,00
B) Entrate Titoli 1.00 - 2.00 - 3.00	1.204.814,99
- di cui per estinzione anticipata di prestiti	0,00
C) Entrate Titolo 4.02.06 - Contributi agli investimenti direttamente destinati al rimborso dei prestiti da amministrazioni pubbliche	0,00
D) Spese Titolo 1.00 - Spese correnti	996.537,84
- di cui spese correnti non ricorrenti finanziate con utilizzo del risultato di amministrazione	0,00
D1) Fondo pluriennale vincolato di parte corrente (di spesa)	14.611,63
E) Spese Titolo 2.04 - Altri trasferimenti in conto capitale	0,00
E1) Fondo pluriennale vincolato di spesa - Titolo 2.04 Altri trasferimenti in conto capitale	0,00
F1) Spese Titolo 4.00 - Quote di capitale amm.to dei mutui e prestiti obbligazionari	38.893,90
- di cui per estinzione anticipata di prestiti	0,00
F2) Fondo anticipazioni di liquidità	0,00
G) SOMMA FINALE (G=A-AA+B+C-D-D1-E-E1-F1-F2)	162.771,62
ALTRE POSTE DIFFERENZIALI, PER ECCEZIONI PREVISTE DA NORME DI LEGGE E DAI PRINCIPI CONTABILI, CHE HANNO EFFETTO SULL'EQUILIBRIO EX	
H) Utilizzo avanzo di amministrazione per spese correnti e per rimborso prestiti	23.088,09
- di cui per estinzione anticipata di prestiti	0,00
I) Entrate di parte capitale destinate a spese correnti in base a specifiche disposizioni di legge o dei principi contabili	0,00

	<i>Accertamenti /Impegni</i>
- di cui per estinzione anticipata di prestiti	0,00
L) Entrate di parte corrente destinate a spese di investimento in base a specifiche disposizioni di legge o dei principi contabili	0,00
M) Entrate da accensione di prestiti destinate a estinzione anticipata dei prestiti	0,00
O1) RISULTATO DI COMPETENZA DI PARTE CORRENTE (O1=G+H+I-L+M)	185.859,71
- Risorse accantonate di parte corrente stanziare nel bilancio dell'esercizio 2022	46.688,37
- Risorse vincolate di parte corrente nel bilancio	38.166,29
O2) EQUILIBRIO DI BILANCIO DI PARTE CORRENTE (*)	101.005,05
- Variazione accantonamenti di parte corrente effettuata in sede di rendiconto (+)/(-)	-49.269,47
O3) EQUILIBRIO COMPLESSIVO DI PARTE CORRENTE (*)	150.274,52
P) Utilizzo avanzo di amministrazione per spese di investimento	561.523,28
Q) Fondo pluriennale vincolato per spese in conto capitale iscritto in entrata	0,00
R) Entrate Titoli 4.00-5.00-6.00	534.438,07
C) Entrate Titolo 4.02.06 - Contributi agli investimenti direttamente destinati al rimborso dei prestiti da amministrazioni pubbliche	0,00
I) Entrate di parte capitale destinate a spese correnti in base a specifiche disposizioni di legge o dei principi contabili	0,00
S1) Entrate Titolo 5.02 per Riscossione crediti di breve termine	0,00
S2) Entrate Titolo 5.03 per Riscossione crediti di medio-lungo termine	0,00
T) Entrate Titolo 5.04 relative a Altre entrate per riduzione di attività finanziarie	0,00
L) Entrate di parte corrente destinate a spese di investimento in base a specifiche disposizioni di legge o dei principi contabili	0,00
M) Entrate da accensione di prestiti destinate a estinzione anticipata dei prestiti	0,00
U) Spese Titolo 2.00 - Spese in conto capitale	117.780,17
U1) Fondo pluriennale vincolato in c/capitale (di spesa)	969.772,84
V) Spese Titolo 3.01 per Acquisizioni di attività finanziarie	0,00
E) Spese Titolo 2.04 - Altri trasferimenti in conto capitale	0,00
Z1) RISULTATO DI COMPETENZA IN C/CAPITALE (Z1 = P+Q+R-C-I-S1-S2-T+L-M-U-U1-U2-V+E+E1)	8.408,34
Z/1) Risorse accantonate in c/capitale stanziare nel bilancio dell'esercizio 2022	0,00
- Risorse vincolate in c/capitale nel bilancio	0,00

	<i>Accertamenti /Impegni</i>
Z2) EQUILIBRIO DI BILANCIO IN C/CAPITALE (*)	8.408,34
- Variazione accantonamenti in c/capitale effettuata in sede di rendiconto (+)/(-)	0,00
Z3) EQUILIBRIO COMPLESSIVO IN C/CAPITALE (*)	8.408,34
S1) Entrate Titolo 5.02 per Riscossione crediti di breve termine	0,00
S2) Entrate Titolo 5.03 per Riscossione crediti di medio-lungo termine	0,00
T) Entrate Titolo 5.04 relative a Altre entrate per riduzioni di attività finanziarie	0,00
X1) Spese Titolo 3.02 per Concessione crediti di breve termine	0,00
X2) Spese Titolo 3.03 per Concessione crediti di medio-lungo termine	0,00
Y) Spese Titolo 3.04 per Altre spese per incremento di attività finanziarie	0,00
W1) RISULTATO DI COMPETENZA (W1 = O1+Z1+S1+S2+T-X1-X2-Y)	194.268,05
- Risorse accantonate stanziare nel bilancio dell'esercizio 2022	46.688,37
- Risorse vincolate nel bilancio	38.166,29
W2) EQUILIBRIO DI BILANCIO (*)	109.413,39
- Variazione accantonamenti effettuata in sede di rendiconto (+)/(-)	-49.269,47
W3) EQUILIBRIO COMPLESSIVO	158.682,86
Saldo corrente ai fini della copertura degli investimenti pluriennali:	0,00
O1) Risultato di competenza di parte corrente	185.859,71
Utilizzo risultato di amministrazione per il finanziamento di spese correnti ricorrenti e per il rimborso dei prestiti al netto del Fondo anticipazione di	23.088,09
Entrate non ricorrenti che non hanno dato copertura a impegni	0,00
- Risorse accantonate di parte corrente stanziare nel bilancio dell'esercizio 2022 (1)	46.688,37
- Variazione accantonamenti di parte corrente effettuata in sede di rendiconto (+)/(-) (2)	-49.269,47
- Risorse vincolate di parte corrente nel bilancio (3)	38.166,29
Equilibrio di parte corrente ai fini della copertura degli investimenti pluriennali	127.186,43

IL BILANCIO CORRENTE

Il Bilancio corrente è volto ad evidenziare le entrate e le spese finalizzate ad assicurare l'ordinaria gestione dell'Ente ed è altresì finalizzato al sostenimento di quelle spese che non presentano effetti sugli esercizi successivi.

L'Ente, per erogare i servizi alla collettività, sostiene spese di funzionamento destinate all'acquisto di beni e di servizi, al pagamento degli oneri del personale, al rimborso delle annualità in scadenza (quota interesse e capitale) dei mutui in ammortamento. Sono questi i costi di gestione che costituiscono le uscite del bilancio corrente, distinte contabilmente secondo l'analisi funzionale. Naturalmente, le spese correnti devono essere dimensionate in base alle risorse disponibili, rappresentate dalle entrate tributarie, dai trasferimenti e dalle entrate extratributarie. Le entrate e le uscite di parte corrente utilizzate in un esercizio compongono il bilancio corrente di competenza. Solo in specifici casi le risorse di parte corrente possono essere incrementate da ulteriori entrate di natura straordinaria, destinate di regola a finanziare gli investimenti.

<i>Entrate</i>	<i>Previsione asestata</i>	<i>Riscosso</i>	<i>Da riscuotere</i>	<i>Accertamenti</i>
Titolo 1 - Entrate correnti di natura tributaria, contributiva e perequativa	727.000,00	665.170,54	52.788,75	717.959,29
Titolo 2 - Trasferimenti correnti	161.699,14	101.871,79	49.826,23	151.698,02
Titolo 3 - Entrate extratributarie	389.840,00	215.176,47	119.981,21	335.157,68
Totale	1.278.539,14	982.218,80	222.596,19	1.204.814,99

<i>Uscite</i>	<i>Previsione definitiva</i>	<i>Pagamenti</i>	<i>A residuo passivo</i>	<i>Impegni</i>
Titolo 1 - Spese correnti	1.252.025,77	829.873,50	166.664,34	996.537,84
Titolo 4 - Rimborso Prestiti	38.893,90	38.893,90	0,00	38.893,90
Totale	1.290.919,67	868.767,40	166.664,34	1.035.431,74

Secondo la nuova normativa dell'ordinamento contabile l'avanzo di amministrazione può essere utilizzato, nel rispetto della disciplina degli "equilibri di pareggio di bilancio", per le finalità di seguito indicate in ordine di priorità:

- copertura dei debiti fuori bilancio;
- per salvaguardia degli equilibri di bilancio;
- per finanziamento di spese di investimento;
- per finanziamento di spese correnti a carattere non permanente;
- per l'estinzione dei anticipata dei prestiti finanziari.

Non è più prevista la facoltà di fronteggiare con avanzo "le altre spese correnti" in fase di assestamento del bilancio.

Inoltre, l'amministrazione può destinare parte delle entrate correnti per attivare nuovi investimenti ricorrendo, in questo modo, ad una forma di autofinanziamento.

IL BILANCIO DEGLI INVESTIMENTI

Il Bilancio degli investimenti è deputato a dettagliare le somme destinate alla realizzazione di infrastrutture o all'acquisizione di beni mobili che trovano utilizzo per più esercizi da parte dell'Ente e che ne incrementano o decrementano il patrimonio.

Gli investimenti sono destinati ad assicurare un livello di infrastrutture che garantisca nel tempo un'efficace erogazione di servizi. Le entrate destinate ad investimento sono costituite dalle alienazioni di beni, dai contributi in c/capitale e dai mutui passivi.

Mentre le prime due risorse non hanno effetti indotti sulla spesa corrente, il ricorso al credito inciderà sul bilancio gestionale per l'intero periodo di ammortamento del mutuo. Infatti le quote annuali di interesse e di capitale in scadenza nell'esercizio dovranno venire finanziate con una riduzione della spesa corrente o, in alternativa, con una possibile espansione della pressione tributaria o fiscale.

Oltre alle fonti tipiche descritte, gli investimenti possono essere finanziati sia con risorse di parte corrente destinate, per obbligo di legge, alla copertura di spese in c/capitale, che con l'eventuale eccedenza di entrate correnti indirizzate, per libera scelta dell'amministrazione, all'autofinanziamento delle opere pubbliche. Oltre a ciò, l'Ente può utilizzare i risparmi di risorse accumulati negli esercizi precedenti, sotto forma di avanzo di amministrazione.

Le uscite comprendono la realizzazione, l'acquisto e la manutenzione straordinaria di opere di urbanizzazione primaria e secondaria, di immobili, di mobili strumentali, e di ogni altro intervento in C/capitale gestito dall'Ente. Per garantire una rigorosa lettura dei dati, le spese in C/capitale vengono depurate dai puri movimenti di risorse finanziarie (riscossione di crediti).

Qualora il risultato finale della gestione degli investimenti sia positivo, con un'eccedenza quindi delle risorse accertate rispetto gli impegni assunti, questa quota di avanzo di amministrazione deve venire obbligatoriamente destinata al finanziamento di spese in C/capitale, conservando così l'originario vincolo di destinazione dell'entrata.

<i>Entrate</i>	<i>Previsione asestata</i>	<i>Riscosso</i>	<i>Da riscuotere</i>	<i>Accertamenti</i>
Titolo 4 - Entrate in conto capitale	586.440,89	53.355,83	481.082,24	534.438,07
Totale	586.440,89	53.355,83	481.082,24	534.438,07

<i>Uscite</i>	<i>Previsione definitiva</i>	<i>Pagamenti</i>	<i>A residuo passivo</i>	<i>Impegni</i>
Titolo 2 - Spese in conto capitale	1.166.671,73	102.084,27	15.695,90	117.780,17
Totale	1.166.671,73	102.084,27	15.695,90	117.780,17

MOVIMENTI DI FONDI

Il bilancio della competenza non è costituito solo da operazioni che incidono in modo concreto nell'acquisizione di beni e servizi di consumo (bilancio corrente), o di beni ad uso durevole (bilancio di parte investimento).

Si producono, abitualmente, anche movimenti di pura natura finanziaria, quali le concessioni ed i rimborsi di crediti e le anticipazioni di cassa.

Queste operazioni, pur essendo registrate nella contabilità finanziaria, non comportano veri movimenti di risorse dell'amministrazione e quindi rendono poco agevole l'interpretazione del bilancio. E' per questo motivo che detti importi vengono separati dalle altre poste riportate nel bilancio corrente od investimenti per essere raggruppati separatamente.

IL BILANCIO DELLA GESTIONE PER CONTO TERZI

Il Bilancio della gestione per conto di terzi sintetizza posizioni anch'esse compensative e correlate di entrate e di uscite estranee al patrimonio dell'Ente.

Anche queste operazioni, come i movimenti di fondi, non incidono in alcun modo nell'attività economica dell'Ente, trattandosi generalmente di poste puramente finanziarie movimentate dall'ente per conto di soggetti esterni.

Sono tipiche, nella gestione degli stipendi, le operazioni attuate dall'ente in qualità di "sostituto d'imposta". In questa circostanza, le ritenute fiscali e contributive entrano tecnicamente nella contabilità dei movimenti per conto di terzi all'atto dell'erogazione dello stipendio (trattenuta per conto dello Stato) ed escono successivamente, al momento del versamento mensile all'erario della somma originariamente trattenuta (versamento cumulativo). Tra le partite di giro vengono contabilizzate anche le entrate e le spese inerenti l'applicazione della normativa Iva sullo split payment.

<i>Entrate</i>	<i>Previsione asestata</i>	<i>Riscosso</i>	<i>Da riscuotere</i>	<i>Accertamenti</i>
Titolo 9 - Entrate per conto terzi e partite di giro	360.000,00	220.646,95	367,16	221.014,11
Totale	360.000,00	220.646,95	367,16	221.014,11

<i>Uscite</i>	<i>Previsione definitiva</i>	<i>Pagamenti</i>	<i>A residuo passivo</i>	<i>Impegni</i>
Titolo 7 - Uscite per conto terzi e partite di giro	360.000,00	125.333,33	95.680,78	221.014,11
Totale	360.000,00	125.333,33	95.680,78	221.014,11

LA GESTIONE DI CASSA

La gestione di cassa resta uno degli aspetti più importanti per una corretta gestione dell'ente locale, il cui monitoraggio sta assumendo un'importanza fondamentale nel panorama dei controlli degli enti locali.

Il regime di tesoreria unica e le norme relative ai trasferimenti erariali, oltre ai vincoli imposti dal pareggio di bilancio, richiedono infatti una attenta ed oculata gestione diretta ad evitare possibili deficit monetari, con conseguente ricorso ad anticipazioni di tesoreria.

La verifica dell'entità degli incassi e dei pagamenti e l'analisi sulla capacità di smaltimento dei residui forniscono, al riguardo, interessanti valutazioni sull'andamento complessivo dei flussi di cassa assicurando anche il rispetto degli equilibri prospettici.

Il risultato di questa gestione coincide con il fondo di cassa di fine esercizio. Nel corso dell'esercizio finanziario 2022, come negli anni precedenti, l'anticipazione di Tesoreria non è stata utilizzata.

Nella tabella sottostante sono riportati i valori dell'esercizio corrente:

	<i>RESIDUI</i>	<i>COMPETENZA</i>	<i>TOTALE</i>
Fondo cassa al 1° gennaio			858.357,83
RISCOSSIONI	221.620,59	1.256.221,58	1.477.842,17
PAGAMENTI	274.569,93	1.096.185,00	1.370.754,93
SALDO DI CASSA AL 31 DICEMBRE			965.445,07
PAGAMENTI per azioni esecutive non regolarizzate al 31 dicembre			0,00
FONDO DI CASSA AL 31 DICEMBRE			965.445,07

LA GESTIONE ECONOMICA

Il risultato economico della gestione

Come per lo stato patrimoniale, anche il conto economico è stato redatto secondo lo schema previsto dal D.Lgs. 118/2011 e secondo i principi di cui all'allegato n. 4/3.

Lo schema si sviluppa sulla base di un modello a struttura scalare che evidenzia i risultati della gestione caratteristica, finanziaria, straordinaria, per giungere alla determinazione del risultato economico finale.

Il conto economico evidenzia i componenti positivi e negativi della gestione secondo criteri di competenza economica. Il principio della competenza economica consente di imputare a ciascun esercizio costi/oneri e ricavi/proventi.

Il risultato dell'esercizio può essere analizzato scomponendo la gestione complessiva dell'ente in tre aree distinte, al fine di evidenziare:

1. **Il risultato della gestione**, che è determinato per differenza tra le risorse acquisite attraverso i trasferimenti da altri enti o generate dall'esercizio dell'autonomia tributaria e tariffaria riconosciuta al Comune, da un lato, e gli oneri ed i costi sostenuti per il funzionamento della struttura comunale e per l'erogazione dei servizi, dall'altro.

2. **Il risultato della gestione finanziaria**, che è composto dai proventi ed oneri finanziari. I proventi sono finalizzati alla remunerazione dei debiti contratti a finanziamento degli investimenti dell'Ente. Affluiscono inoltre in questa voce i dividendi distribuiti dalle società partecipate e gli interessi attivi. Nelle rettifiche di valore delle attività finanziarie confluiscono gli adeguamenti di valore delle attività patrimoniali con particolare riferimento alla valutazione delle partecipazioni detenute dall'Ente.

3. **Il risultato della gestione straordinaria**, che è determinato dai componenti di reddito non riconducibili alle voci precedenti o perché estranei alla gestione caratteristica dell'ente (quali ad esempio le plusvalenze da dismissioni di beni).

Si riportano di seguito i risultati sintetici esposti nel conto economico a fine esercizio.

	<i>Rendiconto 2022</i>	<i>Rendiconto 2021</i>
TOTALE COMPONENTI POSITIVI DELLA GESTIONE (A)	1.204.814,99	1.097.077,56
TOTALE COMPONENTI NEGATIVI DELLA GESTIONE (B)	1.353.540,33	1.296.240,46
DIFFERENZA FRA COMPONENTI POSITIVI E NEGATIVI DELLA GESTIONE (A-B)	-148.725,34	-199.162,90
TOTALE PROVENTI ED ONERI FINANZIARI (C)	-14.407,42	-16.773,69
TOTALE RETTIFICHE (D)	0,00	0,00
TOTALE PROVENTI ED ONERI STRAORDINARI (E)	201.617,82	246.614,57
RISULTATO PRIMA DELLE IMPOSTE (A-B+C+D+E)	38.485,06	30.677,98
Imposte	19.875,96	19.027,28
RISULTATO DELL'ESERCIZIO	18.609,10	11.650,70

LA GESTIONE PATRIMONIALE

Il risultato della gestione patrimoniale

Lo stato patrimoniale evidenzia i risultati della gestione patrimoniale rilevata dalla contabilità economica e riassume la consistenza del patrimonio al termine dell'esercizio, evidenziando le variazioni avvenute nel corso dello stesso, rispetto alla consistenza iniziale.

Il patrimonio dell'Ente è costituito dal complesso dei beni e dei rapporti giuridici, attivi e passivi, suscettibili di valutazione; il risultato patrimoniale dell'Ente viene contabilmente rappresentato come differenziale, determinando la consistenza netta della dotazione patrimoniale.

I criteri applicati per la valutazione delle attività e passività del patrimonio comunale sono quelli stabiliti dal D.Lgs. n. 118/2011 dall'art. 230 del D.Lgs. n. 267/2000, contestualmente ai criteri della prudenza, della continuazione dell'attività, della veridicità e correttezza, di cui alle regole ed ai principi di contabilità generale.

<i>Attivo</i>	<i>31/12/2022</i>	<i>31/12/2021</i>	<i>Variazioni</i>
Totale immobilizzazioni immateriali	64.284,54	68.925,48	-4.640,94
Terreni	0,00	0,00	0,00
Fabbricati	0,00	0,00	0,00
Infrastrutture	4.307.442,53	4.341.270,93	-33.828,40
Altri beni demaniali	0,00	0,00	0,00
Altre immobilizzazioni materiali (3)	7.849.541,02	8.016.825,16	-167.284,14
Terreni	1.104.351,05	1.104.351,05	0,00
Fabbricati	6.744.558,01	6.883.161,74	-138.603,73
Impianti e macchinari	0,00	11.795,36	-11.795,36
Attrezzature industriali e commerciali	0,00	0,00	0,00
Mezzi di trasporto	0,00	6.514,82	-6.514,82
Macchine per ufficio e hardware	631,96	11.002,19	-10.370,23
Mobili e arredi	0,00	0,00	0,00
Infrastrutture	0,00	0,00	0,00
Immobilizzazioni in corso ed acconti	0,00	0,00	0,00
Immobilizzazioni Finanziarie (1)	0,00	0,00	0,00
Crediti verso	0,00	0,00	0,00
Altri titoli	0,00	0,00	0,00
Totale immobilizzazioni finanziarie	0,00	0,00	0,00
TOTALE IMMOBILIZZAZIONI (B)	12.221.268,09	12.427.021,57	-205.753,48
Totale rimanenze	0,00	0,00	0,00
Crediti per trasferimenti e contributi	66.674,23	29.701,23	36.973,00
Totale crediti	741.392,33	304.495,17	436.897,16
Totale attività finanziarie che non costituiscono	0,00	0,00	0,00

Comune di Zone

<i>Attivo</i>	<i>31/12/2022</i>	<i>31/12/2021</i>	<i>Variazioni</i>
Totale disponibilità liquide	965.445,07	858.357,83	107.087,24
TOTALE ATTIVO CIRCOLANTE (C)	1.706.837,40	1.162.853,00	543.984,40
TOTALE RATEI E RISCONTI (D)	2.486,72	0,00	2.486,72
TOTALE DELL'ATTIVO (A+B+C+D)	13.930.592,21	13.589.874,57	340.717,64
<i>Passivo</i>	<i>31/12/2022</i>	<i>31/12/2021</i>	<i>Variazioni</i>
TOTALE PATRIMONIO NETTO (A)	6.467.253,92	6.448.644,82	18.609,10
TOTALE FONDI RISCHI ED ONERI (B)	13.600,00	18.916,10	-5.316,10
TOTALE T.F.R. (C)	0,00	0,00	0,00
Debiti da finanziamento	249.096,77	287.990,67	-38.893,90
- prestiti obbligazionari	0,00	0,00	0,00
- verso banche e tesoriere	249.096,77	287.990,67	-38.893,90
Debiti verso fornitori	152.967,44	133.699,88	19.267,56
Debiti per trasferimenti e contributi	79.749,68	73.275,00	6.474,68
Altri debiti	156.610,38	205.783,57	-49.173,19
TOTALE DEBITI (D)	638.424,27	700.749,12	-62.324,85
TOTALE RATEI E RISCONTI (E)	6.811.314,02	6.421.564,53	389.749,49
TOTALE DEL PASSIVO (A+B+C+D+E)	13.930.592,21	13.589.874,57	340.717,64
TOTALE CONTI D'ORDINE	984.384,47	8.000,00	976.384,47

PERCENTUALI DI REALIZZO DI COMPETENZA

LE ENTRATE

Le risorse di cui l'Ente può disporre sono costituite da poste di diversa natura, come le entrate *tributarie*, i *trasferimenti* correnti, le entrate *extratributarie*, le *alienazioni di beni* ed i *contributi in conto capitale*, le *accensioni di prestiti*, e infine le entrate dei *servizi per conto di terzi*. Le *entrate di competenza* dell'esercizio sono il vero asse portante dell'intero bilancio. La dimensione che assume la gestione economica e finanziaria dell'Ente dipende dal volume di risorse che vengono in vario modo reperite. Questo valore complessivo, pertanto, identifica l'entità dell'entrata che l'ente potrà successivamente utilizzare per finanziare spese correnti od interventi d'investimento.

L'ente territoriale, accanto alla disponibilità di informazioni sull'entità delle risorse fornite da altri enti pubblici, deve essere messo in condizione di agire per reperire direttamente i propri mezzi economici. Questa esigenza presuppone uno scenario legislativo dove esiste una chiarezza in tema di reperimento delle risorse proprie. Il grado di *indipendenza finanziaria*, infatti, costituisce un importante elemento che misura la dimensione dell'autonomia dell'ente nell'assunzione delle decisioni di spesa. Ne consegue che *"la legge assicura, altresì, agli enti locali potestà impositiva autonoma nel campo delle imposte, delle tasse e delle tariffe, con conseguente adeguamento della legislazione tributaria vigente (..)"* .

Nell'ambito di ciascun titolo le entrate si ripartiscono in tipologie secondo la loro natura, in categorie, secondo l'oggetto, ed in capitoli se disposto per la gestione interna dell'ente.

LE SPESE

Le *spese correnti (Titolo I)* comprendono le spese relative alla normale gestione dei servizi pubblici e si distinguono in spese relative al personale, all'acquisto di beni e servizi, all'utilizzo di beni di terzi, ai contributi o trasferimenti, agli interessi passivi e altri oneri finanziari, alle imposte tasse. Tra le spese correnti si annoverano anche gli oneri straordinari della gestione corrente, che ricomprendono generalmente gli oneri non strettamente connessi all'esercizio considerato, nonché gli ammortamenti (applicati al bilancio di previsione), il fondo svalutazione crediti ed il fondo di riserva, che permangono nel conto del bilancio solamente come stanziamento di spesa, non potendo essere impegnati.

Le *spese in conto capitale (Titolo II)* comprendono gli investimenti diretti ed indiretti, le partecipazioni azionarie, i conferimenti di capitale e le concessioni di crediti.

Gli investimenti diretti implicano un incremento patrimoniale dell'Ente, quale, ad esempio, la costruzione di beni immobili o l'acquisto di beni durevoli.

Gli investimenti indiretti si riferiscono, di norma, a trasferimenti in conto capitale destinati specificamente alla realizzazione di investimenti a cura di un altro soggetto.

Le *spese per il rimborso di prestiti (Titolo IV)* comprendono le quote capitale delle rate di ammortamento dei mutui e le somme dovute per capitale a fronte di ogni altra operazione di prestito.

<i>Entrate</i>	<i>Previsione asestata</i>	<i>Rendiconto</i>	<i>Differenza</i>	<i>%</i>
Fondo di cassa	0,00	0,00	0,00	-
Titolo 1 - Entrate correnti di natura tributaria,	727.000,00	717.959,29	-9.040,71	-1,24%
Titolo 2 - Trasferimenti correnti	161.699,14	151.698,02	-10.001,12	-6,19%
Titolo 3 - Entrate extratributarie	389.840,00	335.157,68	-54.682,32	-14,03%
Titolo 4 - Entrate in conto capitale	586.440,89	534.438,07	-52.002,82	-8,87%
Titolo 5 - Entrate da riduzione di attività	0,00	0,00	0,00	-
Titolo 6 - Accensione Prestiti	0,00	0,00	0,00	-
Titolo 7 - Anticipazioni da istituto tesoriere/cassiere	300.000,00	0,00	-300.000,00	-100,00%
Titolo 9 - Entrate per conto terzi e partite di giro	360.000,00	221.014,11	-138.985,89	-38,61%
Avanzo di amministrazione	584.611,37	0,00	-584.611,37	-100,00%
Fondo pluriennale vincolato	8.000,00	0,00	-8.000,00	-100,00%
Totale	3.117.591,40	1.960.267,17	-1.157.324,23	-37,12%

<i>Spese</i>	<i>Previsione asestata</i>	<i>Rendiconto</i>	<i>Differenza</i>	<i>%</i>
Disavanzo di amministrazione	0,00	0,00	0,00	0,00%
Titolo 1 - Spese correnti	1.252.025,77	996.537,84	-255.487,93	-20,41%
Titolo 2 - Spese in conto capitale	1.166.671,73	117.780,17	-1.048.891,56	-89,90%
Titolo 3 - Spese per incremento attività	0,00	0,00	0,00	0,00%
Titolo 4 - Rimborso Prestiti	38.893,90	38.893,90	0,00	0,00%
Titolo 5 - Chiusura Anticipazioni ricevute	300.000,00	0,00	-300.000,00	-100,00%
Titolo 7 - Uscite per conto terzi e partite di	360.000,00	221.014,11	-138.985,89	-38,61%
Totale	3.117.591,40	1.374.226,02	-1.743.365,38	-55,92%

ENTRATE CORRENTI

Il procedimento di accertamento delle entrate e di stesura dei relativi modelli obbligatori si è concretizzato nel rispetto formale e sostanziale delle norme che disciplinano la redazione dei documenti contabili (correttezza).

I modelli del rendiconto espongono i dati adottando una classificazione che ne agevola la consultazione e facilita la comprensione e l'intelligibilità (comprensibilità).

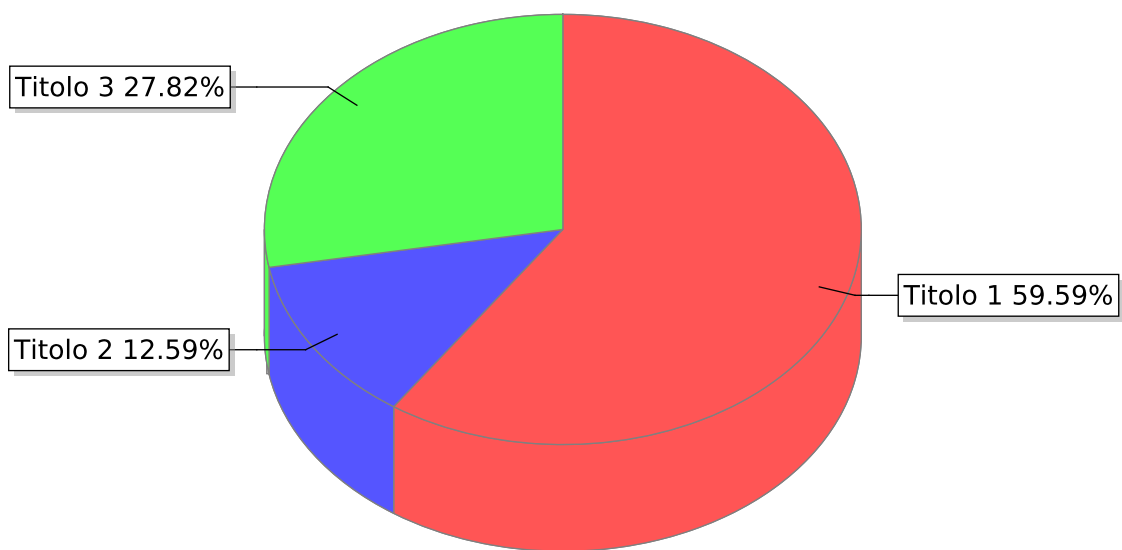
Il riscontro sulle entrate, oggetto di accertamento in conto competenza, ha comportato la verifica della sussistenza di tutti gli elementi identificativi, quali la ragione del credito, il titolo giuridico che lo supporta, il soggetto debitore, l'ammontare del credito con la relativa scadenza.

In linea di massima e salvo specifiche deroghe previste dalla legge o dai nuovi principi contabili, l'iscrizione della posta contabile nel bilancio è avvenuta rispettando il criterio della scadenza del credito, dato che l'accertamento delle entrate è effettuato nell'anno in cui sorge l'obbligazione attiva con imputazione contabile all'esercizio in cui viene a scadere.

Le entrate correnti sono rappresentate dalla seguente tabella:

<i>Entrate</i>	<i>Previsione asestata</i>	<i>Riscosso</i>	<i>Da riscuotere</i>	<i>Accertamenti</i>
Titolo 1 - Entrate correnti di natura tributaria, contributiva e perequativa	727.000,00	665.170,54	52.788,75	717.959,29
Titolo 2 - Trasferimenti correnti	161.699,14	101.871,79	49.826,23	151.698,02
Titolo 3 - Entrate extratributarie	389.840,00	215.176,47	119.981,21	335.157,68
Totale	1.278.539,14	982.218,80	222.596,19	1.204.814,99

Accertamenti



- Titolo 1 - Entrate correnti di natura tributaria, contributiva e perequativa
- Titolo 2 - Trasferimenti correnti
- Titolo 3 - Entrate extratributarie

ENTRATE TRIBUTARIE

Le componenti principali dei tributi comunali sono di due fattispecie:

1. *di natura patrimoniale*, costituita dall'Imposta Municipale Propria (IMU);
2. *referita all'erogazione di servizi*, costituita dalla Tassa sui rifiuti (TARI), destinata al finanziamento dei costi del servizio di raccolta e smaltimento rifiuti, a carico dell'utilizzatore.

Altra imposta significativa, come risulta dalla tabella, è l'addizionale comunale all'IRPEF. L'Imposta Comunale sulla Pubblicità e pubbliche affissioni e la Tassa Occupazione Suolo Pubblico (TOSAP) dal 1° gennaio 2021 sono state sostituite, secondo il disposto dell'art. 1, commi da 816 a 836, della legge 27 dicembre 2019, n. 160 (legge di bilancio 2020), dal Canone Unico Patrimoniale collocato al titolo 3° dell'entrata.

Il nuovo principio della competenza finanziaria prevede che le entrate tributarie vadano accertate con riferimento alle obbligazioni giuridicamente perfezionate attive (i crediti); conseguentemente questa tipologia di entrate può comprendere una quota di gettito di difficile o dubbia riscossione, che è destinata alla costituzione del Fondo Crediti di Dubbia Esigibilità.

Con riferimento alle entrate tributarie i movimenti più significativi sono i seguenti:

<i>Entrate</i>	<i>Previsione asestata</i>	<i>Riscosso</i>	<i>Da riscuotere</i>	<i>Accertamenti</i>
Imposta municipale propria	258.000,00	241.995,67	16.004,33	258.000,00
Addizionale comunale IRPEF	115.000,00	114.642,94	357,06	115.000,00
Tassa smaltimento rifiuti solidi urbani	211.000,00	169.452,08	32.681,92	202.134,00
Fondi perequativi dallo Stato	143.000,00	139.079,85	3.745,44	142.825,29
Totale	727.000,00	665.170,54	52.788,75	717.959,29

TRASFERIMENTI DALLO STATO E DA ALTRI ENTI

L'esigibilità dei trasferimenti da altre Pubbliche Amministrazioni coincide con l'atto di impegno dell'Amministrazione concedente. La registrazione dell'accertamento, pertanto, colloca l'importo nell'esercizio in cui è adottato il provvedimento di concessione, ferma restando la possibilità di reperire in tempo utile le informazioni necessarie alla corretta imputazione.

All'interno di tale voce i movimenti più significativi sono i seguenti:

<i>Entrate</i>	<i>Previsione asestata</i>	<i>Riscosso</i>	<i>Da riscuotere</i>	<i>Accertamenti</i>
Trasferimenti correnti da Amministrazioni Centrali	132.815,14	82.822,79	39.991,23	122.814,02
Trasferimenti correnti da Amministrazioni Locali	28.884,00	19.049,00	9.835,00	28.884,00
Totale	161.699,14	101.871,79	49.826,23	151.698,02

ENTRATE EXTRATRIBUTARIE

Rientrano in questo titolo la vendita di beni e servizi che derivano dalla gestione dei beni, i proventi dall'attività di controllo e repressione delle irregolarità o degli illeciti, gli interessi attivi, le altre entrate da redditi da capitale ed i rimborsi e altre entrate correnti.

Le entrate relative a questo titolo sono state accertate applicando il principio della competenza potenziata, ovvero, come regola generale, quello dell'imputazione dell'entrata nell'esercizio in cui l'obbligazione giuridica diventa realmente esigibile.

In particolare, ed entrando quindi nello specifico:

Gestione dei servizi pubblici: i proventi sono stati contabilizzati nell'esercizio in cui il servizio è stato realmente reso all'utenza;

Interessi attivi: sono stati riportati nell'esercizio in cui l'obbligazione giuridica risulta esigibile. Altra considerazione va fatta invece per quanto attiene gli interessi di mora, ai quali va applicato il criterio di cassa in base al quale le entrate di questa natura sono accertabili nell'esercizio dell'incasso;

Gestione dei beni: le risorse per locazioni o concessioni, che di solito garantiscono un gettito pressoché costante negli anni, sono attribuite come entrate di parte corrente nell'esercizio in cui il credito diventa esigibile, applicando quindi la regola generale. Anche le entrate da concessioni pluriennali, che non garantiscono accertamenti costanti negli esercizi e che costituiscono, pertanto, risorse di natura non ricorrente, sono contabilizzate con il medesimo criterio e prevalentemente destinate, in virtù della loro natura, al finanziamento di investimenti.

Con riferimento alle entrate extratributarie i movimenti più significativi sono i seguenti:

<i>Entrate</i>	<i>Previsione asestata</i>	<i>Riscosso</i>	<i>Da riscuotere</i>	<i>Accertamenti</i>
Entrate dalla vendita di servizi	11.000,00	7.419,20	481,26	7.900,46
Canoni e concessioni e diritti reali di godimento	20.000,00	4.621,20	4.247,56	8.868,76
Fitti, noleggi e locazioni	251.000,00	142.276,23	83.466,31	225.742,54
Altre entrate derivanti dall'attività di controllo e	5.000,00	0,00	408,80	408,80
Entrate per rimborsi di imposte	11.000,00	4.671,23	6.328,77	11.000,00
Entrate da rimborsi, recuperi e restituzioni di somme non	5.000,00	3.000,00	1.035,00	4.035,00
Altre entrate correnti n.a.c.	86.840,00	53.188,61	24.013,51	77.202,12
Totale	389.840,00	215.176,47	119.981,21	335.157,68

SPESE CORRENTI

Le spese correnti sono rappresentate dal Titolo I e comprendono tutte le spese di funzionamento dell'ente, ovvero quelle spese necessarie alla gestione ordinaria dei servizi, del patrimonio, eccetera.

Redditi da lavoro dipendente

Rientrano in questo macroaggregato:

- gli stipendi e i relativi oneri, assegni famigliari;
- le risorse destinate alla contrattazione integrativa;
- le regolarizzazioni contributive, le quote pensione a carico dell'Ente;
- le spese per straordinario elettorale (referendum).

Nei fondi per la contrattazione integrativa 2020 (produttività) sono state inserite risorse per progetti svolti dagli uffici.

Con deliberazione della Giunta Comunale è stato approvato ed aggiornato il programma del fabbisogno triennale del personale per il triennio 2022/2024, dando atto che la spesa è improntata al rispetto del principio della riduzione complessiva delle spese di personale.

Imposte e tasse a carico dell'ente

In questa voce sono classificate, come poste principali:

- IRAP dovuta sulle retribuzioni lorde erogate ai dipendenti;
- Tassa di circolazione sui veicoli sul parco mezzi in dotazione all'ente: tali spese rientrano nei limiti di spesa per le autovetture di cui al DL 78/2010 ed al DL 95/2012;
- Imposta di bollo e registrazione.

Acquisto di beni e servizi

Sono classificate in questa voce le spese per gli acquisti di beni e di servizi necessari per garantire il regolare funzionamento e la buona gestione dei servizi, quali, a titolo di esempio, i carburanti per i mezzi, la cancelleria, l'equipaggiamento ed il vestiario, la spesa per le utenze (acqua, luce, gas, telefonia, manutenzione applicativi informatici).

Fanno parte di questo macroaggregato anche le spese per gli incarichi professionali e quelle relative ai contratti di appalto per l'erogazione dei servizi pubblici, non svolti quindi direttamente dal personale dell'ente (mensa e trasporto scolastico, manutenzione del patrimonio comunale, servizi per il settore sociale, organizzazione di manifestazioni turistiche e culturali, gestione del servizio idrico integrato, dell'illuminazione pubblica). Gli impegni sono stati assunti sulla base dell'effettiva esigibilità degli stessi, così come richiesto dal principio contabile.

Trasferimenti correnti

In questa voce risultano classificati i contributi annualmente riconosciuti dall'ente a terzi.

Interessi passivi

La spesa per interessi passivi si riferisce alle quote interessi degli ammortamenti dei mutui passivi.

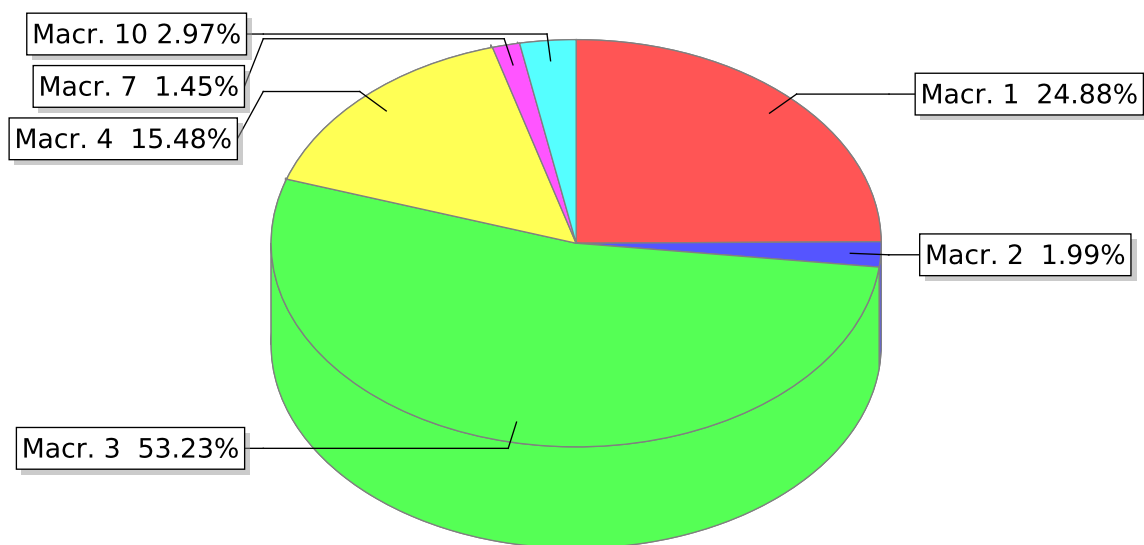
Altre spese correnti

In questa voce sono classificate tutte le spese che non trovano collocazione nei precedenti macroaggregati.

Le spese correnti, classificate per macroaggregato, hanno fatto registrare il seguente andamento:

<i>Uscite</i>	<i>Previsione definitiva</i>	<i>Pagamenti</i>	<i>A residuo passivo</i>	<i>Impegni</i>
Macroaggregato 1 - Redditi da lavoro dipendente	274.283,64	215.974,95	31.943,49	247.918,44
Macroaggregato 2 - Imposte e tasse a carico dell'ente	21.838,82	16.054,45	3.821,51	19.875,96
Macroaggregato 3 - Acquisto di beni e servizi	672.843,34	422.666,55	107.819,49	530.486,04
Macroaggregato 4 - Trasferimenti correnti	207.937,21	131.475,05	22.749,68	154.224,73
Macroaggregato 7 - Interessi passivi	14.407,42	14.407,42	0,00	14.407,42
Macroaggregato 10 - Altre spese correnti	60.715,34	29.295,08	330,17	29.625,25
Totale	1.252.025,77	829.873,50	166.664,34	996.537,84

Impegni



- Macroaggregato 1 - Redditi da lavoro dipendente
- Macroaggregato 2 - Imposte e tasse a carico dell'ente
- Macroaggregato 3 - Acquisto di beni e servizi
- Macroaggregato 4 - Trasferimenti correnti
- Macroaggregato 7 - Interessi passivi
- Macroaggregato 10 - Altre spese correnti

SPESA PER IL PERSONALE

Anche nel 2022 le spese per il personale sono state contenute nella media del triennio 2011/2012/2013, come risulta dall'apposito allegato al conto del bilancio.

INVESTIMENTI E OPERE PUBBLICHE

Riguardo agli investimenti 2022, si fa presente che si è provveduto ad utilizzare le diverse forme di contribuzione (contributi da enti sovracomunali) e l'entrata derivante dagli introiti a titolo di oneri di urbanizzazione e costo di costruzione.

Per quanto riguarda le spese in conto capitale dell'esercizio di riferimento, si rileva la seguente suddivisione degli impegni per missione:

<i>Descrizione</i>	<i>Residui</i>	<i>Competenza</i>	<i>Pagamenti</i>
Missione 1 - Programma 5 - Gestione dei beni demaniali e patrimoniali - Titolo 2 - Spese in conto capitale	25.593,92	60.636,12	86.175,14
Missione 1 - Programma 6 - Ufficio tecnico - Titolo 2 - Spese in conto capitale	20.840,45	31.059,67	30.177,42
Missione 8 - Programma 1 - Urbanistica e assetto del territorio - Titolo 2 - Spese in conto capitale	38.821,28	0,00	38.821,28
Missione 9 - Programma 1 - Difesa del suolo - Titolo 2 - Spese in conto capitale	0,00	6.075,60	6.075,60
Missione 10 - Programma 5 - Viabilità e infrastrutture stradali - Titolo 2 - Spese in conto capitale	0,00	20.008,78	20.008,78
Missione 11 - Programma 1 - Sistema di protezione civile - Titolo 2 - Spese in conto capitale	2.449,82	0,00	2.449,82
Missione 12 - Programma 3 - Interventi per gli anziani - Titolo 2 - Spese in conto capitale	38.901,40	0,00	38.901,40
Totale	126.606,87	117.780,17	222.609,44

SERVIZI EROGATI

Se l'analisi per funzioni offre un primo ed interessante spaccato della spesa, evidenziando come questa sia stata suddivisa tra le principali attività che l'ente è tenuto a porre in essere, ulteriori elementi di valutazione possono essere desunti da un'analisi della spesa articolata per servizi. Questi ultimi rappresentano, infatti, il risultato elementare dell'intera attività amministrativa dell'ente. D'altra parte, tra gli obiettivi principali da conseguire da parte dell'Ente, vi è quello di erogare servizi alla collettività amministrata. L'ente locale, infatti, si pone come istituzione di rappresentanza degli interessi locali, come interprete dei bisogni dei cittadini, oltre che gestore della maggior parte degli interventi di carattere finale, anche quando programmati da altri soggetti o istituti territoriali di ordine superiore.

In linea generale, i servizi pubblici locali devono essere erogati con modalità che ne promuovono il miglioramento della qualità ed assicurano la tutela e la partecipazione dei cittadini-utenti.

Il ruolo dell'Ente può essere visto, dunque, quale soggetto coordinatore di istanze di servizi da parte dei cittadini da conciliare con le risorse finanziarie a disposizione. Va altresì sottolineato che i servizi offerti non presentano caratteristiche del tutto analoghe, tanto che il legislatore è giunto a distinguere tre principali tipologie:

- i servizi istituzionali;
- i servizi a domanda individuale;
- i servizi produttivi.

Ciò che contraddistingue i **servizi istituzionali** è l'assenza pressoché totale di proventi diretti trattandosi di attività che, per loro natura, rientrano tra le competenze specifiche dell'ente pubblico e, come tali, non sono cedibili a terzi.

Al contrario, la peculiarità dei **servizi a domanda individuale** e, ancor più, di **quelli a carattere produttivo** è la presenza di un introito che, anche se in alcuni casi non completamente remunerativo dei costi, si configura come corrispettivo per la prestazione resa dall'ente. In realtà, i servizi a domanda individuale si caratterizzano, generalmente, da un importante contenuto sociale che, ancora oggi, ne influenza la gestione e giustifica una tariffa in grado di remunerare solo parzialmente i costi. Non altrettanto si può dire dei servizi a carattere produttivo che, nel corso di questi anni, hanno perso quella caratteristica di socialità per assumere un connotato tipicamente imprenditoriale.

SPESE PER MISSIONE

<i>Uscite</i>	<i>Previsione definitiva</i>	<i>Pagamenti</i>	<i>A residuo passivo</i>	<i>Impegni</i>
Missione 1 - Servizi istituzionali, generali e di	882.119,57	491.185,72	88.628,86	579.814,58
Missione 3 - Ordine pubblico e sicurezza	30.881,44	19.327,21	9.577,05	28.904,26
Missione 4 - Istruzione e diritto allo studio	176.942,44	125.050,79	18.489,17	143.539,96
Missione 5 - Tutela e valorizzazione dei beni e	22.955,09	19.907,02	500,00	20.407,02
Missione 6 - Politiche giovanili, sport e tempo	28.989,00	9.956,15	6.983,80	16.939,95
Missione 7 - Turismo	5.296,00	5.296,00	0,00	5.296,00
Missione 8 - Assetto del territorio ed edilizia abitativa	10.000,00	0,00	0,00	0,00
Missione 9 - Sviluppo sostenibile e tutela del	268.746,09	172.988,97	35.698,11	208.687,08
Missione 10 - Trasporti e diritto alla mobilità	86.076,13	38.972,05	8.954,33	47.926,38
Missione 11 - Soccorso civile	8.718,19	4.118,96	4.000,00	8.118,96
Missione 12 - Diritti sociali, politiche sociali e famiglia	809.636,00	24.537,59	8.258,56	32.796,15
Missione 14 - Sviluppo economico e competitività	33.696,00	0,00	0,00	0,00
Missione 16 - Agricoltura, politiche agroalimentari e	9.847,96	6.209,89	1.270,36	7.480,25
Missione 20 - Fondi e accantonamenti	30.386,17	0,00	0,00	0,00
Missione 50 - Debito pubblico	53.301,32	53.301,32	0,00	53.301,32
Missione 60 - Anticipazioni finanziarie	300.000,00	0,00	0,00	0,00
Missione 99 - Servizi per conto terzi	360.000,00	125.333,33	95.680,78	221.014,11
Totale	3.117.591,40	1.096.185,00	278.041,02	1.374.226,02

**PROSPETTO DEI DATI SIOPE E DELLE
DISPONIBILITÀ LIQUIDE DI CUI ALL'ARTICOLO 77,
QUATER, COMMA 11 DEL D.L. 112/2008 E D.M.
23/12/2009**

Si rimanda al relativo allegato della presente elaborazione che riporta i dati SIOPE così come risultano dalla contabilità generale dell'Ente, il quale evidenzia, a seguito degli opportuni controlli, la perfetta corrispondenza tra le risultanze della contabilità dell'Ente e i dati forniti dal sito della Banca d'Italia.

TEMPESTIVITA' DEI PAGAMENTI

L'indicatore di tempestività dei pagamenti è un parametro introdotto e disciplinato dall'art. 8 D.L. 24/04/2014, n. 66, convertito, con modificazioni, dalla legge 23/06/2014, n. 89, e dal DPCM 22 settembre 2014, che ne ha definito le modalità di calcolo e di pubblicazione sul sito dell'Amministrazione, alla sezione "Amministrazione trasparente".

L'indicatore è definito in termini di ritardo medio di pagamento ponderato in base all'importo delle fatture, per cui il calcolo dello stesso va eseguito inserendo:

- al **NUMERATORE** - la somma dell'importo di ciascuna fattura pagata nel periodo di riferimento, moltiplicato per i giorni effettivi intercorrenti tra la data di scadenza della fattura stessa e la data di pagamento ai fornitori;
- al **DENOMINATORE** - la somma degli importi di tutte le fatture pagate nel periodo di riferimento.

Il risultato di tale operazione determinerà l'unità di misura che sarà rappresentata da un numero che corrisponde a giorni

Tale numero sarà preceduto da un segno - (meno), in caso di pagamento avvenuto mediamente in anticipo rispetto alla scadenza della fattura.

L'Ente si è prefissato da tempo l'intento di migliorare costantemente le tempistiche di pagamento, riorganizzando le procedure di pagamento e facendo soprattutto ricorso a tecnologie e meccanismi quali la fattura elettronica, gli atti di liquidazione informatici e la firma digitale, che permettono uno snellimento dei tempi operativi di pagamento.

CONCLUSIONI

I documenti contabili del rendiconto sono stati redatti secondo le regole stabilite dalla normativa in vigore e sono coerenti con le "Disposizioni in materia di armonizzazione dei sistemi contabili e degli schemi di bilancio" (D.Lgs.n.118/11), applicabili a questo esercizio. In particolare, il bilancio complessivo è in equilibrio in termini di stanziamenti definitivi e la scomposizione dello stesso nelle singole componenti rispecchia le prescrizioni di legge.

Il consuntivo è stato predisposto secondo lo schema del rendiconto della gestione previsto dalla normativa vigente, che comprende il conto del bilancio, i relativi riepiloghi, il quadro generale riassuntivo, la verifica degli equilibri, lo stato patrimoniale e il conto economico. Al rendiconto sono stati allegati i prospetti del risultato di amministrazione, la composizione del fondo pluriennale vincolato, la composizione del fondo crediti di dubbia esigibilità, il prospetto degli accertamenti per titoli, tipologie e categorie, quello degli impegni per missioni, programmi e macro aggregati, la tabella degli accertamenti imputati agli esercizi successivi, quella degli impegni imputati agli esercizi successivi, il prospetto dei costi per missione, le spese per l'utilizzo di contributi e trasferimenti da organismi comunitari e internazionali, quelle per lo svolgimento delle funzioni delegate dalle Regioni.

I criteri di attribuzione delle entrate e delle uscite rispecchiano il principio della "competenza finanziaria potenziata", mentre risulta correttamente calcolato sia il risultato di amministrazione che il Fondo Pluriennale Vincolato.

I crediti verso terzi e il loro possibile accantonamento del rispettivo fondo svalutazione sono stati attentamente valutati.

I PARAMETRI DI RISCONTRO DELLA SITUAZIONE DI DEFICITARIETA' STRUTTURALE

Ai sensi dell'articolo 242 del TUEL, il Comune di Zone non risulta strutturalmente deficitario, come dimostrato dall'apposito allegato al rendiconto.

Spese di rappresentanza

L'art.16, comma 26 del D.L. 138/2011, dispone l'obbligo per i Comuni di elencare le spese di rappresentanza sostenute in ciascun anno in un prospetto da allegare al rendiconto e da trasmettere alla Sezione regionale di controllo della Corte dei conti. Il prospetto deve essere pubblicato nel sito web dell'ente entro 10 giorni dalla approvazione del rendiconto.

Nel corso dell'esercizio considerato non sono state sostenute spese di rappresentanza.

Nel corso dell'esercizio non sono stati riconosciuti debiti fuori bilancio.

L'Ente non ha contratto alcun contratto di finanza derivata.

Non sussistono garanzie principali o sussidiarie prestate dall'ente a favore di enti o di altri soggetti, pubblici o privati.

Gli enti e organismi partecipati dal Comune sono i seguenti:

1. CONSORZIO FORESTALE DEL SEBINO BRESCIANO (SEBINFOR)
2. SVILUPPO TURISTICO LAGO D'ISEO SPA - SASSABANEK SPA
3. TUTELA AMBIENTALE DEL SEBINO SRL

4. COGEME - SERVIZI PUBBLICI LOCALI S.P.A. IN BREVE COGEME S.P.A.
5. AOB2 - ACQUE OVEST BRESCIANO DUE SRL - IN LIQUIDAZIONE
6. ACQUE BRESCIA SRL

In attuazione di quanto disposto dall'articolo 6, comma 4, del Decreto Legge n. 95/2012, convertito nella Legge n. 35/2012, sono stati verificati e certificati dai rispettivi organi di revisione i debiti/crediti reciproci, la cui nota informativa è allegata al rendiconto.

La verifica dei crediti e debiti tra il Comune e le società partecipate non ha evidenziato criticità.

Con decreto del Ministero dell'Interno del 23/12/2015 è stato introdotto il **“Piano degli indicatori e dei risultati attesi di bilancio”** di cui all'articolo 18-bis del D.Lgs. 118/2011, che gli enti locali devono adottare decorrere dall'esercizio 2016, con prima applicazione riferita al rendiconto della gestione 2016 e al bilancio di previsione 2017/2019, si veda al riguardo l'apposito allegato al Rendiconto Esercizio Finanziario 2022.

Ad integrazione, completamento e specifica della presente relazione si rinvia, come parte integrante e sostanziale della stessa, a tutti gli allegati documenti inseriti nel fascicolo del rendiconto, nonché alla Relazione dell'Organo di Revisione.

GLOSSARIO

<i>Voce</i>	<i>Definizione</i>
Accertamenti	Entrate previste dall'Ente; contabilmente la somma delle riscossioni e dei residui attivi.
Avanzo di amministrazione	Risultato della gestione finanziaria.
Composizione dell'avanzo di amministrazione	Somma del fondo di cassa al 31 dicembre più i residui attivi meno i residui passivi.
Bilancio di cassa	Accertamenti e impegni finanziari dell'Ente.
Bilancio di competenza	Accertamenti ed impegni relativi all'anno in esame.
Classificazione economica	Classificazione delle voci di spesa per interventi in relazione alla natura economica: personale, interessi passivi,
Classificazione funzionale	Classificazione delle voci di spesa in relazione alla destinazione funzionale: amministrazione generale, istruzione, acquedotto,...
Conto del patrimonio	Quadro riassuntivo delle attività e delle passività dell'Ente.
Conto del patrimonio attivo	Attività: patrimonio immobiliare (demanio, beni indisponibili e disponibili), patrimonio mobiliare, residui attivi.
Conto del patrimonio passivo	Passività: mutui, contratti, residui passivi.
Entrate in conto capitale	Somma delle entrate derivanti da alienazioni patrimoniali, da trasferimenti di capitale, da accensione di mutui. Sono destinate alla realizzazione di opere pubbliche e più in generale ad investimenti.
Fondo pluriennale vincolato FPV	Impegni rinviati agli esercizi successivi perché non ancora giuridicamente perfezionati e di conseguenza non esigibili.
Impegni	Vengono assunti con determinazioni di spesa dell'Ente, contabilmente rappresentati dalla somma dei pagamenti e dei residui passivi.
Pagamenti	Somme liquidate e a pagate a fronte di impegni.
Previsioni definitive	Stanzamenti di bilancio definiti a seguito di variazioni e assestamenti sul bilancio di previsione entro il 30 novembre.
Previsioni iniziali	Stanzamenti di bilancio di inizio anno.
Residui	Accertamenti ed impegni provenienti dagli esercizi precedenti non ancora realizzati.
Residui attivi	Somme da riscuotere su accertamenti degli esercizi precedenti
Residui passivi	Somme da pagare su impegni assunti negli anni precedenti.
Riscossioni	Somme introitate a fronte di accertamenti.
Servizi conto terzi	Entrate e uscite a fronte di servizi per conto terzi: devono pareggiare.
Somme vincolate	Fondi introitati in base a specifiche norme che li destinano a precisi interventi. Le somme vincolate non destinate devono essere accantonate.
Spese correnti	Spese necessarie alla gestione dei servizi comunali.
Spese in conto capitale	Spese per opere pubbliche e più in generale di investimento.

GLOSSARIO

<i>Voce</i>	<i>Definizione</i>
Accertamenti	Entrate previste dall'Ente; contabilmente la somma delle riscossioni e dei residui attivi.
Avanzo di amministrazione	Risultato della gestione finanziaria.
Composizione dell'avanzo di amministrazione	Somma del fondo di cassa al 31 dicembre più i residui attivi meno i residui passivi.
Bilancio di cassa	Accertamenti e impegni finanziari dell'Ente.
Bilancio di competenza	Accertamenti ed impegni relativi all'anno in esame.
Classificazione economica	Classificazione delle voci di spesa per interventi in relazione alla natura economica: personale, interessi passivi,
Classificazione funzionale	Classificazione delle voci di spesa in relazione alla destinazione funzionale: amministrazione generale, istruzione, acquedotto,...
Conto del patrimonio	Quadro riassuntivo delle attività e delle passività dell'Ente.
Conto del patrimonio attivo	Attività: patrimonio immobiliare (demanio, beni indisponibili e disponibili), patrimonio mobiliare, residui attivi.
Conto del patrimonio passivo	Passività: mutui, contratti, residui passivi.
Entrate in conto capitale	Somma delle entrate derivanti da alienazioni patrimoniali, da trasferimenti di capitale, da accensione di mutui. Sono destinate alla realizzazione di opere pubbliche e più in generale ad investimenti.
Fondo pluriennale vincolato FPV	Impegni rinviati agli esercizi successivi perché non ancora giuridicamente perfezionati e di conseguenza non esigibili.
Impegni	Vengono assunti con determinazioni di spesa dell'Ente, contabilmente rappresentati dalla somma dei pagamenti e dei residui passivi.
Pagamenti	Somme liquidate e a pagate a fronte di impegni.
Previsioni definitive	Stanzamenti di bilancio definiti a seguito di variazioni e assestamenti sul bilancio di previsione entro il 30 novembre.
Previsioni iniziali	Stanzamenti di bilancio di inizio anno.
Residui	Accertamenti ed impegni provenienti dagli esercizi precedenti non ancora realizzati.
Residui attivi	Somme da riscuotere su accertamenti degli esercizi precedenti
Residui passivi	Somme da pagare su impegni assunti negli anni precedenti.
Riscossioni	Somme introitate a fronte di accertamenti.
Servizi conto terzi	Entrate e uscite a fronte di servizi per conto terzi: devono pareggiare.
Somme vincolate	Fondi introitati in base a specifiche norme che li destinano a precisi interventi. Le somme vincolate non destinate devono essere accantonate.
Spese correnti	Spese necessarie alla gestione dei servizi comunali.
Spese in conto capitale	Spese per opere pubbliche e più in generale di investimento.

Illustrazione del conto del bilancio

ENTRATE

Titolo 1 - Entrate correnti di natura tributaria, contributiva e perequativa

Tipologia 101 - Imposte, tasse e proventi assimilati

Le previsioni di Competenza sono state assestate in	€	584.000,00		
Sono stati accertati proventi di competenza per	€	575.134,00	pari al	98,48%
rilevando minori entrate per	€	8.866,00		
Sugli accertamenti si sono realizzate riscossioni per	€	526.090,69	pari al	91,47%
I residui attivi la cui manifestazione si avrà nei futuri esercizi ammontano a ...	€	49.043,31	pari al	8,53%

Tipologia 301 - Fondi perequativi da Amministrazioni Centrali

Le previsioni di Competenza sono state assestate in	€	143.000,00		
Sono stati accertati proventi di competenza per	€	142.825,29	pari al	99,88%
rilevando minori entrate per	€	174,71		
Sugli accertamenti si sono realizzate riscossioni per	€	139.079,85	pari al	97,38%
I residui attivi la cui manifestazione si avrà nei futuri esercizi ammontano a ...	€	3.745,44	pari al	2,62%

Titolo 1 - Entrate correnti di natura tributaria, contributiva e perequativa

Complessivamente i valori relativi al titolo si compendiano nel seguente riepilogo:

Le previsioni di Competenza sono state assestate in	€	727.000,00		
Sono state accertate entrate di competenza per	€	717.959,29	pari al	98,76%
rilevando minori entrate per	€	9.040,71		
Sugli accertamenti si sono realizzate riscossioni per	€	665.170,54	pari al	92,65%
I residui attivi la cui manifestazione si avrà nei futuri esercizi ammontano a ...	€	52.788,75	pari al	7,35%

Titolo 2 - Trasferimenti correnti

Tipologia 101 - Trasferimenti correnti da Amministrazioni pubbliche

Le previsioni di Competenza sono state assestate in	€	161.699,14		
Sono stati accertati proventi di competenza per	€	151.698,02	pari al	93,81%
rilevando minori entrate per	€	10.001,12		
Sugli accertamenti si sono realizzate riscossioni per	€	101.871,79	pari al	67,15%
I residui attivi la cui manifestazione si avrà nei futuri esercizi ammontano a ...	€	49.826,23	pari al	32,85%

Titolo 2 - Trasferimenti correnti

Complessivamente i valori relativi al titolo si compendiano nel seguente riepilogo:

Le previsioni di Competenza sono state assestate in	€	161.699,14		
Sono state accertate entrate di competenza per	€	151.698,02	pari al	93,81%
rilevando minori entrate per	€	10.001,12		
Sugli accertamenti si sono realizzate riscossioni per	€	101.871,79	pari al	67,15%
I residui attivi la cui manifestazione si avrà nei futuri esercizi ammontano a ...	€	49.826,23	pari al	32,85%

Titolo 3 - Entrate extratributarie

Tipologia 100 - Vendita di beni e servizi e proventi derivanti dalla gestione dei beni

Le previsioni di Competenza sono state assestate in	€	282.000,00		
Sono stati accertati proventi di competenza per	€	242.511,76	pari al	86,00%
rilevando minori entrate per	€	39.488,24		
Sugli accertamenti si sono realizzate riscossioni per	€	154.316,63	pari al	63,63%
I residui attivi la cui manifestazione si avrà nei futuri esercizi ammontano a ...	€	88.195,13	pari al	36,37%

Tipologia 200 - Proventi derivanti dall'attività di controllo e repressione delle irregolarità e degli illeciti

Le previsioni di Competenza sono state assestate in	€	5.000,00		
Sono stati accertati proventi di competenza per	€	408,80	pari al	8,18%
rilevando minori entrate per	€	4.591,20		
Non è stata rilevata alcuna riscossione	€	0,00	pari al	0,00%
I residui attivi la cui manifestazione si avrà nei futuri esercizi ammontano a ...	€	408,80	pari al	100,00%

Tipologia 500 - Rimborsi e altre entrate correnti

Le previsioni di Competenza sono state assestate in	€	102.840,00		
Sono stati accertati proventi di competenza per	€	92.237,12	pari al	89,69%
rilevando minori entrate per	€	10.602,88		
Sugli accertamenti si sono realizzate riscossioni per	€	60.859,84	pari al	65,98%
I residui attivi la cui manifestazione si avrà nei futuri esercizi ammontano a ...	€	31.377,28	pari al	34,02%

Titolo 3 - Entrate extratributarie

Complessivamente i valori relativi al titolo si compendiano nel seguente riepilogo:

Le previsioni di Competenza sono state assestate in	€	389.840,00		
Sono state accertate entrate di competenza per	€	335.157,68	pari al	85,97%
rilevando minori entrate per	€	54.682,32		
Sugli accertamenti si sono realizzate riscossioni per	€	215.176,47	pari al	64,20%
I residui attivi la cui manifestazione si avrà nei futuri esercizi ammontano a ...	€	119.981,21	pari al	35,80%

Titolo 4 - Entrate in conto capitale

Tipologia 200 - Contributi agli investimenti

Le previsioni di Competenza sono state assestate in	€	120.940,89		
Sono stati accertati proventi di competenza per	€	79.972,24	pari al	66,13%
rilevando minori entrate per	€	40.968,65		
Non è stata rilevata alcuna riscossione	€	0,00	pari al	0,00%
I residui attivi la cui manifestazione si avrà nei futuri esercizi ammontano a ...	€	79.972,24	pari al	100,00%

Tipologia 400 - Entrate da alienazione di beni materiali e immateriali

Le previsioni di Competenza sono state assestate in	€	0,00		
Non si è prodotto alcun accertamento				
rilevando minori entrate per	€			

Tipologia 500 - Altre entrate in conto capitale

Le previsioni di Competenza sono state assestate in	€	465.500,00		
Sono stati accertati proventi di competenza per	€	454.465,83	pari al	97,63%
rilevando minori entrate per	€	11.034,17		
Sugli accertamenti si sono realizzate riscossioni per	€	53.355,83	pari al	11,74%
I residui attivi la cui manifestazione si avrà nei futuri esercizi ammontano a ...	€	401.110,00	pari al	88,26%

Titolo 4 - Entrate in conto capitale

Complessivamente i valori relativi al titolo si compendiano nel seguente riepilogo:

Le previsioni di Competenza sono state assestate in	€	586.440,89		
Sono state accertate entrate di competenza per	€	534.438,07	pari al	91,13%
rilevando minori entrate per	€	52.002,82		
Sugli accertamenti si sono realizzate riscossioni per	€	53.355,83	pari al	9,98%
I residui attivi la cui manifestazione si avrà nei futuri esercizi ammontano a ...	€	481.082,24	pari al	90,02%

Titolo 6 - Accensione Prestiti

Tipologia 300 - Accensione Mutui e altri finanziamenti a medio lungo termine

Le previsioni di Competenza sono state assestate in	€	0,00
Non si è prodotto alcun accertamento		
rilevando minori entrate per	€	

Titolo 6 - Accensione Prestiti

Complessivamente i valori relativi al titolo si compendiano nel seguente riepilogo:

Le previsioni di Competenza sono state assestate in	€	0,00
Sono state accertate entrate di competenza per	€	0,00 pari al
rilevando minori entrate per	€	0,00
Sugli accertamenti si sono realizzate riscossioni per	€	0,00 pari al
I residui attivi la cui manifestazione si avrà nei futuri esercizi ammontano a ...	€	0,00 pari al

Titolo 7 - Anticipazioni da istituto tesoriere/cassiere

Tipologia 100 - Anticipazioni da istituto tesoriere/cassiere

Le previsioni di Competenza sono state assestate in	€	300.000,00
Non si è prodotto alcun accertamento		
rilevando minori entrate per	€	300.000,00

Titolo 7 - Anticipazioni da istituto tesoriere/cassiere

Complessivamente i valori relativi al titolo si compendiano nel seguente riepilogo:

Le previsioni di Competenza sono state assestate in	€	300.000,00		
Sono state accertate entrate di competenza per	€	0,00	pari al	0,00%
rilevando minori entrate per	€	300.000,00		
Sugli accertamenti si sono realizzate riscossioni per	€	0,00	pari al	
I residui attivi la cui manifestazione si avrà nei futuri esercizi ammontano a ...	€	0,00	pari al	

Titolo 9 - Entrate per conto terzi e partite di giro

Tipologia 100 - Entrate per partite di giro

Le previsioni di Competenza sono state assestate in	€	231.000,00		
Sono stati accertati proventi di competenza per	€	138.970,72	pari al	60,16%
rilevando minori entrate per	€	92.029,28		
Sugli accertamenti si sono realizzate riscossioni per	€	138.670,72	pari al	99,78%
I residui attivi la cui manifestazione si avrà nei futuri esercizi ammontano a ...	€	300,00	pari al	0,22%

Tipologia 200 - Entrate per conto terzi

Le previsioni di Competenza sono state assestate in	€	129.000,00		
Sono stati accertati proventi di competenza per	€	82.043,39	pari al	63,60%
rilevando minori entrate per	€	46.956,61		
Sugli accertamenti si sono realizzate riscossioni per	€	81.976,23	pari al	99,92%
I residui attivi la cui manifestazione si avrà nei futuri esercizi ammontano a ...	€	67,16	pari al	0,08%

Titolo 9 - Entrate per conto terzi e partite di giro

Complessivamente i valori relativi al titolo si compendiano nel seguente riepilogo:

Le previsioni di Competenza sono state assestate in	€	360.000,00		
Sono state accertate entrate di competenza per	€	221.014,11	pari al	61,39%
rilevando minori entrate per	€	138.985,89		
Sugli accertamenti si sono realizzate riscossioni per	€	220.646,95	pari al	99,83%
I residui attivi la cui manifestazione si avrà nei futuri esercizi ammontano a ...	€	367,16	pari al	0,17%

Riepilogo complessivo delle Entrate

Complessivamente i valori relativi alle Entrate si compendiano nel seguente riepilogo:

Le previsioni di Competenza sono state assestate in	€	2.524.980,03		
Sono state accertate entrate di competenza per	€	1.960.267,17	pari al	77,63%
rilevando minori entrate per	€	564.712,86		
Sugli accertamenti si sono realizzate riscossioni per	€	1.256.221,58	pari al	64,08%
I residui attivi la cui manifestazione si avrà nei futuri esercizi ammontano a ...	€	704.045,59	pari al	35,92%

SPESE

Titolo 1 - Spese correnti

Missione 1 - Servizi istituzionali, generali e di gestione

Programma 1 - Organi istituzionali

Gli stanziamenti di previsione del servizio ammontavano a	€	142.118,82		
Sono stati assunti impegni di competenza per	€	135.501,03	pari al	95,34%
rilevando minori spese per	€	6.617,79		
Sugli impegni si sono realizzati pagamenti per	€	119.497,84	pari al	88,19%
Si evidenzia un totale di residui passivi per	€	16.003,19	pari al	11,81%
Non si riportano variazioni di esigibilità sul fondo pluriennale vincolato				

Programma 2 - Segreteria generale

Gli stanziamenti di previsione del servizio ammontavano a	€	1.547,20		
Sono stati assunti impegni di competenza per	€	1.547,20	pari al	100,00%
rilevando minori spese per	€			
Sugli impegni si sono realizzati pagamenti per	€	1.547,20	pari al	100,00%
Non vi sono residui passivi da riportare.....	€	0,00	pari al	0,00%
Non si riportano variazioni di esigibilità sul fondo pluriennale vincolato				

Programma 3 - Gestione economica, finanziaria, programmazione e provveditorato

Gli stanziamenti di previsione del servizio ammontavano a	€	7.902,91		
Sono stati assunti impegni di competenza per	€	6.518,86	pari al	82,49%
rilevando minori spese per	€	1.384,05		
Sugli impegni si sono realizzati pagamenti per	€	4.908,85	pari al	75,30%
Si evidenzia un totale di residui passivi per	€	1.610,01	pari al	24,70%
Non si riportano variazioni di esigibilità sul fondo pluriennale vincolato				

Programma 4 - Gestione delle entrate tributarie e servizi fiscali

Gli stanziamenti di previsione del servizio ammontavano a	€	70.339,12		
Sono stati assunti impegni di competenza per	€	68.669,42	pari al	97,63%
rilevando minori spese per	€	1.669,70		
Sugli impegni si sono realizzati pagamenti per	€	65.143,51	pari al	94,87%
Si evidenzia un totale di residui passivi per	€	3.525,91	pari al	5,13%
Non si riportano variazioni di esigibilità sul fondo pluriennale vincolato				

Programma 5 - Gestione dei beni demaniali e patrimoniali

Gli stanziamenti di previsione del servizio ammontavano a	€	58.987,53		
Sono stati assunti impegni di competenza per	€	36.596,18	pari al	62,04%
rilevando minori spese per	€	22.391,35		
Sugli impegni si sono realizzati pagamenti per	€	31.232,79	pari al	85,34%
Si evidenzia un totale di residui passivi per	€	5.363,39	pari al	14,66%
Non si riportano variazioni di esigibilità sul fondo pluriennale vincolato				

Programma 6 - Ufficio tecnico

Gli stanziamenti di previsione del servizio ammontavano a	€	21.548,31		
Sono stati assunti impegni di competenza per	€	18.257,08	pari al	84,73%
rilevando minori spese per	€	3.291,23		
Sugli impegni si sono realizzati pagamenti per	€	13.143,54	pari al	71,99%
Si evidenzia un totale di residui passivi per	€	5.113,54	pari al	28,01%
Non si riportano variazioni di esigibilità sul fondo pluriennale vincolato				

Programma 7 - Elezioni e consultazioni popolari - Anagrafe e stato civile

Gli stanziamenti di previsione del servizio ammontavano a	€	49.419,98		
Sono stati assunti impegni di competenza per	€	48.464,37	pari al	98,07%
rilevando minori spese per	€	955,61		
Sugli impegni si sono realizzati pagamenti per	€	46.551,80	pari al	96,05%
Si evidenzia un totale di residui passivi per	€	1.912,57	pari al	3,95%
Non si riportano variazioni di esigibilità sul fondo pluriennale vincolato				

Programma 10 - Risorse umane

Gli stanziamenti di previsione del servizio ammontavano a	€	500,00		
Sono stati assunti impegni di competenza per	€	310,00	pari al	62,00%
rilevando minori spese per	€	190,00		
Sugli impegni si sono realizzati pagamenti per	€	310,00	pari al	100,00%
Non vi sono residui passivi da riportare.....	€	0,00	pari al	0,00%
Non si riportano variazioni di esigibilità sul fondo pluriennale vincolato				

Programma 11 - Altri servizi generali

Gli stanziamenti di previsione del servizio ammontavano a	€	222.609,57		
Sono stati assunti impegni di competenza per	€	172.254,65	pari al	77,38%
rilevando minori spese per	€	50.354,92		
Sugli impegni si sono realizzati pagamenti per	€	132.850,30	pari al	77,12%
Si evidenzia un totale di residui passivi per	€	39.404,35	pari al	22,88%
Si riportano variazioni di esigibilità a Fondo Pluriennale Vincolato per	€	14.611,63		

Missione 1 - Servizi istituzionali, generali e di gestione

Gli stanziamenti di previsione sono stati definitivamente assestati in	€	574.973,44		
Sono stati assunti impegni di competenza per	€	488.118,79	pari al	84,89%
rilevando minori spese per	€	86.854,65		
Sugli impegni si sono realizzati pagamenti per	€	415.185,83	pari al	85,06%
I residui passivi da riportare ammontano a	€	72.932,96	pari al	14,94%
Si riportano variazioni di esigibilità a Fondo Pluriennale Vincolato per	€	14.611,63		

Missione 3 - Ordine pubblico e sicurezza

Programma 1 - Polizia locale e amministrativa

Gli stanziamenti di previsione del servizio ammontavano a	€	30.881,44		
Sono stati assunti impegni di competenza per	€	28.904,26	pari al	93,60%
rilevando minori spese per	€	1.977,18		
Sugli impegni si sono realizzati pagamenti per	€	19.327,21	pari al	66,87%
Si evidenzia un totale di residui passivi per	€	9.577,05	pari al	33,13%
Non si riportano variazioni di esigibilità sul fondo pluriennale vincolato				

Missione 3 - Ordine pubblico e sicurezza

Gli stanziamenti di previsione sono stati definitivamente assestati in	€	30.881,44		
Sono stati assunti impegni di competenza per	€	28.904,26	pari al	93,60%
rilevando minori spese per	€	1.977,18		
Sugli impegni si sono realizzati pagamenti per	€	19.327,21	pari al	66,87%
I residui passivi da riportare ammontano a	€	9.577,05	pari al	33,13%
Non si riportano variazioni di esigibilità sul fondo pluriennale vincolato				

Missione 4 - Istruzione e diritto allo studio

Programma 1 - Istruzione prescolastica

Gli stanziamenti di previsione del servizio ammontavano a	€	76.200,00		
Sono stati assunti impegni di competenza per	€	76.200,00	pari al	100,00%
rilevando minori spese per	€			
Sugli impegni si sono realizzati pagamenti per	€	63.996,93	pari al	83,99%
Si evidenzia un totale di residui passivi per	€	12.203,07	pari al	16,01%
Non si riportano variazioni di esigibilità sul fondo pluriennale vincolato				

Programma 2 - Altri ordini di istruzione non universitaria

Gli stanziamenti di previsione del servizio ammontavano a	€	39.786,25		
Sono stati assunti impegni di competenza per	€	17.980,96	pari al	45,19%
rilevando minori spese per	€	21.805,29		
Sugli impegni si sono realizzati pagamenti per	€	17.076,30	pari al	94,97%
Si evidenzia un totale di residui passivi per	€	904,66	pari al	5,03%
Non si riportano variazioni di esigibilità sul fondo pluriennale vincolato				

Programma 6 - Servizi ausiliari all'istruzione

Gli stanziamenti di previsione del servizio ammontavano a	€	39.816,90		
Sono stati assunti impegni di competenza per	€	33.109,32	pari al	83,15%
rilevando minori spese per	€	6.707,58		
Sugli impegni si sono realizzati pagamenti per	€	29.300,36	pari al	88,50%
Si evidenzia un totale di residui passivi per	€	3.808,96	pari al	11,50%
Non si riportano variazioni di esigibilità sul fondo pluriennale vincolato				

Programma 7 - Diritto allo studio

Gli stanziamenti di previsione del servizio ammontavano a	€	21.139,29		
Sono stati assunti impegni di competenza per	€	16.249,68	pari al	76,87%
rilevando minori spese per	€	4.889,61		
Sugli impegni si sono realizzati pagamenti per	€	14.677,20	pari al	90,32%
Si evidenzia un totale di residui passivi per	€	1.572,48	pari al	9,68%
Non si riportano variazioni di esigibilità sul fondo pluriennale vincolato				

Missione 4 - Istruzione e diritto allo studio

Gli stanziamenti di previsione sono stati definitivamente assestati in	€	176.942,44		
Sono stati assunti impegni di competenza per	€	143.539,96	pari al	81,12%
rilevando minori spese per	€	33.402,48		
Sugli impegni si sono realizzati pagamenti per	€	125.050,79	pari al	87,12%
I residui passivi da riportare ammontano a	€	18.489,17	pari al	12,88%
Non si riportano variazioni di esigibilità sul fondo pluriennale vincolato				

Missione 5 - Tutela e valorizzazione dei beni e attività culturali**Programma 1 - Valorizzazione dei beni di interesse storico**

Gli stanziamenti di previsione del servizio ammontavano a	€	21.955,09		
Sono stati assunti impegni di competenza per	€	19.507,02	pari al	88,85%
rilevando minori spese per	€	2.448,07		
Sugli impegni si sono realizzati pagamenti per	€	19.507,02	pari al	100,00%
Non vi sono residui passivi da riportare.....	€	0,00	pari al	0,00%
Non si riportano variazioni di esigibilità sul fondo pluriennale vincolato				

Programma 2 - Attività culturali e interventi diversi nel settore culturale

Gli stanziamenti di previsione del servizio ammontavano a	€	1.000,00		
Sono stati assunti impegni di competenza per	€	900,00	pari al	90,00%
rilevando minori spese per	€	100,00		
Sugli impegni si sono realizzati pagamenti per	€	400,00	pari al	44,44%
Si evidenzia un totale di residui passivi per	€	500,00	pari al	55,56%
Non si riportano variazioni di esigibilità sul fondo pluriennale vincolato				

Missione 5 - Tutela e valorizzazione dei beni e attività culturali

Gli stanziamenti di previsione sono stati definitivamente assestati in	€	22.955,09		
Sono stati assunti impegni di competenza per	€	20.407,02	pari al	88,90%
rilevando minori spese per	€	2.548,07		
Sugli impegni si sono realizzati pagamenti per	€	19.907,02	pari al	97,55%
I residui passivi da riportare ammontano a	€	500,00	pari al	2,45%
Non si riportano variazioni di esigibilità sul fondo pluriennale vincolato				

Missione 6 - Politiche giovanili, sport e tempo libero

Programma 1 - Sport e tempo libero

Gli stanziamenti di previsione del servizio ammontavano a	€	28.989,00		
Sono stati assunti impegni di competenza per	€	16.939,95	pari al	58,44%
rilevando minori spese per	€	12.049,05		
Sugli impegni si sono realizzati pagamenti per	€	9.956,15	pari al	58,77%
Si evidenzia un totale di residui passivi per	€	6.983,80	pari al	41,23%

Non si riportano variazioni di esigibilità sul fondo pluriennale vincolato

Missione 6 - Politiche giovanili, sport e tempo libero

Gli stanziamenti di previsione sono stati definitivamente assestati in	€	28.989,00		
Sono stati assunti impegni di competenza per	€	16.939,95	pari al	58,44%
rilevando minori spese per	€	12.049,05		
Sugli impegni si sono realizzati pagamenti per	€	9.956,15	pari al	58,77%
I residui passivi da riportare ammontano a	€	6.983,80	pari al	41,23%

Non si riportano variazioni di esigibilità sul fondo pluriennale vincolato

Missione 7 - Turismo

Programma 1 - Sviluppo e valorizzazione del turismo

Gli stanziamenti di previsione del servizio ammontavano a	€	5.296,00		
Sono stati assunti impegni di competenza per	€	5.296,00	pari al	100,00%
rilevando minori spese per	€			
Sugli impegni si sono realizzati pagamenti per	€	5.296,00	pari al	100,00%
Non vi sono residui passivi da riportare.....	€	0,00	pari al	0,00%

Non si riportano variazioni di esigibilità sul fondo pluriennale vincolato

Missione 7 - Turismo

Gli stanziamenti di previsione sono stati definitivamente assestati in	€	5.296,00		
Sono stati assunti impegni di competenza per	€	5.296,00	pari al	100,00%
rilevando minori spese per	€			
Sugli impegni si sono realizzati pagamenti per	€	5.296,00	pari al	100,00%
Non vi sono residui passivi da riportare.....	€	0,00	pari al	0,00%

Non si riportano variazioni di esigibilità sul fondo pluriennale vincolato

Missione 9 - Sviluppo sostenibile e tutela del territorio e dell'ambiente

Programma 3 - Rifiuti

Gli stanziamenti di previsione del servizio ammontavano a	€	157.673,86		
Sono stati assunti impegni di competenza per	€	147.554,15	pari al	93,58%
rilevando minori spese per	€	10.119,71		
Sugli impegni si sono realizzati pagamenti per	€	114.750,68	pari al	77,77%
Si evidenzia un totale di residui passivi per	€	32.803,47	pari al	22,23%

Non si riportano variazioni di esigibilità sul fondo pluriennale vincolato

Programma 4 - Servizio idrico integrato

Gli stanziamenti di previsione del servizio ammontavano a	€	3.000,00		
Sono stati assunti impegni di competenza per	€	726,11	pari al	24,20%
rilevando minori spese per	€	2.273,89		
Sugli impegni si sono realizzati pagamenti per	€	507,15	pari al	69,84%
Si evidenzia un totale di residui passivi per	€	218,96	pari al	30,16%

Non si riportano variazioni di esigibilità sul fondo pluriennale vincolato

Programma 5 - Aree protette, parchi naturali, protezione naturalistica e forestazione

Gli stanziamenti di previsione del servizio ammontavano a	€	61.996,63		
Sono stati assunti impegni di competenza per	€	54.331,22	pari al	87,64%
rilevando minori spese per	€	7.665,41		
Sugli impegni si sono realizzati pagamenti per	€	51.655,54	pari al	95,08%
Si evidenzia un totale di residui passivi per	€	2.675,68	pari al	4,92%
Non si riportano variazioni di esigibilità sul fondo pluriennale vincolato				

Missione 9 - Sviluppo sostenibile e tutela del territorio e dell'ambiente

Gli stanziamenti di previsione sono stati definitivamente assestati in	€	222.670,49		
Sono stati assunti impegni di competenza per	€	202.611,48	pari al	90,99%
rilevando minori spese per	€	20.059,01		
Sugli impegni si sono realizzati pagamenti per	€	166.913,37	pari al	82,38%
I residui passivi da riportare ammontano a	€	35.698,11	pari al	17,62%
Non si riportano variazioni di esigibilità sul fondo pluriennale vincolato				

Missione 10 - Trasporti e diritto alla mobilità

Programma 5 - Viabilità e infrastrutture stradali

Gli stanziamenti di previsione del servizio ammontavano a	€	54.576,13		
Sono stati assunti impegni di competenza per	€	27.917,60	pari al	51,15%
rilevando minori spese per	€	26.658,53		
Sugli impegni si sono realizzati pagamenti per	€	18.963,27	pari al	67,93%
Si evidenzia un totale di residui passivi per	€	8.954,33	pari al	32,07%
Non si riportano variazioni di esigibilità sul fondo pluriennale vincolato				

Missione 10 - Trasporti e diritto alla mobilità

Gli stanziamenti di previsione sono stati definitivamente assestati in	€	54.576,13		
Sono stati assunti impegni di competenza per	€	27.917,60	pari al	51,15%
rilevando minori spese per	€	26.658,53		
Sugli impegni si sono realizzati pagamenti per	€	18.963,27	pari al	67,93%
I residui passivi da riportare ammontano a	€	8.954,33	pari al	32,07%
Non si riportano variazioni di esigibilità sul fondo pluriennale vincolato				

Missione 11 - Soccorso civile

Programma 1 - Sistema di protezione civile

Gli stanziamenti di previsione del servizio ammontavano a	€	8.718,19		
Sono stati assunti impegni di competenza per	€	8.118,96	pari al	93,13%
rilevando minori spese per	€	599,23		
Sugli impegni si sono realizzati pagamenti per	€	4.118,96	pari al	50,73%
Si evidenzia un totale di residui passivi per	€	4.000,00	pari al	49,27%
Non si riportano variazioni di esigibilità sul fondo pluriennale vincolato				

Missione 11 - Soccorso civile

Gli stanziamenti di previsione sono stati definitivamente assestati in	€	8.718,19		
Sono stati assunti impegni di competenza per	€	8.118,96	pari al	93,13%
rilevando minori spese per	€	599,23		
Sugli impegni si sono realizzati pagamenti per	€	4.118,96	pari al	50,73%
I residui passivi da riportare ammontano a	€	4.000,00	pari al	49,27%
Non si riportano variazioni di esigibilità sul fondo pluriennale vincolato				

Missione 12 - Diritti sociali, politiche sociali e famiglia

Programma 2 - Interventi per la disabilità

Gli stanziamenti di previsione del servizio ammontavano a	€	1.500,00		
Non si è proceduto a perfezionare nessun impegno				
rilevando minori spese per	€	1.500,00		

Non si riportano variazioni di esigibilità sul fondo pluriennale vincolato

Programma 5 - Interventi per le famiglie

Gli stanziamenti di previsione del servizio ammontavano a	€	36.186,00		
Sono stati assunti impegni di competenza per	€	32.796,15	pari al	90,63%
rilevando minori spese per	€	3.389,85		
Sugli impegni si sono realizzati pagamenti per	€	24.537,59	pari al	74,82%
Si evidenzia un totale di residui passivi per	€	8.258,56	pari al	25,18%

Non si riportano variazioni di esigibilità sul fondo pluriennale vincolato

Missione 12 - Diritti sociali, politiche sociali e famiglia

Gli stanziamenti di previsione sono stati definitivamente assestati in	€	37.686,00		
Sono stati assunti impegni di competenza per	€	32.796,15	pari al	87,02%
rilevando minori spese per	€	4.889,85		
Sugli impegni si sono realizzati pagamenti per	€	24.537,59	pari al	74,82%
I residui passivi da riportare ammontano a	€	8.258,56	pari al	25,18%

Non si riportano variazioni di esigibilità sul fondo pluriennale vincolato

Missione 13 - Tutela della salute

Programma 7 - Ulteriori spese in materia sanitaria

Gli stanziamenti di previsione del servizio ammontavano a				
Non si è proceduto a perfezionare nessun impegno				
rilevando minori spese per				

Non si riportano variazioni di esigibilità sul fondo pluriennale vincolato

Missione 13 - Tutela della salute

Gli stanziamenti di previsione sono stati definitivamente assestati in	€	0,00		
Non si è proceduto a contrarre nessun impegno.....				
rilevando minori spese per				

Non si riportano variazioni di esigibilità sul fondo pluriennale vincolato

Missione 14 - Sviluppo economico e competitività

Programma 1 - Industria PMI e Artigianato

Gli stanziamenti di previsione del servizio ammontavano a	€	33.696,00		
Non si è proceduto a perfezionare nessun impegno				
rilevando minori spese per	€	33.696,00		

Non si riportano variazioni di esigibilità sul fondo pluriennale vincolato

Missione 14 - Sviluppo economico e competitività

Gli stanziamenti di previsione sono stati definitivamente assestati in	€	33.696,00		
Non si è proceduto a contrarre nessun impegno.....				
rilevando minori spese per	€	33.696,00		

Non si riportano variazioni di esigibilità sul fondo pluriennale vincolato

Missione 16 - Agricoltura, politiche agroalimentari e pesca

Programma 1 - Sviluppo del settore agricolo e del sistema agroalimentare

Gli stanziamenti di previsione del servizio ammontavano a	€	9.847,96		
Sono stati assunti impegni di competenza per	€	7.480,25	pari al	75,96%
rilevando minori spese per	€	2.367,71		
Sugli impegni si sono realizzati pagamenti per	€	6.209,89	pari al	83,02%
Si evidenzia un totale di residui passivi per	€	1.270,36	pari al	16,98%
Non si riportano variazioni di esigibilità sul fondo pluriennale vincolato				

Missione 16 - Agricoltura, politiche agroalimentari e pesca

Gli stanziamenti di previsione sono stati definitivamente assestati in	€	9.847,96		
Sono stati assunti impegni di competenza per	€	7.480,25	pari al	75,96%
rilevando minori spese per	€	2.367,71		
Sugli impegni si sono realizzati pagamenti per	€	6.209,89	pari al	83,02%
I residui passivi da riportare ammontano a	€	1.270,36	pari al	16,98%
Non si riportano variazioni di esigibilità sul fondo pluriennale vincolato				

Missione 20 - Fondi e accantonamenti

Programma 1 - Fondo di riserva

Gli stanziamenti di previsione del servizio ammontavano a	€	5.000,00		
Non si è proceduto a perfezionare nessun impegno				
rilevando minori spese per	€	5.000,00		

Non si riportano variazioni di esigibilità sul fondo pluriennale vincolato

Programma 2 - Fondo crediti di dubbia esigibilità

Gli stanziamenti di previsione del servizio ammontavano a	€	25.000,00		
Non si è proceduto a perfezionare nessun impegno				
rilevando minori spese per	€	25.000,00		

Non si riportano variazioni di esigibilità sul fondo pluriennale vincolato

Programma 3 - Altri fondi

Gli stanziamenti di previsione del servizio ammontavano a	€	386,17		
Non si è proceduto a perfezionare nessun impegno				
rilevando minori spese per	€	386,17		

Non si riportano variazioni di esigibilità sul fondo pluriennale vincolato

Missione 20 - Fondi e accantonamenti

Gli stanziamenti di previsione sono stati definitivamente assestati in	€	30.386,17		
Non si è proceduto a contrarre nessun impegno.....				
rilevando minori spese per	€	30.386,17		

Non si riportano variazioni di esigibilità sul fondo pluriennale vincolato

Missione 50 - Debito pubblico

Programma 1 - Quota interessi ammortamento mutui e prestiti obbligazionari

Gli stanziamenti di previsione del servizio ammontavano a	€	14.407,42		
Sono stati assunti impegni di competenza per	€	14.407,42	pari al	100,00%
rilevando minori spese per	€			
Sugli impegni si sono realizzati pagamenti per	€	14.407,42	pari al	100,00%
Non vi sono residui passivi da riportare.....	€	0,00	pari al	0,00%
Non si riportano variazioni di esigibilità sul fondo pluriennale vincolato				

Missione 50 - Debito pubblico

Gli stanziamenti di previsione sono stati definitivamente assestati in	€	14.407,42		
Sono stati assunti impegni di competenza per	€	14.407,42	pari al	100,00%
rilevando minori spese per	€			
Sugli impegni si sono realizzati pagamenti per	€	14.407,42	pari al	100,00%
Non vi sono residui passivi da riportare.....	€	0,00	pari al	0,00%
Non si riportano variazioni di esigibilità sul fondo pluriennale vincolato				

Titolo 1 - Spese correnti

Complessivamente i valori relativi al titolo si compendiano nel seguente riepilogo:

Gli stanziamenti di previsione sono stati definitivamente assestati in	€	1.252.025,77		
Sono stati assunti impegni di competenza per	€	996.537,84	pari al	79,59%
rilevando minori spese per	€	255.487,93		
Sugli impegni si sono realizzati pagamenti per	€	829.873,50	pari al	83,28%
I residui passivi da riportare ammontano a	€	166.664,34	pari al	16,72%
Si riportano variazioni di esigibilità a Fondo Pluriennale Vincolato per	€	14.611,63		

Titolo 2 - Spese in conto capitale

Missione 1 - Servizi istituzionali, generali e di gestione

Programma 5 - Gestione dei beni demaniali e patrimoniali

Gli stanziamenti di previsione del servizio ammontavano a	€	266.205,24		
Sono stati assunti impegni di competenza per	€	60.636,12	pari al	22,78%
rilevando minori spese per	€	205.569,12		
Sugli impegni si sono realizzati pagamenti per	€	60.636,12	pari al	100,00%
Non vi sono residui passivi da riportare.....	€	0,00	pari al	0,00%
Si riportano variazioni di esigibilità a Fondo Pluriennale Vincolato per	€	198.332,03		

Programma 6 - Ufficio tecnico

Gli stanziamenti di previsione del servizio ammontavano a	€	40.940,89		
Sono stati assunti impegni di competenza per	€	31.059,67	pari al	75,86%
rilevando minori spese per	€	9.881,22		
Sugli impegni si sono realizzati pagamenti per	€	15.363,77	pari al	49,47%
Si evidenzia un totale di residui passivi per	€	15.695,90	pari al	50,53%
Non si riportano variazioni di esigibilità sul fondo pluriennale vincolato				

Missione 1 - Servizi istituzionali, generali e di gestione

Gli stanziamenti di previsione sono stati definitivamente assestati in	€	307.146,13		
Sono stati assunti impegni di competenza per	€	91.695,79	pari al	29,85%
rilevando minori spese per	€	215.450,34		
Sugli impegni si sono realizzati pagamenti per	€	75.999,89	pari al	82,88%
I residui passivi da riportare ammontano a	€	15.695,90	pari al	17,12%
Si riportano variazioni di esigibilità a Fondo Pluriennale Vincolato per	€	198.332,03		

Missione 4 - Istruzione e diritto allo studio

Programma 2 - Altri ordini di istruzione non universitaria

Gli stanziamenti di previsione del servizio ammontavano a

Non si è proceduto a perfezionare nessun impegno

rilevando minori spese per

Non si riportano variazioni di esigibilità sul fondo pluriennale vincolato

Missione 4 - Istruzione e diritto allo studio

Gli stanziamenti di previsione sono stati definitivamente assestati in	€	0,00		
Non si è proceduto a contrarre nessun impegno.....				
rilevando minori spese per				

Non si riportano variazioni di esigibilità sul fondo pluriennale vincolato

Missione 6 - Politiche giovanili, sport e tempo libero

Programma 1 - Sport e tempo libero

Gli stanziamenti di previsione del servizio ammontavano a

Non si è proceduto a perfezionare nessun impegno

rilevando minori spese per

Non si riportano variazioni di esigibilità sul fondo pluriennale vincolato

Missione 6 - Politiche giovanili, sport e tempo libero

Gli stanziamenti di previsione sono stati definitivamente assestati in	€	0,00
Non si è proceduto a contrarre nessun impegno.....		
rilevando minori spese per		

Non si riportano variazioni di esigibilità sul fondo pluriennale vincolato

Missione 8 - Assetto del territorio ed edilizia abitativa

Programma 1 - Urbanistica e assetto del territorio

Gli stanziamenti di previsione del servizio ammontavano a	€	10.000,00
Non si è proceduto a perfezionare nessun impegno		
rilevando minori spese per	€	10.000,00

Non si riportano variazioni di esigibilità sul fondo pluriennale vincolato

Missione 8 - Assetto del territorio ed edilizia abitativa

Gli stanziamenti di previsione sono stati definitivamente assestati in	€	10.000,00
Non si è proceduto a contrarre nessun impegno.....		
rilevando minori spese per	€	10.000,00

Non si riportano variazioni di esigibilità sul fondo pluriennale vincolato

Missione 9 - Sviluppo sostenibile e tutela del territorio e dell'ambiente

Programma 1 - Difesa del suolo

Gli stanziamenti di previsione del servizio ammontavano a	€	6.075,60		
Sono stati assunti impegni di competenza per	€	6.075,60	pari al	100,00%
rilevando minori spese per	€			
Sugli impegni si sono realizzati pagamenti per	€	6.075,60	pari al	100,00%
Non vi sono residui passivi da riportare.....	€	0,00	pari al	0,00%

Non si riportano variazioni di esigibilità sul fondo pluriennale vincolato

Programma 5 - Aree protette, parchi naturali, protezione naturalistica e forestazione

Gli stanziamenti di previsione del servizio ammontavano a	€	40.000,00
Non si è proceduto a perfezionare nessun impegno		
rilevando minori spese per	€	40.000,00

Non si riportano variazioni di esigibilità sul fondo pluriennale vincolato

Missione 9 - Sviluppo sostenibile e tutela del territorio e dell'ambiente

Gli stanziamenti di previsione sono stati definitivamente assestati in	€	46.075,60		
Sono stati assunti impegni di competenza per	€	6.075,60	pari al	13,19%
rilevando minori spese per	€	40.000,00		
Sugli impegni si sono realizzati pagamenti per	€	6.075,60	pari al	100,00%
Non vi sono residui passivi da riportare.....	€	0,00	pari al	0,00%

Non si riportano variazioni di esigibilità sul fondo pluriennale vincolato

Missione 10 - Trasporti e diritto alla mobilità

Programma 5 - Viabilità e infrastrutture stradali

Gli stanziamenti di previsione del servizio ammontavano a	€	31.500,00		
Sono stati assunti impegni di competenza per	€	20.008,78	pari al	63,52%
rilevando minori spese per	€	11.491,22		
Sugli impegni si sono realizzati pagamenti per	€	20.008,78	pari al	100,00%
Non vi sono residui passivi da riportare.....	€	0,00	pari al	0,00%

Non si riportano variazioni di esigibilità sul fondo pluriennale vincolato

Missione 10 - Trasporti e diritto alla mobilità

Gli stanziamenti di previsione sono stati definitivamente assestati in	€	31.500,00		
Sono stati assunti impegni di competenza per	€	20.008,78	pari al	63,52%
rilevando minori spese per	€	11.491,22		
Sugli impegni si sono realizzati pagamenti per	€	20.008,78	pari al	100,00%
Non vi sono residui passivi da riportare.....	€	0,00	pari al	0,00%

Non si riportano variazioni di esigibilità sul fondo pluriennale vincolato

Missione 11 - Soccorso civile

Programma 1 - Sistema di protezione civile

Gli stanziamenti di previsione del servizio ammontavano a

Non si è proceduto a perfezionare nessun impegno

rilevando minori spese per

Non si riportano variazioni di esigibilità sul fondo pluriennale vincolato

Missione 11 - Soccorso civile

Gli stanziamenti di previsione sono stati definitivamente assestati in	€	0,00
--	---	------

Non si è proceduto a contrarre nessun impegno.....

rilevando minori spese per

Non si riportano variazioni di esigibilità sul fondo pluriennale vincolato

Missione 12 - Diritti sociali, politiche sociali e famiglia

Programma 3 - Interventi per gli anziani

Gli stanziamenti di previsione del servizio ammontavano a	€	771.950,00
---	---	------------

Non si è proceduto a perfezionare nessun impegno

rilevando minori spese per	€	771.950,00
----------------------------------	---	------------

Si riportano variazioni di esigibilità a Fondo Pluriennale Vincolato per

€	771.440,81
---	------------

Missione 12 - Diritti sociali, politiche sociali e famiglia

Gli stanziamenti di previsione sono stati definitivamente assestati in	€	771.950,00
--	---	------------

Non si è proceduto a contrarre nessun impegno.....

rilevando minori spese per	€	771.950,00
----------------------------------	---	------------

Si riportano variazioni di esigibilità a Fondo Pluriennale Vincolato per

€	771.440,81
---	------------

Titolo 2 - Spese in conto capitale

Complessivamente i valori relativi al titolo si compendiano nel seguente riepilogo:

Gli stanziamenti di previsione sono stati definitivamente assestati in	€	1.166.671,73		
Sono stati assunti impegni di competenza per	€	117.780,17	pari al	10,10%
rilevando minori spese per	€	1.048.891,56		
Sugli impegni si sono realizzati pagamenti per	€	102.084,27	pari al	86,67%
I residui passivi da riportare ammontano a	€	15.695,90	pari al	13,33%
Si riportano variazioni di esigibilità a Fondo Pluriennale Vincolato per	€	969.772,84		

Titolo 4 - Rimborso Prestiti

Missione 50 - Debito pubblico

Programma 2 - Quota capitale ammortamento mutui e prestiti obbligazionari

Gli stanziamenti di previsione del servizio ammontavano a	€	38.893,90		
Sono stati assunti impegni di competenza per	€	38.893,90	pari al	100,00%
rilevando minori spese per	€			
Sugli impegni si sono realizzati pagamenti per	€	38.893,90	pari al	100,00%
Non vi sono residui passivi da riportare.....	€	0,00	pari al	0,00%
Non si riportano variazioni di esigibilità sul fondo pluriennale vincolato				

Missione 50 - Debito pubblico

Gli stanziamenti di previsione sono stati definitivamente assestati in	€	38.893,90		
Sono stati assunti impegni di competenza per	€	38.893,90	pari al	100,00%
rilevando minori spese per	€			
Sugli impegni si sono realizzati pagamenti per	€	38.893,90	pari al	100,00%
Non vi sono residui passivi da riportare.....	€	0,00	pari al	0,00%
Non si riportano variazioni di esigibilità sul fondo pluriennale vincolato				

Titolo 4 - Rimborso Prestiti

Complessivamente i valori relativi al titolo si compendiano nel seguente riepilogo:

Gli stanziamenti di previsione sono stati definitivamente assestati in	€	38.893,90		
Sono stati assunti impegni di competenza per	€	38.893,90	pari al	100,00%
rilevando minori spese per	€			
Sugli impegni si sono realizzati pagamenti per	€	38.893,90	pari al	100,00%
Non vi sono residui passivi da riportare.....	€	0,00	pari al	0,00%
Non si riportano variazioni di esigibilità sul fondo pluriennale vincolato				

Titolo 5 - Chiusura Anticipazioni ricevute da istituto tesoriere/cassiere

Missione 60 - Anticipazioni finanziarie

Programma 1 - Restituzione anticipazione di tesoreria

Gli stanziamenti di previsione del servizio ammontavano a	€	300.000,00
Non si è proceduto a perfezionare nessun impegno		
rilevando minori spese per	€	300.000,00

Non si riportano variazioni di esigibilità sul fondo pluriennale vincolato

Missione 60 - Anticipazioni finanziarie

Gli stanziamenti di previsione sono stati definitivamente assestati in	€	300.000,00
Non si è proceduto a contrarre nessun impegno.....		
rilevando minori spese per	€	300.000,00

Non si riportano variazioni di esigibilità sul fondo pluriennale vincolato

Titolo 5 - Chiusura Anticipazioni ricevute da istituto tesoriere/cassiere

Complessivamente i valori relativi al titolo si compendiano nel seguente riepilogo:

Gli stanziamenti di previsione sono stati definitivamente assestati in	€	300.000,00
Non si è proceduto a contrarre nessun impegno.....		
rilevando minori spese per	€	300.000,00

Non si riportano variazioni di esigibilità sul fondo pluriennale vincolato

Titolo 7 - Uscite per conto terzi e partite di giro

Missione 99 - Servizi per conto terzi

Programma 1 - Servizi per conto terzi e Partite di giro

Gli stanziamenti di previsione del servizio ammontavano a	€	360.000,00		
Sono stati assunti impegni di competenza per	€	221.014,11	pari al	61,39%
rilevando minori spese per	€	138.985,89		
Sugli impegni si sono realizzati pagamenti per	€	125.333,33	pari al	56,71%
Si evidenzia un totale di residui passivi per	€	95.680,78	pari al	43,29%
Non si riportano variazioni di esigibilità sul fondo pluriennale vincolato				

Missione 99 - Servizi per conto terzi

Gli stanziamenti di previsione sono stati definitivamente assestati in	€	360.000,00		
Sono stati assunti impegni di competenza per	€	221.014,11	pari al	61,39%
rilevando minori spese per	€	138.985,89		
Sugli impegni si sono realizzati pagamenti per	€	125.333,33	pari al	56,71%
I residui passivi da riportare ammontano a	€	95.680,78	pari al	43,29%
Non si riportano variazioni di esigibilità sul fondo pluriennale vincolato				

Titolo 7 - Uscite per conto terzi e partite di giro

Complessivamente i valori relativi al titolo si compendiano nel seguente riepilogo:

Gli stanziamenti di previsione sono stati definitivamente assestati in	€	360.000,00		
Sono stati assunti impegni di competenza per	€	221.014,11	pari al	61,39%
rilevando minori spese per	€	138.985,89		
Sugli impegni si sono realizzati pagamenti per	€	125.333,33	pari al	56,71%
I residui passivi da riportare ammontano a	€	95.680,78	pari al	43,29%
Non si riportano variazioni di esigibilità sul fondo pluriennale vincolato				

Riepilogo complessivo delle Uscite

Complessivamente i valori relativi alle Spese si compendiano nel seguente riepilogo:

Gli stanziamenti di previsione sono stati determinati in	€	3.117.591,40		
Sono state impegnate spese di competenza per	€	1.374.226,02	pari al	44,08%
rilevando maggiori spese per	€	1.743.365,38		
Sugli impegni si sono realizzati pagamenti per	€	1.096.185,00	pari al	79,77%
I residui passivi da riportare nei futuri esercizi ammontano a	€	278.041,02	pari al	20,23%
Si riportano variazioni di esigibilità a Fondo Pluriennale Vincolato per	€	984.384,47		

Comune di Zone

Conto del bilancio 2022

GESTIONE DELLE ENTRATE

TITOLO	DENOMINAZIONE	Residui attivi al 1/1/2022 (RS)	Riscossioni in conto residui (RR)	Riaccertamento residui (R)	Residui attivi da esercizi precedenti (EP=RS-RR+R)
TIPOLOGIA		Previsioni definitive di competenza (CP)	Riscossioni in conto competenza (RC)	Accertamenti (A)	Residui attivi da esercizio di competenza (EC=A-RC)
		Previsioni definitive di cassa (CS)	Totale riscossioni (TR=RR+RC)	Maggiori o minori entrate di cassa = TR+CS)	Totale residui attivi da riportare (TR=EP+EC)

FONDO PLURIENNALE VINCOLATO DI PARTE CORRENTE	8.000,00	Competenza			
AVANZO DI AMMINISTRAZIONE	584.611,37	Competenza			
FONDO DI CASSA	858.357,83	Cassa			

TITOLO 1 - ENTRATE CORRENTI DI NATURA TRIBUTARIA, CONTRIBUTIVA E PEREQUATIVA

TIPOLOGIA 101 - IMPOSTE, TASSE E PROVENTI ASSIMILATI	RS	59.291,03	RR	23.461,90	R	-35.443,43	EP	385,70
	CP	584.000,00	RC	526.090,69	A	575.134,00	CP	-8.866,00
	CS	643.291,03	TR	549.552,59	CS	-93.738,44	TR	49.429,01
TIPOLOGIA 301 - FONDI PEREQUATIVI DA AMMINISTRAZIONI CENTRALI	RS	8.607,78	RR	4.668,85	R	-3.938,93	EP	0,00
	CP	143.000,00	RC	139.079,85	A	142.825,29	CP	-174,71
	CS	151.607,78	TR	143.748,70	CS	-7.859,08	TR	3.745,44

TITOLO 1 - ENTRATE CORRENTI DI NATURA TRIBUTARIA, CONTRIBUTIVA E PEREQUATIVA	RS	67.898,81	RR	28.130,75	R	-39.382,36	EP	385,70
	CP	727.000,00	RC	665.170,54	A	717.959,29	CP	-9.040,71
	CS	794.898,81	TR	693.301,29	CS	-101.597,52	TR	53.174,45

TITOLO 2 - TRASFERIMENTI CORRENTI

TIPOLOGIA 101 - TRASFERIMENTI CORRENTI DA AMMINISTRAZIONI PUBBLICHE	RS	29.701,23	RR	8.824,70	R	-4.028,53	EP	16.848,00
	CP	161.699,14	RC	101.871,79	A	151.698,02	CP	-10.001,12
	CS	191.400,37	TR	110.696,49	CS	-80.703,88	TR	66.674,23

TITOLO 2 - TRASFERIMENTI CORRENTI	RS	29.701,23	RR	8.824,70	R	-4.028,53	EP	16.848,00
	CP	161.699,14	RC	101.871,79	A	151.698,02	CP	-10.001,12
	CS	191.400,37	TR	110.696,49	CS	-80.703,88	TR	66.674,23

TIPOLOGIA	TITOLO	Residui attivi al 1/1/2022 (RS)		Riscossioni in conto residui (RR)		Riaccertamento residui (R)		Maggiori o minori entrate di competenza = A-CP		Residui attivi da esercizi precedenti (EP=RS-RR+R)	
		Previsioni definitive di competenza (CP)		Riscossioni in conto competenza (RC)		Accertamenti (A)		Maggiori o minori entrate di competenza = A-CP		Residui attivi da esercizio di competenza (EC=A-RC)	
		Previsioni definitive di cassa (CS)		Totale riscossioni (TR=RR+RC)		Maggiori o minori entrate di cassa = TR+CS)		Maggiori o minori entrate di competenza = A-CP		Totale residui attivi da riportare (TR=EP+EC)	

TITOLO 3 - ENTRATE EXTRATRIBUTARIE

TIPOLOGIA 100 - VENDITA DI BENI E SERVIZI E PROVENTI DERIVANTI DALLA GESTIONE DEI BENI		RS	103.971,11	RR	102.014,61	R	-456,50	EP	1.500,00		
		CP	282.000,00	RC	154.316,63	A	242.511,76	EC	88.195,13		
		CS	385.971,11	TR	256.331,24	CS	-129.639,87	TR	89.695,13		
TIPOLOGIA 200 - PROVENTI DERIVANTI DALL'ATTIVITÀ DI CONTROLLO E REPRESSIONE DELLE IRREGOLARITÀ E DEGLI ILLECITI		RS	1.157,64	RR	0,00	R	0,00	EP	1.157,64		
		CP	5.000,00	RC	0,00	A	408,80	EC	408,80		
		CS	6.157,64	TR	0,00	CS	-6.157,64	TR	1.566,44		
TIPOLOGIA 500 - RIMBORSI E ALTRE ENTRATE CORRENTI		RS	21.850,66	RR	16.645,26	R	-5.005,40	EP	200,00		
		CP	102.840,00	RC	60.859,84	A	92.237,12	EC	31.377,28		
		CS	123.793,14	TR	77.505,10	CS	-46.288,04	TR	31.577,28		
TITOLO 3 - ENTRATE EXTRATRIBUTARIE		RS	126.979,41	RR	118.659,87	R	-5.461,90	EP	2.857,64		
		CP	389.840,00	RC	215.176,47	A	335.157,68	EC	119.981,21		
		CS	515.921,89	TR	333.836,34	CS	-182.085,55	TR	122.838,85		

TITOLO 4 - ENTRATE IN CONTO CAPITALE

TIPOLOGIA 200 - CONTRIBUTI AGLI INVESTIMENTI		RS	50.000,00	RR	43.249,69	R	0,00	EP	6.750,31		
		CP	120.940,89	RC	0,00	A	79.972,24	EC	79.972,24		
		CS	170.940,89	TR	43.249,69	CS	-127.691,20	TR	86.722,55		
TIPOLOGIA 400 - ENTRATE DA ALIENAZIONE DI BENI MATERIALI E IMMATERIALI		RS	0,00	RR	0,00	R	0,00	EP	0,00		
		CP	0,00	RC	0,00	A	0,00	EC	0,00		
		CS	0,00	TR	0,00	CS	0,00	TR	0,00		
TIPOLOGIA 500 - ALTRE ENTRATE IN CONTO CAPITALE		RS	54.722,00	RR	22.722,00	R	0,00	EP	32.000,00		
		CP	465.500,00	RC	53.355,83	A	454.465,83	EC	401.110,00		
		CS	520.222,00	TR	76.077,83	CS	-444.144,17	TR	433.110,00		
TITOLO 4 - ENTRATE IN CONTO CAPITALE		RS	104.722,00	RR	65.971,69	R	0,00	EP	38.750,31		
		CP	586.440,89	RC	53.355,83	A	534.438,07	EC	481.082,24		
		CS	691.162,89	TR	119.327,52	CS	-571.835,37	TR	519.832,55		

TITOLO	TIPOLOGIA	Residui attivi al 1/1/2022 (RS)		Riscossioni in conto residui (RR)		Riaccertamento residui (R)		Maggiori o minori entrate di competenza (A)		Residui attivi da esercizi precedenti (EP=RS-RR+R)	
		Previsioni definitive di competenza (CP)	Previsioni definitive di cassa (CS)	Riscossioni in conto competenza (RC)	Totale riscossioni (TR=RR+RC)	Accertamenti (A)	Maggiori o minori entrate di competenza = A-CP	Residui attivi da esercizio di competenza (EC=A-RC)	Totale residui attivi da riportare (TR=EP+EC)		

TITOLO 6 - ACCENSIONE PRESTITI

TIPOLOGIA 300 - ACCENSIONE MUTUI E ALTRI FINANZIAMENTI A MEDIO LUNGO TERMINE		RS	0,00	RR	0,00	R	0,00	EP	0,00	0,00	0,00
		CP	0,00	RC	0,00	A	0,00	CP	0,00	EC	0,00
		CS	0,00	TR	0,00	CS	0,00	TR	0,00	TR	0,00
TITOLO 6 - ACCENSIONE PRESTITI		RS	0,00	RR	0,00	R	0,00	EP	0,00	EP	0,00
		CP	0,00	RC	0,00	A	0,00	CP	0,00	EC	0,00
		CS	0,00	TR	0,00	CS	0,00	TR	0,00	TR	0,00

TITOLO 7 - ANTICIPAZIONI DA ISTITUTO TESORIERE/CASSIERE

TIPOLOGIA 100 - ANTICIPAZIONI DA ISTITUTO TESORIERE/CASSIERE		RS	0,00	RR	0,00	R	0,00	EP	0,00	0,00	0,00
		CP	300.000,00	RC	0,00	A	0,00	CP	-300.000,00	EC	0,00
		CS	300.000,00	TR	0,00	CS	-300.000,00	TR	0,00	TR	0,00
TITOLO 7 - ANTICIPAZIONI DA ISTITUTO TESORIERE/CASSIERE		RS	0,00	RR	0,00	R	0,00	EP	0,00	EP	0,00
		CP	300.000,00	RC	0,00	A	0,00	CP	-300.000,00	EC	0,00
		CS	300.000,00	TR	0,00	CS	-300.000,00	TR	0,00	TR	0,00

TITOLO 9 - ENTRATE PER CONTO TERZI E PARTITE DI GIRO

TIPOLOGIA 100 - ENTRATE PER PARTITE DI GIRO		RS	160,14	RR	0,00	R	-160,14	EP	0,00	0,00	0,00
		CP	231.000,00	RC	138.670,72	A	138.970,72	CP	-92.029,28	EC	300,00
		CS	231.160,14	TR	138.670,72	CS	-92.489,42	TR	0,00	TR	300,00
TIPOLOGIA 200 - ENTRATE PER CONTO TERZI		RS	33,58	RR	33,58	R	0,00	EP	0,00	0,00	0,00
		CP	129.000,00	RC	81.976,23	A	82.043,39	CP	-46.956,61	EC	67,16
		CS	129.033,58	TR	82.009,81	CS	-47.023,77	TR	0,00	TR	67,16
TITOLO 9 - ENTRATE PER CONTO TERZI E PARTITE DI GIRO		RS	193,72	RR	33,58	R	-160,14	EP	0,00	0,00	0,00
		CP	360.000,00	RC	220.646,95	A	221.014,11	CP	-138.985,89	EC	367,16
		CS	360.193,72	TR	220.680,53	CS	-139.513,19	TR	0,00	TR	367,16

TITOLO	TIPOLOGIA	DENOMINAZIONE	Residui attivi al 1/1/2022 (RS)		Riscossioni in conto residui (RR)		Riaccertamento residui (R)		Residui attivi da esercizi precedenti (EP=RS-RR+R)	
			Previsioni definitive di competenza (CP)	Previsioni definitive di cassa (CS)	Riscossioni in conto competenza (RC)	Totale riscossioni (TR=RR+RC)	Accertamenti (A)	Maggiori o minori entrate di competenza = A-CP	Residui attivi da esercizio di competenza (EC=A-RC)	Totale residui attivi da riportare (TR=EP+EC)
			RS	329.495,17	RR	221.620,59	R	-49.032,93	EP	58.841,65
			CP	2.524.980,03	RC	1.256.221,58	A	1.960.267,17	CP	-564.712,86
			CS	2.853.577,68	TR	1.477.842,17	CS	-1.375.735,51	TR	762.887,24
			RS	329.495,17	RR	221.620,59	R	-49.032,93	EP	58.841,65
			CP	3.117.591,40	RC	1.256.221,58	A	1.960.267,17	CP	-1.157.324,23
			CS	3.711.935,51	TR	1.477.842,17	CS	-2.234.093,34	TR	762.887,24
		TOTALE GENERALE ENTRATE								

Comune di Zone

Conto del bilancio 2022

RIEPILOGO GENERALE DELLE ENTRATE

TITOLO	TIPOLOGIA	DENOMINAZIONE	Residui attivi al 1/1/2022 (RS)		Riscossioni in conto residui (RR)		Riaccertamento residui (R)		Maggiori o minori entrate di competenza = A-CP		Residui attivi da esercizi precedenti (EP=RS-RR+R)	
			Previsioni definitive di competenza (CP)	Previsioni definitive di cassa (CS)	Riscossioni in conto competenza (RC)	Totale riscossioni (TR=RR+RC)	Accertamenti (A)	Maggiori o minori entrate di cassa = TR+CS)	Residui attivi da esercizio di competenza (EC=A-RC)	Totale residui attivi da riportare (TR=EP+EC)		
FONDO PLURIENNALE VINCOLATO DI PARTE CORRENTE			8.000,00		Competenza							
AVANZO DI AMMINISTRAZIONE			584.611,37		Competenza							
FONDO DI CASSA			858.357,83		Cassa							
TITOLO 1 - ENTRATE CORRENTI DI NATURA TRIBUTARIA, CONTRIBUTIVA E PEREQUATIVA			RS	67.898,81	RR	28.130,75	R	-39.382,36	EP	385,70	EP	385,70
			CP	727.000,00	RC	665.170,54	A	717.959,29	CP	-9.040,71	EC	52.788,75
			CS	794.898,81	TR	693.301,29	CS	-101.597,52	TR		TR	53.174,45
TITOLO 2 - TRASFERIMENTI CORRENTI			RS	29.701,23	RR	8.824,70	R	-4.028,53	EP	16.848,00	EP	16.848,00
			CP	161.699,14	RC	101.871,79	A	151.698,02	CP	-10.001,12	EC	49.826,23
			CS	191.400,37	TR	110.696,49	CS	-80.703,88	TR		TR	66.674,23
TITOLO 3 - ENTRATE EXTRATRIBUTARIE			RS	126.979,41	RR	118.659,87	R	-5.461,90	EP	2.857,64	EP	2.857,64
			CP	389.840,00	RC	215.176,47	A	335.157,68	CP	-54.682,32	EC	119.981,21
			CS	515.921,89	TR	333.836,34	CS	-182.085,55	TR		TR	122.838,85
TITOLO 4 - ENTRATE IN CONTO CAPITALE			RS	104.722,00	RR	65.971,69	R	0,00	EP	38.750,31	EP	38.750,31
			CP	586.440,89	RC	53.355,83	A	534.438,07	CP	-52.002,82	EC	481.082,24
			CS	691.162,89	TR	119.327,52	CS	-571.835,37	TR		TR	519.832,55
TITOLO 6 - ACCENSIONE PRESTITI			RS	0,00	RR	0,00	R	0,00	EP	0,00	EP	0,00
			CP	0,00	RC	0,00	A	0,00	CP	0,00	EC	0,00
			CS	0,00	TR	0,00	CS	0,00	TR	0,00	TR	0,00
TITOLO 7 - ANTICIPAZIONI DA ISTITUTO TESORIERE/CASSIERE			RS	0,00	RR	0,00	R	0,00	EP	0,00	EP	0,00
			CP	300.000,00	RC	0,00	A	0,00	CP	-300.000,00	EC	0,00
			CS	300.000,00	TR	0,00	CS	-300.000,00	TR		TR	0,00
TITOLO 9 - ENTRATE PER CONTO TERZIE E PARTITE DI GIRO			RS	193,72	RR	33,58	R	-160,14	EP	0,00	EP	0,00
			CP	360.000,00	RC	220.646,95	A	221.014,11	CP	-138.985,89	EC	367,16
			CS	360.193,72	TR	220.680,53	CS	-139.513,19	TR		TR	367,16
TOTALE TITOLI			RS	329.495,17	RR	221.620,59	R	-49.032,93	EP	58.841,65	EP	58.841,65
			CP	2.524.980,03	RC	1.256.221,58	A	1.960.267,17	CP	-564.712,86	EC	704.045,59
			CS	2.853.577,68	TR	1.477.842,17	CS	-1.375.735,51	TR		TR	762.887,24

TITOLO	TIPOLOGIA	DENOMINAZIONE	Residui attivi al 1/1/2022 (RS)		Riscossioni in conto residui (RR)		Riaccertamento residui (R)		Residui attivi da esercizi precedenti (EP=RS-RR+R)	
			Previsioni definitive di competenza (CP)	Previsioni definitive di cassa (CS)	Riscossioni in conto competenza (RC)	Totale riscossioni (TR=RR+RC)	Accertamenti (A)	Maggiori o minori entrate di competenza = A-CP	Residui attivi da esercizio di competenza (EC=A-RC)	Totale residui attivi da riportare (TR=EP+EC)
			RS	329.495,17	RR	221.620,59	R	-49.032,93	EP	58.841,65
			CP	3.117.591,40	RC	1.256.221,58	A	1.960.267,17	EC	704.045,59
			CS	3.711.935,51	TR	1.477.842,17	CS	-2.234.093,34	TR	762.887,24
TOTALE GENERALE ENTRATE										

Comune di Zone

Conto del bilancio 2022

GESTIONE DELLE SPESE

Comune di Zone - Conto del bilancio 2022 - Gestione delle spese

RIEPILOGO GENERALE DELLE SPESE

MISSIONE PROGRAMMA TITOLO	DENOMINAZIONE	Residui passivi al 1/1/2022 (RS)		Pagamenti c/c conto residui (PR)		Riaccertamento residui (R)		Eliminazione per perenzione (P)		Residui passivi da esercizi precedenti (EP=RS-PR+R-P)	
		Previsioni definitive di competenza (CP)		Pagamenti c/c conto competenza (PC)		Impegni (I)		Economie di competenza (ECP=CP-I-FPV)		Residui passivi da esercizio di competenza (EC=I-PC)	
		Previsioni definitive di cassa (CS)		Totale pagamenti (TP=PR+PC)		Fondo pluriennale vincolato (FPV)				Totale residui passivi da riportare (TR=EP+EC)	
TITOLO 1 - SPESE CORRENTI											
		RS	206.974,88	PR	117.315,15	R	-23.606,95	P	0,00	EP	66.052,78
		CP	1.252.025,77	PC	829.873,50	I	996.537,84	ECP	240.876,30	EC	166.664,34
		CS	1.424.502,85	TP	947.188,65	FPV	14.611,63			TR	232.717,12
TITOLO 2 - SPESE IN CONTO CAPITALE											
		RS	129.901,96	PR	120.525,17	R	-3.295,09	P	0,00	EP	6.081,70
		CP	1.166.671,73	PC	102.084,27	I	117.780,17	ECP	79.118,72	EC	15.695,90
		CS	326.800,85	TP	222.609,44	FPV	969.772,84			TR	21.777,60
TITOLO 4 - RIMBORSO PRESTITI											
		RS	0,00	PR	0,00	R	0,00	P	0,00	EP	0,00
		CP	38.893,90	PC	38.893,90	I	38.893,90	ECP	0,00	EC	0,00
		CS	38.893,90	TP	38.893,90	FPV	0,00			TR	0,00
TITOLO 5 - CHIUSURA ANTICIPAZIONI RICEVUTE DA ISTITUTO TESORIERE/CASSIERE											
		RS	0,00	PR	0,00	R	0,00	P	0,00	EP	0,00
		CP	300.000,00	PC	0,00	I	0,00	ECP	300.000,00	EC	0,00
		CS	300.000,00	TP	0,00	FPV	0,00			TR	0,00
TITOLO 7 - USCITE PER CONTO TERZI E PARTITE DI GIRO											
		RS	75.881,61	PR	36.729,61	R	0,00	P	0,00	EP	39.152,00
		CP	360.000,00	PC	125.333,33	I	221.014,11	ECP	138.985,89	EC	95.680,78
		CS	435.881,61	TP	162.062,94	FPV	0,00			TR	134.832,78
TOTALE TITOLI SPESA											
		RS	412.758,45	PR	274.569,93	R	-26.902,04	P	0,00	EP	111.286,48
		CP	3.117.591,40	PC	1.096.185,00	I	1.374.226,02	ECP	758.980,91	EC	278.041,02
		CS	2.526.079,21	TP	1.370.754,93	FPV	984.384,47			TR	389.327,50

TOTALE GENERALE SPESA											
		RS	412.758,45	PR	274.569,93	R	-26.902,04	P	0,00	EP	111.286,48
		CP	3.117.591,40	PC	1.096.185,00	I	1.374.226,02	ECP	758.980,91	EC	278.041,02
		CS	2.526.079,21	TP	1.370.754,93	FPV	984.384,47			TR	389.327,50

MISSIONE PROGRAMMA TITOLO	Residui passivi al 1/1/2022 (RS)		Pagamenti c/c conto residui (PR)		Riaccertamento residui (R)		Eliminazione per perenzione (P)		Residui passivi da esercizi precedenti (EP=RS-PR+R-P)	
	Previsioni definitive di competenza (CP)		Pagamenti c/c conto competenza (PC)		Impegni (I)		Economie di competenza (ECP=CP-I-FPV)		Residui passivi da esercizio di competenza (EC=I-PC)	
	Previsioni definitive di cassa (CS)		Totale pagamenti (TP=PR+PC)		Fondo pluriennale vincolato (FPV)				Totale residui passivi da riportare (TR=EP+EC)	

MISSIONE 1 - MISSIONE 1 - SERVIZI ISTITUZIONALI, GENERALI E DI GESTIONE

PROGRAMMA 1 - PROGRAMMA 1 - ORGANI ISTITUZIONALI

TITOLO 1 - SPESE CORRENTI	RS	1.915,67	PR	1.915,67	R	0,00	P	0,00	EP	0,00
	CP	142.118,82	PC	119.497,84	I	135.501,03	ECP	6.617,79	EC	16.003,19
	CS	144.034,49	TP	121.413,51	FPV	0,00			TR	16.003,19
TOTALE PROGRAMMA 1 - ORGANI ISTITUZIONALI	RS	1.915,67	PR	1.915,67	R	0,00	P	0,00	EP	0,00
	CP	142.118,82	PC	119.497,84	I	135.501,03	ECP	6.617,79	EC	16.003,19
	CS	144.034,49	TP	121.413,51	FPV	0,00			TR	16.003,19

PROGRAMMA 2 - PROGRAMMA 2 - SEGRETERIA GENERALE

TITOLO 1 - SPESE CORRENTI	RS	0,00	PR	0,00	R	0,00	P	0,00	EP	0,00
	CP	1.547,20	PC	1.547,20	I	1.547,20	ECP	0,00	EC	0,00
	CS	1.547,20	TP	1.547,20	FPV	0,00			TR	0,00
TOTALE PROGRAMMA 2 - SEGRETERIA GENERALE	RS	0,00	PR	0,00	R	0,00	P	0,00	EP	0,00
	CP	1.547,20	PC	1.547,20	I	1.547,20	ECP	0,00	EC	0,00
	CS	1.547,20	TP	1.547,20	FPV	0,00			TR	0,00

PROGRAMMA 3 - PROGRAMMA 3 - GESTIONE ECONOMICA, FINANZIARIA, PROGRAMMAZIONE E PROVVEDITORATO

TITOLO 1 - SPESE CORRENTI	RS	730,70	PR	730,70	R	0,00	P	0,00	EP	0,00
	CP	7.902,91	PC	4.908,85	I	6.518,86	ECP	1.384,05	EC	1.610,01
	CS	8.633,61	TP	5.639,55	FPV	0,00			TR	1.610,01
TOTALE PROGRAMMA 3 - GESTIONE ECONOMICA, FINANZIARIA, PROGRAMMAZIONE E PROVVEDITORATO	RS	730,70	PR	730,70	R	0,00	P	0,00	EP	0,00
	CP	7.902,91	PC	4.908,85	I	6.518,86	ECP	1.384,05	EC	1.610,01
	CS	8.633,61	TP	5.639,55	FPV	0,00			TR	1.610,01

MISSIONE PROGRAMMA TITOLO	Residui passivi al 1/1/2022 (RS)		Pagamenti c/c conto residui (PR)		Riaccertamento residui (R)		Eliminazione per perenzione (P)		Residui passivi da esercizi precedenti (EP=RS-PR+R-P)	
	Previsioni definitive di competenza (CP)		Pagamenti c/c conto competenza (PC)		Impegni (I)		Economie di competenza (ECP=CP-I-FPV)		Residui passivi da esercizio di competenza (EC=I-IPC)	
	Previsioni definitive di cassa (CS)		Totale pagamenti (TP=PR+PC)		Fondo pluriennale vincolato (FPV)				Totale residui passivi da riportare (TR=EP+EC)	

PROGRAMMA 4 - GESTIONE DELLE ENTRATE TRIBUTARIE E SERVIZI FISCALI

TITOLO 1 - SPESE CORRENTI										
	RS	1.712,49	PR	1.712,49	R	0,00	P	0,00	EP	0,00
	CP	70.339,12	PC	65.143,51	I	68.669,42	ECP	1.669,70	EC	3.525,91
	CS	72.051,61	TP	66.856,00	FPV	0,00			TR	3.525,91
TOTALE PROGRAMMA 4 - GESTIONE DELLE ENTRATE TRIBUTARIE E SERVIZI FISCALI										
	RS	1.712,49	PR	1.712,49	R	0,00	P	0,00	EP	0,00
	CP	70.339,12	PC	65.143,51	I	68.669,42	ECP	1.669,70	EC	3.525,91
	CS	72.051,61	TP	66.856,00	FPV	0,00			TR	3.525,91

PROGRAMMA 5 - PROGRAMMA 5 - GESTIONE DEI BENI DEMANIALI E PATRIMONIALI

TITOLO 1 - SPESE CORRENTI										
	RS	69.030,00	PR	7.234,50	R	-4.795,50	P	0,00	EP	57.000,00
	CP	58.987,53	PC	31.232,79	I	36.596,18	ECP	22.391,35	EC	5.363,39
	CS	128.017,53	TP	38.467,29	FPV	0,00			TR	62.363,39
TITOLO 2 - SPESE IN CONTO CAPITALE										
	RS	25.593,92	PR	25.539,02	R	0,00	P	0,00	EP	54,90
	CP	266.205,24	PC	60.636,12	I	60.636,12	ECP	7.237,09	EC	0,00
	CS	93.467,13	TP	86.175,14	FPV	198.332,03			TR	54,90
TOTALE PROGRAMMA 5 - GESTIONE DEI BENI DEMANIALI E PATRIMONIALI										
	RS	94.623,92	PR	32.773,52	R	-4.795,50	P	0,00	EP	57.054,90
	CP	325.192,77	PC	91.868,91	I	97.232,30	ECP	29.628,44	EC	5.363,39
	CS	221.484,66	TP	124.642,43	FPV	198.332,03			TR	62.418,29

PROGRAMMA 6 - PROGRAMMA 6 - UFFICIO TECNICO

TITOLO 1 - SPESE CORRENTI										
	RS	2.072,54	PR	1.828,54	R	0,00	P	0,00	EP	244,00
	CP	21.548,31	PC	13.143,54	I	18.257,08	ECP	3.291,23	EC	5.113,54
	CS	23.620,85	TP	14.972,08	FPV	0,00			TR	5.357,54
TITOLO 2 - SPESE IN CONTO CAPITALE										
	RS	24.135,53	PR	14.813,65	R	-3.295,08	P	0,00	EP	6.026,80
	CP	40.940,89	PC	15.363,77	I	31.059,67	ECP	9.881,22	EC	15.695,90
	CS	65.076,42	TP	30.177,42	FPV	0,00			TR	21.722,70
TOTALE PROGRAMMA 6 - UFFICIO TECNICO										
	RS	26.208,07	PR	16.642,19	R	-3.295,08	P	0,00	EP	6.270,80
	CP	62.489,20	PC	28.507,31	I	49.316,75	ECP	13.172,45	EC	20.809,44
	CS	88.697,27	TP	45.149,50	FPV	0,00			TR	27.080,24

MISSIONE PROGRAMMA TITOLO	Residui passivi al 1/1/2022 (RS)		Pagamenti c/c conto residui (PR)		Riaccertamento residui (R)		Eliminazione per perenzione (P)		Residui passivi da esercizi precedenti (EP=RS-PR+R-P)	
	Previsioni definitive di competenza (CP)		Pagamenti c/c competenza (PC)		Impegni (I)		Economie di competenza (ECP=CP-I-FPV)		Residui passivi da esercizio di competenza (EC=I-PC)	
	Previsioni definitive di cassa (CS)		Totale pagamenti (TP=PR+PC)		Fondo pluriennale vincolato (FPV)				Totale residui passivi da riportare (TR=EP+EC)	

PROGRAMMA 7 - PROGRAMMA 7 - ELEZIONI E CONSULTAZIONI POPOLARI - ANAGRAFE E STATO CIVILE

TITOLO 1 - SPESE CORRENTI										
	RS	5.610,13	PR	3.907,13	R	-1.703,00	P	0,00	EP	0,00
	CP	49.419,98	PC	46.551,80	I	48.464,37	ECP	955,61	EC	1.912,57
	CS	55.030,11	TP	50.458,93	FPV	0,00			TR	1.912,57
TOTALE PROGRAMMA 7 - ELEZIONI E CONSULTAZIONI POPOLARI - ANAGRAFE E STATO CIVILE										
	RS	5.610,13	PR	3.907,13	R	-1.703,00	P	0,00	EP	0,00
	CP	49.419,98	PC	46.551,80	I	48.464,37	ECP	955,61	EC	1.912,57
	CS	55.030,11	TP	50.458,93	FPV	0,00			TR	1.912,57

PROGRAMMA 10 - PROGRAMMA 10 - RISORSE UMANE

TITOLO 1 - SPESE CORRENTI										
	RS	0,00	PR	0,00	R	0,00	P	0,00	EP	0,00
	CP	500,00	PC	310,00	I	310,00	ECP	190,00	EC	0,00
	CS	500,00	TP	310,00	FPV	0,00			TR	0,00
TOTALE PROGRAMMA 10 - RISORSE UMANE										
	RS	0,00	PR	0,00	R	0,00	P	0,00	EP	0,00
	CP	500,00	PC	310,00	I	310,00	ECP	190,00	EC	0,00
	CS	500,00	TP	310,00	FPV	0,00			TR	0,00

PROGRAMMA 11 - PROGRAMMA 11 - ALTRI SERVIZI GENERALI

TITOLO 1 - SPESE CORRENTI										
	RS	10.515,39	PR	8.290,68	R	-719,78	P	0,00	EP	1.504,93
	CP	222.609,57	PC	132.850,30	I	172.254,65	ECP	35.743,29	EC	39.404,35
	CS	218.513,33	TP	141.140,98	FPV	14.611,63			TR	40.909,28
TOTALE PROGRAMMA 11 - ALTRI SERVIZI GENERALI										
	RS	10.515,39	PR	8.290,68	R	-719,78	P	0,00	EP	1.504,93
	CP	222.609,57	PC	132.850,30	I	172.254,65	ECP	35.743,29	EC	39.404,35
	CS	218.513,33	TP	141.140,98	FPV	14.611,63			TR	40.909,28

TOTALE MISSIONE 1 - SERVIZI ISTITUZIONALI, GENERALI E DI GESTIONE										
	RS	141.316,37	PR	65.972,38	R	-10.513,36	P	0,00	EP	64.830,63
	CP	882.119,57	PC	491.185,72	I	579.814,58	ECP	89.361,33	EC	88.628,86
	CS	810.492,28	TP	557.158,10	FPV	212.943,66			TR	153.459,49

MISSIONE	PROGRAMMA	TITOLO	DENOMINAZIONE	Residui passivi al 1/1/2022		Pagamenti c/c conto residui		Riaccertamento residui (R)		Eliminazione per perenzione		Residui passivi da esercizi precedenti (EP=RS-PR+R-P)	
				(RS)	(CS)	(PR)	(PC)	(R)	(I)	(P)	(ECP=CP-I-FPV)	Residui passivi da esercizio di competenza (EC=I-IPC)	Totale residui passivi da riportare (TR=EP+EC)
				Previsioni definitive di competenza (CP)		Pagamenti c/c conto competenza (PC)		Impegni (I)		Economie di competenza (ECP=CP-I-FPV)		Residui passivi da esercizio di competenza (EC=I-IPC)	
				Previsioni definitive di cassa		Totale pagamenti		Fondo pluriennale vincolato				Totale residui passivi da riportare (TR=EP+EC)	
				(CS)		(TP=PR+PC)		(FPV)					

MISSIONE 3 - MISSIONE 3 - ORDINE PUBBLICO E SICUREZZA

PROGRAMMA 1 - PROGRAMMA 1 - POLIZIA LOCALE E AMMINISTRATIVA

TITOLO 1 - SPESE CORRENTI													
				RS	10.068,94	PR	8.923,18	R	-1.145,76	P	0,00	EP	0,00
				CP	30.881,44	PC	19.327,21	I	28.904,26	ECP	1.977,18	EC	9.577,05
				CS	40.950,38	TP	28.250,39	FPV	0,00			TR	9.577,05
TOTALE PROGRAMMA 1 - POLIZIA LOCALE E AMMINISTRATIVA													
				RS	10.068,94	PR	8.923,18	R	-1.145,76	P	0,00	EP	0,00
				CP	30.881,44	PC	19.327,21	I	28.904,26	ECP	1.977,18	EC	9.577,05
				CS	40.950,38	TP	28.250,39	FPV	0,00			TR	9.577,05
TOTALE MISSIONE 3 - ORDINE PUBBLICO E SICUREZZA													
				RS	10.068,94	PR	8.923,18	R	-1.145,76	P	0,00	EP	0,00
				CP	30.881,44	PC	19.327,21	I	28.904,26	ECP	1.977,18	EC	9.577,05
				CS	40.950,38	TP	28.250,39	FPV	0,00			TR	9.577,05

MISSIONE PROGRAMMA TITOLO	DENOMINAZIONE	Residui passivi al 1/1/2022		Pagamenti c/c conto residui		Riaccertamento residui (R)		Eliminazione per perenzione		Residui passivi da esercizi precedenti (EP=RS-PR+R-P)	
		(RS)		(PR)		(I)		(P)		Residui passivi da esercizio di competenza (EC=I-FPV)	
		Previsioni definitive di competenza (CP)	Previsioni definitive di cassa (CS)	Pagamenti c/c conto competenza (PC)	Totale pagamenti (TP=PR+PC)	Impegni (I)	Fondo pluriennale vincolato (FPV)	Economie di competenza (ECP=CP-I-FPV)		Residui passivi da competenza (EC=I-FPV)	Totale residui passivi da riportare (TR=EP+EC)

MISSIONE 4 - MISSIONE 4 - ISTRUZIONE E DIRITTO ALLO STUDIO

PROGRAMMA 1 - PROGRAMMA 1 - ISTRUZIONE PRESCOLASTICA

TITOLO 1 - SPESE CORRENTI											
		RS	8.048,99	PR	8.048,99	R	0,00	P	0,00	EP	0,00
		CP	76.200,00	PC	63.996,93	I	76.200,00	ECP	0,00	EC	12.203,07
		CS	84.248,99	TP	72.045,92	FPV	0,00			TR	12.203,07
TOTALE PROGRAMMA 1 - ISTRUZIONE PRESCOLASTICA											
		RS	8.048,99	PR	8.048,99	R	0,00	P	0,00	EP	0,00
		CP	76.200,00	PC	63.996,93	I	76.200,00	ECP	0,00	EC	12.203,07
		CS	84.248,99	TP	72.045,92	FPV	0,00			TR	12.203,07

PROGRAMMA 2 - PROGRAMMA 2 - ALTRI ORDINI DI ISTRUZIONE NON UNIVERSITARIA

TITOLO 1 - SPESE CORRENTI											
		RS	5.767,60	PR	5.566,77	R	-200,83	P	0,00	EP	0,00
		CP	39.786,25	PC	17.076,30	I	17.980,96	ECP	21.805,29	EC	904,66
		CS	45.553,85	TP	22.643,07	FPV	0,00			TR	904,66
TITOLO 2 - SPESE IN CONTO CAPITALE											
		RS	0,00	PR	0,00	R	0,00	P	0,00	EP	0,00
		CP	0,00	PC	0,00	I	0,00	ECP	0,00	EC	0,00
		CS	0,00	TP	0,00	FPV	0,00			TR	0,00
TOTALE PROGRAMMA 2 - ALTRI ORDINI DI ISTRUZIONE NON UNIVERSITARIA											
		RS	5.767,60	PR	5.566,77	R	-200,83	P	0,00	EP	0,00
		CP	39.786,25	PC	17.076,30	I	17.980,96	ECP	21.805,29	EC	904,66
		CS	45.553,85	TP	22.643,07	FPV	0,00			TR	904,66

PROGRAMMA 6 - PROGRAMMA 6 - SERVIZI AUSILIARI ALL'ISTRUZIONE

TITOLO 1 - SPESE CORRENTI											
		RS	1.423,70	PR	1.423,70	R	0,00	P	0,00	EP	0,00
		CP	39.816,90	PC	29.300,36	I	33.109,32	ECP	6.707,58	EC	3.808,96
		CS	41.240,60	TP	30.724,06	FPV	0,00			TR	3.808,96
TOTALE PROGRAMMA 6 - SERVIZI AUSILIARI ALL'ISTRUZIONE											
		RS	1.423,70	PR	1.423,70	R	0,00	P	0,00	EP	0,00
		CP	39.816,90	PC	29.300,36	I	33.109,32	ECP	6.707,58	EC	3.808,96
		CS	41.240,60	TP	30.724,06	FPV	0,00			TR	3.808,96

MISSIONE	PROGRAMMA	TITOLO	DENOMINAZIONE	Residui passivi al 1/1/2022		Pagamenti c/c conto residui		Riaccertamento residui (R)		Eliminazione per perenzione		Residui passivi da esercizi precedenti	
				(RS)		(PR)		(I)		(P)		(EP=RS-PR+R-P)	
				Previsioni definitive di competenza (CP)	Previsioni definitive di cassa (CS)	Pagamenti c/c conto competenza (PC)	Totale pagamenti (TP=PR+PC)	Impegni (I)	Fondo pluriennale vincolato (FPV)	Economie di competenza (ECP=CP-I-FPV)	Residui passivi da esercizio di competenza (EC=I-PC)	Totale residui passivi da riportare (TR=EP+EC)	

PROGRAMMA 7 - PROGRAMMA 7 - DIRITTO ALLO STUDIO

TITOLO 1 - SPESE CORRENTI													
				RS	1.475,30	PR	1.475,30	R	0,00	P	0,00	EP	0,00
				CP	21.139,29	PC	14.677,20	I	16.249,68	ECP	4.889,61	EC	1.572,48
				CS	22.614,59	TP	16.152,50	FPV	0,00			TR	1.572,48
TOTALE PROGRAMMA 7 - DIRITTO ALLO STUDIO				RS	1.475,30	PR	1.475,30	R	0,00	P	0,00	EP	0,00
				CP	21.139,29	PC	14.677,20	I	16.249,68	ECP	4.889,61	EC	1.572,48
				CS	22.614,59	TP	16.152,50	FPV	0,00			TR	1.572,48

TOTALE MISSIONE 4 - ISTRUZIONE E DIRITTO ALLO STUDIO

				RS	16.715,59	PR	16.514,76	R	-200,83	P	0,00	EP	0,00
				CP	176.942,44	PC	125.050,79	I	143.539,96	ECP	33.402,48	EC	18.489,17
				CS	193.658,03	TP	141.565,55	FPV	0,00			TR	18.489,17

MISSIONE PROGRAMMA TITOLO	DENOMINAZIONE	Residui passivi al 1/1/2022 (RS)		Pagamenti c/c conto residui (PR)		Riaccertamento residui (R)		Eliminazione per perenzione (P)		Residui passivi da esercizi precedenti (EP=RS-PR+R-P)	
		Previsioni definitive di competenza (CP)		Pagamenti c/c conto competenza (PC)		Impegni (I)		Economie di competenza (ECP=CP-I-FPV)		Residui passivi da esercizio di competenza (EC=I-PC)	
		Previsioni definitive di cassa (CS)		Totale pagamenti (TP=PR+PC)		Fondo pluriennale vincolato (FPV)				Totale residui passivi da riportare (TR=EP+EC)	

MISSIONE 5 - TUTELA E VALORIZZAZIONE DEI BENI E ATTIVITÀ CULTURALI

PROGRAMMA 1 - PROGRAMMA 1 - VALORIZZAZIONE DEI BENI DI INTERESSE STORICO

TITOLO 1 - SPESE CORRENTI											
		RS	2.100,00	PR	2.100,00	R	0,00	P	0,00	EP	0,00
		CP	21.955,09	PC	19.507,02	I	19.507,02	ECP	2.448,07	EC	0,00
		CS	24.055,09	TP	21.607,02	FPV	0,00			TR	0,00
TOTALE PROGRAMMA 1 - VALORIZZAZIONE DEI BENI DI INTERESSE STORICO											
		RS	2.100,00	PR	2.100,00	R	0,00	P	0,00	EP	0,00
		CP	21.955,09	PC	19.507,02	I	19.507,02	ECP	2.448,07	EC	0,00
		CS	24.055,09	TP	21.607,02	FPV	0,00			TR	0,00

PROGRAMMA 2 - PROGRAMMA 2 - ATTIVITÀ CULTURALI E INTERVENTI DIVERSI NEL SETTORE CULTURALE

TITOLO 1 - SPESE CORRENTI											
		RS	0,00	PR	0,00	R	0,00	P	0,00	EP	0,00
		CP	1.000,00	PC	400,00	I	900,00	ECP	100,00	EC	500,00
		CS	1.000,00	TP	400,00	FPV	0,00			TR	500,00
TOTALE PROGRAMMA 2 - ATTIVITÀ CULTURALI E INTERVENTI DIVERSI NEL SETTORE CULTURALE											
		RS	0,00	PR	0,00	R	0,00	P	0,00	EP	0,00
		CP	1.000,00	PC	400,00	I	900,00	ECP	100,00	EC	500,00
		CS	1.000,00	TP	400,00	FPV	0,00			TR	500,00

TOTALE MISSIONE 5 - TUTELA E VALORIZZAZIONE DEI BENI E ATTIVITÀ CULTURALI											
		RS	2.100,00	PR	2.100,00	R	0,00	P	0,00	EP	0,00
		CP	22.955,09	PC	19.907,02	I	20.407,02	ECP	2.548,07	EC	500,00
		CS	25.055,09	TP	22.007,02	FPV	0,00			TR	500,00

MISSIONE	PROGRAMMA	TITOLO	DENOMINAZIONE	Residui passivi al 1/1/2022		Pagamenti c/c conto residui		Riaccertamento residui (R)		Eliminazione per perenzione		Residui passivi da esercizi precedenti	
				(RS)	(CS)	(PR)	(PC)	(I)	(FPV)	(P)	(ECP=CP-I-FPV)	(EP=RS-PR+R-P)	(EC=I-IPC)
				Previsioni definitive di competenza (CP)	Previsioni definitive di cassa	Pagamenti c/c conto competenza (PC)	Totale pagamenti	Impegni (I)	Fondo pluriennale vincolato	Economie di competenza		Residui passivi da esercizio di competenza	Totale residui passivi da riportare
				(CP)	(CS)	(PC)	(TP=PR+PC)	(I)	(FPV)	(ECP=CP-I-FPV)		(EC=I-IPC)	(TR=EP+EC)

MISSIONE 6 - MISSIONE 6 - POLITICHE GIOVANILI, SPORT E TEMPO LIBERO

PROGRAMMA 1 - PROGRAMMA 1 - SPORT E TEMPO LIBERO

TITOLO 1 - SPESE CORRENTI													
				RS	5.312,39	PR	5.070,44	R	-241,95	P	0,00	EP	0,00
				CP	28.989,00	PC	9.956,15	I	16.939,95	ECP	12.049,05	EC	6.983,80
				CS	34.301,39	TP	15.026,59	FPV	0,00			TR	6.983,80
TITOLO 2 - SPESE IN CONTO CAPITALE													
				RS	0,00	PR	0,00	R	0,00	P	0,00	EP	0,00
				CP	0,00	PC	0,00	I	0,00	ECP	0,00	EC	0,00
				CS	0,00	TP	0,00	FPV	0,00			TR	0,00
TOTALE PROGRAMMA 1 - SPORT E TEMPO LIBERO													
				RS	5.312,39	PR	5.070,44	R	-241,95	P	0,00	EP	0,00
				CP	28.989,00	PC	9.956,15	I	16.939,95	ECP	12.049,05	EC	6.983,80
				CS	34.301,39	TP	15.026,59	FPV	0,00			TR	6.983,80
TOTALE MISSIONE 6 - POLITICHE GIOVANILI, SPORT E TEMPO LIBERO													
				RS	5.312,39	PR	5.070,44	R	-241,95	P	0,00	EP	0,00
				CP	28.989,00	PC	9.956,15	I	16.939,95	ECP	12.049,05	EC	6.983,80
				CS	34.301,39	TP	15.026,59	FPV	0,00			TR	6.983,80

MISSIONE	PROGRAMMA	TITOLO	DENOMINAZIONE	Residui passivi al 1/1/2022 (RS)		Pagamenti c/c conto residui (PR)		Riaccertamento residui (R)		Eliminazione per perenzione (P)		Residui passivi da esercizi precedenti (EP=RS-PR+R-P)	
				Previsioni definitive di competenza (CP)	Previsioni definitive di cassa (CS)	Pagamenti c/c conto competenza (PC)	Totale pagamenti (TP=PR+PC)	Impegni (I)	Fondo pluriennale vincolato (FPV)	Economie di competenza (ECP=CP-I-FPV)	Residui passivi da esercizio di competenza (EC=I-PC)	Totale residui passivi da riportare (TR=EP+EC)	

MISSIONE 7 - MISSIONE 7 - TURISMO

PROGRAMMA 1 - PROGRAMMA 1 - SVILUPPO E VALORIZZAZIONE DEL TURISMO

TITOLO 1 - SPESE CORRENTI													
				RS	0,00	PR	0,00	R	0,00	P	0,00	EP	0,00
				CP	5.296,00	PC	5.296,00	I	5.296,00	ECP	0,00	EC	0,00
				CS	5.296,00	TP	5.296,00	FPV	0,00			TR	0,00
TOTALE PROGRAMMA 1 - SVILUPPO E VALORIZZAZIONE DEL TURISMO													
				RS	0,00	PR	0,00	R	0,00	P	0,00	EP	0,00
				CP	5.296,00	PC	5.296,00	I	5.296,00	ECP	0,00	EC	0,00
				CS	5.296,00	TP	5.296,00	FPV	0,00			TR	0,00
TOTALE MISSIONE 7 - TURISMO													
				RS	0,00	PR	0,00	R	0,00	P	0,00	EP	0,00
				CP	5.296,00	PC	5.296,00	I	5.296,00	ECP	0,00	EC	0,00
				CS	5.296,00	TP	5.296,00	FPV	0,00			TR	0,00

MISSIONE	PROGRAMMA	TITOLO	DENOMINAZIONE	Residui passivi al 1/1/2022		Pagamenti c/c conto residui		Riaccertamento residui (R)		Eliminazione per perenzione		Residui passivi da esercizi precedenti	
				(RS)		(PR)		(I)		(P)		(EP=RS-PR+R-P)	
				Previsioni definitive di competenza (CP)	Previsioni definitive di cassa (CS)	Pagamenti c/c conto competenza (PC)	Totale pagamenti (TP=PR+PC)	Impegni (I)	Fondo pluriennale vincolato (FPV)	Economie di competenza (ECP=CP-I-FPV)	Residui passivi da esercizio di competenza (EC=I-PC)	Totale residui passivi da riportare (TR=EP+EC)	

MISSIONE 8 - MISSIONE 8 - ASSETTO DEL TERRITORIO ED EDILIZIA ABITATIVA

PROGRAMMA 1 - PROGRAMMA 1 - URBANISTICA E ASSETTO DEL TERRITORIO

TITOLO 2 - SPESE IN CONTO CAPITALE													
				RS	38.821,28	PR	38.821,28	R	0,00	P	0,00	EP	0,00
				CP	10.000,00	PC	0,00	I	0,00	ECP	10.000,00	EC	0,00
				CS	48.821,28	TP	38.821,28	FPV	0,00			TR	0,00
TOTALE PROGRAMMA 1 - URBANISTICA E ASSETTO DEL TERRITORIO													
				RS	38.821,28	PR	38.821,28	R	0,00	P	0,00	EP	0,00
				CP	10.000,00	PC	0,00	I	0,00	ECP	10.000,00	EC	0,00
				CS	48.821,28	TP	38.821,28	FPV	0,00			TR	0,00
TOTALE MISSIONE 8 - ASSETTO DEL TERRITORIO ED EDILIZIA ABITATIVA													
				RS	38.821,28	PR	38.821,28	R	0,00	P	0,00	EP	0,00
				CP	10.000,00	PC	0,00	I	0,00	ECP	10.000,00	EC	0,00
				CS	48.821,28	TP	38.821,28	FPV	0,00			TR	0,00

MISSIONE PROGRAMMA TITOLO	DENOMINAZIONE	Residui passivi al 1/1/2022 (RS)		Pagamenti c/c conto residui (PR)		Riaccertamento residui (R)		Eliminazione per perenzione (P)		Residui passivi da esercizi precedenti (EP=RS-PR+R-P)	
		Previsioni definitive di competenza (CP)		Pagamenti c/c conto competenza (PC)		Impegni (I)		Economie di competenza (ECP=CP-I-FPV)		Residui passivi da esercizio di competenza (EC=I-PC)	
		Previsioni definitive di cassa (CS)		Totale pagamenti (TP=PR+PC)		Fondo pluriennale vincolato (FPV)				Totale residui passivi da riportare (TR=EP+EC)	

MISSIONE 9 - MISSIONE 9 - SVILUPPO SOSTENIBILE E TUTELA DEL TERRITORIO E DELL'AMBIENTE

PROGRAMMA 1 - PROGRAMMA 1 - DIFESA DEL SUOLO

TITOLO 2 - SPESE IN CONTO CAPITALE											
		RS	0,00	PR	0,00	R	0,00	P	0,00	EP	0,00
		CP	6.075,60	PC	6.075,60	I	6.075,60	ECP	0,00	EC	0,00
		CS	6.075,60	TP	6.075,60	FPV	0,00			TR	0,00
TOTALE PROGRAMMA 1 - DIFESA DEL SUOLO											
		RS	0,00	PR	0,00	R	0,00	P	0,00	EP	0,00
		CP	6.075,60	PC	6.075,60	I	6.075,60	ECP	0,00	EC	0,00
		CS	6.075,60	TP	6.075,60	FPV	0,00			TR	0,00

PROGRAMMA 3 - PROGRAMMA 3 - RIFIUTI

TITOLO 1 - SPESE CORRENTI											
		RS	45.517,15	PR	38.213,30	R	0,00	P	0,00	EP	7.303,85
		CP	157.673,86	PC	114.750,68	I	147.554,15	ECP	10.119,71	EC	32.803,47
		CS	203.191,01	TP	152.963,98	FPV	0,00			TR	40.107,32
TOTALE PROGRAMMA 3 - RIFIUTI											
		RS	45.517,15	PR	38.213,30	R	0,00	P	0,00	EP	7.303,85
		CP	157.673,86	PC	114.750,68	I	147.554,15	ECP	10.119,71	EC	32.803,47
		CS	203.191,01	TP	152.963,98	FPV	0,00			TR	40.107,32

PROGRAMMA 4 - PROGRAMMA 4 - SERVIZIO IDRICO INTEGRATO

TITOLO 1 - SPESE CORRENTI											
		RS	2.100,35	PR	100,35	R	-2.000,00	P	0,00	EP	0,00
		CP	3.000,00	PC	507,15	I	726,11	ECP	2.273,89	EC	218,96
		CS	5.100,35	TP	607,50	FPV	0,00			TR	218,96
TOTALE PROGRAMMA 4 - SERVIZIO IDRICO INTEGRATO											
		RS	2.100,35	PR	100,35	R	-2.000,00	P	0,00	EP	0,00
		CP	3.000,00	PC	507,15	I	726,11	ECP	2.273,89	EC	218,96
		CS	5.100,35	TP	607,50	FPV	0,00			TR	218,96

MISSIONE	PROGRAMMA	TITOLO	DENOMINAZIONE	Residui passivi al 1/1/2022		Pagamenti c/c conto residui		Riaccertamento residui (R)		Eliminazione per perenzione		Residui passivi da esercizi precedenti	
				(RS)		(PR)		(FPV)		(P)		(EP=RS-PR+R-P)	
				Previsioni definitive di competenza (CP)	Previsioni definitive di cassa (CS)	Pagamenti c/c conto competenza (PC)	Totale pagamenti (TP=PR+PC)	Impegni (I)	Fondo pluriennale vincolato (FPV)	Economie di competenza (ECP=CP-I-FPV)	Residui passivi da esercizio di competenza (EC=I-PC)	Totale residui passivi da riportare (TR=EP+EC)	

PROGRAMMA 5 - AREE PROTETTE, PARCHI NATURALI, PROTEZIONE NATURALISTICA E FORESTAZIONE

TITOLO 1 - SPESE CORRENTI													
				RS	2.573,35	PR	2.573,35	R	0,00	P	0,00	EP	0,00
				CP	61.996,63	PC	51.655,54	I	54.331,22	ECP	7.665,41	EC	2.675,68
				CS	64.569,98	TP	54.228,89	FPV	0,00			TR	2.675,68
TITOLO 2 - SPESE IN CONTO CAPITALE													
				RS	0,00	PR	0,00	R	0,00	P	0,00	EP	0,00
				CP	40.000,00	PC	0,00	I	0,00	ECP	40.000,00	EC	0,00
				CS	40.000,00	TP	0,00	FPV	0,00			TR	0,00
TOTALE PROGRAMMA 5 - AREE PROTETTE, PARCHI NATURALI, PROTEZIONE NATURALISTICA E FORESTAZIONE				RS	2.573,35	PR	2.573,35	R	0,00	P	0,00	EP	0,00
				CP	101.996,63	PC	51.655,54	I	54.331,22	ECP	47.665,41	EC	2.675,68
				CS	104.569,98	TP	54.228,89	FPV	0,00			TR	2.675,68

TOTALE MISSIONE 9 - SVILUPPO SOSTENIBILE E TUTELA DEL TERRITORIO E DELL'AMBIENTE													
				RS	50.190,85	PR	40.887,00	R	-2.000,00	P	0,00	EP	7.303,85
				CP	268.746,09	PC	172.988,97	I	208.687,08	ECP	60.059,01	EC	35.698,11
				CS	318.936,94	TP	213.875,97	FPV	0,00			TR	43.001,96

MISSIONE	PROGRAMMA	TITOLO	DENOMINAZIONE	Residui passivi al 1/1/2022		Pagamenti c/c conto residui		Riaccertamento residui (R)		Eliminazione per perenzione		Residui passivi da esercizi precedenti	
				(RS)	(CS)	(PR)	(PC)	(I)	(P)	(EP=RS-PR+R-P)	(EP=RS-PR+R-P)		
				Previsioni definitive di competenza (CP)	Previsioni definitive di cassa	Pagamenti c/c conto competenza (PC)	Totale pagamenti (TP=PR+PC)	Impegni (I)	Economie di competenza (ECP=CP-I-FPV)	Residui passivi da esercizio di competenza (EC=I-PC)	Totale residui passivi da riportare (TR=EP+EC)		

MISSIONE 10 - MISSIONE 10 - TRASPORTI E DIRITTO ALLA MOBILITÀ
PROGRAMMA 5 - PROGRAMMA 5 - VIABILITÀ E INFRASTRUTTURE STRADALI

TITOLO 1 - SPESE CORRENTI													
				RS	20.738,96	PR	9.010,83	R	-11.728,13	P	0,00	EP	0,00
				CP	54.576,13	PC	18.963,27	I	27.917,60	ECP	26.658,53	EC	8.954,33
				CS	75.315,09	TP	27.974,10	FPV	0,00			TR	8.954,33
TITOLO 2 - SPESE IN CONTO CAPITALE													
				RS	0,00	PR	0,00	R	0,00	P	0,00	EP	0,00
				CP	31.500,00	PC	20.008,78	I	20.008,78	ECP	11.491,22	EC	0,00
				CS	31.500,00	TP	20.008,78	FPV	0,00			TR	0,00
TOTALE PROGRAMMA 5 - VIABILITÀ E INFRASTRUTTURE STRADALI				RS	20.738,96	PR	9.010,83	R	-11.728,13	P	0,00	EP	0,00
				CP	86.076,13	PC	38.972,05	I	47.926,38	ECP	38.149,75	EC	8.954,33
				CS	106.815,09	TP	47.982,88	FPV	0,00			TR	8.954,33
TOTALE MISSIONE 10 - TRASPORTI E DIRITTO ALLA MOBILITÀ													
				RS	20.738,96	PR	9.010,83	R	-11.728,13	P	0,00	EP	0,00
				CP	86.076,13	PC	38.972,05	I	47.926,38	ECP	38.149,75	EC	8.954,33
				CS	106.815,09	TP	47.982,88	FPV	0,00			TR	8.954,33

MISSIONE	PROGRAMMA	TITOLO	DENOMINAZIONE	Residui passivi al 1/1/2022		Pagamenti c/c conto residui		Riaccertamento residui (R)		Eliminazione per perenzione		Residui passivi da esercizi precedenti (EP=RS-PR+R-P)	
				(RS)		(PR)		Impegni (I)		(P)		Residui passivi da esercizio di competenza (EC=I-PC)	
				Previsioni definitive di competenza (CP)	Previsioni definitive di cassa (CS)	Pagamenti c/c conto competenza (PC)	Totale pagamenti (TP=PR+PC)	Fondo pluriennale vincolato (FPV)	Economie di competenza (ECP=CP-I-FPV)	Totale residui passivi da riportare (TR=EP+EC)			

MISSIONE 11 - MISSIONE 11 - SOCCORSO CIVILE
PROGRAMMA 1 - PROGRAMMA 1 - SISTEMA DI PROTEZIONE CIVILE

TITOLO 1 - SPESE CORRENTI													
				RS	0,00	PR	0,00	R	0,00	P	0,00	EP	0,00
				CP	8.718,19	PC	4.118,96	I	8.118,96	ECP	599,23	EC	4.000,00
				CS	8.718,19	TP	4.118,96	FPV	0,00			TR	4.000,00
TITOLO 2 - SPESE IN CONTO CAPITALE													
				RS	2.449,82	PR	2.449,82	R	0,00	P	0,00	EP	0,00
				CP	0,00	PC	0,00	I	0,00	ECP	0,00	EC	0,00
				CS	2.449,82	TP	2.449,82	FPV	0,00			TR	0,00
TOTALE PROGRAMMA 1 - SISTEMA DI PROTEZIONE CIVILE				RS	2.449,82	PR	2.449,82	R	0,00	P	0,00	EP	0,00
				CP	8.718,19	PC	4.118,96	I	8.118,96	ECP	599,23	EC	4.000,00
				CS	11.168,01	TP	6.568,78	FPV	0,00			TR	4.000,00

TOTALE MISSIONE 11 - SOCCORSO CIVILE													
				RS	2.449,82	PR	2.449,82	R	0,00	P	0,00	EP	0,00
				CP	8.718,19	PC	4.118,96	I	8.118,96	ECP	599,23	EC	4.000,00
				CS	11.168,01	TP	6.568,78	FPV	0,00			TR	4.000,00

MISSIONE	PROGRAMMA	TITOLO	DENOMINAZIONE	Residui passivi al 1/1/2022		Pagamenti c/c conto residui		Riaccertamento residui (R)		Eliminazione per perenzione		Residui passivi da esercizi precedenti	
				(RS)	(CS)	(PR)	(PC)	(R)	(P)	(EP=RS-PR+R-P)	(EP=RS-PR+R-P)		
				Previsioni definitive di competenza (CP)	Previsioni definitive di cassa	Pagamenti c/c conto competenza (PC)	Totale pagamenti	Impegni (I)	Economie di competenza	Residui passivi da esercizio di competenza (EC=I-PC)	Totale residui passivi da riportare (TR=EP+EC)		

MISSIONE 12 - MISSIONE 12 - DIRITTI SOCIALI, POLITICHE SOCIALI E FAMIGLIA

PROGRAMMA 2 - PROGRAMMA 2 - INTERVENTI PER LA DISABILITÀ

TITOLO 1 - SPESE CORRENTI													
				RS	0,00	PR	0,00	R	0,00	P	0,00	EP	0,00
				CP	1.500,00	PC	0,00	I	0,00	ECP	1.500,00	EC	0,00
				CS	1.500,00	TP	0,00	FPV	0,00			TR	0,00
TOTALE PROGRAMMA 2 - INTERVENTI PER LA DISABILITÀ				RS	0,00	PR	0,00	R	0,00	P	0,00	EP	0,00
				CP	1.500,00	PC	0,00	I	0,00	ECP	1.500,00	EC	0,00
				CS	1.500,00	TP	0,00	FPV	0,00			TR	0,00

PROGRAMMA 3 - PROGRAMMA 3 - INTERVENTI PER GLI ANZIANI

TITOLO 2 - SPESE IN CONTO CAPITALE													
				RS	38.901,41	PR	38.901,40	R	-0,01	P	0,00	EP	0,00
				CP	771.950,00	PC	0,00	I	0,00	ECP	509,19	EC	0,00
				CS	39.410,60	TP	38.901,40	FPV	771.440,81			TR	0,00
TOTALE PROGRAMMA 3 - INTERVENTI PER GLI ANZIANI				RS	38.901,41	PR	38.901,40	R	-0,01	P	0,00	EP	0,00
				CP	771.950,00	PC	0,00	I	0,00	ECP	509,19	EC	0,00
				CS	39.410,60	TP	38.901,40	FPV	771.440,81			TR	0,00

PROGRAMMA 5 - PROGRAMMA 5 - INTERVENTI PER LE FAMIGLIE

TITOLO 1 - SPESE CORRENTI													
				RS	8.226,01	PR	8.154,01	R	-72,00	P	0,00	EP	0,00
				CP	36.186,00	PC	24.537,59	I	32.796,15	ECP	3.389,85	EC	8.258,56
				CS	44.412,01	TP	32.691,60	FPV	0,00			TR	8.258,56
TOTALE PROGRAMMA 5 - INTERVENTI PER LE FAMIGLIE				RS	8.226,01	PR	8.154,01	R	-72,00	P	0,00	EP	0,00
				CP	36.186,00	PC	24.537,59	I	32.796,15	ECP	3.389,85	EC	8.258,56
				CS	44.412,01	TP	32.691,60	FPV	0,00			TR	8.258,56

MISSIONE	PROGRAMMA	TITOLO	DENOMINAZIONE	Residui passivi al 1/1/2022		Pagamenti c/c conto residui		Riaccertamento residui (R)		Eliminazione per perenzione		Residui passivi da esercizi precedenti	
				(RS)	(CS)	(PR)	(PC)	(I)	(FPV)	(P)	(ECP)	(EP)	(EC)
				Previsioni definitive di competenza (CP)	Previsioni definitive di cassa (CS)	Pagamenti c/c conto competenza (PC)	Totale pagamenti (TP=PR+PC)	Impegni (I)	Fondo pluriennale vincolato (FPV)	Economie di competenza (ECP=CP-I-FPV)		Residui passivi da esercizio di competenza (EC=I-PC)	Totale residui passivi da riportare (TR=EP+EC)
TOTALE MISSIONE 12 - DIRITTI SOCIALI, POLITICHE SOCIALI E FAMIGLIA				RS	47.127,42	PR	47.055,41	R	-72,01	P	0,00	EP	0,00
				CP	809.636,00	PC	24.537,59	I	32.796,15	ECP	5.399,04	EC	8.258,56
				CS	85.322,61	TP	71.593,00	FPV	771.440,81			TR	8.258,56

MISSIONE	PROGRAMMA	TITOLO	DENOMINAZIONE	Residui passivi al 1/1/2022		Pagamenti c/c conto residui		Riaccertamento residui (R)		Eliminazione per perenzione		Residui passivi da esercizi precedenti	
				(RS)	(CS)	(PR)	(PC)	(I)	(FPV)	(P)	(ECP)	(EP)	(EC)
				Previsioni definitive di competenza (CP)		Pagamenti c/c conto competenza (PC)		Impegni (I)		Economie di competenza (ECP=CP-I-FPV)		Residui passivi da esercizio di competenza (EC=I-PC)	
				Previsioni definitive di cassa		Totale pagamenti		Fondo pluriennale vincolato				Totale residui passivi da riportare (TR=EP+EC)	
				(CS)		(TP=PR+PC)		(FPV)					

MISSIONE 13 - MISSIONE 13 - TUTELA DELLA SALUTE

PROGRAMMA 7 - PROGRAMMA 7 - ULTERIORI SPESE IN MATERIA SANITARIA

TITOLO 1 - SPESE CORRENTI				RS	755,19	PR	755,19	R	0,00	P	0,00	EP	0,00
				CP	0,00	PC	0,00	I	0,00	ECP	0,00	EC	0,00
				CS	755,19	TP	755,19	FPV	0,00			TR	0,00
TOTALE PROGRAMMA 7 - ULTERIORI SPESE IN MATERIA SANITARIA				RS	755,19	PR	755,19	R	0,00	P	0,00	EP	0,00
				CP	0,00	PC	0,00	I	0,00	ECP	0,00	EC	0,00
				CS	755,19	TP	755,19	FPV	0,00			TR	0,00

TOTALE MISSIONE 13 - TUTELA DELLA SALUTE				RS	755,19	PR	755,19	R	0,00	P	0,00	EP	0,00
				CP	0,00	PC	0,00	I	0,00	ECP	0,00	EC	0,00
				CS	755,19	TP	755,19	FPV	0,00			TR	0,00

MISSIONE	PROGRAMMA	TITOLO	DENOMINAZIONE	Residui passivi al 1/1/2022		Pagamenti c/c conto residui		Riaccertamento residui (R)		Eliminazione per perenzione		Residui passivi da esercizi precedenti	
				(RS)	(CS)	(PR)	(PC)	(I)	(FPV)	(P)	(ECP)	(EP)	(EC)
				Previsioni definitive di competenza (CP)		Pagamenti c/c conto competenza (PC)		Impegni (I)		Economie di competenza (ECP=CP-I-FPV)		Residui passivi da esercizio di competenza (EC=I-PC)	
				Previsioni definitive di cassa		Totale pagamenti		Fondo pluriennale vincolato				Totale residui passivi da riportare (TR=EP+EC)	
				(CS)		(TP=PR+PC)		(FPV)					

MISSIONE 14 - MISSIONE 14 - SVILUPPO ECONOMICO E COMPETITIVITÀ

PROGRAMMA 1 - PROGRAMMA 1 - INDUSTRIA PMI E ARTIGIANATO

TITOLO 1 - SPESE CORRENTI

RS	0,00	PR	0,00	R	0,00	P	0,00	EP	0,00
CP	33.696,00	PC	0,00	I	0,00	ECP	33.696,00	EC	0,00
CS	33.696,00	TP	0,00	FPV	0,00			TR	0,00
RS	0,00	PR	0,00	R	0,00	P	0,00	EP	0,00
CP	33.696,00	PC	0,00	I	0,00	ECP	33.696,00	EC	0,00
CS	33.696,00	TP	0,00	FPV	0,00			TR	0,00

TOTALE PROGRAMMA 1 - INDUSTRIA PMI E ARTIGIANATO

RS	0,00	PR	0,00	R	0,00	P	0,00	EP	0,00
CP	33.696,00	PC	0,00	I	0,00	ECP	33.696,00	EC	0,00
CS	33.696,00	TP	0,00	FPV	0,00			TR	0,00

TOTALE MISSIONE 14 - SVILUPPO ECONOMICO E COMPETITIVITÀ

RS	0,00	PR	0,00	R	0,00	P	0,00	EP	0,00
CP	33.696,00	PC	0,00	I	0,00	ECP	33.696,00	EC	0,00
CS	33.696,00	TP	0,00	FPV	0,00			TR	0,00

MISSIONE PROGRAMMA TITOLO	DENOMINAZIONE	Residui passivi al 1/1/2022 (RS)		Pagamenti c/c conto residui (PR)		Riaccertamento residui (R)		Eliminazione per perenzione (P)		Residui passivi da esercizi precedenti (EP=RS-PR+R-P)	
		Previsioni definitive di competenza (CP)		Pagamenti c/c conto competenza (PC)		Impegni (I)		Economie di competenza (ECP=CP-I-FPV)		Residui passivi da esercizio di competenza (EC=I-PC)	
		Previsioni definitive di cassa (CS)		Totale pagamenti (TP=PR+PC)		Fondo pluriennale vincolato (FPV)				Totale residui passivi da riportare (TR=EP+EC)	

MISSIONE 16 - MISSIONE 16 - AGRICOLTURA, POLITICHE AGROALIMENTARI E PESCA

PROGRAMMA 1 - PROGRAMMA 1 - SVILUPPO DEL SETTORE AGRICOLO E DEL SISTEMA AGROALIMENTARE

TITOLO 1 - SPESE CORRENTI											
		RS	1.280,03	PR	280,03	R	-1.000,00	P	0,00	EP	0,00
		CP	9.847,96	PC	6.209,89	I	7.480,25	ECP	2.367,71	EC	1.270,36
		CS	11.127,99	TP	6.489,92	FPV	0,00			TR	1.270,36
TOTALE PROGRAMMA 1 - SVILUPPO DEL SETTORE AGRICOLO E DEL SISTEMA AGROALIMENTARE											
		RS	1.280,03	PR	280,03	R	-1.000,00	P	0,00	EP	0,00
		CP	9.847,96	PC	6.209,89	I	7.480,25	ECP	2.367,71	EC	1.270,36
		CS	11.127,99	TP	6.489,92	FPV	0,00			TR	1.270,36
TOTALE MISSIONE 16 - AGRICOLTURA, POLITICHE AGROALIMENTARI E PESCA											
		RS	1.280,03	PR	280,03	R	-1.000,00	P	0,00	EP	0,00
		CP	9.847,96	PC	6.209,89	I	7.480,25	ECP	2.367,71	EC	1.270,36
		CS	11.127,99	TP	6.489,92	FPV	0,00			TR	1.270,36

MISSIONE	PROGRAMMA	TITOLO	DENOMINAZIONE	Residui passivi al 1/1/2022		Pagamenti c/c conto residui		Riaccertamento residui (R)		Eliminazione per perenzione		Residui passivi da esercizi precedenti	
				(RS)	(CS)	(PR)	(PC)	(I)	(FPV)	(P)	(ECP)	(EP)	(EC)
				Previsioni definitive di competenza (CP)		Pagamenti c/c competenza (PC)		Impegni (I)		Economie di competenza (ECP=CP-I-FPV)		Residui passivi da esercizio di competenza (EC=I-PC)	
				Previsioni definitive di cassa (CS)		Totale pagamenti (TP=PR+PC)		Fondo pluriennale vincolato (FPV)				Totale residui passivi da riportare (TR=EP+EC)	
				RS	0,00	PR	0,00	R	0,00	P	0,00	EP	0,00
				CP	30.386,17	PC	0,00	I	0,00	ECP	30.386,17	EC	0,00
				CS	10.500,00	TP	0,00	FPV	0,00			TR	0,00
			TOTALE MISSIONE 20 - FONDI E ACCANTONAMENTI										

MISSIONE	PROGRAMMA	TITOLO	Residui passivi al 1/1/2022 (RS)	Pagamenti c/c conto residui (PR)		Riaccertamento residui (R)		Eliminazione per perenzione (P)		Residui passivi da esercizi precedenti (EP=RS-PR+R-P)	
				Previsioni definitive di competenza (CP)	Pagamenti c/c conto competenza (PC)	Impegni (I)	Economie di competenza (ECP=CP-I-FPV)	Residui passivi da esercizio di competenza (EC=I-PC)	Totale residui passivi da riportare (TR=EP+EC)		
DENOMINAZIONE			Previsioni definitive di competenza (CS)	Totale pagamenti (TP=PR+PC)	Fondo pluriennale vincolato (FPV)						

MISSIONE 50 - MISSIONE 50 - DEBITO PUBBLICO

PROGRAMMA 1 - PROGRAMMA 1 - QUOTA INTERESSI AMMORTAMENTO MUTUI E PRESTITI OBBLIGAZIONARI

TITOLO 1 - SPESE CORRENTI												
			RS	0,00	PR	0,00	R	0,00	P	0,00	EP	0,00
			CP	14.407,42	PC	14.407,42	I	14.407,42	ECP	0,00	EC	0,00
			CS	14.407,42	TP	14.407,42	FPV	0,00			TR	0,00
TOTALE PROGRAMMA 1 - QUOTA INTERESSI AMMORTAMENTO MUTUI E PRESTITI OBBLIGAZIONARI												
			RS	0,00	PR	0,00	R	0,00	P	0,00	EP	0,00
			CP	14.407,42	PC	14.407,42	I	14.407,42	ECP	0,00	EC	0,00
			CS	14.407,42	TP	14.407,42	FPV	0,00			TR	0,00

PROGRAMMA 2 - PROGRAMMA 2 - QUOTA CAPITALE AMMORTAMENTO MUTUI E PRESTITI OBBLIGAZIONARI

TITOLO 4 - RIMBORSO PRESTITI												
			RS	0,00	PR	0,00	R	0,00	P	0,00	EP	0,00
			CP	38.893,90	PC	38.893,90	I	38.893,90	ECP	0,00	EC	0,00
			CS	38.893,90	TP	38.893,90	FPV	0,00			TR	0,00
TOTALE PROGRAMMA 2 - QUOTA CAPITALE AMMORTAMENTO MUTUI E PRESTITI OBBLIGAZIONARI												
			RS	0,00	PR	0,00	R	0,00	P	0,00	EP	0,00
			CP	38.893,90	PC	38.893,90	I	38.893,90	ECP	0,00	EC	0,00
			CS	38.893,90	TP	38.893,90	FPV	0,00			TR	0,00

TOTALE MISSIONE 50 - DEBITO PUBBLICO

			RS	0,00	PR	0,00	R	0,00	P	0,00	EP	0,00
			CP	53.301,32	PC	53.301,32	I	53.301,32	ECP	0,00	EC	0,00
			CS	53.301,32	TP	53.301,32	FPV	0,00			TR	0,00

MISSIONE	PROGRAMMA	TITOLO	DENOMINAZIONE	Residui passivi al 1/1/2022		Pagamenti c/c conto residui		Riaccertamento residui (R)		Eliminazione per perenzione		Residui passivi da esercizi precedenti	
				(RS)	(CS)	(PR)	(PC)	(R)	(P)	(EP=RS-PR+R-P)	(EC=I-PC)		
				Previsioni definitive di competenza (CP)		Pagamenti c/c conto competenza (PC)		Impegni (I)		Economie di competenza (ECP=CP-I-FPV)		Residui passivi da esercizio di competenza (EC=I-PC)	
				Previsioni definitive di cassa		Totale pagamenti		Fondo pluriennale vincolato				Totale residui passivi da riportare (TR=EP+EC)	
				(CS)		(TP=PR+PC)		(FPV)					

MISSIONE 60 - MISSIONE 60 - ANTICIPAZIONI FINANZIARIE

PROGRAMMA 1 - PROGRAMMA 1 - RESTITUZIONE ANTICIPAZIONE DI TESORERIA

TITOLO 5 - CHIUSURA ANTICIPAZIONI RICEVUTE DA ISTITUTO TESORIERE/CASSIERE	RS	0,00	PR	0,00	R	0,00	P	0,00	EP	0,00		EP	0,00
	CP	300.000,00	PC	0,00	I	0,00	ECP	300.000,00	EC	0,00		EC	0,00
	CS	300.000,00	TP	0,00	FPV	0,00			TR	0,00		TR	0,00
TOTALE PROGRAMMA 1 - RESTITUZIONE ANTICIPAZIONE DI TESORERIA	RS	0,00	PR	0,00	R	0,00	P	0,00	EP	0,00		EP	0,00
	CP	300.000,00	PC	0,00	I	0,00	ECP	300.000,00	EC	0,00		EC	0,00
	CS	300.000,00	TP	0,00	FPV	0,00			TR	0,00		TR	0,00

TOTALE MISSIONE 60 - ANTICIPAZIONI FINANZIARIE	RS	0,00	PR	0,00	R	0,00	P	0,00	EP	0,00		EP	0,00
	CP	300.000,00	PC	0,00	I	0,00	ECP	300.000,00	EC	0,00		EC	0,00
	CS	300.000,00	TP	0,00	FPV	0,00			TR	0,00		TR	0,00

MISSIONE	PROGRAMMA	TITOLO	DENUMINAZIONE	Residui passivi al 1/1/2022		Pagamenti c/c conto residui		Riaccertamento residui (R)		Eliminazione per perenzione		Residui passivi da esercizi precedenti	
				(RS)	(CS)	(PR)	(PC)	(R)	(P)	(EP=RS-PR+R-P)	(EC=I-IPC)		
				Previsioni definitive di competenza (CP)	Previsioni definitive di cassa	Pagamenti c/c conto competenza (PC)	Totale pagamenti	Impegni (I)	Economie di competenza	Residui passivi da esercizio di competenza	Totale residui passivi da riportare	(EP=RS-PR+R-P)	(EC=I-IPC)
				(CP)	(CS)	(PC)	(TP=PR+PC)	(FPV)	(ECP=CP-I-FPV)	(EC=I-IPC)	(TR=EP+EC)		

MISSIONE 99 - MISSIONE 99 - SERVIZI PER CONTO TERZI

PROGRAMMA 1 - PROGRAMMA 1 - SERVIZI PER CONTO TERZI E PARTITE DI GIRO

TITOLO 7 - USCITE PER CONTO TERZI E PARTITE DI GIRO	RS	75.881,61	PR	36.729,61	R	0,00	P	0,00	EP	39.152,00			
	CP	360.000,00	PC	125.333,33	I	221.014,11	ECP	138.985,89	EC	95.680,78			
	CS	435.881,61	TP	162.062,94	FPV	0,00			TR	134.832,78			
TOTALE PROGRAMMA 1 - SERVIZI PER CONTO TERZI E PARTITE DI GIRO	RS	75.881,61	PR	36.729,61	R	0,00	P	0,00	EP	39.152,00			
	CP	360.000,00	PC	125.333,33	I	221.014,11	ECP	138.985,89	EC	95.680,78			
	CS	435.881,61	TP	162.062,94	FPV	0,00			TR	134.832,78			
TOTALE MISSIONE 99 - SERVIZI PER CONTO TERZI	RS	75.881,61	PR	36.729,61	R	0,00	P	0,00	EP	39.152,00			
	CP	360.000,00	PC	125.333,33	I	221.014,11	ECP	138.985,89	EC	95.680,78			
	CS	435.881,61	TP	162.062,94	FPV	0,00			TR	134.832,78			

MISSIONE	PROGRAMMA	TITOLO	DENOMINAZIONE	Residui passivi al 1/1/2022		Pagamenti c/c conto residui		Riaccertamento residui (R)		Eliminazione per perenzione		Residui passivi da esercizi precedenti	
				(RS)	(CS)	(PR)	(PC)	(I)	(FPV)	(P)	(ECP)	(EP=RS-PR+R-P)	(EC=I-PC)
				Previsioni definitive di competenza (CP)	Previsioni definitive di cassa	Pagamenti c/c conto competenza (PC)	Totale pagamenti (TP=PR+PC)	Impegni (I)	Fondo pluriennale vincolato (FPV)	Economie di competenza (ECP=CP-I-FPV)		Residui passivi da esercizio di competenza (EC=I-PC)	Totale residui passivi da riportare (TR=EP+EC)
TOTALE TITOLI SPESA				RS	412.758,45	PR	274.569,93	R	-26.902,04	P	0,00	EP	111.286,48
				CP	3.117.591,40	PC	1.096.185,00	I	1.374.226,02	ECP	758.980,91	EC	278.041,02
				CS	2.526.079,21	TP	1.370.754,93	FPV	984.384,47			TR	389.327,50
TOTALE GENERALE SPESA				RS	412.758,45	PR	274.569,93	R	-26.902,04	P	0,00	EP	111.286,48
				CP	3.117.591,40	PC	1.096.185,00	I	1.374.226,02	ECP	758.980,91	EC	278.041,02
				CS	2.526.079,21	TP	1.370.754,93	FPV	984.384,47			TR	389.327,50

Comune di Zone

Conto del bilancio 2022

RIEPILOGO GENERALE DELLE SPESE PER MISSIONI

MISSIONE PROGRAMMA TITOLO	Residui passivi al 1/1/2022 (RS)		Pagamenti cin conto residui (PR)		Riaccertamento residui (R)		Eliminazione per perenzione (P)		Residui passivi da esercizi precedenti (EP=RS-PR+R-P)	
	Previsioni definitive di competenza (CP)		Pagamenti cin conto competenza (PC)		Impegni (I)		Economie di competenza (ECP=CP-I-FPV)		Residui passivi da esercizio di competenza (EC=I-PC)	
	Previsioni definitive di cassa (CS)		Totale pagamenti (TP=PR+PC)		Fondo pluriennale vincolato (FPV)				Totale residui passivi da riportare (TR=EP+EC)	
MISSIONE 1 - SERVIZI ISTITUZIONALI, GENERALI E DI GESTIONE	RS	141.316,37	PR	65.972,38	R	-10.513,36	P	0,00	EP	64.830,63
	CP	882.119,57	PC	491.185,72	I	579.814,58	ECP	89.361,33	EC	88.628,86
	CS	810.492,28	TP	557.158,10	FPV	212.943,66			TR	153.459,49
MISSIONE 3 - ORDINE PUBBLICO E SICUREZZA	RS	10.068,94	PR	8.923,18	R	-1.145,76	P	0,00	EP	0,00
	CP	30.881,44	PC	19.327,21	I	28.904,26	ECP	1.977,18	EC	9.577,05
	CS	40.950,38	TP	28.250,39	FPV	0,00			TR	9.577,05
MISSIONE 4 - ISTRUZIONE E DIRITTO ALLO STUDIO	RS	16.715,59	PR	16.514,76	R	-200,83	P	0,00	EP	0,00
	CP	176.942,44	PC	125.050,79	I	143.539,96	ECP	33.402,48	EC	18.489,17
	CS	193.658,03	TP	141.565,55	FPV	0,00			TR	18.489,17
MISSIONE 5 - TUTELA E VALORIZZAZIONE DEI BENI E ATTIVITÀ CULTURALI	RS	2.100,00	PR	2.100,00	R	0,00	P	0,00	EP	0,00
	CP	22.955,09	PC	19.907,02	I	20.407,02	ECP	2.548,07	EC	500,00
	CS	25.055,09	TP	22.007,02	FPV	0,00			TR	500,00
MISSIONE 6 - POLITICHE GIOVANILI, SPORT E TEMPO LIBERO	RS	5.312,39	PR	5.070,44	R	-241,95	P	0,00	EP	0,00
	CP	28.989,00	PC	9.956,15	I	16.939,95	ECP	12.049,05	EC	6.983,80
	CS	34.301,39	TP	15.026,59	FPV	0,00			TR	6.983,80
MISSIONE 7 - TURISMO	RS	0,00	PR	0,00	R	0,00	P	0,00	EP	0,00
	CP	5.296,00	PC	5.296,00	I	5.296,00	ECP	0,00	EC	0,00
	CS	5.296,00	TP	5.296,00	FPV	0,00			TR	0,00
MISSIONE 8 - ASSETTO DEL TERRITORIO ED EDILIZIA ABITATIVA	RS	38.821,28	PR	38.821,28	R	0,00	P	0,00	EP	0,00
	CP	10.000,00	PC	0,00	I	0,00	ECP	10.000,00	EC	0,00
	CS	48.821,28	TP	38.821,28	FPV	0,00			TR	0,00
MISSIONE 9 - SVILUPPO SOSTENIBILE E TUTELA DEL TERRITORIO E DELL'AMBIENTE	RS	50.190,85	PR	40.887,00	R	-2.000,00	P	0,00	EP	7.303,85
	CP	268.746,09	PC	172.988,97	I	208.687,08	ECP	60.059,01	EC	35.698,11
	CS	318.936,94	TP	213.875,97	FPV	0,00			TR	43.001,96
MISSIONE 10 - TRASPORTI E DIRITTO ALLA MOBILITÀ	RS	20.738,96	PR	9.010,83	R	-11.728,13	P	0,00	EP	0,00
	CP	86.076,13	PC	38.972,05	I	47.926,38	ECP	38.149,75	EC	8.954,33
	CS	106.815,09	TP	47.982,88	FPV	0,00			TR	8.954,33

MISSIONE PROGRAMMA TITOLO	Residui passivi al 1/1/2022			Pagamenti cin conto residui		Riaccertamento residui (R)		Eliminazione per perenzione		Residui passivi da esercizi precedenti (EP=RS-PR+R-P)	
	(RS)	Previsioni definitive di competenza (CP)	Previsioni definitive di cassa (CS)	(PR)		Impegni (I)	Economie di competenza (ECP=CP-I-FPV)	(P)		Residui passivi da esercizio di competenza (EC=I-PC)	Totale residui passivi da riportare (TR=EP+EC)
				Pagamenti cin conto competenza (PC)	Totale pagamenti (TP=PR+PC)			R	P		
MISSIONE 11 - SOCCORSO CIVILE											
	RS	2.449,82	PR	2.449,82	R	0,00	P	0,00	EP	0,00	0,00
	CP	8.718,19	PC	4.118,96	I	8.118,96	ECP	599,23	EC	4.000,00	4.000,00
	CS	11.168,01	TP	6.568,78	FPV	0,00			TR	4.000,00	4.000,00
MISSIONE 12 - DIRITTI SOCIALI, POLITICHE SOCIALI E FAMIGLIA											
	RS	47.127,42	PR	47.055,41	R	-72,01	P	0,00	EP	0,00	0,00
	CP	809.636,00	PC	24.537,59	I	32.796,15	ECP	5.399,04	EC	8.258,56	8.258,56
	CS	85.322,61	TP	71.593,00	FPV	771.440,81			TR	8.258,56	8.258,56
MISSIONE 13 - TUTELA DELLA SALUTE											
	RS	755,19	PR	755,19	R	0,00	P	0,00	EP	0,00	0,00
	CP	0,00	PC	0,00	I	0,00	ECP	0,00	EC	0,00	0,00
	CS	755,19	TP	755,19	FPV	0,00			TR	0,00	0,00
MISSIONE 14 - SVILUPPO ECONOMICO E COMPETITIVITÀ											
	RS	0,00	PR	0,00	R	0,00	P	0,00	EP	0,00	0,00
	CP	33.696,00	PC	0,00	I	0,00	ECP	33.696,00	EC	0,00	0,00
	CS	33.696,00	TP	0,00	FPV	0,00			TR	0,00	0,00
MISSIONE 16 - AGRICOLTURA, POLITICHE AGROALIMENTARI E PESCA											
	RS	1.280,03	PR	280,03	R	-1.000,00	P	0,00	EP	0,00	0,00
	CP	9.847,96	PC	6.209,89	I	7.480,25	ECP	2.367,71	EC	1.270,36	1.270,36
	CS	11.127,99	TP	6.489,92	FPV	0,00			TR	1.270,36	1.270,36
MISSIONE 20 - FONDI E ACCANTONAMENTI											
	RS	0,00	PR	0,00	R	0,00	P	0,00	EP	0,00	0,00
	CP	30.386,17	PC	0,00	I	0,00	ECP	30.386,17	EC	0,00	0,00
	CS	10.500,00	TP	0,00	FPV	0,00			TR	0,00	0,00
MISSIONE 50 - DEBITO PUBBLICO											
	RS	0,00	PR	0,00	R	0,00	P	0,00	EP	0,00	0,00
	CP	53.301,32	PC	53.301,32	I	53.301,32	ECP	0,00	EC	0,00	0,00
	CS	53.301,32	TP	53.301,32	FPV	0,00			TR	0,00	0,00
MISSIONE 60 - ANTICIPAZIONI FINANZIARIE											
	RS	0,00	PR	0,00	R	0,00	P	0,00	EP	0,00	0,00
	CP	300.000,00	PC	0,00	I	0,00	ECP	300.000,00	EC	0,00	0,00
	CS	300.000,00	TP	0,00	FPV	0,00			TR	0,00	0,00
MISSIONE 99 - SERVIZI PER CONTO TERZI											
	RS	75.881,61	PR	36.729,61	R	0,00	P	0,00	EP	39.152,00	39.152,00
	CP	360.000,00	PC	125.333,33	I	221.014,11	ECP	138.985,89	EC	95.680,78	95.680,78
	CS	435.881,61	TP	162.062,94	FPV	0,00			TR	134.832,78	134.832,78

MISSIONE	PROGRAMMA	TITOLO	DENOMINAZIONE	Residui passivi al 1/1/2022		Pagamenti c/c conto residui		Riaccertamento residui (R)		Eliminazione per perenzione		Residui passivi da esercizi precedenti	
				(RS)	(CS)	(PR)	(PC)	(I)	(P)	(EP=RS-PR+R-P)	(EC=I-PC)		
				Previsioni definitive di competenza (CP)	Previsioni definitive di cassa	Pagamenti c/c conto competenza (PC)	Totale pagamenti (TP=PR+PC)	Impegni (I)	Economie di competenza (ECP=CP-I-FPV)	Residui passivi da esercizio di competenza (EC=I-PC)	Totale residui passivi da riportare (TR=EP+EC)		
				RS	412.758,45	PR	274.569,93	R	-26.902,04	P	0,00	EP	111.286,48
				CP	3.117.591,40	PC	1.096.185,00	I	1.374.226,02	ECP	758.980,91	EC	278.041,02
				CS	2.526.079,21	TP	1.370.754,93	FPV	984.384,47			TR	389.327,50
TOTALE TITOLI SPESA													

				RS	412.758,45	PR	274.569,93	R	-26.902,04	P	0,00	EP	111.286,48
				CP	3.117.591,40	PC	1.096.185,00	I	1.374.226,02	ECP	758.980,91	EC	278.041,02
				CS	2.526.079,21	TP	1.370.754,93	FPV	984.384,47			TR	389.327,50
TOTALE GENERALE SPESA													

Comune di Zone

Conto del bilancio 2022

Riepilogo generale delle spese

MISSIONE PROGRAMMA TITOLO	Residui passivi al 1/1/2022		Pagamenti c/c conto residui (PR)		Riaccertamento residui (R)		Eliminazione per perenzione (P)		Residui passivi da esercizi precedenti (EP=RS-PR+R-P)	
	Previsioni definitive di competenza (CP)		Pagamenti c/c conto competenza (PC)		Impegni (I)		Economie di competenza (ECP=CP-I-FPV)		Residui passivi da esercizio di competenza (EC=I-PC)	
	Previsioni definitive di cassa (CS)		Totale pagamenti (TP=PR+PC)		Fondo pluriennale vincolato (FPV)				Totale residui passivi da riportare (TR=EP+EC)	
TITOLO 1 - SPESE CORRENTI										
RS	206.974,88	PR	117.315,15	R	-23.606,95	P	0,00	EP	66.052,78	
CP	1.252.025,77	PC	829.873,50	I	996.537,84	ECP	240.876,30	EC	166.664,34	
CS	1.424.502,85	TP	947.188,65	FPV	14.611,63			TR	232.717,12	
TITOLO 2 - SPESE IN CONTO CAPITALE										
RS	129.901,96	PR	120.525,17	R	-3.295,09	P	0,00	EP	6.081,70	
CP	1.166.671,73	PC	102.084,27	I	117.780,17	ECP	79.118,72	EC	15.695,90	
CS	326.800,85	TP	222.609,44	FPV	969.772,84			TR	21.777,60	
TITOLO 4 - RIMBORSO PRESTITI										
RS	0,00	PR	0,00	R	0,00	P	0,00	EP	0,00	
CP	38.893,90	PC	38.893,90	I	38.893,90	ECP	0,00	EC	0,00	
CS	38.893,90	TP	38.893,90	FPV	0,00			TR	0,00	
TITOLO 5 - CHIUSURA ANTICIPAZIONI RICEVUTE DA ISTITUTO TESORIERE/CASSIERE										
RS	0,00	PR	0,00	R	0,00	P	0,00	EP	0,00	
CP	300.000,00	PC	0,00	I	0,00	ECP	300.000,00	EC	0,00	
CS	300.000,00	TP	0,00	FPV	0,00			TR	0,00	
TITOLO 7 - USCITE PER CONTO TERZI E PARTITE DI GIRO										
RS	75.881,61	PR	36.729,61	R	0,00	P	0,00	EP	39.152,00	
CP	360.000,00	PC	125.333,33	I	221.014,11	ECP	138.985,89	EC	95.680,78	
CS	435.881,61	TP	162.062,94	FPV	0,00			TR	134.832,78	
TOTALE TITOLI SPESA										
RS	412.758,45	PR	274.569,93	R	-26.902,04	P	0,00	EP	111.286,48	
CP	3.117.591,40	PC	1.096.185,00	I	1.374.226,02	ECP	758.980,91	EC	278.041,02	
CS	2.526.079,21	TP	1.370.754,93	FPV	984.384,47			TR	389.327,50	
TOTALE GENERALE SPESA										
RS	412.758,45	PR	274.569,93	R	-26.902,04	P	0,00	EP	111.286,48	
CP	3.117.591,40	PC	1.096.185,00	I	1.374.226,02	ECP	758.980,91	EC	278.041,02	
CS	2.526.079,21	TP	1.370.754,93	FPV	984.384,47			TR	389.327,50	

QUADRO GENERALE RIASSUNTIVO

ENTRATE	ACCERTAMENTI	INCASSI	SPESE	IMPEGNI	PAGAMENTI
Fondo di cassa all'inizio dell'esercizio		858.357,83			
Utilizzo avanzo di amministrazione ⁽¹⁾ di cui Utilizzo Fondo anticipazioni di liquidità	584.611,37 0,00		Disavanzo di amministrazione ⁽³⁾ Disavanzo derivante da debito autorizzato e non contratto ripianato con accensione di prestiti ⁽⁴⁾	0,00 0,00	
Fondo pluriennale vincolato di parte corrente ⁽²⁾	8.000,00				
Fondo pluriennale vincolato in c/capitale ⁽²⁾ di cui Fondo pluriennale vincolato c/capitale finanziato da debito	0,00 0,00				
Fondo pluriennale vincolato per incremento di attività finanziarie ⁽²⁾	0,00				
Titolo 1 - Entrate correnti di natura tributaria, contributiva e perequativa	717.959,29	693.301,29	Titolo 1 - Spese correnti Fondo pluriennale vincolato di parte corrente ⁽⁵⁾	996.537,84 14.611,63	947.188,65
Titolo 2 - Trasferimenti correnti	151.698,02	110.696,49			
Titolo 3 - Entrate extratributarie	335.157,68	333.836,34	Titolo 2 - Spese in conto capitale Fondo pluriennale vincolato in c/capitale ⁽⁵⁾ di cui Fondo pluriennale vincolato in c/capitale finanziato da debito	117.780,17 969.772,84 0,00	222.609,44
Titolo 4 - Entrate in conto capitale	534.438,07	119.327,52			
Titolo 5 - Entrate da riduzione di attività finanziarie	0,00	0,00	Titolo 3 - Spese per incremento di attività finanziarie Fondo pluriennale vincolato per attività finanziarie ⁽⁵⁾	0,00 0,00	0,00
Totale Entrate finali	1.739.253,06	1.257.161,64	Totale Spese finali	2.098.702,48	1.169.798,09
Titolo 6 - Accensione di prestiti	0,00	0,00	Titolo 4 - Rimborso di prestiti Fondo anticipazioni di liquidità ⁽⁶⁾	38.893,90 0,00	38.893,90
Titolo 7 - Anticipazioni da istituto tesoriere/cassiere	0,00	0,00	Titolo 5 - Chiusura Anticipazioni da istituto tesoriere/cassiere	0,00	0,00
Titolo 9 - Entrate per conto di terzi e partite di giro	221.014,11	220.680,53	Titolo 7 - Spese per conto terzi e partite di giro	221.014,11	162.062,94
Totale Entrate dell'esercizio	1.960.267,17	1.477.842,17	Totale Spese dell'esercizio	2.358.610,49	1.370.754,93
TOTALE COMPLESSIVO ENTRATE	2.552.878,54	2.336.200,00	TOTALE COMPLESSIVO SPESE	2.358.610,49	1.370.754,93
DISAVANZO DI COMPETENZA	0,00		AVANZO DI COMPETENZA / FONDO DI CASSA	194.268,05	965.445,07
di cui Disavanzo di competenza da debito autorizzato e non contratto (DANC) ⁽⁷⁾	0,00				
TOTALE A PAREGGIO	2.552.878,54	2.336.200,00	TOTALE A PAREGGIO	2.552.878,54	2.336.200,00

QUADRO GENERALE RIASSUNTIVO

GESTIONE DEL BILANCIO		
a) Avanzo di competenza (+) / Disavanzo di competenza (-)		194.268,05
b) Risorse accantonate stanziati nel bilancio dell'esercizio 2022 (+) (8)		46.688,37
c) Risorse vincolate nel bilancio (+) (9)		38.166,29
d) Equilibrio di bilancio (d=a-b-c)		109.413,39
<i>di cui Equilibrio di bilancio negativo determinato da debito autorizzato e non contratto (DANC) (7)</i>		<i>0,00</i>
GESTIONE DEGLI ACCANTONAMENTI IN SEDE DI RENDICONTO		
d) Equilibrio di bilancio (+)/(-)		109.413,39
e) Variazione accantonamenti effettuata in sede di rendiconto (+)/(-) (10)		-49.269,47
f) Equilibrio complessivo (f=d-e)		158.682,86
<i>di cui Equilibrio complessivo negativo da DANC che non peggiora il disavanzo di amministrazione (7)</i>		<i>0,00</i>
<i>di cui Equilibrio complessivo negativo da DANC che peggiora il disavanzo di amministrazione</i>		<i>0,00</i>

(1) Per "Utilizzo avanzo" si intende l'avanzo applicato al bilancio: indicare l'importo dello stanziamento definitivo di bilancio.

(2) Indicare l'importo iscritto in entrata del conto del bilancio alla corrispondente voce riguardante il FPV.

(3) Corrisponde alla prima voce del conto del bilancio spese. Non comprende il disavanzo da debito non contratto delle Regioni e delle Province autonome.

(4) Inserire solo l'importo del disavanzo da debito autorizzato e non contratto ripianato nel corso dell'esercizio attraverso l'accensione dei prestiti.

(5) Indicare la somma degli stanziamenti riguardanti il corrispondente fondo pluriennale vincolato di spesa iscritti nel conto del bilancio (FPV corrente, FPV c/capitale o FPV per partite finanziarie).

(6) Indicare l'importo dello stanziamento definitivo di bilancio.

(7) Solo per le regioni: i saldi di competenza negativi determinati da impegni per investimenti a fronte di "debito autorizzato e non contratto" (DANC) non rilevano ai fini dell'equilibrio di bilancio di cui all'articolo 1, comma 821 della legge n. 145 del 2018. In particolare, il saldo di competenza negativo Equilibrio complessivo da DANC non determina la formazione o il peggioramento del disavanzo di amministrazione da DANC se è compensato dal risultato positivo della gestione dei residui o dell'utilizzo "di fatto" del risultato di amministrazione libero non applicato in bilancio.

(8) Inserire il totale della colonna c) dell'allegato a/1 "Elenco analitico delle risorse accantonate nel risultato di amministrazione" al netto dell'accantonamento al Fondo anticipazioni di liquidità, già considerato ai fini della determinazione dell'avanzo/disavanzo di competenza.

(9) Inserire l'importo della prima colonna della riga n) dell'allegato a/2 "Elenco analitico delle risorse vincolate nel risultato di amministrazione".

(10) Inserire il totale della colonna d) dell'allegato a/1 "Elenco analitico delle risorse accantonate nel risultato di amministrazione" al netto dell'accantonamento al Fondo anticipazioni di liquidità, già considerato ai fini della determinazione dell'avanzo/disavanzo di competenza.

VERIFICA EQUILIBRI

EQUILIBRIO ECONOMICO-FINANZIARIO	COMPETENZA (ACCERTAMENTI E IMPEGNI IMPUTATI ALL'ESERCIZIO)
A) Fondo pluriennale vincolato per spese correnti iscritto in entrata	8.000,00
AA) Recupero disavanzo di amministrazione esercizio precedente	0,00
B) Entrate Titoli 1.00 - 2.00 - 3.00	1.204.814,99
- di cui per estinzione anticipata di prestiti	0,00
C) Entrate Titolo 4.02.06 - Contributi agli investimenti direttamente destinati al rimborso dei prestiti da amministrazioni pubbliche	0,00
D) Spese Titolo 1.00 - Spese correnti	996.537,84
- di cui spese correnti non ricorrenti finanziate con utilizzo del risultato di amministrazione	0,00
D1) Fondo pluriennale vincolato di parte corrente (di spesa)	14.611,63
E) Spese Titolo 2.04 - Altri trasferimenti in conto capitale	0,00
E1) Fondo pluriennale vincolato di spesa - Titolo 2.04 Altri trasferimenti in conto capitale	0,00
F1) Spese Titolo 4.00 - Quote di capitale amm.to dei mutui e prestiti obbligazionari	38.893,90
- di cui per estinzione anticipata di prestiti	0,00
F2) Fondo anticipazioni di liquidità	0,00
G) SOMMA FINALE (G=A-AA+B+C-D-D1-E-E1-F1-F2)	162.771,62
ALTRE POSTE DIFFERENZIALI, PER ECCEZIONI PREVISTE DA NORME DI LEGGE E DAI PRINCIPI CONTABILI, CHE HANNO EFFETTO SULL'EQUILIBRIO EX ARTICOLO 162, COMMA 6, DEL TESTO UNICO DELLE LEGGI SULL'ORDINAMENTO DEGLI ENTI LOCALI	
H) Utilizzo avanzo di amministrazione per spese correnti e per rimborso prestiti	23.088,09
- di cui per estinzione anticipata di prestiti	0,00
I) Entrate di parte capitale destinate a spese correnti in base a specifiche disposizioni di legge o dei principi contabili	0,00
- di cui per estinzione anticipata di prestiti	0,00
L) Entrate di parte corrente destinate a spese di investimento in base a specifiche disposizioni di legge o dei principi contabili	0,00
M) Entrate da accensione di prestiti destinate a estinzione anticipata dei prestiti	0,00
O1) RISULTATO DI COMPETENZA DI PARTE CORRENTE (O1=G+H+I+L+M)	185.859,71
- Risorse accantonate di parte corrente stanziare nel bilancio dell'esercizio 2022	46.688,37
- Risorse vincolate di parte corrente nel bilancio	38.166,29
O2) EQUILIBRIO DI BILANCIO DI PARTE CORRENTE (*)	101.005,05
- Variazione accantonamenti di parte corrente effettuata in sede di rendiconto (+)/(-)	-49.269,47

VERIFICA EQUILIBRI

EQUILIBRIO ECONOMICO-FINANZIARIO	COMPETENZA (ACCERTAMENTI E IMPEGNI IMPUTATI ALL'ESERCIZIO)
O3) EQUILIBRIO COMPLESSIVO DI PARTE CORRENTE (*)	150.274,52
P) Utilizzo avanzo di amministrazione per spese di investimento	(+) 561.523,28
Q) Fondo pluriennale vincolato per spese in conto capitale iscritto in entrata	(+) 0,00
R) Entrate Titoli 4.00-5.00-6.00	(+) 534.438,07
C) Entrate Titolo 4.02.06 - Contributi agli investimenti direttamente destinati al rimborso dei prestiti da amministrazioni pubbliche	(-) 0,00
I) Entrate di parte capitale destinate a spese correnti in base a specifiche disposizioni di legge o dei principi contabili	(-) 0,00
S1) Entrate Titolo 5.02 per Riscossione crediti di breve termine	(-) 0,00
S2) Entrate Titolo 5.03 per Riscossione crediti di medio-lungo termine	(-) 0,00
T) Entrate Titolo 5.04 relative a Altre entrate per riduzione di attività finanziarie	(-) 0,00
L) Entrate di parte corrente destinate a spese di investimento in base a specifiche disposizioni di legge o dei principi contabili	(+) 0,00
M) Entrate da accensione di prestiti destinate a estinzione anticipata dei prestiti	(-) 0,00
U) Spese Titolo 2.00 - Spese in conto capitale	(-) 117.780,17
U1) Fondo pluriennale vincolato in c/capitale (di spesa)	(-) 969.772,84
V) Spese Titolo 3.01 per Acquisizioni di attività finanziarie	(-) 0,00
E) Spese Titolo 2.04 - Altri trasferimenti in conto capitale	(+) 0,00
E1) Fondo pluriennale vincolato di spesa - Titolo 2.04 - Altri trasferimenti in conto capitale	(+) 0,00
Z1) RISULTATO DI COMPETENZA IN C/CAPITALE (Z1 = P+Q+R-C-I-S1-S2-T+L-M-U-U1-U2-V+E+E1)	8.408,34
Z1) Risorse accantonate in c/capitale stanziate nel bilancio dell'esercizio 2022	(-) 0,00
- Risorse vincolate in c/capitale nel bilancio	(-) 0,00
Z2) EQUILIBRIO DI BILANCIO IN C/CAPITALE (*)	8.408,34
- Variazione accantonamenti in c/capitale effettuata in sede di rendiconto (+)/(-)	(-) 0,00
Z3) EQUILIBRIO COMPLESSIVO IN C/CAPITALE (*)	8.408,34

VERIFICA EQUILIBRI

EQUILIBRIO ECONOMICO-FINANZIARIO	COMPETENZA (ACCERTAMENTI E IMPEGNI IMPUTATI ALL'ESERCIZIO)
S1) Entrate Titolo 5.02 per Riscossione crediti di breve termine	0,00
S2) Entrate Titolo 5.03 per Riscossione crediti di medio-lungo termine	0,00
T) Entrate Titolo 5.04 relative a Altre entrate per riduzioni di attività finanziarie	0,00
X1) Spese Titolo 3.02 per Concessione crediti di breve termine	0,00
X2) Spese Titolo 3.03 per Concessione crediti di medio-lungo termine	0,00
Y) Spese Titolo 3.04 per Altre spese per incremento di attività finanziarie	0,00
W1) RISULTATO DI COMPETENZA (W1 = O1+Z1+S1+S2+T-X1-X2-Y)	194.268,05
- Risorsa accantonate stanziate nel bilancio dell'esercizio 2022	46.688,37
- Risorsa vincolate nel bilancio	38.166,29
W2) EQUILIBRIO DI BILANCIO (*)	109.413,39
- Variazione accantonamenti effettuata in sede di rendiconto (+)/(-)	-49.269,47
W3) EQUILIBRIO COMPLESSIVO	158.682,86

VERIFICA EQUILIBRI

EQUILIBRIO ECONOMICO-FINANZIARIO

		COMPETENZA (ACCERTAMENTI E IMPEGNI IMPUTATI ALL'ESERCIZIO)
Saldo corrente ai fini della copertura degli investimenti pluriennali:		
O1) Risultato di competenza di parte corrente		185.859,71
Utilizzo risultato di amministrazione per il finanziamento di spese correnti ricorrenti e per il rimborso dei prestiti al netto del Fondo anticipazione di liquidità	(-)	23.088,09
Entrate non ricorrenti che non hanno dato copertura a impegni	(-)	0,00
- Risorse accantonate di parte corrente stanziata nel bilancio dell'esercizio 2022 (1)	(-)	46.688,37
- Variazione accantonamenti di parte corrente effettuata in sede di rendiconto (+)/(-) (2)	(-)	-49.269,47
- Risorse vincolate di parte corrente nel bilancio (3)	(-)	38.166,29
Equilibrio di parte corrente ai fini della copertura degli investimenti pluriennali		
A) Indicare l'importo iscritto in entrata del conto del bilancio alla corrispondente voce riguardante il fondo pluriennale vincolato.		
C) Si tratta delle entrate in conto capitale relative ai soli contributi agli investimenti destinati al rimborso prestiti corrispondenti alla voce del piano dei conti finanziario con codifica E.4.02.06.00.000.		
D1) Indicare l'importo complessivo delle voci relative al corrispondente fondo pluriennale vincolato risultante in spesa del conto del bilancio.		
E) Si tratta delle spese del titolo 2 per trasferimenti in conto capitale corrispondenti alla voce del piano dei conti finanziario con codifica U.2.04.00.00.000.		
Q) Indicare l'importo iscritto in entrata del conto del bilancio alla corrispondente voce riguardante il fondo pluriennale vincolato.		
S1) Si tratta delle entrate del titolo 5 limitatamente alle riscossione crediti di breve termine corrispondenti alla voce del piano dei conti finanziario con codifica E.5.02.00.00.000.		
S2) Si tratta delle entrate del titolo 5 limitatamente alle riscossione crediti di medio-lungo termine corrispondenti alla voce del piano dei conti finanziario con codifica E.5.03.00.00.000.		
T) Si tratta delle entrate del titolo 5 limitatamente alle altre entrate per riduzione di attività finanziarie corrispondenti alla voce del piano dei conti finanziario con codifica E.5.04.00.00.000.		
U1) Indicare l'importo complessivo delle voci relative al corrispondente fondo pluriennale vincolato risultante in spesa del conto del bilancio.		
X1) Si tratta delle spese del titolo 3 limitatamente alle concessione crediti di breve termine corrispondenti alla voce del piano dei conti finanziario con codifica U.3.02.00.00.000.		
X2) Si tratta delle spese del titolo 3 limitatamente alle concessione crediti di medio-lungo termine corrispondenti alla voce del piano dei conti finanziario con codifica U.3.03.00.00.000.		
Y) Si tratta delle spese del titolo 3 limitatamente alle altre spese per incremento di attività finanziarie corrispondenti alla voce del piano dei conti finanziario con codifica U.3.04.00.00.000.		
(1) Inserire la quota corrente del totale della colonna c) dell'allegato A/1 "Elenco analitico delle risorse accantonate nel risultato di amministrazione" al netto dell'accantonamento al fondo anticipazioni di liquidità, già considerato ai fini della determinazione del saldo di parte corrente.		
(2) Inserire la quota corrente del totale della colonna d) dell'allegato A/1 "Elenco analitico delle risorse accantonate nel risultato di amministrazione" al netto dell'accantonamento al Fondo.		
(3) Inserire l'importo della quota corrente della prima colonna della riga n) dell'allegato A/2 "Elenco analitico delle risorse vincolate nel risultato di amministrazione" al netto delle quote correnti vincolate al 31/12 finanziate dal risultato di amministrazione iniziale.		

CONTO ECONOMICO

CONTO ECONOMICO		2022	2021	riferimento art. 2425 cc	riferimento DM 26/4/95
A) COMPONENTI POSITIVI DELLA GESTIONE					
1	Proventi da tributi	575.134,00	516.057,00		
2	Proventi da fondi perequativi	142.825,29	140.303,60		
3	Proventi da trasferimenti e contributi	151.698,02	107.502,48		A5c
	<i>a - proventi da trasferimenti correnti</i>	151.698,02	107.502,48		E20c
	<i>b - quota annuale di contributi agli investimenti</i>	0,00	0,00		
	<i>c - contributi agli investimenti</i>	0,00	0,00		
4	Ricavi delle vendite e prestazioni e proventi da servizi pubblici	242.920,56	277.800,61	A1	A1a
	<i>a - proventi derivanti dalla gestione dei beni</i>	234.611,30	264.678,00		
	<i>b - ricavi della vendita di beni</i>	0,00	0,00		
	<i>c - ricavi e proventi dalla prestazione di servizi</i>	8.309,26	13.122,61		
5	Variazioni nelle rimanenze di prodotti in corso di lavorazione, etc. (+/-)	0,00	0,00	A2	A2
6	Variazione dei lavori in corso su ordinazione	0,00	0,00	A3	A3
7	Incrementi di immobilizzazioni per lavori interni	0,00	0,00	A4	A4
8	Altri ricavi e proventi diversi	92.237,12	55.413,87	A5	A5 a e b
TOTALE COMPONENTI POSITIVI DELLA GESTIONE (A)		1.204.814,99	1.097.077,56		
B) COMPONENTI NEGATIVI DELLA GESTIONE					
9	Acquisto di materie prime e/o beni di consumo	27.001,18	28.171,95	B6	B6
10	Prestazioni di servizi	503.484,86	498.116,42	B7	B7
11	Utilizzo beni di terzi	0,00	0,00	B8	B8
12	Trasferimenti e contributi	154.224,73	161.916,83		
	<i>a - trasferimenti correnti</i>	154.224,73	161.916,83		
	<i>b - contributi agli investimenti ad Amministrazioni pubbliche</i>	0,00	0,00		
	<i>c - contributi agli investimenti ad altri soggetti</i>	0,00	0,00		
13	Personale	247.918,44	235.571,22	B9	B9
14	Ammortamenti e svalutazioni	371.601,97	313.846,00	B10	B10
	<i>a - ammortamenti di immobilizzazioni immateriali</i>	34.818,36	28.782,88	B10a	B10a
	<i>b - ammortamenti di immobilizzazioni materiali</i>	336.783,61	285.063,12	B10b	B10b
	<i>c - altre svalutazioni delle immobilizzazioni</i>	0,00	0,00	B10c	B10c
	<i>d - svalutazione dei crediti</i>	0,00	0,00	B10d	B10d
15	Variazioni nelle rimanenze di materie prime e/o beni di consumo (+/-)	0,00	0,00	B11	B11
16	Accantonamenti per rischi	21.494,91	25.000,00	B12	B12
17	Altri accantonamenti	0,00	0,00	B13	B13
18	Oneri diversi di gestione	27.814,24	33.618,04	B14	B14
TOTALE COMPONENTI NEGATIVI DELLA GESTIONE (B)		1.353.540,33	1.296.240,46		
DIFFERENZA FRA COMPONENTI POSITIVI E NEGATIVI DELLA GESTIONE (A-B)		-148.725,34	-199.162,90		

CONTO ECONOMICO

CONTO ECONOMICO		2022	2021	riferimento art. 2425 cc	riferimento DM 26/4/95
C) PROVENTI ED ONERI FINANZIARI					
<i>Proventi finanziari</i>					
19	Proventi da partecipazioni				
a	- da società controllate	0,00	0,00	C15	C15
b	- da società partecipate	0,00	0,00		
c	- da altri soggetti	0,00	0,00		
20	Altri proventi finanziari	0,00	0,00	C16	C16
Totale proventi finanziari		0,00	0,00		
<i>Oneri finanziari</i>					
21	Interessi ed altri oneri finanziari	14.407,42	16.773,69	C17	C17
a	- interessi passivi	14.407,42	16.773,69		
b	- altri oneri finanziari	0,00	0,00		
Totale oneri finanziari		14.407,42	16.773,69		
TOTALE PROVENTI ED ONERI FINANZIARI (C)		-14.407,42	-16.773,69		
D) RETTIFICHE DI VALORE ATTIVITA' FINANZIARIE					
22	Rivalutazioni	0,00	0,00	D18	D18
23	Svalutazioni	0,00	0,00	D19	D19
TOTALE RETTIFICHE (D)		0,00	0,00		
E) PROVENTI ED ONERI STRAORDINARI					
24	Proventi straordinari	250.650,75	256.022,54	E20	E20
a	- proventi da permessi di costruire	0,00	0,00		
b	- proventi da trasferimenti in conto capitale	118.938,07	0,00		
c	- sopravvenienze attive e insussistenze del passivo	23.606,95	10.090,28		E20b
d	- plusvalenze patrimoniali	108.105,73	245.932,26		E20c
e	- altri proventi straordinari	0,00	0,00		
Totale proventi straordinari		250.650,75	256.022,54		
25	Oneri straordinari	49.032,93	9.407,97	E21	E21
a	- trasferimenti in conto capitale	0,00	0,00		
b	- sopravvenienze passive e insussistenze dell'attivo	49.032,93	9.407,97		E21b
c	- minusvalenze patrimoniali	0,00	0,00		E21a
d	- altri oneri straordinari	0,00	0,00		E21d
Totale oneri straordinari		49.032,93	9.407,97		
TOTALE PROVENTI ED ONERI STRAORDINARI (E)		201.617,82	246.614,57		
RISULTATO PRIMA DELLE IMPOSTE (A-B+C+D+E)		38.485,06	30.677,98		
26	Imposte	19.875,96	19.027,28	E22	E22
27	RISULTATO DELL'ESERCIZIO	18.609,10	11.650,70	E23	E23

STATO PATRIMONIALE - ATTIVO

STATO PATRIMONIALE (ATTIVO)		2022	2021	rif. art.2424 CC	rif. DM 26/4/95
A) CREDITI vs. LO STATO ED ALTRE AMMINISTRAZIONI PUBBLICHE PER LA PARTECIPAZIONE AL FONDO DI DOTAZIONE		0,00	0,00	A	A
TOTALE CREDITI vs PARTECIPANTI (A)		0,00	0,00		
B) IMMOBILIZZAZIONI					
<i>Immobilizzazioni immateriali</i>					
1	Costi di impianto e di ampliamento	0,00	0,00	BI	BI
2	Costi di ricerca sviluppo e pubblicità	0,00	0,00	BI2	BI1
3	Diritti di brevetto ed utilizzazione opere dell'ingegno	0,00	0,00	BI3	BI2
4	Concessioni, licenze, marchi e diritti simile	0,00	0,00	BI4	BI3
5	Avviamento	0,00	0,00	BI5	BI4
6	Immobilizzazioni in corso ed acconti	0,00	0,00	BI6	BI5
9	Altre	64.284,54	68.925,48	BI7	BI6
Totale immobilizzazioni immateriali		64.284,54	68.925,48		BI7
<i>Immobilizzazioni materiali (3)</i>					
II	Beni demaniali	4.307.442,53	4.341.270,93		
1.1	Terreni	0,00	0,00		
1.2	Fabbricati	0,00	0,00		
1.3	Infrastrutture	4.307.442,53	4.341.270,93		
1.9	Altri beni demaniali	0,00	0,00		
III	Altre immobilizzazioni materiali (3)				
2.1	Terreni	7.849.541,02	8.016.825,16	BI11	BI11
a	- di cui in leasing finanziario	1.104.351,05	1.104.351,05		
2.2	Fabbricati	0,00	0,00		
a	- di cui in leasing finanziario	6.744.558,01	6.883.161,74		
2.3	Impianti e macchinari	0,00	0,00		
a	- di cui in leasing finanziario	0,00	11.795,36	BI12	BI12
2.4	Attrezzature industriali e commerciali	0,00	0,00	BI13	BI13
2.5	Mezzi di trasporto	0,00	6.514,82		
2.6	Macchine per ufficio e hardware	631,96	11.002,19		
2.7	Mobili e arredi	0,00	0,00		
2.8	Infrastrutture	0,00	0,00		
2.99	Altri beni materiali	0,00	0,00		
3	Immobilizzazioni in corso ed acconti	0,00	0,00	BI15	BI15
Totale immobilizzazioni materiali		12.156.983,55	12.358.096,09		
<i>Immobilizzazioni Finanziarie (1)</i>					
IV	Partecipazioni in				
a	- imprese controllate	0,00	0,00	BI111	BI111
b	- imprese partecipate	0,00	0,00	BI111a	BI111a
c	- altri soggetti	0,00	0,00	BI111b	BI111b
2	Crediti verso				
a	- altre amministrazioni pubbliche	0,00	0,00	BI112	BI112
b	- imprese controllate	0,00	0,00	BI112a	BI112a
c	- imprese partecipate	0,00	0,00	BI112b	BI112b
d	- altri soggetti	0,00	0,00	BI112c	BI112d

STATO PATRIMONIALE - ATTIVO

STATO PATRIMONIALE (ATTIVO)		2022	2021	rif. art.2424 CC	rif. DM 26/4/95
3	Altri titoli	0,00	0,00	BIII3	
Totale immobilizzazioni finanziarie		0,00	0,00		
TOTALE IMMOBILIZZAZIONI (B)		12.221.268,09	12.427.021,57	-	-
I	C) ATTIVO CIRCOLANTE				
	<i>Rimanenze</i>	0,00	0,00	CI	CI
	Totale rimanenze	0,00	0,00		
II	<i>Crediti (L)</i>				
1	Crediti di natura tributaria	35.091,76	49.697,26		
a	- crediti da tributi destinati al finanziamento della sanità	0,00	0,00		
b	- altri crediti da tributi	31.346,32	41.089,48		
c	- crediti da Fondi perequativi	3.745,44	8.607,78		
2	Crediti per trasferimenti e contributi	66.674,23	29.701,23		
a	- verso amministrazioni pubbliche	66.674,23	29.701,23		
b	- imprese controllate	0,00	0,00	CI2	CI2
c	- imprese partecipate	0,00	0,00	CI3	CI3
d	- verso altri soggetti	0,00	0,00		
3	Verso clienti ed utenti	87.849,35	98.330,30	CI11	CI11
4	Altri Crediti	551.776,99	126.766,38	CI15	CI15
a	- verso l'erario	24.002,00	24.002,00		
b	- per attività svolta per c/terzi	367,16	193,72		
c	- altri	527.407,83	102.570,66		
	Totale crediti	741.392,33	304.495,17		
III	<i>Attività finanziarie che non costituiscono immobilizzi</i>				
1	Partecipazioni	0,00	0,00	CIII1,2,3,4,5	CIII1,2,3
2	Altri titoli	0,00	0,00	CIII6	CIII5
	Totale attività finanziarie che non costituiscono immobilizzi	0,00	0,00		
IV	<i>Disponibilità liquide</i>				
1	Conto di tesoreria	965.445,07	858.357,83		
a	- istituto tesoriere	965.445,07	858.357,83		CIV1a
b	- presso Banca d'Italia	0,00	0,00		
2	Altri depositi bancari e postali	0,00	0,00	CIV1	CIV1b e CIV1c
3	Denaro e valori in cassa	0,00	0,00	CIV2 e CIV3	CIV2 e CIV3
4	Altri conti presso la tesoreria statale intestati all'ente	0,00	0,00		
	Totale disponibilità liquide	965.445,07	858.357,83		
	TOTALE ATTIVO CIRCOLANTE (C)	1.706.837,40	1.162.853,00		
D) RATEI E RISCONTI					
1	Ratei attivi	0,00	0,00	D	D
2	Risconti attivi	2.486,72	0,00	D	D
	TOTALE RATEI E RISCONTI (D)	2.486,72	0,00		
	TOTALE DELL'ATTIVO (A+B+C+D)	13.930.592,21	13.589.874,57	-	-

(1) con separata indicazione degli importi esigibili entro l'esercizio successivo.

(2) con separata indicazione degli importi esigibili oltre l'esercizio successivo.

(3) con separata indicazione degli importi relativi a beni indisponibili.

STATO PATRIMONIALE - PASSIVO

STATO PATRIMONIALE (PASSIVO)		2022	2021	rif. art. 24/24 CC	rif. DM 26/4/95
A) PATRIMONIO NETTO					
I	Fondo di dotazione	2.051.487,56	2.051.487,56	AI	AI
II	Riserve	4.385.506,56	4.385.506,56		
	b - da capitale	0,00	0,00		
	c - da permessi di costruire	83.201,46	44.235,63		
	d - riserve indisponibili per beni demaniali e patrimoniali indisponibili e per i beni culturali	4.302.305,10	4.341.270,93		
	e - altre riserve indisponibili	0,00	0,00		
	f - altre riserve disponibili	0,00	0,00		
III	Risultato economico dell'esercizio	18.609,10	11.650,70	AIX	AIX
IV	Risultati economici di esercizi precedenti	11.650,70	0,00		
V	Riserve negative per beni indisponibili	0,00	0,00		
TOTALE PATRIMONIO NETTO (A)		6.467.253,92	6.448.644,82		
B) FONDI PER RISCHI ED ONERI					
1	Per trattamento di quiescenza	0,00	0,00	B1	B1
2	Per imposte	0,00	0,00	B2	B2
3	Altri	13.600,00	18.916,10	B3	B3
TOTALE FONDI RISCHI ED ONERI (B)		13.600,00	18.916,10		
C) TRATTAMENTO DI FINE RAPPORTO					
		0,00	0,00	C	C
TOTALE T.F.R. (C)		0,00	0,00		
D) DEBITI (1)					
1	Debiti da finanziamento	249.096,77	287.990,67		
	a - prestiti obbligazionari	0,00	0,00	D1e D2	D1
	b - v/ altre amministrazioni pubbliche	0,00	0,00		
	c - verso banche e tesoriere	249.096,77	287.990,67	D4	D3 e D4
	d - verso altri finanziatori	0,00	0,00	D5	
2	Debiti verso fornitori	152.967,44	133.699,88	D7	D6
3	Acconti	0,00	0,00	D6	D5
4	Debiti per trasferimenti e contributi	79.749,68	73.275,00		
	a - enti finanziati dal servizio sanitario nazionale	0,00	0,00		
	b - altre amministrazioni pubbliche	66.336,61	64.197,01		
	c - imprese controllate	0,00	0,00	D9	D8
	d - imprese partecipate	0,00	0,00	D10	D9
	e - altri soggetti	13.413,07	9.077,99		
5	Altri debiti	156.610,38	205.783,57	D12,D13,D14	D11,D12,D13
	a - tributari	11.125,36	9.198,18		
	b - verso Istituti di previdenza e sicurezza sociale	8.006,29	4.138,69		
	c - per attività svolta per c/terzi (2)	134.832,78	75.881,61		
	d - altri	2.645,95	116.565,09		
TOTALE DEBITI (D)		638.424,27	700.749,12		

STATO PATRIMONIALE - PASSIVO

STATO PATRIMONIALE (PASSIVO)		2022	2021	rif. art. 2424 CC	rif. DM 26/4/95
E) RATEI E RISCONTI E CONTRIBUTI AGLI INVESTIMENTI					
I	Ratei passivi	0,00	0,00	E	E
II	Risconti passivi	6.811.314,02	6.421.564,53	E	E
1	Contributi agli investimenti	6.811.314,02	6.421.564,53		
	a - da altre amministrazioni pubbliche	6.667.201,48	6.310.413,13		
	b - da altri soggetti	144.112,54	111.151,40		
2	Concessioni pluriennali	0,00	0,00		
3	Altri risconti passivi	0,00	0,00		
TOTALE RATEI E RISCONTI (E)		6.811.314,02	6.421.564,53		
TOTALE DEL PASSIVO (A+B+C+D+E)		13.930.592,21	13.589.874,57	-	-
CONTI D'ORDINE					
1)	Impegni su esercizi futuri	984.384,47	8.000,00		
2)	Beni di terzi in uso	0,00	0,00		
3)	Beni dati in uso a terzi	0,00	0,00		
4)	Garanzie prestate a amministrazioni pubbliche	0,00	0,00		
5)	Garanzie prestate a imprese controllate	0,00	0,00		
6)	Garanzie prestate a imprese partecipate	0,00	0,00		
7)	Garanzie prestate a altre imprese	0,00	0,00		
TOTALE CONTI D'ORDINE		984.384,47	8.000,00	-	-

(1) Con separata indicazione degli importi esigibili oltre l'esercizio successivo.

(2) Non comprende i debiti derivanti dall'attività di sostituto di imposta. I debiti derivanti da tale attività sono considerati nelle voci 5 a) e b).

Comune di Zone

Provincia di Brescia

Rendiconto della Gestione 2022

Allegati

Elenco allegati al rendiconto della gestione 2022

Allegato A	Prospetto dimostrativo del risultato di amministrazione
Allegato B	Fondo pluriennale vincolato
Allegato C	Fondo crediti di dubbia esigibilità
Allegato D	Entrate per categorie
Allegato E1	Spese per macroaggregati impegni spesa corrente
Allegato E2	Spese per macroaggregati impegni conto capitale e attività finanziarie
Allegato E3	Spese per macroaggregati impegni rimborso prestiti
Allegato E4	Spese per macroaggregati impegni servizi conto terzi
Allegato E5	Riepilogo impegni di spesa per titoli e macroaggregati
Allegato E6	Spese per macroaggregati pagamenti competenza spesa corrente
Allegato E7	Spese per macroaggregati pagamenti competenza conto capitale e attività finanziarie
Allegato E8	Spese per macroaggregati pagamenti competenza rimborso prestiti
Allegato E9	Spese per macroaggregati pagamenti competenza servizi conto terzi
Allegato E10	Riepilogo pagamenti competenza di spesa per titoli e macroaggregati
Allegato E11	Spese per macroaggregati pagamenti residui spesa corrente
Allegato E12	Spese per macroaggregati pagamenti residui conto capitale e attività finanziarie
Allegato E13	Spese per macroaggregati pagamenti residui rimborso prestiti
Allegato E14	Spese per macroaggregati pagamenti residui servizi conto terzi
Allegato E15	Riepilogo pagamenti residui di spesa per titoli e macroaggregati
Allegato F	Accertamenti pluriennali
Allegato G	Impegni pluriennali
Allegato H	Costi per missione
Allegato J	Spese su contributi UE e internazionali
Allegato K	Funzioni delegate dalle Regioni
Allegato 01	Composizione del risultato di amministrazione
Allegato 02	Quadro riassuntivo della gestione di competenza
Allegato 03	Elenco delle variazioni apportate al bilancio
Allegato 04	Percentuali di realizzo sulle previsioni definitive, sugli accertamenti e sugli impegni di competenza
Allegato 05	Quadro riassuntivo dei residui attivi e passivi
Allegato 06	Residui attivi insussistenti o inesigibili
Allegato 07	Residui passivi insussistenti o economie

Allegato 08	Percentuali di realizzo della gestione residui
Allegato 09	Riconciliazione servizi per conto terzi
Allegato 10	Nota integrativa al conto del patrimonio e al conto economico
Allegato 11	Parametri del dissesto
Allegato 12	Piano degli Indicatori di Bilancio
Allegato 13	Codici SIOPE
Allegato 14	Rispetto soglia spesa per il personale D.M. 17/03/2020
Allegato 15	Spese di rappresentanza
Allegato 16	Servizi a domanda individuale
Allegato 17	Indicatore della tempestività dei pagamenti
Allegato 18	Spese finanziate con le sanzioni al codice della strada
Allegato 19	Nota informativa ex art. 11, comma 6, lettera j) del D.Lgs n. 118/2011
Allegato 20	Elenco dei crediti, inesigibili, stralciati dal conto del bilancio, sino al compimento dei termini di prescrizione
Allegato 21	Attestazione insussistenza debiti fuori bilancio
Allegato 22	Rendiconto del tesoriere

PROSPETTO DIMOSTRATIVO DEL RISULTATO DI AMMINISTRAZIONE

	GESTIONE		
	RESIDUI	COMPETENZA	TOTALE
Fondo cassa al 1° gennaio			858.357,83
RISCOSSIONI	221.620,59	1.256.221,58	1.477.842,17
PAGAMENTI	274.569,93	1.096.185,00	1.370.754,93
SALDO DI CASSA AL 31 DICEMBRE			965.445,07
PAGAMENTI per azioni esecutive non regolarizzate al 31 dicembre			0,00
FONDO DI CASSA AL 31 DICEMBRE			965.445,07
RESIDUI ATTIVI	58.841,65	704.045,59	762.887,24
- di cui derivanti da accertamenti di tributi effettuati sulla base della stima del dipartimento delle finanze			0,00
RESIDUI PASSIVI	111.286,48	278.041,02	389.327,50
FONDO PLURIENNALE VINCOLATO PER SPESE CORRENTI (1)			14.611,63
FONDO PLURIENNALE VINCOLATO PER SPESE IN CONTO CAPITALE (1)			969.772,84
RISULTATO DI AMMINISTRAZIONE AL 31 DICEMBRE 2022 (A) (2)			354.620,34
Composizione del risultato di amministrazione al 31 dicembre 2022:			
Parte accantonata (3)			
Fondo crediti di dubbia esigibilità al 31/12/2022 (4)			21.494,91
Accantonamento residui perenti al 31/12/2022 (solo per le regioni) (5)			0,00
Fondo anticipazioni liquidità			0,00
Fondo perdite società partecipate			0,00
Fondo contezioso			0,00
Altri accantonamenti			13.600,00
Totale parte accantonata (B)			35.094,91
Parte vincolata			
Vincoli derivanti da leggi e dai principi contabili			1.449,00
Vincoli derivanti da trasferimenti			38.166,29
Vincoli derivanti dalla contrazione di mutui			0,00
Vincoli formalmente attribuiti dall'ente			0,00
Altri vincoli			0,00
Totale parte vincolata (C)			39.615,29
Parte destinata agli investimenti			
Totale parte destinata agli investimenti (D)			29.450,05
Totale parte disponibile (E=A-B-C-D)			250.460,09
F) di cui Disavanzo da debito autorizzato e non contratto (6)			0,00
Se E è negativo, tale importo è iscritto tra le spese del bilancio di previsione come disavanzo da ripianare (6)			

(1) Indicare l'importo del fondo pluriennale vincolato risultante dal conto del bilancio (in spesa).

(2) Se negativo, le regioni indicano in nota la quota del disavanzo corrispondente al debito autorizzato e non contratto, distintamente da quella derivante dalla gestione ordinaria.

(3) Non comprende il fondo pluriennale vincolato.

(4) Indicare l'importo del Fondo crediti di dubbia esigibilità risultante dall'allegato C).

(5) Solo per le Regioni indicare l'importo dell'accantonamento per residui perenti al 31 dicembre.

(6) Solo per le Regioni e le Province autonome. In caso di risultato negativo, le Regioni iscrivono nel passivo del bilancio distintamente il disavanzo di amministrazione da ripianare (lettera E al netto della lettera F) e il disavanzo derivante da debito autorizzato e non contratto (lettera F).

ELENCO ANALITICO DELLE RISORSE ACCANTONATE NEL RISULTATO DI AMMINISTRAZIONE (*)

Capitolo di spesa	Descrizione	Risorse accantonate al 01/01/2022 (5)	Risorse accantonate applicate al bilancio dell'esercizio 2022 (con segno -) (1)	Risorse accantonate stanziate nella spesa del bilancio dell'esercizio 2022 (c)	Variazione accantonamenti effettuata in sede di rendiconto (con segno +/-) (2)	Risorse accantonate nel risultato di amministrazione al 31/12/2022 (e)=(a)+(b)+(c)+(d)
	Fondo anticipazioni liquidità					
	TOTALE FONDO ANTICIPAZIONI LIQUIDITA'	0,00	0,00	0,00	0,00	0,00
	Fondo perdite società partecipate					
	TOTALE FONDO PERDITE SOCIETA' PARTECIPATE	0,00	0,00	0,00	0,00	0,00
	Fondo contenzioso					
	TOTALE FONDO CONTENZIOSO	0,00	0,00	0,00	0,00	0,00
	Fondo crediti di dubbia esigibilità (3)					
25450	FONDO CREDITI DUBBIA ESIGIBILITA' - F.C.D.E.	25.000,00	0,00	25.000,00	-28.505,09	21.494,91
	TOTALE FONDO CREDITI DI DUBBIA ESIGIBILITA'	25.000,00	0,00	25.000,00	-28.505,09	21.494,91
	Fondo di garanzia debiti commerciali					
	TOTALE FONDO DI GARANZIA DEBITI COMMERCIALI	0,00	0,00	0,00	0,00	0,00
	Accantonamento residui perenti (solo per le Regioni)					
	TOTALE ACCANTONAMENTO RESIDUI PERENTI (SOLO PER LE REGIONI)	0,00	0,00	0,00	0,00	0,00
	Altri accantonamenti (4)					
750	FONDO SPESE - INDENNITA' DI FINE MANDATO SINDACO	5.000,00	0,00	2.300,00	-400,00	6.900,00
25000	FONDO TRATTAMENTO ACCESSORIO PERSONALE - FONDO RISORSE DECENTRATE	13.916,10	-6.240,09	19.388,37	-20.364,38	6.700,00
	TOTALE ALTRI ACCANTONAMENTI	18.916,10	-6.240,09	21.688,37	-20.764,38	13.600,00
	TOTALE	43.916,10	-6.240,09	46.688,37	-49.269,47	35.094,91

(*) Le modalità di compilazione delle singole voci del prospetto sono descritte nel paragrafo 13.7.1 del principio applicato della programmazione.

(1) Indicare, con il segno (-), l'utilizzo dei fondi accantonati attraverso l'applicazione in bilancio della corrispondente quota del risultato di amministrazione.

(2) Indicare con il segno (+) i maggiori accantonamenti nel risultato di amministrazione effettuati in sede di predisposizione del rendiconto, e con il segno (-), le riduzioni degli accantonamenti effettuati in sede di predisposizione del rendiconto.

(3) Con riferimento ai capitoli di bilancio riguardanti il FCDE, devono essere preliminarmente valorizzate le colonne (a) e (e) nelle quali devono essere indicate rispettivamente le quote accantonate nel risultato di amministrazione degli esercizi 2021 e 2022 determinate nel rispetto dei principi contabili. Successivamente sono valorizzati gli importi di cui alla lettera (b), che corrispondono alla quota del risultato di amministrazione applicata al bilancio 2021 per le rispettive quote del FCDE.

Se l'importo della colonna (e) è minore della somma algebrica delle colonne (a) + (b), la differenza è iscritta con il segno (-) nella colonna (d).

Se l'importo della colonna (e) è maggiore della somma algebrica delle colonne (a) + (b), la differenza è iscritta con il segno (+) nella colonna (c) entro il limite dell'importo stanziato in bilancio per il FCDE (previsione definitiva). Se lo stanziamento di bilancio non è capiente, la differenza è iscritta nella colonna (d) con il segno (+).

(4) I fondi di riserva e i fondi speciali non confluiscono nella quota accantonata del risultato di amministrazione.

(5) In caso di revisione della composizione del risultato di amministrazione all'inizio dell'esercizio (vincolati, accantonati e destinati agli investimenti) i dati della colonna I possono non corrispondere con i dati dell'ultima colonna del prospetto A/1 del rendiconto dell'esercizio precedente.

ELENCO ANALITICO DELLE RISORSE VINCOLATE NEL RISULTATO DI AMMINISTRAZIONE (*)

Capitolo di entrata	Descrizione	Capitolo di spesa correlato	Descrizione	Risorse vinc. nel risultato di amministrazione al 01/01/2022	Risorse vincolate applicate al bilancio dell'esercizio 2022	Entrate vincolate accertate nell'esercizio 2022	Impegni eser. 2022 finanziati da entrate vincolate accertate nell'esercizio o da quote vincolate del risultato di amministrazione	Fondo pluriennale vincolato al 31/12/2022 finanziato da entrate vincolate accertate nell'esercizio o da quote vincolate del risultato di amministrazione	Cancellazione di residui attivi vincolati o eliminazione del vincolo su quote del risultato di amministrazione (+) e cancellazione di residui passivi finanziati da risorse vincolate (-) (gestione dei residui)	Cancellazione nell'esercizio 2022 di impegni finanziati dal fondo pluriennale vincolato dopo l'approvazione del rendiconto dell'esercizio 2021 non reimpegnati nell'esercizio 2022	Risorse vincolate nel bilancio al 31/12/2022	Risorse vincolate nel risultato di amministrazione al 31/12/2022
				(a)	(b)	(c)	(d)	(e)	(f)	(g)	(h)=(b)+(c)-(d)-(e)+(f)+(g)	(i)=(a)+(c)-(d)-(e)-(f)+(g)
<i>Vincoli derivanti dalla legge</i>												
				1.449,00	0,00	0,00	0,00	0,00	0,00	0,00	0,00	1.449,00
				1.449,00	0,00	0,00	0,00	0,00	0,00	0,00	0,00	1.449,00
<i>Vincoli derivanti da Trasferimenti</i>												
2020X0011: CENTRI ESTIVI E CONTRASTO POVERTA' EDUCATIVA				0,00	0,00	699,67	0,00	0,00	0,00	0,00	699,67	699,67
2020X0012: FONDO DI SOSTEGNO ALLE ATTIVITA' ECONOMICHE, ARTIGIANALI E COMMERCIALI DEI COMUNI NELLE AREE INTERNE				16.848,00	16.848,00	16.848,00	0,00	0,00	0,00	0,00	33.696,00	33.696,00
2020XT001: TRASFERIMENTI ERARIAI - PARTE CORRENTE		200	IND. SINDACO, GETT. PRES., RIMBORSO MISSIONE - ACQUISTO DI BENI E SERVIZI	0,00	0,00	6.596,71	6.596,71	0,00	0,00	0,00	295,18	295,18
2021VINC: RISORSE VINCOLATE				0,00	0,00	3.475,44	0,00	0,00	0,00	0,00	3.475,44	3.475,44
2100	STRAORDINARIO PER GARANTIRE LA CONTINUITA' DEI SERVIZI - ALTRI CONTRIBUTI DALLO STATO	22700	ENERGIA ELETTRICA ILLUMINAZIONE PUBBLICA - ACQUISTO DI BENI E SERVIZI	0,00	0,00	23.391,00	23.391,00	0,00	0,00	0,00	0,00	0,00
TOTALE VINCOLI DERIVANTI DA TRASFERIMENTI (I/2)				16.848,00	16.848,00	51.306,00	29.987,71	0,00	0,00	0,00	38.166,29	38.166,29

ELENCO ANALITICO DELLE RISORSE VINCOLATE NEL RISULTATO DI AMMINISTRAZIONE (*)

Capitolo di entrata	Descrizione	Capitolo di spesa correlato	Descrizione	Risorse vinc. nel risultato di amministrazione al 01/01/2022	Risorse vincolate applicate al bilancio dell'esercizio 2022	Entrate vincolate accertate nell'esercizio 2022	Impegni eserc. 2022 finanziati da entrate vincolate accertate nell'esercizio o da quote vincolate del risultato di amministrazione	Fondo pluriennale vincolato al 31/12/2022 finanziato da entrate vincolate accertate nell'esercizio o da quote vincolate del risultato di amministrazione	Cancellazione di residui attivi vincolati o eliminazione del vincolo su quote del risultato di amministrazione (+) e cancellazione di residui passivi finanziati da risorse vincolate (-) (gestione dei residui)	Cancellazione nell'esercizio 2022 di impegni finanziati dal fondo pluriennale vincolato dopo l'approvazione del rendiconto dell'esercizio 2021 non reimpegnati nell'esercizio 2022	Risorse vincolate nel bilancio al 31/12/2022	Risorse vincolate nel risultato di amministrazione al 31/12/2022
				(a)	(b)	(c)	(d)	(e)	(f)	(g)	(h)=(b)+(c)-(d)-(e)+(g)	(i)=(a)+(c)-(d)-(e)-(f)+(g)
<i>Vincoli derivanti da finanziamenti</i>												
TOTALE VINCOLI DERIVANTI DA FINANZIAMENTI (I/3)				0,00	0,00	0,00	0,00	0,00	0,00	0,00	0,00	0,00
<i>Vincoli formalmente attribuiti dall'ente</i>												
TOTALE VINCOLI FORMALMENTE ATTRIBUITI DALL'ENTE (I/4)				0,00	0,00	0,00	0,00	0,00	0,00	0,00	0,00	0,00
<i>Altri vincoli</i>												
TOTALE ALTRI VINCOLI (I/5)				0,00	0,00	0,00	0,00	0,00	0,00	0,00	0,00	0,00
TOTALE RISORSE VINCOLATE (I=I/1+I/2+I/3+I/4+I/5)				18.297,00	16.848,00	51.306,00	29.987,71	0,00	0,00	0,00	38.166,29	39.615,29

ELENCO ANALITICO DELLE RISORSE VINCOLATE NEL RISULTATO DI AMMINISTRAZIONE (*)

Capitolo di entrata	Descrizione	Capitolo di spesa correlato	Descrizione	Risorse vinc. nel risultato di amministrazione al 01/01/2022	Risorse vincolate applicate al bilancio dell'esercizio 2022	Entrate vincolate accertate nell'esercizio 2022	Impegni eser. 2022 finanziati da entrate vincolate accertate nell'esercizio o da quote vincolate del risultato di amministrazione	Fondo pluriennale vincolato al 31/12/2022 finanziato da entrate vincolate accertate nell'esercizio o da quote vincolate del risultato di amministrazione	Cancellazione di residui attivi vincolati o eliminazione del vincolo su quote del risultato di amministrazione (+) e cancellazione di residui passivi finanziati da risorse vincolate (-) (gestione dei residui)	Cancellazione nell'esercizio 2022 di impegni finanziati dal fondo pluriennale vincolato dopo l'approvazione del rendiconto dell'esercizio 2021 non reimpegnati nell'esercizio 2022	Risorse vincolate nel bilancio al 31/12/2022	Risorse vincolate nel risultato di amministrazione al 31/12/2022
				(a)	(b)	(c)	(d)	(e)	(f)	(g)	(h)=(b)+(c)-(d)-(e)+(g)	(i)=(a)+(c)-(d)-(e)-(f)+(g)
			Totale quote accantonate riguardanti le risorse vincolate da legge (m/1)								0,00	0,00
			Totale quote accantonate riguardanti le risorse vincolate da trasferimenti (m/2)								0,00	0,00
			Totale quote accantonate riguardanti le risorse vincolate da finanziamenti (m/3)								0,00	0,00
			Totale quote accantonate riguardanti le risorse vincolate dall'ente (m/4)								0,00	0,00
			Totale quote accantonate riguardanti le risorse vincolate da altri (m/5)								0,00	0,00
			TOTALE QUOTE ACCANTONATE RIGUARDANTI LE RISORSE VINCOLATE (m=m/1+m/2+m/3+m/4+m/5)								0,00	0,00
			Totale risorse vincolate da legge al netto di quelle che sono state oggetto di accantonamenti (n/1=I/1-m/1)								0,00	1.449,00
			Totale risorse vincolate da trasferimenti al netto di quelle che sono state oggetto di accantonamenti (n/2=I/2-m/2)								38.166,29	38.166,29
			Totale risorse vincolate da finanziamenti al netto di quelle che sono state oggetto di accantonamenti (n/3=I/3-m/3)								0,00	0,00
			Totale risorse vincolate dall'Ente al netto di quelle che sono state oggetto di accantonamenti (n/4=I/4-m/4)								0,00	0,00
			Totale risorse vincolate da altro al netto di quelle che sono state oggetto di accantonamenti (n/5=I/5-m/5)								0,00	0,00
			TOTALE RISORSE VINCOLATE AL NETTO DI QUELLE CHE SONO STATE OGGETTO DI ACCANTONAMENTI (n=I-m)								38.166,29	39.615,29

(*) Le modalità di compilazione delle singole voci del prospetto sono descritte nel paragrafo 13.7.2 del principio applicato della programmazione.

(1) In caso di revisione della composizione del risultato di amministrazione all'inizio dell'esercizio (vincolati, accantonati e destinati agli investimenti) i dati della colonna I possono non corrispondere con i dati dell'ultima colonna del prospetto A/2 del rendiconto dell'esercizio precedente.

(2) Esclusa la cancellazione dei residui attivi non compresi nella quota vincolata del risultato di amministrazione dell'esercizio precedente (ad es. i residui attivi vincolati che hanno finanziato impegni).

ELENCO ANALITICO DELLE RISORSE DESTINATE AGLI INVESTIMENTI NEL RISULTATO DI AMMINISTRAZIONE (*)

Capitolo di entrata	Descrizione	Capitolo di spesa	Descrizione	Risorse destinate agli investimenti al 01/01/2022 (1)	Entrate destinate agli investimenti accertate nell'esercizio 2022	Impegni esercizio 2022 finanziati da entrate destinate accertate nell'esercizio o da quote destinate del risultato di amministrazione (2)	Fondo pluriennale vincolato al 31/12/2022 finanziato da entrate destinate accertate nell'esercizio o da quote destinate del risultato di amministrazione	Cancellazione di residui attivi costituiti da risorse destinate agli investimenti (3) o eliminazione della destinazione su quote del risultato di amministrazione (+) e passivi finanziati da risorse destinate agli investimenti (-)	Risorse destinate agli investimenti al 31/12/2022
				(a)	(b)	(c)	(d)	(e)	(f)=(a)+(b)-(c)-(d)-(e)
	2020 DEST.: RISORSE DESTINATE AGLI INVESTIMENTI			21.472,00	0,00	0,00	0,00	0,00	21.472,00
	2020Y0013: CONTRIBUTO EX L.R. 9/2020			2.167,20	0,00	0,00	0,00	0,00	2.167,20
	2020Y0014: CONTRIBUTO OPERE PUBBLICHE EX ART. 1, COMMA 29, LEGGE 27 DICEMBRE 2019			5.810,85	0,00	0,00	0,00	0,00	5.810,85
TOTALE				29.450,05	0,00	0,00	0,00	0,00	29.450,05
TOTALE QUOTE ACCANTONATE NEL RISULTATO DI AMMINISTRAZIONE RIGUARDANTI LE RISORSE DESTINATE AGLI INVESTIMENTI (g)									
TOTALE RISORSE DESTINATE NEL RISULTATO DI AMMINISTRAZIONE AL NETTO DI QUELLE CHE SONO STATE OGGETTO DI ACCANTONAMENTI (h=Totale f-g)									
									0,00
									29.450,05

(*) La modalità di compilazione delle singole voci del prospetto sono descritte nel paragrafo 13.7.2 del principio applicato della programmazione.

(1) In caso di revisione della composizione del risultato di amministrazione all'inizio dell'esercizio (vincolati, accantonati e destinati agli investimenti) i dati della colonna I possono non corrispondere con i dati dell'ultima colonna del prospetto A/3 del rendiconto dell'esercizio precedente.

(2) Comprende le eventuali cancellazioni di impegni imputati all'esercizio 2022, finanziati dal fondo pluriennale vincolato costituiscono da risorse destinate agli investimenti, non reimpegnate nell'esercizio 2022, se la cancellazione è effettuata dopo l'approvazione del rendiconto dell'esercizio 2021.

(3) Esclusa la cancellazione di residui attivi non compresi nella quota del risultato di amministrazione dell'esercizio precedente destinata agli investimenti (ad es. i residui attivi destinati agli investimenti che hanno finanziato impegni).

COMPOSIZIONE PER MISSIONI E PROGRAMMI DEL FONDO PLURIENNALE VINCOLATO DELL'ESERCIZIO 2022 DI RIFERIMENTO DEL BILANCIO (*)

	(a)	(b)	(x)	(y)	(c) = (a) - (b) - (x) - (y)	(d)	(e)	(f)	(g) = (c) + (d) + (e) + (f)
	Fondo pluriennale vincolato al 31 dicembre dell'esercizio 2021	Spese impegnate negli esercizi precedenti e imputate all'esercizio 2022 e coperte dal fondo pluriennale vincolato	Riaccertamento degli impegni di cui alla lettera b) effettuata nel corso dell'esercizio 2022 (cd. economie di impegno)	Riaccertamento degli impegni di cui alla lettera b) effettuata nel corso dell'esercizio 2022 (cd. economie di impegno) su impegni pluriennali finanziati dal FPV e imputati agli esercizi successivi a 2022	Quota del fondo pluriennale vincolato al 31 dicembre dell'esercizio 2021 rinviata all'esercizio 2023 e successivi	Spese impegnate nell'esercizio 2022 con imputazione all'esercizio 2023 e coperte dal fondo pluriennale vincolato	Spese impegnate nell'esercizio 2022 con imputazione all'esercizio 2024 e coperte dal fondo pluriennale vincolato	Spese impegnate nell'esercizio 2022 con imputazione a esercizi successivi a quelli considerati nel bilancio pluriennale e coperte dal fondo pluriennale vincolato	Fondo pluriennale vincolato al 31 dicembre dell'esercizio 2022
MISSIONI E PROGRAMMI									
01 MISSIONE 1 - Servizi istituzionali, generali e di gestione									
01 Organi istituzionali	0,00	0,00	0,00	0,00	0,00	0,00	0,00	0,00	0,00
02 Segreteria generale	0,00	0,00	0,00	0,00	0,00	0,00	0,00	0,00	0,00
03 Gestione economica, finanziaria, programmazione, provveditorato	0,00	0,00	0,00	0,00	0,00	0,00	0,00	0,00	0,00
04 Gestione delle entrate tributarie e servizi fiscali	0,00	0,00	0,00	0,00	0,00	0,00	0,00	0,00	0,00
05 Gestione dei beni demaniali e patrimoniali	0,00	0,00	0,00	0,00	0,00	198.332,03	0,00	0,00	198.332,03
06 Ufficio tecnico	0,00	0,00	0,00	0,00	0,00	0,00	0,00	0,00	0,00
07 Elezioni e consultazioni popolari - Anagrafe e stato civile	0,00	0,00	0,00	0,00	0,00	0,00	0,00	0,00	0,00
08 Statistica e sistemi informativi	0,00	0,00	0,00	0,00	0,00	0,00	0,00	0,00	0,00
09 Assistenza tecnico-amministrativa agli enti locali	0,00	0,00	0,00	0,00	0,00	0,00	0,00	0,00	0,00
10 Risorse umane	0,00	0,00	0,00	0,00	0,00	0,00	0,00	0,00	0,00
11 Altri servizi generali	8.000,00	8.000,00	0,00	0,00	0,00	14.611,63	0,00	0,00	14.611,63
12 Politica regionale unitaria per i servizi istituzionali, generali e di gestione (solo per le Regioni)	0,00	0,00	0,00	0,00	0,00	0,00	0,00	0,00	0,00
TOTALE MISSIONE 1 - Servizi istituzionali e generali, di gestione e di controllo	8.000,00	8.000,00	0,00	0,00	0,00	212.943,66	0,00	0,00	212.943,66
02 MISSIONE 2 - Giustizia									
01 Uffici giudiziari	0,00	0,00	0,00	0,00	0,00	0,00	0,00	0,00	0,00
02 Casa circondariale e altri servizi	0,00	0,00	0,00	0,00	0,00	0,00	0,00	0,00	0,00
03 Politica regionale unitaria per la giustizia (solo per le Regioni)	0,00	0,00	0,00	0,00	0,00	0,00	0,00	0,00	0,00
TOTALE MISSIONE 2 - Giustizia	0,00	0,00	0,00	0,00	0,00	0,00	0,00	0,00	0,00

COMPOSIZIONE PER MISSIONI E PROGRAMMI DEL FONDO PLURIENNALE VINCOLATO DELL'ESERCIZIO 2022 DI RIFERIMENTO DEL BILANCIO (*)

	(a)	(b)	(x)	(y)	(c) = (a) - (b) - (x) - (y)	(d)	(e)	(f)	(g) = (c) + (d) + (e) + (f)
	Fondo pluriennale vincolato al 31 dicembre dell'esercizio 2021	Spese impegnate negli esercizi precedenti e imputate all'esercizio 2022 e coperte dal fondo pluriennale vincolato	Riaccertamento degli impegni di cui alla lettera b) effettuata nel corso dell'esercizio 2022 (cd. economie di impegno)	Riaccertamento degli impegni di cui alla lettera b) effettuata nel corso dell'esercizio 2022 (cd. economie di impegno) su impegni pluriennali finanziati dal FPV e imputati agli esercizi successivi a 2022	Quota del fondo pluriennale vincolato al 31 dicembre dell'esercizio 2021 rinvia all'esercizio 2023 e successivi	Spese impegnate nell'esercizio 2022 con imputazione all'esercizio 2023 e coperte dal fondo pluriennale vincolato	Spese impegnate nell'esercizio 2022 con imputazione all'esercizio 2024 e coperte dal fondo pluriennale vincolato	Spese impegnate nell'esercizio 2022 con imputazione a esercizi successivi a quelli considerati nel bilancio pluriennale e coperte dal fondo pluriennale vincolato	Fondo pluriennale vincolato al 31 dicembre dell'esercizio 2022
MISSIONI E PROGRAMMI									
03 MISSIONE 3 - Ordine pubblico e sicurezza									
01 Polizia locale e amministrativa	0,00	0,00	0,00	0,00	0,00	0,00	0,00	0,00	0,00
02 Sistema integrato di sicurezza urbana	0,00	0,00	0,00	0,00	0,00	0,00	0,00	0,00	0,00
03 Politica regionale unitaria per l'ordine pubblico e la sicurezza (solo per le Regioni)	0,00	0,00	0,00	0,00	0,00	0,00	0,00	0,00	0,00
TOTALE MISSIONE 3 - Ordine pubblico e sicurezza	0,00	0,00	0,00	0,00	0,00	0,00	0,00	0,00	0,00
04 MISSIONE 4 - Istruzione e diritto allo studio									
01 Istruzione prescolastica	0,00	0,00	0,00	0,00	0,00	0,00	0,00	0,00	0,00
02 Altri ordini di istruzione non universitaria	0,00	0,00	0,00	0,00	0,00	0,00	0,00	0,00	0,00
03 Edilizia scolastica (solo per le Regioni)	0,00	0,00	0,00	0,00	0,00	0,00	0,00	0,00	0,00
04 Istruzione universitaria	0,00	0,00	0,00	0,00	0,00	0,00	0,00	0,00	0,00
05 Istruzione tecnica superiore	0,00	0,00	0,00	0,00	0,00	0,00	0,00	0,00	0,00
06 Servizi ausiliari all'istruzione	0,00	0,00	0,00	0,00	0,00	0,00	0,00	0,00	0,00
07 Diritto allo studio	0,00	0,00	0,00	0,00	0,00	0,00	0,00	0,00	0,00
08 Politica regionale unitaria per l'istruzione e il diritto allo studio (solo per le Regioni)	0,00	0,00	0,00	0,00	0,00	0,00	0,00	0,00	0,00
TOTALE MISSIONE 4 - Istruzione e diritto allo studio	0,00	0,00	0,00	0,00	0,00	0,00	0,00	0,00	0,00
05 MISSIONE 5 - Tutela e valorizzazione dei beni e delle attività culturali									
01 Valorizzazione dei beni di interesse storico	0,00	0,00	0,00	0,00	0,00	0,00	0,00	0,00	0,00

COMPOSIZIONE PER MISSIONI E PROGRAMMI DEL FONDO PLURIENNALE VINCOLATO DELL'ESERCIZIO 2022 DI RIFERIMENTO DEL BILANCIO (*)

	(a)	(b)	(x)	(y)	(c) = (a) - (b) - (x) - (y)	(d)	(e)	(f)	(g) = (c) + (d) + (e) + (f)
	Fondo pluriennale vincolato al 31 dicembre dell'esercizio 2021	Spese impegnate negli esercizi precedenti e imputate all'esercizio 2022 e coperte dal fondo pluriennale vincolato	Riaccertamento degli impegni di cui alla lettera b) effettuata nel corso dell'esercizio 2022 (cd. economie di impegno)	Riaccertamento degli impegni di cui alla lettera b) effettuata nel corso dell'esercizio 2022 (cd. economie di impegno) su impegni pluriennali finanziati dal FPV e imputati agli esercizi successivi a 2022	Quota del fondo pluriennale vincolato al 31 dicembre dell'esercizio 2021 rinviata all'esercizio 2023 e successivi	Spese impegnate nell'esercizio 2022 con imputazione all'esercizio 2023 e coperte dal fondo pluriennale vincolato	Spese impegnate nell'esercizio 2022 con imputazione all'esercizio 2024 e coperte dal fondo pluriennale vincolato	Spese impegnate nell'esercizio 2022 con imputazione a esercizi successivi a quelli considerati nel bilancio pluriennale e coperte dal fondo pluriennale vincolato	Fondo pluriennale vincolato al 31 dicembre dell'esercizio 2022
MISSIONI E PROGRAMMI									
02 Attività culturali e interventi diversi nel settore culturale	0,00	0,00	0,00	0,00	0,00	0,00	0,00	0,00	0,00
03 Politica regionale unitaria per la tutela dei beni e delle attività culturali (solo per le Regioni)	0,00	0,00	0,00	0,00	0,00	0,00	0,00	0,00	0,00
TOTALE MISSIONE 5 - Tutela e valorizzazione dei beni e delle attività culturali	0,00	0,00	0,00	0,00	0,00	0,00	0,00	0,00	0,00
06 MISSIONE 6 - Politiche giovanili, sport e tempo libero									
01 Sport e tempo libero	0,00	0,00	0,00	0,00	0,00	0,00	0,00	0,00	0,00
02 Giovani	0,00	0,00	0,00	0,00	0,00	0,00	0,00	0,00	0,00
03 Politica regionale unitaria per i giovani, lo sport e il tempo libero (solo per le Regioni)	0,00	0,00	0,00	0,00	0,00	0,00	0,00	0,00	0,00
TOTALE MISSIONE 6 - Politiche giovanili, sport e tempo libero	0,00	0,00	0,00	0,00	0,00	0,00	0,00	0,00	0,00
07 MISSIONE 7 - Turismo									
01 Sviluppo e valorizzazione del turismo	0,00	0,00	0,00	0,00	0,00	0,00	0,00	0,00	0,00
02 Politica regionale unitaria per il turismo (solo per le Regioni)	0,00	0,00	0,00	0,00	0,00	0,00	0,00	0,00	0,00
TOTALE MISSIONE 7 - Turismo	0,00	0,00	0,00	0,00	0,00	0,00	0,00	0,00	0,00
08 MISSIONE 8 - Assetto del territorio ed edilizia abitativa									
01 Urbanistica assetto del territorio	0,00	0,00	0,00	0,00	0,00	0,00	0,00	0,00	0,00
02 Edilizia residenziale pubblica e locale e piani di edilizia economico-popolare	0,00	0,00	0,00	0,00	0,00	0,00	0,00	0,00	0,00

COMPOSIZIONE PER MISSIONI E PROGRAMMI DEL FONDO PLURIENNALE VINCOLATO DELL'ESERCIZIO 2022 DI RIFERIMENTO DEL BILANCIO (*)

	Fondo pluriennale vincolato al 31 dicembre dell'esercizio 2021	Spese impegnate negli esercizi precedenti e imputate all'esercizio 2022 e coperte dal fondo pluriennale vincolato	Riaccertamento degli impegni di cui alla lettera b) effettuata nel corso dell'esercizio 2022 (cd. economie di impegno) su impegni pluriennali finanziati dal FPV e imputati agli esercizi successivi a 2022	Quota del fondo pluriennale vincolato al 31 dicembre dell'esercizio 2021 rinviata all'esercizio 2023 e successivi	Spese impegnate nell'esercizio 2022 con imputazione all'esercizio 2023 e coperte dal fondo pluriennale vincolato	Spese impegnate nell'esercizio 2022 con imputazione all'esercizio 2024 e coperte dal fondo pluriennale vincolato	Spese impegnate nell'esercizio 2022 con imputazione a esercizi successivi a quelli considerati nel bilancio pluriennale e coperte dal fondo pluriennale vincolato	Fondo pluriennale vincolato al 31 dicembre dell'esercizio 2022
	(a)	(b)	(v)	(c) = (a) - (b) - (v) - (y)	(d)	(e)	(f)	(g) = (c) + (d) + (e) + (f)
03	0,00	0,00	0,00	0,00	0,00	0,00	0,00	0,00
Politica regionale unitaria per l'assetto del territorio e l'edilizia abitativa <i>(solo per le Regioni)</i>								
TOTALE MISSIONE 8 - Assetto del territorio ed edilizia abitativa								
09 MISSIONE 9 - Sviluppo sostenibile e tutela del territorio e dell'ambiente								
01	0,00	0,00	0,00	0,00	0,00	0,00	0,00	0,00
02	0,00	0,00	0,00	0,00	0,00	0,00	0,00	0,00
03	0,00	0,00	0,00	0,00	0,00	0,00	0,00	0,00
04	0,00	0,00	0,00	0,00	0,00	0,00	0,00	0,00
05	0,00	0,00	0,00	0,00	0,00	0,00	0,00	0,00
06	0,00	0,00	0,00	0,00	0,00	0,00	0,00	0,00
07	0,00	0,00	0,00	0,00	0,00	0,00	0,00	0,00
08	0,00	0,00	0,00	0,00	0,00	0,00	0,00	0,00
09	0,00	0,00	0,00	0,00	0,00	0,00	0,00	0,00
Politica regionale unitaria per lo sviluppo sostenibile e la tutela del territorio e l'ambiente <i>(solo per le Regioni)</i>								
TOTALE MISSIONE 9 - Sviluppo sostenibile e tutela del territorio e dell'ambiente								
10 MISSIONE 10 - Trasporti e diritto alla mobilità								
01	0,00	0,00	0,00	0,00	0,00	0,00	0,00	0,00
02	0,00	0,00	0,00	0,00	0,00	0,00	0,00	0,00
03	0,00	0,00	0,00	0,00	0,00	0,00	0,00	0,00
04	0,00	0,00	0,00	0,00	0,00	0,00	0,00	0,00
Trasporto ferroviario								
Trasporto pubblico locale								
Trasporto per vie d'acqua								
Altre modalità di trasporto								

COMPOSIZIONE PER MISSIONI E PROGRAMMI DEL FONDO PLURIENNALE VINCOLATO DELL'ESERCIZIO 2022 DI RIFERIMENTO DEL BILANCIO (*)

	(a)	(b)	(x)	(y)	(c) = (a) - (b) - (x) - (y)	(d)	(e)	(f)	(g) = (c) + (d) + (e) + (f)
	Fondo pluriennale vincolato al 31 dicembre dell'esercizio 2021	Spese impegnate negli esercizi precedenti e imputate all'esercizio 2022 e coperte dal fondo pluriennale vincolato	Riaccertamento degli impegni di cui alla lettera b) effettuata nel corso dell'esercizio 2022 (cd. economie di impegno)	Riaccertamento degli impegni di cui alla lettera b) effettuata nel corso dell'esercizio 2022 (cd. economie di impegno) su impegni pluriennali finanziati dal FPV e imputati agli esercizi successivi a 2022	Quota del fondo pluriennale vincolato al 31 dicembre dell'esercizio 2021 rinviata all'esercizio 2023 e successivi	Spese impegnate nell'esercizio 2022 con imputazione all'esercizio 2023 e coperte dal fondo pluriennale vincolato	Spese impegnate nell'esercizio 2022 con imputazione all'esercizio 2024 e coperte dal fondo pluriennale vincolato	Spese impegnate nell'esercizio 2022 con imputazione a esercizi successivi a quelli considerati nel bilancio pluriennale e coperte dal fondo pluriennale vincolato	Fondo pluriennale vincolato al 31 dicembre dell'esercizio 2022
MISSIONI E PROGRAMMI									
05 Viabilità e infrastrutture stradali	0,00	0,00	0,00	0,00	0,00	0,00	0,00	0,00	0,00
06 Politica regionale unitaria per i trasporti e il diritto alla mobilità (solo per le Regioni)	0,00	0,00	0,00	0,00	0,00	0,00	0,00	0,00	0,00
TOTALE MISSIONE 10 - Trasporti e diritto alla mobilità	0,00	0,00	0,00	0,00	0,00	0,00	0,00	0,00	0,00
11 MISSIONE 11 - Soccorso civile									
01 Sistema di protezione civile	0,00	0,00	0,00	0,00	0,00	0,00	0,00	0,00	0,00
02 Interventi a seguito di calamità naturali	0,00	0,00	0,00	0,00	0,00	0,00	0,00	0,00	0,00
03 Politica regionale unitaria per il soccorso e la protezione civile (solo per le Regioni)	0,00	0,00	0,00	0,00	0,00	0,00	0,00	0,00	0,00
TOTALE MISSIONE 11 - Soccorso civile	0,00	0,00	0,00	0,00	0,00	0,00	0,00	0,00	0,00
12 MISSIONE 12 - Diritti sociali, politiche sociali e famiglia									
01 Interventi per l'infanzia e per i minori	0,00	0,00	0,00	0,00	0,00	0,00	0,00	0,00	0,00
02 Interventi per la disabilità	0,00	0,00	0,00	0,00	0,00	0,00	0,00	0,00	0,00
03 Interventi per gli anziani	0,00	0,00	0,00	0,00	0,00	771.440,81	0,00	0,00	771.440,81
04 Interventi per soggetti a rischio di esclusione sociale	0,00	0,00	0,00	0,00	0,00	0,00	0,00	0,00	0,00
05 Interventi per le famiglie	0,00	0,00	0,00	0,00	0,00	0,00	0,00	0,00	0,00
06 Interventi per il diritto alla casa	0,00	0,00	0,00	0,00	0,00	0,00	0,00	0,00	0,00
07 Programmazione e governo della rete dei servizi sociosanitari e sociali	0,00	0,00	0,00	0,00	0,00	0,00	0,00	0,00	0,00
08 Cooperazione e associazionismo	0,00	0,00	0,00	0,00	0,00	0,00	0,00	0,00	0,00
09 Servizio necroscopico e cimiteriale	0,00	0,00	0,00	0,00	0,00	0,00	0,00	0,00	0,00

COMPOSIZIONE PER MISSIONI E PROGRAMMI DEL FONDO PLURIENNALE VINCOLATO DELL'ESERCIZIO 2022 DI RIFERIMENTO DEL BILANCIO (*)

	(a)	(b)	(x)	(y)	(c) = (a) - (b) - (x) - (y)	(d)	(e)	(f)	(g) = (c) + (d) + (e) + (f)
	Fondo pluriennale vincolato al 31 dicembre dell'esercizio 2021	Spese impegnate negli esercizi precedenti e imputate all'esercizio 2022 e coperte dal fondo pluriennale vincolato	Riaccertamento degli impegni di cui alla lettera b) effettuata nel corso dell'esercizio 2022 (cd. economie di impegno)	Riaccertamento degli impegni di cui alla lettera b) effettuata nel corso dell'esercizio 2022 (cd. economie di impegno) su impegni pluriennali finanziati dal FPV e imputati agli esercizi successivi a 2022	Quota del fondo pluriennale vincolato al 31 dicembre dell'esercizio 2021 rinviata all'esercizio 2023 e successivi	Spese impegnate nell'esercizio 2022 con imputazione all'esercizio 2023 e coperte dal fondo pluriennale vincolato	Spese impegnate nell'esercizio 2022 con imputazione all'esercizio 2024 e coperte dal fondo pluriennale vincolato	Spese impegnate nell'esercizio 2022 con imputazione a esercizi successivi a quelli considerati nel bilancio pluriennale e coperte dal fondo pluriennale vincolato	Fondo pluriennale vincolato al 31 dicembre dell'esercizio 2022
10	0,00	0,00	0,00	0,00	0,00	0,00	0,00	0,00	0,00
Politica regionale unitaria per i diritti sociali e la famiglia (solo per le Regioni)									
TOTALE MISSIONE 12 - Diritti sociali, politiche sociali e famiglia									
13	0,00	0,00	0,00	0,00	0,00	771.440,81	0,00	0,00	771.440,81
MISSIONE 13 - Tutela della salute									
01	0,00	0,00	0,00	0,00	0,00	0,00	0,00	0,00	0,00
Servizio sanitario regionale - finanziamento ordinario corrente per la garanzia dei LEA									
02	0,00	0,00	0,00	0,00	0,00	0,00	0,00	0,00	0,00
Servizio sanitario regionale - finanziamento aggiuntivo corrente per livelli di assistenza superiori ai LEA									
03	0,00	0,00	0,00	0,00	0,00	0,00	0,00	0,00	0,00
Servizio sanitario regionale - finanziamento aggiuntivo corrente per la copertura dello squilibrio di bilancio corrente									
04	0,00	0,00	0,00	0,00	0,00	0,00	0,00	0,00	0,00
Servizio sanitario regionale - ripiano di disavanzi sanitari relativi ad esercizi pregressi									
05	0,00	0,00	0,00	0,00	0,00	0,00	0,00	0,00	0,00
Servizio sanitario regionale - investimenti sanitari									
06	0,00	0,00	0,00	0,00	0,00	0,00	0,00	0,00	0,00
Servizio sanitario regionale - restituzione maggiori gettiti SSN									
07	0,00	0,00	0,00	0,00	0,00	0,00	0,00	0,00	0,00
Ulteriori spese in materia sanitaria									
08	0,00	0,00	0,00	0,00	0,00	0,00	0,00	0,00	0,00
Politica regionale unitaria per la tutela della salute (solo per le Regioni)									
TOTALE MISSIONE 13 - Tutela della salute									
14	0,00	0,00	0,00	0,00	0,00	0,00	0,00	0,00	0,00
MISSIONE 14 - Sviluppo economico e competitività									
01	0,00	0,00	0,00	0,00	0,00	0,00	0,00	0,00	0,00
Industria, e PMI e Artigianato									
02	0,00	0,00	0,00	0,00	0,00	0,00	0,00	0,00	0,00
Commercio - reti distributive - tutela dei consumatori									

COMPOSIZIONE PER MISSIONI E PROGRAMMI DEL FONDO PLURIENNALE VINCOLATO DELL'ESERCIZIO 2022 DI RIFERIMENTO DEL BILANCIO (*)

	(a)	(b)	(x)	(y)	(c) = (a) - (b) - (x) - (y)	(d)	(e)	(f)	(g) = (c) + (d) + (e) + (f)
	Fondo pluriennale vincolato al 31 dicembre dell'esercizio 2021	Spese impegnate negli esercizi precedenti e imputate all'esercizio 2022 e coperte dal fondo pluriennale vincolato	Riaccertamento degli impegni di cui alla lettera b) effettuata nel corso dell'esercizio 2022 (cd. economie di impegno)	Riaccertamento degli impegni di cui alla lettera b) effettuata nel corso dell'esercizio 2022 (cd. economie di impegno) su impegni pluriennali finanziati dal FPV e imputati agli esercizi successivi a 2022	Quota del fondo pluriennale vincolato al 31 dicembre dell'esercizio 2021 rinviata all'esercizio 2023 e successivi	Spese impegnate nell'esercizio 2022 con imputazione all'esercizio 2023 e coperte dal fondo pluriennale vincolato	Spese impegnate nell'esercizio 2022 con imputazione all'esercizio 2024 e coperte dal fondo pluriennale vincolato	Spese impegnate nell'esercizio 2022 con imputazione a esercizi successivi a quelli considerati nel bilancio pluriennale e coperte dal fondo pluriennale vincolato	Fondo pluriennale vincolato al 31 dicembre dell'esercizio 2022
MISSIONI E PROGRAMMI									
03 Ricerca e innovazione	0,00	0,00	0,00	0,00	0,00	0,00	0,00	0,00	0,00
04 Reti e altri servizi di pubblica utilità	0,00	0,00	0,00	0,00	0,00	0,00	0,00	0,00	0,00
05 Politica regionale unitaria per lo sviluppo economico e la competitività (solo per le Regioni)	0,00	0,00	0,00	0,00	0,00	0,00	0,00	0,00	0,00
TOTALE MISSIONE 14 - Sviluppo economico e competitività	0,00	0,00	0,00	0,00	0,00	0,00	0,00	0,00	0,00
15 MISSIONE 15 - Politiche per il lavoro e la formazione professionale									
01 Servizi per lo sviluppo del mercato del lavoro	0,00	0,00	0,00	0,00	0,00	0,00	0,00	0,00	0,00
02 Formazione professionale	0,00	0,00	0,00	0,00	0,00	0,00	0,00	0,00	0,00
03 Sostegno all'occupazione	0,00	0,00	0,00	0,00	0,00	0,00	0,00	0,00	0,00
04 Politica regionale unitaria per il lavoro e la formazione professionale (solo per le Regioni)	0,00	0,00	0,00	0,00	0,00	0,00	0,00	0,00	0,00
TOTALE MISSIONE 15 - Politiche per il lavoro e la formazione professionale	0,00	0,00	0,00	0,00	0,00	0,00	0,00	0,00	0,00
16 MISSIONE 16 - Agricoltura, politiche agroalimentari e pesca									
01 Sviluppo del settore agricolo e del sistema agroalimentare	0,00	0,00	0,00	0,00	0,00	0,00	0,00	0,00	0,00
02 Caccia e pesca	0,00	0,00	0,00	0,00	0,00	0,00	0,00	0,00	0,00
03 Politica regionale unitaria per l'agricoltura, i sistemi agroalimentari, la caccia e la pesca (solo per le Regioni)	0,00	0,00	0,00	0,00	0,00	0,00	0,00	0,00	0,00
TOTALE MISSIONE 16 - Agricoltura, politiche agroalimentari e pesca	0,00	0,00	0,00	0,00	0,00	0,00	0,00	0,00	0,00

COMPOSIZIONE PER MISSIONI E PROGRAMMI DEL FONDO PLURIENNALE VINCOLATO DELL'ESERCIZIO 2022 DI RIFERIMENTO DEL BILANCIO (*)

	(a)	(b)	(x)	(y)	(c) = (a) - (b) - (x) - (y)	(d)	(e)	(f)	(g) = (c) + (d) + (e) + (f)
	Fondo pluriennale vincolato al 31 dicembre dell'esercizio 2021	Spese impegnate negli esercizi precedenti e imputate all'esercizio 2022 e coperte dal fondo pluriennale vincolato	Riaccertamento degli impegni di cui alla lettera b) effettuata nel corso dell'esercizio 2022 (cd. economie di impegno)	Riaccertamento degli impegni di cui alla lettera b) effettuata nel corso dell'esercizio 2022 (cd. economie di impegno) su impegni pluriennali finanziati dal FPV e imputati agli esercizi successivi a 2022	Quota del fondo pluriennale vincolato al 31 dicembre dell'esercizio 2021 rinviata all'esercizio 2023 e successivi	Spese impegnate nell'esercizio 2022 con imputazione all'esercizio 2023 e coperte dal fondo pluriennale vincolato	Spese impegnate nell'esercizio 2022 con imputazione all'esercizio 2024 e coperte dal fondo pluriennale vincolato	Spese impegnate nell'esercizio 2022 con imputazione a esercizi successivi a quelli considerati nel bilancio pluriennale e coperte dal fondo pluriennale vincolato	Fondo pluriennale vincolato al 31 dicembre dell'esercizio 2022
MISSIONI E PROGRAMMI									
17 MISSIONE 17 - Energia e diversificazione delle fonti energetiche									
01 Fonti energetiche	0,00	0,00	0,00	0,00	0,00	0,00	0,00	0,00	0,00
02 Politica regionale unitaria per l'energia e la diversificazione delle fonti energetiche (solo per le Regioni)	0,00	0,00	0,00	0,00	0,00	0,00	0,00	0,00	0,00
TOTALE MISSIONE 17 - Energia e diversificazione delle fonti energetiche	0,00	0,00	0,00	0,00	0,00	0,00	0,00	0,00	0,00
18 MISSIONE 18 - Relazioni con le altre autonomie territoriali e locali									
01 Relazioni finanziarie con le altre autonomie territoriali	0,00	0,00	0,00	0,00	0,00	0,00	0,00	0,00	0,00
02 Politica regionale unitaria per le relazioni con le altre autonomie territoriali e locali (solo per le Regioni)	0,00	0,00	0,00	0,00	0,00	0,00	0,00	0,00	0,00
TOTALE MISSIONE 18 - Relazioni con le altre autonomie territoriali e locali	0,00	0,00	0,00	0,00	0,00	0,00	0,00	0,00	0,00
19 MISSIONE 19 - Relazioni internazionali									
01 Relazioni internazionali e Cooperazione allo sviluppo	0,00	0,00	0,00	0,00	0,00	0,00	0,00	0,00	0,00
02 Cooperazione territoriale (solo per le Regioni)	0,00	0,00	0,00	0,00	0,00	0,00	0,00	0,00	0,00
TOTALE MISSIONE 19 - Relazioni internazionali	0,00	0,00	0,00	0,00	0,00	0,00	0,00	0,00	0,00
TOTALE	8.000,00	8.000,00	0,00	0,00	0,00	984.384,47	0,00	0,00	984.384,47

* Indicare gli anni di riferimento 2022, 2023 e 2024.

COMPOSIZIONE PER MISSIONI E PROGRAMMI DEL FONDO PLURIENNALE VINCOLATO DELL'ESERCIZIO 2022 DI RIFERIMENTO DEL BILANCIO (*)

MISSIONI E PROGRAMMI	Fondo pluriennale vincolato al 31 dicembre dell'esercizio 2021	Spese impegnate negli esercizi precedenti e imputate all'esercizio 2022 e coperte dal fondo pluriennale vincolato	Riaccertamento degli impegni di cui alla lettera b) effettuata nel corso dell'esercizio 2022 (cd. economie di impegno)	Riaccertamento degli impegni di cui alla lettera b) effettuata nel corso dell'esercizio 2022 (cd. economie di impegno) su impegni pluriennali finanziati dal FPV e imputati agli esercizi successivi a 2022	Quota del fondo pluriennale vincolato al 31 dicembre dell'esercizio 2021 rinviata all'esercizio 2023 e successivi	Spese impegnate nell'esercizio 2022 con imputazione all'esercizio 2023 e coperte dal fondo pluriennale vincolato	Spese impegnate nell'esercizio 2022 con imputazione all'esercizio 2024 e coperte dal fondo pluriennale vincolato	Spese impegnate nell'esercizio 2022 con imputazione a esercizi successivi a quelli considerati nel bilancio pluriennale e coperte dal fondo pluriennale vincolato	Fondo pluriennale vincolato al 31 dicembre dell'esercizio 2022
	(a)	(b)	(x)	(y)	(c) = (a) - (b) - (x) - (y)	(d)	(e)	(f)	(g) = (c) + (d) + (e) + (f)

(a) Indicare l'importo del fondo pluriennale vincolato risultante dal consuntivo dell'anno precedente. Nel primo esercizio di applicazione del titolo primo del D.Lgs 118/2011 la voce indica l'importo del fondo pluriennale vincolato definito in occasione del riaccertamento straordinario dei residui, pari alla differenza tra gli impegni cancellati e reimputati all'esercizio e agli esercizi successivi e gli accertamenti cancellati e reimputati all'esercizio e agli esercizi successivi.

(b) Indicare l'importo degli impegni assunti negli esercizi precedenti e imputati all'esercizio cui si riferisce il rendiconto finanziari dal FPV. Nel primo esercizio di applicazione del titolo primo del D.Lgs 118/2011 è indicata la differenza tra gli impegni reimputati all'esercizio e gli accertamenti reimputati al medesimo esercizio.

(x) Indicare le economie, registrate nel corso dell'esercizio e verificate in sede di rendiconto, sugli impegni finanziati dal fondo pluriennale vincolato indicati dalla lettera b).

(d), Indicare gli impegni assunti nel corso dell'esercizio 2022 con imputazione all'esercizio 2023 (colonna d), all'esercizio 2024 (colonna e), e agli esercizi successivi (colonna f), comprese le spese prenotate sulla base della gara per l'affidamento dei lavori, formalmente indetta ai sensi dell'art. 53, comma 2, del citato decreto legislativo n. 163 del 2006, riguardanti le spese di investimento per lavori pubblici, di cui all'art. 3 comma 7 del decreto legislativo 12 aprile 2006, n. 163 "Codice dei

(e), lavori, formalmente indetta ai sensi dell'art. 53, comma 2, del citato decreto legislativo n. 163 del 2006, riguardanti le spese di investimento per lavori pubblici, di cui all'art. 3 comma 7 del decreto legislativo 12 aprile 2006, n. 163 "Codice dei contratti pubblici", esigibili negli esercizi successivi.

COMPOSIZIONE DELL'ACCANTONAMENTO AL FONDO CREDITI DI DUBBIA ESIGIBILITA' (*) E AL FONDO SVALUTAZIONE CREDITI

TIPOLOGIA	DENOMINAZIONE	RESIDUI ATTIVI FORMATI NELL'ESERCIZIO CUI SI RIFERISCE IL RENDICONTO (a)	RESIDUI ATTIVI DEGLI ESERCIZI PRECEDENTI (b)	TOTALE RESIDUI ATTIVI (c) = (a) + (b)	IMPORTO MINIMO DEL FONDO (d)	FONDO CREDITI DI DUBBIA ESIGIBILITA' (e)	% di accantonamento al fondo crediti di dubbia esigibilità (f) = (e) / (c)
	ENTRATE CORRENTI DI NATURA TRIBUTARIA, CONTRIBUTIVA E PEREQUATIVA						
1010100	Tipologia 101: Imposte, tasse e proventi assimilati <i>di cui accertati per cassa sulla base del principio contabile 3.7</i> <i>Tipologia 101: Imposte, tasse e proventi assimilati non accertati per cassa</i>	49.043,31 0,00 49.043,31	385,70 0,00 385,70	49.429,01 0,00 49.429,01	18.082,69 18.082,69	18.082,69 18.082,69	36,56% 36,56%
1010200	Tipologia 102: Tributi destinati al finanziamento della sanità (solo per le Regioni) <i>di cui accertati per cassa sulla base del principio contabile 3.7</i> <i>Tipologia 102: Tributi destinati al finanziamento della sanità non accertati per cassa</i>	0,00 0,00 0,00	0,00 0,00 0,00	0,00 0,00 0,00	0,00	0,00	0,00%
1010300	Tipologia 103: Tributi devoluti e regolati alle autonomie speciali (solo per le Regioni) <i>di cui accertati per cassa sulla base del principio contabile 3.7</i> <i>Tipologia 103: Tributi devoluti e regolati alle autonomie speciali non accertati per cassa</i>	0,00 0,00 0,00	0,00 0,00 0,00	0,00 0,00 0,00	0,00	0,00	0,00%
1010400	Tipologia 104: Compartecipazioni di tributi	0,00	0,00	0,00	0,00	0,00	0,00%
1030100	Tipologia 301: Fondi perequativi da Amministrazioni Centrali	3.745,44	0,00	3.745,44	0,00	0,00	0,00%
1030200	Tipologia 302: Fondi perequativi dalla Regione o Provincia autonoma (solo per gli Enti locali)	0,00	0,00	0,00	0,00	0,00	0,00%
1000000	TOTALE TITOLO 1	52.788,75	385,70	53.174,45	18.082,69	18.082,69	34,01%
	TRASFERIMENTI CORRENTI						
2010100	Tipologia 101: Trasferimenti correnti da Amministrazioni pubbliche	49.826,23	16.848,00	66.674,23	0,00	0,00	0,00%
2010200	Tipologia 102: Trasferimenti correnti da Famiglie	0,00	0,00	0,00	0,00	0,00	0,00%
2010300	Tipologia 103: Trasferimenti correnti da Imprese	0,00	0,00	0,00	0,00	0,00	0,00%
2010400	Tipologia 104: Trasferimenti correnti da Istituzioni Sociali Private	0,00	0,00	0,00	0,00	0,00	0,00%
2010500	Tipologia 105: Trasferimenti correnti dall'Unione Europea e dal Resto del Mondo <i>Trasferimenti correnti dall'Unione Europea</i> <i>Trasferimenti correnti dal Resto del Mondo</i>	0,00 0,00	0,00 0,00	0,00 0,00	0,00	0,00	0,00%
2000000	TOTALE TITOLO 2	49.826,23	16.848,00	66.674,23	0,00	0,00	0,00%

Allegato C) - Composizione dell'accantonamento al fondo crediti di dubbia esigibilità e al fondo svalutazione crediti

COMPOSIZIONE DELL'ACCANTONAMENTO AL FONDO CREDITI DI DUBBIA ESIGIBILITA' (*) E AL FONDO SVALUTAZIONE CREDITI

TIPOLOGIA	DENOMINAZIONE	RESIDUI ATTIVI FORMATISI NELL'ESERCIZIO CUI SI RIFERISCE IL RENDICONTO (a)	RESIDUI ATTIVI DEGLI ESERCIZI PRECEDENTI (b)	TOTALE RESIDUI ATTIVI (c) = (a) + (b)	IMPORTO MINIMO DEL FONDO (d)	FONDO CREDITI DI DUBBIA ESIGIBILITA' (e)	% di accantonamento al fondo crediti di dubbia esigibilità (f) = (e) / (c)
	ENTRATE EXTRATRIBUTARIE						
3010000	Tipologia 100: Vendita di beni e servizi e proventi derivanti dalla gestione dei beni	88.195,13	1.500,00	89.695,13	2.599,11	2.599,11	2,90%
3020000	Tipologia 200: Proventi derivanti dall'attività di controllo e repressione delle irregolarità e degli illeciti	408,80	1.157,64	1.566,44	297,75	297,75	19,01%
3030000	Tipologia 300: Interessi attivi	0,00	0,00	0,00	0,00	0,00	0,00%
3040000	Tipologia 400: Altre entrate da capitale	0,00	0,00	0,00	0,00	0,00	0,00%
3050000	Tipologia 500: Rimborsi e altre entrate correnti	31.377,28	200,00	31.577,28	515,36	515,36	1,63%
3000000	TOTALE TITOLO 3	119.981,21	2.857,64	122.838,85	3.412,22	3.412,22	2,78%
	ENTRATE IN CONTO CAPITALE						
4010000	Tipologia 100: Tributi in conto capitale	0,00	0,00	0,00	0,00	0,00	0,00%
4020000	Tipologia 200: Contributi agli investimenti	79.972,24	6.750,31	86.722,55			
	<i>Contributi agli investimenti da amministrazioni pubbliche</i>						
	<i>Contributi agli investimenti da UE</i>	79.972,24	6.750,31	86.722,55			
	<i>Tipologia 200: Contributi agli investimenti al netto dei contributi da PA e da UE</i>	0,00	0,00	0,00			
4030000	Tipologia 300: Altri trasferimenti in conto capitale	0,00	0,00	0,00	0,00	0,00	0,00%
	<i>Altri trasferimenti in conto capitale da amministrazioni pubbliche</i>						
	<i>Altri trasferimenti in conto capitale da UE</i>	0,00	0,00	0,00			
	<i>Tipologia 300: Altri trasferimenti in conto capitale al netto dei trasferimenti da PA e da UE</i>	0,00	0,00	0,00			
4040000	Tipologia 400: Entrate da alienazione di beni materiali e immateriali	0,00	0,00	0,00	0,00	0,00	0,00%
4050000	Tipologia 500: Altre entrate in conto capitale	401.110,00	32.000,00	433.110,00	0,00	0,00	0,00%
4000000	TOTALE TITOLO 4	481.082,24	38.750,31	519.832,55	0,00	0,00	0,00%
	ENTRATE DA RIDUZIONE DI ATTIVITA' FINANZIARIE						
5010000	Tipologia 100: Alienazione di attività finanziarie	0,00	0,00	0,00	0,00	0,00	0,00%
5020000	Tipologia 200: Riscossione crediti di breve termine	0,00	0,00	0,00	0,00	0,00	0,00%
5030000	Tipologia 300: Riscossione crediti di medio-lungo termine	0,00	0,00	0,00	0,00	0,00	0,00%

Allegato C) - Composizione dell'accantonamento al fondo crediti di dubbia esigibilità e al fondo svalutazione crediti

COMPOSIZIONE DELL'ACCANTONAMENTO AL FONDO CREDITI DI DUBBIA ESIGIBILITA' (*) E AL FONDO SVALUTAZIONE CREDITI

TIPOLOGIA	DENOMINAZIONE	RESIDUI ATTIVI FORMATISI NELL'ESERCIZIO CUI SI RIFERISCE IL RENDICONTO (a)	RESIDUI ATTIVI DEGLI ESERCIZI PRECEDENTI (b)	TOTALE RESIDUI ATTIVI (c) = (a) + (b)	IMPORTO MINIMO DEL FONDO (d)	FONDO CREDITI DI DUBBIA ESIGIBILITA' (e)	% di accantonamento al fondo crediti di dubbia esigibilità (f) = (e) / (c)
5040000	Tipologia 400. Altre entrate per riduzione di attività finanziarie	0,00	0,00	0,00	0,00	0,00	0,00%
5000000	TOTALE TITOLO 5	0,00	0,00	0,00	0,00	0,00	0,00%
	TOTALE GENERALE	703.678,43	58.841,65	762.520,08	21.494,91	21.494,91	2,82%
	DI CUI FONDO CREDITI DI DUBBIA ESIGIBILITA' IN C/CAPITALE	481.082,24	38.750,31	519.832,55	0,00	0,00	0,00%
	DI CUI FONDO CREDITI DI DUBBIA ESIGIBILITA' DI PARTE CORRENTE (n)	222.596,19	20.091,34	242.687,53	21.494,91	21.494,91	8,86%

CONFRONTO FONDO CREDITI DI DUBBIA ESIGIBILITA' - FONDO SVALUTAZIONE CREDITI	TOTALE CREDITI	FONDO SVALUTAZIONE CREDITI
RESIDUI ATTIVI NEL CONTO DEL BILANCIO TITOLI DA 1 A 5	762.520,08	21.494,91
CREDITI STRALCIATI DAL CONTO DEL BILANCIO	0,00	0,00
ACCERTAMENTI IMPUTATI AGLI ESERCIZI SUCCESSIVI A QUELLO CUI IL RENDICONTO SI RIFERISCE (m)	0,00	0,00
TOTALE	762.520,08	21.494,91

* Il fondo crediti di dubbia esigibilità è un accantonamento del risultato di amministrazione. Non richiedono l'accantonamento a tale fondo: a) i trasferimenti da altre Amministrazioni pubbliche e dall'Unione europea; b) i crediti assistiti da fidejussione; c) le entrate tributarie che, sulla base dei nuovi principi contabili, sono accertate per cassa.

(e) Gli importi della colonna (e) non devono essere inferiori a quelli della colonna (d); se sono superiori le motivazioni della differenza sono indicate nella relazione al rendiconto. Il totale generale della colonna (f) corrisponde all'importo del fondo crediti di dubbia esigibilità accantonato nel risultato di amministrazione.

(g) Indicare il totale generale della colonna c).

(h) Indicare il totale generale della colonna e).

(i) Indicare l'importo complessivo dei crediti stralciati dal conto del bilancio nell'esercizio in corso e negli esercizi precedenti.

(l) Corrisponde all'importo della cella (i).

(m) Trattasi solo degli accertamenti pluriennali di entrate riguardanti il titolo 5, e gli accertamenti pluriennali derivanti dalla rateizzazione delle entrate dei titoli 1 e 3.

(n) Comprende anche l'accantonamento riguardante i crediti del titolo 5.

Allegato C) - Composizione dell'accantonamento al fondo crediti di dubbia esigibilità e al fondo svalutazione crediti

PROSPETTO DELLE ENTRATE DI BILANCIO PER TITOLI, TIPOLOGIE E CATEGORIE ENTI LOCALI (*)

TITOLO TIPOLOGIA CATEGORIA	DENOMINAZIONE	ACCERTAMENTI	di cui entrate accertate non ricorrenti	RISCOSSIONI IN C/COMPETENZA ⁽¹⁾	RISCOSSIONI IN C/RESIDUI ⁽¹⁾
1010100	ENTRATE CORRENTI DI NATURA TRIBUTARIA, CONTRIBUTIVA E PEREQUATIVA				
	Tipologia 101: imposte tasse e proventi assimilati	575.134,00	0,00	526.090,69	23.461,90
1010103	Imposta sostitutiva dell'IRPEF e dell'imposta di registro e di bollo sulle locazioni di immobili per finalità abitative (cedolare secca)	0,00	0,00	0,00	0,00
1010106	Imposta municipale propria	258.000,00	0,00	241.995,67	15.057,54
1010108	Imposta comunale sugli immobili (ICI)	0,00	0,00	0,00	0,00
1010116	Addizionale comunale IRPEF	115.000,00	0,00	114.642,94	3.480,49
1010139	Imposta sulle assicurazioni RC auto	0,00	0,00	0,00	0,00
1010140	Imposta di iscrizione al pubblico registro automobilistico (PRA)	0,00	0,00	0,00	0,00
1010141	Imposta di soggiorno	0,00	0,00	0,00	0,00
1010149	Tasse sulle concessioni comunali	0,00	0,00	0,00	0,00
1010150	Tassa di circolazione dei veicoli a motore (tassa automobilistica)	0,00	0,00	0,00	0,00
1010151	Tassa smaltimento rifiuti solidi urbani	0,00	0,00	0,00	0,00
1010152	Tassa occupazione spazi e diritto sulle pubbliche affissioni	202.134,00	0,00	169.452,08	4.407,87
1010153	Imposta comunale sulla pubblicità e diritto sulle pubbliche affissioni	0,00	0,00	0,00	0,00
1010154	Imposta municipale secondaria	0,00	0,00	0,00	0,00
1010160	Tributo per l'esercizio delle funzioni di tutela, protezione e igiene dell'ambiente	0,00	0,00	0,00	0,00
1010161	Tributo comunale sui rifiuti e sui servizi	0,00	0,00	0,00	0,00
1010164	Diritti mattatoi	0,00	0,00	0,00	0,00
1010165	Diritti degli Enti provinciali turismo	0,00	0,00	0,00	0,00
1010168	Addizionale regionale sui canoni per le utenze di acque pubbliche	0,00	0,00	0,00	0,00
1010170	Proventi dei Casinò	0,00	0,00	0,00	0,00
1010176	Tributo per i servizi indivisibili (TASI)	0,00	0,00	0,00	0,00
1010195	Altre ritenute n.a.c.	0,00	0,00	0,00	0,00
1010196	Altre entrate su lotto, lotterie e altre attività di gioco n.a.c.	0,00	0,00	0,00	0,00
1010197	Altre accise n.a.c.	0,00	0,00	0,00	0,00
1010198	Altre imposte sostitutive n.a.c.	0,00	0,00	0,00	0,00
1010199	Altre imposte, tasse e proventi n.a.c.	0,00	0,00	0,00	0,00
1010400	Tipologia 104: Compartecipazioni di tributi	0,00	0,00	0,00	0,00
1010405	Compartecipazione IVA ai Comuni	0,00	0,00	0,00	0,00
1010406	Compartecipazione IRPEF ai Comuni	0,00	0,00	0,00	0,00
1010407	Compartecipazione IRPEF alle Province	0,00	0,00	0,00	0,00
1010408	Tributo provinciale depositato in discarica dei rifiuti solidi	0,00	0,00	0,00	0,00
1010498	Altre compartecipazioni alle province	0,00	0,00	0,00	0,00
1010499	Altre compartecipazioni a comuni	0,00	0,00	0,00	0,00
1030100	Tipologia 301: Fondi perequativi da Amministrazioni Centrali	142.825,29	0,00	139.079,85	4.668,85
1030101	Fondi perequativi dallo Stato	142.825,29	0,00	139.079,85	4.668,85

PROSPETTO DELLE ENTRATE DI BILANCIO PER TITOLI, TIPOLOGIE E CATEGORIE ENTI LOCALI (*)

TITOLO TIPOLOGIA CATEGORIA	DENOMINAZIONE	ACCERTAMENTI	di cui entrate accertate non ricorrenti	RISCOSSIONI IN C/COMPETENZA ⁽¹⁾	RISCOSSIONI IN C/RESIDUI ⁽¹⁾
1030200	Tipologia 302: Fondi perequativi dalla Regione o Provincia autonoma	0,00	0,00	0,00	0,00
1030201	Fondi perequativi dalla Regione o Provincia autonoma	0,00	0,00	0,00	0,00
1000000	TOTALE TITOLO 1	717.959,29	0,00	665.170,54	28.130,75
	TRASFERIMENTI CORRENTI				
2010100	Tipologia 101: Trasferimenti correnti da Amministrazioni pubbliche	151.698,02	0,00	101.871,79	8.824,70
2010101	Trasferimenti correnti da Amministrazioni Centrali	122.814,02	0,00	82.822,79	3.771,76
2010102	Trasferimenti correnti da Amministrazioni Locali	28.884,00	0,00	19.049,00	5.052,94
2010103	Trasferimenti correnti da Enti di Previdenza	0,00	0,00	0,00	0,00
2010104	Trasferimenti correnti da organismi interni e/o unità locali della amministrazione	0,00	0,00	0,00	0,00
2010200	Tipologia 102: Trasferimenti correnti da Famiglie	0,00	0,00	0,00	0,00
2010201	Trasferimenti correnti da Famiglie	0,00	0,00	0,00	0,00
2010300	Tipologia 103: Trasferimenti correnti da imprese	0,00	0,00	0,00	0,00
2010301	Sponsorizzazioni da imprese	0,00	0,00	0,00	0,00
2010302	Altri trasferimenti correnti da imprese	0,00	0,00	0,00	0,00
2010400	Tipologia 104: Trasferimenti correnti da Istituzioni Sociali Private	0,00	0,00	0,00	0,00
2010401	Trasferimenti correnti da Istituzioni Sociali Private	0,00	0,00	0,00	0,00
2010500	Tipologia 105: Trasferimenti correnti dall'Unione Europea e dal Resto del Mondo	0,00	0,00	0,00	0,00
2010501	Trasferimenti correnti dall'Unione Europea	0,00	0,00	0,00	0,00
2010502	Trasferimenti correnti dal Resto del Mondo	0,00	0,00	0,00	0,00
2000000	TOTALE TITOLO 2	151.698,02	0,00	101.871,79	8.824,70
	ENTRATE EXTRATRIBUTARIE				
3010000	Tipologia 100: Vendita di beni e servizi e proventi derivanti dalla gestione dei beni	242.511,76	0,00	154.316,63	102.014,61
3010100	Vendita di beni	0,00	0,00	0,00	0,00
3010200	Entrate dalla vendita e dall'erogazione di servizi	7.900,46	0,00	7.419,20	105,21
3010300	Proventi derivanti dalla gestione dei beni	234.611,30	0,00	146.897,43	101.909,40
3020000	Tipologia 200: Proventi derivanti dall'attività di controllo e repressione delle irregolarità e degli illeciti	408,80	0,00	0,00	0,00
3020100	Entrate da amministrazioni pubbliche derivanti dall'attività di controllo e repressione delle irregolarità e degli illeciti	0,00	0,00	0,00	0,00
3020200	Entrate da famiglie derivanti dall'attività di controllo e repressione delle irregolarità e degli illeciti	408,80	0,00	0,00	0,00
3020300	Entrate da imprese derivanti dall'attività di controllo e repressione delle irregolarità e degli illeciti	0,00	0,00	0,00	0,00
3020400	Entrate da Istituzioni Sociali Private derivanti dall'attività di controllo e repressione delle irregolarità e degli illeciti	0,00	0,00	0,00	0,00
3030000	Tipologia 300: Interessi attivi	0,00	0,00	0,00	0,00
3030100	Interessi attivi da titoli o finanziamenti a breve termine	0,00	0,00	0,00	0,00
3030200	Interessi attivi da titoli obbligazionari a medio - lungo termine	0,00	0,00	0,00	0,00

PROSPETTO DELLE ENTRATE DI BILANCIO PER TITOLI, TIPOLOGIE E CATEGORIE ENTI LOCALI (*)

TITOLO TIPOLOGIA CATEGORIA	DENOMINAZIONE	ACCERTAMENTI	di cui entrate accertate non ricorrenti	RISCOSSIONI IN C/COMPETENZA ⁽¹⁾	RISCOSSIONI IN C/RESIDUI ⁽¹⁾
3030300	Altri interessi attivi	0,00	0,00	0,00	0,00
3040000	Tipologia 400: Altre entrate da redditi da capitale	0,00	0,00	0,00	0,00
3040100	Rendimenti da fondi comuni di investimento	0,00	0,00	0,00	0,00
3040200	Entrate derivanti dalla distribuzione di dividendi	0,00	0,00	0,00	0,00
3040300	Entrate derivanti dalla distribuzione di utili e avanzzi	0,00	0,00	0,00	0,00
3049900	Altre entrate da redditi da capitale	0,00	0,00	0,00	0,00
3050000	Tipologia 500: Rimborsi e altre entrate correnti	92.237,12	0,00	60.859,84	16.645,26
3050100	Indennizzi di assicurazione	0,00	0,00	0,00	0,00
3050200	Rimborsi in entrata	15.035,00	0,00	7.671,23	3.644,14
3059900	Altre entrate correnti n.a.c.	77.202,12	0,00	53.188,61	13.001,12
3000000	TOTALE TITOLO 3	335.157,68	0,00	215.176,47	118.659,87
4010000	ENTRATE IN CONTO CAPITALE	0,00	0,00	0,00	0,00
4010100	Tipologia 100: Tributi in conto capitale	0,00	0,00	0,00	0,00
4010200	Imposte da sanatorie e condoni	0,00	0,00	0,00	0,00
4010300	Altre imposte in conto capitale	0,00	0,00	0,00	0,00
4020000	Tipologia 200: Contributi agli investimenti	79.972,24	0,00	0,00	43.249,69
4020100	Contributi agli investimenti da amministrazioni pubbliche	79.972,24	0,00	0,00	43.249,69
4020200	Contributi agli investimenti da Famiglie	0,00	0,00	0,00	0,00
4020300	Contributi agli investimenti da Imprese	0,00	0,00	0,00	0,00
4020400	Contributi agli investimenti da Istituzioni Sociali Private	0,00	0,00	0,00	0,00
4020500	Contributi agli investimenti dall'Unione Europea e dal Resto del Mondo	0,00	0,00	0,00	0,00
4020600	Contributi agli investimenti direttamente destinati al rimborso di prestiti da amministrazioni pubbliche	0,00	0,00	0,00	0,00
4030000	Tipologia 300: Altri trasferimenti in conto capitale	0,00	0,00	0,00	0,00
4030100	Trasferimenti in conto capitale per assunzione di debiti dell'amministrazione da parte di amministrazioni pubbliche	0,00	0,00	0,00	0,00
4030200	Trasferimenti in conto capitale per assunzione di debiti dell'amministrazione da parte di Imprese	0,00	0,00	0,00	0,00
4030300	Trasferimenti in conto capitale per assunzione di debiti dell'amministrazione da parte dell'Unione Europea e del Resto del Mondo	0,00	0,00	0,00	0,00
4030400	Trasferimenti in conto capitale da parte di amministrazioni pubbliche per cancellazione di debiti dell'amministrazione	0,00	0,00	0,00	0,00
4030500	Trasferimenti in conto capitale da parte di imprese per cancellazione di debiti dell'amministrazione	0,00	0,00	0,00	0,00
4030600	Trasferimenti in conto capitale da parte dell'Unione Europea e Resto del Mondo per cancellazione di debiti dell'amministrazione	0,00	0,00	0,00	0,00
4030700	Trasferimenti in conto capitale per ripiano disavanzi pregressi da amministrazioni pubbliche	0,00	0,00	0,00	0,00
4030800	Trasferimenti in conto capitale per ripiano disavanzi pregressi da Imprese	0,00	0,00	0,00	0,00
4030900	Trasferimenti in conto capitale per ripiano disavanzi pregressi dall'Unione Europea e dal Resto del Mondo	0,00	0,00	0,00	0,00
4031000	Altri trasferimenti in conto capitale da amministrazioni pubbliche	0,00	0,00	0,00	0,00
4031100	Altri trasferimenti in conto capitale da Famiglie	0,00	0,00	0,00	0,00
4031200	Altri trasferimenti in conto capitale da Imprese	0,00	0,00	0,00	0,00
4031300	Altri trasferimenti in conto capitale da Istituzioni Sociali Private	0,00	0,00	0,00	0,00

PROSPETTO DELLE ENTRATE DI BILANCIO PER TITOLI, TIPOLOGIE E CATEGORIE ENTI LOCALI (*)

TITOLO TIPOLOGIA CATEGORIA	DENOMINAZIONE	ACCERTAMENTI	di cui entrate accertate non ricorrenti	RISCOSSIONI IN C/COMPETENZA ⁽¹⁾	RISCOSSIONI IN C/RESIDUI ⁽¹⁾
4031400	Altri trasferimenti in conto capitale dall'Unione Europea e dal Resto del Mondo	0,00	0,00	0,00	0,00
4040000	Tipologia 400: Entrate da alienazione di beni materiali e immateriali	0,00	0,00	0,00	0,00
4040100	Alienazione di beni materiali	0,00	0,00	0,00	0,00
4040200	Cessione di Terreni e di beni materiali non prodotti	0,00	0,00	0,00	0,00
4040300	Alienazione di beni immateriali	0,00	0,00	0,00	0,00
4050000	Tipologia 500: Altre entrate in conto capitale	454.465,83	0,00	53.355,83	22.722,00
4050100	Permessi di costruire	38.965,83	0,00	37.855,83	0,00
4050200	Entrate derivanti da conferimento immobili a fondi immobiliari	0,00	0,00	0,00	0,00
4050300	Entrate in conto capitale dovute a rimborsi, recuperi e restituzioni di somme non dovute o incassate in eccesso	0,00	0,00	0,00	0,00
4050400	Altre entrate in conto capitale n.a.c.	415.500,00	0,00	15.500,00	22.722,00
4000000	TOTALE TITOLO 4	534.438,07	0,00	53.355,83	65.971,69
ENTRATE DA RIDUZIONE DI ATTIVITA' FINANZIARIE					
5010000	Tipologia 100: Alienazione di attività finanziarie	0,00	0,00	0,00	0,00
5010100	Alienazione di partecipazioni	0,00	0,00	0,00	0,00
5010200	Alienazione di quote di fondi comuni di investimento	0,00	0,00	0,00	0,00
5010300	Alienazione di titoli obbligazionari a breve termine	0,00	0,00	0,00	0,00
5010400	Alienazione di titoli obbligazionari a medio-lungo termine	0,00	0,00	0,00	0,00
5020000	Tipologia 200: Riscossione di crediti di breve termine	0,00	0,00	0,00	0,00
5020100	Riscossione crediti di breve termine a tasso agevolato da Amministrazioni Pubbliche	0,00	0,00	0,00	0,00
5020200	Riscossione crediti di breve termine a tasso agevolato da Famiglie	0,00	0,00	0,00	0,00
5020300	Riscossione crediti di breve termine a tasso agevolato da Imprese	0,00	0,00	0,00	0,00
5020400	Riscossione crediti di breve termine a tasso agevolato da Istituzioni Sociali Private	0,00	0,00	0,00	0,00
5020500	Riscossione crediti di breve termine a tasso agevolato dall'Unione Europea e dal Resto del Mondo	0,00	0,00	0,00	0,00
5020600	Riscossione crediti di breve termine a tasso non agevolato da Amministrazione Pubbliche	0,00	0,00	0,00	0,00
5020700	Riscossione crediti di breve termine a tasso non agevolato da Famiglie	0,00	0,00	0,00	0,00
5020800	Riscossione crediti di breve termine a tasso non agevolato da Imprese	0,00	0,00	0,00	0,00
5020900	Riscossione crediti di breve termine a tasso non agevolato da Istituzioni Sociali Private	0,00	0,00	0,00	0,00
5021000	Riscossione crediti di breve termine a tasso non agevolato dall'Unione Europea e dal Resto del Mondo	0,00	0,00	0,00	0,00
5030000	Tipologia 300: Riscossione crediti di medio-lungo termine	0,00	0,00	0,00	0,00
5030100	Riscossione crediti di medio-lungo termine a tasso agevolato da Amministrazioni Pubbliche	0,00	0,00	0,00	0,00
5030200	Riscossione crediti di medio-lungo termine a tasso agevolato da Famiglie	0,00	0,00	0,00	0,00
5030300	Riscossione crediti di medio-lungo termine a tasso agevolato da Imprese	0,00	0,00	0,00	0,00
5030400	Riscossione crediti di medio-lungo termine a tasso agevolato da Istituzioni Sociali Private	0,00	0,00	0,00	0,00
5030500	Riscossione crediti di medio-lungo termine a tasso agevolato dall'Unione Europea e dal Resto del Mondo	0,00	0,00	0,00	0,00
5030600	Riscossione crediti di medio-lungo termine a tasso non agevolato da Amministrazione Pubbliche	0,00	0,00	0,00	0,00
5030700	Riscossione crediti di medio-lungo termine a tasso non agevolato da Famiglie	0,00	0,00	0,00	0,00

PROSPETTO DELLE ENTRATE DI BILANCIO PER TITOLI, TIPOLOGIE E CATEGORIE ENTI LOCALI (*)

TITOLO TIPOLOGIA CATEGORIA	DENOMINAZIONE	ACCERTAMENTI	di cui entrate accertate non ricorrenti	RISCOSSIONI IN C/COMPETENZA ⁽¹⁾	RISCOSSIONI IN C/RESIDUI ⁽¹⁾
5030800	Riscossione crediti di medio-lungo termine a tasso non agevolato da imprese	0,00	0,00	0,00	0,00
5030900	Riscossione crediti di medio-lungo termine a tasso non agevolato da Istituzioni Sociali Private	0,00	0,00	0,00	0,00
5031000	Riscossione crediti di medio-lungo termine a tasso non agevolato dall'Unione Europea e dal Resto del Mondo	0,00	0,00	0,00	0,00
5031100	Riscossione crediti sorti a seguito di escussione di garanzie in favore di Amministrazioni Pubbliche	0,00	0,00	0,00	0,00
5031200	Riscossione crediti sorti a seguito di escussione di garanzie in favore di Famiglie	0,00	0,00	0,00	0,00
5031300	Riscossione crediti sorti a seguito di escussione di garanzie in favore di imprese	0,00	0,00	0,00	0,00
5031400	Riscossione crediti sorti a seguito di escussione di garanzie in favore di Istituzioni Sociali Private	0,00	0,00	0,00	0,00
5031500	Riscossione crediti sorti a seguito di escussione di garanzie in favore dell'Unione Europea e del Resto del Mondo	0,00	0,00	0,00	0,00
5040000	Tipologia 400: Altre entrate per riduzione di attività finanziarie	0,00	0,00	0,00	0,00
5040100	Riduzione di altre attività finanziarie verso Amministrazioni Pubbliche	0,00	0,00	0,00	0,00
5040200	Riduzione di altre attività finanziarie verso Famiglie	0,00	0,00	0,00	0,00
5040300	Riduzione di altre attività finanziarie verso imprese	0,00	0,00	0,00	0,00
5040400	Riduzione di altre attività finanziarie verso Istituzioni Sociali Private	0,00	0,00	0,00	0,00
5040500	Riduzione di altre attività finanziarie verso Unione Europea e Resto del Mondo	0,00	0,00	0,00	0,00
5040600	Prelevi dai conti di tesoreria statale diversi dalla Tesoreria Unica	0,00	0,00	0,00	0,00
5040700	Prelevi da depositi bancari	0,00	0,00	0,00	0,00
5040800	Entrate da derivati di ammortamento	0,00	0,00	0,00	0,00
5000000	TOTALE TITOLO 5	0,00	0,00	0,00	0,00
ACCENSIONE PRESTITI					
6010000	Tipologia 100: Emissione di titoli obbligazionari	0,00	0,00	0,00	0,00
6010100	Emissioni titoli obbligazionari a breve termine	0,00	0,00	0,00	0,00
6010200	Emissioni titoli obbligazionari a medio-lungo termine	0,00	0,00	0,00	0,00
6020000	Tipologia 200: Accensione Prestiti a breve termine	0,00	0,00	0,00	0,00
6020100	Finanziamenti a breve termine	0,00	0,00	0,00	0,00
6020200	Anticipazioni	0,00	0,00	0,00	0,00
6030000	Tipologia 300: Accensione Mutui e altri finanziamenti a medio lungo termine	0,00	0,00	0,00	0,00
6030100	Finanziamenti a medio lungo termine	0,00	0,00	0,00	0,00
6030200	Accensione prestiti da attualizzazione Contributi Pluriennali	0,00	0,00	0,00	0,00
6030300	Accensione prestiti a seguito di escussione di garanzie	0,00	0,00	0,00	0,00
6040000	Tipologia 400: Altre forme di indebitamento	0,00	0,00	0,00	0,00
6040200	Accensione Prestiti - Leasing finanziario	0,00	0,00	0,00	0,00
6040300	Accensione Prestiti - Operazioni di cartolarizzazione	0,00	0,00	0,00	0,00
6040400	Accensione Prestiti - Derivati	0,00	0,00	0,00	0,00
6000000	TOTALE TITOLO 6	0,00	0,00	0,00	0,00

PROSPETTO DELLE ENTRATE DI BILANCIO PER TITOLI, TIPOLOGIE E CATEGORIE ENTI LOCALI (*)

TITOLO TIPOLOGIA CATEGORIA	DENOMINAZIONE	ACCERTAMENTI	di cui entrate accertate non ricorrenti	RISCOSSIONI IN C/COMPETENZA ⁽¹⁾	RISCOSSIONI IN C/RESIDUI ⁽¹⁾
7010000	ANTICIPAZIONI DA ISTITUTO TESORIERE/CASSIERE				
7010100	Tipologia 100: Anticipazioni da istituto tesoriere/cassiere	0,00	0,00	0,00	0,00
7010100	Anticipazioni da istituto tesoriere/cassiere	0,00	0,00	0,00	0,00
7000000	TOTALE TITOLO 7	0,00	0,00	0,00	0,00
9010000	ENTRATE PER CONTO TERZI E PARTITE DI GIRO				
9010100	Tipologia 100: Entrate per partite di giro	138.970,72	0,00	138.670,72	0,00
9010100	Altre ritenute	76.945,72	0,00	76.945,72	0,00
9010200	Ritenute su redditi da lavoro dipendente	50.076,75	0,00	49.776,75	0,00
9010300	Ritenute su redditi da lavoro autonomo	11.948,25	0,00	11.948,25	0,00
9010400	Finanziamento della gestione sanitaria dalla gestione ordinaria della Regione	0,00	0,00	0,00	0,00
9019900	Altre entrate per partite di giro	0,00	0,00	0,00	0,00
9020000	Tipologia 200: Entrate per conto terzi	82.043,39	0,00	81.976,23	33,58
9020100	Rimborsi per acquisto di beni e servizi per conto terzi	490,00	0,00	490,00	0,00
9020200	Trasferimenti da Amministrazioni pubbliche per operazioni conto terzi	0,00	0,00	0,00	0,00
9020300	Trasferimenti da altri settori per operazioni conto terzi	0,00	0,00	0,00	0,00
9020400	Depositi di/preso terzi	78.857,60	0,00	78.857,60	0,00
9020500	Riscossione imposte e tributi per conto terzi	0,00	0,00	0,00	0,00
9029900	Altre entrate per conto terzi	2.695,79	0,00	2.628,63	33,58
9000000	TOTALE TITOLO 9	221.014,11	0,00	220.646,95	33,58
	TOTALE TITOLI	1.960.267,17	0,00	1.256.221,58	221.620,59

(*) Gli enti adeguano il prospetto a seguito dell'aggiornamento del piano dei conti integrato.

(1) Colonne inserite con il D.M. 1 dicembre 2015. Gli enti locali possono rinviare la decorrenza dell'inserimento delle due colonne concernenti le riscossioni in c/competenza e in c/residui, all'esercizio in cui i rendiconti dei Comuni e delle Province sono acquisiti dalla banca dati delle amministrazioni pubbliche di cui all'articolo 13 della legge n. 196 del 2009 e resi disponibili a ISTAT.

Allegato e) al Rendiconto - Spese per macroaggregati

PROSPETTO DELLE SPESE DI BILANCIO PER MISSIONI, PROGRAMMI E MACROAGGREGATI
SPESE CORRENTI - IMPEGNI

Esercizio finanziario 2022

MACROAGGREGATI	101	102	103	104	105	106	107	108	109	110	100
Redditi da lavoro dipendente	Imposte e tasse a carico	Acquisto di beni e servizi	Trasferimenti correnti	Trasferimenti di tributi	Fondi perequativi	Interessi passivi	Altre spese per redditi da capitale	Rimborsi e poste correttive	Altre spese correnti	Totale	
MISSIONI E PROGRAMMI	101	102	103	104	105	106	107	108	109	110	100
Missione 1 - Servizi istituzionali, generali e di gestione											
Programma 1 - Organi istituzionali	94.556,11	2.773,91	36.388,09	1.392,92	0,00	0,00	0,00	0,00	0,00	390,00	135.501,03
Programma 2 - Segreteria generale	0,00	0,00	1.547,20	0,00	0,00	0,00	0,00	0,00	0,00	0,00	1.547,20
Programma 3 - Gestione economica, finanziaria, programmazione e provveditorato	0,00	6.518,86	0,00	0,00	0,00	0,00	0,00	0,00	0,00	0,00	6.518,86
Programma 4 - Gestione delle entrate tributarie e servizi fiscali	57.487,31	4.248,75	6.608,73	0,00	0,00	0,00	0,00	0,00	0,00	324,63	68.669,42
Programma 5 - Gestione dei beni demaniali e patrimoniali	0,00	2.660,90	33.935,28	0,00	0,00	0,00	0,00	0,00	0,00	0,00	36.596,18
Programma 6 - Ufficio tecnico	11.058,47	338,75	6.459,86	400,00	0,00	0,00	0,00	0,00	0,00	0,00	18.257,08
Programma 7 - Elezioni e consultazioni popolari - Anagrafe e stato civile	42.986,11	2.983,32	252,94	0,00	0,00	0,00	0,00	0,00	0,00	2.242,00	48.464,37
Programma 8 - Statistica e sistemi informativi	0,00	0,00	0,00	0,00	0,00	0,00	0,00	0,00	0,00	0,00	0,00
Programma 9 - Assistenza tecnico-amministrativa agli enti locali	0,00	0,00	0,00	0,00	0,00	0,00	0,00	0,00	0,00	0,00	0,00
Programma 10 - Risorse umane	0,00	0,00	0,00	0,00	0,00	0,00	0,00	0,00	0,00	310,00	310,00
Programma 11 - Altri servizi generali	16.949,00	0,00	108.673,98	20.273,05	0,00	0,00	0,00	0,00	0,00	26.358,62	172.254,65
Totale Missione 1 - Servizi istituzionali, generali e di gestione	223.037,00	19.524,49	193.866,08	22.065,97	0,00	0,00	0,00	0,00	0,00	29.625,25	488.118,79
Missione 2 - Giustizia											
Programma 1 - Uffici giudiziari	0,00	0,00	0,00	0,00	0,00	0,00	0,00	0,00	0,00	0,00	0,00
Programma 2 - Casa circondariale e altri servizi	0,00	0,00	0,00	0,00	0,00	0,00	0,00	0,00	0,00	0,00	0,00
Totale Missione 2 - Giustizia	0,00	0,00	0,00	0,00	0,00	0,00	0,00	0,00	0,00	0,00	0,00
Missione 3 - Ordine pubblico e sicurezza											
Programma 1 - Polizia locale e amministrativa	24.881,44	0,00	4.022,82	0,00	0,00	0,00	0,00	0,00	0,00	0,00	28.904,26
Programma 2 - Sistema integrato di sicurezza urbana	0,00	0,00	0,00	0,00	0,00	0,00	0,00	0,00	0,00	0,00	0,00
Totale Missione 3 - Ordine pubblico e sicurezza	24.881,44	0,00	4.022,82	0,00	0,00	0,00	0,00	0,00	0,00	0,00	28.904,26
Missione 4 - Istruzione e diritto allo studio											
Programma 1 - Istruzione prescolastica	0,00	0,00	0,00	76.200,00	0,00	0,00	0,00	0,00	0,00	0,00	76.200,00
Programma 2 - Altri ordini di istruzione non universitaria	0,00	0,00	6.694,39	11.286,57	0,00	0,00	0,00	0,00	0,00	0,00	17.980,96

Conto del bilancio 2022 - Comune di Zone - Allegato E1 - Spese per macroaggregati impegni spesa corrente

Allegato e) al Rendiconto - Spese per macroaggregati

**PROSPETTO DELLE SPESE DI BILANCIO PER MISSIONI, PROGRAMMI E MACROAGGREGATI
SPESE CORRENTI - IMPEGNI**

Esercizio finanziario 2022

MACROAGGREGATI	Redditi da lavoro dipendente	Imposte e tasse a carico	102	103	104	105	106	107	108	109	110	Totale
		Acquisto di beni e servizi	Trasferimenti correnti	Trasferimenti di tributi	Fondi perequativi	Interessi passivi	Altre spese per redditi da capitale	Rimborsi e poste correttive	Altre spese correnti			
MISSIONI E PROGRAMMI	101	102	103	104	105	106	107	108	109	110		100
Programma 4 - Istruzione universitaria	0,00	0,00	0,00	0,00	0,00	0,00	0,00	0,00	0,00	0,00	0,00	0,00
Programma 5 - Istruzione tecnica superiore	0,00	0,00	0,00	0,00	0,00	0,00	0,00	0,00	0,00	0,00	0,00	0,00
Programma 6 - Servizi ausiliari all'istruzione	0,00	0,00	31.899,32	1.210,00	0,00	0,00	0,00	0,00	0,00	0,00	0,00	33.109,32
Programma 7 - Diritto allo studio	0,00	0,00	15.188,79	1.060,89	0,00	0,00	0,00	0,00	0,00	0,00	0,00	16.249,68
Totale Missione 4 - Istruzione e diritto allo studio	0,00	0,00	53.782,50	89.757,46	0,00	0,00	0,00	0,00	0,00	0,00	0,00	143.539,96
Missione 5 - Tutela e valorizzazione dei beni e attività culturali												
Programma 1 - Valorizzazione dei beni di interesse storico	0,00	0,00	17.468,02	2.039,00	0,00	0,00	0,00	0,00	0,00	0,00	0,00	19.507,02
Programma 2 - Attività culturali e interventi diversi nel settore culturale	0,00	0,00	900,00	0,00	0,00	0,00	0,00	0,00	0,00	0,00	0,00	900,00
Totale Missione 5 - Tutela e valorizzazione dei beni e attività culturali	0,00	0,00	18.368,02	2.039,00	0,00	0,00	0,00	0,00	0,00	0,00	0,00	20.407,02
Missione 6 - Politiche giovanili, sport e tempo libero												
Programma 1 - Sport e tempo libero	0,00	0,00	16.939,95	0,00	0,00	0,00	0,00	0,00	0,00	0,00	0,00	16.939,95
Programma 2 - Giovani	0,00	0,00	0,00	0,00	0,00	0,00	0,00	0,00	0,00	0,00	0,00	0,00
Totale Missione 6 - Politiche giovanili, sport e tempo libero	0,00	0,00	16.939,95	0,00	0,00	0,00	0,00	0,00	0,00	0,00	0,00	16.939,95
Missione 7 - Turismo												
Programma 1 - Sviluppo e valorizzazione del turismo	0,00	0,00	5.296,00	0,00	0,00	0,00	0,00	0,00	0,00	0,00	0,00	5.296,00
Totale Missione 7 - Turismo	0,00	0,00	5.296,00	0,00	0,00	0,00	0,00	0,00	0,00	0,00	0,00	5.296,00
Missione 8 - Assetto del territorio ed edilizia abitativa												
Programma 1 - Urbanistica e assetto del territorio	0,00	0,00	0,00	0,00	0,00	0,00	0,00	0,00	0,00	0,00	0,00	0,00
Programma 2 - Edilizia residenziale pubblica e locale e piani di edilizia economico-popolare	0,00	0,00	0,00	0,00	0,00	0,00	0,00	0,00	0,00	0,00	0,00	0,00
Totale Missione 8 - Assetto del territorio ed edilizia abitativa	0,00	0,00	0,00	0,00	0,00	0,00	0,00	0,00	0,00	0,00	0,00	0,00
Missione 9 - Sviluppo sostenibile e tutela del territorio e dell'ambiente												
Programma 1 - Difesa del suolo	0,00	0,00	0,00	0,00	0,00	0,00	0,00	0,00	0,00	0,00	0,00	0,00

Conto del bilancio 2022 - Comune di Zone - Allegato E1 - Spese per macroaggregati impegni spesa corrente

Allegato e) al Rendiconto - Spese per macroaggregati

**PROSPETTO DELLE SPESE DI BILANCIO PER MISSIONI, PROGRAMMI E MACROAGGREGATI
SPESE CORRENTI - IMPEGNI**

Esercizio finanziario 2022

MACROAGGREGATI	Redditi da lavoro dipendente	Imposte e tasse a carico	102	Acquisto di beni e servizi	103	104	Trasferimenti correnti di tributi	105	Fondi perequativi	106	Interessi passivi	107	Altre spese per redditi da capitale	108	Rimborsi e poste correttive	109	Altre spese correnti	110	Totale	100
MISSIONI E PROGRAMMI																				
Programma 2 - Tutela, valorizzazione e recupero ambientale	0,00	0,00	0,00	0,00	0,00	0,00	0,00	0,00	0,00	0,00	0,00	0,00	0,00	0,00	0,00	0,00	0,00	0,00	0,00	0,00
Programma 3 - Rifiuti	0,00	351,47	147.202,68	0,00	0,00	0,00	0,00	0,00	0,00	0,00	0,00	0,00	0,00	0,00	0,00	0,00	0,00	0,00	0,00	147.554,15
Programma 4 - Servizio idrico integrato	0,00	0,00	726,11	0,00	0,00	0,00	0,00	0,00	0,00	0,00	0,00	0,00	0,00	0,00	0,00	0,00	0,00	0,00	0,00	726,11
Programma 5 - Aree protette, parchi naturali, protezione naturalistica e forestazione	0,00	0,00	54.331,22	0,00	0,00	0,00	0,00	0,00	0,00	0,00	0,00	0,00	0,00	0,00	0,00	0,00	0,00	0,00	0,00	54.331,22
Programma 6 - Tutela e valorizzazione delle risorse idriche	0,00	0,00	0,00	0,00	0,00	0,00	0,00	0,00	0,00	0,00	0,00	0,00	0,00	0,00	0,00	0,00	0,00	0,00	0,00	0,00
Programma 7 - Sviluppo sostenibile territorio montano piccoli Comuni	0,00	0,00	0,00	0,00	0,00	0,00	0,00	0,00	0,00	0,00	0,00	0,00	0,00	0,00	0,00	0,00	0,00	0,00	0,00	0,00
Programma 8 - Qualità dell'aria e riduzione dell'inquinamento	0,00	0,00	0,00	0,00	0,00	0,00	0,00	0,00	0,00	0,00	0,00	0,00	0,00	0,00	0,00	0,00	0,00	0,00	0,00	0,00
Totale Missione 9 - Sviluppo sostenibile e tutela del territorio e dell'ambiente	0,00	351,47	202.260,01	0,00	0,00	0,00	0,00	0,00	0,00	0,00	0,00	0,00	0,00	0,00	0,00	0,00	0,00	0,00	0,00	202.611,48
Missione 10 - Trasporti e diritto alla mobilità																				
Programma 1 - Trasporto ferroviario	0,00	0,00	0,00	0,00	0,00	0,00	0,00	0,00	0,00	0,00	0,00	0,00	0,00	0,00	0,00	0,00	0,00	0,00	0,00	0,00
Programma 2 - Trasporto pubblico locale	0,00	0,00	0,00	0,00	0,00	0,00	0,00	0,00	0,00	0,00	0,00	0,00	0,00	0,00	0,00	0,00	0,00	0,00	0,00	0,00
Programma 3 - Trasporto per vie d'acqua	0,00	0,00	0,00	0,00	0,00	0,00	0,00	0,00	0,00	0,00	0,00	0,00	0,00	0,00	0,00	0,00	0,00	0,00	0,00	0,00
Programma 4 - Altre modalità di trasporto	0,00	0,00	0,00	0,00	0,00	0,00	0,00	0,00	0,00	0,00	0,00	0,00	0,00	0,00	0,00	0,00	0,00	0,00	0,00	0,00
Programma 5 - Viabilità e infrastrutture stradali	0,00	0,00	27.917,60	0,00	0,00	0,00	0,00	0,00	0,00	0,00	0,00	0,00	0,00	0,00	0,00	0,00	0,00	0,00	0,00	27.917,60
Totale Missione 10 - Trasporti e diritto alla mobilità	0,00	0,00	27.917,60	0,00	0,00	0,00	0,00	0,00	0,00	0,00	0,00	0,00	0,00	0,00	0,00	0,00	0,00	0,00	0,00	27.917,60
Missione 11 - Soccorso civile																				
Programma 1 - Sistema di protezione civile	0,00	0,00	4.400,77	3.718,19	0,00	0,00	0,00	0,00	0,00	0,00	0,00	0,00	0,00	0,00	0,00	0,00	0,00	0,00	0,00	8.118,96
Programma 2 - Interventi a seguito di calamità naturali	0,00	0,00	0,00	0,00	0,00	0,00	0,00	0,00	0,00	0,00	0,00	0,00	0,00	0,00	0,00	0,00	0,00	0,00	0,00	0,00
Totale Missione 11 - Soccorso civile	0,00	0,00	4.400,77	3.718,19	0,00	0,00	0,00	0,00	0,00	0,00	0,00	0,00	0,00	0,00	0,00	0,00	0,00	0,00	0,00	8.118,96
Missione 12 - Diritti sociali, politiche sociali e famiglia																				
Programma 1 - Interventi per l'infanzia e i minori e per asili nido	0,00	0,00	0,00	0,00	0,00	0,00	0,00	0,00	0,00	0,00	0,00	0,00	0,00	0,00	0,00	0,00	0,00	0,00	0,00	0,00
Programma 2 - Interventi per la disabilità	0,00	0,00	0,00	0,00	0,00	0,00	0,00	0,00	0,00	0,00	0,00	0,00	0,00	0,00	0,00	0,00	0,00	0,00	0,00	0,00
Programma 3 - Interventi per gli anziani	0,00	0,00	0,00	0,00	0,00	0,00	0,00	0,00	0,00	0,00	0,00	0,00	0,00	0,00	0,00	0,00	0,00	0,00	0,00	0,00

Conto del bilancio 2022 - Comune di Zone - Allegato E1 - Spese per macroaggregati impegni spesa corrente

Allegato e) al Rendiconto - Spese per macroaggregati

**PROSPETTO DELLE SPESE DI BILANCIO PER MISSIONI, PROGRAMMI E MACROAGGREGATI
SPESE CORRENTI - IMPEGNI**

Esercizio finanziario 2022

MACROAGGREGATI	101	102	103	104	105	106	107	108	109	110	Totale
Redditi da lavoro dipendente	Imposte e tasse a carico	Acquisto di beni e servizi	Trasferimenti correnti	Trasferimenti di tributi	Fondi perequativi	Interessi passivi	Altre spese per redditi da capitale	Rimborsi e poste correttive	Altre spese correnti		
MISSIONI E PROGRAMMI											
Programma 4 - Interventi per soggetti a rischio di esclusione sociale	0,00	0,00	0,00	0,00	0,00	0,00	0,00	0,00	0,00	0,00	0,00
Programma 5 - Interventi per le famiglie	0,00	0,00	0,00	32.796,15	0,00	0,00	0,00	0,00	0,00	0,00	32.796,15
Programma 6 - Interventi per il diritto alla casa	0,00	0,00	0,00	0,00	0,00	0,00	0,00	0,00	0,00	0,00	0,00
Programma 7 - Programmazione e governo della rete dei servizi sociosanitari e sociali	0,00	0,00	0,00	0,00	0,00	0,00	0,00	0,00	0,00	0,00	0,00
Programma 8 - Cooperazione e associazionismo	0,00	0,00	0,00	0,00	0,00	0,00	0,00	0,00	0,00	0,00	0,00
Programma 9 - Servizio necroscopico e cimiteriale	0,00	0,00	0,00	0,00	0,00	0,00	0,00	0,00	0,00	0,00	0,00
Totale Missione 12 - Diritti sociali, politiche sociali e famiglia	0,00	0,00	0,00	32.796,15	0,00	0,00	0,00	0,00	0,00	0,00	32.796,15
Missione 13 - Tutela della salute											
Programma 1 - Servizio sanitario regionale - finanziamento ordinario corrente per la garanzia dei LEA	0,00	0,00	0,00	0,00	0,00	0,00	0,00	0,00	0,00	0,00	0,00
Programma 2 - Servizio sanitario regionale - finanziamento aggiuntivo corrente per livelli di assistenza superiori ai LEA	0,00	0,00	0,00	0,00	0,00	0,00	0,00	0,00	0,00	0,00	0,00
Programma 3 - Servizio sanitario regionale - finanziamento aggiuntivo corrente per la copertura dello squilibrio di bilancio corrente	0,00	0,00	0,00	0,00	0,00	0,00	0,00	0,00	0,00	0,00	0,00
Programma 4 - Servizio sanitario regionale - ripiano di disavanzi sanitari relativi ad esercizi progressi sanitari	0,00	0,00	0,00	0,00	0,00	0,00	0,00	0,00	0,00	0,00	0,00
Programma 5 - Servizio sanitario regionale - investimenti sanitari	0,00	0,00	0,00	0,00	0,00	0,00	0,00	0,00	0,00	0,00	0,00
Programma 6 - Servizio sanitario regionale - restituzione maggiori gettiti SSN	0,00	0,00	0,00	0,00	0,00	0,00	0,00	0,00	0,00	0,00	0,00
Programma 7 - Ulteriori spese in materia sanitaria	0,00	0,00	0,00	0,00	0,00	0,00	0,00	0,00	0,00	0,00	0,00
Totale Missione 13 - Tutela della salute	0,00	0,00	0,00	0,00	0,00	0,00	0,00	0,00	0,00	0,00	0,00
Missione 14 - Sviluppo economico e competitività											
Programma 1 - Industria PMI e Artigianato	0,00	0,00	0,00	0,00	0,00	0,00	0,00	0,00	0,00	0,00	0,00
Programma 2 - Commercio - reti distributive - tutela dei consumatori	0,00	0,00	0,00	0,00	0,00	0,00	0,00	0,00	0,00	0,00	0,00
Programma 3 - Ricerca e innovazione	0,00	0,00	0,00	0,00	0,00	0,00	0,00	0,00	0,00	0,00	0,00
Programma 4 - Reti e altri servizi di pubblica utilità	0,00	0,00	0,00	0,00	0,00	0,00	0,00	0,00	0,00	0,00	0,00

Allegato e) al Rendiconto - Spese per macroaggregati

**PROSPETTO DELLE SPESE DI BILANCIO PER MISSIONI, PROGRAMMI E MACROAGGREGATI
SPESE CORRENTI - IMPEGNI**

Esercizio finanziario 2022

MACROAGGREGATI	101	102	103	104	105	106	107	108	109	110	100
Redditi da lavoro dipendente	Imposte e tasse a carico	Acquisto di beni e servizi	Trasferimenti correnti	Trasferimenti di tributi	Fondi perequativi	Interessi passivi	Altre spese per redditi da capitale	Rimborsi e poste correttive	Altre spese correnti	Totale	
MISSIONI E PROGRAMMI	101	102	103	104	105	106	107	108	109	110	100
Totale Missione 14 - Sviluppo economico e competitività	0,00	0,00	0,00	0,00	0,00	0,00	0,00	0,00	0,00	0,00	0,00
Missione 15 - Politiche per il lavoro e la formazione professionale											
Programma 1 - Servizi per lo sviluppo del mercato del lavoro	0,00	0,00	0,00	0,00	0,00	0,00	0,00	0,00	0,00	0,00	0,00
Programma 2 - Formazione professionale	0,00	0,00	0,00	0,00	0,00	0,00	0,00	0,00	0,00	0,00	0,00
Programma 3 - Sostegno all'occupazione	0,00	0,00	0,00	0,00	0,00	0,00	0,00	0,00	0,00	0,00	0,00
Totale Missione 15 - Politiche per il lavoro e la formazione professionale	0,00	0,00	0,00	0,00	0,00	0,00	0,00	0,00	0,00	0,00	0,00
Missione 16 - Agricoltura, politiche agroalimentari e pesca											
Programma 1 - Sviluppo del settore agricolo e del sistema agroalimentare	0,00	0,00	3.632,29	3.847,96	0,00	0,00	0,00	0,00	0,00	0,00	7.480,25
Programma 2 - Caccia e pesca	0,00	0,00	0,00	0,00	0,00	0,00	0,00	0,00	0,00	0,00	0,00
Totale Missione 16 - Agricoltura, politiche agroalimentari e pesca	0,00	0,00	3.632,29	3.847,96	0,00	0,00	0,00	0,00	0,00	0,00	7.480,25
Missione 17 - Energia e diversificazione delle fonti energetiche											
Programma 1 - Fonti energetiche	0,00	0,00	0,00	0,00	0,00	0,00	0,00	0,00	0,00	0,00	0,00
Totale Missione 17 - Energia e diversificazione delle fonti energetiche	0,00	0,00	0,00	0,00	0,00	0,00	0,00	0,00	0,00	0,00	0,00
Missione 18 - Relazioni con le altre autonomie territoriali e locali											
Programma 1 - Relazioni finanziarie con le altre autonomie territoriali	0,00	0,00	0,00	0,00	0,00	0,00	0,00	0,00	0,00	0,00	0,00
Totale Missione 18 - Relazioni con le altre autonomie territoriali e locali	0,00	0,00	0,00	0,00	0,00	0,00	0,00	0,00	0,00	0,00	0,00
Missione 19 - Relazioni internazionali											
Programma 1 - Relazioni internazionali e Cooperazione allo sviluppo	0,00	0,00	0,00	0,00	0,00	0,00	0,00	0,00	0,00	0,00	0,00
Totale Missione 19 - Relazioni internazionali	0,00	0,00	0,00	0,00	0,00	0,00	0,00	0,00	0,00	0,00	0,00

Conto del bilancio 2022 - Comune di Zone - Allegato E1 - Spese per macroaggregati impegni spesa corrente

Allegato e) al Rendiconto - Spese per macroaggregati

**PROSPETTO DELLE SPESE DI BILANCIO PER MISSIONI, PROGRAMMI E MACROAGGREGATI
SPESE CORRENTI - IMPEGNI**

Esercizio finanziario 2022

MACROAGGREGATI	101	102	103	104	105	106	107	108	109	110	100
MISSIONI E PROGRAMMI	Redditi da lavoro dipendente	Imposte e tasse a carico	Acquisto di beni e servizi	Trasferimenti correnti	Trasferimenti di tributi	Fondi perequativi	Interessi passivi	Altre spese per redditi da capitale	Rimborsi e poste correttive	Altre spese correnti	Totale
Missione 20 - Fondi e accantonamenti											
Programma 1 - Fondo di riserva	0,00	0,00	0,00	0,00	0,00	0,00	0,00	0,00	0,00	0,00	0,00
Programma 2 - Fondo crediti di dubbia esigibilità	0,00	0,00	0,00	0,00	0,00	0,00	0,00	0,00	0,00	0,00	0,00
Programma 3 - Altri fondi	0,00	0,00	0,00	0,00	0,00	0,00	0,00	0,00	0,00	0,00	0,00
Totale Missione 20 - Fondi e accantonamenti	0,00	0,00	0,00	0,00	0,00	0,00	0,00	0,00	0,00	0,00	0,00
Missione 50 - Debito pubblico											
Programma 1 - Quota interessi ammortamento mutui e prestiti obbligazionari	0,00	0,00	0,00	0,00	0,00	0,00	14.407,42	0,00	0,00	0,00	14.407,42
Programma 2 - Quota capitale ammortamento mutui e prestiti obbligazionari	0,00	0,00	0,00	0,00	0,00	0,00	0,00	0,00	0,00	0,00	0,00
Totale Missione 50 - Debito pubblico	0,00	0,00	0,00	0,00	0,00	0,00	14.407,42	0,00	0,00	0,00	14.407,42
Missione 60 - Anticipazioni finanziarie											
Programma 1 - Restituzione anticipazione di tesoreria	0,00	0,00	0,00	0,00	0,00	0,00	0,00	0,00	0,00	0,00	0,00
Totale Missione 60 - Anticipazioni finanziarie	0,00	0,00	0,00	0,00	0,00	0,00	0,00	0,00	0,00	0,00	0,00
Totale	247.918,44	19.875,96	530.486,04	154.224,73	0,00	0,00	14.407,42	0,00	0,00	29.625,25	996.537,84

Allegato e) al Rendiconto - Spese per macroaggregati

**PROSPETTO DELLE SPESE DI BILANCIO PER MISSIONI, PROGRAMMI E MACROAGGREGATI
SPESE IN CONTO CAPITALE E SPESE PER INCREMENTO DI ATTIVITA' FINANZIARIE - IMPEGNI**

Esercizio finanziario 2022

MACROAGGREGATI	201	202	203	204	205	200	301	302	303	304	300
	Tributi in conto capitale a carico dell'ente	Investimenti fissi lordi e acquisto di terreni	Contributi agli investimenti	Altri trasferimenti in conto capitale	Altre spese in conto capitale	Totale SPESE IN CONTO CAPITALE	Acquisizioni di attività finanziarie	Concessione crediti di breve termine	Concessione crediti di medio - lungo termine	Altre spese per incremento di attività finanziarie	Totale SPESE PER INCREMENTO DI ATTIVITA' FINANZIARIE
MISSIONI E PROGRAMMI											
Missione 1 - Servizi istituzionali, generali e di gestione											
Programma 1 - Organi istituzionali	0,00	0,00	0,00	0,00	0,00	0,00	0,00	0,00	0,00	0,00	0,00
Programma 2 - Segreteria generale	0,00	0,00	0,00	0,00	0,00	0,00	0,00	0,00	0,00	0,00	0,00
Programma 3 - Gestione economica, finanziaria, programmazione e provveditorato	0,00	0,00	0,00	0,00	0,00	0,00	0,00	0,00	0,00	0,00	0,00
Programma 4 - Gestione delle entrate tributarie e servizi fiscali	0,00	0,00	0,00	0,00	0,00	0,00	0,00	0,00	0,00	0,00	0,00
Programma 5 - Gestione dei beni demaniali e patrimoniali	0,00	60.636,12	0,00	0,00	0,00	60.636,12	0,00	0,00	0,00	0,00	0,00
Programma 6 - Ufficio tecnico	0,00	31.059,67	0,00	0,00	0,00	31.059,67	0,00	0,00	0,00	0,00	0,00
Programma 7 - Elezioni e consultazioni popolari - Anagrafe e stato civile	0,00	0,00	0,00	0,00	0,00	0,00	0,00	0,00	0,00	0,00	0,00
Programma 8 - Statistica e sistemi informativi	0,00	0,00	0,00	0,00	0,00	0,00	0,00	0,00	0,00	0,00	0,00
Programma 9 - Assistenza tecnico-amministrativa agli enti locali	0,00	0,00	0,00	0,00	0,00	0,00	0,00	0,00	0,00	0,00	0,00
Programma 10 - Risorse umane	0,00	0,00	0,00	0,00	0,00	0,00	0,00	0,00	0,00	0,00	0,00
Programma 11 - Altri servizi generali	0,00	0,00	0,00	0,00	0,00	0,00	0,00	0,00	0,00	0,00	0,00
Totale Missione 1 - Servizi istituzionali, generali e di gestione	0,00	91.695,79	0,00	0,00	0,00	91.695,79	0,00	0,00	0,00	0,00	0,00
Missione 2 - Giustizia											
Programma 1 - Uffici giudiziari	0,00	0,00	0,00	0,00	0,00	0,00	0,00	0,00	0,00	0,00	0,00
Programma 2 - Casa circondariale e altri servizi	0,00	0,00	0,00	0,00	0,00	0,00	0,00	0,00	0,00	0,00	0,00
Totale Missione 2 - Giustizia	0,00	0,00	0,00	0,00	0,00	0,00	0,00	0,00	0,00	0,00	0,00
Missione 3 - Ordine pubblico e sicurezza											
Programma 1 - Polizia locale e amministrativa	0,00	0,00	0,00	0,00	0,00	0,00	0,00	0,00	0,00	0,00	0,00
Programma 2 - Sistema integrato di sicurezza urbana	0,00	0,00	0,00	0,00	0,00	0,00	0,00	0,00	0,00	0,00	0,00
Totale Missione 3 - Ordine pubblico e sicurezza	0,00	0,00	0,00	0,00	0,00	0,00	0,00	0,00	0,00	0,00	0,00

Conto del bilancio 2022 - Comune di Zone - Allegato E2 - Spese per macroaggregati impegni conto capitale e attività finanziarie

Allegato e) al Rendiconto - Spese per macroaggregati

**PROSPETTO DELLE SPESE DI BILANCIO PER MISSIONI, PROGRAMMI E MACROAGGREGATI
SPESE IN CONTO CAPITALE E SPESE PER INCREMENTO DI ATTIVITA' FINANZIARIE - IMPEGNI**

Esercizio finanziario 2022

MACROAGGREGATI	201	202	203	204	205	200	301	302	303	304	300
	Tributi in conto capitale a carico dell'ente	Investimenti fissi lordi e acquisto di terreni	Contributi agli investimenti	Altri trasferimenti in conto capitale	Altre spese in conto capitale	Totale SPESE IN CONTO CAPITALE	Acquisizioni di attività finanziarie	Concessione crediti di breve termine	Concessione crediti di medio - lungo termine	Altre spese per incremento di attività finanziarie	Totale SPESE PER INCREMENTO DI ATTIVITA' FINANZIARIE
MISSIONI E PROGRAMMI											
Missione 4 - Istruzione e diritto allo studio											
Programma 1 - Istruzione prescolastica	0,00	0,00	0,00	0,00	0,00	0,00	0,00	0,00	0,00	0,00	0,00
Programma 2 - Altri ordini di istruzione non universitaria	0,00	0,00	0,00	0,00	0,00	0,00	0,00	0,00	0,00	0,00	0,00
Programma 4 - Istruzione universitaria	0,00	0,00	0,00	0,00	0,00	0,00	0,00	0,00	0,00	0,00	0,00
Programma 5 - Istruzione tecnica superiore	0,00	0,00	0,00	0,00	0,00	0,00	0,00	0,00	0,00	0,00	0,00
Programma 6 - Servizi ausiliari all'istruzione	0,00	0,00	0,00	0,00	0,00	0,00	0,00	0,00	0,00	0,00	0,00
Programma 7 - Diritto allo studio	0,00	0,00	0,00	0,00	0,00	0,00	0,00	0,00	0,00	0,00	0,00
Totale Missione 4 - Istruzione e diritto allo studio	0,00	0,00	0,00	0,00	0,00	0,00	0,00	0,00	0,00	0,00	0,00
Missione 5 - Tutela e valorizzazione dei beni e attività culturali											
Programma 1 - Valorizzazione dei beni di interesse storico	0,00	0,00	0,00	0,00	0,00	0,00	0,00	0,00	0,00	0,00	0,00
Programma 2 - Attività culturali e interventi diversi nel settore culturale	0,00	0,00	0,00	0,00	0,00	0,00	0,00	0,00	0,00	0,00	0,00
Totale Missione 5 - Tutela e valorizzazione dei beni e attività culturali	0,00	0,00	0,00	0,00	0,00	0,00	0,00	0,00	0,00	0,00	0,00
Missione 6 - Politiche giovanili, sport e tempo libero											
Programma 1 - Sport e tempo libero	0,00	0,00	0,00	0,00	0,00	0,00	0,00	0,00	0,00	0,00	0,00
Programma 2 - Giovani	0,00	0,00	0,00	0,00	0,00	0,00	0,00	0,00	0,00	0,00	0,00
Totale Missione 6 - Politiche giovanili, sport e tempo libero	0,00	0,00	0,00	0,00	0,00	0,00	0,00	0,00	0,00	0,00	0,00
Missione 7 - Turismo											
Programma 1 - Sviluppo e valorizzazione del turismo	0,00	0,00	0,00	0,00	0,00	0,00	0,00	0,00	0,00	0,00	0,00
Totale Missione 7 - Turismo	0,00	0,00	0,00	0,00	0,00	0,00	0,00	0,00	0,00	0,00	0,00
Missione 8 - Assetto del territorio ed edilizia abitativa											
Programma 1 - Urbanistica e assetto del territorio	0,00	0,00	0,00	0,00	0,00	0,00	0,00	0,00	0,00	0,00	0,00

Conto del bilancio 2022 - Comune di Zone - Allegato E2 - Spese per macroaggregati impegni conto capitale e attività finanziarie

Allegato e) al Rendiconto - Spese per macroaggregati

**PROSPETTO DELLE SPESE DI BILANCIO PER MISSIONI, PROGRAMMI E MACROAGGREGATI
SPESE IN CONTO CAPITALE E SPESE PER INCREMENTO DI ATTIVITA' FINANZIARIE - IMPEGNI**

Esercizio finanziario 2022

MACROAGGREGATI	201	202	203	204	205	200	301	302	303	304	300
	Tributi in conto capitale a carico dell'ente	Investimenti fissi lordi e acquisto di terreni	Contributi agli investimenti	Altri trasferimenti in conto capitale	Altre spese in conto capitale	Totale SPESE IN CONTO CAPITALE	Acquisizioni di attività finanziarie	Concessione crediti di breve termine	Concessione crediti di medio - lungo termine	Altre spese per incremento di attività finanziarie	Totale SPESE PER INCREMENTO DI ATTIVITA' FINANZIARIE
MISSIONI E PROGRAMMI											
Programma 2 - Edilizia residenziale pubblica e locale e piani di edilizia economico-popolare	0,00	0,00	0,00	0,00	0,00	0,00	0,00	0,00	0,00	0,00	0,00
Totale Missione 8 - Assetto del territorio ed edilizia abitativa	0,00	0,00	0,00	0,00	0,00	0,00	0,00	0,00	0,00	0,00	0,00
Missione 9 - Sviluppo sostenibile e tutela del territorio e dell'ambiente											
Programma 1 - Difesa del suolo	0,00	0,00	0,00	0,00	6.075,60	6.075,60	0,00	0,00	0,00	0,00	0,00
Programma 2 - Tutela, valorizzazione e recupero ambientale	0,00	0,00	0,00	0,00	0,00	0,00	0,00	0,00	0,00	0,00	0,00
Programma 3 - Rifugi	0,00	0,00	0,00	0,00	0,00	0,00	0,00	0,00	0,00	0,00	0,00
Programma 4 - Servizio idrico integrato	0,00	0,00	0,00	0,00	0,00	0,00	0,00	0,00	0,00	0,00	0,00
Programma 5 - Aree protette, parchi naturali, protezione naturalistica e forestazione	0,00	0,00	0,00	0,00	0,00	0,00	0,00	0,00	0,00	0,00	0,00
Programma 6 - Tutela e valorizzazione delle risorse idriche	0,00	0,00	0,00	0,00	0,00	0,00	0,00	0,00	0,00	0,00	0,00
Programma 7 - Sviluppo sostenibile territorio montano piccoli Comuni	0,00	0,00	0,00	0,00	0,00	0,00	0,00	0,00	0,00	0,00	0,00
Programma 8 - Qualità dell'aria e riduzione dell'inquinamento	0,00	0,00	0,00	0,00	0,00	0,00	0,00	0,00	0,00	0,00	0,00
Totale Missione 9 - Sviluppo sostenibile e tutela del territorio e dell'ambiente	0,00	0,00	0,00	0,00	6.075,60	6.075,60	0,00	0,00	0,00	0,00	0,00
Missione 10 - Trasporti e diritto alla mobilità											
Programma 1 - Trasporto ferroviario	0,00	0,00	0,00	0,00	0,00	0,00	0,00	0,00	0,00	0,00	0,00
Programma 2 - Trasporto pubblico locale	0,00	0,00	0,00	0,00	0,00	0,00	0,00	0,00	0,00	0,00	0,00
Programma 3 - Trasporto per vie d'acqua	0,00	0,00	0,00	0,00	0,00	0,00	0,00	0,00	0,00	0,00	0,00
Programma 4 - Altre modalità di trasporto	0,00	0,00	0,00	0,00	0,00	0,00	0,00	0,00	0,00	0,00	0,00
Programma 5 - Viabilità e infrastrutture stradali	0,00	16.379,28	0,00	0,00	3.629,50	20.008,78	0,00	0,00	0,00	0,00	0,00
Totale Missione 10 - Trasporti e diritto alla mobilità	0,00	16.379,28	0,00	0,00	3.629,50	20.008,78	0,00	0,00	0,00	0,00	0,00
Missione 11 - Soccorso civile											

Conto del bilancio 2022 - Comune di Zone - Allegato E2 - Spese per macroaggregati impegni conto capitale e attività finanziarie

Allegato e) al Rendiconto - Spese per macroaggregati

**PROSPETTO DELLE SPESE DI BILANCIO PER MISSIONI, PROGRAMMI E MACROAGGREGATI
SPESE IN CONTO CAPITALE E SPESE PER INCREMENTO DI ATTIVITA' FINANZIARIE - IMPEGNI**

Esercizio finanziario 2022

MACROAGGREGATI	201	202	203	204	205	200	301	302	303	304	300
	Tributi in conto capitale a carico dell'ente	Investimenti fissi lordi e acquisto di terreni	Contributi agli investimenti	Altri trasferimenti in conto capitale	Altre spese in conto capitale	Totale SPESE IN CONTO CAPITALE	Acquisizioni di attività finanziarie	Concessione crediti di breve termine	Concessione crediti di medio - lungo termine	Altre spese per incremento di attività finanziarie	Totale SPESE PER INCREMENTO DI ATTIVITA' FINANZIARIE
MISSIONI E PROGRAMMI											
Programma 1 - Sistema di protezione civile	0,00	0,00	0,00	0,00	0,00	0,00	0,00	0,00	0,00	0,00	0,00
Programma 2 - Interventi a seguito di calamità naturali	0,00	0,00	0,00	0,00	0,00	0,00	0,00	0,00	0,00	0,00	0,00
Totale Missione 11 - Soccorso civile	0,00	0,00	0,00	0,00	0,00	0,00	0,00	0,00	0,00	0,00	0,00
Missione 12 - Diritti sociali, politiche sociali e famiglia											
Programma 1 - Interventi per l'infanzia e i minori e per asili nido	0,00	0,00	0,00	0,00	0,00	0,00	0,00	0,00	0,00	0,00	0,00
Programma 2 - Interventi per la disabilità	0,00	0,00	0,00	0,00	0,00	0,00	0,00	0,00	0,00	0,00	0,00
Programma 3 - Interventi per gli anziani	0,00	0,00	0,00	0,00	0,00	0,00	0,00	0,00	0,00	0,00	0,00
Programma 4 - Interventi per soggetti a rischio di esclusione sociale	0,00	0,00	0,00	0,00	0,00	0,00	0,00	0,00	0,00	0,00	0,00
Programma 5 - Interventi per le famiglie	0,00	0,00	0,00	0,00	0,00	0,00	0,00	0,00	0,00	0,00	0,00
Programma 6 - Interventi per il diritto alla casa	0,00	0,00	0,00	0,00	0,00	0,00	0,00	0,00	0,00	0,00	0,00
Programma 7 - Programmazione e governo della rete dei servizi sociosanitari e sociali	0,00	0,00	0,00	0,00	0,00	0,00	0,00	0,00	0,00	0,00	0,00
Programma 8 - Cooperazione e associazionismo	0,00	0,00	0,00	0,00	0,00	0,00	0,00	0,00	0,00	0,00	0,00
Programma 9 - Servizio necroscopico e cimiteriale	0,00	0,00	0,00	0,00	0,00	0,00	0,00	0,00	0,00	0,00	0,00
Totale Missione 12 - Diritti sociali, politiche sociali e famiglia	0,00	0,00	0,00	0,00	0,00	0,00	0,00	0,00	0,00	0,00	0,00
Missione 13 - Tutela della salute											
Programma 1 - Servizio sanitario regionale - finanziamento ordinario corrente per la garanzia del LEA	0,00	0,00	0,00	0,00	0,00	0,00	0,00	0,00	0,00	0,00	0,00
Programma 2 - Servizio sanitario regionale - finanziamento aggiuntivo corrente per livelli di assistenza superiori al LEA	0,00	0,00	0,00	0,00	0,00	0,00	0,00	0,00	0,00	0,00	0,00
Programma 3 - Servizio sanitario regionale - finanziamento aggiuntivo corrente per la copertura dello squilibrio di bilancio corrente	0,00	0,00	0,00	0,00	0,00	0,00	0,00	0,00	0,00	0,00	0,00
Programma 4 - Servizio sanitario regionale - ripiano di disavanzi sanitari relativi ad esercizi pregressi	0,00	0,00	0,00	0,00	0,00	0,00	0,00	0,00	0,00	0,00	0,00
Programma 5 - Servizio sanitario regionale - investimenti sanitari	0,00	0,00	0,00	0,00	0,00	0,00	0,00	0,00	0,00	0,00	0,00

Conto del bilancio 2022 - Comune di Zone - Allegato E2 - Spese per macroaggregati impegni conto capitale e attività finanziarie

Allegato e) al Rendiconto - Spese per macroaggregati

**PROSPETTO DELLE SPESE DI BILANCIO PER MISSIONI, PROGRAMMI E MACROAGGREGATI
SPESE IN CONTO CAPITALE E SPESE PER INCREMENTO DI ATTIVITA' FINANZIARIE - IMPEGNI**

Esercizio finanziario 2022

MACROAGGREGATI	201	202	203	204	205	200	301	302	303	304	300
	Tributi in conto capitale a carico dell'ente	Investimenti fissi lordi e acquisto di terreni	Contributi agli investimenti	Altri trasferimenti in conto capitale	Altre spese in conto capitale	Totale SPESE IN CONTO CAPITALE	Acquisizioni di attività finanziarie	Concessione crediti di breve termine	Concessione crediti di medio - lungo termine	Altre spese per incremento di attività finanziarie	Totale SPESE PER INCREMENTO DI ATTIVITA' FINANZIARIE
MISSIONI E PROGRAMMI											
Programma 6 - Servizio sanitario regionale - restituzione maggiori gettiti SSN	0,00	0,00	0,00	0,00	0,00	0,00	0,00	0,00	0,00	0,00	0,00
Programma 7 - Ulteriori spese in materia sanitaria	0,00	0,00	0,00	0,00	0,00	0,00	0,00	0,00	0,00	0,00	0,00
Totale Missione 13 - Tutela della salute	0,00	0,00	0,00	0,00	0,00	0,00	0,00	0,00	0,00	0,00	0,00
Missione 14 - Sviluppo economico e competitività											
Programma 1 - Industria PMI e Artigianato	0,00	0,00	0,00	0,00	0,00	0,00	0,00	0,00	0,00	0,00	0,00
Programma 2 - Commercio - reti distributive - tutela dei consumatori	0,00	0,00	0,00	0,00	0,00	0,00	0,00	0,00	0,00	0,00	0,00
Programma 3 - Ricerca e innovazione	0,00	0,00	0,00	0,00	0,00	0,00	0,00	0,00	0,00	0,00	0,00
Programma 4 - Reti e altri servizi di pubblica utilità	0,00	0,00	0,00	0,00	0,00	0,00	0,00	0,00	0,00	0,00	0,00
Totale Missione 14 - Sviluppo economico e competitività	0,00	0,00	0,00	0,00	0,00	0,00	0,00	0,00	0,00	0,00	0,00
Missione 15 - Politiche per il lavoro e la formazione professionale											
Programma 1 - Servizi per lo sviluppo del mercato del lavoro	0,00	0,00	0,00	0,00	0,00	0,00	0,00	0,00	0,00	0,00	0,00
Programma 2 - Formazione professionale	0,00	0,00	0,00	0,00	0,00	0,00	0,00	0,00	0,00	0,00	0,00
Programma 3 - Sostegno all'occupazione	0,00	0,00	0,00	0,00	0,00	0,00	0,00	0,00	0,00	0,00	0,00
Totale Missione 15 - Politiche per il lavoro e la formazione professionale	0,00	0,00	0,00	0,00	0,00	0,00	0,00	0,00	0,00	0,00	0,00
Missione 16 - Agricoltura, politiche agroalimentari e pesca											
Programma 1 - Sviluppo del settore agricolo e del sistema agroalimentare	0,00	0,00	0,00	0,00	0,00	0,00	0,00	0,00	0,00	0,00	0,00
Programma 2 - Caccia e pesca	0,00	0,00	0,00	0,00	0,00	0,00	0,00	0,00	0,00	0,00	0,00
Totale Missione 16 - Agricoltura, politiche agroalimentari e pesca	0,00	0,00	0,00	0,00	0,00	0,00	0,00	0,00	0,00	0,00	0,00
Missione 17 - Energia e diversificazione delle fonti energetiche											
Programma 1 - Fonti energetiche	0,00	0,00	0,00	0,00	0,00	0,00	0,00	0,00	0,00	0,00	0,00

Conto del bilancio 2022 - Comune di Zone - Allegato E2 - Spese per macroaggregati impegni conto capitale e attività finanziarie

Allegato e) al Rendiconto - Spese per macroaggregati

**PROSPETTO DELLE SPESE DI BILANCIO PER MISSIONI, PROGRAMMI E MACROAGGREGATI
SPESE IN CONTO CAPITALE E SPESE PER INCREMENTO DI ATTIVITA' FINANZIARIE - IMPEGNI**

Esercizio finanziario 2022

MACROAGGREGATI	201	202	203	204	205	200	301	302	303	304	300
	Tributi in conto capitale a carico dell'ente	Investimenti fissi lordi e acquisto di terreni	Contributi agli investimenti	Altri trasferimenti in conto capitale	Altre spese in conto capitale	Totale SPESE IN CONTO CAPITALE	Acquisizioni di attività finanziarie	Concessione crediti di breve termine	Concessione crediti di medio - lungo termine	Altre spese per incremento di attività finanziarie	Totale SPESE PER INCREMENTO DI ATTIVITA' FINANZIARIE
MISSIONI E PROGRAMMI											
Totale Missione 17 - Energia e diversificazione delle fonti energetiche	0,00	0,00	0,00	0,00	0,00	0,00	0,00	0,00	0,00	0,00	0,00
Missione 18 - Relazioni con le altre autonomie territoriali e locali											
Programma 1 - Relazioni finanziarie con le altre autonomie territoriali	0,00	0,00	0,00	0,00	0,00	0,00	0,00	0,00	0,00	0,00	0,00
Totale Missione 18 - Relazioni con le altre autonomie territoriali e locali	0,00	0,00	0,00	0,00	0,00	0,00	0,00	0,00	0,00	0,00	0,00
Missione 19 - Relazioni internazionali											
Programma 1 - Relazioni internazionali e Cooperazione allo sviluppo	0,00	0,00	0,00	0,00	0,00	0,00	0,00	0,00	0,00	0,00	0,00
Totale Missione 19 - Relazioni internazionali	0,00	0,00	0,00	0,00	0,00	0,00	0,00	0,00	0,00	0,00	0,00
Missione 20 - Fondi e accantonamenti											
Programma 1 - Fondo di riserva	0,00	0,00	0,00	0,00	0,00	0,00	0,00	0,00	0,00	0,00	0,00
Programma 2 - Fondo crediti di dubbia esigibilità	0,00	0,00	0,00	0,00	0,00	0,00	0,00	0,00	0,00	0,00	0,00
Programma 3 - Altri fondi	0,00	0,00	0,00	0,00	0,00	0,00	0,00	0,00	0,00	0,00	0,00
Totale Missione 20 - Fondi e accantonamenti	0,00	0,00	0,00	0,00	0,00	0,00	0,00	0,00	0,00	0,00	0,00
TOTALE MACROAGGREGATI	0,00	108.075,07	0,00	0,00	9.705,10	117.780,17	0,00	0,00	0,00	0,00	0,00

Conto del bilancio 2022 - Comune di Zone - Allegato E2 - Spese per macroaggregati impegni conto capitale e attività finanziarie

Allegato e) al Rendiconto - Spese per macroaggregati

**PROSPETTO DELLE SPESE DI BILANCIO PER MISSIONI, PROGRAMMI E MACROAGGREGATI
SPESE PER RIMBORSO DI PRESTITI - IMPEGNI**

Esercizio finanziario 2022

MISSIONI E PROGRAMMI	MACROAGGREGATI	401	402	403	404	Totale
		Rimborso di titoli obbligazionari	Rimborso prestiti a breve termine	Rimborso mutui e altri finanziamenti a medio lungo termine	Rimborso di altre forme di indebitamento	
Missione 50 - Debito pubblico						
Programma 1 - Quota interessi ammortamento mutui e prestiti obbligazionari		0,00	0,00	0,00	0,00	0,00
Programma 2 - Quota capitale ammortamento mutui e prestiti obbligazionari		0,00	0,00	38.893,90	0,00	38.893,90
TOTALE MISSIONE 50 - DEBITO PUBBLICO		0,00	0,00	38.893,90	0,00	38.893,90

Allegato e) al Rendiconto - Spese per macroaggregati

**PROSPETTO DELLE SPESE DI BILANCIO PER MISSIONI, PROGRAMMI E MACROAGGREGATI
SPESE PER SERVIZI PER CONTO TERZI E PARTITE DI GIRO - IMPEGNI**

Esercizio finanziario 2022

MISSIONI E PROGRAMMI	Uscite per partite di giro	Uscite per conto terzi	Totale
MACROAGGREGATI	701	702	700
Missione 99 - Servizi per conto terzi			
Programma 1 - Servizi per conto terzi e Partite di giro	218.828,32	2.185,79	221.014,11
Programma 2 - Anticipazioni per il finanziamento del sistema sanitari	0,00	0,00	0,00
TOTALE MISSIONE 99 - SERVIZI PER CONTO TERZI	218.828,32	2.185,79	221.014,11

Allegato e) al Rendiconto - Spese per macroaggregati

**RIEPILOGO SPESE PER TITOLI E MACROAGGREGATI
IMPEGNI**

Esercizio finanziario 2022

Titoli e macroaggregati di spesa	Totale	- di cui non ricorrenti
Titolo 1 - Spese correnti		
101 Macroaggregato 1 - Redditi da lavoro dipendente	247.918,44	0,00
102 Macroaggregato 2 - Imposte e tasse a carico dell'ente	19.875,96	0,00
103 Macroaggregato 3 - Acquisto di beni e servizi	530.486,04	0,00
104 Macroaggregato 4 - Trasferimenti correnti	154.224,73	0,00
105 Macroaggregato 5 - Trasferimenti di tributi	0,00	0,00
106 Macroaggregato 6 - Fondi perequativi	0,00	0,00
107 Macroaggregato 7 - Interessi passivi	14.407,42	0,00
108 Macroaggregato 8 - Altre spese per redditi da capitale	0,00	0,00
109 Macroaggregato 9 - Rimborsi e poste correttive delle entrate	0,00	0,00
110 Macroaggregato 10 - Altre spese correnti	29.625,25	0,00
TOTALE TITOLO 1 - SPESE CORRENTI	996.537,84	0,00
Titolo 2 - Spese in conto capitale		
201 Macroaggregato 1 - Tributi in conto capitale a carico dell'ente	0,00	0,00
202 Macroaggregato 2 - Investimenti fissi lordi e acquisto di terreni	108.075,07	108.075,07
203 Macroaggregato 3 - Contributi agli investimenti	0,00	0,00
204 Macroaggregato 4 - Altri trasferimenti in conto capitale	0,00	0,00
205 Macroaggregato 5 - Altre spese in conto capitale	9.705,10	9.705,10
TOTALE TITOLO 2 - SPESE IN CONTO CAPITALE	117.780,17	117.780,17
Titolo 3 - Spese per incremento attività finanziarie		
301 Macroaggregato 1 - Acquisizioni di attività finanziarie	0,00	0,00
302 Macroaggregato 2 - Concessione crediti di breve termine	0,00	0,00
303 Macroaggregato 3 - Concessione crediti di medio-lungo termine	0,00	0,00
304 Macroaggregato 4 - Altre spese per incremento di attività finanziarie	0,00	0,00

Conto del bilancio 2022 - Comune di Zone - Allegato E5 - Riepilogo impegni di spesa per titoli e macroaggregati

Allegato e) al Rendiconto - Spese per macroaggregati

**RIEPILOGO SPESE PER TITOLI E MACROAGGREGATI
IMPEGNI**

Esercizio finanziario 2022

Titoli e macroaggregati di spesa		Totale	- di cui non ricorrenti
TOTALE TITOLO 3 - SPESE PER INCREMENTO ATTIVITÀ FINANZIARIE		0,00	0,00
TITOLO 4 - Rimborso Prestiti			
401	Macroaggregato 1 - Rimborso di titoli obbligazionari	0,00	0,00
402	Macroaggregato 2 - Rimborso prestiti a breve termine	0,00	0,00
403	Macroaggregato 3 - Rimborso mutui e altri finanziamenti a medio-lungo termine	38.893,90	38.893,90
404	Macroaggregato 4 - Rimborso di altre forme di indebitamento	0,00	0,00
405	Macroaggregato 5 - Fondi per rimborso prestiti	0,00	0,00
TOTALE TITOLO 4 - RIMBORSO PRESTITI		38.893,90	38.893,90
TITOLO 5 - Chiusura Anticipazioni ricevute da istituto tesoriere/cassiere			
501	Macroaggregato 1 - Chiusura Anticipazioni ricevute da istituto tesoriere/cassiere	0,00	0,00
TOTALE TITOLO 5 - CHIUSURA ANTICIPAZIONI RICEVUTE DA ISTITUTO		0,00	0,00
TITOLO 7 - Uscite per conto terzi e partite di giro			
701	Macroaggregato 1 - Uscite per partite di giro	218.828,32	0,00
702	Macroaggregato 2 - Uscite per conto terzi	2.185,79	0,00
TOTALE TITOLO 7 - USCITE PER CONTO TERZI E PARTITE DI GIRO		221.014,11	0,00
TOTALE MACROAGGREGATI		1.374.226,02	156.674,07

Allegato e) al Rendiconto - Spese per macroaggregati

**PROSPETTO DELLE SPESE DI BILANCIO PER MISSIONI, PROGRAMMI E MACROAGGREGATI
SPESE CORRENTI - PAGAMENTI IN CONTO COMPETENZA**

Esercizio finanziario 2022

MACROAGGREGATI	101	102	103	104	105	106	107	108	109	110	Totale
Redditi da lavoro dipendente	Imposte e tasse a carico	Acquisto di beni e servizi	Trasferimenti correnti	Trasferimenti di tributi	Fondi perequativi	Interessi passivi	Altre spese per redditi da capitale	Rimborsi e poste correttive	Altre spese correnti		
MISSIONI E PROGRAMMI	101	102	103	104	105	106	107	108	109	110	100
Missione 1 - Servizi istituzionali, generali e di gestione											
Programma 1 - Organi istituzionali	78.897,08	2.534,55	36.283,29	1.392,92	0,00	0,00	0,00	0,00	0,00	390,00	119.497,84
Programma 2 - Segreteria generale	0,00	0,00	1.547,20	0,00	0,00	0,00	0,00	0,00	0,00	0,00	1.547,20
Programma 3 - Gestione economica, finanziaria, programmazione e provveditorato	0,00	4.908,85	0,00	0,00	0,00	0,00	0,00	0,00	0,00	0,00	4.908,85
Programma 4 - Gestione delle entrate tributarie e servizi fiscali	54.768,03	3.442,12	6.608,73	0,00	0,00	0,00	0,00	0,00	0,00	324,63	65.143,51
Programma 5 - Gestione dei beni demaniali e patrimoniali	0,00	1.866,36	29.366,43	0,00	0,00	0,00	0,00	0,00	0,00	0,00	31.232,79
Programma 6 - Ufficio tecnico	11.058,47	338,75	1.346,32	400,00	0,00	0,00	0,00	0,00	0,00	0,00	13.143,54
Programma 7 - Elezioni e consultazioni popolari - Anagrafe e stato civile	41.444,51	2.612,35	252,94	0,00	0,00	0,00	0,00	0,00	0,00	2.242,00	46.551,80
Programma 8 - Statistica e sistemi informativi	0,00	0,00	0,00	0,00	0,00	0,00	0,00	0,00	0,00	0,00	0,00
Programma 9 - Assistenza tecnico-amministrativa agli enti locali	0,00	0,00	0,00	0,00	0,00	0,00	0,00	0,00	0,00	0,00	0,00
Programma 10 - Risorse umane	0,00	0,00	0,00	0,00	0,00	0,00	0,00	0,00	0,00	310,00	310,00
Programma 11 - Altri servizi generali	13.965,67	0,00	73.661,18	19.195,00	0,00	0,00	0,00	0,00	0,00	26.028,45	132.850,30
Totale Missione 1 - Servizi istituzionali, generali e di gestione	200.133,76	15.702,98	149.066,09	20.987,92	0,00	0,00	0,00	0,00	0,00	29.295,08	415.185,83
Missione 2 - Giustizia											
Programma 1 - Uffici giudiziari	0,00	0,00	0,00	0,00	0,00	0,00	0,00	0,00	0,00	0,00	0,00
Programma 2 - Casa circondariale e altri servizi	0,00	0,00	0,00	0,00	0,00	0,00	0,00	0,00	0,00	0,00	0,00
Totale Missione 2 - Giustizia	0,00	0,00	0,00	0,00	0,00	0,00	0,00	0,00	0,00	0,00	0,00
Missione 3 - Ordine pubblico e sicurezza											
Programma 1 - Polizia locale e amministrativa	15.841,19	0,00	3.486,02	0,00	0,00	0,00	0,00	0,00	0,00	0,00	19.327,21
Programma 2 - Sistema integrato di sicurezza urbana	0,00	0,00	0,00	0,00	0,00	0,00	0,00	0,00	0,00	0,00	0,00
Totale Missione 3 - Ordine pubblico e sicurezza	15.841,19	0,00	3.486,02	0,00	0,00	0,00	0,00	0,00	0,00	0,00	19.327,21
Missione 4 - Istruzione e diritto allo studio											
Programma 1 - Istruzione prescolastica	0,00	0,00	0,00	63.996,93	0,00	0,00	0,00	0,00	0,00	0,00	63.996,93
Programma 2 - Altri ordini di istruzione non universitaria	0,00	0,00	5.789,73	11.286,57	0,00	0,00	0,00	0,00	0,00	0,00	17.076,30

Conto del bilancio 2022 - Comune di Zone - Allegato E6 - Spese per macroaggregati pagamenti competenza spesa corrente

Allegato e) al Rendiconto - Spese per macroaggregati

**PROSPETTO DELLE SPESE DI BILANCIO PER MISSIONI, PROGRAMMI E MACROAGGREGATI
SPESE CORRENTI - PAGAMENTI IN CONTO COMPETENZA**

Esercizio finanziario 2022

MACROAGGREGATI	Redditi da lavoro dipendente	Imposte e tasse a carico	101	102	103	104	105	106	107	108	109	110	Totale
MISSIONI E PROGRAMMI													
Programma 4 - Istruzione universitaria	0,00	0,00	0,00	0,00	0,00	0,00	0,00	0,00	0,00	0,00	0,00	0,00	0,00
Programma 5 - Istruzione tecnica superiore	0,00	0,00	0,00	0,00	0,00	0,00	0,00	0,00	0,00	0,00	0,00	0,00	0,00
Programma 6 - Servizi ausiliari all'istruzione	0,00	0,00	29.300,36	0,00	0,00	0,00	0,00	0,00	0,00	0,00	0,00	0,00	29.300,36
Programma 7 - Diritto allo studio	0,00	0,00	13.616,31	1.060,89	0,00	0,00	0,00	0,00	0,00	0,00	0,00	0,00	14.677,20
Totale Missione 4 - Istruzione e diritto allo studio	0,00	0,00	48.706,40	76.344,39	0,00	0,00	0,00	0,00	0,00	0,00	0,00	0,00	125.050,79
Missione 5 - Tutela e valorizzazione dei beni e attività culturali													
Programma 1 - Valorizzazione dei beni di interesse storico	0,00	0,00	17.468,02	2.039,00	0,00	0,00	0,00	0,00	0,00	0,00	0,00	0,00	19.507,02
Programma 2 - Attività culturali e interventi diversi nel settore culturale	0,00	0,00	400,00	0,00	0,00	0,00	0,00	0,00	0,00	0,00	0,00	0,00	400,00
Totale Missione 5 - Tutela e valorizzazione dei beni e attività culturali	0,00	0,00	17.868,02	2.039,00	0,00	0,00	0,00	0,00	0,00	0,00	0,00	0,00	19.907,02
Missione 6 - Politiche giovanili, sport e tempo libero													
Programma 1 - Sport e tempo libero	0,00	0,00	9.956,15	0,00	0,00	0,00	0,00	0,00	0,00	0,00	0,00	0,00	9.956,15
Programma 2 - Giovani	0,00	0,00	0,00	0,00	0,00	0,00	0,00	0,00	0,00	0,00	0,00	0,00	0,00
Totale Missione 6 - Politiche giovanili, sport e tempo libero	0,00	0,00	9.956,15	0,00	0,00	0,00	0,00	0,00	0,00	0,00	0,00	0,00	9.956,15
Missione 7 - Turismo													
Programma 1 - Sviluppo e valorizzazione del turismo	0,00	0,00	5.296,00	0,00	0,00	0,00	0,00	0,00	0,00	0,00	0,00	0,00	5.296,00
Totale Missione 7 - Turismo	0,00	0,00	5.296,00	0,00	0,00	0,00	0,00	0,00	0,00	0,00	0,00	0,00	5.296,00
Missione 8 - Assetto del territorio ed edilizia abitativa													
Programma 1 - Urbanistica e assetto del territorio	0,00	0,00	0,00	0,00	0,00	0,00	0,00	0,00	0,00	0,00	0,00	0,00	0,00
Programma 2 - Edilizia residenziale pubblica e locale e piani di edilizia economico-popolare	0,00	0,00	0,00	0,00	0,00	0,00	0,00	0,00	0,00	0,00	0,00	0,00	0,00
Totale Missione 8 - Assetto del territorio ed edilizia abitativa	0,00	0,00	0,00	0,00	0,00	0,00	0,00	0,00	0,00	0,00	0,00	0,00	0,00
Missione 9 - Sviluppo sostenibile e tutela del territorio e dell'ambiente													
Programma 1 - Difesa del suolo	0,00	0,00	0,00	0,00	0,00	0,00	0,00	0,00	0,00	0,00	0,00	0,00	0,00

Conto del bilancio 2022 - Comune di Zone - Allegato E6 - Spese per macroaggregati pagamenti competenza spesa corrente

Allegato e) al Rendiconto - Spese per macroaggregati

**PROSPETTO DELLE SPESE DI BILANCIO PER MISSIONI, PROGRAMMI E MACROAGGREGATI
SPESE CORRENTI - PAGAMENTI IN CONTO COMPETENZA**

Esercizio finanziario 2022

MACROAGGREGATI	Redditi da lavoro dipendente	Imposte e tasse a carico	Acquisto di beni e servizi	Trasferimenti correnti	Trasferimenti di tributi	Fondi perequativi	Interessi passivi	Altre spese per redditi da capitale	Rimborsi e poste correttive	Altre spese correnti	Totale
	101	102	103	104	105	106	107	108	109	110	100
MISSIONI E PROGRAMMI											
Programma 2 - Tutela, valorizzazione e recupero ambientale	0,00	0,00	0,00	0,00	0,00	0,00	0,00	0,00	0,00	0,00	0,00
Programma 3 - Rifiuti	0,00	351,47	114.399,21	0,00	0,00	0,00	0,00	0,00	0,00	0,00	114.750,68
Programma 4 - Servizio idrico integrato	0,00	0,00	507,15	0,00	0,00	0,00	0,00	0,00	0,00	0,00	507,15
Programma 5 - Aree protette, parchi naturali, protezione naturalistica e forestazione	0,00	0,00	51.655,54	0,00	0,00	0,00	0,00	0,00	0,00	0,00	51.655,54
Programma 6 - Tutela e valorizzazione delle risorse idriche	0,00	0,00	0,00	0,00	0,00	0,00	0,00	0,00	0,00	0,00	0,00
Programma 7 - Sviluppo sostenibile territorio montano piccoli Comuni	0,00	0,00	0,00	0,00	0,00	0,00	0,00	0,00	0,00	0,00	0,00
Programma 8 - Qualità dell'aria e riduzione dell'inquinamento	0,00	0,00	0,00	0,00	0,00	0,00	0,00	0,00	0,00	0,00	0,00
Totale Missione 9 - Sviluppo sostenibile e tutela del territorio e dell'ambiente	0,00	351,47	166.561,90	0,00	0,00	0,00	0,00	0,00	0,00	0,00	166.913,37
Missione 10 - Trasporti e diritto alla mobilità											
Programma 1 - Trasporto ferroviario	0,00	0,00	0,00	0,00	0,00	0,00	0,00	0,00	0,00	0,00	0,00
Programma 2 - Trasporto pubblico locale	0,00	0,00	0,00	0,00	0,00	0,00	0,00	0,00	0,00	0,00	0,00
Programma 3 - Trasporto per vie d'acqua	0,00	0,00	0,00	0,00	0,00	0,00	0,00	0,00	0,00	0,00	0,00
Programma 4 - Altre modalità di trasporto	0,00	0,00	0,00	0,00	0,00	0,00	0,00	0,00	0,00	0,00	0,00
Programma 5 - Viabilità e infrastrutture stradali	0,00	0,00	18.963,27	0,00	0,00	0,00	0,00	0,00	0,00	0,00	18.963,27
Totale Missione 10 - Trasporti e diritto alla mobilità	0,00	0,00	18.963,27	0,00	0,00	0,00	0,00	0,00	0,00	0,00	18.963,27
Missione 11 - Soccorso civile											
Programma 1 - Sistema di protezione civile	0,00	0,00	400,77	3.718,19	0,00	0,00	0,00	0,00	0,00	0,00	4.118,96
Programma 2 - Interventi a seguito di calamità naturali	0,00	0,00	0,00	0,00	0,00	0,00	0,00	0,00	0,00	0,00	0,00
Totale Missione 11 - Soccorso civile	0,00	0,00	400,77	3.718,19	0,00	0,00	0,00	0,00	0,00	0,00	4.118,96
Missione 12 - Diritti sociali, politiche sociali e famiglia											
Programma 1 - Interventi per l'infanzia e i minori e per asili nido	0,00	0,00	0,00	0,00	0,00	0,00	0,00	0,00	0,00	0,00	0,00
Programma 2 - Interventi per la disabilità	0,00	0,00	0,00	0,00	0,00	0,00	0,00	0,00	0,00	0,00	0,00
Programma 3 - Interventi per gli anziani	0,00	0,00	0,00	0,00	0,00	0,00	0,00	0,00	0,00	0,00	0,00

Conto del bilancio 2022 - Comune di Zone - Allegato E6 - Spese per macroaggregati pagamenti competenza spesa corrente

Allegato e) al Rendiconto - Spese per macroaggregati

**PROSPETTO DELLE SPESE DI BILANCIO PER MISSIONI, PROGRAMMI E MACROAGGREGATI
SPESE CORRENTI - PAGAMENTI IN CONTO COMPETENZA**

Esercizio finanziario 2022

MACROAGGREGATI	101	102	103	104	105	106	107	108	109	110	Totale
Redditi da lavoro dipendente	Imposte e tasse a carico	Acquisto di beni e servizi	Trasferimenti correnti	Trasferimenti di tributi	Fondi perequativi	Interessi passivi	Altre spese per redditi da capitale	Rimborsi e poste correttive	Altre spese correnti		
MISSIONI E PROGRAMMI	101	102	103	104	105	106	107	108	109	110	100
Programma 4 - Interventi per soggetti a rischio di esclusione sociale	0,00	0,00	0,00	0,00	0,00	0,00	0,00	0,00	0,00	0,00	0,00
Programma 5 - Interventi per le famiglie	0,00	0,00	0,00	24.537,59	0,00	0,00	0,00	0,00	0,00	0,00	24.537,59
Programma 6 - Interventi per il diritto alla casa	0,00	0,00	0,00	0,00	0,00	0,00	0,00	0,00	0,00	0,00	0,00
Programma 7 - Programmazione e governo della rete dei servizi sociosanitari e sociali	0,00	0,00	0,00	0,00	0,00	0,00	0,00	0,00	0,00	0,00	0,00
Programma 8 - Cooperazione e associazionismo	0,00	0,00	0,00	0,00	0,00	0,00	0,00	0,00	0,00	0,00	0,00
Programma 9 - Servizio necroscopico e cimiteriale	0,00	0,00	0,00	0,00	0,00	0,00	0,00	0,00	0,00	0,00	0,00
Totale Missione 12 - Diritti sociali, politiche sociali e famiglia	0,00	0,00	0,00	24.537,59	0,00	0,00	0,00	0,00	0,00	0,00	24.537,59
Missione 13 - Tutela della salute											
Programma 1 - Servizio sanitario regionale - finanziamento ordinario corrente per la garanzia dei LEA	0,00	0,00	0,00	0,00	0,00	0,00	0,00	0,00	0,00	0,00	0,00
Programma 2 - Servizio sanitario regionale - finanziamento aggiuntivo corrente per livelli di assistenza superiori ai LEA	0,00	0,00	0,00	0,00	0,00	0,00	0,00	0,00	0,00	0,00	0,00
Programma 3 - Servizio sanitario regionale - finanziamento aggiuntivo corrente per la copertura dello squilibrio di bilancio corrente	0,00	0,00	0,00	0,00	0,00	0,00	0,00	0,00	0,00	0,00	0,00
Programma 4 - Servizio sanitario regionale - ripiano di disavanzi sanitari relativi ad esercizi progressi sanitari	0,00	0,00	0,00	0,00	0,00	0,00	0,00	0,00	0,00	0,00	0,00
Programma 5 - Servizio sanitario regionale - investimenti sanitari	0,00	0,00	0,00	0,00	0,00	0,00	0,00	0,00	0,00	0,00	0,00
Programma 6 - Servizio sanitario regionale - restituzione maggiori gettiti SSN	0,00	0,00	0,00	0,00	0,00	0,00	0,00	0,00	0,00	0,00	0,00
Programma 7 - Ulteriori spese in materia sanitaria	0,00	0,00	0,00	0,00	0,00	0,00	0,00	0,00	0,00	0,00	0,00
Totale Missione 13 - Tutela della salute	0,00	0,00	0,00	0,00	0,00	0,00	0,00	0,00	0,00	0,00	0,00
Missione 14 - Sviluppo economico e competitività											
Programma 1 - Industria PMI e Artigianato	0,00	0,00	0,00	0,00	0,00	0,00	0,00	0,00	0,00	0,00	0,00
Programma 2 - Commercio - reti distributive - tutela dei consumatori	0,00	0,00	0,00	0,00	0,00	0,00	0,00	0,00	0,00	0,00	0,00
Programma 3 - Ricerca e innovazione	0,00	0,00	0,00	0,00	0,00	0,00	0,00	0,00	0,00	0,00	0,00
Programma 4 - Reti e altri servizi di pubblica utilità	0,00	0,00	0,00	0,00	0,00	0,00	0,00	0,00	0,00	0,00	0,00

Conto del bilancio 2022 - Comune di Zone - Allegato E6 - Spese per macroaggregati pagamenti competenza spesa corrente

Allegato e) al Rendiconto - Spese per macroaggregati

**PROSPETTO DELLE SPESE DI BILANCIO PER MISSIONI, PROGRAMMI E MACROAGGREGATI
SPESE CORRENTI - PAGAMENTI IN CONTO COMPETENZA**

Esercizio finanziario 2022

MACROAGGREGATI	Redditi da lavoro dipendente	Imposte e tasse a carico	Acquisto di beni e servizi	Trasferimenti correnti	Trasferimenti di tributi	Fondi perequativi	Interessi passivi	Altre spese per redditi da capitale	Rimborsi e poste correttive	Altre spese correnti	Totale
	101	102	103	104	105	106	107	108	109	110	100
MISSIONI E PROGRAMMI											
Totale Missione 14 - Sviluppo economico e competitività	0,00	0,00	0,00	0,00	0,00	0,00	0,00	0,00	0,00	0,00	0,00
Missione 15 - Politiche per il lavoro e la formazione professionale											
Programma 1 - Servizi per lo sviluppo del mercato del lavoro	0,00	0,00	0,00	0,00	0,00	0,00	0,00	0,00	0,00	0,00	0,00
Programma 2 - Formazione professionale	0,00	0,00	0,00	0,00	0,00	0,00	0,00	0,00	0,00	0,00	0,00
Programma 3 - Sostegno all'occupazione	0,00	0,00	0,00	0,00	0,00	0,00	0,00	0,00	0,00	0,00	0,00
Totale Missione 15 - Politiche per il lavoro e la formazione professionale	0,00	0,00	0,00	0,00	0,00	0,00	0,00	0,00	0,00	0,00	0,00
Missione 16 - Agricoltura, politiche agroalimentari e pesca											
Programma 1 - Sviluppo del settore agricolo e del sistema agroalimentare	0,00	0,00	2.361,93	3.847,96	0,00	0,00	0,00	0,00	0,00	0,00	6.209,89
Programma 2 - Caccia e pesca	0,00	0,00	0,00	0,00	0,00	0,00	0,00	0,00	0,00	0,00	0,00
Totale Missione 16 - Agricoltura, politiche agroalimentari e pesca	0,00	0,00	2.361,93	3.847,96	0,00	0,00	0,00	0,00	0,00	0,00	6.209,89
Missione 17 - Energia e diversificazione delle fonti energetiche											
Programma 1 - Fonti energetiche	0,00	0,00	0,00	0,00	0,00	0,00	0,00	0,00	0,00	0,00	0,00
Totale Missione 17 - Energia e diversificazione delle fonti energetiche	0,00	0,00	0,00	0,00	0,00	0,00	0,00	0,00	0,00	0,00	0,00
Missione 18 - Relazioni con le altre autonomie territoriali e locali											
Programma 1 - Relazioni finanziarie con le altre autonomie territoriali	0,00	0,00	0,00	0,00	0,00	0,00	0,00	0,00	0,00	0,00	0,00
Totale Missione 18 - Relazioni con le altre autonomie territoriali e locali	0,00	0,00	0,00	0,00	0,00	0,00	0,00	0,00	0,00	0,00	0,00
Missione 19 - Relazioni internazionali											
Programma 1 - Relazioni internazionali e Cooperazione allo sviluppo	0,00	0,00	0,00	0,00	0,00	0,00	0,00	0,00	0,00	0,00	0,00
Totale Missione 19 - Relazioni internazionali	0,00	0,00	0,00	0,00	0,00	0,00	0,00	0,00	0,00	0,00	0,00

Conto del bilancio 2022 - Comune di Zone - Allegato E6 - Spese per macroaggregati pagamenti competenza spesa corrente

Allegato e) al Rendiconto - Spese per macroaggregati

**PROSPETTO DELLE SPESE DI BILANCIO PER MISSIONI, PROGRAMMI E MACROAGGREGATI
SPESE CORRENTI - PAGAMENTI IN CONTO COMPETENZA**

Esercizio finanziario 2022

MACROAGGREGATI	101	102	103	104	105	106	107	108	109	110	100
MISSIONI E PROGRAMMI	Redditi da lavoro dipendente	Imposte e tasse a carico	Acquisto di beni e servizi	Trasferimenti correnti	Trasferimenti di tributi	Fondi perequativi	Interessi passivi	Altre spese per redditi da capitale	Rimborsi e poste correttive	Altre spese correnti	Totale
Missione 20 - Fondi e accantonamenti											
Programma 1 - Fondo di riserva	0,00	0,00	0,00	0,00	0,00	0,00	0,00	0,00	0,00	0,00	0,00
Programma 2 - Fondo crediti di dubbia esigibilità	0,00	0,00	0,00	0,00	0,00	0,00	0,00	0,00	0,00	0,00	0,00
Programma 3 - Altri fondi	0,00	0,00	0,00	0,00	0,00	0,00	0,00	0,00	0,00	0,00	0,00
Totale Missione 20 - Fondi e accantonamenti	0,00	0,00	0,00	0,00	0,00	0,00	0,00	0,00	0,00	0,00	0,00
Missione 50 - Debito pubblico											
Programma 1 - Quota interessi ammortamento mutui e prestiti obbligazionari	0,00	0,00	0,00	0,00	0,00	0,00	14.407,42	0,00	0,00	0,00	14.407,42
Programma 2 - Quota capitale ammortamento mutui e prestiti obbligazionari	0,00	0,00	0,00	0,00	0,00	0,00	0,00	0,00	0,00	0,00	0,00
Totale Missione 50 - Debito pubblico	0,00	0,00	0,00	0,00	0,00	0,00	14.407,42	0,00	0,00	0,00	14.407,42
Missione 60 - Anticipazioni finanziarie											
Programma 1 - Restituzione anticipazione di tesoreria	0,00	0,00	0,00	0,00	0,00	0,00	0,00	0,00	0,00	0,00	0,00
Totale Missione 60 - Anticipazioni finanziarie	0,00	0,00	0,00	0,00	0,00	0,00	0,00	0,00	0,00	0,00	0,00
Totale	215.974,95	16.054,45	422.666,55	131.475,05	0,00	0,00	14.407,42	0,00	0,00	29.295,08	829.873,50

Allegato e) al Rendiconto - Spese per macroaggregati

**PROSPETTO DELLE SPESE DI BILANCIO PER MISSIONI, PROGRAMMI E MACROAGGREGATI
SPESE IN CONTO CAPITALE E SPESE PER INCREMENTO DI ATTIVITA' FINANZIARIE
PAGAMENTI IN CONTO COMPETENZA - Esercizio finanziario 2022**

MACROAGGREGATI	201	202	203	204	205	200	301	302	303	304	300
	Tributi in conto capitale a carico dell'ente	Investimenti fissi lordi e acquisto di terreni	Contributi agli investimenti	Altri trasferimenti in conto capitale	Altre spese in conto capitale	Totale SPESE IN CONTO CAPITALE	Acquisizioni di attività finanziarie	Concessione crediti di breve termine	Concessione crediti di medio - lungo termine	Altre spese per incremento di attività finanziarie	Totale SPESE PER INCREMENTO DI ATTIVITA' FINANZIARIE
MISSIONI E PROGRAMMI											
	Missione 1 - Servizi istituzionali, generali e di gestione										
Programma 1 - Organi istituzionali	0,00	0,00	0,00	0,00	0,00	0,00	0,00	0,00	0,00	0,00	0,00
Programma 2 - Segreteria generale	0,00	0,00	0,00	0,00	0,00	0,00	0,00	0,00	0,00	0,00	0,00
Programma 3 - Gestione economica, finanziaria, programmazione e provveditorato	0,00	0,00	0,00	0,00	0,00	0,00	0,00	0,00	0,00	0,00	0,00
Programma 4 - Gestione delle entrate tributarie e servizi fiscali	0,00	0,00	0,00	0,00	0,00	0,00	0,00	0,00	0,00	0,00	0,00
Programma 5 - Gestione dei beni demaniali e patrimoniali	0,00	60.636,12	0,00	0,00	0,00	60.636,12	0,00	0,00	0,00	0,00	0,00
Programma 6 - Ufficio tecnico	0,00	15.363,77	0,00	0,00	0,00	15.363,77	0,00	0,00	0,00	0,00	0,00
Programma 7 - Elezioni e consultazioni popolari - Anagrafe e stato civile	0,00	0,00	0,00	0,00	0,00	0,00	0,00	0,00	0,00	0,00	0,00
Programma 8 - Statistica e sistemi informativi	0,00	0,00	0,00	0,00	0,00	0,00	0,00	0,00	0,00	0,00	0,00
Programma 9 - Assistenza tecnico-amministrativa agli enti locali	0,00	0,00	0,00	0,00	0,00	0,00	0,00	0,00	0,00	0,00	0,00
Programma 10 - Risorse umane	0,00	0,00	0,00	0,00	0,00	0,00	0,00	0,00	0,00	0,00	0,00
Programma 11 - Altri servizi generali	0,00	0,00	0,00	0,00	0,00	0,00	0,00	0,00	0,00	0,00	0,00
Totale Missione 1 - Servizi istituzionali, generali e di gestione	0,00	75.999,89	0,00	0,00	0,00	75.999,89	0,00	0,00	0,00	0,00	0,00
	Missione 2 - Giustizia										
Programma 1 - Uffici giudiziari	0,00	0,00	0,00	0,00	0,00	0,00	0,00	0,00	0,00	0,00	0,00
Programma 2 - Casa circondariale e altri servizi	0,00	0,00	0,00	0,00	0,00	0,00	0,00	0,00	0,00	0,00	0,00
Totale Missione 2 - Giustizia	0,00	0,00	0,00	0,00	0,00	0,00	0,00	0,00	0,00	0,00	0,00
	Missione 3 - Ordine pubblico e sicurezza										
Programma 1 - Polizia locale e amministrativa	0,00	0,00	0,00	0,00	0,00	0,00	0,00	0,00	0,00	0,00	0,00
Programma 2 - Sistema integrato di sicurezza urbana	0,00	0,00	0,00	0,00	0,00	0,00	0,00	0,00	0,00	0,00	0,00
Totale Missione 3 - Ordine pubblico e sicurezza	0,00	0,00	0,00	0,00	0,00	0,00	0,00	0,00	0,00	0,00	0,00

Conto del bilancio 2022 - Comune di Zone - Allegato E7 - Spese per macroaggregati pagamenti competenza conto capitale e attività finanziarie

Allegato e) al Rendiconto - Spese per macroaggregati

**PROSPETTO DELLE SPESE DI BILANCIO PER MISSIONI, PROGRAMMI E MACROAGGREGATI
SPESE IN CONTO CAPITALE E SPESE PER INCREMENTO DI ATTIVITA' FINANZIARIE
PAGAMENTI IN CONTO COMPETENZA - Esercizio finanziario 2022**

MACROAGGREGATI	201	202	203	204	205	200	301	302	303	304	300
	Tributi in conto capitale a carico dell'ente	Investimenti fissi lordi e acquisto di terreni	Contributi agli investimenti	Altri trasferimenti in conto capitale	Altre spese in conto capitale	Totale SPESE IN CONTO CAPITALE	Acquisizioni di attività finanziarie	Concessione crediti di breve termine	Concessione crediti di medio - lungo termine	Altre spese per incremento di attività finanziarie	Totale SPESE PER INCREMENTO DI ATTIVITA' FINANZIARIE
MISSIONI E PROGRAMMI											
Missione 4 - Istruzione e diritto allo studio											
Programma 1 - Istruzione prescolastica	0,00	0,00	0,00	0,00	0,00	0,00	0,00	0,00	0,00	0,00	0,00
Programma 2 - Altri ordini di istruzione non universitaria	0,00	0,00	0,00	0,00	0,00	0,00	0,00	0,00	0,00	0,00	0,00
Programma 4 - Istruzione universitaria	0,00	0,00	0,00	0,00	0,00	0,00	0,00	0,00	0,00	0,00	0,00
Programma 5 - Istruzione tecnica superiore	0,00	0,00	0,00	0,00	0,00	0,00	0,00	0,00	0,00	0,00	0,00
Programma 6 - Servizi ausiliari all'istruzione	0,00	0,00	0,00	0,00	0,00	0,00	0,00	0,00	0,00	0,00	0,00
Programma 7 - Diritto allo studio	0,00	0,00	0,00	0,00	0,00	0,00	0,00	0,00	0,00	0,00	0,00
Totale Missione 4 - Istruzione e diritto allo studio	0,00	0,00	0,00	0,00	0,00	0,00	0,00	0,00	0,00	0,00	0,00
Missione 5 - Tutela e valorizzazione dei beni e attività culturali											
Programma 1 - Valorizzazione dei beni di interesse storico	0,00	0,00	0,00	0,00	0,00	0,00	0,00	0,00	0,00	0,00	0,00
Programma 2 - Attività culturali e interventi diversi nel settore culturale	0,00	0,00	0,00	0,00	0,00	0,00	0,00	0,00	0,00	0,00	0,00
Totale Missione 5 - Tutela e valorizzazione dei beni e attività culturali	0,00	0,00	0,00	0,00	0,00	0,00	0,00	0,00	0,00	0,00	0,00
Missione 6 - Politiche giovanili, sport e tempo libero											
Programma 1 - Sport e tempo libero	0,00	0,00	0,00	0,00	0,00	0,00	0,00	0,00	0,00	0,00	0,00
Programma 2 - Giovani	0,00	0,00	0,00	0,00	0,00	0,00	0,00	0,00	0,00	0,00	0,00
Totale Missione 6 - Politiche giovanili, sport e tempo libero	0,00	0,00	0,00	0,00	0,00	0,00	0,00	0,00	0,00	0,00	0,00
Missione 7 - Turismo											
Programma 1 - Sviluppo e valorizzazione del turismo	0,00	0,00	0,00	0,00	0,00	0,00	0,00	0,00	0,00	0,00	0,00
Totale Missione 7 - Turismo	0,00	0,00	0,00	0,00	0,00	0,00	0,00	0,00	0,00	0,00	0,00
Missione 8 - Assetto del territorio ed edilizia abitativa											
Programma 1 - Urbanistica e assetto del territorio	0,00	0,00	0,00	0,00	0,00	0,00	0,00	0,00	0,00	0,00	0,00

Conto del bilancio 2022 - Comune di Zone - Allegato E7 - Spese per macroaggregati pagamenti competenza conto capitale e attività finanziarie

Allegato e) al Rendiconto - Spese per macroaggregati

**PROSPETTO DELLE SPESE DI BILANCIO PER MISSIONI, PROGRAMMI E MACROAGGREGATI
SPESE IN CONTO CAPITALE E SPESE PER INCREMENTO DI ATTIVITA' FINANZIARIE
PAGAMENTI IN CONTO COMPETENZA - Esercizio finanziario 2022**

MACROAGGREGATI	201	202	203	204	205	200	301	302	303	304	300
	Tributi in conto capitale a carico dell'ente	Investimenti fissi lordi e acquisto di terreni	Contributi agli investimenti	Altri trasferimenti in conto capitale	Altre spese in conto capitale	Totale SPESE IN CONTO CAPITALE	Acquisizioni di attività finanziarie	Concessione crediti di breve termine	Concessione crediti di medio - lungo termine	Altre spese per incremento di attività finanziarie	Totale SPESE PER INCREMENTO DI ATTIVITA' FINANZIARIE
MISSIONI E PROGRAMMI											
Programma 2 - Edilizia residenziale pubblica e locale e piani di edilizia economico-popolare	0,00	0,00	0,00	0,00	0,00	0,00	0,00	0,00	0,00	0,00	0,00
Totale Missione 8 - Assetto del territorio ed edilizia abitativa	0,00	0,00	0,00	0,00	0,00	0,00	0,00	0,00	0,00	0,00	0,00
Missione 9 - Sviluppo sostenibile e tutela del territorio e dell'ambiente											
Programma 1 - Difesa del suolo	0,00	0,00	0,00	0,00	6.075,60	6.075,60	0,00	0,00	0,00	0,00	0,00
Programma 2 - Tutela, valorizzazione e recupero ambientale	0,00	0,00	0,00	0,00	0,00	0,00	0,00	0,00	0,00	0,00	0,00
Programma 3 - Rifugi	0,00	0,00	0,00	0,00	0,00	0,00	0,00	0,00	0,00	0,00	0,00
Programma 4 - Servizio idrico integrato	0,00	0,00	0,00	0,00	0,00	0,00	0,00	0,00	0,00	0,00	0,00
Programma 5 - Aree protette, parchi naturali, protezione naturalistica e forestazione	0,00	0,00	0,00	0,00	0,00	0,00	0,00	0,00	0,00	0,00	0,00
Programma 6 - Tutela e valorizzazione delle risorse idriche	0,00	0,00	0,00	0,00	0,00	0,00	0,00	0,00	0,00	0,00	0,00
Programma 7 - Sviluppo sostenibile territorio montano piccoli Comuni	0,00	0,00	0,00	0,00	0,00	0,00	0,00	0,00	0,00	0,00	0,00
Programma 8 - Qualità dell'aria e riduzione dell'inquinamento	0,00	0,00	0,00	0,00	0,00	0,00	0,00	0,00	0,00	0,00	0,00
Totale Missione 9 - Sviluppo sostenibile e tutela del territorio e dell'ambiente	0,00	0,00	0,00	0,00	6.075,60	6.075,60	0,00	0,00	0,00	0,00	0,00
Missione 10 - Trasporti e diritto alla mobilità											
Programma 1 - Trasporto ferroviario	0,00	0,00	0,00	0,00	0,00	0,00	0,00	0,00	0,00	0,00	0,00
Programma 2 - Trasporto pubblico locale	0,00	0,00	0,00	0,00	0,00	0,00	0,00	0,00	0,00	0,00	0,00
Programma 3 - Trasporto per vie d'acqua	0,00	0,00	0,00	0,00	0,00	0,00	0,00	0,00	0,00	0,00	0,00
Programma 4 - Altre modalità di trasporto	0,00	0,00	0,00	0,00	0,00	0,00	0,00	0,00	0,00	0,00	0,00
Programma 5 - Viabilità e infrastrutture stradali	0,00	16.379,28	0,00	0,00	3.629,50	20.008,78	0,00	0,00	0,00	0,00	0,00
Totale Missione 10 - Trasporti e diritto alla mobilità	0,00	16.379,28	0,00	0,00	3.629,50	20.008,78	0,00	0,00	0,00	0,00	0,00
Missione 11 - Soccorso civile											

Conto del bilancio 2022 - Comune di Zone - Allegato E7 - Spese per macroaggregati pagamenti competenza conto capitale e attività finanziarie

Allegato e) al Rendiconto - Spese per macroaggregati

**PROSPETTO DELLE SPESE DI BILANCIO PER MISSIONI, PROGRAMMI E MACROAGGREGATI
SPESE IN CONTO CAPITALE E SPESE PER INCREMENTO DI ATTIVITA' FINANZIARIE
PAGAMENTI IN CONTO COMPETENZA - Esercizio finanziario 2022**

MACROAGGREGATI	201	202	203	204	205	200	301	302	303	304	300
	Tributi in conto capitale a carico dell'ente	Investimenti fissi lordi e acquisto di terreni	Contributi agli investimenti	Altri trasferimenti in conto capitale	Altre spese in conto capitale	Totale SPESE IN CONTO CAPITALE	Acquisizioni di attività finanziarie	Concessione crediti di breve termine	Concessione crediti di medio - lungo termine	Altre spese per incremento di attività finanziarie	Totale SPESE PER INCREMENTO DI ATTIVITA' FINANZIARIE
MISSIONI E PROGRAMMI											
Programma 1 - Sistema di protezione civile	0,00	0,00	0,00	0,00	0,00	0,00	0,00	0,00	0,00	0,00	0,00
Programma 2 - Interventi a seguito di calamità naturali	0,00	0,00	0,00	0,00	0,00	0,00	0,00	0,00	0,00	0,00	0,00
Totale Missione 11 - Soccorso civile	0,00	0,00	0,00	0,00	0,00	0,00	0,00	0,00	0,00	0,00	0,00
Missione 12 - Diritti sociali, politiche sociali e famiglia											
Programma 1 - Interventi per l'infanzia e i minori e per asili nido	0,00	0,00	0,00	0,00	0,00	0,00	0,00	0,00	0,00	0,00	0,00
Programma 2 - Interventi per la disabilità	0,00	0,00	0,00	0,00	0,00	0,00	0,00	0,00	0,00	0,00	0,00
Programma 3 - Interventi per gli anziani	0,00	0,00	0,00	0,00	0,00	0,00	0,00	0,00	0,00	0,00	0,00
Programma 4 - Interventi per soggetti a rischio di esclusione sociale	0,00	0,00	0,00	0,00	0,00	0,00	0,00	0,00	0,00	0,00	0,00
Programma 5 - Interventi per le famiglie	0,00	0,00	0,00	0,00	0,00	0,00	0,00	0,00	0,00	0,00	0,00
Programma 6 - Interventi per il diritto alla casa	0,00	0,00	0,00	0,00	0,00	0,00	0,00	0,00	0,00	0,00	0,00
Programma 7 - Programmazione e governo della rete dei servizi sociosanitari e sociali	0,00	0,00	0,00	0,00	0,00	0,00	0,00	0,00	0,00	0,00	0,00
Programma 8 - Cooperazione e associazionismo	0,00	0,00	0,00	0,00	0,00	0,00	0,00	0,00	0,00	0,00	0,00
Programma 9 - Servizio necroscopico e cimiteriale	0,00	0,00	0,00	0,00	0,00	0,00	0,00	0,00	0,00	0,00	0,00
Totale Missione 12 - Diritti sociali, politiche sociali e famiglia	0,00	0,00	0,00	0,00	0,00	0,00	0,00	0,00	0,00	0,00	0,00
Missione 13 - Tutela della salute											
Programma 1 - Servizio sanitario regionale - finanziamento ordinario corrente per la garanzia del LEA	0,00	0,00	0,00	0,00	0,00	0,00	0,00	0,00	0,00	0,00	0,00
Programma 2 - Servizio sanitario regionale - finanziamento aggiuntivo corrente per livelli di assistenza superiori al LEA	0,00	0,00	0,00	0,00	0,00	0,00	0,00	0,00	0,00	0,00	0,00
Programma 3 - Servizio sanitario regionale - finanziamento aggiuntivo corrente per la copertura dello squilibrio di bilancio corrente	0,00	0,00	0,00	0,00	0,00	0,00	0,00	0,00	0,00	0,00	0,00
Programma 4 - Servizio sanitario regionale - ripiano di disavanzi sanitari relativi ad esercizi pregressi	0,00	0,00	0,00	0,00	0,00	0,00	0,00	0,00	0,00	0,00	0,00
Programma 5 - Servizio sanitario regionale - investimenti sanitari	0,00	0,00	0,00	0,00	0,00	0,00	0,00	0,00	0,00	0,00	0,00

Conto del bilancio 2022 - Comune di Zone - Allegato E7 - Spese per macroaggregati pagamenti competenza conto capitale e attività finanziarie

Allegato e) al Rendiconto - Spese per macroaggregati

**PROSPETTO DELLE SPESE DI BILANCIO PER MISSIONI, PROGRAMMI E MACROAGGREGATI
SPESE IN CONTO CAPITALE E SPESE PER INCREMENTO DI ATTIVITA' FINANZIARIE
PAGAMENTI IN CONTO COMPETENZA - Esercizio finanziario 2022**

MACROAGGREGATI	201	202	203	204	205	200	301	302	303	304	300
	Tributi in conto capitale a carico dell'ente	Investimenti fissi lordi e acquisto di terreni	Contributi agli investimenti	Altri trasferimenti in conto capitale	Altre spese in conto capitale	Totale SPESE IN CONTO CAPITALE	Acquisizioni di attività finanziarie	Concessione crediti di breve termine	Concessione crediti di medio - lungo termine	Altre spese per incremento di attività finanziarie	Totale SPESE PER INCREMENTO DI ATTIVITA' FINANZIARIE
MISSIONI E PROGRAMMI											
Programma 6 - Servizio sanitario regionale - restituzione maggiori gettiti SSN	0,00	0,00	0,00	0,00	0,00	0,00	0,00	0,00	0,00	0,00	0,00
Programma 7 - Ulteriori spese in materia sanitaria	0,00	0,00	0,00	0,00	0,00	0,00	0,00	0,00	0,00	0,00	0,00
Totale Missione 13 - Tutela della salute	0,00	0,00	0,00	0,00	0,00	0,00	0,00	0,00	0,00	0,00	0,00
Missione 14 - Sviluppo economico e competitività											
Programma 1 - Industria PMI e Artigianato	0,00	0,00	0,00	0,00	0,00	0,00	0,00	0,00	0,00	0,00	0,00
Programma 2 - Commercio - reti distributive - tutela dei consumatori	0,00	0,00	0,00	0,00	0,00	0,00	0,00	0,00	0,00	0,00	0,00
Programma 3 - Ricerca e innovazione	0,00	0,00	0,00	0,00	0,00	0,00	0,00	0,00	0,00	0,00	0,00
Programma 4 - Reti e altri servizi di pubblica utilità	0,00	0,00	0,00	0,00	0,00	0,00	0,00	0,00	0,00	0,00	0,00
Totale Missione 14 - Sviluppo economico e competitività	0,00	0,00	0,00	0,00	0,00	0,00	0,00	0,00	0,00	0,00	0,00
Missione 15 - Politiche per il lavoro e la formazione professionale											
Programma 1 - Servizi per lo sviluppo del mercato del lavoro	0,00	0,00	0,00	0,00	0,00	0,00	0,00	0,00	0,00	0,00	0,00
Programma 2 - Formazione professionale	0,00	0,00	0,00	0,00	0,00	0,00	0,00	0,00	0,00	0,00	0,00
Programma 3 - Sostegno all'occupazione	0,00	0,00	0,00	0,00	0,00	0,00	0,00	0,00	0,00	0,00	0,00
Totale Missione 15 - Politiche per il lavoro e la formazione professionale	0,00	0,00	0,00	0,00	0,00	0,00	0,00	0,00	0,00	0,00	0,00
Missione 16 - Agricoltura, politiche agroalimentari e pesca											
Programma 1 - Sviluppo del settore agricolo e del sistema agroalimentare	0,00	0,00	0,00	0,00	0,00	0,00	0,00	0,00	0,00	0,00	0,00
Programma 2 - Caccia e pesca	0,00	0,00	0,00	0,00	0,00	0,00	0,00	0,00	0,00	0,00	0,00
Totale Missione 16 - Agricoltura, politiche agroalimentari e pesca	0,00	0,00	0,00	0,00	0,00	0,00	0,00	0,00	0,00	0,00	0,00
Missione 17 - Energia e diversificazione delle fonti energetiche											
Programma 1 - Fonti energetiche	0,00	0,00	0,00	0,00	0,00	0,00	0,00	0,00	0,00	0,00	0,00

Conto del bilancio 2022 - Comune di Zone - Allegato E7 - Spese per macroaggregati pagamenti competenza conto capitale e attività finanziarie

Allegato e) al Rendiconto - Spese per macroaggregati

**PROSPETTO DELLE SPESE DI BILANCIO PER MISSIONI, PROGRAMMI E MACROAGGREGATI
SPESE IN CONTO CAPITALE E SPESE PER INCREMENTO DI ATTIVITA' FINANZIARIE
PAGAMENTI IN CONTO COMPETENZA - Esercizio finanziario 2022**

MACROAGGREGATI	201	202	203	204	205	200	301	302	303	304	300
	Tributi in conto capitale a carico dell'ente	Investimenti fissi lordi e acquisto di terreni	Contributi agli investimenti	Altri trasferimenti in conto capitale	Altre spese in conto capitale	Totale SPESE IN CONTO CAPITALE	Acquisizioni di attività finanziarie	Concessione crediti di breve termine	Concessione crediti di medio - lungo termine	Altre spese per incremento di attività finanziarie	Totale SPESE PER INCREMENTO DI ATTIVITA' FINANZIARIE
MISSIONI E PROGRAMMI											
Totale Missione 17 - Energia e diversificazione delle fonti energetiche	0,00	0,00	0,00	0,00	0,00	0,00	0,00	0,00	0,00	0,00	0,00
Missione 18 - Relazioni con le altre autonomie territoriali e locali											
Programma 1 - Relazioni finanziarie con le altre autonomie territoriali	0,00	0,00	0,00	0,00	0,00	0,00	0,00	0,00	0,00	0,00	0,00
Totale Missione 18 - Relazioni con le altre autonomie territoriali e locali	0,00	0,00	0,00	0,00	0,00	0,00	0,00	0,00	0,00	0,00	0,00
Missione 19 - Relazioni internazionali											
Programma 1 - Relazioni internazionali e Cooperazione allo sviluppo	0,00	0,00	0,00	0,00	0,00	0,00	0,00	0,00	0,00	0,00	0,00
Totale Missione 19 - Relazioni internazionali	0,00	0,00	0,00	0,00	0,00	0,00	0,00	0,00	0,00	0,00	0,00
Missione 20 - Fondi e accantonamenti											
Programma 1 - Fondo di riserva	0,00	0,00	0,00	0,00	0,00	0,00	0,00	0,00	0,00	0,00	0,00
Programma 2 - Fondo crediti di dubbia esigibilità	0,00	0,00	0,00	0,00	0,00	0,00	0,00	0,00	0,00	0,00	0,00
Programma 3 - Altri fondi	0,00	0,00	0,00	0,00	0,00	0,00	0,00	0,00	0,00	0,00	0,00
Totale Missione 20 - Fondi e accantonamenti	0,00	0,00	0,00	0,00	0,00	0,00	0,00	0,00	0,00	0,00	0,00
TOTALE MACROAGGREGATI	0,00	92.379,17	0,00	0,00	9.705,10	102.084,27	0,00	0,00	0,00	0,00	0,00

Conto del bilancio 2022 - Comune di Zone - Allegato E7 - Spese per macroaggregati pagamenti competenza conto capitale e attività finanziarie

Allegato e) al Rendiconto - Spese per macroaggregati

**PROSPETTO DELLE SPESE DI BILANCIO PER MISSIONI, PROGRAMMI E MACROAGGREGATI
SPESE PER RIMBORSO DI PRESTITI - PAGAMENTI IN CONTO COMPETENZA**

Esercizio finanziario 2022

MISSIONI E PROGRAMMI	MACROAGGREGATI	401	402	403	404	Totale
		Rimborso di titoli obbligazionari	Rimborso prestiti a breve termine	Rimborso mutui e altri finanziamenti a medio lungo termine	Rimborso di altre forme di indebitamento	
Missione 50 - Debito pubblico						
Programma 1 - Quota interessi ammortamento mutui e prestiti obbligazionari		0,00	0,00	0,00	0,00	0,00
Programma 2 - Quota capitale ammortamento mutui e prestiti obbligazionari		0,00	0,00	38.893,90	0,00	38.893,90
TOTALE MISSIONE 50 - DEBITO PUBBLICO		0,00	0,00	38.893,90	0,00	38.893,90

Allegato e) al Rendiconto - Spese per macroaggregati

**PROSPETTO DELLE SPESE DI BILANCIO PER MISSIONI, PROGRAMMI E MACROAGGREGATI
SPESE PER SERVIZI PER CONTO TERZI E PARTITE DI GIRO - PAGAMENTI IN CONTO COMPETENZA**

Esercizio finanziario 2022

MISSIONI E PROGRAMMI	Uscite per partite di giro	Uscite per conto terzi	Totale
MACROAGGREGATI	701	702	700
Missione 99 - Servizi per conto terzi			
Programma 1 - Servizi per conto terzi e Partite di giro	123.214,70	2.118,63	125.333,33
Programma 2 - Anticipazioni per il finanziamento del sistema sanitari	0,00	0,00	0,00
TOTALE MISSIONE 99 - SERVIZI PER CONTO TERZI	123.214,70	2.118,63	125.333,33

Allegato e) al Rendiconto - Spese per macroaggregati

**RIEPILOGO SPESE PER TITOLI E MACROAGGREGATI
PAGAMENTI IN CONTO COMPETENZA**

Esercizio finanziario 2022

Titoli e macroaggregati di spesa	Totale	- di cui non ricorrenti
Titolo 1 - Spese correnti		
101 Macroaggregato 1 - Redditi da lavoro dipendente	215.974,95	0,00
102 Macroaggregato 2 - Imposte e tasse a carico dell'ente	16.054,45	0,00
103 Macroaggregato 3 - Acquisto di beni e servizi	422.666,55	0,00
104 Macroaggregato 4 - Trasferimenti correnti	131.475,05	0,00
105 Macroaggregato 5 - Trasferimenti di tributi	0,00	0,00
106 Macroaggregato 6 - Fondi perequativi	0,00	0,00
107 Macroaggregato 7 - Interessi passivi	14.407,42	0,00
108 Macroaggregato 8 - Altre spese per redditi da capitale	0,00	0,00
109 Macroaggregato 9 - Rimborsi e poste correttive delle entrate	0,00	0,00
110 Macroaggregato 10 - Altre spese correnti	29.295,08	0,00
TOTALE TITOLO 1 - SPESE CORRENTI	829.873,50	0,00
Titolo 2 - Spese in conto capitale		
201 Macroaggregato 1 - Tributi in conto capitale a carico dell'ente	0,00	0,00
202 Macroaggregato 2 - Investimenti fissi lordi e acquisto di terreni	92.379,17	92.379,17
203 Macroaggregato 3 - Contributi agli investimenti	0,00	0,00
204 Macroaggregato 4 - Altri trasferimenti in conto capitale	0,00	0,00
205 Macroaggregato 5 - Altre spese in conto capitale	9.705,10	9.705,10
TOTALE TITOLO 2 - SPESE IN CONTO CAPITALE	102.084,27	102.084,27
Titolo 3 - Spese per incremento attività finanziarie		
301 Macroaggregato 1 - Acquisizioni di attività finanziarie	0,00	0,00
302 Macroaggregato 2 - Concessione crediti di breve termine	0,00	0,00
303 Macroaggregato 3 - Concessione crediti di medio-lungo termine	0,00	0,00
304 Macroaggregato 4 - Altre spese per incremento di attività finanziarie	0,00	0,00

Conto del bilancio 2022 - Comune di Zone - Allegato E/10 - Riepilogo pagamenti competenza di spesa per titoli e macroaggregati

Allegato e) al Rendiconto - Spese per macroaggregati

**RIEPILOGO SPESE PER TITOLI E MACROAGGREGATI
PAGAMENTI IN CONTO COMPETENZA**

Esercizio finanziario 2022

Titoli e macroaggregati di spesa		Totale	- di cui non ricorrenti
TOTALE TITOLO 3 - SPESE PER INCREMENTO ATTIVITÀ FINANZIARIE		0,00	0,00
Titolo 4 - Rimborso Prestiti			
401	Macroaggregato 1 - Rimborso di titoli obbligazionari	0,00	0,00
402	Macroaggregato 2 - Rimborso prestiti a breve termine	0,00	0,00
403	Macroaggregato 3 - Rimborso mutui e altri finanziamenti a medio-lungo termine	38.893,90	38.893,90
404	Macroaggregato 4 - Rimborso di altre forme di indebitamento	0,00	0,00
405	Macroaggregato 5 - Fondi per rimborso prestiti	0,00	0,00
TOTALE TITOLO 4 - RIMBORSO PRESTITI		38.893,90	38.893,90
Titolo 5 - Chiusura Anticipazioni ricevute da istituto tesoriere/cassiere			
501	Macroaggregato 1 - Chiusura Anticipazioni ricevute da istituto tesoriere/cassiere	0,00	0,00
TOTALE TITOLO 5 - CHIUSURA ANTICIPAZIONI RICEVUTE DA ISTITUTO		0,00	0,00
Titolo 7 - Uscite per conto terzi e partite di giro			
701	Macroaggregato 1 - Uscite per partite di giro	123.214,70	0,00
702	Macroaggregato 2 - Uscite per conto terzi	2.118,63	0,00
TOTALE TITOLO 7 - USCITE PER CONTO TERZI E PARTITE DI GIRO		125.333,33	0,00
TOTALE MACROAGGREGATI		1.096.185,00	140.978,17

Allegato e) al Rendiconto - Spese per macroaggregati

PROSPETTO DELLE SPESE DI BILANCIO PER MISSIONI, PROGRAMMI E MACROAGGREGATI
SPESE CORRENTI - PAGAMENTI IN CONTO RESIDUI

Esercizio finanziario 2022

MACROAGGREGATI	Redditi da lavoro dipendente	Imposte e tasse a carico	Acquisto di beni e servizi	Trasferimenti correnti	Trasferimenti di tributi	Fondi perequativi	Interessi passivi	Altre spese per redditi da capitale	Rimborse e poste correttive	Altre spese correnti	Totale
MISSIONI E PROGRAMMI	101	102	103	104	105	106	107	108	109	110	100
Missione 1 - Servizi istituzionali, generali e di gestione											
Programma 1 - Organi istituzionali	1.804,94	110,73	0,00	0,00	0,00	0,00	0,00	0,00	0,00	0,00	1.915,67
Programma 2 - Segreteria generale	0,00	0,00	0,00	0,00	0,00	0,00	0,00	0,00	0,00	0,00	0,00
Programma 3 - Gestione economica, finanziaria, programmazione e provveditorato	0,00	730,70	0,00	0,00	0,00	0,00	0,00	0,00	0,00	0,00	730,70
Programma 4 - Gestione delle entrate tributarie e servizi fiscali	589,55	450,08	0,00	0,00	0,00	0,00	0,00	0,00	0,00	672,86	1.712,49
Programma 5 - Gestione dei beni demaniali e patrimoniali	0,00	30,00	7.204,50	0,00	0,00	0,00	0,00	0,00	0,00	0,00	7.234,50
Programma 6 - Ufficio tecnico	1.590,28	238,26	0,00	0,00	0,00	0,00	0,00	0,00	0,00	0,00	1.828,54
Programma 7 - Elezioni e consultazioni popolari - Anagrafe e stato civile	589,57	334,56	2.983,00	0,00	0,00	0,00	0,00	0,00	0,00	0,00	3.907,13
Programma 8 - Statistica e sistemi informativi	0,00	0,00	0,00	0,00	0,00	0,00	0,00	0,00	0,00	0,00	0,00
Programma 9 - Assistenza tecnico-amministrativa agli enti locali	0,00	0,00	0,00	0,00	0,00	0,00	0,00	0,00	0,00	0,00	0,00
Programma 10 - Risorse umane	0,00	0,00	0,00	0,00	0,00	0,00	0,00	0,00	0,00	0,00	0,00
Programma 11 - Altri servizi generali	0,00	0,00	7.626,06	0,00	0,00	0,00	0,00	0,00	0,00	664,62	8.290,68
Totale Missione 1 - Servizi istituzionali, generali e di gestione	4.574,34	1.894,33	17.813,56	0,00	0,00	0,00	0,00	0,00	0,00	1.337,48	25.619,71
Missione 2 - Giustizia											
Programma 1 - Uffici giudiziari	0,00	0,00	0,00	0,00	0,00	0,00	0,00	0,00	0,00	0,00	0,00
Programma 2 - Casa circondariale e altri servizi	0,00	0,00	0,00	0,00	0,00	0,00	0,00	0,00	0,00	0,00	0,00
Totale Missione 2 - Giustizia	0,00	0,00	0,00	0,00	0,00	0,00	0,00	0,00	0,00	0,00	0,00
Missione 3 - Ordine pubblico e sicurezza											
Programma 1 - Polizia locale e amministrativa	8.853,64	0,00	69,54	0,00	0,00	0,00	0,00	0,00	0,00	0,00	8.923,18
Programma 2 - Sistema integrato di sicurezza urbana	0,00	0,00	0,00	0,00	0,00	0,00	0,00	0,00	0,00	0,00	0,00
Totale Missione 3 - Ordine pubblico e sicurezza	8.853,64	0,00	69,54	0,00	0,00	0,00	0,00	0,00	0,00	0,00	8.923,18
Missione 4 - Istruzione e diritto allo studio											
Programma 1 - Istruzione prescolastica	0,00	0,00	0,00	8.048,99	0,00	0,00	0,00	0,00	0,00	0,00	8.048,99
Programma 2 - Altri ordini di istruzione non universitaria	0,00	0,00	5.566,77	0,00	0,00	0,00	0,00	0,00	0,00	0,00	5.566,77

Conto del bilancio 2022 - Comune di Zone - Allegato E11 - Spese per macroaggregati pagamenti residui spesa corrente

Allegato e) al Rendiconto - Spese per macroaggregati

**PROSPETTO DELLE SPESE DI BILANCIO PER MISSIONI, PROGRAMMI E MACROAGGREGATI
SPESE CORRENTI - PAGAMENTI IN CONTO RESIDUI**

Esercizio finanziario 2022

MACROAGGREGATI	Redditi da lavoro dipendente	Imposte e tasse a carico	101	102	103	104	105	106	107	108	109	110	Totale
MISSIONI E PROGRAMMI													
Programma 4 - Istruzione universitaria	0,00	0,00	0,00	0,00	0,00	0,00	0,00	0,00	0,00	0,00	0,00	0,00	0,00
Programma 5 - Istruzione tecnica superiore	0,00	0,00	0,00	0,00	0,00	0,00	0,00	0,00	0,00	0,00	0,00	0,00	0,00
Programma 6 - Servizi ausiliari all'istruzione	0,00	0,00	1.423,70	0,00	0,00	0,00	0,00	0,00	0,00	0,00	0,00	0,00	1.423,70
Programma 7 - Diritto allo studio	0,00	0,00	1.475,30	0,00	0,00	0,00	0,00	0,00	0,00	0,00	0,00	0,00	1.475,30
Totale Missione 4 - Istruzione e diritto allo studio	0,00	0,00	8.465,77	8.048,99	0,00	0,00	0,00	0,00	0,00	0,00	0,00	0,00	16.514,76
Missione 5 - Tutela e valorizzazione dei beni e attività culturali													
Programma 1 - Valorizzazione dei beni di interesse storico	0,00	0,00	2.100,00	0,00	0,00	0,00	0,00	0,00	0,00	0,00	0,00	0,00	2.100,00
Programma 2 - Attività culturali e interventi diversi nel settore culturale	0,00	0,00	0,00	0,00	0,00	0,00	0,00	0,00	0,00	0,00	0,00	0,00	0,00
Totale Missione 5 - Tutela e valorizzazione dei beni e attività culturali	0,00	0,00	2.100,00	0,00	0,00	0,00	0,00	0,00	0,00	0,00	0,00	0,00	2.100,00
Missione 6 - Politiche giovanili, sport e tempo libero													
Programma 1 - Sport e tempo libero	0,00	0,00	5.070,44	0,00	0,00	0,00	0,00	0,00	0,00	0,00	0,00	0,00	5.070,44
Programma 2 - Giovani	0,00	0,00	0,00	0,00	0,00	0,00	0,00	0,00	0,00	0,00	0,00	0,00	0,00
Totale Missione 6 - Politiche giovanili, sport e tempo libero	0,00	0,00	5.070,44	0,00	0,00	0,00	0,00	0,00	0,00	0,00	0,00	0,00	5.070,44
Missione 7 - Turismo													
Programma 1 - Sviluppo e valorizzazione del turismo	0,00	0,00	0,00	0,00	0,00	0,00	0,00	0,00	0,00	0,00	0,00	0,00	0,00
Totale Missione 7 - Turismo	0,00	0,00	0,00	0,00	0,00	0,00	0,00	0,00	0,00	0,00	0,00	0,00	0,00
Missione 8 - Assetto del territorio ed edilizia abitativa													
Programma 1 - Urbanistica e assetto del territorio	0,00	0,00	0,00	0,00	0,00	0,00	0,00	0,00	0,00	0,00	0,00	0,00	0,00
Programma 2 - Edilizia residenziale pubblica e locale e piani di edilizia economico-popolare	0,00	0,00	0,00	0,00	0,00	0,00	0,00	0,00	0,00	0,00	0,00	0,00	0,00
Totale Missione 8 - Assetto del territorio ed edilizia abitativa	0,00	0,00	0,00	0,00	0,00	0,00	0,00	0,00	0,00	0,00	0,00	0,00	0,00
Missione 9 - Sviluppo sostenibile e tutela del territorio e dell'ambiente													
Programma 1 - Difesa del suolo	0,00	0,00	0,00	0,00	0,00	0,00	0,00	0,00	0,00	0,00	0,00	0,00	0,00

Conto del bilancio 2022 - Comune di Zone - Allegato E11 - Spese per macroaggregati pagamenti residui spesa corrente

Allegato e) al Rendiconto - Spese per macroaggregati

**PROSPETTO DELLE SPESE DI BILANCIO PER MISSIONI, PROGRAMMI E MACROAGGREGATI
SPESE CORRENTI - PAGAMENTI IN CONTO RESIDUI**

Esercizio finanziario 2022

MACROAGGREGATI	Redditi da lavoro dipendente	Imposte e tasse a carico	Acquisto di beni e servizi	Trasferimenti correnti	Trasferimenti di tributi	Fondi perequativi	Interessi passivi	Altre spese per redditi da capitale	Rimborsi e poste correttive	Altre spese correnti	Totale
MISSIONI E PROGRAMMI	101	102	103	104	105	106	107	108	109	110	100
Programma 2 - Tutela, valorizzazione e recupero ambientale	0,00	0,00	0,00	0,00	0,00	0,00	0,00	0,00	0,00	0,00	0,00
Programma 3 - Rifiuti	0,00	0,00	38.213,30	0,00	0,00	0,00	0,00	0,00	0,00	0,00	38.213,30
Programma 4 - Servizio idrico integrato	0,00	0,00	100,35	0,00	0,00	0,00	0,00	0,00	0,00	0,00	100,35
Programma 5 - Aree protette, parchi naturali, protezione naturalistica e forestazione	0,00	0,00	2.573,35	0,00	0,00	0,00	0,00	0,00	0,00	0,00	2.573,35
Programma 6 - Tutela e valorizzazione delle risorse idriche	0,00	0,00	0,00	0,00	0,00	0,00	0,00	0,00	0,00	0,00	0,00
Programma 7 - Sviluppo sostenibile territorio montano piccoli Comuni	0,00	0,00	0,00	0,00	0,00	0,00	0,00	0,00	0,00	0,00	0,00
Programma 8 - Qualità dell'aria e riduzione dell'inquinamento	0,00	0,00	0,00	0,00	0,00	0,00	0,00	0,00	0,00	0,00	0,00
Totale Missione 9 - Sviluppo sostenibile e tutela del territorio e dell'ambiente	0,00	0,00	40.887,00	0,00	0,00	0,00	0,00	0,00	0,00	0,00	40.887,00
Missione 10 - Trasporti e diritto alla mobilità											
Programma 1 - Trasporto ferroviario	0,00	0,00	0,00	0,00	0,00	0,00	0,00	0,00	0,00	0,00	0,00
Programma 2 - Trasporto pubblico locale	0,00	0,00	0,00	0,00	0,00	0,00	0,00	0,00	0,00	0,00	0,00
Programma 3 - Trasporto per vie d'acqua	0,00	0,00	0,00	0,00	0,00	0,00	0,00	0,00	0,00	0,00	0,00
Programma 4 - Altre modalità di trasporto	0,00	0,00	0,00	0,00	0,00	0,00	0,00	0,00	0,00	0,00	0,00
Programma 5 - Viabilità e infrastrutture stradali	0,00	0,00	9.010,83	0,00	0,00	0,00	0,00	0,00	0,00	0,00	9.010,83
Totale Missione 10 - Trasporti e diritto alla mobilità	0,00	0,00	9.010,83	0,00	0,00	0,00	0,00	0,00	0,00	0,00	9.010,83
Missione 11 - Soccorso civile											
Programma 1 - Sistema di protezione civile	0,00	0,00	0,00	0,00	0,00	0,00	0,00	0,00	0,00	0,00	0,00
Programma 2 - Interventi a seguito di calamità naturali	0,00	0,00	0,00	0,00	0,00	0,00	0,00	0,00	0,00	0,00	0,00
Totale Missione 11 - Soccorso civile	0,00	0,00	0,00	0,00	0,00	0,00	0,00	0,00	0,00	0,00	0,00
Missione 12 - Diritti sociali, politiche sociali e famiglia											
Programma 1 - Interventi per l'infanzia e i minori e per asili nido	0,00	0,00	0,00	0,00	0,00	0,00	0,00	0,00	0,00	0,00	0,00
Programma 2 - Interventi per la disabilità	0,00	0,00	0,00	0,00	0,00	0,00	0,00	0,00	0,00	0,00	0,00
Programma 3 - Interventi per gli anziani	0,00	0,00	0,00	0,00	0,00	0,00	0,00	0,00	0,00	0,00	0,00

Conto del bilancio 2022 - Comune di Zone - Allegato E11 - Spese per macroaggregati pagamenti residui spesa corrente

Allegato e) al Rendiconto - Spese per macroaggregati

**PROSPETTO DELLE SPESE DI BILANCIO PER MISSIONI, PROGRAMMI E MACROAGGREGATI
SPESE CORRENTI - PAGAMENTI IN CONTO RESIDUI**

Esercizio finanziario 2022

MACROAGGREGATI	Redditi da lavoro dipendente	Imposte e tasse a carico	Acquisto di beni e servizi	Trasferimenti correnti	Trasferimenti di tributi	Fondi perequativi	Interessi passivi	Altre spese per redditi da capitale	Rimborsi e poste correttive	Altre spese correnti	Totale
	101	102	103	104	105	106	107	108	109	110	100
MISSIONI E PROGRAMMI											
Programma 4 - Interventi per soggetti a rischio di esclusione sociale	0,00	0,00	0,00	0,00	0,00	0,00	0,00	0,00	0,00	0,00	0,00
Programma 5 - Interventi per le famiglie	0,00	0,00	0,00	8.154,01	0,00	0,00	0,00	0,00	0,00	0,00	8.154,01
Programma 6 - Interventi per il diritto alla casa	0,00	0,00	0,00	0,00	0,00	0,00	0,00	0,00	0,00	0,00	0,00
Programma 7 - Programmazione e governo della rete dei servizi sociosanitari e sociali	0,00	0,00	0,00	0,00	0,00	0,00	0,00	0,00	0,00	0,00	0,00
Programma 8 - Cooperazione e associazionismo	0,00	0,00	0,00	0,00	0,00	0,00	0,00	0,00	0,00	0,00	0,00
Programma 9 - Servizio necroscopico e cimiteriale	0,00	0,00	0,00	0,00	0,00	0,00	0,00	0,00	0,00	0,00	0,00
Totale Missione 12 - Diritti sociali, politiche sociali e famiglia	0,00	0,00	0,00	8.154,01	0,00	0,00	0,00	0,00	0,00	0,00	8.154,01
Missione 13 - Tutela della salute											
Programma 1 - Servizio sanitario regionale - finanziamento ordinario corrente per la garanzia dei LEA	0,00	0,00	0,00	0,00	0,00	0,00	0,00	0,00	0,00	0,00	0,00
Programma 2 - Servizio sanitario regionale - finanziamento aggiuntivo corrente per livelli di assistenza superiori ai LEA	0,00	0,00	0,00	0,00	0,00	0,00	0,00	0,00	0,00	0,00	0,00
Programma 3 - Servizio sanitario regionale - finanziamento aggiuntivo corrente per la copertura dello squilibrio di bilancio corrente	0,00	0,00	0,00	0,00	0,00	0,00	0,00	0,00	0,00	0,00	0,00
Programma 4 - Servizio sanitario regionale - ripiano di disavanzi sanitari relativi ad esercizi progressi	0,00	0,00	0,00	0,00	0,00	0,00	0,00	0,00	0,00	0,00	0,00
Programma 5 - Servizio sanitario regionale - investimenti sanitari	0,00	0,00	0,00	0,00	0,00	0,00	0,00	0,00	0,00	0,00	0,00
Programma 6 - Servizio sanitario regionale - restituzione maggiori gettiti SSN	0,00	0,00	0,00	0,00	0,00	0,00	0,00	0,00	0,00	0,00	0,00
Programma 7 - Ulteriori spese in materia sanitaria	0,00	0,00	755,19	0,00	0,00	0,00	0,00	0,00	0,00	0,00	755,19
Totale Missione 13 - Tutela della salute	0,00	0,00	755,19	0,00	0,00	0,00	0,00	0,00	0,00	0,00	755,19
Missione 14 - Sviluppo economico e competitività											
Programma 1 - Industria PMI e Artigianato	0,00	0,00	0,00	0,00	0,00	0,00	0,00	0,00	0,00	0,00	0,00
Programma 2 - Commercio - reti distributive - tutela dei consumatori	0,00	0,00	0,00	0,00	0,00	0,00	0,00	0,00	0,00	0,00	0,00
Programma 3 - Ricerca e innovazione	0,00	0,00	0,00	0,00	0,00	0,00	0,00	0,00	0,00	0,00	0,00
Programma 4 - Reti e altri servizi di pubblica utilità	0,00	0,00	0,00	0,00	0,00	0,00	0,00	0,00	0,00	0,00	0,00

Conto del bilancio 2022 - Comune di Zone - Allegato E11 - Spese per macroaggregati pagamenti residui spesa corrente

Allegato e) al Rendiconto - Spese per macroaggregati

**PROSPETTO DELLE SPESE DI BILANCIO PER MISSIONI, PROGRAMMI E MACROAGGREGATI
SPESE CORRENTI - PAGAMENTI IN CONTO RESIDUI**

Esercizio finanziario 2022

MACROAGGREGATI	Redditi da lavoro dipendente	Imposte e tasse a carico	Acquisto di beni e servizi	Trasferimenti correnti	Trasferimenti di tributi	Fondi perequativi	Interessi passivi	Altre spese per redditi da capitale	Rimborsi e poste correttive	Altre spese correnti	Totale
	101	102	103	104	105	106	107	108	109	110	100
MISSIONI E PROGRAMMI											
Totale Missione 14 - Sviluppo economico e competitività	0,00	0,00	0,00	0,00	0,00	0,00	0,00	0,00	0,00	0,00	0,00
Missione 15 - Politiche per il lavoro e la formazione professionale											
Programma 1 - Servizi per lo sviluppo del mercato del lavoro	0,00	0,00	0,00	0,00	0,00	0,00	0,00	0,00	0,00	0,00	0,00
Programma 2 - Formazione professionale	0,00	0,00	0,00	0,00	0,00	0,00	0,00	0,00	0,00	0,00	0,00
Programma 3 - Sostegno all'occupazione	0,00	0,00	0,00	0,00	0,00	0,00	0,00	0,00	0,00	0,00	0,00
Totale Missione 15 - Politiche per il lavoro e la formazione professionale	0,00	0,00	0,00	0,00	0,00	0,00	0,00	0,00	0,00	0,00	0,00
Missione 16 - Agricoltura, politiche agroalimentari e pesca											
Programma 1 - Sviluppo del settore agricolo e del sistema agroalimentare	0,00	0,00	280,03	0,00	0,00	0,00	0,00	0,00	0,00	0,00	280,03
Programma 2 - Caccia e pesca	0,00	0,00	0,00	0,00	0,00	0,00	0,00	0,00	0,00	0,00	0,00
Totale Missione 16 - Agricoltura, politiche agroalimentari e pesca	0,00	0,00	280,03	0,00	0,00	0,00	0,00	0,00	0,00	0,00	280,03
Missione 17 - Energia e diversificazione delle fonti energetiche											
Programma 1 - Fonti energetiche	0,00	0,00	0,00	0,00	0,00	0,00	0,00	0,00	0,00	0,00	0,00
Totale Missione 17 - Energia e diversificazione delle fonti energetiche	0,00	0,00	0,00	0,00	0,00	0,00	0,00	0,00	0,00	0,00	0,00
Missione 18 - Relazioni con le altre autonomie territoriali e locali											
Programma 1 - Relazioni finanziarie con le altre autonomie territoriali	0,00	0,00	0,00	0,00	0,00	0,00	0,00	0,00	0,00	0,00	0,00
Totale Missione 18 - Relazioni con le altre autonomie territoriali e locali	0,00	0,00	0,00	0,00	0,00	0,00	0,00	0,00	0,00	0,00	0,00
Missione 19 - Relazioni internazionali											
Programma 1 - Relazioni internazionali e Cooperazione allo sviluppo	0,00	0,00	0,00	0,00	0,00	0,00	0,00	0,00	0,00	0,00	0,00
Totale Missione 19 - Relazioni internazionali	0,00	0,00	0,00	0,00	0,00	0,00	0,00	0,00	0,00	0,00	0,00

Conto del bilancio 2022 - Comune di Zone - Allegato E11 - Spese per macroaggregati pagamenti residui spesa corrente

Allegato e) al Rendiconto - Spese per macroaggregati

**PROSPETTO DELLE SPESE DI BILANCIO PER MISSIONI, PROGRAMMI E MACROAGGREGATI
SPESE CORRENTI - PAGAMENTI IN CONTO RESIDUI**

Esercizio finanziario 2022

MACROAGGREGATI	101	102	103	104	105	106	107	108	109	110	100
Redditi da lavoro dipendente	Imposte e tasse a carico	Acquisto di beni e servizi	Trasferimenti correnti	Trasferimenti di tributi	Fondi perequativi	Interessi passivi	Altre spese per redditi da capitale	Rimborsi e poste correttive	Altre spese correnti	Totale	
MISSIONI E PROGRAMMI	101	102	103	104	105	106	107	108	109	110	100
Missione 20 - Fondi e accantonamenti											
Programma 1 - Fondo di riserva	0,00	0,00	0,00	0,00	0,00	0,00	0,00	0,00	0,00	0,00	0,00
Programma 2 - Fondo crediti di dubbia esigibilità	0,00	0,00	0,00	0,00	0,00	0,00	0,00	0,00	0,00	0,00	0,00
Programma 3 - Altri fondi	0,00	0,00	0,00	0,00	0,00	0,00	0,00	0,00	0,00	0,00	0,00
Totale Missione 20 - Fondi e accantonamenti	0,00	0,00	0,00	0,00	0,00	0,00	0,00	0,00	0,00	0,00	0,00
Missione 50 - Debito pubblico											
Programma 1 - Quota interessi ammortamento mutui e prestiti obbligazionari	0,00	0,00	0,00	0,00	0,00	0,00	0,00	0,00	0,00	0,00	0,00
Programma 2 - Quota capitale ammortamento mutui e prestiti obbligazionari	0,00	0,00	0,00	0,00	0,00	0,00	0,00	0,00	0,00	0,00	0,00
Totale Missione 50 - Debito pubblico	0,00	0,00	0,00	0,00	0,00	0,00	0,00	0,00	0,00	0,00	0,00
Missione 60 - Anticipazioni finanziarie											
Programma 1 - Restituzione anticipazione di tesoreria	0,00	0,00	0,00	0,00	0,00	0,00	0,00	0,00	0,00	0,00	0,00
Totale Missione 60 - Anticipazioni finanziarie	0,00	0,00	0,00	0,00	0,00	0,00	0,00	0,00	0,00	0,00	0,00
Totale	13.427,98	1.894,33	84.452,36	16.203,00	0,00	0,00	0,00	0,00	0,00	1.337,48	117.315,15

Allegato e) al Rendiconto - Spese per macroaggregati

**PROSPETTO DELLE SPESE DI BILANCIO PER MISSIONI, PROGRAMMI E MACROAGGREGATI
SPESE IN CONTO CAPITALE E SPESE PER INCREMENTO DI ATTIVITA' FINANZIARIE
PAGAMENTI IN CONTO RESIDUI - Esercizio finanziario 2022**

MACROAGGREGATI	201	202	203	204	205	200	301	302	303	304	300
	Tributi in conto capitale a carico dell'ente	Investimenti fissi lordi e acquisto di terreni	Contributi agli investimenti	Altri trasferimenti in conto capitale	Altre spese in conto capitale	Totale SPESE IN CONTO CAPITALE	Acquisizioni di attività finanziarie	Concessione crediti di breve termine	Concessione crediti di medio - lungo termine	Altre spese per incremento di attività finanziarie	Totale SPESE PER INCREMENTO DI ATTIVITA' FINANZIARIE
MISSIONI E PROGRAMMI	201	202	203	204	205	200	301	302	303	304	300
Missione 1 - Servizi istituzionali, generali e di gestione											
Programma 1 - Organi istituzionali	0,00	0,00	0,00	0,00	0,00	0,00	0,00	0,00	0,00	0,00	0,00
Programma 2 - Segreteria generale	0,00	0,00	0,00	0,00	0,00	0,00	0,00	0,00	0,00	0,00	0,00
Programma 3 - Gestione economica, finanziaria, programmazione e provveditorato	0,00	0,00	0,00	0,00	0,00	0,00	0,00	0,00	0,00	0,00	0,00
Programma 4 - Gestione delle entrate tributarie e servizi fiscali	0,00	0,00	0,00	0,00	0,00	0,00	0,00	0,00	0,00	0,00	0,00
Programma 5 - Gestione dei beni demaniali e patrimoniali	0,00	25.539,02	0,00	0,00	0,00	25.539,02	0,00	0,00	0,00	0,00	0,00
Programma 6 - Ufficio tecnico	0,00	14.813,65	0,00	0,00	0,00	14.813,65	0,00	0,00	0,00	0,00	0,00
Programma 7 - Elezioni e consultazioni popolari - Anagrafe e stato civile	0,00	0,00	0,00	0,00	0,00	0,00	0,00	0,00	0,00	0,00	0,00
Programma 8 - Statistica e sistemi informativi	0,00	0,00	0,00	0,00	0,00	0,00	0,00	0,00	0,00	0,00	0,00
Programma 9 - Assistenza tecnico-amministrativa agli enti locali	0,00	0,00	0,00	0,00	0,00	0,00	0,00	0,00	0,00	0,00	0,00
Programma 10 - Risorse umane	0,00	0,00	0,00	0,00	0,00	0,00	0,00	0,00	0,00	0,00	0,00
Programma 11 - Altri servizi generali	0,00	0,00	0,00	0,00	0,00	0,00	0,00	0,00	0,00	0,00	0,00
Totale Missione 1 - Servizi istituzionali, generali e di gestione	0,00	40.352,67	0,00	0,00	0,00	40.352,67	0,00	0,00	0,00	0,00	0,00
Missione 2 - Giustizia											
Programma 1 - Uffici giudiziari	0,00	0,00	0,00	0,00	0,00	0,00	0,00	0,00	0,00	0,00	0,00
Programma 2 - Casa circondariale e altri servizi	0,00	0,00	0,00	0,00	0,00	0,00	0,00	0,00	0,00	0,00	0,00
Totale Missione 2 - Giustizia	0,00	0,00	0,00	0,00	0,00	0,00	0,00	0,00	0,00	0,00	0,00
Missione 3 - Ordine pubblico e sicurezza											
Programma 1 - Polizia locale e amministrativa	0,00	0,00	0,00	0,00	0,00	0,00	0,00	0,00	0,00	0,00	0,00
Programma 2 - Sistema integrato di sicurezza urbana	0,00	0,00	0,00	0,00	0,00	0,00	0,00	0,00	0,00	0,00	0,00
Totale Missione 3 - Ordine pubblico e sicurezza	0,00	0,00	0,00	0,00	0,00	0,00	0,00	0,00	0,00	0,00	0,00

Conto del bilancio 2022 - Comune di Zone - Allegato E/12 - Spese per macroaggregati pagamenti residui conto capitale e attività finanziarie

Allegato e) al Rendiconto - Spese per macroaggregati

**PROSPETTO DELLE SPESE DI BILANCIO PER MISSIONI, PROGRAMMI E MACROAGGREGATI
SPESE IN CONTO CAPITALE E SPESE PER INCREMENTO DI ATTIVITA' FINANZIARIE
PAGAMENTI IN CONTO RESIDUI - Esercizio finanziario 2022**

MACROAGGREGATI	201	202	203	204	205	200	301	302	303	304	300
	Tributi in conto capitale a carico dell'ente	Investimenti fissi lordi e acquisto di terreni	Contributi agli investimenti	Altri trasferimenti in conto capitale	Altre spese in conto capitale	Totale SPESE IN CONTO CAPITALE	Acquisizioni di attività finanziarie	Concessione crediti di breve termine	Concessione crediti di medio - lungo termine	Altre spese per incremento di attività finanziarie	Totale SPESE PER INCREMENTO DI ATTIVITA' FINANZIARIE
MISSIONI E PROGRAMMI											
Missione 4 - Istruzione e diritto allo studio											
Programma 1 - Istruzione prescolastica	0,00	0,00	0,00	0,00	0,00	0,00	0,00	0,00	0,00	0,00	0,00
Programma 2 - Altri ordini di istruzione non universitaria	0,00	0,00	0,00	0,00	0,00	0,00	0,00	0,00	0,00	0,00	0,00
Programma 4 - Istruzione universitaria	0,00	0,00	0,00	0,00	0,00	0,00	0,00	0,00	0,00	0,00	0,00
Programma 5 - Istruzione tecnica superiore	0,00	0,00	0,00	0,00	0,00	0,00	0,00	0,00	0,00	0,00	0,00
Programma 6 - Servizi ausiliari all'istruzione	0,00	0,00	0,00	0,00	0,00	0,00	0,00	0,00	0,00	0,00	0,00
Programma 7 - Diritto allo studio	0,00	0,00	0,00	0,00	0,00	0,00	0,00	0,00	0,00	0,00	0,00
Totale Missione 4 - Istruzione e diritto allo studio	0,00	0,00	0,00	0,00	0,00	0,00	0,00	0,00	0,00	0,00	0,00
Missione 5 - Tutela e valorizzazione dei beni e attività culturali											
Programma 1 - Valorizzazione dei beni di interesse storico	0,00	0,00	0,00	0,00	0,00	0,00	0,00	0,00	0,00	0,00	0,00
Programma 2 - Attività culturali e interventi diversi nel settore culturale	0,00	0,00	0,00	0,00	0,00	0,00	0,00	0,00	0,00	0,00	0,00
Totale Missione 5 - Tutela e valorizzazione dei beni e attività culturali	0,00	0,00	0,00	0,00	0,00	0,00	0,00	0,00	0,00	0,00	0,00
Missione 6 - Politiche giovanili, sport e tempo libero											
Programma 1 - Sport e tempo libero	0,00	0,00	0,00	0,00	0,00	0,00	0,00	0,00	0,00	0,00	0,00
Programma 2 - Giovani	0,00	0,00	0,00	0,00	0,00	0,00	0,00	0,00	0,00	0,00	0,00
Totale Missione 6 - Politiche giovanili, sport e tempo libero	0,00	0,00	0,00	0,00	0,00	0,00	0,00	0,00	0,00	0,00	0,00
Missione 7 - Turismo											
Programma 1 - Sviluppo e valorizzazione del turismo	0,00	0,00	0,00	0,00	0,00	0,00	0,00	0,00	0,00	0,00	0,00
Totale Missione 7 - Turismo	0,00	0,00	0,00	0,00	0,00	0,00	0,00	0,00	0,00	0,00	0,00
Missione 8 - Assetto del territorio ed edilizia abitativa											
Programma 1 - Urbanistica e assetto del territorio	0,00	38.821,28	0,00	0,00	0,00	38.821,28	0,00	0,00	0,00	0,00	0,00

Conto del bilancio 2022 - Comune di Zone - Allegato E/12 - Spese per macroaggregati pagamenti residui conto capitale e attività finanziarie

Allegato e) al Rendiconto - Spese per macroaggregati

**PROSPETTO DELLE SPESE DI BILANCIO PER MISSIONI, PROGRAMMI E MACROAGGREGATI
SPESE IN CONTO CAPITALE E SPESE PER INCREMENTO DI ATTIVITA' FINANZIARIE
PAGAMENTI IN CONTO RESIDUI - Esercizio finanziario 2022**

MACROAGGREGATI	201	202	203	204	205	200	301	302	303	304	300
	Tributi in conto capitale a carico dell'ente	Investimenti fissi lordi e acquisto di terreni	Contributi agli investimenti	Altri trasferimenti in conto capitale	Altre spese in conto capitale	Totale SPESE IN CONTO CAPITALE	Acquisizioni di attività finanziarie	Concessione crediti di breve termine	Concessione crediti di medio - lungo termine	Altre spese per incremento di attività finanziarie	Totale SPESE PER INCREMENTO DI ATTIVITA' FINANZIARIE
MISSIONI E PROGRAMMI											
Programma 2 - Edilizia residenziale pubblica e locale e piani di edilizia economico-popolare	0,00	0,00	0,00	0,00	0,00	0,00	0,00	0,00	0,00	0,00	0,00
Totale Missione 8 - Assetto del territorio ed edilizia abitativa	0,00	38.821,28	0,00	0,00	0,00	38.821,28	0,00	0,00	0,00	0,00	0,00
Missione 9 - Sviluppo sostenibile e tutela del territorio e dell'ambiente											
Programma 1 - Difesa del suolo	0,00	0,00	0,00	0,00	0,00	0,00	0,00	0,00	0,00	0,00	0,00
Programma 2 - Tutela, valorizzazione e recupero ambientale	0,00	0,00	0,00	0,00	0,00	0,00	0,00	0,00	0,00	0,00	0,00
Programma 3 - Rifugi	0,00	0,00	0,00	0,00	0,00	0,00	0,00	0,00	0,00	0,00	0,00
Programma 4 - Servizio idrico integrato	0,00	0,00	0,00	0,00	0,00	0,00	0,00	0,00	0,00	0,00	0,00
Programma 5 - Aree protette, parchi naturali, protezione naturalistica e forestazione	0,00	0,00	0,00	0,00	0,00	0,00	0,00	0,00	0,00	0,00	0,00
Programma 6 - Tutela e valorizzazione delle risorse idriche	0,00	0,00	0,00	0,00	0,00	0,00	0,00	0,00	0,00	0,00	0,00
Programma 7 - Sviluppo sostenibile territorio montano piccoli Comuni	0,00	0,00	0,00	0,00	0,00	0,00	0,00	0,00	0,00	0,00	0,00
Programma 8 - Qualità dell'aria e riduzione dell'inquinamento	0,00	0,00	0,00	0,00	0,00	0,00	0,00	0,00	0,00	0,00	0,00
Totale Missione 9 - Sviluppo sostenibile e tutela del territorio e dell'ambiente	0,00	0,00	0,00	0,00	0,00	0,00	0,00	0,00	0,00	0,00	0,00
Missione 10 - Trasporti e diritto alla mobilità											
Programma 1 - Trasporto ferroviario	0,00	0,00	0,00	0,00	0,00	0,00	0,00	0,00	0,00	0,00	0,00
Programma 2 - Trasporto pubblico locale	0,00	0,00	0,00	0,00	0,00	0,00	0,00	0,00	0,00	0,00	0,00
Programma 3 - Trasporto per vie d'acqua	0,00	0,00	0,00	0,00	0,00	0,00	0,00	0,00	0,00	0,00	0,00
Programma 4 - Altre modalità di trasporto	0,00	0,00	0,00	0,00	0,00	0,00	0,00	0,00	0,00	0,00	0,00
Programma 5 - Viabilità e infrastrutture stradali	0,00	0,00	0,00	0,00	0,00	0,00	0,00	0,00	0,00	0,00	0,00
Totale Missione 10 - Trasporti e diritto alla mobilità	0,00	0,00	0,00	0,00	0,00	0,00	0,00	0,00	0,00	0,00	0,00

Missione 11 - Soccorso civile

Conto del bilancio 2022 - Comune di Zone - Allegato E/12 - Spese per macroaggregati pagamenti residui conto capitale e attività finanziarie

Allegato e) al Rendiconto - Spese per macroaggregati

**PROSPETTO DELLE SPESE DI BILANCIO PER MISSIONI, PROGRAMMI E MACROAGGREGATI
SPESE IN CONTO CAPITALE E SPESE PER INCREMENTO DI ATTIVITA' FINANZIARIE
PAGAMENTI IN CONTO RESIDUI - Esercizio finanziario 2022**

MACROAGGREGATI	201	202	203	204	205	200	301	302	303	304	300
	Tributi in conto capitale a carico dell'ente	Investimenti fissi lordi e acquisto di terreni	Contributi agli investimenti	Altri trasferimenti in conto capitale	Altre spese in conto capitale	Totale SPESE IN CONTO CAPITALE	Acquisizioni di attività finanziarie	Concessione crediti di breve termine	Concessione crediti di medio - lungo termine	Altre spese per incremento di attività finanziarie	Totale SPESE PER INCREMENTO DI ATTIVITA' FINANZIARIE
MISSIONI E PROGRAMMI											
Programma 1 - Sistema di protezione civile	0,00	0,00	0,00	0,00	2.449,82	2.449,82	0,00	0,00	0,00	0,00	0,00
Programma 2 - Interventi a seguito di calamità naturali	0,00	0,00	0,00	0,00	0,00	0,00	0,00	0,00	0,00	0,00	0,00
Totale Missione 11 - Soccorso civile	0,00	0,00	0,00	0,00	2.449,82	2.449,82	0,00	0,00	0,00	0,00	0,00
Missione 12 - Diritti sociali, politiche sociali e famiglia											
Programma 1 - Interventi per l'infanzia e i minori e per asili nido	0,00	0,00	0,00	0,00	0,00	0,00	0,00	0,00	0,00	0,00	0,00
Programma 2 - Interventi per la disabilità	0,00	0,00	0,00	0,00	0,00	0,00	0,00	0,00	0,00	0,00	0,00
Programma 3 - Interventi per gli anziani	0,00	17.509,44	0,00	0,00	21.391,96	38.901,40	0,00	0,00	0,00	0,00	0,00
Programma 4 - Interventi per soggetti a rischio di esclusione sociale	0,00	0,00	0,00	0,00	0,00	0,00	0,00	0,00	0,00	0,00	0,00
Programma 5 - Interventi per le famiglie	0,00	0,00	0,00	0,00	0,00	0,00	0,00	0,00	0,00	0,00	0,00
Programma 6 - Interventi per il diritto alla casa	0,00	0,00	0,00	0,00	0,00	0,00	0,00	0,00	0,00	0,00	0,00
Programma 7 - Programmazione e governo della rete dei servizi sociosanitari e sociali	0,00	0,00	0,00	0,00	0,00	0,00	0,00	0,00	0,00	0,00	0,00
Programma 8 - Cooperazione e associazionismo	0,00	0,00	0,00	0,00	0,00	0,00	0,00	0,00	0,00	0,00	0,00
Programma 9 - Servizio necroscopico e cimiteriale	0,00	0,00	0,00	0,00	0,00	0,00	0,00	0,00	0,00	0,00	0,00
Totale Missione 12 - Diritti sociali, politiche sociali e famiglia	0,00	17.509,44	0,00	0,00	21.391,96	38.901,40	0,00	0,00	0,00	0,00	0,00
Missione 13 - Tutela della salute											
Programma 1 - Servizio sanitario regionale - finanziamento ordinario corrente per la garanzia del LEA	0,00	0,00	0,00	0,00	0,00	0,00	0,00	0,00	0,00	0,00	0,00
Programma 2 - Servizio sanitario regionale - finanziamento aggiuntivo corrente per livelli di assistenza superiori al LEA	0,00	0,00	0,00	0,00	0,00	0,00	0,00	0,00	0,00	0,00	0,00
Programma 3 - Servizio sanitario regionale - finanziamento aggiuntivo corrente per la copertura dello squilibrio di bilancio corrente	0,00	0,00	0,00	0,00	0,00	0,00	0,00	0,00	0,00	0,00	0,00
Programma 4 - Servizio sanitario regionale - ripiano di disavanzi sanitari relativi ad esercizi pregressi	0,00	0,00	0,00	0,00	0,00	0,00	0,00	0,00	0,00	0,00	0,00
Programma 5 - Servizio sanitario regionale - investimenti sanitari	0,00	0,00	0,00	0,00	0,00	0,00	0,00	0,00	0,00	0,00	0,00

Conto del bilancio 2022 - Comune di Zone - Allegato E/12 - Spese per macroaggregati pagamenti residui conto capitale e attività finanziarie

Allegato e) al Rendiconto - Spese per macroaggregati

**PROSPETTO DELLE SPESE DI BILANCIO PER MISSIONI, PROGRAMMI E MACROAGGREGATI
SPESE IN CONTO CAPITALE E SPESE PER INCREMENTO DI ATTIVITA' FINANZIARIE
PAGAMENTI IN CONTO RESIDUI - Esercizio finanziario 2022**

MACROAGGREGATI	201	202	203	204	205	200	301	302	303	304	300
	Tributi in conto capitale a carico dell'ente	Investimenti fissi lordi e acquisto di terreni	Contributi agli investimenti	Altri trasferimenti in conto capitale	Altre spese in conto capitale	Totale SPESE IN CONTO CAPITALE	Acquisizioni di attività finanziarie	Concessione crediti di breve termine	Concessione crediti di medio - lungo termine	Altre spese per incremento di attività finanziarie	Totale SPESE PER INCREMENTO DI ATTIVITA' FINANZIARIE
MISSIONI E PROGRAMMI											
Programma 6 - Servizio sanitario regionale - restituzione maggiori gettiti SSN	0,00	0,00	0,00	0,00	0,00	0,00	0,00	0,00	0,00	0,00	0,00
Programma 7 - Ulteriori spese in materia sanitaria	0,00	0,00	0,00	0,00	0,00	0,00	0,00	0,00	0,00	0,00	0,00
Totale Missione 13 - Tutela della salute	0,00	0,00	0,00	0,00	0,00	0,00	0,00	0,00	0,00	0,00	0,00
Missione 14 - Sviluppo economico e competitività											
Programma 1 - Industria PMI e Artigianato	0,00	0,00	0,00	0,00	0,00	0,00	0,00	0,00	0,00	0,00	0,00
Programma 2 - Commercio - reti distributive - tutela dei consumatori	0,00	0,00	0,00	0,00	0,00	0,00	0,00	0,00	0,00	0,00	0,00
Programma 3 - Ricerca e innovazione	0,00	0,00	0,00	0,00	0,00	0,00	0,00	0,00	0,00	0,00	0,00
Programma 4 - Reti e altri servizi di pubblica utilità	0,00	0,00	0,00	0,00	0,00	0,00	0,00	0,00	0,00	0,00	0,00
Totale Missione 14 - Sviluppo economico e competitività	0,00	0,00	0,00	0,00	0,00	0,00	0,00	0,00	0,00	0,00	0,00
Missione 15 - Politiche per il lavoro e la formazione professionale											
Programma 1 - Servizi per lo sviluppo del mercato del lavoro	0,00	0,00	0,00	0,00	0,00	0,00	0,00	0,00	0,00	0,00	0,00
Programma 2 - Formazione professionale	0,00	0,00	0,00	0,00	0,00	0,00	0,00	0,00	0,00	0,00	0,00
Programma 3 - Sostegno all'occupazione	0,00	0,00	0,00	0,00	0,00	0,00	0,00	0,00	0,00	0,00	0,00
Totale Missione 15 - Politiche per il lavoro e la formazione professionale	0,00	0,00	0,00	0,00	0,00	0,00	0,00	0,00	0,00	0,00	0,00
Missione 16 - Agricoltura, politiche agroalimentari e pesca											
Programma 1 - Sviluppo del settore agricolo e del sistema agroalimentare	0,00	0,00	0,00	0,00	0,00	0,00	0,00	0,00	0,00	0,00	0,00
Programma 2 - Caccia e pesca	0,00	0,00	0,00	0,00	0,00	0,00	0,00	0,00	0,00	0,00	0,00
Totale Missione 16 - Agricoltura, politiche agroalimentari e pesca	0,00	0,00	0,00	0,00	0,00	0,00	0,00	0,00	0,00	0,00	0,00
Missione 17 - Energia e diversificazione delle fonti energetiche											
Programma 1 - Fonti energetiche	0,00	0,00	0,00	0,00	0,00	0,00	0,00	0,00	0,00	0,00	0,00

Conto del bilancio 2022 - Comune di Zone - Allegato E/12 - Spese per macroaggregati pagamenti residui conto capitale e attività finanziarie

Allegato e) al Rendiconto - Spese per macroaggregati

**PROSPETTO DELLE SPESE DI BILANCIO PER MISSIONI, PROGRAMMI E MACROAGGREGATI
SPESE IN CONTO CAPITALE E SPESE PER INCREMENTO DI ATTIVITA' FINANZIARIE
PAGAMENTI IN CONTO RESIDUI - Esercizio finanziario 2022**

MACROAGGREGATI	201	202	203	204	205	200	301	302	303	304	300
	Tributi in conto capitale a carico dell'ente	Investimenti fissi lordi e acquisto di terreni	Contributi agli investimenti	Altri trasferimenti in conto capitale	Altre spese in conto capitale	Totale SPESE IN CONTO CAPITALE	Acquisizioni di attività finanziarie	Concessione crediti di breve termine	Concessione crediti di medio - lungo termine	Altre spese per incremento di attività finanziarie	Totale SPESE PER INCREMENTO DI ATTIVITA' FINANZIARIE
MISSIONI E PROGRAMMI											
Totale Missione 17 - Energia e diversificazione delle fonti energetiche	0,00	0,00	0,00	0,00	0,00	0,00	0,00	0,00	0,00	0,00	0,00
Missione 18 - Relazioni con le altre autonomie territoriali e locali											
Programma 1 - Relazioni finanziarie con le altre autonomie territoriali	0,00	0,00	0,00	0,00	0,00	0,00	0,00	0,00	0,00	0,00	0,00
Totale Missione 18 - Relazioni con le altre autonomie territoriali e locali	0,00	0,00	0,00	0,00	0,00	0,00	0,00	0,00	0,00	0,00	0,00
Missione 19 - Relazioni internazionali											
Programma 1 - Relazioni internazionali e Cooperazione allo sviluppo	0,00	0,00	0,00	0,00	0,00	0,00	0,00	0,00	0,00	0,00	0,00
Totale Missione 19 - Relazioni internazionali	0,00	0,00	0,00	0,00	0,00	0,00	0,00	0,00	0,00	0,00	0,00
Missione 20 - Fondi e accantonamenti											
Programma 1 - Fondo di riserva	0,00	0,00	0,00	0,00	0,00	0,00	0,00	0,00	0,00	0,00	0,00
Programma 2 - Fondo crediti di dubbia esigibilità	0,00	0,00	0,00	0,00	0,00	0,00	0,00	0,00	0,00	0,00	0,00
Programma 3 - Altri fondi	0,00	0,00	0,00	0,00	0,00	0,00	0,00	0,00	0,00	0,00	0,00
Totale Missione 20 - Fondi e accantonamenti	0,00	0,00	0,00	0,00	0,00	0,00	0,00	0,00	0,00	0,00	0,00
TOTALE MACROAGGREGATI	0,00	96.683,39	0,00	0,00	23.841,78	120.525,17	0,00	0,00	0,00	0,00	0,00

Allegato e) al Rendiconto - Spese per macroaggregati

**PROSPETTO DELLE SPESE DI BILANCIO PER MISSIONI, PROGRAMMI E MACROAGGREGATI
SPESE PER RIMBORSO DI PRESTITI - PAGAMENTI IN CONTO RESIDUI**

Esercizio finanziario 2022

MISSIONI E PROGRAMMI	MACROAGGREGATI	401	402	403	404	Totale
		Rimborso di titoli obbligazionari	Rimborso prestiti a breve termine	Rimborso mutui e altri finanziamenti a medio lungo termine	Rimborso di altre forme di indebitamento	
Missione 50 - Debito pubblico						
Programma 1 - Quota interessi ammortamento mutui e prestiti obbligazionari		0,00	0,00	0,00	0,00	0,00
Programma 2 - Quota capitale ammortamento mutui e prestiti obbligazionari		0,00	0,00	0,00	0,00	0,00
TOTALE MISSIONE 50 - DEBITO PUBBLICO		0,00	0,00	0,00	0,00	0,00

Allegato e) al Rendiconto - Spese per macroaggregati

**PROSPETTO DELLE SPESE DI BILANCIO PER MISSIONI, PROGRAMMI E MACROAGGREGATI
SPESE PER SERVIZI PER CONTO TERZI E PARTITE DI GIRO - PAGAMENTI IN CONTO RESIDUI**

Esercizio finanziario 2022

MISSIONI E PROGRAMMI	Uscite per partite di giro	Uscite per conto terzi	Totale
MACROAGGREGATI	701	702	700
Missione 99 - Servizi per conto terzi			
Programma 1 - Servizi per conto terzi e Partite di giro	36.696,03	33,58	36.729,61
Programma 2 - Anticipazioni per il finanziamento del sistema sanitari	0,00	0,00	0,00
TOTALE MISSIONE 99 - SERVIZI PER CONTO TERZI	36.696,03	33,58	36.729,61

Allegato e) al Rendiconto - Spese per macroaggregati

**RIEPILOGO SPESE PER TITOLI E MACROAGGREGATI
PAGAMENTI IN CONTO RESIDUI**

Esercizio finanziario 2022

Titoli e macroaggregati di spesa	Totale	- di cui non ricorrenti
Titolo 1 - Spese correnti		
101 Macroaggregato 1 - Redditi da lavoro dipendente	13.427,98	0,00
102 Macroaggregato 2 - Imposte e tasse a carico dell'ente	1.894,33	0,00
103 Macroaggregato 3 - Acquisto di beni e servizi	84.452,36	0,00
104 Macroaggregato 4 - Trasferimenti correnti	16.203,00	0,00
105 Macroaggregato 5 - Trasferimenti di tributi	0,00	0,00
106 Macroaggregato 6 - Fondi perequativi	0,00	0,00
107 Macroaggregato 7 - Interessi passivi	0,00	0,00
108 Macroaggregato 8 - Altre spese per redditi da capitale	0,00	0,00
109 Macroaggregato 9 - Rimborsi e poste correttive delle entrate	0,00	0,00
110 Macroaggregato 10 - Altre spese correnti	1.337,48	0,00
TOTALE TITOLO 1 - SPESE CORRENTI	117.315,15	0,00
Titolo 2 - Spese in conto capitale		
201 Macroaggregato 1 - Tributi in conto capitale a carico dell'ente	0,00	0,00
202 Macroaggregato 2 - Investimenti fissi lordi e acquisto di terreni	96.683,39	96.683,39
203 Macroaggregato 3 - Contributi agli investimenti	0,00	0,00
204 Macroaggregato 4 - Altri trasferimenti in conto capitale	0,00	0,00
205 Macroaggregato 5 - Altre spese in conto capitale	23.841,78	23.841,78
TOTALE TITOLO 2 - SPESE IN CONTO CAPITALE	120.525,17	120.525,17
Titolo 3 - Spese per incremento attività finanziarie		
301 Macroaggregato 1 - Acquisizioni di attività finanziarie	0,00	0,00
302 Macroaggregato 2 - Concessione crediti di breve termine	0,00	0,00
303 Macroaggregato 3 - Concessione crediti di medio-lungo termine	0,00	0,00
304 Macroaggregato 4 - Altre spese per incremento di attività finanziarie	0,00	0,00

Conto del bilancio 2022 - Comune di Zone - Allegato E15 - Riepilogo pagamenti residui di spesa per titoli e macroaggregati

Allegato e) al Rendiconto - Spese per macroaggregati

**RIEPILOGO SPESE PER TITOLI E MACROAGGREGATI
PAGAMENTI IN CONTO RESIDUI**

Esercizio finanziario 2022

Titoli e macroaggregati di spesa		Totale	- di cui non ricorrenti
TOTALE TITOLO 3 - SPESE PER INCREMENTO ATTIVITÀ FINANZIARIE		0,00	0,00
Titolo 4 - Rimborso Prestiti			
401	Macroaggregato 1 - Rimborso di titoli obbligazionari	0,00	0,00
402	Macroaggregato 2 - Rimborso prestiti a breve termine	0,00	0,00
403	Macroaggregato 3 - Rimborso mutui e altri finanziamenti a medio-lungo termine	0,00	0,00
404	Macroaggregato 4 - Rimborso di altre forme di indebitamento	0,00	0,00
405	Macroaggregato 5 - Fondi per rimborso prestiti	0,00	0,00
TOTALE TITOLO 4 - RIMBORSO PRESTITI		0,00	0,00
Titolo 5 - Chiusura Anticipazioni ricevute da istituto tesoriere/cassiere			
501	Macroaggregato 1 - Chiusura Anticipazioni ricevute da istituto tesoriere/cassiere	0,00	0,00
TOTALE TITOLO 5 - CHIUSURA ANTICIPAZIONI RICEVUTE DA ISTITUTO		0,00	0,00
Titolo 7 - Uscite per conto terzi e partite di giro			
701	Macroaggregato 1 - Uscite per partite di giro	36.696,03	0,00
702	Macroaggregato 2 - Uscite per conto terzi	33,58	0,00
TOTALE TITOLO 7 - USCITE PER CONTO TERZI E PARTITE DI GIRO		36.729,61	0,00
TOTALE MACROAGGREGATI		274.569,93	120.525,17

ACCERTAMENTI ASSUNTI NELL'ESERCIZIO DI RIFERIMENTO E NEGLI ESERCIZI PRECEDENTI IMPUTATI ALL'ANNO SUCCESSIVO CUI SI RIFERISCE IL RENDICONTO E SEGUENTI

	TITOLIE TIPOLOGIE DI ENTRATA	Anno successivo a quello cui si riferisce il rendiconto		Secondo anno successivo a quello cui si riferisce il rendiconto		Anni successivi
		Previsioni di competenza	Accertamenti	Previsioni di competenza del bilancio pluriennale	Accertamenti	
	TITOLO 1 - Entrate correnti di natura tributaria, contributiva e perequativa					
10101	Tipologia 101 - Imposte tasse e proventi assimilati	563.000,00	0,00	563.000,00	0,00	0,00
10102	Tipologia 102 - Tributi destinati al finanziamento della sanità (solo per le Regioni)	0,00	0,00	0,00	0,00	0,00
10103	Tipologia 103- Tributi devoluti e regolati alle autonomie speciali (solo per le Regioni)	0,00	0,00	0,00	0,00	0,00
10104	Tipologia 104 - Compartecipazioni di tributi	0,00	0,00	0,00	0,00	0,00
10301	Tipologia 301 - Fondi perequativi da Amministrazioni Centrali	141.000,00	0,00	141.000,00	0,00	0,00
10302	Tipologia 302 - Fondi perequativi dalla Regione o Provincia autonoma (solo per Enti locali)	0,00	0,00	0,00	0,00	0,00
10000	Totale TITOLO 1	704.000,00	0,00	704.000,00	0,00	0,00
	TITOLO 2 - Trasferimenti correnti					
20101	Tipologia 101 - Trasferimenti correnti da Amministrazioni pubbliche	220.045,96	0,00	91.214,00	0,00	0,00
20102	Tipologia 102 - Trasferimenti correnti da Famiglie	0,00	0,00	0,00	0,00	0,00
20103	Tipologia 103 - Trasferimenti correnti da Imprese	0,00	0,00	0,00	0,00	0,00
20104	Tipologia 104 - Trasferimenti correnti da Istituzioni Sociali Private	0,00	0,00	0,00	0,00	0,00
20105	Tipologia 105 - Trasferimenti correnti dall'Unione europea e dal Resto del Mondo	0,00	0,00	0,00	0,00	0,00
20000	Totale TITOLO 2	220.045,96	0,00	91.214,00	0,00	0,00
	TITOLO 3 - Entrate extratributarie					
30100	Tipologia 100 - Vendita di beni e servizi e proventi derivanti dalla gestione dei beni	294.000,00	0,00	294.000,00	0,00	0,00
30200	Tipologia 200 - Proventi derivanti da attività di controllo e repressione delle irregolarità e degli illeciti	5.000,00	0,00	5.000,00	0,00	0,00
30300	Tipologia 300 - Interessi attivi	0,00	0,00	0,00	0,00	0,00
30400	Tipologia 400 - Altre entrate da redditi da capitale	0,00	0,00	0,00	0,00	0,00
30500	Tipologia 500 - Rimborsi e altre entrate correnti	104.000,00	10.480,00	86.874,74	0,00	0,00
30000	Totale TITOLO 3	403.000,00	10.480,00	385.874,74	0,00	0,00
	TITOLO 4 - Entrate in conto capitale					
40100	Tipologia 100 - Tributi in conto capitale	0,00	0,00	0,00	0,00	0,00

ACCERTAMENTI ASSUNTI NELL'ESERCIZIO DI RIFERIMENTO E NEGLI ESERCIZI PRECEDENTI IMPUTATI ALL'ANNO SUCCESSIVO CUI SI RIFERISCE IL RENDICONTO E SEGUENTI

	TITOLIE TIPOLOGIE DI ENTRATA	Anno successivo a quello cui si riferisce il rendiconto		Secondo anno successivo a quello cui si riferisce il rendiconto		Anni successivi
		Previsioni di competenza	Accertamenti	Previsioni di competenza del bilancio pluriennale	Accertamenti	
40200	Tipologia 200 - Contributi agli investimenti	466.000,00	0,00	100.000,00	0,00	0,00
40300	Tipologia 300 - Altri trasferimenti in conto capitale	0,00	0,00	0,00	0,00	0,00
40400	Tipologia 400 - Entrate da alienazione di beni materiali e immateriali	518.661,00	0,00	0,00	0,00	0,00
40500	Tipologia 500 - Altre entrate in conto capitale	1.537.138,19	0,00	65.500,00	0,00	0,00
40000	Totale TITOLO 4	2.521.799,19	0,00	165.500,00	0,00	0,00
	TITOLO 5 - Entrate da riduzione di attività finanziarie					
50100	Tipologia 100 - Alienazione di attività finanziarie	0,00	0,00	0,00	0,00	0,00
50200	Tipologia 200 - Riscossione crediti di breve termine	0,00	0,00	0,00	0,00	0,00
50300	Tipologia 300 - Riscossione crediti di medio e lungo termine	0,00	0,00	0,00	0,00	0,00
50400	Tipologia 400 - Altre entrate per riduzione di attività finanziarie	0,00	0,00	0,00	0,00	0,00
50000	Totale TITOLO 5	0,00	0,00	0,00	0,00	0,00
	TITOLO 6 - Accensione prestiti					
60100	Tipologia 100 - Emissione di titoli obbligazionari	0,00	0,00	0,00	0,00	0,00
60200	Tipologia 200 - Accensione Prestiti a breve termine	0,00	0,00	0,00	0,00	0,00
60300	Tipologia 300 - Accensione Mutui e altri finanziamenti a medio lungo termine	700.000,00	0,00	0,00	0,00	0,00
60400	Tipologia 400 - Altre forme di indebitamento	0,00	0,00	0,00	0,00	0,00
60000	Totale TITOLO 6	700.000,00	0,00	0,00	0,00	0,00
	TITOLO 9 - Entrate per conto terzi e partite di giro					
90100	Tipologia 100 - Entrate per partite di giro	231.000,00	0,00	231.000,00	0,00	0,00
90200	Tipologia 200 - Entrate per conto terzi	49.000,00	0,00	49.000,00	0,00	0,00
90000	Totale TITOLO 9	280.000,00	0,00	280.000,00	0,00	0,00
	TOTALE ACCERTAMENTI	4.828.845,15	10.480,00	1.626.588,74	0,00	0,00

IMPEGNI ASSUNTI NELL'ESERCIZIO DI RIFERIMENTO E NEGLI ESERCIZI PRECEDENTI IMPUTATI ALL'ANNO SUCCESSIVO CUI SI RIFERISCE IL RENDICONTO E SEGUENTI

	TITOLI E MACROAGGREGATI DI SPESA	Anno successivo a quello cui si riferisce il rendiconto		Secondo anno successivo a quello cui si riferisce il rendiconto		Anni successivi			
		Previsioni di competenza		Impegni		Impegni		Impegni	
		Previsioni di competenza	Impegni	Previsioni di competenza del bilancio pluriennale	Impegni	Impegni	Impegni		
	TITOLO 1 - Spese correnti								
101	Redditi da lavoro dipendente	244.111,63	14.611,63	236.500,00	0,00	0,00	0,00	0,00	0,00
102	Imposte e tasse a carico dell'ente	21.300,00	0,00	19.800,00	0,00	0,00	0,00	0,00	0,00
103	Acquisto di beni e servizi	757.305,00	190.991,13	608.022,00	16.498,75	16.498,75	0,00	0,00	0,00
104	Trasferimenti correnti	150.040,00	23.556,00	151.980,00	0,00	0,00	0,00	0,00	0,00
105	Trasferimenti di tributi (solo per le Regioni)	0,00	0,00	0,00	0,00	0,00	0,00	0,00	0,00
106	Fondi perequativi (solo per le Regioni)	0,00	0,00	0,00	0,00	0,00	0,00	0,00	0,00
107	Interessi passivi	12.768,28	0,00	11.735,33	0,00	0,00	0,00	0,00	0,00
108	Altre spese per redditi da capitale	0,00	0,00	0,00	0,00	0,00	0,00	0,00	0,00
109	Rimborsi e poste correttive delle entrate	0,00	0,00	0,00	0,00	0,00	0,00	0,00	0,00
110	Altre spese correnti	66.390,00	2.297,50	66.390,00	0,00	0,00	0,00	0,00	0,00
100	Totale TITOLO 1	1.251.914,91	231.456,26	1.094.427,33	16.498,75	16.498,75	0,00	0,00	0,00
	TITOLO 2 - Spese in conto capitale								
201	Tributi in conto capitale a carico dell'ente	0,00	0,00	0,00	0,00	0,00	0,00	0,00	0,00
202	Investimenti fissi lordi e acquisto di terreni	4.093.715,12	934.538,99	169.000,00	9.734,40	9.734,40	0,00	0,00	0,00
203	Contributi agli investimenti	0,00	0,00	0,00	0,00	0,00	0,00	0,00	0,00
204	Altri trasferimenti in conto capitale	0,00	0,00	0,00	0,00	0,00	0,00	0,00	0,00
205	Altre spese in conto capitale	62.490,81	49.490,81	13.000,00	0,00	0,00	0,00	0,00	0,00
200	Totale TITOLO 2	4.156.205,93	984.029,80	182.000,00	9.734,40	9.734,40	0,00	0,00	0,00
	TITOLO 3 - Spese per incremento di attività finanziarie								
301	Acquisizioni di attività finanziarie	0,00	0,00	0,00	0,00	0,00	0,00	0,00	0,00
302	Concessione crediti di breve termine	0,00	0,00	0,00	0,00	0,00	0,00	0,00	0,00
303	Concessione crediti di medio-lungo termine	0,00	0,00	0,00	0,00	0,00	0,00	0,00	0,00
304	Altre spese per incremento di attività finanziarie	0,00	0,00	0,00	0,00	0,00	0,00	0,00	0,00
300	Totale TITOLO 3	0,00	0,00	0,00	0,00	0,00	0,00	0,00	0,00

IMPEGNI ASSUNTI NELL'ESERCIZIO DI RIFERIMENTO E NEGLI ESERCIZI PRECEDENTI IMPUTATI ALL'ANNO SUCCESSIVO CUI SI RIFERISCE IL RENDICONTO E SEGUENTI

	TITOLI E MACROAGGREGATI DI SPESA	Anno successivo a quello cui si riferisce il rendiconto		Secondo anno successivo a quello cui si riferisce il rendiconto		Anni successivi	
		Previsioni di competenza	Impegni	Previsioni di competenza del bilancio pluriennale	Impegni	Impegni	
TITOLO 4 - Rimborso di prestiti							
401	Rimborso di titoli obbligazionari	0,00	0,00	0,00	0,00	0,00	0,00
402	Rimborso prestiti a breve termine	0,00	0,00	0,00	0,00	0,00	0,00
403	Rimborso mutui e altri finanziamenti a medio lungo termine	125.108,78	0,00	70.161,41	0,00	0,00	0,00
404	Rimborso di altre forme di indebitamento	0,00	0,00	0,00	0,00	0,00	0,00
405	Fondi per rimborso prestiti ⁽¹⁾	0,00	0,00	0,00	0,00	0,00	0,00
400	Totale TITOLO 4	125.108,78	0,00	70.161,41	0,00	0,00	0,00
TITOLO 5 - Chiusura Anticipazioni ricevute da istituto tesoriere/cassiere							
501	Chiusura Anticipazioni ricevute da istituto tesoriere/cassiere	300.000,00	0,00	300.000,00	0,00	0,00	0,00
500	Totale TITOLO 5	300.000,00	0,00	300.000,00	0,00	0,00	0,00
TITOLO 7 - Uscite per conto terzi e partite di giro							
701	Uscite per partite di giro	259.000,00	0,00	259.000,00	0,00	0,00	0,00
702	Uscite per conto terzi	21.000,00	0,00	21.000,00	0,00	0,00	0,00
700	Totale TITOLO 7	280.000,00	0,00	280.000,00	0,00	0,00	0,00
	TOTALE IMPEGNI	6.113.229,62	1.215.486,06	1.926.588,74	26.233,15	0,00	0,00

(1) Gli stanziamenti di spesa riguardanti il macroaggregato "Fondi per rimborso prestiti" non possono essere impegnati e pagati.

PROSPETTO DEI COSTI PER MISSIONE

Missioni	COMPONENTI NEGATIVI DELLA GESTIONE													
	Consumi materie prime		Prestazioni di servizi e Trasferimenti e contributi			Utilizzo di beni di terzi		Personale	Ammortamenti e svalutazioni			Accantonamenti		
	Acquisto di materie prime e/o beni di consumo	Variazioni nelle rimanenze di materie prime e/o beni di consumo (+/-)	Prestazioni di servizi	Trasferimenti correnti	Contributi agli investimenti ad Amministrazioni pubbliche	Contributi agli investimenti ad altri soggetti	Utilizzo beni di terzi	Personale	Ammortamenti immobilizzazioni Immateriali	Ammortamenti immobilizzazioni materiali	Altre svalutazioni delle immobilizzazioni	Svalutazione dei crediti	Accantonamento per rischi	Altri accantonamenti
MISSIONE 01 Servizi istituzionali, generali e di gestione	14.716,88		166.864,90	22.065,97				223.037,00	34.818,36	131.344,28			21.494,91	
MISSIONE 02 Giustizia														
MISSIONE 03 Ordine pubblico e sicurezza	2.536,80		4.022,82					24.881,44						
MISSIONE 04 Istruzione e diritto allo studio	1.885,58		53.782,50	89.757,46						1.430,20				
MISSIONE 05 Tutela e valorizzazione dei beni e attività culturali	5.866,02		18.368,02	2.039,00						6.458,69				
MISSIONE 06 Politiche giovanili, sport e tempo libero			16.939,95							826,39				
MISSIONE 07 Turismo			5.296,00							25.069,18				
MISSIONE 08 Assetto del territorio ed edilizia abitativa										18.729,16				
MISSIONE 09 Sviluppo sostenibile e tutela del territorio e dell'ambiente	1.995,90		202.260,01							33.357,45				
MISSIONE 10 Trasporti e diritto alla mobilità			27.917,60							101.955,06				
MISSIONE 11 Soccorso Civile			4.400,77	3.718,19						2.930,98				
MISSIONE 12 Diritti sociali, politiche sociali e famiglia				32.796,15						14.682,22				
MISSIONE 13 Tutela della salute														
MISSIONE 14 Sviluppo economico e competitività														
MISSIONE 15 Politiche per il lavoro e la formazione professionale														
MISSIONE 16 Agricoltura, politiche agroalimentari e pesca			3.632,29	3.847,96										
MISSIONE 17 Energia e diversificazione delle fonti energetiche														
MISSIONE 18 Relazioni con le altre autonomie territoriali e locali														
MISSIONE 19 Relazioni internazionali														
MISSIONE 20 Fondi e accantonamenti														
MISSIONE 50 Debito pubblico														
MISSIONE 60 Anticipazioni finanziarie														
MISSIONE 99 Servizi per conto terzi														
TOTALE COSTI / ONERI	27.001,18		503.484,86	154.224,73				247.918,44	34.818,36	336.763,61			21.494,91	

PROSPETTO DEI COSTI PER MISSIONE

Missioni	COMPONENTI NEGATIVI DELLA GESTIONE		ONERI FINANZIARI		RETTIFICHE DI VALORE ATTIVITA' FINANZIARIE		COMPONENTI ED ONERI STRAORDINARI				IMPOSTE		TOTALE COSTI DI PER MISSIONE
	Oneri diversi di gestione	Totale componenti negativi della gestione	Oneri finanziari	Totale Oneri finanziari	Svalutazioni	Totale rettifiche di valore attività finanziarie	Oneri straordinari				Imposte	Totale Imposte	
							Sopravvenienze passive e insussistenze dell'attivo	Minusvalenze patrimoniali	Trasferimenti in conto capitale	Altri oneri straordinari			
MISSIONE 01 Servizi istituzionali, generali e di gestione	27.814,24	642.156,54					14.365,90				19.524,49	19.524,49	676.046,93
MISSIONE 02 Giustizia													
MISSIONE 03 Ordine pubblico e sicurezza		31.441,06											31.441,06
MISSIONE 04 Istruzione e diritto allo studio		146.855,74											146.855,74
MISSIONE 05 Tutela e valorizzazione dei beni e attività culturali		32.731,73											32.731,73
MISSIONE 06 Politiche giovanili, sport e tempo libero		17.766,34											17.766,34
MISSIONE 07 Turismo		30.365,18											30.365,18
MISSIONE 08 Assetto del territorio ed edilizia abitativa		18.729,16											18.729,16
MISSIONE 09 Sviluppo sostenibile e tutela del territorio e dell'ambiente		237.613,36					34.667,03				351,47	351,47	272.631,86
MISSIONE 10 Trasporti e diritto alla mobilità		129.872,66											129.872,66
MISSIONE 11 Soccorso Civile		11.049,94											11.049,94
MISSIONE 12 Diritti sociali, politiche sociali e famiglia		47.478,37											47.478,37
MISSIONE 13 Tutela della salute													
MISSIONE 14 Sviluppo economico e competitività													
MISSIONE 15 Politiche per il lavoro e la formazione professionale													
MISSIONE 16 Agricoltura, politiche agroalimentari e pesca		7.480,25											7.480,25
MISSIONE 17 Energia e diversificazione delle fonti energetiche													
MISSIONE 18 Relazioni con le altre autonomie territoriali e locali													
MISSIONE 19 Relazioni interrazionali													
MISSIONE 20 Fondi e accantonamenti													
MISSIONE 50 Debito pubblico			14.407,42	14.407,42									14.407,42
MISSIONE 60 Anticipazioni finanziarie													
MISSIONE 99 Servizi per conto terzi													
TOTALE COSTI / ONERI	27.814,24	1.353.540,33	14.407,42	14.407,42			49.032,93				19.875,96	19.875,96	1.436.856,64

UTILIZZO DI CONTRIBUTI E TRASFERIMENTI DA PARTE DI ORGANISMI COMUNITARI E INTERNAZIONALI

(Solo per gli Enti locali)

MISSIONE, PROGRAMMA, TITOLO (*)	DENOMINAZIONE	RESIDUI PASSIVI AL 1/1/20.. (RS)		PAGAMENTI IN C/RESIDUI (PR)		RIACCERTAMENTO RESIDUI (R) (1)		ECONOMIE DI COMPETENZA (ECP= CP- I -FPV)	RESIDUI PASSIVI DA ESERCIZI PRECEDENTI (EP=RS-PR+R)	
		PREVISIONI DEFINITIVE DI COMPETENZA (CP)		PAGAMENTI IN C/COMPETENZA (PC)		IMPEGNI (I) (2)			RESIDUI PASSIVI DA ESERCIZIO DI COMPETENZA (EC= I - PC)	
		PREVISIONI DEFINITIVE DI CASSA (CS)		TOTALE PAGAMENTI (TP=PR+PC)		FONDO PLURIENNALE VINCOLATO (FPV) (3)			TOTALE RESIDUI PASSIVI DA RIPORTARE (TR=EP+EC)	
MISSIONE										
Programma										
		RS	0,00	PR	0,00	R	0,00		EP	0,00
		CP	0,00	PC	0,00	I	0,00	ECP	EC	0,00
		CS	0,00	TP	0,00	FPV	0,00		TR	0,00
Totale Programma		RS	0,00	PR	0,00	R	0,00		EP	0,00
		CP	0,00	PC	0,00	I	0,00	ECP	EC	0,00
		CS	0,00	TP	0,00	FPV	0,00		TR	0,00
TOTALE MISSIONE										
		RS	0,00	PR	0,00	R	0,00		EP	0,00
		CP	0,00	PC	0,00	I	0,00	ECP	EC	0,00
		CS	0,00	TP	0,00	FPV	0,00		TR	0,00
TOTALE MISSIONI										
		RS	0,00	PR	0,00	R	0,00		EP	0,00
		CP	0,00	PC	0,00	I	0,00	ECP	EC	0,00
		CS	0,00	TP	0,00	FPV	0,00		TR	0,00

* Indicare solo le missioni e i programmi finanziati da contributi e trasferimenti da Organismi comunitari e internazionali

(1) Indicare l'ammontare complessivo derivante dal riaccertamento dei residui (sia l'importo dei debiti definitivamente cancellati dalle scritture, sia, l'importo dei debiti cancellati e reimputati agli esercizi successivi effettuato in occasione del riaccertamento straordinario dei residui). Non riguarda il riaccertamento di impegni di competenza dell'esercizio cui si riferisce il rendiconto. In sede di riaccertamento dei residui non può essere effettuata una rettifica in aumento dei residui passivi se non nei casi espressamente consentiti (Principio contabile applicato della contabilità finanziaria 9.1 di cui all'Allegato n. 4-2). Le rettifiche in aumento sono indicate con il segno "+", le rettifiche in riduzione sono indicate con il segno "-".

(2) Indicare gli impegni imputati contabilmente all'esercizio cui il rendiconto si riferisce al netto dei debiti che, in occasione del riaccertamento ordinario dei residui effettuato ai sensi dell'articolo 3, comma 4, risultassero non esigibili e reimputati agli esercizi in cui le obbligazioni risultano esigibili. Nel primo esercizio di applicazione del titolo primo del decreto legislativo n. 118 del 2011, la voce comprende i debiti che sono state cancellati nell'ambito del riaccertamento straordinario dei residui con imputazione all'esercizio.

(3) Indicare l'importo corrispondente agli impegni imputati agli esercizi successivi finanziati con il fondo pluriennale vincolato

FUNZIONI DELEGATE DALLE REGIONI

(Solo per gli Enti locali)

MISSIONE, PROGRAMMA, TITOLO (*)	DENOMINAZIONE			RESIDUI PASSIVI AL 1/1/20.. (RS)	PAGAMENTI IN C/RESIDUI (PR)	RIACCERTAMENTO RESIDUI (R) (1)	RESIDUI PASSIVI DA ESERCIZI PRECEDENTI (EP=RS-PR+R)	
				PREVISIONI DEFINITIVE DI COMPETENZA (CP)	PAGAMENTI IN C/COMPETENZA (PC)	IMPEGNI (I) (2)	ECONOMIE DI COMPETENZA (ECP= CP- I -FPV)	RESIDUI PASSIVI DA ESERCIZIO DI COMPETENZA (EC= I - PC)
				PREVISIONI DEFINITIVE DI CASSA (CS)	TOTALE PAGAMENTI (TP=PR+PC)	FONDO PLURIENNALE VINCOLATO (FPV) (3)	TOTALE RESIDUI PASSIVI DA RIPORTARE (TR=EP+EC)	
MISSIONE								
Programma								
	RS	0,00	PR	0,00	R	0,00	EP	0,00
	CP	0,00	PC	0,00	I	0,00	EC	0,00
	CS	0,00	TP	0,00	FPV	0,00	TR	0,00
Totale Programma	RS	0,00	PR	0,00	R	0,00	EP	0,00
	CP	0,00	PC	0,00	I	0,00	EC	0,00
	CS	0,00	TP	0,00	FPV	0,00	TR	0,00
TOTALE MISSIONE								
	RS	0,00	PR	0,00	R	0,00	EP	0,00
	CP	0,00	PC	0,00	I	0,00	EC	0,00
	CS	0,00	TP	0,00	FPV	0,00	TR	0,00
TOTALE MISSIONI								
	RS	0,00	PR	0,00	R	0,00	EP	0,00
	CP	0,00	PC	0,00	I	0,00	EC	0,00
	CS	0,00	TP	0,00	FPV	0,00	TR	0,00

* Indicare solo le missioni e i programmi che presentano spese per funzioni delegate dalla Regione.

Indicare l'ammontare complessivo derivante dal riaccertamento dei residui (sia l'importo dei debiti definitivamente cancellati dalle scritture, sia, l'importo dei debiti cancellati e reimputati agli esercizi successivi effettuato in occasione del riaccertamento straordinario dei residui). Non riguarda il riaccertamento di impegni di competenza dell'esercizio cui si riferisce il rendiconto. In sede di riaccertamento dei residui non può essere effettuata una rettifica in aumento dei residui passivi se non nei casi espressamente consentiti (Principio contabile applicato della contabilità finanziaria 9.1 di cui all'Allegato n. 4-2). Le rettifiche in aumento sono indicate con il segno "+", le rettifiche in riduzione sono indicate con il segno "-".

(1)

Indicare gli impegni imputati contabilmente all'esercizio cui il rendiconto si riferisce al netto dei debiti che, in occasione del riaccertamento ordinario dei residui effettuato ai sensi dell'articolo 3, comma 4, risultassero non esigibili e reimputati agli esercizi in cui le obbligazioni risultano esigibili. Nel primo esercizio di applicazione del titolo primo del decreto legislativo n. 118 del 2011, la voce comprende i debiti che sono state cancellati nell'ambito del riaccertamento straordinario dei residui con imputazione all'esercizio.

(2)

(3) Indicare l'importo corrispondente agli impegni imputati agli esercizi successivi finanziati con il fondo pluriennale vincolato

COMPOSIZIONE DEL RISULTATO DI AMMINISTRAZIONE

	In conto		TOTALE
	Residui	Competenza	
FONDO INIZIALE DI CASSA			858.357,83
Riscossioni	221.620,59	1.256.221,58	1.477.842,17
Pagamenti	274.569,93	1.096.185,00	1.370.754,93
FONDO DI CASSA AL 31 DICEMBRE			965.445,07
PAGAMENTI PER AZIONI ESECUTIVE			0,00
DIFFERENZA			965.445,07
Residui attivi	58.841,65	704.045,59	762.887,24
Somma			1.728.332,31
Residui passivi	111.286,48	278.041,02	389.327,50
<i>Fondo pluriennale per spese di parte corrente</i>			14.611,63
<i>Fondo pluriennale per spese in conto capitale</i>			969.772,84
AVANZO DI AMMINISTRAZIONE AL 31 DICEMBRE			354.620,34

Il risultato della gestione finanziaria trova corrispondenza applicando i due seguenti metodi di calcolo:

Primo

Totale accertamenti e residui attivi riaccertati + fondo iniziale di cassa (+)	3.099.087,24
Totale impegni e residui passivi riaccertati (-)	1.760.082,43
PAGAMENTI PER AZIONI ESECUTIVE (-)	0,00
<i>Fondo pluriennale per spese di parte corrente (-)</i>	14.611,63
<i>Fondo pluriennale per spese in conto capitale (-)</i>	969.772,84
AVANZO DI AMMINISTRAZIONE AL 31 DICEMBRE	354.620,34

Secondo

Minori spese di competenza (+)	1.743.365,38
Minori entrate di competenza (-)	1.157.324,23
<i>Differenza = Saldo di competenza</i>	586.041,15
Avanzo degli esercizi precedenti non applicato	182.483,18
Avanzo applicato	584.611,37
Fondo pluriennale vincolato iniziale	8.000,00
Fondo pluriennale vincolato finale	984.384,47
SALDO GESTIONE RESIDUI	-22.130,89
PAGAMENTI PER AZIONI ESECUTIVE	0,00
AVANZO DI AMMINISTRAZIONE AL 31 DICEMBRE	354.620,34

Suddividendo gli elementi contabili tra la gestione di competenza e quella dei residui, il risultato è dimostrato dai seguenti dati:

GESTIONE DI COMPETENZA

(al netto dell'avanzo di amministrazione applicato al bilancio)

Totale accertamenti di competenza	1.960.267,17
Totale impegni di competenza	1.374.226,02
SALDO GESTIONE COMPETENZA	586.041,15

GESTIONE DEI RESIDUI

(al netto dell'avanzo di amministrazione degli anni precedenti)

Minori residui attivi	49.032,93
Minori residui passivi	26.902,04
SALDO GESTIONE RESIDUI	-22.130,89

RIEPILOGO

SALDO GESTIONE COMPETENZA	586.041,15
SALDO GESTIONE RESIDUI	-22.130,89
SALDO	563.910,26

COMPOSIZIONE DELL'AVANZO DI AMMINISTRAZIONE

AVANZO DAGLI ESERCIZI PRECEDENTI	767.094,55
Fondo pluriennale vincolato iniziale	8.000,00
Fondo pluriennale vincolato finale	984.384,47
INSUSSISTENZE ED ECONOMIE IN CONTO RESIDUI	-22.130,89
di cui da gestione corrente	-25.265,84
da gestione in conto capitale	3.295,09
da gestione partite di giro	-160,14
RISULTATO DI GESTIONE DI COMPETENZA	586.041,15
di cui da gestione corrente	169.383,25
da gestione in conto capitale	416.657,90
da gestione partite di giro	0,00
PAGAMENTI PER AZIONI ESECUTIVE	0,00
AVANZO DI AMMINISTRAZIONE AL 31 DICEMBRE	354.620,34

Quadro riassuntivo della gestione di competenza

ENTRATE

	Competenza iniziale	Competenza definitiva	Riscossioni su competenza	Competenza Accertamenti	FPV	Maggiori o minori residui
Titolo 1 - Entrate correnti di natura tributaria, contributiva e perequativa	704.000,00	727.000,00	665.170,54	717.959,29	0,00	-9.040,71
Titolo 2 - Trasferimenti correnti	139.365,62	161.699,14	101.871,79	151.698,02	0,00	-10.001,12
Titolo 3 - Entrate extracontributarie	374.840,00	389.840,00	215.176,47	335.157,68	0,00	-54.682,32
Titolo 4 - Entrate in conto capitale	2.796.440,89	586.440,89	53.355,83	534.438,07	0,00	-52.002,82
Titolo 6 - Accensione Prestiti	500.000,00	0,00	0,00	0,00	0,00	0,00
Titolo 7 - Anticipazioni da istituto tesoriere/cassiere	300.000,00	300.000,00	0,00	0,00	0,00	-300.000,00
Titolo 9 - Entrate per conto terzi e partite di giro	280.000,00	360.000,00	220.646,95	221.014,11	0,00	-138.985,89
Avanzo di amministrazione	0,00	584.611,37	0,00	0,00	0,00	-584.611,37
Fondo pluriennale vincolato	8.000,00	8.000,00	0,00	0,00	0,00	-8.000,00
TOTALE ENTRATE	5.102.646,51	3.117.591,40	1.256.221,58	1.960.267,17	0,00	-1.157.324,23

SPESE

	Competenza iniziale	Competenza definitiva	Pagamenti su competenza	Competenza Impegni	FPV	Minori residui
Titolo 1 - Spese correnti	1.154.311,72	1.252.025,77	829.873,50	996.537,84	14.611,63	240.876,30
Titolo 2 - Spese in conto capitale	3.329.440,89	1.166.671,73	102.084,27	117.780,17	969.772,84	79.118,72
Titolo 4 - Rimborso Prestiti	38.893,90	38.893,90	38.893,90	38.893,90	0,00	0,00
Titolo 5 - Chiusura Anticipazioni ricevute da istituto tesoriere/cassiere	300.000,00	300.000,00	0,00	0,00	0,00	300.000,00
Titolo 7 - Uscite per conto terzi e partite di giro	280.000,00	360.000,00	125.333,33	221.014,11	0,00	138.985,89
TOTALE SPESE	5.102.646,51	3.117.591,40	1.096.185,00	1.374.226,02	984.384,47	758.980,91

Variazioni apportate al bilancio di previsione

Nel corso dell'anno sono state approvate con delibere di consiglio comunale o con delibere della giunta comunale successivamente ratificate dal consiglio comunale variazioni di bilancio sui capitoli riportati nelle seguenti tabelle.

Comune di Zone	Conto del bilancio 2022	
Maggiori entrate	755.611,37	Variazioni positive
Minori spese	2.502.226,32	3.257.837,69
Minori entrate	2.740.666,48	Variazioni negative
Maggiori spese	517.171,21	3.257.837,69

Comune di Zone	Conto del bilancio 2022		
Capitoli di entrata su cui sono state apportate variazioni n.	22	su 54	40,74%
Capitoli di spesa su cui sono state apportate variazioni n.	103	su 165	62,42%

Variazioni apportate al bilancio di previsione

MAGGIORI ENTRATE

Codice	Capitolo	Descrizione	Previsioni iniziali	Previsioni definitive	Variazioni
E1000000	100	AVANZO DI AMMINISTRAZIONE	0,00	584.611,37	584.611,37
E110106	1600	RECUPERO EVASIONE TRIBUTARIA - ICI / IMU	3.000,00	8.000,00	5.000,00
E110151	1200	TARI	160.000,00	170.000,00	10.000,00
E110151	1800	RECUPERO EVASIONE TRIBUTARIA - TARSU - TARES- TARI	35.000,00	41.000,00	6.000,00
E130101	800	FONDO SOLIDARIETÀ COMUNALE	141.000,00	143.000,00	2.000,00
E210101	2100	ALTRI CONTRIBUTI DALLO STATO	74.481,62	99.481,62	25.000,00
E210101	5950	RIMBORSO SPESE PER LE ELEZIONI/REFERENDUM	5.000,00	12.000,00	7.000,00
E210102	2600	CONTRIBUTI CORRENTI REGIONE PER DANNI DA FORTUNALI. TROMBE D'ARIA, ALLUVIONALI E CALAMITÀ NATURALI	0,00	4.000,00	4.000,00
E310003	3500	FITTI FABBRICATI COMUNALI	30.000,00	35.000,00	5.000,00
E350002	4500	RECUPERO SPESE AFFITTUARI	6.000,00	11.000,00	5.000,00
E350099	5800	PROVENTI DIVERSI (3516)	26.840,00	38.840,00	12.000,00
E350099	6000	PROVENTI DIVERSI (3513)	10.000,00	20.000,00	10.000,00
E920004	10600	DEPOSITI CAUZIONALI	20.000,00	100.000,00	80.000,00
Maggiori entrate			511.321,62	1.266.932,99	755.611,37

Variazioni apportate al bilancio di previsione

MINORI ENTRATE

Codice	Capitolo	Descrizione	Previsioni iniziali	Previsioni definitive	Variazioni
E210101	2300	F.DI INTEGRAT. INTERV. SOCIO ASSIST.	35.000,00	21.333,52	-13.666,48
E310002	2800	DIRITTI DI SEGRETERIA	2.000,00	0,00	-2.000,00
E310003	3900	DIRITTI DI ESCAVAZIONE CAVA CALARUSSO	90.000,00	75.000,00	-15.000,00
E420001	6900	CONTR.REGIONE PARCO PIRAMIDI AREE/PARCHEGGI	100.000,00	40.000,00	-60.000,00
E420001	7200	CONTRIBUTO PER ADEGUAMENTO CENTRO SPORTIVO POLIVALENTE	500.000,00	0,00	-500.000,00
E420001	8100	PNRR - M2C4I.2.2. - C47G22000230006 - CONTRIBUTO INVESTIMENTI OPERE PUBBLICHE - ART. 1, COMMA 29 DELLA LEGGE 27 DICEMBRE 2019 (LEGGE DI BILANCIO 2020)	100.000,00	50.000,00	-50.000,00
E440001	6600	ALIENAZIONE DI BENI IMMOBILI	483.630,00	0,00	-483.630,00
E450004	7500	CONTRIB. DIVERSI/ALTRI SOGGETTI	1.116.370,00	0,00	-1.116.370,00
E630001	10000	MUTUO RSA	500.000,00	0,00	-500.000,00
Minori entrate			2.927.000,00	186.333,52	-2.740.666,48

Variazioni apportate al bilancio di previsione

MAGGIORI SPESE

Codice	Capitolo	Descrizione	Previsioni iniziali	Previsioni definitive	Variazioni
U0101101	800	1101- SPESA SERVIZIO DI SEGRETERIA COMUNALE	13.000,00	20.000,00	7.000,00
U0101101	900	1104- SPESA SERVIZIO DI SEGRETERIA COMUNALE	3.000,00	5.000,00	2.000,00
U0101101	33900	STIPENDI AL PERSONALE DI SEGRETERIA	50.000,00	56.810,73	6.810,73
U0101101	34000	ONERI PREVID./ASSIST. CARICO COMUNE	12.000,00	15.823,02	3.823,02
U0101103	750	FONDO SPESE- INDENNITÀ DI FINE MANDATO SINDACO	2.150,00	2.300,00	150,00
U0102103	34500	ABBON. GIORNALI/RIVISTE - 1205	1.500,00	1.547,20	47,20
U0103102	1100	IRAP - PERSONALE SEGRETERIA	6.000,00	7.902,91	1.902,91
U0104101	7900	STIP. PERS. SERV. TRIBUTI	40.000,00	46.915,05	6.915,05
U0104101	8000	ONERI PREV. ASS. CAR. COMUNE	10.000,00	11.877,54	1.877,54
U0104102	8400	COMPARTICIP. IRAP PERS. UFF. TRIB.	3.500,00	4.420,28	920,28
U0104110	8700	1802- SPESE RIMBORSO TRIBUTI NON DOVUTI	0,00	500,00	500,00
U0105103	6200	MANUTENZIONI ORDINARIE ELETTRICHE	10.000,00	15.000,00	5.000,00
U0105103	34700	ACQUISTO CARBURANTE AUTOMEZZI	1.000,00	2.500,00	1.500,00
U0105202	26400	REALIZZAZIONE SALA DEL COMMIO	0,00	198.332,03	198.332,03
U0106103	5100	SPESE PER UFF. TECNICO - 1307	3.000,00	8.500,00	5.500,00
U0107101	5600	STIP. PERS.LE ANAGR., STATO CIVILE, ELETT.	28.000,00	34.480,20	6.480,20
U0107101	5700	ONERI PREV. ASSIST. CARICO PERSONALE	7.000,00	9.461,52	2.461,52
U0107102	6000	COMP. IRAP UFF. ANAGR. E S.TO CIV. EL.	2.500,00	2.983,32	483,32
U0111101	25000	FONDO TRATTAMENTO ACCESSORIO PERSONALE-FONDO RISORSE DECENTRATE	24.000,00	34.000,00	10.000,00
U0111103	1600	ACQUISTO CANCELLERIA , STAMPATI E PUBBLICAZIONI	5.700,00	6.042,16	342,16
U0111103	1800	RISCALDAMENTO	15.000,00	34.000,00	19.000,00
U0111103	3900	RIMBORSO ANTICIPAZIONE ECONOMALE	1.000,00	1.500,00	500,00
U0111103	34400	ENERGIA ELETTRICA	10.000,00	24.500,00	14.500,00
U0111104	3750	TRASFERIMENTI CORRENTI A CMSB PER SERVIZI VARI (GARE CUC)	3.000,00	23.000,00	20.000,00
U0401104	11000	CONTRIB. GEST. ENTE SCUOLA MATERNA	61.000,00	76.200,00	15.200,00
U0402103	11800	RISCALDAMENTO SCUOLE ELEM. ZONE	9.000,00	14.000,00	5.000,00
U0402103	11900	ENERGIA ELETTRICA	5.000,00	10.000,00	5.000,00
U0402103	12600	ACQUISTO LIBRI PER SCUOLA MEDIA	1.800,00	2.100,00	300,00
U0406103	13100	SPESE PER TRASPORTO ALUNNI	1.000,00	2.489,00	1.489,00
U0407103	12800	SERVIZIO MENSA SCUOLA PRIMARIA	13.478,40	20.078,40	6.600,00

Variazioni apportate al bilancio di previsione

MAGGIORI SPESE

<i>Codice</i>	<i>Capitolo</i>	<i>Descrizione</i>	<i>Previsioni iniziali</i>	<i>Previsioni definitive</i>	<i>Variazioni</i>
U0501103	14200	ACQUISTO LIBRI BIBLIOTECA COMUNALE DON A.SINA	2.500,00	7.866,09	5.366,09
U0601103	19300	RISCALDAMENTO CENTRO SPORTIVO	8.000,00	11.000,00	3.000,00
U0903103	17700	SPESE SMALT. RIFIUTI SOLIDI RSI-RVP DIFF.	150.000,00	151.624,86	1.624,86
U0903103	17800	MANUTENZIONI ORDINARIE AUTOMEZZI	3.000,00	3.549,00	549,00
U1005103	22700	ENERGIA ELETTRICA ILLUMINAZIONE PUBBLICA	30.000,00	31.076,13	1.076,13
U1005202	31700	MESSA IN SICUREZZA STRADE COMUNALI	20.000,00	25.000,00	5.000,00
U1101103	10600	1313- SPESE SERVIZIO PROTEZ. CIVILE PR. INT.	1.000,00	4.000,00	3.000,00
U1203205	32250	PROGETTAZIONE EDIFICIO COMUNALE DI CORESIDENZA - CASA COMUNE	0,00	50.000,00	50.000,00
U1205104	20000	CONTRIBUTI AD ASSOCIAZIONI/ENTI PER SERVIZI SOCIALI DIVERSI	2.000,00	2.686,00	686,00
U1401104	21600	INIZIATIVE A SOSTEGNO DELLE IMPRESE IN PERIODO COVID-19	16.848,00	33.696,00	16.848,00
U2003110	25350	FONDO RINNOVI CONTRATTUALI	0,00	386,17	386,17
U9901701	33200	RESTITUZ. DEPOSITI CAUZIONALI	20.000,00	100.000,00	80.000,00
Maggiori spese			595.976,40	1.113.147,61	517.171,21

Variazioni apportate al bilancio di previsione

MINORI SPESE

Codice	Capitolo	Descrizione	Previsioni iniziali	Previsioni definitive	Variazioni
U0101101	1400	QUOTA DIR. SEGRETARIO COMUNALE	2.000,00	0,00	-2.000,00
U0101102	400	IRAP AMMINISTRATORI	2.900,00	2.773,91	-126,09
U0101103	200	IND. SINDACO, GETT. PRES., RIMBORSO MISSIONE	33.000,00	32.628,24	-371,76
U0101104	2800	CONTRIBUTI ASSOCIATIVI	1.600,00	1.392,92	-207,08
U0101110	210	SPESE DIVERSE PER LE COMMISSIONI OBBLIGATORIE	500,00	0,00	-500,00
U0102110	220	SPESE COMMISSIONI CONCORSO	1.000,00	0,00	-1.000,00
U0104103	8500	SPESE REVISIONE /RISCOSSIONE TRIBUTI	7.200,00	6.626,25	-573,75
U0105102	7500	TASSA DI POSSESSO AUTOMEZZI	300,00	160,90	-139,10
U0105103	1200	MANUTENZIONI ORDINARIE AUTOMEZZI	3.000,00	2.826,63	-173,37
U0105103	6400	MANUT. ORD. FALEGNAME PATRIMONIO DISPONIBILE	4.000,00	3.000,00	-1.000,00
U0105103	7000	SPESA INVENTARIO BENI COMUNALI	1.000,00	0,00	-1.000,00
U0105104	6900	TRASFERIMENTO PROVINCIA DIRITTI ESCAVAZIONE CAVA CALARUSSO	13.500,00	11.000,00	-2.500,00
U0105202	25800	ACQ. MACCH. UFF. PER INFORMATIZZ. UFFICI	4.000,00	1.631,96	-2.368,04
U0105202	26300	PNRR - M2C4I.2.2. - C47G22000230006 - MANUTENZIONI STRAORDINARIE IMMOBILI COMUNALI	100.000,00	50.000,00	-50.000,00
U0105202	26500	MANUTENZIONE STRAORDINARIA IMMOBILI COMUNALI	30.000,00	16.241,25	-13.758,75
U0106101	4700	STIPENDIO PERSONALE UFFICIO TECNICO	20.000,00	10.406,89	-9.593,11
U0106101	4800	ONERI PRE-ASS- CARICO COMUNE	4.000,00	1.643,92	-2.356,08
U0106102	5000	COMP. IRAP UFF. TECNICO	1.500,00	597,50	-902,50
U0107103	2100	SPESE PER CEC/LAVORO - 1332	800,00	252,94	-547,06
U0107110	550	SPESE PER LE ELEZIONI E CONSULTAZIONI POPOLARI (STATO- REFERNDUM - REGIONE)	5.000,00	2.242,00	-2.758,00
U0110110	34450	SPESE PER FORMAZIONE PERSONALE	1.000,00	500,00	-500,00
U0111101	25200	FONDO LAV. STRAORD. PERS.LE DIPENDENTE	3.000,00	2.983,33	-16,67
U0111103	2000	TELEFONICHE	4.000,00	3.000,00	-1.000,00
U0111103	2200	SPESE PER FUNZ. COMPUTER /SERVIZI INFORMATICI	40.000,00	33.300,00	-6.700,00
U0111103	2600	SPESE LEGALI E NOTARILI	15.000,00	7.308,34	-7.691,66
U0111103	3400	CANONI ASSISTENZA IMPIANTO ALLARME	3.000,00	2.624,80	-375,20
U0111103	3500	CANONE VIGILANZA NOTTURNA	2.500,00	2.488,80	-11,20
U0111103	4300	1307- PROV. SICUREZZA DEL LAVORO DIPEND.	3.500,00	2.664,97	-835,03
U0111103	4600	MANUTENZIONE ORDINARIA PULIZIA SEDE MUNICIPALE	9.000,00	8.000,00	-1.000,00
U0111110	7300	SPESE DIVERSE ASSICURATIVE	20.000,00	19.197,17	-802,83

Variazioni apportate al bilancio di previsione

MINORI SPESE

Codice	Capitolo	Descrizione	Previsioni iniziali	Previsioni definitive	Variazioni
U011110	10400	SPESE DIVERSE SERVIZIO CIVILE	1.000,00	0,00	-1.000,00
U0301101	9100	1111- ONERI PREV. ASSIST. CARICO COMUNE	9.000,00	8.881,44	-118,56
U0301101	9700	SERVIZIO ASSOCIATO DI POLIZIA MUNICIPALE	16.500,00	16.000,00	-500,00
U0402104	12300	CONTRIBUTI DIREZIONE DIDATTICA/FUNZIONAMENTO SCUOLA PRIMARIA	8.139,00	8.039,00	-100,00
U0402104	35000	CONTRIBUTO FUNZIONAMENTO SCUOLA MEDIA	3.798,00	3.147,25	-650,75
U0402205	28100	ACQUISTO ATTREZZATURE E MOBILI SCUOLA INFANZIA/PRIMARIA E BIBLIOTECA	6.500,00	0,00	-6.500,00
U0406104	13300	CONTR. SPESE TRASP. ALUNNI SC.LA MEDIA	3.150,00	0,00	-3.150,00
U0406104	35100	CONTRIBUTO PER ATTIVITÀ PARASCOLASTICHE DIVERSE	1.400,00	1.210,00	-190,00
U0407104	12900	RIMB.FAMIGLIE - STUDENTI LIBRI DI TESTO SCUOLA OBBLIGO LF. 448-98	1.150,00	1.060,89	-89,11
U0501103	15100	SPESE DIVERSE BIBLIOTECA COMUNALE	1.000,00	0,00	-1.000,00
U0501103	15300	SERVIZIO GESTIONE BIBLIOTECA	12.600,00	11.550,00	-1.050,00
U0501104	35600	CONTRIBUTI PER INIZIATIVE CULTURALI DIVERSE	4.000,00	1.000,00	-3.000,00
U0502103	15900	INIZIATIVE CULTURALI DIVERSE BIBLIOTECA COMUNALE	1.000,00	0,00	-1.000,00
U0601103	13650	MANUTENZIONI ORDINARIE IDRAULICO CALDAIE	2.000,00	1.952,00	-48,00
U0601103	13800	RISCALDAMENTO PALESTRE COMUNALI	10.000,00	4.000,00	-6.000,00
U0601103	19250	MANUTENZIONE ORDINARIA IMPIANTO FOTOVOLTAICO PALESTRA	1.500,00	1.037,00	-463,00
U0601103	19400	ENERGIA ELETTRICA CENTRO SPORTIVO	8.000,00	6.000,00	-2.000,00
U0601202	30400	MANUT. STRAORD. CENTRO SPORTIVO POLIVALENTE/PALESTRA	500.000,00	0,00	-500.000,00
U0701103	23200	ORGANIZZAZIONE MANIFESTAZIONI TURISTICHE	15.000,00	3.540,00	-11.460,00
U0701103	23400	CONTRIBUTI PROMOZIONE TURISTICA	3.000,00	1.756,00	-1.244,00
U0801202	29200	INTERVENTI DI REGIMAZIONE IDRAULICA TORRENTI, SPONDE E VALLI	15.000,00	10.000,00	-5.000,00
U0901205	29950	MANUTENZIONE STRAORDINARIA TAGLIO PIANTE ALTO FUSTO	6.500,00	6.075,60	-424,40
U0905103	18300	ACQUISTO SEGNALETICA E CARTELLONISTICA	5.000,00	3.000,00	-2.000,00
U0905103	18500	APPALTO MANUTENZIONE VERDE	35.000,00	34.825,63	-174,37
U0905103	18800	1311 - MANUTENZIONI CORRENTI RISERVA PARCO PIRAMIDI DI ZONE	26.214,00	23.571,00	-2.643,00
U0905202	29800	INTERVENTI RISERVA PARCO PIRAMIDI- ZONE	100.000,00	40.000,00	-60.000,00
U1101104	10800	CONTRIB. SOLIDARIETÀ PER CALAM. NATURALI	230,00	218,19	-11,81
U1203202	28500	REALIZZAZIONE EDIFICIO COMUNALE DI CORESIDENZA - CASA COMUNE	2.500.000,00	721.950,00	-1.778.050,00
U1205104	20800	FONDO AGEVOLAZIONI TARES-TARI	2.500,00	0,00	-2.500,00
U1307103	1550	ACQUISTO DI DISPOSITIVI DI PROTEZIONE INDIVIDUALE E MATERIALE DI PULIZIA	1.000,00	0,00	-1.000,00

Variazioni apportate al bilancio di previsione

MINORI SPESE

<i>Codice</i>	<i>Capitolo</i>	<i>Descrizione</i>	<i>Previsioni iniziali</i>	<i>Previsioni definitive</i>	<i>Variazioni</i>
U1601104	25500	SPESE ADESIONE AL CONSORZIO FORESTALE DEL SEBINO BRESCIANO	3.900,00	3.847,96	-52,04
Minori Spese			3.640.381,00	1.138.154,68	-2.502.226,32

Percentuali di realizzo della gestione di competenza

ENTRATE

	Competenza iniziale	Competenza definitiva	Competenza Accertamenti	Riscossioni su competenza	FPV	Maggiori o minori residui
Titolo 1 - Entrate correnti di natura tributaria, contributiva e perequativa	704.000,00	727.000,00 103,27%	717.959,29 98,76%	665.170,54 92,65%	0,00 0,00%	-9.040,71 -1,24%
Titolo 2 - Trasferimenti correnti	139.365,62	161.699,14 116,03%	151.698,02 93,81%	101.871,79 67,15%	0,00 0,00%	-10.001,12 -6,19%
Titolo 3 - Entrate extratributarie	374.840,00	389.840,00 104,00%	335.157,68 85,97%	215.176,47 64,20%	0,00 0,00%	-54.682,32 -14,03%
Titolo 4 - Entrate in conto capitale	2.796.440,89	586.440,89 20,97%	534.438,07 91,13%	53.355,83 9,98%	0,00 0,00%	-52.002,82 -8,87%
Titolo 6 - Accensione Prestiti	500.000,00	0,00 0,00%	0,00 0,00%	0,00 0,00%	0,00 0,00%	0,00 0,00%
Titolo 7 - Anticipazioni da istituto tesoriere/cassiere	300.000,00	300.000,00 100,00%	0,00 0,00%	0,00 0,00%	0,00 0,00%	-300.000,00 -100,00%
Titolo 9 - Entrate per conto terzi e partite di giro	280.000,00	360.000,00 128,57%	221.014,11 61,39%	220.646,95 99,83%	0,00 0,00%	-138.985,89 -38,61%
Avanzo di amministrazione	0,00	584.611,37 0,00%	0,00 0,00%	0,00 0,00%	0,00 0,00%	-584.611,37 -100,00%
Fondo pluriennale vincolato	8.000,00	8.000,00 100,00%	0,00 0,00%	0,00 0,00%	0,00 0,00%	-8.000,00 -100,00%
TOTALE ENTRATE	5.102.646,51	3.117.591,40 61,10%	1.960.267,17 62,88%	1.256.221,58 64,08%	0,00 0,00%	-1.157.324,23 -37,12%

Conto del bilancio 2022 - Comune di Zone - Allegato 04 - Percentuali di realizzo sulle previsioni definitive, sugli accertamenti e sugli impegni di competenza

Percentuali di realizzo della gestione di competenza

SPESE

	Competenza iniziale	Competenza definitiva	Competenza Impegni	Pagamenti su competenza	FPV	Minori residui
Titolo 1 - Spese correnti	1.154.311,72	1.252.025,77 108,47%	996.537,84 79,59%	829.873,50 83,28%	14.611,63 1,17%	240.876,30 19,24%
Titolo 2 - Spese in conto capitale	3.329.440,89	1.166.671,73 35,04%	117.780,17 10,10%	102.084,27 86,67%	969.772,84 83,12%	79.118,72 6,78%
Titolo 4 - Rimborso Prestiti	38.893,90	38.893,90 100,00%	38.893,90 100,00%	38.893,90 100,00%	0,00 0,00%	0,00 0,00%
Titolo 5 - Chiusura Anticipazioni ricevute da istituto tesoriere/cassiere	300.000,00	300.000,00 100,00%	0,00 0,00%	0,00 0,00%	0,00 0,00%	300.000,00 100,00%
Titolo 7 - Uscite per conto terzi e partite di giro	280.000,00	360.000,00 128,57%	221.014,11 61,39%	125.333,33 56,71%	0,00 0,00%	138.985,89 38,61%
TOTALE SPESE	5.102.646,51	3.117.591,40 61,10%	1.374.226,02 44,08%	1.096.185,00 79,77%	984.384,47 31,58%	758.980,91 24,35%

Quadro riassuntivo residui attivi e passivi

Entrate

	Residui definitivi	Riscossioni	Residui da riportare	Maggiori o minori residui
Titolo 1 - Entrate correnti di natura tributaria, contributiva e perequativa	67.898,81	28.130,75	385,70	-39.382,36
Titolo 2 - Trasferimenti correnti	29.701,23	8.824,70	16.848,00	-4.028,53
Titolo 3 - Entrate extratributarie	126.979,41	118.659,87	2.857,64	-5.461,90
Titolo 4 - Entrate in conto capitale	104.722,00	65.971,69	38.750,31	0,00
Titolo 6 - Accensione Prestiti	0,00	0,00	0,00	0,00
Titolo 7 - Anticipazioni da istituto tesoriere/cassiere	0,00	0,00	0,00	0,00
Titolo 9 - Entrate per conto terzi e partite di giro	193,72	33,58	0,00	-160,14
Entrate	329.495,17	221.620,59	58.841,65	-49.032,93

Spese

	Residui definitivi	Pagamenti	Residui da riportare	Minori residui
Titolo 1 - Spese correnti	206.974,88	117.315,15	66.052,78	-23.606,95
Titolo 2 - Spese in conto capitale	129.901,96	120.525,17	6.081,70	-3.295,09
Titolo 4 - Rimborso Prestiti	0,00	0,00	0,00	0,00
Titolo 5 - Chiusura Anticipazioni ricevute da istituto tesoriere/cassiere	0,00	0,00	0,00	0,00
Titolo 7 - Uscite per conto terzi e partite di giro	75.881,61	36.729,61	39.152,00	0,00
Spese	412.758,45	274.569,93	111.286,48	-26.902,04

Maggiori residui attivi

Residui attivi insussistenti o inesigibili

Codice	Codice	Capitolo	Descrizione	Residui iscritti	Residui riaccertati	Residui Attivi insussistenti o inesigibili	Motivazione
E110116	E.1.01.01.16.000	400	Addizionale IRPEF	4.060,11	3.480,49	-579,62	Insussistente
E130101	E.1.03.01.01.000	800	Fondo Solidarietà Comunale	8.607,78	4.668,85	-3.938,93	Insussistente
E110152	E.1.01.01.52.000	900	Tosap Spuntisti Mercato	712,78	516,00	-196,78	Insussistente
E110151	E.1.01.01.51.000	1200	TARI	36.074,90	1.407,87	-34.667,03	Insussistente
E210102	E.2.01.01.02.000	2400	Contributo Regionale per Parco Piramidi	5.052,95	5.052,94	-0,01	Arrotondamenti
E310003	E.3.01.03.02.000	3500	Fitti Fabbricati Comunali	13.300,50	12.844,00	-456,50	Insussistente
E350099	E.3.05.99.99.000	4800	Contributo G.S.E.	5.325,80	4.139,55	-1.186,25	Insussistente
E350099	E.3.05.99.99.000	5100	Rimb. Spesa Libri Scuola Media	1.390,00	1.382,04	-7,96	Insussistente
E350099	E.3.05.99.99.000	5800	Proventi Diversi (3516)	9.879,61	6.068,42	-3.811,19	Insussistente
E210101	E.2.01.01.01.000	5950	Rimborso spese per le Elezioni/referendum	5.970,72	1.942,20	-4.028,52	Insussistente
E910001	E.9.01.01.02.000	11260	Ritenuta Iva Split Payment attività istituzionale (da 2018)	160,14	0,00	-160,14	Insussistente

Residui attivi insussistenti o inesigibili

-49.032,93

Residui passivi insussistenti o economie

Codice	Livello	Capitolo	Descrizione	Residui iscritti	Residui riaccertati	Residui passivi insussistenti o economie	Motivazione
U0111103	U.1.03.02.05.000	1900	Acqua	85,35	34,88	-50,47	Economie
U0111103	U.1.03.02.19.000	2200	Spese per Funz. Computer /Servizi Informatici	6.214,53	5.545,22	-669,31	Economie
U0107103	U.1.03.02.99.000	6100	spese varie per i Censimenti	4.576,00	2.873,00	-1.703,00	Economie
U0105103	U.1.03.02.09.000	6200	Manutenzioni Ordinarie Elettriche	5.000,00	3.447,42	-1.552,58	Economie
U0105103	U.1.03.02.09.000	6400	Manut. Ord. Falegname Patrimonio Disponibile	1.000,00	0,00	-1.000,00	Economie
U0105103	U.1.03.02.09.000	6500	Manut. Ord. Idraulico Patrimonio Disponibile	6.000,00	3.757,08	-2.242,92	Economie
U0301103	U.1.03.02.09.000	9800	Manutenzioni Ordinarie Automezzi	1.145,76	0,00	-1.145,76	Economie
U0402103	U.1.03.02.05.000	12000	Acqua	360,95	160,12	-200,83	Economie
U0601103	U.1.03.02.05.000	14000	Acqua Palestre Comunali	192,32	12,93	-179,39	Economie
U0904103	U.1.03.02.09.000	16700	Manutenzioni Ordinarie fognatura-servizio idrico integrato	2.000,00	0,00	-2.000,00	Economie
U0601103	U.1.03.02.05.000	19600	Acqua Palestre Centro Sportivo	233,46	170,90	-62,56	Economie
U1205104	U.1.04.01.02.000	20700	Partecipazione Spese ufficio di Piano di Zona SIL.-NIL- T.M.-M.M- UDP	160,00	88,00	-72,00	Economie
U1005103	U.1.03.02.09.000	22000	1311- Manut. Ordin. Strade Comunali Int.	4.948,13	1.220,00	-3.728,13	Economie
U1005103	U.1.03.02.09.000	22100	Manut. Ordin. Strade Comunali Est.	6.000,00	0,00	-6.000,00	Economie
U1005103	U.1.03.02.09.000	22800	Manut. Ord. Impianto Illumin. Pubblica	6.999,56	4.999,56	-2.000,00	Economie
U1601103	U.1.03.02.09.000	24000	Manutenzioni Ordinarie Fabbro/Idraulico	1.000,00	0,00	-1.000,00	Economie
U0106202	U.2.02.03.05.000	26100	Incarichi Professionali Esterni	24.135,53	20.840,45	-3.295,08	Economie
U1203205	U.2.05.99.99.000	32250	Progettazione edificio comunale di coesistenza - casa comune	21.391,97	21.391,96	-0,01	Arrotondamenti
Residui passivi insussistenti o economie						-26.902,04	

Percentuali di realizzo residui attivi e passivi

Entrate

	Residui definitivi	Riscossioni	%	Residui da riportare	%	Maggiori o minori residui	%
Titolo 1 - Entrate correnti di natura tributaria, contributiva e perequativa	67.898,81	28.130,75	41,4%	385,70	0,6%	-39.382,36	-58,0%
Titolo 2 - Trasferimenti correnti	29.701,23	8.824,70	29,7%	16.848,00	56,7%	-4.028,53	-13,6%
Titolo 3 - Entrate extratributarie	126.979,41	118.659,87	93,4%	2.857,64	2,3%	-5.461,90	-4,3%
Titolo 4 - Entrate in conto capitale	104.722,00	65.971,69	63,0%	38.750,31	37,0%	0,00	0,0%
Titolo 6 - Accensione Prestiti	0,00	0,00	0,0%	0,00	0,0%	0,00	0,0%
Titolo 7 - Anticipazioni da istituto tesoriere/cassiere	0,00	0,00	0,0%	0,00	0,0%	0,00	0,0%
Titolo 9 - Entrate per conto terzi e partite di giro	193,72	33,58	17,3%	0,00	0,0%	-160,14	-82,7%
Entrate	329.495,17	221.620,59	67,26%	58.841,65	17,86%	-49.032,93	-14,88%

Spese

	Residui definitivi	Pagamenti	%	Residui da riportare	%	Minori residui	%
Titolo 1 - Spese correnti	206.974,88	117.315,15	56,7%	66.052,78	31,9%	-23.606,95	-11,4%
Titolo 2 - Spese in conto capitale	129.901,96	120.525,17	92,8%	6.081,70	4,7%	-3.295,09	-2,5%
Titolo 4 - Rimborso Prestiti	0,00	0,00	0,0%	0,00	0,0%	0,00	0,0%
Titolo 5 - Chiusura Anticipazioni ricevute da istituto tesoriere/cassiere	0,00	0,00	0,0%	0,00	0,0%	0,00	0,0%
Titolo 7 - Uscite per conto terzi e partite di giro	75.881,61	36.729,61	48,4%	39.152,00	51,6%	0,00	0,0%
Spese	412.758,45	274.569,93	66,52%	111.286,48	26,96%	-26.902,04	-6,52%

Riconciliazione servizi conto terzi

ENTRATE

Codice	Capitolo	Descrizione	Previsione iniziale	Previsione definitiva	Accertamenti
E910001	11260	RITENUTA IVA SPLIT PAYMENT ATTIVITÀ ISTITUZIONALE (DA 2018)	100.000,00	100.000,00	76.945,72
E910001	11300	RITENUTA IVA ATTIVITÀ COMMERCIALE	5.000,00	5.000,00	0,00
E910002	10300	RITENUTE PREVIDENZ. E ASSIST. PERSONALE	30.000,00	30.000,00	16.394,53
E910002	10400	RITENUTE ERARIALI - DA LAV. DIP. TE	70.000,00	70.000,00	33.682,22
E910002	10500	ALTRE RITENUTE AL PERSONALE PER C/TERZI	1.000,00	1.000,00	0,00
E910003	11100	RITENUTE ERARIALI - DA LAV. AUTONOMO	25.000,00	25.000,00	11.948,25
E920001	10700	RIMBORSO SPESE PER SERVIZ. C/TERZI (6501)	15.000,00	15.000,00	490,00
E920002	11000	RIMBORSO SPESE PER CONTO DELLO STATO	3.000,00	3.000,00	0,00
E920004	10600	DEPOSITI CAUZIONALI	20.000,00	100.000,00	78.857,60
E920004	10900	DEPOSITI SPESE CONTRATTUALI	5.000,00	5.000,00	0,00
E920099	10800	RIMB. ANTICIPAZ. FONDI PER SERV. ECONOMATO	3.000,00	3.000,00	1.000,00
E920099	11150	INTROITI CORRISPETTIVI C.I.E. ALLO STATO	3.000,00	3.000,00	1.695,79
TITOLO 9 - ENTRATE PER CONTO TERZI E PARTITE DI GIRO			280.000,00	360.000,00	221.014,11

Riconciliazione servizi conto terzi

SPESE

Codice	Capitolo	Descrizione	Previsione iniziale	Previsione definitiva	Impegni
U9901701	32900	VERS. RIT. PREV. ASSIST. PER PERSONALE	30.000,00	30.000,00	16.394,53
U9901701	33000	VERSAMENTO RITENUTE ERARIALI DA LAV. DIP. TE	70.000,00	70.000,00	33.682,22
U9901701	33100	VERS. ALTRE RITENUTE PERS. PER CONTO TERZI	1.000,00	1.000,00	0,00
U9901701	33200	RESTITUZ. DEPOSITI CAUZIONALI	20.000,00	100.000,00	78.857,60
U9901701	33400	ANTICIPAZ. FONDI SERVIZI ECONOMATO	3.000,00	3.000,00	1.000,00
U9901701	33500	RESTITUZ. DEPOSITI CONTRATTUALI	5.000,00	5.000,00	0,00
U9901701	33700	VERSAMENTO RITENUTE ERARIALI DA LAV. AUTONOMO	25.000,00	25.000,00	11.948,25
U9901701	33760	RITENUTA IVA SPPLIT PAYMENT ATTIVITÀ ISTITUZIONALE (DA 2018)	100.000,00	100.000,00	76.945,72
U9901701	33850	RITENUTA IVA ATTIVITÀ COMMERCIALE	5.000,00	5.000,00	0,00
U9901702	33300	4503- SERVIZI PER CONTO TERZI - ENTI PUBBLICI	15.000,00	15.000,00	490,00
U9901702	33600	SERVIZI PER CONTO DELLO STATO (REFERENDUM, ELEZIONI NAZIONALI, ECC.)	3.000,00	3.000,00	0,00
U9901702	33810	VERSAMENTO CORRISPETTIVO C.I.E. ALLO STATO	3.000,00	3.000,00	1.695,79
TITOLO 7 - USCITE PER CONTO TERZI E PARTITE DI GIRO			280.000,00	360.000,00	221.014,11

Il pareggio dei servizi per conto di terzi è verificato

COMUNE DI ZONE

PROVINCIA DI BRESCIA

NOTA INTEGRATIVA AL CONTO DEL PATRIMONIO E AL CONTO ECONOMICO AL 31/12/2022

CODICE FISCALE	80015590179
PARTITA IVA	00841790173
SEDE	VIA MONTE GUGLIELMO, N. 42 25050 – ZONE (BS)

STATO PATRIMONIALE - ATTIVO

STATO PATRIMONIALE (ATTIVO)		2022	2021	rif. art.2424 CC	rif. DM 26/4/95
A) CREDITI vs.LO STATO ED ALTRE AMMINISTRAZIONI PUBBLICHE PER LA PARTECIPAZIONE AL FONDO DI DOTAZIONE		0,00	0,00	A	A
TOTALE CREDITI vs PARTECIPANTI (A)		0,00	0,00		
B) IMMOBILIZZAZIONI					
I	<u>Immobilizzazioni immateriali</u>	0,00	0,00	BI	BI
1	Costi di impianto e di ampliamento	0,00	0,00	BI1	BI1
2	Costi di ricerca sviluppo e pubblicità	0,00	0,00	BI2	BI2
3	Diritti di brevetto ed utilizzazione opere dell'ingegno	0,00	0,00	BI3	BI3
4	Concessioni, licenze, marchi e diritti simile	0,00	0,00	BI4	BI4
5	Avviamento	0,00	0,00	BI5	BI5
6	Immobilizzazioni in corso ed acconti	0,00	0,00	BI6	BI6
9	Altre	64.284,54	68.925,48	BI7	BI7
Totale immobilizzazioni immateriali		64.284,54	68.925,48		
<u>Immobilizzazioni materiali (3)</u>					
II	1 Beni demaniali	4.307.442,53	4.341.270,93		
	1.1 Terreni	0,00	0,00		
	1.2 Fabbricati	0,00	0,00		
	1.3 Infrastrutture	4.307.442,53	4.341.270,93		
	1.9 Altri beni demaniali	0,00	0,00		
III	2 Altre immobilizzazioni materiali (3)	7.849.541,02	8.016.825,16		
	2.1 Terreni	1.104.351,05	1.104.351,05	BII1	BII1
	a - di cui in leasing finanziario	0,00	0,00		
	2.2 Fabbricati	6.744.558,01	6.883.161,74		
	a - di cui in leasing finanziario	0,00	0,00		
	2.3 Impianti e macchinari	0,00	11.795,36	BII2	BII2
	a - di cui in leasing finanziario	0,00	0,00		
	2.4 Attrezzature industriali e commerciali	0,00	0,00	BII3	BII3
	2.5 Mezzi di trasporto	0,00	6.514,82		
	2.6 Macchine per ufficio e hardware	631,96	11.002,19		
	2.7 Mobili e arredi	0,00	0,00		
	2.8 Infrastrutture	0,00	0,00		
	2.9 Diritti reali di godimento	0,00	0,00		
	2.99 Altri beni materiali	0,00	0,00		
	3 Immobilizzazioni in corso ed acconti	0,00	0,00	BII5	BII5
Totale immobilizzazioni materiali		12.156.983,55	12.358.096,09		
IV	<u>Immobilizzazioni Finanziarie (1)</u>				
	1 Partecipazioni in	0,00	0,00	BIII1	BIII1
	a - imprese controllate	0,00	0,00	BIII1a	BIII1a
	b - imprese partecipate	0,00	0,00	BIII1b	BIII1b
	c - altri soggetti	0,00	0,00		
	2 Crediti verso	0,00	0,00	BIII2	BIII2
	a - altre amministrazioni pubbliche	0,00	0,00		
	b - imprese controllate	0,00	0,00	BIII2a	BIII2a
	c - imprese partecipate	0,00	0,00	BIII2b	BIII2b
	d - altri soggetti	0,00	0,00	BIII2c BIII2d	BIII2d
	3 Altri titoli	0,00	0,00	BIII3	
Totale immobilizzazioni finanziarie		0,00	0,00		
TOTALE IMMOBILIZZAZIONI (B)		12.221.268,09	12.427.021,57		
C) ATTIVO CIRCOLANTE					
I	<u>Rimanenze</u>	0,00	0,00	CI	CI
Totale rimanenze		0,00	0,00		

STATO PATRIMONIALE - ATTIVO

STATO PATRIMONIALE (ATTIVO)		2022	2021	rif. art.2424 CC	rif. DM 26/4/95
II	<u>Crediti (2)</u>				
1	Crediti di natura tributaria	35.091,76	49.697,26		
a	- crediti da tributi destinati al finanziamento della sanità	0,00	0,00		
b	- altri crediti da tributi	31.346,32	41.089,48		
c	- crediti da Fondi perequativi	3.745,44	8.607,78		
2	Crediti per trasferimenti e contributi	66.674,23	29.701,23		
a	- verso amministrazioni pubbliche	66.674,23	29.701,23		
b	- imprese controllate	0,00	0,00	CII2	CII2
c	- imprese partecipate	0,00	0,00	CII3	CII3
d	- verso altri soggetti	0,00	0,00		
3	Verso clienti ed utenti	87.849,35	98.330,30	CII1	CII1
4	Altri Crediti	551.776,99	126.766,38	CII5	CII5
a	- verso l'erario	24.002,00	24.002,00		
b	- per attività svolta per c/terzi	367,16	193,72		
c	- altri	527.407,83	102.570,66		
Totale crediti		741.392,33	304.495,17		
III	<u>Attività finanziarie che non costituiscono immobilizzi</u>				
1	Partecipazioni	0,00	0,00	CIII1,2,3,4,5	CIII1,2,3
2	Altri titoli	0,00	0,00	CIII6	CIII5
Totale attività finanziarie che non costituiscono immobilizzi		0,00	0,00		
IV	<u>Disponibilità liquide</u>				
1	Conto di tesoreria	965.445,07	858.357,83		
a	- istituto tesoriere	965.445,07	858.357,83		CIV1a
b	- presso Banca d'Italia	0,00	0,00		
2	Altri depositi bancari e postali	0,00	0,00	CIV1	CIV1b e CIV1c
3	Denaro e valori in cassa	0,00	0,00	CIV2 e CIV3	CIV2 e CIV3
4	Altri conti presso la tesoreria statale intestati all'ente	0,00	0,00		
Totale disponibilità liquide		965.445,07	858.357,83		
TOTALE ATTIVO CIRCOLANTE (C)		1.706.837,40	1.162.853,00		
D) RATEI E RISCONTI					
1	Ratei attivi	0,00	0,00	D	D
2	Risconti attivi	2.486,72	0,00	D	D
TOTALE RATEI E RISCONTI (D)		2.486,72	0,00		
TOTALE DELL'ATTIVO (A+B+C+D)		13.930.592,21	13.589.874,57		

(1) con separata indicazione degli importi esigibili entro l'esercizio successivo.

(2) con separata indicazione degli importi esigibili oltre l'esercizio successivo.

(3) con separata indicazione degli importi relativi a beni indisponibili.

STATO PATRIMONIALE - PASSIVO

STATO PATRIMONIALE (PASSIVO)		2022	2021	rif. art. 2424 CC	rif. DM 26/4/95
A) PATRIMONIO NETTO					
I	Fondo di dotazione	2.051.487,56	2.051.487,56	AI	AI
II	Riserve	4.385.506,56	4.385.506,56		
b	- da capitale	0,00	0,00	AI, AIII	AI, AIII
c	- da permessi di costruire	83.201,46	44.235,63		
d	- riserve indisponibili per beni demaniali e patrimoniali indisponibili e per i beni culturali	4.302.305,10	4.341.270,93		
e	- altre riserve indisponibili	0,00	0,00		
f	- altre riserve disponibili	0,00	0,00		
III	Risultato economico dell'esercizio	18.609,10	11.650,70	AIX	AIX
IV	Risultati economici di esercizi precedenti	11.650,70	0,00		
V	Riserve negative per beni indisponibili	0,00	0,00		
TOTALE PATRIMONIO NETTO (A)		6.467.253,92	6.448.644,82		
B) FONDI PER RISCHI ED ONERI					
1	Per trattamento di quiescenza	0,00	0,00	B1	B1
2	Per imposte	0,00	0,00	B2	B2
3	Altri	13.600,00	18.916,10	B3	B3
TOTALE FONDI RISCHI ED ONERI (B)		13.600,00	18.916,10		
C) TRATTAMENTO DI FINE RAPPORTO		0,00	0,00	C	C
TOTALE T.F.R. (C)		0,00	0,00		
D) DEBITI (1)					
1	Debiti da finanziamento	249.096,77	287.990,67		
a	- prestiti obbligazionari	0,00	0,00	D1e D2	D1
b	- v/ altre amministrazioni pubbliche	0,00	0,00		
c	- verso banche e tesoriere	249.096,77	287.990,67	D4	D3 e D4
d	- verso altri finanziatori	0,00	0,00	D5	
2	Debiti verso fornitori	152.967,44	133.699,88	D7	D6
3	Acconti	0,00	0,00	D6	D5
4	Debiti per trasferimenti e contributi	79.749,68	73.275,00		
a	- enti finanziati dal servizio sanitario nazionale	0,00	0,00		
b	- altre amministrazioni pubbliche	66.336,61	64.197,01		
c	- imprese controllate	0,00	0,00	D9	D8
d	- imprese partecipate	0,00	0,00	D10	D9
e	- altri soggetti	13.413,07	9.077,99		
5	Altri debiti	156.610,38	205.783,57	D12,D13,D14	D11,D12,D13
a	- tributari	11.125,36	9.198,18		
b	- verso istituti di previdenza e sicurezza sociale	8.006,29	4.138,69		
c	- per attività svolta per c/terzi (2)	134.832,78	75.881,61		
d	- altri	2.645,95	116.565,09		
TOTALE DEBITI (D)		638.424,27	700.749,12		
E) RATEI E RISCOINTI E CONTRIBUTI AGLI INVESTIMENTI					
I	Ratei passivi	0,00	0,00	E	E
II	Risconti passivi	6.811.314,02	6.421.564,53	E	E
1	Contributi agli investimenti	6.811.314,02	6.421.564,53		
a	- da altre amministrazioni pubbliche	6.667.201,48	6.310.413,13		
b	- da altri soggetti	144.112,54	111.151,40		
2	Concessioni pluriennali	0,00	0,00		
3	Altri risconti passivi	0,00	0,00		
TOTALE RATEI E RISCOINTI (E)		6.811.314,02	6.421.564,53		
TOTALE DEL PASSIVO (A+B+C+D+E)		13.930.592,21	13.589.874,57		
CONTI D'ORDINE					
1)	Impegni su esercizi futuri	984.384,47	8.000,00		
2)	Beni di terzi in uso	0,00	0,00		
3)	Beni dati in uso a terzi	0,00	0,00		
4)	Garanzie prestate a amministrazioni pubbliche	0,00	0,00		
5)	Garanzie prestate a imprese controllate	0,00	0,00		
6)	Garanzie prestate a imprese partecipate	0,00	0,00		
7)	Garanzie prestate a altre imprese	0,00	0,00		
TOTALE CONTI D'ORDINE		984.384,47	8.000,00		

CONTO ECONOMICO

CONTO ECONOMICO		2022	2021	riferimento art. 2425 cc	riferimento DM 26/4/95
A) COMPONENTI POSITIVI DELLA GESTIONE					
1	Proventi da tributi	575.134,00	516.057,00		
2	Proventi da fondi perequativi	142.825,29	140.303,60		
3	Proventi da trasferimenti e contributi	151.698,02	107.502,48		
a	- proventi da trasferimenti correnti	151.698,02	107.502,48		A5c
b	- quota annuale di contributi agli investimenti	0,00	0,00		E20c
c	- contributi agli investimenti	0,00	0,00		
4	Ricavi delle vendite e prestazioni e proventi da servizi pubblici	242.920,56	277.800,61	A1	A1a
a	- proventi derivanti dalla gestione dei beni	234.611,30	264.678,00		
b	- ricavi della vendita di beni	0,00	0,00		
c	- ricavi e proventi dalla prestazione di servizi	8.309,26	13.122,61		
5	Variazioni nelle rimanenze di prodotti in corso di lavorazione, etc. (+/-)	0,00	0,00	A2	A2
6	Variazione dei lavori in corso su ordinazione	0,00	0,00	A3	A3
7	Incrementi di immobilizzazioni per lavori interni	0,00	0,00	A4	A4
8	Altri ricavi e proventi diversi	92.237,12	55.413,87	A5	A5 a e b
TOTALE COMPONENTI POSITIVI DELLA GESTIONE (A)		1.204.814,99	1.097.077,56		
B) COMPONENTI NEGATIVI DELLA GESTIONE					
9	Acquisto di materie prime e/o beni di consumo	27.001,18	28.171,95	B6	B6
10	Prestazioni di servizi	503.484,86	498.116,42	B7	B7
11	Utilizzo beni di terzi	0,00	0,00	B8	B8
12	Trasferimenti e contributi	154.224,73	161.916,83		
a	- trasferimenti correnti	154.224,73	161.916,83		
b	- contributi agli investimenti ad Amministrazioni pubbliche	0,00	0,00		
c	- contributi agli investimenti ad altri soggetti	0,00	0,00		
13	Personale	247.918,44	235.571,22	B9	B9
14	Ammortamenti e svalutazioni	371.601,97	313.846,00	B10	B10
a	- ammortamenti di immobilizzazioni Immateriali	34.818,36	28.782,88	B10a	B10a
b	- ammortamenti di immobilizzazioni materiali	336.783,61	285.063,12	B10b	B10b
c	- altre svalutazioni delle immobilizzazioni	0,00	0,00	B10c	B10c
d	- svalutazione dei crediti	0,00	0,00	B10d	B10d
15	Variazioni nelle rimanenze di materie prime e/o beni di consumo (+/-)	0,00	0,00	B11	B11
16	Accantonamenti per rischi	21.494,91	25.000,00	B12	B12
17	Altri accantonamenti	0,00	0,00	B13	B13
18	Oneri diversi di gestione	27.814,24	33.618,04	B14	B14
TOTALE COMPONENTI NEGATIVI DELLA GESTIONE (B)		1.353.540,33	1.296.240,46		
DIFFERENZA FRA COMPONENTI POSITIVI E NEGATIVI DELLA GESTIONE (A-B)		-148.725,34	-199.162,90		
C) PROVENTI ED ONERI FINANZIARI					
<i>Proventi finanziari</i>					
19	Proventi da partecipazioni	0,00	0,00	C15	C15
a	- da società controllate	0,00	0,00		
b	- da società partecipate	0,00	0,00		
c	- da altri soggetti	0,00	0,00		
20	Altri proventi finanziari	0,00	0,00	C16	C16
Totale proventi finanziari		0,00	0,00		
<i>Oneri finanziari</i>					
21	Interessi ed altri oneri finanziari	14.407,42	16.773,69	C17	C17
a	- interessi passivi	14.407,42	16.773,69		
b	- altri oneri finanziari	0,00	0,00		
Totale oneri finanziari		14.407,42	16.773,69		
TOTALE PROVENTI ED ONERI FINANZIARI (C)		-14.407,42	-16.773,69		

CONTO ECONOMICO

CONTO ECONOMICO		2022	2021	riferimento art. 2425 cc	riferimento DM 26/4/95
D) RETTIFICHE DI VALORE ATTIVITA' FINANZIARIE					
22	Rivalutazioni	0,00	0,00	D18	D18
23	Svalutazioni	0,00	0,00	D19	D19
TOTALE RETTIFICHE (D)		0,00	0,00		
E) PROVENTI ED ONERI STRAORDINARI					
24	Proventi straordinari	250.650,75	256.022,54	E20	E20
a	- proventi da permessi di costruire	0,00	0,00		
b	- proventi da trasferimenti in conto capitale	118.938,07	0,00		
c	- sopravvenienze attive e insussistenze del passivo	23.606,95	10.090,28		E20b
d	- plusvalenze patrimoniali	108.105,73	245.932,26		E20c
e	- altri proventi straordinari	0,00	0,00		
Totale proventi straordinari		250.650,75	256.022,54		
25	Oneri straordinari	49.032,93	9.407,97	E21	E21
a	- trasferimenti in conto capitale	0,00	0,00		
b	- sopravvenienze passive e insussistenze dell'attivo	49.032,93	9.407,97		E21b
c	- minusvalenze patrimoniali	0,00	0,00		E21a
d	- altri oneri straordinari	0,00	0,00		E21d
Totale oneri straordinari		49.032,93	9.407,97		
TOTALE PROVENTI ED ONERI STRAORDINARI (E)		201.617,82	246.614,57		
RISULTATO PRIMA DELLE IMPOSTE (A-B+C+D+E)		38.485,06	30.677,98		
26	Imposte	19.875,96	19.027,28	E22	E22
27	RISULTATO DELL'ESERCIZIO	18.609,10	11.650,70	E23	E23

RELAZIONE AL CONTO DEL PATRIMONIO E AL CONTO ECONOMICO CHIUSO AL 31/12/2022

PREMESSA

Il D.Lgs. 23 giugno 2011 n. 118, all'art. 1 comma b, ha stabilito che gli Enti locali redigono il conto del patrimonio e il conto economico.

L'obiettivo che il legislatore si è posto è quello di consentire la rappresentazione in modo veritiero e corretto della situazione finanziaria e patrimoniale e il risultato economico della complessiva attività svolta dall'ente attraverso le proprie articolazioni organizzative.

Vengono di seguito dettagliate tutte le informazioni complementari ritenute necessarie a fornire una rappresentazione veritiera e corretta la situazione patrimoniale, finanziaria ed economica dell'ente.

CRITERI DI FORMAZIONE

Il Conto del Patrimonio e il Conto Economico corrispondono alle risultanze delle scritture contabili, regolarmente tenute dall'ente. La valutazione delle voci di bilancio è stata fatta ispirandosi a criteri generali di prudenza e competenza, nella prospettiva della continuazione dell'attività. Esso è stato redatto rispettando lo schema previsto dalle norme vigenti per le società di capitali ai sensi degli artt. 2423 e segg. del Codice Civile così come modificate dal D.Lgs. 18/08/2015 n. 139 e integrate dai Principi Contabili Nazionali e, ove mancanti, da quelli dell'*International Accounting Standard Board* (IASB). Gli schemi di Stato Patrimoniale e di Conto Economico adottati sono quelli previsti dall'allegato 10 del Decreto.

Inoltre:

- la valutazione delle voci è stata fatta secondo prudenza e nella prospettiva di continuazione dell'attività;
- i proventi e gli oneri sono stati considerati secondo il principio della competenza;
- i rischi e le perdite di competenza dell'esercizio sono stati considerati anche se conosciuti dopo la chiusura di questo;
- gli utili sono stati inclusi soltanto se realizzati alla data di chiusura dell'esercizio secondo il principio della competenza.

Sezione 1 - CRITERI DI VALUTAZIONE APPLICATI

La data di riferimento del Conto del patrimonio coincide con la data di chiusura del bilancio dell'esercizio dell'Ente corrispondente al 31 dicembre 2022.

La valutazione delle voci di bilancio è stata fatta ispirandosi a criteri generali di prudenza e competenza economica, nella prospettiva della continuazione dell'attività nonché tenendo conto della funzione economica dell'elemento dell'attivo o del passivo considerato.

L'applicazione del principio di prudenza ha comportato la valutazione individuale degli elementi componenti le singole poste o voci delle attività o passività, per evitare compensi tra perdite che dovevano essere riconosciute e profitti da non riconoscere in quanto non realizzati.

In ottemperanza al principio di competenza, l'effetto delle operazioni e degli altri eventi è stato rilevato contabilmente ed attribuito all'esercizio al quale tali operazioni ed eventi si riferiscono, e non a quello in cui si concretizzano i relativi movimenti di numerario (incassi e pagamenti).

La continuità di applicazione dei criteri di valutazione nel tempo rappresenta elemento necessario ai fini della comparabilità dei bilanci dell'Ente nei vari esercizi.

La valutazione tiene conto della funzione economica dell'elemento dell'attivo o del passivo considerato che esprime il principio della prevalenza della sostanza sulla forma – obbligatoria laddove non espressamente in contrasto con altre norme specifiche sul bilancio – e che consente la rappresentazione delle operazioni secondo la realtà economica sottostante gli aspetti formali.

I criteri di valutazione e i principi contabili adottati sono esposti di seguito per le voci più significative.

Criteri di Valutazione

I principali i criteri di valutazione adottati nella formazione del bilancio consolidato sono stati i seguenti:

B) I – Immobilizzazioni Immateriali

Le Immobilizzazioni immateriali sono iscritte al costo di acquisto e sono sistematicamente ammortizzate in funzione della loro residua possibilità di utilizzazione e tenendo conto delle prescrizioni contenute nel punto 2) dell'art. 2426 del codice civile. I fondi di ammortamento accolgono i valori determinati sulla base dei piani di ammortamento stabiliti.

B) II – Immobilizzazioni materiali

Sono iscritte al costo di acquisto o di produzione, comprensivo degli oneri accessori di diretta imputazione, al netto di ammortamenti.

Le manutenzioni e le riparazioni ordinarie sono state imputate ai costi di esercizio, mentre quelle straordinarie, e più in generale ogni spesa incrementativa che prolunga la vita dei cespiti, sono state capitalizzate ai rispettivi cespiti di riferimento.

Le quote di ammortamento, imputate a conto economico, sono state calcolate attesi l'utilizzo, la destinazione e la durata economico-tecnica dei cespiti, sulla base del criterio della residua possibilità di utilizzazione, utilizzando le seguenti aliquote:

- Beni demaniali (strade, ecc.) *aliquota* 2,00%

– Fabbricati strumentali	<i>aliquota</i> 3,00%
– Attrezzatura varia	<i>aliquota</i> 15,00%
– Mobili e arredamento	<i>aliquota</i> 12,00%
– Macchine ufficio elettroniche	<i>aliquota</i> 20,00%
– Automezzi	<i>aliquota</i> 20,00%

I terreni non sono stati ammortizzati in quanto l'art. 2426 Codice civile, comma 1, n. 2, stabilisce che solo *“il costo delle immobilizzazioni, materiali e immateriali, la cui utilizzazione è limitata nel tempo deve essere sistematicamente ammortizzato in ogni esercizio, in relazione con la loro residua possibilità di utilizzazione”*. Il precetto codicistico vale quindi a escludere dall'ammortamento i terreni che, stanti le particolari modalità di utilizzo, non subiscono significative riduzioni di valore per effetto dell'uso, riduzioni che risultano infatti compensate dalle "manutenzioni conservative" di cui sono oggetto, da addebitarsi a conto economico.

B) III – Immobilizzazioni Finanziarie

Le immobilizzazioni finanziarie escluse dall'area di consolidamento sono valutate con il metodo del costo determinato sulla base del prezzo di acquisto o di sottoscrizione.

C) Attivo circolante

C) I – Rimanenze

Le rimanenze di materiali di produzione sono valutate al minore tra il costo d'acquisto o di produzione, ed il valore di presumibile realizzo desumibile dall'andamento del mercato.

C) II – Crediti

Sono esposti in bilancio al presumibile valore di realizzo.

C) IV – Disponibilità liquide

Le disponibilità liquide sono iscritte per il loro effettivo importo nominale.

D – E) Ratei e Risconti Attivi e Passivi

I ratei e risconti sono contabilizzati nel rispetto del criterio della competenza economica facendo riferimento al criterio del tempo fisico.

B) Fondi per Rischi e Oneri

I "Fondi per rischi e oneri" accolgono, nel rispetto dei principi della competenza economica e della prudenza, gli accantonamenti effettuati allo scopo di coprire perdite o debiti di natura determinata e di esistenza certa o probabile, il cui ammontare o la cui data di sopravvenienza sono tuttavia indeterminati.

Nella valutazione dei rischi e degli oneri il cui effettivo concretizzarsi è subordinato al verificarsi di eventi futuri, si sono tenute in considerazione anche le informazioni divenute disponibili dopo la chiusura dell'esercizio e fino alla data di redazione del presente bilancio.

C) Trattamento di fine rapporto

Rappresenta l'effettivo debito maturato verso i dipendenti in conformità di legge e dei contratti di lavoro vigenti ed è pari a quanto si sarebbe dovuto corrispondere ai dipendenti nell'ipotesi di cessazione del rapporto di lavoro alla data di chiusura dell'esercizio.

D) Debiti

I debiti sono iscritti al valore nominale.

Costi e Ricavi

I costi e i ricavi sono stati contabilizzati in base al principio di competenza indipendentemente dalla data di incasso e pagamento, al netto degli sconti e degli abbuoni.

Imposte sul reddito

Le imposte sono accantonate secondo le aliquote e le norme vigenti nell'apposita voce "Debiti tributari", in compensazione agli acconti versati e alle ritenute subite; qualora risulti un saldo netto a credito, sono esposte nella voce "Crediti tributari".

NOTA INTEGRATIVA ATTIVO

Si presentano di seguito le variazioni intervenute nella consistenza delle voci dell'attivo.

MISURA E MOTIVAZIONI DELLE RIDUZIONI DI VALORE APPLICATE ALLE IMMOBILIZZAZIONI MATERIALI E IMMATERIALI

Non è stata operata alcuna svalutazione delle immobilizzazioni materiali.

Immobilizzazioni immateriali

Movimenti delle immobilizzazioni immateriali

	Valore di inizio esercizio	Variazioni	Valore di fine esercizio
Costi di impianto e di ampliamento	0,00	0,00	0,00
Costi di ricerca sviluppo e pubblicità	0,00	0,00	0,00
Diritti di brevetto ed utilizzazione opere dell'ingegno	0,00	0,00	0,00
Concessioni, licenze, marchi e diritti simile	0,00	0,00	0,00
Avviamento	0,00	0,00	0,00
Immobilizzazioni in corso ed acconti	0,00	0,00	0,00
Altre	68.925,48	-4.640,94	64.284,54
Totale immobilizzazioni immateriali	68.925,48	-4.640,94	64.284,54

Immobilizzazioni materiali**Movimenti delle immobilizzazioni materiali**

	Valore di inizio esercizio	Variazioni	Valore di fine esercizio
Beni demaniali	4.341.270,93	-33.828,40	4.307.442,53
Terreni	0,00	0,00	0,00
Fabbricati	0,00	0,00	0,00
Infrastrutture	4.341.270,93	-33.828,40	4.307.442,53
Altri beni demaniali	0,00	0,00	0,00
Altre immobilizzazioni materiali	8.016.825,16	-167.284,14	7.849.541,02
Terreni	1.104.351,05	0,00	1.104.351,05
<i>a) di cui in leasing finanziario</i>	<i>0,00</i>	<i>0,00</i>	<i>0,00</i>
Fabbricati	6.883.161,74	-138.603,73	6.744.558,01
<i>a) di cui in leasing finanziario</i>	<i>0,00</i>	<i>0,00</i>	<i>0,00</i>
Impianti e macchinari	11.795,36	-11.795,36	0,00
<i>a) di cui in leasing finanziario</i>	<i>0,00</i>	<i>0,00</i>	<i>0,00</i>
Attrezzature industriali e commerciali	0,00	0,00	0,00
Mezzi di trasporto	6.514,82	-6.514,82	0,00
Macchine per ufficio e hardware	11.002,19	-10.370,23	631,96
Mobili e arredi	0,00	0,00	0,00
Infrastrutture	0,00	0,00	0,00
Diritti reali di godimento	0,00	0,00	0,00
Altri beni materiali	0,00	0,00	0,00
Immobilizzazioni in corso ed acconti	0,00	0,00	0,00
Totale immobilizzazioni materiali	12.358.096,09	-201.112,54	12.156.983,55

Immobilizzazioni finanziarie

Partecipazioni valutate al costo

Le partecipazioni possedute dall'Ente, iscritte fra le immobilizzazioni in quanto rappresentano un investimento duraturo e strategico, sono valutate al costo di acquisto o di sottoscrizione (art. 2426 n. 1) comprensivo degli oneri accessori.

Trattasi di partecipazioni che si intendono detenere durevolmente o acquisite per realizzare un legame durevole con le società o imprese partecipate.

Le partecipazioni iscritte al costo di acquisto non sono state svalutate perché non hanno subito alcuna perdita durevole di valore.

Movimenti delle immobilizzazioni finanziarie: partecipazioni, altri titoli, azioni proprie

	Valore di inizio esercizio	Variazioni	Valore di fine esercizio
Partecipazioni in	0,00	0,00	0,00
<i>a) imprese controllate</i>	0,00	0,00	0,00
<i>b) imprese partecipate</i>	0,00	0,00	0,00
<i>c) altri soggetti</i>	0,00	0,00	0,00
Altri titoli	0,00	0,00	0,00
Totale immobilizzazioni finanziarie	0,00	0,00	0,00

Movimenti delle immobilizzazioni finanziarie: Crediti

	Valore di inizio esercizio	Variazioni	Valore di fine esercizio
Crediti verso	0,00	0,00	0,00
<i>a) altre amministrazioni pubbliche</i>	0,00	0,00	0,00
<i>b) imprese controllate</i>	0,00	0,00	0,00
<i>c) imprese partecipate</i>	0,00	0,00	0,00
<i>d) altri soggetti</i>	0,00	0,00	0,00
Totale crediti	0,00	0,00	0,00

Valore delle immobilizzazioni finanziarie

Ai sensi dell'art. 2427-bis n. 2 c.c. si riferisce che non sono presenti in bilancio immobilizzazioni finanziarie iscritte ad un valore superiore al loro *fair-value*.

Attivo circolante

L'attivo circolante è composto dalle seguenti voci:

Rimanenze

	Valore di inizio esercizio	Variazioni	Valore di fine esercizio
Rimanenze	0,00	0,00	0,00
Totale Titoli	0,00	0,00	0,00

Variazioni dei crediti iscritti nell'attivo circolante

	Valore di inizio esercizio	Variazioni	Valore di fine esercizio
Crediti di natura tributaria	49.697,26	-14.605,50	35.091,76
a) crediti da tributi destinati al finanziamento della sanità	0,00	0,00	0,00
b) altri crediti da tributi	41.089,48	-9.743,16	31.346,32
c) crediti da Fondi perequativi	8.607,78	-4.862,34	3.745,44
Crediti per trasferimenti e contributi	29.701,23	36.973,00	66.674,23
a) verso amministrazioni pubbliche	29.701,23	36.973,00	66.674,23
b) imprese controllate	0,00	0,00	0,00
c) imprese partecipate	0,00	0,00	0,00
d) verso altri soggetti	0,00	0,00	0,00
Verso clienti ed utenti	98.330,30	-10.480,95	87.849,35
Altri Crediti	126.766,38	425.010,61	551.776,99
a) verso l'erario	24.002,00	0,00	24.002,00
b) per attività svolta per c/terzi	193,72	173,44	367,16
c) altri	102.570,66	424.837,17	527.407,83
Totale crediti	304.495,17	436.897,16	741.392,33

Crediti iscritti nell'attivo circolante operazione con obbligo di retrocessione a termine

L'Ente non ha iscritto nell'attivo circolante crediti relativi ad operazioni che prevedono l'obbligo per l'acquirente di retrocessione a termine.

Attivo circolante: Variazioni delle disponibilità liquide

	Valore di inizio esercizio	Variazioni	Valore di fine esercizio
Conto di tesoreria	858.357,83	107.087,24	965.445,07
a) istituto tesoriere	858.357,83	107.087,24	965.445,07
b) presso Banca d'Italia	0,00	0,00	0,00
Altri depositi bancari e postali	0,00	0,00	0,00
Denaro e valori in cassa	0,00	0,00	0,00
Altri conti presso la tesoreria statale intestati all'ente	0,00	0,00	0,00
Totale disponibilità liquide	858.357,83	107.087,24	965.445,07

Ratei e Risconti attivi

	Valore di inizio esercizio	Variazioni	Valore di fine esercizio
Ratei attivi	0,00	0,00	0,00
Risconti attivi	0,00	2.486,72	2.486,72
Totale ratei e risconti	0,00	2.486,72	2.486,72

Oneri finanziari capitalizzati

Non sono stati imputati oneri finanziari a valori dell'attivo patrimoniale.

NOTA INTEGRATIVA PASSIVO E PATRIMONIO NETTO

Si presentano le variazioni intervenute nella consistenza delle voci del passivo e del patrimonio netto.

Patrimonio netto

Variazioni voci di patrimonio netto

	Valore di inizio esercizio	Variazioni	Valore di fine esercizio
Fondo di dotazione	2.051.487,56	0,00	2.051.487,56
Riserve	4.385.506,56	0,00	4.385.506,56
<i>b) da capitale</i>	0,00	0,00	0,00
<i>c) da permessi di costruire</i>	44.235,63	38.965,83	83.201,46
<i>d) riserve indisponibili per beni demaniali e patrimoniali indisponibili e per i beni culturali</i>	4.341.270,93	-38.965,83	4.302.305,10
<i>e) altre riserve indisponibili</i>	0,00	0,00	0,00
<i>f) altre riserve disponibili</i>	0,00	0,00	0,00
Risultato economico dell'esercizio	11.650,70	6.958,40	18.609,10
Risultati economici di esercizi precedenti	0,00	11.650,70	11.650,70
Riserve negative per beni disponibili	0,00	0,00	0,00
TOTALE PATRIMONIO NETTO	6.448.644,82	18.609,10	6.467.253,92

Fondi per rischi e oneri

Informazioni sui fondi per rischi e oneri

Sono istituiti a fronte di oneri o debiti di natura determinata e di esistenza probabile o già certa alla data di chiusura del bilancio, ma dei quali, alla data stessa, sono indeterminati o l'importo o la data di sopravvenienza.

Gli stanziamenti riflettono la miglior stima possibile sulla base degli elementi a disposizione.

Si presentano di seguito le variazioni intervenute nella consistenza della voce "Fondi per rischi e oneri".

	Valore di inizio esercizio	Variazioni	Valore di fine esercizio
Per trattamento di quiescenza	0,00	0,00	0,00
Per imposte	0,00	0,00	0,00
Altri	18.916,10	-5.316,10	13.600,00
TOTALE FONDI RISCHI ED ONERI	18.916,10	-5.316,10	13.600,00

di cui:

Fondo crediti di dubbia esigibilità	0,00
Fondo anticipazioni liquidità D.L. 35 del 2013 e successive modifiche e rifinanziamenti	0,00
Fondo perdite società partecipate	0,00
Fondo contezioso	0,00
Altri accantonamenti	13.600,00
Totale parte accantonata	13.600,00

Trattamento di fine rapporto lavoro

Informazioni sul trattamento di fine rapporto di lavoro subordinato

Il debito per TFR è stato calcolato in conformità alle disposizioni vigenti che regolano il rapporto di lavoro per il personale dipendente e corrisponde all'effettivo impegno nei confronti dei singoli dipendenti alla data di chiusura del bilancio.

	Valore di inizio esercizio	Variazioni	Valore di fine esercizio
TRATTAMENTO DI FINE RAPPORTO	0,00	0,00	0,00

Debiti

	Valore di inizio esercizio	Variazioni	Valore di fine esercizio
Debiti da finanziamento	287.990,67	-38.893,90	249.096,77
a) prestiti obbligazionari	0,00	0,00	0,00
b) v/ altre amministrazioni pubbliche	0,00	0,00	0,00
c) verso banche e tesoriere	287.990,67	-38.893,90	249.096,77
d) verso altri finanziatori	0,00	0,00	0,00
Debiti verso fornitori	133.699,88	19.267,56	152.967,44
Acconti	0,00	0,00	0,00
Debiti per trasferimenti e contributi	73.275,00	6.474,68	79.749,68
a) enti finanziati dal servizio sanitario nazionale	0,00	0,00	0,00
b) altre amministrazioni pubbliche	64.197,01	2.139,60	66.336,61
c) imprese controllate	0,00	0,00	0,00
d) imprese partecipate	0,00	0,00	0,00
e) altri soggetti	9.077,99	4.335,08	13.413,07
Altri debiti	205.783,57	-49.173,19	156.610,38
a) tributari	9.198,18	1.927,18	11.125,36
b) verso istituti di previdenza e sicurezza sociale	4.138,69	3.867,60	8.006,29
c) per attività svolta per c/terzi (2)	75.881,61	58.951,17	134.832,78
d) altri	116.565,09	-113.919,14	2.645,95
TOTALE DEBITI	700.749,12	-62.324,85	638.424,27

Debiti relativi ad operazioni con obbligo di retrocessione a termine

Non si evidenziano debiti relativi a operazioni che prevedono l'obbligo per l'acquirente di retrocessione a termine.

Ratei e Risconti passivi

	<i>Valore di inizio esercizio</i>	<i>Variazioni</i>	<i>Valore di fine esercizio</i>
Ratei passivi	0,00	0,00	0,00
Risconti passivi	6.421.564,53	389.749,49	6.811.314,02
Contributi agli investimenti	6.421.564,53	389.749,49	6.811.314,02
<i>a) da altre amministrazioni pubbliche</i>	6.310.413,13	356.788,35	6.667.201,48
<i>b) da altri soggetti</i>	111.151,40	32.961,14	144.112,54
Concessioni pluriennali	0,00	0,00	0,00
Altri risconti passivi	0,00	0,00	0,00
<i>Totale Ratei e Risconti</i>	6.421.564,53	389.749,49	6.811.314,02

NOTA INTEGRATIVA CONTO ECONOMICO

Si presentano la consistenza delle principali voci del conto economico.

Ammortamenti e svalutazioni

	<i>Importi</i>
Ammortamenti di immobilizzazioni Immateriali	34.818,36
Ammortamenti di immobilizzazioni materiali	393.544,56
Ammortamenti attivi da conferimenti	-56.760,95
Altre svalutazioni delle immobilizzazioni	0,00
Svalutazione dei crediti	0,00
TOTALE AMMORTAMENTI E SVALUTAZIONI	371.601,97

Dall'importo degli ammortamenti viene detratto l'ammortamento attivo relativo alle immobilizzazioni realizzate con trasferimenti e beni di terzi, non iscritte direttamente nel patrimonio netto.

Accantonamenti

	<i>Importi</i>
Accantonamenti per rischi	21.494,91
Altri accantonamenti	0,00
TOTALE ACCANTONAMENTI	21.494,91

Gli accantonamenti per rischi riportano il Fondo Crediti di Dubbia Esigibilità iscritto nel bilancio di esercizio e non impegnato.

Proventi straordinari

		Parziali	Importi
Proventi da permessi di costruire destinati a manutenzioni correnti			0,00
Proventi da trasferimenti in conto capitale destinati a spese correnti			118.938,07
Sopraavvenienze attive e insussistenze del passivo			23.606,95
	- di cui maggiori residui attivi di parte corrente	0,00	
	- di cui minori residui passivi di parte corrente	23.606,95	
Plusvalenze patrimoniali			108.105,73
	- di cui plusvalenze da alienazione immobilizzazioni	0,00	
	- di cui iscrizione a patrimonio netto di immobilizzazioni finanziate da trasferimenti in conto capitale e apporto di beni di terzi	227.043,80	
Altri proventi straordinari			0,00
	- di cui variazioni positive ai risconti passivi	0,00	
Totale proventi straordinari			250.650,75

Dall'importo degli ammortamenti viene detratto l'ammortamento attivo relativo alle immobilizzazioni realizzate con trasferimenti e beni di terzi, non iscritte direttamente nel patrimonio netto. Vengono di conseguenza rettificati in parte anche i risconti passivi per la parte di contributi agli investimenti.

Oneri straordinari

		Importi
Trasferimenti in conto capitale		0,00
Sopraavvenienze passive e insussistenze dell'attivo		49.032,93
Mnusvalenze patrimoniali		0,00
Altri oneri straordinari		0,00
TOTALE ONERI STRAORDINARI		49.032,93

NOTA INTEGRATIVA ALTRE INFORMAZIONI

Informazioni sugli strumenti finanziari derivati

Nessuna entità del gruppo ha fatto ricorso a strumenti finanziari derivati.

Principali indicatori di bilancio

Il processo di valutazione per indici tiene conto di una serie di indicatori economici e patrimoniali.

Di seguito l'illustrazione degli indici più comunemente utilizzati:

- **ROE (Return on equity):** misura il ritorno economico dell'investimento effettuato dall'ente.
- **ROI (Return on investment):** indica la redditività operativa dell'ente, in rapporto ai mezzi finanziari impiegati.
- **ROS (Return on sales):** misura la redditività dei ricavi in termini di gestione caratteristica (reddito operativo).
- **MOL (Margine operativo lordo):** è il margine operativo ante ammortamenti, rapportato al valore dei ricavi.
- **Indipendenza finanziaria:** indica il grado di solidità patrimoniale dell'ente in termini di rapporto tra il capitale proprio ed il totale dell'attivo patrimoniale.

		2022	2021	2022	2021
ROE	Risultato esercizio	18.609,10	11.650,70	0,29%	0,18%
	Patrimonio netto	6.467.253,92	6.448.644,82		
ROI	Reddito operativo	-148.725,34	-199.162,90	-1,07%	-1,47%
	Capitale investito netto	13.930.592,21	13.589.874,57		
ROS	Reddito operativo	-148.725,34	-199.162,90	-12,34%	-18,15%
	Fatturato	1.204.814,99	1.097.077,56		
MOL	Reddito operativo ante ammortamenti	222.876,63	114.683,10	18,50%	10,45%
	Fatturato	1.204.814,99	1.097.077,56		
Indipendenza finanziaria	Capitale proprio	6.467.253,92	6.448.644,82	46,42%	47,45%
	Totale attivo	13.930.592,21	13.589.874,57		
Costo del denaro di terzi	Oneri finanziari	14.407,42	16.773,69	5,78%	5,82%
	Debiti onerosi verso terzi	249.096,77	287.990,67		
Durata dei crediti comm.li	Crediti vs. clienti	87.849,35	98.330,30	26,61	32,71
	Ricavi/365	1.204.814,99	1.097.077,56		
Durata dei debiti comm.li	Debiti vs. fornitori	152.967,44	133.699,88	100,01	87,16
	Acquisti/365	558.300,28	559.906,41		

NOTA INTEGRATIVA PARTE FINALE

Il lavoro svolto ha consentito l'elaborazione di un documento di sintesi che consente di evidenziare la situazione economica, patrimoniale e finanziaria dell'ente in modo da rendere meglio conto alla collettività dell'utilizzo delle risorse pubbliche, fornendo un documento più completo del semplice bilancio dell'ente locale in merito alle grandezze economiche e finanziarie in gioco.

NUOVI PARAMETRI OBIETTIVI PER COMUNI PER IL RENDICONTO 2022

Parametro	Codice indicatore	Denominazione dell'indicatore	Soglie (valori percentuali)		Valore
			Comuni		
P1	1.1	Incidenza spese rigide (ripiano disavanzo, personale e debito) su entrate correnti	deficitario se maggiore del	48%	NO
P1	A	Ripiano disavanzo a carico dell'esercizio			0,00
P1	B	Redditi di lavoro dipendente (Impegni Macroaggregato 1.1)			247.918,44
P1	C	IRAP (Pdc 1.02.01.01.000)			16.863,59
P1	D	FPV entrata concernente Macroaggregato 1.1			8.000,00
P1	E	FPV personale in uscita (1.1)			14.611,63
P1	F	Interessi passivi (1.7)			14.407,42
P1	G	Rimborso di prestiti (Titolo 4)			38.893,90
P1	H	Accertamenti primi tre titoli Entrate			1.204.814,99
(A+B+C+D+E+F+G) / H					26,95%
P2	2.8	Incidenza degli incassi delle entrate proprie sulle previsioni definitive di parte corrente	deficitario se minore del	22%	NO
P2	A	Totale incassi c/competenza e c/residui (pdc E.1.01.00.00.000 "Tributi")			549.552,59
P2	B	Compartecipazioni di tributi (E.1.01.04.00.000)			0,00
P2	C	Entrate extratributarie (E.3.00.00.00.000)			333.836,34
P2	D	Stanziamanti definitivi di cassa dei primi tre titoli delle Entrate			1.502.221,07
(A-B+C) / D					58,81%
P3	3.2	Anticipazioni chiuse solo contabilmente	deficitario se maggiore di	0%	NO
P3	A	Anticipazione di tesoreria all'inizio dell'esercizio successivo			0,00
P3	B	Max previsto dalla norma (5/12 dell'entrate correnti del penultimo esercizio chiuso)			490.951,45
(A/B)					0,00%

NUOVI PARAMETRI OBIETTIVI PER COMUNI PER IL RENDICONTO 2022

Parametro	Codice indicatore	Denominazione dell'indicatore	Soglie (valori percentuali)		Valore
			Condizione di deficiarietà del parametro	Comuni	
P4	10.3	Sostenibilità debiti finanziari	deficitario se maggiore del	16%	NO
P4	A	Interessi passivi (U.1.7 Impegni)			14.407,42
P4	B	Interessi di mora (U.1.07.06.02.000)			0,00
P4	C	Interessi per anticipazioni prestiti (U.1.07.06.04.000)			0,00
P4	D	Titolo 4 della spesa			38.893,90
P4	E	Estinzioni anticipate			0,00
P4	F	Contributi agli investimenti direttamente destinati al rimborso di prestiti da amministrazioni pubbliche (Accertamenti Entrate categoria E.4.02.06.00.000)			0,00
P4	G	Trasferimenti in conto capitale per assunzione di debiti dell'amministrazione da parte di amministrazioni pubbliche (E.4.03.01.00.000)			0,00
P4	H	Trasferimenti in conto capitale da parte di amministrazioni pubbliche per cancellazione di debiti dell'amministrazione (E.4.03.04.00.000)			0,00
P4	I	Accertamenti primi tre titoli Entrate			1.204.814,99
(A-B-C+D-E-F-G+H) / I					4,42%
P5	12.4	Sostenibilità disavanzo effettivamente a carico dell'esercizio	deficitario se maggiore del	1,20%	NO
P5	A	Disavanzo iscritto in spesa del conto del bilancio			0,00
P5	B	Accertamenti primi tre titoli Entrate			1.204.814,99
(A/B)					0,00%
P6	13.1	Debiti riconosciuti e finanziati	deficitario se maggiore del	1%	NO
P6	A	Importo debiti fuori bilancio riconosciuti e finanziati			0,00
P6	B	Totale impegni titolo 1 e titolo 2			1.114.318,01
(A/B)					0,00%

NUOVI PARAMETRI OBIETTIVI PER COMUNI PER IL RENDICONTO 2022

Parametro	Codice indicatore	Denominazione dell'indicatore	Soglie (valori percentuali)		Valore
			Comuni		
P7	13.2 + 13.3	Debiti in corso di riconoscimento + Debiti riconosciuti e in corso di finanziamento	deficitario se maggiore dello	0,60%	NO
P7	A	Importo debiti fuori bilancio in corso di riconoscimento			0,00
P7	B	Importo debiti fuori bilancio riconosciuti e in corso di finanziamento			0,00
P7	C	Accertamenti primi tre titoli Entrate			1.204.814,99
			(A+B) / C	0,00%	
P8		Indicatore concernente l'effettiva capacità di riscossione (riferimento al totale delle entrate)	deficitario se minore del	47%	NO
P8	A	Riscossioni c/competenza			1.256.221,58
P8	B	Riscossioni c/residui			221.620,59
P8	C	Accertamenti			1.960.267,17
P8	D	Residui definitivi iniziali			329.495,17
			(A+B) / (C+D)	64,54%	

TABELLA DEI PARAMETRI OBIETTIVI PER I COMUNI AI FINI DELL'ACCERTAMENTO DELLA CONDIZIONE DI ENTE STRUTTURALMENTE DEFICITARIO

		Barrare la condizione che ricorre
P1	Indicatore 1.1 (Incidenza spese rigide - ripiano disavanzo, personale e debito - su entrate correnti) maggiore del 48%	Si
P2	Indicatore 2.8 (Incidenza degli incassi delle entrate proprie sulle previsioni definitive di parte corrente) minore del 22%	Si
P3	Indicatore 3.2 (Anticipazioni chiuse solo contabilmente) maggiore di 0	Si
P4	Indicatore 10.3 (Sostenibilità debiti finanziari) maggiore del 16%	Si
P5	Indicatore 12.4 (Sostenibilità disavanzo effettivamente a carico dell'esercizio) maggiore dell'1,20%	Si
P6	Indicatore 13.1 (Debiti riconosciuti e finanziati) maggiore dell'1%	Si
P7	[Indicatore 13.2 (Debiti in corso di riconoscimento) + Indicatore 13.3 (Debiti riconosciuti e in corso di finanziamento)] maggiore dello 0,60%	Si
P8	Indicatore concernente l'effettiva capacità di riscossione (riferimento al totale delle entrate) minore del 47%	Si

Gli enti locali che presentano almeno la metà dei parametri deficitari (la condizione "SI" identifica il parametro deficitario) sono strutturalmente deficitari ai sensi dell'articolo 242, comma 1, Tuel.

Sulla base dei parametri suindicati l'ente è da considerarsi in condizioni strutturalmente deficitarie	Si
--	----

**Piano degli indicatori di bilancio
Rendiconto esercizio 2022
Indicatori sintetici**

TIPOLOGIA INDICATORE		DEFINIZIONE	VALORE INDICATORE (dati percentuali)
1	Rigidità strutturale di bilancio		
1.1	Incidenza spese rigide (ripiano disavanzo, personale e debito) su entrate correnti	"[ripiano disavanzo a carico dell'esercizio + Impegni (Macroaggregati 1.1 "Redditi di lavoro dipendente" + pdc 1.02.01.01.000 "IRAP" - FPV entrata concernente il Macroagg. 1.1 + FPV personale in uscita 1.1 + 1.7 "Interessi passivi" + Titolo 4 Rimborso prestiti)] / (Accertamenti primi tre titoli Entrate e trasferimenti in conto capitale per ripiano disavanzi progressi)"	26,94978
2	Entrate correnti		
2.1	Incidenza degli accertamenti di parte corrente sulle previsioni iniziali di parte corrente	Totale accertamenti primi tre titoli di entrata / Stanziamenti iniziali di competenza dei primi tre titoli delle Entrate	98,90079
2.2	Incidenza degli accertamenti di parte corrente sulle previsioni definitive di parte corrente	Totale accertamenti primi tre titoli di entrata / Stanziamenti definitivi di competenza dei primi tre titoli delle Entrate	94,23372
2.3	Incidenza degli accertamenti delle entrate proprie sulle previsioni iniziali di parte corrente	"Totale accertamenti (pdc E.1.01.00.00.000 "Tributi" - "Compartecip. di tributi" E.1.01.04.00.000 + E.3.00.00.00.000 "Entrate extratributarie") / Stanziamenti iniziali di competenza dei primi tre titoli delle Entrate"	74,72398
2.4	Incidenza degli accertamenti delle entrate proprie sulle previsioni definitive di parte corrente	"Totale accertamenti (pdc E.1.01.00.00.000 "Tributi" - "Compartecip. di tributi" E.1.01.04.00.000 + E.3.00.00.00.000 "Entrate extratributarie") / Stanziamenti definitivi di competenza dei primi tre titoli delle Entrate"	71,19780
2.5	Incidenza degli incassi correnti sulle previsioni iniziali di parte corrente	Totale incassi c/competenza e c/residui dei primi tre titoli di entrata / Stanziamenti iniziali di cassa dei primi tre titoli delle Entrate	78,18577
2.6	Incidenza degli incassi correnti sulle previsioni definitive di parte corrente	Totale incassi c/competenza e c/residui primi tre titoli di entrata / Stanziamenti definitivi di cassa dei primi tre titoli delle Entrate	75,74345
2.7	Incidenza degli incassi delle entrate proprie sulle previsioni iniziali di parte corrente	"Totale incassi c/competenza e c/residui (pdc E.1.01.00.00.000 "Tributi" - "Compartecip. di tributi" E.1.01.04.00.000 + E.3.00.00.00.000 "Entrate extratributarie") / Stanziamenti iniziali di cassa dei primi tre titoli delle Entrate"	60,70168
2.8	Incidenza degli incassi delle entrate proprie sulle previsioni definitive di parte corrente	"Totale incassi c/competenza e c/residui (pdc E.1.01.00.00.000 "Tributi" - "Compartecip. di tributi" E.1.01.04.00.000 + E.3.00.00.00.000 "Entrate extratributarie") / Stanziamenti definitivi di cassa dei primi tre titoli delle Entrate"	58,80552
3	Anticipazioni dell'Istituto tesoriere		
3.1	Utilizzo medio Anticipazioni di tesoreria	"Somatoria degli utilizzi giornalieri delle anticipazioni nell'esercizio / (365 x max previsto dalla norma)"	
3.2	Anticipazioni chiuse contabilmente	Anticipazione di tesoreria all'inizio dell'esercizio successivo / max previsto dalla norma	
4	Spese di personale		
4.1	Incidenza della spesa di personale sulla spesa corrente	"Impegni (Macroagg. 1.1 "Redditi di lavoro dipendente" + pdc 1.02.01.01.000 "IRAP" + FPV personale in uscita 1.1 - FPV personale in entrata concernente il Macroagg. 1.1) / Impegni (Spesa corrente - FCDE corrente + FPV concernente il Macroagg. 1.1 - FPV di entrata concernente il Macroagg. 1.1)"	27,74562
4.2	Incidenza del salario accessorio ed incentivante rispetto al totale della spesa di personale indica il peso delle componenti afferenti la	"Impegni (pdc 1.01.01.004 + 1.01.01.008 "indennità e altri compensi al personale a tempo indeterminato e determinato" + pdc 1.01.01.003 + 1.01.01.007 "straordinario al	6,14937

Allegato n. 12 - Piano degli indicatori di bilancio

**Piano degli indicatori di bilancio
Rendiconto esercizio 2022
Indicatori sintetici**

TIPOLOGIA INDICATORE	DEFINIZIONE	VALORE INDICATORE (dati percentuali)
contrattazione decentrata dell'ente rispetto al totale dei redditi da lavoro"	personale a tempo indeterminato e determinato" + FPV in uscita concernente il Macroagg. 1.1 - FPV di entrata concernente il Macroagg. 1.1) / Impegni (Macroagg. 1.1 "Redditi di lavoro dipendente" + pdc U.1.02.01.01.000 "IRAP" + FPV in uscita concernente il Macroagg. 1.1 - FPV in entrata concernente il Macroagg. 1.1)"	4,96163
4.3 "Incidenza spesa personale flessibile rispetto al totale della spesa di personale -Indica come gli enti soddisfano le proprie esigenze di risorse umane,mixando le varie alternative contrattuali più rigide (dipendenti) o meno rigide (lav.flessibile)"	"Impegni (pdc U.1.03.02.01.000 "Consulenze" + pdc U.1.03.02.12.000 "lavoro flessibile/LSU/lavoro infernale" + pdc U.1.03.02.11.000 "Prestazioni professionali e specialistiche") / Impegni (Macroagg. 1.1 "Redditi di lavoro dipendente" + pdc U.1.02.01.01.000 "IRAP" + FPV in uscita concernente il Macroagg. 1.1 - FPV in entrata concernente il Macroagg. 1.1)"	4,96163
4.4 "Spesa di personale procapite(indicatore di equilibrio dimensionale in valore assoluto)"	"Impegni (Macroagg. 1.1 "Redditi di lavoro dipendente" + pdc 1.02.01.01.000 "IRAP" + FPV personale in uscita 1.1 - FPV personale in entrata concernente il Macroagg. 1.1) / popolazione residente al 1° gennaio (al 1° gennaio dell'esercizio di riferimento o, se non disponibile, al 1° gennaio dell'ultimo anno disponibile)"	
5 Esternalizzazione dei servizi		
5.1 Indicatore di esternalizzazione dei servizi	"Impegni (pdc U.1.03.02.15.000 "Contratti di servizio pubblico" + pdc U.1.04.03.01.000 "Trasferimenti correnti a imprese controllate" + pdc U.1.04.03.02.000 "Trasferimenti correnti a altre imprese partecipate") / totale spese impegnate al Titolo I"	19,92483
6 Interessi passivi		
6.1 Incidenza degli interessi passivi sulle entrate correnti	"Impegni Macroagg. 1.7 "Interessi passivi" / Accertamenti primi tre titoli delle Entrate ("Entrate correnti")"	1,19582
6.2 Incidenza degli interessi passivi sulle anticipazioni sul totale della spesa per interessi passivi	"Impegni voce del pdc U.1.07.06.04.000 "Interessi passivi su anticipazioni di tesoreria" / Impegni Macroagg. 1.7 "Interessi passivi"	0,00000
6.3 Incidenza interessi di mora sul totale della spesa per interessi passivi	"Impegni voce del pdc U.1.07.06.02.000 "Interessi di mora" / Impegni Macroagg. 1.7 "Interessi passivi"	0,00000
7 investimenti		
7.1 Incidenza investimenti sul totale della spesa corrente e in conto capitale	"Impegni (Macroagg. 2.2 "Investimenti fissi lordi e acquisto di terreni" + Macroagg. 2.3 "Contributi agli investimenti") / totale Impegni Tit. I + II"	9,69876
7.2 Investimenti diretti procapite (in valore assoluto)	"Impegni per Macroagg. 2.2 "Investimenti fissi lordi e acquisto di terreni" / popolazione residente al 1° gennaio(dell'eserc.di riferim. o,se non disp. ,al 1° gen.dell'ultimo anno disponibile)"	
7.3 Contributi agli investimenti procapite (in valore assoluto)	"Impegni per Macroagg. 2.3 "Contributi agli investimenti" / popolazione residente (al 1° gennaio dell'esercizio di riferimento o, se non disponibile, al 1° gennaio dell'ultimo anno disponibile)"	
7.4 Investimenti complessivi procapite (in valore assoluto)	"Impegni per Macroagg.2.2 "Investimenti fissi lordi e acquisto di terreni" e 2.3 "Contributi agli investimenti" / popolazione residente (al 1° gennaio dell'esercizio di riferimento o, se non disponibile, al 1° gennaio dell'ultimo anno disponibile)"	
7.5 Quota investimenti complessivi finanziati dal risparmio corrente	"Margine corrente di competenza / [Impegni + relativi FPV (Macroagg. 2.2 "Investimenti fissi lordi e acquisto di terreni" + Macroagg. 2.3 "Contributi agli investimenti")] (9)"	20,25339

**Piano degli indicatori di bilancio
Rendiconto esercizio 2022
Indicatori sintetici**

TIPOLOGIA INDICATORE	DEFINIZIONE	VALORE INDICATORE (dati percentuali)
7.6 Quota investimenti complessivi finanziati dal saldo positivo delle partite finanziarie	"Saldo positivo delle partite finanziarie / [Impegni + relativi FPV (Macroagg. 2.2 "Investimenti fissi lordi e acquisto di terreni" + Macroagg. 2.3 "Contributi agli investimenti")](9)"	0,00000
7.7 Quota investimenti complessivi finanziati da debito	"Accertamenti (Titolo 6 "Accensione prestiti" - Categoria 6.02.02 "Anticipazioni" - Categoria 6.03.03 "Accensione prestiti a seguito di escussione di garanzie" - Accensioni di prestiti da rinegoziazioni) / [Impegni + relativi FPV (Macroagg. 2.2 "Investimenti fissi lordi e acquisto di terreni" + Macroagg. 2.3 "Contributi agli investimenti")](9)"	0,00000
8 Analisi dei residui		
8.1 Incidenza nuovi residui passivi di parte corrente su stock residui passivi correnti	Totale residui passivi titolo 1 di competenza dell'esercizio / Totale residui passivi titolo 1 al 31 dicembre	71,61671
8.2 Incidenza nuovi residui passivi in c/capitale su stock residui passivi in conto capitale al 31 dicembre	Totale residui passivi titolo 2 di competenza dell'esercizio / Totale residui titolo 2 al 31 dicembre	72,07360
8.3 Incidenza nuovi residui passivi per incremento attività finanziarie su stock residui passivi per incremento attività finanziarie al 31 dicembre	Totale residui passivi titolo 3 di competenza dell'esercizio / Totale residui passivi titolo 3 al 31 dicembre	
8.4 Incidenza nuovi residui attivi di parte corrente su stock residui attivi di parte corrente	Totale residui attivi titoli 1,2,3 di competenza dell'esercizio / Totale residui attivi titolo 1, 2, 3 al 31 dicembre	91,72131
8.5 Incidenza nuovi residui attivi in c/capitale su stock residui attivi in c/capitale	Totale residui attivi titolo 4 di competenza dell'esercizio / Totale residui attivi titolo 4 al 31 dicembre	92,54562
8.6 Incidenza nuovi residui attivi per riduzione di attività finanziarie su stock residui attivi per riduzione di attività finanziarie	Totale residui attivi titolo 5 di competenza dell'esercizio / Totale residui attivi titolo 5 al 31 dicembre	
9 Smaltimento debiti non finanziari		
9.1 Smaltimento debiti commerciali nati nell'esercizio	"Pagamenti di competenza (Macroaggregati 1.3 "Acquisto di beni e servizi" + 2.2 "Investimenti fissi lordi e acquisto di terreni") / Impegni di competenza (Macroaggregati 1.3 "Acquisto di beni e servizi" + 2.2 "Investimenti fissi lordi e acquisto di terreni")"	80,58154
9.2 Smaltimento debiti commerciali nati negli esercizi precedenti	"Pagamenti c/residui (Macroaggregati 1.3 "Acquisto di beni e servizi" + 2.2 "Investimenti fissi lordi e acquisto di terreni") / stock residui al 1° gennaio (Macroaggregati 1.3 "Acquisto di beni e servizi" + 2.2 "Investimenti fissi lordi e acquisto di terreni")"	84,00479
9.3 Smaltimento debiti verso altre amministrazioni pubbliche nati nell'esercizio	"Pagamenti di competenza [Trasferimenti correnti a Amministrazioni Pubbliche (U.1.04.01.00.000) + Trasferimenti di tributi (U.1.05.00.00.000) + Fondi perequativi (U.1.06.00.00.000) + Contributi agli investimenti a Amministrazioni pubbliche (U.2.03.01.00.000) + Altri trasferimenti in conto capitale (U.2.04.01.00.000 + U.2.04.11.00.000 + U.2.04.16.00.000 + U.2.04.21.00.000)] / Impegni di competenza [Trasferimenti correnti a Amministrazioni Pubbliche (U.1.04.01.00.000) + Trasferimenti di tributi (U.1.05.00.00.000) + Fondi perequativi (U.1.06.00.00.000) + Contributi agli investimenti a Amministrazioni pubbliche (U.2.03.01.00.000) + Altri trasferimenti in conto capitale (U.2.04.01.00.000 + U.2.04.11.00.000 + U.2.04.16.00.000 + U.2.04.21.00.000)]"	86,43231

**Piano degli indicatori di bilancio
Rendiconto esercizio 2022
Indicatori sintetici**

TIPOLOGIA INDICATORE	DEFINIZIONE	VALORE INDICATORE (dati percentuali)
9.4 Smailimento debiti verso altre amministrazioni pubbliche nati negli esercizi precedenti	"Pagamenti in c/residui [Trasferimenti correnti a Amministrazioni Pubbliche (U.1.04.01.00.000) + Trasferimenti di tributi (U.1.05.00.00.000) + Fondi perequativi (U.1.06.00.00.000) + Contributi agli investimenti a Amministrazioni pubbliche (U.2.03.01.00.000) + Altri trasferimenti in conto capitale (U.2.04.01.00.000 + U.2.04.11.00.000 + U.2.04.16.00.000 + U.2.04.21.00.000)] / stock residui al 1° gennaio [Trasferimenti correnti a Amministrazioni Pubbliche (U.1.04.01.00.000) + Trasferimenti di tributi (U.1.05.00.00.000) + Fondi perequativi (U.1.06.00.00.000) + Contributi agli investimenti a Amministrazioni pubbliche (U.2.03.01.00.000) + Altri trasferimenti in conto capitale (U.2.04.01.00.000 + U.2.04.11.00.000 + U.2.04.16.00.000 + U.2.04.21.00.000)]"	11,09866
9.5 "Indicatore annuale di tempestività dei pagamenti(di cui al Comma 1, dell'articolo 9, DPCM del 22 settembre 2014)"		
10 Debiti finanziari		
10.1 incidenza estinzioni anticipate debiti finanziari	Impegni per estinzioni anticipate / Debito da finanziamento al 31 dicembre anno precedente (2)	
10.2 incidenza estinzioni ordinarie debiti finanziari	(Totale impegni Titolo 4 della spesa - Impegni estinzioni anticipate) / Debito da finanziamento al 31/12 anno precedente (2)	
10.3 Sostenibilità debiti finanziari	"Impegni (Totale 1.7 "Interessi passivi" - "Interessi di mora" (U.1.07.06.02.000) - "Interessi per anticipazioni prestiti" (U.1.07.06.04.000) + Titolo 4 della spesa - estinzioni anticipate) - (Accertamenti Entrate categoria E.4.02.06.00.000 "Contributi agli investimenti direttamente destinati al rimborso di prestiti da amministrazioni pubbliche") + Trasferimenti in conto capitale per assunzione di debiti dell'amministrazione da parte di amministrazioni pubbliche (E.4.03.01.00.000) + Trasferime / Accertamenti titoli 1, 2 e 3"	4,42403
10.4 indebitamento procapite (in valore assoluto)	"Debito di finanziamento al 31/12 (2) / popolazione residente (al 1° gennaio dell'esercizio di riferimento o, se non disponibile, al 1° gennaio dell'ultimo anno disponibile)"	
11 Composizione dell'avanzo di amministrazione (4)		
11.1 Incidenza quota libera di parte corrente nell'avanzo	Quota libera di parte corrente dell'avanzo / Avanzo di amministrazione (5)	100,00000
11.2 Incidenza quota libera in c/capitale nell'avanzo	Quota libera in conto capitale dell'avanzo / Avanzo di amministrazione (6)	0,00000
11.3 Incidenza quota accantonata nell'avanzo	Quota accantonata dell'avanzo / Avanzo di amministrazione (7)	0,00000
11.4 Incidenza quota vincolata nell'avanzo	Quota vincolata dell'avanzo / Avanzo di amministrazione (8)	0,00000
12 Disavanzo di amministrazione		
12.1 Quota disavanzo ripianato nell'esercizio	Disavanzo di amministrazione esercizio precedente - Disavanzo di amministrazione esercizio in corso / Totale Disavanzo esercizio precedente (3)	
12.2 Incremento del disavanzo rispetto all'esercizio precedente	Disavanzo di amministrazione esercizio in corso - Disavanzo di amministrazione esercizio precedente / Totale Disavanzo esercizio precedente (3)	
12.3 Sostenibilità patrimoniale del disavanzo	Totale disavanzo di amministrazione (3) / Patrimonio netto (1)	
12.4 Sostenibilità disavanzo effettivamente a carico dell'esercizio	Disavanzo iscritto in spesa del conto del bilancio / Accertamenti dei titoli 1, 2 e 3 delle	

TIPOLOGIA INDICATORE	DEFINIZIONE	VALORE INDICATORE (dati percentuali)
	entrate e trasferimenti in conto capitale per ripiano disavanzi pregressi	
13	Debiti fuori bilancio	
13.1	Debiti riconosciuti e finanziati	0,00000
13.2	Debiti in corso di riconoscimento	0,00000
13.3	Debiti riconosciuti e in corso di finanziamento	0,00000
14	Fondo pluriennale vincolato	
14.1	Utilizzo del FPV	0,00000
15	Partite di giro e conto terzi	
15.1	Incidenza partite di giro e conto terzi in entrata	18,34424
15.2	Incidenza partite di giro e conto terzi in uscita	22,17820

(1) Il Patrimonio Netto è pari alla Lettera A) dello stato patrimoniale passivo. Le Autonomie speciali che adottano il DLgs 118/2011 a decorrere dal 2016 elaborano l'indicatore a decorrere dal 2017.

(2) Il debito da finanziamento è pari alla Lettera D1 dello stato patrimoniale passivo. Le Autonomie speciali che adottano il DLgs 118/2011 a decorrere dal 2016 elaborano l'indicatore a decorrere dal 2017.

(3) Indicatore da rappresentare solo in caso di disavanzo di amministrazione. Il disavanzo di amministrazione è pari alla lettera E dell'allegato al rendiconto riguardante il risultato di amministrazione dell'esercizio di riferimento, al netto del disavanzo da debito autorizzato e non contratto.

(4) Da compilare solo se la voce E dell'allegato al rendiconto concernente il risultato di amministrazione è positivo o pari a 0.

(5) La quota libera di parte corrente del risultato di amministrazione è pari alla voce E riportata nell'allegato a) al rendiconto. Il risultato di amministrazione è pari alla lettera A del predetto allegato a).

(6) La quota libera in c/capitale del risultato di amministrazione è pari alla voce D riportata nell'allegato a) al rendiconto. Il risultato di amministrazione è pari alla lettera A riportata nel predetto allegato a).

(7) La quota accantonata del risultato di amministrazione è pari alla voce B riportata nell'allegato a) al rendiconto. Il risultato di amministrazione è pari alla lettera A del predetto allegato a).

(8) La quota vincolata del risultato di amministrazione è pari alla voce C riportata nell'allegato a) al rendiconto. Il risultato di amministrazione è pari alla lettera A riportata nel predetto allegato a).

(9) Indicare al numeratore solo la quota del finanziamento destinata alla copertura di investimenti, e al denominatore escludere gli investimenti che, nell'esercizio, sono finanziati dal FPV.

Piano degli indicatori di bilancio
Rendiconto esercizio 2022

Indicatori analitici concernenti la composizione delle entrate e l'effettiva capacità di riscossione

TITOLO TIPOLOGIA	DENOMINAZIONE	Composizione delle entrate (dati percentuali)			Percentuale riscossione entrate				
		Previsioni iniziali competenza / totale previsioni competenza	Previsioni definitive competenza / totale previsioni competenza	Accertamenti / totale accertamenti	% di riscoss. prevista nel bilancio di previs. iniziale: Prev.iniz. cassa/ (prev.iniz.comp.+resid.)	% di riscoss. prevista nel bilancio di previs. definitive: Prev.definit. cassa/ (prev.def.comp.+resid.)	% di riscoss. complessiva: (Riscoss. c/comp + Riscoss. c/residui) / (Accertam. + resid. def. iniz.)	% di riscoss. dei crediti esigibili nell'esercizio: Riscoss. c/comp / Accertam. di competenza	% di riscoss. dei crediti esigibili negli esercizi preced. : Riscoss. c/residui / residui definitivi iniziali
TITOLO : 1	Entrate correnti di natura tributaria, contributiva e perequativa								
10101	Tipologia 101: Imposte tasse e proventi assimilati	11,05082	23,12890	29,33957	100,00000	100,00000	86,62215	91,47272	39,57074
10104	Tipologia 104: Compartecipazioni di tributi	0,00000	0,00000	0,00000					
10301	Tipologia 301: Fondi perequativi da Amministrazioni Centrali	2,76761	5,66341	7,28601	100,00000	100,00000	94,92557	97,37761	54,23989
10302	Tipologia 302: Fondi perequativi dalla Regione o Provincia autonoma	0,00000	0,00000	0,00000					
1	TOTALE Entrate correnti di natura tributaria, contributiva e perequativa	13,81843	28,79231	36,62558	100,00000	100,00000	88,22220	92,64739	41,43040
TITOLO : 2	Trasferimenti correnti								
20101	Tipologia 101: Trasferimenti correnti da Amministrazioni pubbliche	2,73553	6,40398	7,73864	100,00000	100,00000	61,02368	67,15433	29,71156
20102	Tipologia 102: Trasferimenti correnti da Famiglie	0,00000	0,00000	0,00000					
20103	Tipologia 103: Trasferimenti correnti da Imprese	0,00000	0,00000	0,00000					
20104	Tipologia 104: Trasferimenti correnti da Istituzioni Sociali Private	0,00000	0,00000	0,00000					
20105	Tipologia 105: Trasferimenti correnti dall'Unione Europea e dal Resto del Mondo	0,00000	0,00000	0,00000					
2	TOTALE Trasferimenti correnti	2,73553	6,40398	7,73864	100,00000	100,00000	61,02368	67,15433	29,71156
TITOLO : 3	Entrate extratributarie								
30100	Tipologia 100: Vendita di beni e servizi e proventi derivanti dalla gestione dei beni	5,77076	11,16841	12,37136	100,00000	100,00000	73,98093	63,63264	98,11823
30200	Tipologia 200: Proventi derivanti dall'attività di controllo e repressione delle irregolarità e degli illeciti	0,09814	0,19802	0,02085	100,00000	100,00000	0,00000	0,00000	0,00000
30300	Tipologia 300: Interessi attivi	0,00000	0,00000	0,00000					
30400	Tipologia 400: Altre entrate da redditi da capitale	0,00000	0,00000	0,00000					
30500	Tipologia 500: Rimborsi e altre entrate correnti	1,48862	4,07290	4,70533	100,00000	99,28020	67,93462	65,98194	76,17738
3	TOTALE Entrate extratributarie	7,35753	15,43933	17,09755	100,00000	99,82634	72,23751	64,20156	93,44812
TITOLO : 4	Entrate in conto capitale								
40100	Tipologia 100: Tributi in conto capitale	0,00000	0,00000	0,00000					
40200	Tipologia 200: Contributi agli investimenti	14,34723	4,78978	4,07966	100,00000	100,00000	33,27610	0,00000	86,49938
40300	Tipologia 300: Altri trasferimenti in conto capitale	0,00000	0,00000	0,00000					
40400	Tipologia 400: Entrate da alienazione di beni materiali e immateriali	9,49291	0,00000	0,00000	100,00000	100,00000			
40500	Tipologia 500: Altre entrate in conto capitale	31,04965	18,43579	23,18387	100,00000	100,00000	14,94101	11,74034	41,52261
4	TOTALE Entrate in conto capitale	54,88979	23,22557	27,26353	100,00000	100,00000	18,66943	9,98354	62,99697
TITOLO : 5	Entrate da riduzione di attività finanziarie								
50100	Tipologia 100: Alienazione di attività finanziarie	0,00000	0,00000	0,00000					
50200	Tipologia 200: Riscossione di crediti di breve termine	0,00000	0,00000	0,00000					
50300	Tipologia 300: Riscossione crediti di medio-lungo termine	0,00000	0,00000	0,00000					
50400	Tipologia 400: Altre entrate per riduzione di attività	0,00000	0,00000	0,00000					

Piano degli indicatori di bilancio
Rendiconto esercizio 2022

Indicatori analitici concernenti la composizione delle entrate e l'effettiva capacità di riscossione

TITOLO TIPOLOGIA	DENOMINAZIONE	Composizione delle entrate (dati percentuali)			Percentuale riscossione entrate				
		Previsioni iniziali competenza / totale previsioni competenza	Previsioni definitive competenza / totale previsioni competenza	Accertamenti / totale accertamenti	% di riscoss. prevista nel bilancio di previs. iniziale: Prev.iniz. cassa/ (prev.iniz.comp.+resid.)	% di riscoss. prevista nel bilancio di previs. definitive: Prev.definit. cassa/ (prev.def.comp.+resid.)	% di riscoss. complessiva: (Riscoss. c/comp + Riscoss. c/residui) / (Accertam. + resid. def. iniz.)	% di riscoss. dei crediti esigibili nell'esercizio: Riscoss. c/comp / Accertam. di competenza	% di riscoss. dei crediti esigibili negli esercizi preced.: Riscoss. c/residui / residui definitivi iniziali
	finanziarie								
5	TOTALE Entrate da riduzione di attività finanziarie	0,00000	0,00000	0,00000	0,00000	0,00000	0,00000	0,00000	0,00000
TITOLO : 6	Accensione di prestiti								
60100	Tipologia 100: Emissione di titoli obbligazionari	0,00000	0,00000	0,00000					
60200	Tipologia 200: Accensione Prestiti a breve termine	0,00000	0,00000	0,00000					
60300	Tipologia 300: Accensione Mutui e altri finanziamenti a medio lungo termine	9,81422	0,00000	0,00000	100,00000				
60400	Tipologia 400: Altre forme di indebitamento	0,00000	0,00000	0,00000					
6	TOTALE Accensione di prestiti	9,81422	0,00000	0,00000	100,00000	0,00000	0,00000	0,00000	0,00000
TITOLO : 7	Anticipazioni da istituto tesoriere/cassiere								
70100	Tipologia 100: Anticipazioni da istituto tesoriere/cassiere	5,88853	11,88128	0,00000	100,00000				
7	TOTALE Anticipazioni da istituto tesoriere/cassiere	5,88853	11,88128	0,00000	100,00000	0,00000	0,00000	0,00000	0,00000
TITOLO : 9	Entrate per conto terzi e partite di giro								
90100	Tipologia 100: Entrate per partite di giro	4,53417	9,14859	7,08938	100,00000				
90200	Tipologia 200: Entrate per conto terzi	0,96179	5,10895	4,18532	100,00000				
9	TOTALE Entrate per conto terzi e partite di giro	5,49597	14,25754	11,27469	100,00000	100,00000	99,76163	99,83387	17,33430
	TOTALE ENTRATE	100,00000	100,00000	100,00000	100,00000	99,96856	64,54129	64,08420	67,26065

**Piano degli indicatori di bilancio
Indicatori analitici concernenti la composizione delle spese per missioni e programmi
Rendiconto esercizio 2022**

MISSIONI E PROGRAMMI	COMPOSIZIONE DELLE SPESE PER MISSIONI E PROGRAMMI (dati percentuali)						DATI DI RENDICONTO			
	Previsioni iniziali			Previsioni definitive			Incidenza Missione programma: (Impegni + FPV) / (Totale impegni + Totale FPV)	di cui incidenza economie di spesa: Economie di competenza / Totale Economie di competenza	di cui FPV / Totale FPV	di cui economie di competenza / Totale economie di competenza
	Incidenza Missione/Programma: Previsioni stanziamento / totale previsioni missioni	Incidenza Missione/Programma: Previsioni stanziamento FPV / Previsione FPV totale	Incidenza Missione/Programma: Previsioni stanziamento FPV / Previsione FPV totale	Incidenza Missione/Programma: Previsioni stanziamento / totale previsioni missioni	Incidenza Missione/Programma: Previsioni stanziamento FPV / Previsione FPV totale	Incidenza Missione/Programma: Previsioni stanziamento FPV / Previsione FPV totale				
01-Servizi istituzionali, generali e di gestione										
	01	Organi istituzionali	2,46029		4,55861	0,00000	5,74495	0,00000	0,00000	0,87193
	02	Segreteria generale	0,04899		0,04963	0,00000	0,06560	0,00000	0,00000	0,00000
	03	Gestione economica, finanziaria, programmazione, provveditorato	0,11759		0,25349	0,00000	0,27639	0,00000	0,00000	0,18236
	04	Gestione delle entrate tributarie e servizi fiscali	1,18958		2,25620	0,00000	2,91144	0,00000	0,00000	0,21999
	05	Gestione dei beni demaniali e patrimoniali	3,74903		10,43090	20,14782	12,53129	20,14782	20,14782	3,90371
	06	Ufficio tecnico	1,36872		2,00441	0,00000	2,09092	0,00000	0,00000	1,73554
	07	Elezioni e consultazioni popolari - Anagrafe e stato civile	0,84858		1,56520	0,00000	2,05478	0,00000	0,00000	0,12591
	08	Statistica e sistemi informativi	0,00000		0,00000	0,00000	0,00000	0,00000	0,00000	0,00000
	09	Assistenza tecnico-amministrativa agli enti locali	0,00000		0,00000	0,00000	0,00000	0,00000	0,00000	0,00000
	10	Risorse umane	0,01960		0,01604	0,00000	0,01314	0,00000	0,00000	0,02503
	11	Altri servizi generali	3,48251		7,14043	1,48434	7,92273	1,48434	1,48434	4,70938
		Totale Missione01 - Servizi istituzionali, generali e di gestione	13,28489	0,00000	28,29491	21,63216	33,61124	21,63216	21,63216	11,77386
02-Giustizia										
	01	Uffici giudiziari	0,00000		0,00000	0,00000	0,00000	0,00000	0,00000	0,00000
	02	Casa circondariale e altri servizi	0,00000		0,00000	0,00000	0,00000	0,00000	0,00000	0,00000
		Totale Missione02 - Giustizia	0,00000	0,00000	0,00000	0,00000	0,00000	0,00000	0,00000	0,00000
03-Ordine pubblico e sicurezza										
	01	Polizia locale e amministrativa	0,61733		0,99055	0,00000	1,22548	0,00000	0,00000	0,26050
	02	Sistema integrato di sicurezza urbana	0,00000		0,00000	0,00000	0,00000	0,00000	0,00000	0,00000
		Totale Missione03 - Ordine pubblico e sicurezza	0,61733	0,00000	0,99055	0,00000	1,22548	0,00000	0,00000	0,26050
04-Istruzione e diritto allo studio										
	01	Istruzione prescolastica	1,19546		2,44419	0,00000	3,23072	0,00000	0,00000	0,00000

Allegato n. 12 - Piano degli indicatori di bilancio

Piano degli indicatori di bilancio
Indicatori analitici concernenti la composizione delle spese per missioni e programmi
Rendiconto esercizio 2022

MISSIONI E PROGRAMMI		COMPOSIZIONE DELLE SPESE PER MISSIONI E PROGRAMMI (dati percentuali)							DATI DI RENDICONTO			
		Previsioni iniziali			Previsioni definitive				Incidenza Missione programma: (Impegni + FPV) / (Totale impegni + Totale FPV)	di cui incidenza economie di spesa: Economie di competenza / Totale Economie di competenza	di cui incidenza FPV / Totale FPV	di cui economie di competenza / Totale economie di competenza
		Incidenza Missione/Programma: Previsioni stanziamento / totale previsioni missioni	di cui incidenza FPV: Previsioni stanziamento FPV / Previsione FPV totale	Incidenza Missione/Programma: Previsioni stanziamento/ totale previsioni missioni	di cui incidenza FPV: Previsioni stanziamento FPV / Previsione FPV totale	Incidenza Missione programma: (Impegni + FPV) / (Totale impegni + Totale FPV)	di cui incidenza FPV / Totale FPV	di cui economie di competenza / Totale economie di competenza				
02	Altri ordini di istruzione	0,71996	0,00000	1,27619	0,00000	0,76235	0,00000	0,00000	2,87297			
04	Istruzione universitaria	0,00000	0,00000	0,00000	0,00000	0,00000	0,00000	0,00000	0,00000			
05	Istruzione tecnica superiore	0,00000	0,00000	0,00000	0,00000	0,00000	0,00000	0,00000	0,00000			
06	Servizi ausiliari all'istruzione	0,81659	0,00000	1,27717	0,00000	1,40376	0,00000	0,00000	0,88376			
07	Diritto allo studio	0,28668	0,00000	0,67806	0,00000	0,68895	0,00000	0,00000	0,64423			
	Totale Missione04 - Istruzione e diritto allo studio	3,01869	0,00000	5,67561	0,00000	6,08578	0,00000	0,00000	4,40096			
05-Tutela e valorizzazione dei beni e attività culturali												
01	Valorizzazione dei beni di interesse storico	0,42407	0,00000	0,70423	0,00000	0,82706	0,00000	0,00000	0,32255			
02	Attività culturali e interventi diversi nel settore culturale	0,03920	0,00000	0,03208	0,00000	0,03816	0,00000	0,00000	0,01318			
	Totale Missione05 - Tutela e valorizzazione dei beni e attività culturali	0,46327	0,00000	0,73631	0,00000	0,86521	0,00000	0,00000	0,33572			
06-Politiche giovanili, sport e tempo libero												
01	Sport e tempo libero	10,47496	0,00000	0,92985	0,00000	0,71822	0,00000	0,00000	1,58753			
02	Giovani	0,00000	0,00000	0,00000	0,00000	0,00000	0,00000	0,00000	0,00000			
	Totale Missione06 - Politiche giovanili, sport e tempo libero	10,47496	0,00000	0,92985	0,00000	0,71822	0,00000	0,00000	1,58753			
07-Turismo												
01	Sviluppo e valorizzazione del turismo	0,35276	0,00000	0,16987	0,00000	0,22454	0,00000	0,00000	0,00000			
	Totale Missione07 - Turismo	0,35276	0,00000	0,16987	0,00000	0,22454	0,00000	0,00000	0,00000			
08-Assetto del territorio ed edilizia abitativa												
01	Urbanistica e assetto del territorio	0,29397	0,00000	0,32076	0,00000	0,00000	0,00000	0,00000	1,31756			
02	Edilizia residenziale pubblica e locale e piani di edilizia economico-popolare	0,00000	0,00000	0,00000	0,00000	0,00000	0,00000	0,00000	0,00000			
	Totale Missione08 - Assetto del territorio ed edilizia	0,29397	0,00000	0,32076	0,00000	0,00000	0,00000	0,00000	1,31756			

Allegato n. 12 - Piano degli indicatori di bilancio

**Piano degli indicatori di bilancio
Indicatori analitici concernenti la composizione delle spese per missioni e programmi
Rendiconto esercizio 2022**

MISSIONI E PROGRAMMI		COMPOSIZIONE DELLE SPESE PER MISSIONI E PROGRAMMI (dati percentuali)						DATI DI RENDICONTO				
		Previsioni iniziali			Previsioni definitive			Incidenza Missione programma: (Impegni + FPV) / (Totale impegni + Totale FPV)	di cui incidenza economie di spesa: Economie di competenza / Totale Economie di competenza	di cui incidenza FPV / Totale FPV	di cui economie di competenza / Totale economie di competenza	
		Incidenza Missione/Programma: Previsioni stanziamento / totale previsioni missioni	di cui incidenza FPV: Previsioni stanziamento FPV / Previsione FPV totale	Incidenza Missione/Programma: Previsioni stanziamento/ totale previsioni missioni	di cui incidenza FPV: Previsioni stanziamento FPV / Previsione FPV totale	Incidenza Missione programma: (Impegni + FPV) / (Totale impegni + Totale FPV)						
abitativa												
09-Sviluppo sostenibile e tutela del territorio e dell'ambiente												
	01 Difesa del suolo	0,12738		0,19488	0,00000	0,00000	0,25759	0,00000	0,00000	0,00000	0,00000	0,00000
	02 Tutela, valorizzazione e recupero ambientale	0,00000		0,00000	0,00000	0,00000	0,00000	0,00000	0,00000	0,00000	0,00000	0,00000
	03 Rifiuti	3,04744		5,05755	0,00000	0,00000	6,25598	0,00000	0,00000	0,00000	1,33333	0,29960
	04 Servizio idrico integrato	0,05879		0,09623	0,00000	0,00000	0,03079	0,00000	0,00000	0,00000	0,00000	0,29960
	05 Aree protette, parchi naturali, protezione naturalistica e forestazione	3,26917		3,27165	0,00000	0,00000	2,30353	0,00000	0,00000	0,00000	6,28019	
	06 Tutela e valorizzazione delle risorse idriche	0,00000		0,00000	0,00000	0,00000	0,00000	0,00000	0,00000	0,00000	0,00000	0,00000
	07 Sviluppo sostenibile territorio montano piccoli Comuni	0,00000		0,00000	0,00000	0,00000	0,00000	0,00000	0,00000	0,00000	0,00000	0,00000
	08 Qualità dell'aria e riduzione dell'inquinamento	0,00000		0,00000	0,00000	0,00000	0,00000	0,00000	0,00000	0,00000	0,00000	0,00000
	Totale Missione09 - Sviluppo sostenibile e tutela del territorio e dell'ambiente	6,50278		8,62031	0,00000	0,00000	8,84788	0,00000	0,00000	0,00000	7,91311	
10-Transporti e diritto alla mobilità												
	01 Trasporto ferroviario	0,00000		0,00000	0,00000	0,00000	0,00000	0,00000	0,00000	0,00000	0,00000	0,00000
	02 Trasporto pubblico locale	0,00000		0,00000	0,00000	0,00000	0,00000	0,00000	0,00000	0,00000	0,00000	0,00000
	03 Trasporto per vie d'acqua	0,00000		0,00000	0,00000	0,00000	0,00000	0,00000	0,00000	0,00000	0,00000	0,00000
	04 Altre modalità di trasporto	0,00000		0,00000	0,00000	0,00000	0,00000	0,00000	0,00000	0,00000	0,00000	0,00000
	05 Viabilità e infrastrutture stradali	1,56781		2,76098	0,00000	0,00000	2,03198	0,00000	0,00000	0,00000	5,02644	
	Totale Missione10 - Transporti e diritto alla mobilità	1,56781		2,76098	0,00000	0,00000	2,03198	0,00000	0,00000	0,00000	5,02644	
11-Soccorso civile												
	01 Sistema di protezione civile	0,11229		0,27965	0,00000	0,00000	0,34423	0,00000	0,00000	0,00000	0,07895	
	02 Interventi a seguito di calamità naturali	0,00000		0,00000	0,00000	0,00000	0,00000	0,00000	0,00000	0,00000	0,00000	0,00000

Piano degli indicatori di bilancio
Indicatori analitici concernenti la composizione delle spese per missioni e programmi
Rendiconto esercizio 2022

MISSIONI E PROGRAMMI	COMPOSIZIONE DELLE SPESE PER MISSIONI E PROGRAMMI (dati percentuali)					DATI DI RENDICONTO		
	Previsioni iniziali		Previsioni definitive			Incidenza Missione programma: (Impegni + FPV) / (Totale impegni + Totale FPV)	di cui incidenza economie di spesa: Economie di competenza / Totale Economie di competenza	di cui incidenza FPV / Totale FPV
	Incidenza Missione/Programma: Previsioni stanziamento / totale previsioni missioni	Incidenza Missione/Programma: Previsioni stanziamento FPV / Previsione FPV totale	Incidenza Missione/Programma: Previsioni stanziamento/ totale previsioni missioni	di cui incidenza FPV: Previsioni stanziamento FPV/ Previsione FPV totale	Incidenza Missione programma: (Impegni + FPV) / (Totale impegni + Totale FPV)			
finanziamento aggiuntivo corrente per la copertura dello squilibrio di bilancio corrente								
04 Servizio sanitario regionale - ripiano di disavanzi sanitari relativi ad esercizi progressi	0,00000	0,00000	0,00000	0,00000	0,00000	0,00000	0,00000	0,00000
05 Servizio sanitario regionale - investimenti sanitari	0,00000	0,00000	0,00000	0,00000	0,00000	0,00000	0,00000	0,00000
06 Servizio sanitario regionale - restituzione maggiori gettiti SSN	0,00000	0,00000	0,00000	0,00000	0,00000	0,00000	0,00000	0,00000
07 Ulteriori spese in materia sanitaria	0,01960	0,00000	0,00000	0,00000	0,00000	0,00000	0,00000	0,00000
Totale Missione13 - Tutela della salute	0,01960	0,00000	0,00000	0,00000	0,00000	0,00000	0,00000	0,00000
14-Sviluppo economico e competitivita'								
01 Industria, PMI e Artigianato	0,33018	0,00000	1,08083	0,00000	0,00000	0,00000	0,00000	4,43964
02 Commercio - reti distributive - tutela dei consumatori	0,00000	0,00000	0,00000	0,00000	0,00000	0,00000	0,00000	0,00000
03 Ricerca e innovazione	0,00000	0,00000	0,00000	0,00000	0,00000	0,00000	0,00000	0,00000
04 Reti e altri servizi di pubblica utilita'	0,00000	0,00000	0,00000	0,00000	0,00000	0,00000	0,00000	0,00000
Totale Missione14 - Sviluppo economico e competitivita'	0,33018	0,00000	1,08083	0,00000	0,00000	0,00000	0,00000	4,43964
15-Politiche per il lavoro e la formazione professionale								
01 Servizi per lo sviluppo del mercato del lavoro	0,00000	0,00000	0,00000	0,00000	0,00000	0,00000	0,00000	0,00000
02 Formazione professionale	0,00000	0,00000	0,00000	0,00000	0,00000	0,00000	0,00000	0,00000
03 Sostegno all'occupazione	0,00000	0,00000	0,00000	0,00000	0,00000	0,00000	0,00000	0,00000
Totale Missione15 - Politiche per il lavoro e la formazione professionale	0,00000	0,00000	0,00000	0,00000	0,00000	0,00000	0,00000	0,00000

Piano degli indicatori di bilancio
Indicatori analitici concernenti la composizione delle spese per missioni e programmi
Rendiconto esercizio 2022

MISSIONI E PROGRAMMI		COMPOSIZIONE DELLE SPESE PER MISSIONI E PROGRAMMI (dati percentuali)						DATI DI RENDICONTO					
		Previsioni iniziali			Previsioni definitive			Incidenza Missione programma: (Impegni + FPV) / (Totale impegni + Totale FPV)	di cui incidenza economie di spesa: Economie di competenza / Totale Economie di competenza	di cui incidenza FPV / Totale FPV	di cui economie di competenza / Totale economie di competenza		
		Incidenza Missione/Programma: Previsioni stanziamento / totale previsioni missioni	Incidenza Missione/Programma: Previsioni stanziamento FPV / Previsione FPV totale	di cui incidenza FPV: Previsioni stanziamento FPV / Previsione FPV totale	Incidenza Missione/Programma: Previsioni stanziamento/ totale previsioni missioni	di cui incidenza FPV: Previsioni stanziamento FPV / Previsione FPV totale	Incidenza Missione programma: (Impegni + FPV) / (Totale impegni + Totale FPV)						
16-Agricoltura, politiche agroalimentari e pesca													
	01	Sviluppo del settore agricolo e del sistema agroalimentare	0,19402		0,31588	0,00000	0,31715	0,00000	0,31196				
	02	Caccia e pesca	0,00000		0,00000	0,00000	0,00000	0,00000	0,00000				
		Totale Missione16 - Agricoltura, politiche agroalimentari e pesca	0,19402	0,00000	0,31588	0,00000	0,31715	0,00000	0,31196				
17-Energia e diversificazione delle fonti energetiche													
	01	Fonti energetiche	0,00000		0,00000	0,00000	0,00000	0,00000	0,00000				
		Totale Missione17 - Energia e diversificazione delle fonti energetiche	0,00000	0,00000	0,00000	0,00000	0,00000	0,00000	0,00000				
18-Relazioni con le altre autonomie territoriali e locali													
	01	Relazioni finanziarie con le altre autonomie territoriali	0,00000		0,00000	0,00000	0,00000	0,00000	0,00000				
		Totale Missione18 - Relazioni con le altre autonomie territoriali e locali	0,00000	0,00000	0,00000	0,00000	0,00000	0,00000	0,00000				
19-Relazioni internazionali													
	01	Relazioni internazionali e Cooperazione allo sviluppo	0,00000		0,00000	0,00000	0,00000	0,00000	0,00000				
		Totale Missione19 - Relazioni internazionali	0,00000	0,00000	0,00000	0,00000	0,00000	0,00000	0,00000				
20-Fondi e accantonamenti													
	01	Fondo di riserva	0,09799		0,16038	0,00000	0,00000	0,00000	0,65878				
	02	Fondo crediti di difficile esigibilità	0,48994		0,80190	0,00000	0,00000	0,00000	3,29389				
	03	Altri fondi	0,00000		0,01239	0,00000	0,00000	0,00000	0,05088				
		Totale Missione20 - Fondi e accantonamenti	0,58793	0,00000	0,97467	0,00000	0,00000	0,00000	4,00355				
50-Debito pubblico													
	01	Quota interessi ammortamento mutui e prestiti obbligazionari	0,28235		0,46213	0,00000	0,61084	0,00000	0,00000				
	02	Quota capitale ammortamento mutui e prestiti	0,76223		1,24756	0,00000	1,64902	0,00000	0,00000				

Piano degli indicatori di bilancio
Indicatori analitici concernenti la composizione delle spese per missioni e programmi
Rendiconto esercizio 2022

MISSIONI E PROGRAMMI		COMPOSIZIONE DELLE SPESE PER MISSIONI E PROGRAMMI (dati percentuali)						DATI DI RENDICONTO			
		Previsioni iniziali			Previsioni definitive			Incidenza Missione programma: (Impegni + FPV) / (Totale impegni + Totale FPV)	di cui incidenza economie di spesa: Economie di competenza / Totale Economie di competenza	di cui incidenza FPV / Totale FPV	0,00000
Incidenza Missione/Programma: Previsioni stanziamento / totale previsioni missioni	di cui incidenza FPV: Previsioni stanziamento FPV/ Previsione FPV totale	Incidenza Missione/Programma: Previsioni stanziamento/ totale previsioni missioni	di cui incidenza FPV: Previsioni stanziamento FPV/ Previsione FPV totale	Incidenza Missione programma: (Impegni + FPV) / (Totale impegni + Totale FPV)	di cui incidenza FPV / Totale FPV	di cui economie di spesa: Economie di competenza / Totale Economie di competenza					
obbligazionari											
Totale Missione50 - Debito pubblico	1,04458	0,00000	1,70970	0,00000	2,25986	0,00000	0,00000	0,00000	0,00000	0,00000	0,00000
60-Anticipazioni finanziarie											
01 Restituzione anticipazione di tesoreria	5,87930		9,62281	0,00000	0,00000		0,00000		0,00000		39,52669
Totale Missione60 - Anticipazioni finanziarie	5,87930	0,00000	9,62281	0,00000	0,00000	0,00000	0,00000	0,00000	0,00000	0,00000	39,52669
99-Servizi per conto terzi											
01 Servizi per conto terzi e Partite di giro	5,48735		11,54738	0,00000	9,37052		0,00000		0,00000		18,31217
02 Anticipazioni per il finanziamento del sistema sanitario nazionale	0,00000		0,00000	0,00000	0,00000		0,00000		0,00000		0,00000
Totale Missione99 - Servizi per conto terzi	5,48735	0,00000	11,54738	0,00000	9,37052	0,00000	0,00000	0,00000	0,00000	0,00000	18,31217

Piano degli indicatori di bilancio
Indicatori concernenti la capacità di pagare spese per missioni e programmi
Rendiconto esercizio 2022

CAPACITA' DI PAGARE SPESE NEL CORSO DELL' ESERCIZIO 2022 (dati percentuali)					
Capacità di pagamento delle MISSIONI E nell'ESERCIZIO PROGRAMMI Pagam. c/comp / Impegni	Capacità di pagamento nel bilancio di previsione iniziale: Previsioni iniziali cassa / (residui + previsioni iniziali competenza - FPV)	Capacità di pagamento nelle previsioni definitive: Previsioni definitive cassa / (residui + previsioni definitive competenza-FPV)	Capacità di pagamento a consuntivo: (Pagam. c/comp + Pagam. c/residui) / (Impegni + residui definitivi iniziali)	Capacità di pagamento delle spese esigibili negli esercizi precedenti: Pagam. c/residui / residui definitivi iniziali	
01-Servizi istituzionali, generali e di gestione					
01 Organi istituzionali	100,00000	100,00000	88,35426	88,18962	100,00000
02 Segreteria generale	100,00000	100,00000	100,00000	100,00000	100,00000
03 Gestione economica, finanziaria, programmazione, provveditorato	100,00000	100,00000	77,79162	75,30228	100,00000
04 Gestione delle entrate tributarie e servizi fiscali	100,00000	100,00000	94,99032	94,86539	100,00000
05 Gestione dei beni demaniali e patrimoniali	100,00000	100,00000	64,96658	94,48394	34,63556
06 Ufficio tecnico	100,00000	100,00000	59,78101	57,80452	63,50025
07 Elezioni e consultazioni popolari - Anagrafe e stato civile	100,00000	100,00000	93,31372	96,05366	69,64420
08 Statistica e sistemi informativi					
09 Assistenza tecnico-amministrativa agli enti locali					
10 Risorse umane	100,00000	100,00000	100,00000	100,00000	100,00000
11 Altri servizi generali	100,00000	100,00000	77,22326	77,12436	78,84330
Totale Missione01 - Servizi istituzionali, generali e di gestione	100,00000	100,00000	77,26171	84,71428	46,68417
02-Giustizia					
01 Uffici giudiziari					
02 Casa circondariale e altri servizi					
Totale Missione02 - Giustizia	0,00000	0,00000	0,00000	0,00000	0,00000
03-Ordine pubblico e sicurezza					
01 Polizia locale e amministrativa	100,00000	100,00000	72,48671	66,86630	88,62085
02 Sistema integrato di sicurezza urbana					
Totale Missione03 - Ordine pubblico e sicurezza	100,00000	100,00000	72,48671	66,86630	88,62085
04-Istruzione e diritto allo studio					
01 Istruzione prescolastica	100,00000	100,00000	85,51547	83,98547	100,00000
02 Altri ordini di istruzione	100,00000	100,00000	95,34502	94,96879	96,51796
04 Istruzione universitaria					
05 Istruzione tecnica superiore	100,00000	100,00000	88,97009	88,49581	100,00000
06 Servizi ausiliari all'istruzione	100,00000	100,00000	91,12845	90,32301	100,00000
07 Diritto allo studio	100,00000	100,00000	88,33738	87,11915	98,79855
Totale Missione04 - Istruzione e diritto allo studio					
05-Tutela e valorizzazione dei beni e attività culturali					
01 Valorizzazione dei beni di interesse storico	100,00000	100,00000	100,00000	100,00000	100,00000
02 Attività culturali e interventi	100,00000	100,00000	44,44444	44,44444	100,00000

Piano degli indicatori di bilancio
Indicatori concernenti la capacità di pagare spese per missioni e programmi
Rendiconto esercizio 2022

CAPACITA' DI PAGARE SPESE NEL CORSO DELL' ESERCIZIO 2022 (dati percentuali)					
Capacità di pagamento delle MISSIONI E nell'ESERCIZIO PAGAM. c/comp / Impegni	Capacità di pagamento nel bilancio di previsione iniziale: Previsioni iniziali cassa / (residui + previsioni competenza - FPV)	Capacità di pagamento nelle previsioni definitive: Previsioni definitive cassa / (residui + previsioni definitive competenza-FPV)	Capacità di pagamento a consuntivo: (Pagam. c/comp + Pagam. c/residui) / (Impegni + residui definitivi iniziali)	Capacità di pagamento delle spese esigibili negli esercizi precedenti: Pagam. c/residui / residui definitivi iniziali	
	diversi nel settore culturale				
Totale Missione05 - Tutela e valorizzazione dei beni e attività culturali	100,00000	100,00000	97,77847	97,54986	100,00000
06-Politiche giovanili, sport e tempo libero					
01 Sport e tempo libero	100,00000	100,00000	67,52813	58,77320	95,44555
02 Giovani					
Totale Missione06 - Politiche giovanili, sport e tempo libero	100,00000	100,00000	67,52813	58,77320	95,44555
07-Turismo					
01 Sviluppo e valorizzazione del turismo	100,00000	100,00000	100,00000	100,00000	100,00000
Totale Missione07 - Turismo	100,00000	100,00000	100,00000	100,00000	0,00000
08-Assetto del territorio ed edilizia abitativa					
01 Urbanistica e assetto del territorio	100,00000	100,00000	100,00000	100,00000	100,00000
02 Edilizia residenziale pubblica e locale e piani di edilizia economico-popolare					
Totale Missione08 - Assetto del territorio ed edilizia abitativa	100,00000	100,00000	100,00000	0,00000	100,00000
09-Sviluppo sostenibile e tutela del territorio e dell'ambiente					
01 Difesa del suolo	100,00000	100,00000	100,00000	100,00000	
02 Tutela, valorizzazione e recupero ambientale					
03 Rifiuti	100,00000	100,00000	79,22668	77,76852	83,95363
04 Servizio idrico integrato	100,00000	100,00000	21,49332	69,84479	4,77778
05 Aree protette, parchi naturali, protezione naturalistica e forestazione	100,00000	100,00000	95,29795	95,07524	100,00000
06 Tutela e valorizzazione delle risorse idriche					
07 Sviluppo sostenibile territorio montano piccoli Comuni					
08 Qualità dell'aria e riduzione dell'inquinamento					
Totale Missione09 - Sviluppo sostenibile e tutela del territorio e dell'ambiente	100,00000	100,00000	82,61653	82,89395	81,46306
10-Trasporti e diritto alla mobilità*					
01 Trasporto ferroviario					
02 Trasporto pubblico locale					
03 Trasporto per vie d'acqua					
04 Altre modalità di trasporto					

Piano degli indicatori di bilancio
Indicatori concernenti la capacità di pagare spese per missioni e programmi
Rendiconto esercizio 2022

CAPACITA' DI PAGARE SPESE NEL CORSO DELL' ESERCIZIO 2022 (dati percentuali)					
Capacità di pagamento delle MISSIONI E nell'EROGARRE IMPEGNI	Capacità di pagamento nel bilancio di previsione iniziale: Previsioni iniziali cassa / (residui + previsioni competenza - FPV)	Capacità di pagamento nelle previsioni definitive: Previsioni definitive cassa / (residui + previsioni definitive competenza-FPV)	Capacità di pagamento a consuntivo: (Pagam. c/comp + Pagam. c/residui) / (Impegni + residui definitivi iniziali)	Capacità di pagamento delle spese esigibili negli esercizi precedenti: Pagam. c/residui / residui definitivi iniziali	
05 Viabilità e infrastrutture stradali	100,00000	100,00000	69,87933	81,31649	43,44880
Totale Missione10 - Trasporti e diritto alla mobilità'	100,00000	100,00000	69,87933	81,31649	43,44880
11-Soccorso civile					
01 Sistema di protezione civile	100,00000	100,00000	62,15268	50,73261	100,00000
02 Interventi a seguito di calamità naturali					
Totale Missione11 - Soccorso civile	100,00000	100,00000	62,15268	50,73261	100,00000
12-Diritti sociali, politiche sociali e famiglia					
01 Interventi per l'infanzia e i minori e per l'asilo nido					
02 Interventi per la disabilità	100,00000	100,00000			
03 Interventi per gli anziani	100,00000	100,00000	99,99997		99,99997
04 Interventi per soggetti a rischio di esclusione sociale	100,00000				
05 Interventi per le famiglie	100,00000	100,00000	79,69254	74,81851	99,12473
06 Interventi per il diritto alla casa					
07 Programmazione e governo della rete dei servizi sociosanitari e sociali					
08 Cooperazione e associazionismo					
09 Servizio necroscopico e cimiteriale					
Totale Missione12 - Diritti sociali, politiche sociali e famiglia	100,00000	100,00000	89,57683	74,81851	99,84720
13-Tutela della salute					
01 Servizio sanitario regionale - finanziamento ordinario corrente per la garanzia dei LEA					
02 Servizio sanitario regionale - finanziamento aggiuntivo corrente per livelli di assistenza superiori ai LEA					
03 Servizio sanitario regionale - finanziamento aggiuntivo corrente per la copertura dello squilibrio di bilancio corrente					
04 Servizio sanitario regionale - piano di disavanzi sanitari relativi ad esercizi pregressi investimenti sanitari					
05 Servizio sanitario regionale - investimenti sanitari					
06 Servizio sanitario regionale - restituzione maggiori gettiti SSN					

Piano degli indicatori di bilancio
Indicatori concernenti la capacità di pagare spese per missioni e programmi
Rendiconto esercizio 2022

CAPACITA' DI PAGARE SPESE NEL CORSO DELL' ESERCIZIO 2022 (dati percentuali)					
Capacità di pagamento delle MISSIONI E nell'ESERCIZIO IMPEGNI	Capacità di pagamento nel bilancio di previsione iniziale: Previsioni iniziali cassa / (residui + previsioni competenza - FPV)	Capacità di pagamento nelle previsioni definitive: Previsioni definitive cassa / (residui + previsioni definitive competenza-FPV)	Capacità di pagamento a consuntivo: (Pagam. c/comp + Pagam. c/residui) / (Impegni + residui definitivi iniziali)	Capacità di pagamento delle spese esigibili negli esercizi precedenti: Pagam. c/residui / residui definitivi iniziali	
07 Ulteriori spese in materia sanitaria	100,00000	100,00000	100,00000	100,00000	100,00000
Totale Missione13 - Tutela della salute	100,00000	100,00000	100,00000	0,00000	100,00000
14-Sviluppo economico e competitività					
01 Industria, PMI e Artigianato	100,00000	100,00000			
02 Commercio - reti distributive - tutela dei consumatori					
03 Ricerca e innovazione					
04 Reti e altri servizi di pubblica utilità					
Totale Missione14 - Sviluppo economico e competitività	100,00000	100,00000	0,00000	0,00000	0,00000
15-Politiche per il lavoro e la formazione professionale					
01 Servizi per lo sviluppo del mercato del lavoro					
02 Formazione professionale					
03 Sostegno all'occupazione					
Totale Missione15 - Politiche per il lavoro e la formazione professionale	0,00000	0,00000	0,00000	0,00000	0,00000
16-Agricoltura, politiche agroalimentari e pesca					
01 Sviluppo del settore agricolo e del sistema agroalimentare	100,00000	100,00000	74,08348	83,01715	21,87683
02 Caccia e pesca					
Totale Missione16 - Agricoltura, politiche agroalimentari e pesca	100,00000	100,00000	74,08348	83,01715	21,87683
17-Energia e diversificazione delle fonti energetiche					
01 Fonti energetiche					
Totale Missione17 - Energia e diversificazione delle fonti energetiche	0,00000	0,00000	0,00000	0,00000	0,00000
18-Relazioni con le altre autonomie territoriali e locali					
01 Relazioni finanziarie con le altre autonomie territoriali					
Totale Missione18 - Relazioni con le altre autonomie territoriali e locali	0,00000	0,00000	0,00000	0,00000	0,00000
19-Relazioni internazionali					
01 Relazioni internazionali e Cooperazione allo sviluppo					
Totale Missione19 - Relazioni internazionali	0,00000	0,00000	0,00000	0,00000	0,00000
20-Fondi e accantonamenti					
01 Fondo di riserva	210,00000	210,00000			
02 Fondo crediti di difficile esigibilità	0,00000	0,00000			

**Piano degli indicatori di bilancio
Indicatori concernenti la capacità di pagare spese per missioni e programmi
Rendiconto esercizio 2022**

Capacità di pagamento delle MISSIONI E nell'ESERCIZIO PROGRAMMI		CAPACITA' DI PAGARE SPESE NEL CORSO DELL' ESERCIZIO 2022 (dati percentuali)				Capacità di pagamento delle spese esigibili negli esercizi precedenti: Pagam. c/residui / residui definitivi iniziali
Capacità di pagamento delle MISSIONI E nell'ESERCIZIO PROGRAMMI	Impegni	Capacità di pagamento nel bilancio di previsione iniziale: Previsioni iniziali cassa / (residui + previsioni iniziali competenza - FPV)	Capacità di pagamento nelle previsioni definitive: Previsioni definitive cassa / (residui + previsioni definitive competenza-FPV)	Capacità di pagamento a consuntivo: (Pagam. c/comp + Pagam. c/residui) / (Impegni + residui definitivi iniziali)	Capacità di pagamento a consuntivo: (Pagam. c/comp + Pagam. c/residui) / (Impegni + residui definitivi iniziali)	Capacità di pagamento delle spese esigibili negli esercizi precedenti: Pagam. c/residui / residui definitivi iniziali
	03 Altri fondi		0,00000			
Totale Missione20 - Fondi e accantonamenti		35,00000	34,55519	0,00000	0,00000	0,00000
50-Debito pubblico						
	01 Quota interessi ammortamento mutui e prestiti obbligazionari	100,00000	100,00000	100,00000	100,00000	
	02 Quota capitale ammortamento mutui e prestiti obbligazionari	100,00000	100,00000	100,00000	100,00000	
Totale Missione50 - Debito pubblico		100,00000	100,00000	100,00000	100,00000	0,00000
60-Anticipazioni finanziarie						
	01 Restituzione anticipazione di tesoreria	100,00000	100,00000			
Totale Missione60 - Anticipazioni finanziarie		100,00000	100,00000	0,00000	0,00000	0,00000
99-Servizi per conto terzi						
	01 Servizi per conto terzi e Partite di giro	100,00000	100,00000	54,58581	56,70829	48,40384
	02 Anticipazioni per il finanziamento del sistema sanitario nazionale					
Totale Missione99 - Servizi per conto terzi		100,00000	100,00000	54,58581	56,70829	48,40384

INCASSI**SIOPE****Pagina 1**

Ente Codice	000709057
Ente Descrizione	COMUNE DI ZONE
Categoria	Province - Comuni - Citta' metropolitane - Unioni di Comuni
Sotto Categoria	COMUNI
Periodo	ANNUALE 2022
Prospetto	INCASSI
Tipo Report	Semplice
Data ultimo aggiornamento	13-apr-2023
Data stampa	20-apr-2023
Importi in EURO	

000709057 - COMUNE DI ZONE

		Importo nel periodo	Importo a tutto il periodo
1.00.00.00.000 Entrate correnti di natura tributaria, contributiva e perequativa		693.301,29	693.301,29
1.01.00.00.000 Tributi		549.552,59	549.552,59
1.01.01.00.000 Imposte, tasse e proventi assimilati		549.552,59	549.552,59
1.01.01.06.001	Imposta municipale propria riscossa a seguito dell'attivita' ordinaria di gestione	248.365,55	248.365,55
1.01.01.06.002	Imposte municipale propria riscosse a seguito di attivita' di verifica e controllo	8.687,66	8.687,66
1.01.01.16.001	Addizionale comunale IRPEF riscossa a seguito dell'attivita' ordinaria di gestione	118.123,43	118.123,43
1.01.01.51.001	Tassa smaltimento rifiuti solidi urbani riscossa a seguito dell'attivita' ordinaria di gestione	149.815,85	149.815,85
1.01.01.51.002	Tassa smaltimento rifiuti solidi urbani riscossa a seguito di attivita' di verifica e controllo	24.044,10	24.044,10
1.01.01.52.001	Tassa occupazione spazi e aree pubbliche riscossa a seguito dell'attivita' ordinaria di gestione	516,00	516,00
1.03.00.00.000 Fondi perequativi		143.748,70	143.748,70
1.03.01.00.000 Fondi perequativi da Amministrazioni Centrali		143.748,70	143.748,70
1.03.01.01.001	Fondi perequativi dallo Stato	143.748,70	143.748,70
2.00.00.00.000 Trasferimenti correnti		110.696,49	110.696,49
2.01.00.00.000 Trasferimenti correnti		110.696,49	110.696,49
2.01.01.00.000 Trasferimenti correnti da Amministrazioni pubbliche		110.696,49	110.696,49
2.01.01.01.001	Trasferimenti correnti da Ministeri	81.421,16	81.421,16
2.01.01.01.002	Trasferimenti correnti da Ministero dell'Istruzione - Istituzioni Scolastiche	1.254,55	1.254,55
2.01.01.01.005	Trasferimenti correnti da Agenzie Fiscali	2.071,64	2.071,64
2.01.01.01.999	Trasferimenti correnti da altre Amministrazioni Centrali n.a.c.	1.847,20	1.847,20
2.01.01.02.001	Trasferimenti correnti da Regioni e province autonome	24.101,94	24.101,94
3.00.00.00.000 Entrate extratributarie		333.836,34	333.836,34
3.01.00.00.000 Vendita di beni e servizi e proventi derivanti dalla gestione dei beni		256.331,24	256.331,24
3.01.02.00.000 Entrate dalla vendita e dall'erogazione di servizi		7.524,41	7.524,41
3.01.02.01.032	Proventi da diritti di segreteria e rogito	616,26	616,26
3.01.02.01.999	Proventi da servizi n.a.c.	6.908,15	6.908,15
3.01.03.00.000 Proventi derivanti dalla gestione dei beni		248.806,83	248.806,83
3.01.03.01.002	Canone occupazione spazi e aree pubbliche	4.530,60	4.530,60
3.01.03.01.003	Proventi da concessioni su beni	90,60	90,60
3.01.03.02.001	Fitti di terreni e diritti di sfruttamento di giacimenti e risorse naturali	185.577,90	185.577,90
3.01.03.02.002	Locazioni di altri beni immobili	58.607,73	58.607,73
3.05.00.00.000 Rimborsi e altre entrate correnti		77.505,10	77.505,10
3.05.02.00.000 Rimborsi in entrata		11.315,37	11.315,37
3.05.02.02.001	Entrate per rimborsi di imposte indirette	2.599,61	2.599,61

000709057 - COMUNE DI ZONE

		Importo nel periodo	Importo a tutto il periodo
3.05.02.02.003	Entrate da rimborsi di imposte dirette	3.500,00	3.500,00
3.05.02.03.004	Entrate da rimborsi, recuperi e restituzioni di somme non dovute o incassate in eccesso da Famiglie	5.215,76	5.215,76
3.05.99.00.000	Altre entrate correnti n.a.c.	66.189,73	66.189,73
3.05.99.99.999	Altre entrate correnti n.a.c.	66.189,73	66.189,73
4.00.00.00.000	Entrate in conto capitale	119.327,52	119.327,52
4.02.00.00.000	Contributi agli investimenti	43.249,69	43.249,69
4.02.01.00.000	Contributi agli investimenti da amministrazioni pubbliche	43.249,69	43.249,69
4.02.01.01.001	Contributi agli investimenti da Ministeri	43.249,69	43.249,69
4.05.00.00.000	Altre entrate in conto capitale	76.077,83	76.077,83
4.05.01.00.000	Permessi di costruire	37.855,83	37.855,83
4.05.01.01.001	Permessi di costruire	37.855,83	37.855,83
4.05.04.00.000	Altre entrate in conto capitale n.a.c.	38.222,00	38.222,00
4.05.04.99.999	Altre entrate in conto capitale n.a.c.	38.222,00	38.222,00
9.00.00.00.000	Entrate per conto terzi e partite di giro	220.680,53	220.680,53
9.01.00.00.000	Entrate per partite di giro	138.670,72	138.670,72
9.01.01.00.000	Altre ritenute	76.945,72	76.945,72
9.01.01.02.001	Ritenute per scissione contabile IVA (split payment)	76.945,72	76.945,72
9.01.02.00.000	Ritenute su redditi da lavoro dipendente	49.776,75	49.776,75
9.01.02.01.001	Ritenute erariali su redditi da lavoro dipendente per conto terzi	33.382,22	33.382,22
9.01.02.02.001	Ritenute previdenziali e assistenziali su redditi da lavoro dipendente per conto terzi	16.394,53	16.394,53
9.01.03.00.000	Ritenute su redditi da lavoro autonomo	11.948,25	11.948,25
9.01.03.01.001	Ritenute erariali su redditi da lavoro autonomo per conto terzi	11.948,25	11.948,25
9.02.00.00.000	Entrate per conto terzi	82.009,81	82.009,81
9.02.01.00.000	Rimborsi per acquisto di beni e servizi per conto terzi	490,00	490,00
9.02.01.02.001	Rimborso per acquisto di servizi per conto di terzi	490,00	490,00
9.02.04.00.000	Depositi di/presso terzi	78.857,60	78.857,60
9.02.04.01.001	Costituzione di depositi cauzionali o contrattuali di terzi	78.857,60	78.857,60
9.02.99.00.000	Altre entrate per conto terzi	2.662,21	2.662,21
9.02.99.99.999	Altre entrate per conto terzi	2.662,21	2.662,21
Entrate da regolarizzare		0,00	0,00
0.00.0 0.99.9 99	ALTRI INCASSI DA REGOLARIZZARE (riscossioni codificate dal tesoriere)	0,00	0,00
TOTALE INCASSI		1.477.842,17	1.477.842,17

PAGAMENTI**SIOPE****Pagina 1**

Ente Codice	000709057
Ente Descrizione	COMUNE DI ZONE
Categoria	Province - Comuni - Citta' metropolitane - Unioni di Comuni
Sotto Categoria	COMUNI
Periodo	ANNUALE 2022
Prospetto	PAGAMENTI
Tipo Report	Semplice
Data ultimo aggiornamento	13-apr-2023
Data stampa	20-apr-2023
Importi in EURO	

000709057 - COMUNE DI ZONE

		Importo nel periodo	Importo a tutto il periodo
1.00.00.00.000 Spese correnti		947.188,65	947.188,65
1.01.00.00.000 Redditi da lavoro dipendente		229.402,93	229.402,93
1.01.01.00.000 Retribuzioni lorde		187.035,06	187.035,06
1.01.01.01.001	Arretrati per anni precedenti corrisposti al personale a tempo indeterminato	4.577,44	4.577,44
1.01.01.01.002	Voci stipendiali corrisposte al personale a tempo indeterminato	147.456,19	147.456,19
1.01.01.01.005	Arretrati per anni precedenti corrisposti al personale a tempo determinato	173,87	173,87
1.01.01.01.006	Voci stipendiali corrisposte al personale a tempo determinato	14.203,10	14.203,10
1.01.01.01.007	Straordinario per il personale a tempo determinato	1.533,54	1.533,54
1.01.01.01.008	Indennita' ed altri compensi, esclusi i rimborsi spesa documentati per missione, corrisposti al personale a tempo determinato	3.277,53	3.277,53
1.01.01.02.999	Altre spese per il personale n.a.c.	15.813,39	15.813,39
1.01.02.00.000 Contributi sociali a carico dell'ente		42.367,87	42.367,87
1.01.02.01.001	Contributi obbligatori per il personale	42.367,87	42.367,87
1.02.00.00.000 Imposte e tasse a carico dell'ente		17.948,78	17.948,78
1.02.01.00.000 Imposte, tasse e proventi assimilati a carico dell'ente		17.948,78	17.948,78
1.02.01.01.001	Imposta regionale sulle attivita' produttive (IRAP)	15.700,95	15.700,95
1.02.01.09.001	Tassa di circolazione dei veicoli a motore (tassa automobilistica)	160,90	160,90
1.02.01.99.999	Imposte, tasse e proventi assimilati a carico dell'ente n.a.c.	2.086,93	2.086,93
1.03.00.00.000 Acquisto di beni e servizi		504.629,91	504.629,91
1.03.01.00.000 Acquisto di beni		23.430,18	23.430,18
1.03.01.01.001	Giornali e riviste	1.547,20	1.547,20
1.03.01.02.001	Carta, cancelleria e stampati	5.283,68	5.283,68
1.03.01.02.002	Carburanti, combustibili e lubrificanti	6.993,18	6.993,18
1.03.01.02.999	Altri beni e materiali di consumo n.a.c.	9.536,58	9.536,58
1.03.01.04.999	Altro materiale per usi militari, ordine pubblico, sicurezza n.a.c.	69,54	69,54
1.03.02.00.000 Acquisto di servizi		481.199,73	481.199,73
1.03.02.01.001	Organi istituzionali dell'amministrazione - Indennita'	32.628,24	32.628,24
1.03.02.02.005	Organizzazione e partecipazione a manifestazioni e convegni	5.296,00	5.296,00
1.03.02.05.001	Telefonia fissa	2.999,99	2.999,99
1.03.02.05.004	Energia elettrica	25.893,71	25.893,71
1.03.02.05.005	Acqua	1.511,25	1.511,25
1.03.02.05.006	Gas	30.732,34	30.732,34
1.03.02.09.001	Manutenzione ordinaria e riparazioni di mezzi di trasporto ad uso civile, di sicurezza e ordine pubblico	1.486,02	1.486,02
1.03.02.09.004	Manutenzione ordinaria e riparazioni di impianti e macchinari	8.067,00	8.067,00
1.03.02.09.005	Manutenzione ordinaria e riparazioni di attrezzature scientifiche e sanitarie	400,77	400,77
1.03.02.09.008	Manutenzione ordinaria e riparazioni di beni immobili	37.060,76	37.060,76
1.03.02.09.011	Manutenzione ordinaria e riparazioni di altri beni materiali	5.946,31	5.946,31
1.03.02.09.012	Manutenzione ordinaria e riparazioni di terreni e beni materiali non prodotti	54.448,89	54.448,89
1.03.02.10.001	Incarichi libero professionali di studi, ricerca e consulenza	6.149,21	6.149,21
1.03.02.11.006	Patrocinio legale	3.722,34	3.722,34

000709057 - COMUNE DI ZONE

		Importo nel periodo	Importo a tutto il periodo
1.03.02.13.002	Servizi di pulizia e lavanderia	7.839,72	7.839,72
1.03.02.14.999	Altri servizi di ristorazione	15.091,61	15.091,61
1.03.02.15.004	Contratti di servizio per la raccolta rifiuti	148.619,33	148.619,33
1.03.02.15.999	Altre spese per contratti di servizio pubblico	49.890,94	49.890,94
1.03.02.19.001	Gestione e manutenzione applicazioni	21.658,28	21.658,28
1.03.02.19.002	Assistenza all'utente e formazione	6.423,47	6.423,47
1.03.02.19.009	Servizi per le postazioni di lavoro e relativa manutenzione	2.210,25	2.210,25
1.03.02.99.004	Altre spese per consultazioni elettorali dell'ente	110,00	110,00
1.03.02.99.999	Altri servizi diversi n.a.c.	13.013,30	13.013,30
1.04.00.00.000	Trasferimenti correnti	150.167,05	150.167,05
1.04.01.00.000	Trasferimenti correnti a Amministrazioni Pubbliche	66.603,45	66.603,45
1.04.01.02.003	Trasferimenti correnti a Comuni	3.026,09	3.026,09
1.04.01.02.006	Trasferimenti correnti a Comunita' Montane	44.807,46	44.807,46
1.04.01.02.018	Trasferimenti correnti a Consorzi di enti locali	3.847,96	3.847,96
1.04.01.02.999	Trasferimenti correnti a altre Amministrazioni Locali n.a.c.	14.921,94	14.921,94
1.04.02.00.000	Trasferimenti correnti a Famiglie	4.718,69	4.718,69
1.04.02.05.999	Altri trasferimenti a famiglie n.a.c.	4.718,69	4.718,69
1.04.03.00.000	Trasferimenti correnti a Imprese	1.218,19	1.218,19
1.04.03.99.999	Trasferimenti correnti a altre imprese	1.218,19	1.218,19
1.04.04.00.000	Trasferimenti correnti a Istituzioni Sociali Private	77.626,72	77.626,72
1.04.04.01.001	Trasferimenti correnti a Istituzioni Sociali Private	77.626,72	77.626,72
1.07.00.00.000	Interessi passivi	14.407,42	14.407,42
1.07.05.00.000	Interessi su Mutui e altri finanziamenti a medio lungo termine	14.407,42	14.407,42
1.07.05.04.003	Interessi passivi a Cassa Depositi e Prestiti SPA su mutui e altri finanziamenti a medio lungo termine	13.742,63	13.742,63
1.07.05.04.999	Interessi passivi a altre imprese su finanziamenti a medio lungo termine	664,79	664,79
1.10.00.00.000	Altre spese correnti	30.632,56	30.632,56
1.10.04.00.000	Premi di assicurazione	19.587,17	19.587,17
1.10.04.01.001	Premi di assicurazione su beni mobili	1.858,00	1.858,00
1.10.04.01.002	Premi di assicurazione su beni immobili	6.768,10	6.768,10
1.10.04.01.003	Premi di assicurazione per responsabilita' civile verso terzi	9.723,03	9.723,03
1.10.04.01.999	Altri premi di assicurazione contro i danni	1.238,04	1.238,04
1.10.99.00.000	Altre spese correnti n.a.c.	11.045,39	11.045,39
1.10.99.99.999	Altre spese correnti n.a.c.	11.045,39	11.045,39
2.00.00.00.000	Spese in conto capitale	222.609,44	222.609,44
2.02.00.00.000	Investimenti fissi lordi e acquisto di terreni	189.062,56	189.062,56
2.02.01.00.000	Beni materiali	158.253,18	158.253,18
2.02.01.09.002	Fabbricati ad uso commerciale	2.563,22	2.563,22
2.02.01.09.010	Infrastrutture idrauliche	54.056,27	54.056,27

000709057 - COMUNE DI ZONE

		Importo nel periodo	Importo a tutto il periodo
2.02.01.09.012	Infrastrutture stradali	65.983,64	65.983,64
2.02.01.09.016	Impianti sportivi	616,10	616,10
2.02.01.09.999	Beni immobili n.a.c.	35.033,95	35.033,95
2.02.03.00.000 Beni immateriali		30.809,38	30.809,38
2.02.03.02.001	Sviluppo software e manutenzione evolutiva	631,96	631,96
2.02.03.05.001	Incarichi professionali per la realizzazione di investimenti	30.177,42	30.177,42
2.05.00.00.000 Altre spese in conto capitale		33.546,88	33.546,88
2.05.99.00.000 Altre spese in conto capitale n.a.c.		33.546,88	33.546,88
2.05.99.99.999	Altre spese in conto capitale n.a.c.	33.546,88	33.546,88
4.00.00.00.000 Rimborso Prestiti		38.893,90	38.893,90
4.03.00.00.000 Rimborso mutui e altri finanziamenti a medio lungo termine		38.893,90	38.893,90
4.03.01.00.000 Rimborso Mutui e altri finanziamenti a medio lungo termine		38.893,90	38.893,90
4.03.01.04.003	Rimborso Mutui e altri finanziamenti a medio lungo termine a Cassa Depositi e Prestiti - Gestione CDP SPA	18.154,11	18.154,11
4.03.01.04.999	Rimborso Mutui e altri finanziamenti a medio lungo termine ad altre imprese	20.739,79	20.739,79
7.00.00.00.000 Uscite per conto terzi e partite di giro		162.062,94	162.062,94
7.01.00.00.000 Uscite per partite di giro		159.910,73	159.910,73
7.01.01.00.000 Versamenti di altre ritenute		95.347,85	95.347,85
7.01.01.02.001	Versamento delle ritenute per scissione contabile IVA (split payment)	95.347,85	95.347,85
7.01.02.00.000 Versamenti di ritenute su Redditi da lavoro dipendente		49.188,41	49.188,41
7.01.02.01.001	Versamenti di ritenute erariali su Redditi da lavoro dipendente riscosse per conto terzi	33.167,69	33.167,69
7.01.02.02.001	Versamenti di ritenute previdenziali e assistenziali su Redditi da lavoro dipendente riscosse per conto terzi	16.020,72	16.020,72
7.01.03.00.000 Versamenti di ritenute su Redditi da lavoro autonomo		14.374,47	14.374,47
7.01.03.01.001	Versamenti di ritenute erariali su Redditi da lavoro autonomo per conto terzi	14.374,47	14.374,47
7.01.99.00.000 Altre uscite per partite di giro		1.000,00	1.000,00
7.01.99.03.001	Costituzione fondi economici e carte aziendali	1.000,00	1.000,00
7.02.00.00.000 Uscite per conto terzi		2.152,21	2.152,21
7.02.99.00.000 Altre uscite per conto terzi		2.152,21	2.152,21
7.02.99.99.999	Altre uscite per conto terzi n.a.c.	2.152,21	2.152,21
Pagamenti da regolarizzare		0,00	0,00
0.00.00.99.99	ALTRI PAGAMENTI DA REGOLARIZZARE (pagamenti codificati dal tesoriere)	0,00	0,00
TOTALE PAGAMENTI		1.370.754,93	1.370.754,93

RISPETTO SOGLIA SPESA PER IL PERSONALE D.M. 17/03/2020

		ABITANTI AL 31/12/2022		1.023
--	--	------------------------	--	-------

Dati ultimi tre Consuntivi approvati

Anno	2020	2021	2022
Entrate titolo 1	627.568,05	656.360,60	717.959,29
Entrate titolo 2	233.467,61	107.502,48	151.698,02
Entrate titolo 3	317.247,81	333.214,48	335.157,68
Totale accertato ENTRATE CORRENTI	1.178.283,47	1.097.077,56	1.204.814,99

Media annua entrate correnti	1.160.058,67
Importo del F.C.D.E. assestato anno 2022 (importo da detrarre)	25.000,00
Media da riportare nel denominatore del rapporto (B)	1.135.058,67

	DATI da Bilancio Triennale				
	2018	2019	2020	2021	2022
U 1.01.00.00.000 - Spesa di personale al lordo di oneri al netto di Irap	231.104,40	288.849,68	238.387,37	235.571,22	247.918,44
U 1.03.02.12.001 - Acquisto di servizi da agenzie di lavoro interinale	0,00	0,00	0,00	0,00	0,00
U 1.03.02.12.002 - Quota LSU in carico all'ente	0,00	0,00	0,00	0,00	0,00
U 1.03.02.12.003 - Collaborazioni coordinate e a progetto	0,00	0,00	0,00	0,00	0,00
U 1.03.02.12.004 - Tirocini formativi extracurricolari	0,00	0,00	0,00	0,00	0,00
U 1.03.02.12.999 - Altre forme di lavoro flessibile n.a.c.	0,00	0,00	0,00	0,00	0,00
Totale (A)	231.104,40	288.849,68	238.387,37	235.571,22	247.918,44

Rapporto come calcolato da tabella 1 del D.M. 17.03.2020 (A/B)		21,00%	20,75%	21,84%
SOGLIA MINIMA PER LA FASCIA DEMOGRAFICA		28,60%	28,60%	28,60%
SOGLIA MASSIMA PER LA FASCIA DEMOGRAFICA		32,60%	32,60%	32,60%
COLLOCAZIONE ENTE		PRIMA FASCIA	PRIMA FASCIA	PRIMA FASCIA

RISPETTO SOGLIA SPESA PER IL PERSONALE D.M. 17/03/2020

INCREMENTO DELLA SPESA	2022
Incremento massimo ipotetico della spesa	76.264,45
Resti assunzionali ultimo quinquennio	0,00
Base 2018 (Totale A) + incremento massimo	307.368,85
Spesa massima possibile anno corrente (Media annua entrate correnti per soglia minima)	324.626,78
Incremento massimo possibile della spesa	76.708,34

Fasce demografiche	Prima soglia	Seconda soglia	Incremento spesa personale massimo annuo				
			2020	2021	2022	2023	2024
Comuni con meno di 1.000 abitanti	29,50%	33,50%	23,00%	29,00%	33,00%	34,00%	35,00%
Comuni da 1.000 a 1.999 abitanti	28,60%	32,60%	23,00%	29,00%	33,00%	34,00%	35,00%
Comuni da 2.000 a 2.999 abitanti	27,60%	31,60%	20,00%	25,00%	28,00%	29,00%	30,00%
Comuni da 3.000 a 4.999 abitanti	27,20%	31,20%	19,00%	24,00%	26,00%	27,00%	28,00%
Comuni da 5.000 a 9.999 abitanti	26,90%	30,90%	17,00%	21,00%	24,00%	25,00%	26,00%
Comuni da 10.000 a 59.999 abitanti	27,00%	31,00%	9,00%	16,00%	19,00%	21,00%	22,00%
Comuni da 60.000 a 249.999 abitanti	27,60%	31,60%	7,00%	12,00%	14,00%	15,00%	16,00%
Comuni da 250.000 a 1.499.999 abitanti	28,80%	32,80%	3,00%	6,00%	8,00%	9,00%	10,00%
Comuni con 1.500.000 di abitanti e oltre	25,30%	29,30%	1,50%	3,00%	4,00%	4,50%	5,00%

ELENCO DELLE SPESE DI RAPPRESENTANZA SOSTENUTE DAGLI ORGANI DI GOVERNO DELL'ENTE NELL'ANNO 2022

(articolo 16, comma 26, del Decreto Legge 13 agosto 2011 n. 138 e D.M. 23 gennaio 2012)

Descrizione dell'oggetto della spesa	Occasione in cui la spesa è stata sostenuta	Importo della Spesa (Euro)
NEGATIVO		
Totale delle spese sostenute ...		-

ZONE, lì _____

IL SEGRETARIO

Dott.ssa Chiari Elisa

IL RESPONSABILE DEL SERVIZIO FINANZIARIO

Dott. Baraldi Jacopo

L'ORGANO DI REVISIONE ECONOMICO - FINANZIARIA

Dott. Codari Stefano

SERVIZI A DOMANDA INDIVIDUALE

Servizio	Costi	Ricavi	Differenza	Copertura
Alberghi, case di riposo e case di ricovero				
Alberghi diurni e bagni pubblici				
Assistenza domiciliare più inserimento S.F.A.	7.860,03	4.928,20	-2.931,83	62,70%
Asili nido				
Convitti, campeggi, case per vacanze, ostelli				
Colonie e soggiorni stagionali, stabilimenti termali				
Corsi extrascolastici di insegnamento di arti e sport e altre discipline				
Giardini zoologici e botanici				
Impianti sportivi: piscine, campi da tennis, di pattinaggio, impianti di risalita e simili				
Mattatoi pubblici				
Mense				
Mense scolastiche	20.078,40	7.233,00	-12.845,40	36,02%
Doposcuola	3.339,00	1.198,00	-2.141,00	35,88%
Parcheggi custoditi e parchimetri				
Pesa pubblica				
Servizi turistici diversi: stabilimenti balneari, approdi turistici e simili				
Spurgo pozzi neri				
Teatri, musei, pinacoteche, gallerie, mostre e spettacoli				
Trasporto carni macellate				
Trasporti funebri, pompe funebri, illuminazioni votive				
Uso di locali per riunioni non istituzionali				
Collegamenti di impianti di allarme con centrali operative della Polizia Locale				
Altri (C.D.D.)	500,00		-500,00	
TOTALE	31.777,43	13.359,20	-18.418,23	42,04%

INDICATORE TEMPESTIVITA' DEI PAGAMENTI ANNUALE 2022

(D.P.C.M. DEL 22/09/2014)

Indicatore tempestività dei pagamenti 1° trimestre 2022:	-22,31
Indicatore tempestività dei pagamenti 2° trimestre 2022:	-20,44
Indicatore tempestività dei pagamenti 3° trimestre 2022:	-5,59
Indicatore tempestività dei pagamenti 4° trimestre 2022:	-16,78
Indicatore tempestività dei pagamenti annuale 2022:	-15,65
Importo annuale pagamenti posteriori alla scadenza:	€ 45.513,79

L'Ente ha adottato misure organizzative, ai sensi dell'art. 9 della Legge 03/08/2009, n. 102 (procedure di spesa e di allocazione delle risorse) per garantire il tempestivo pagamento delle somme dovute per somministrazioni, forniture ed appalti.

L'indicatore è stato determinato attraverso un'estrazione automatica dei dati dalla procedura di gestione della contabilità finanziaria.

SANZIONI CODICE DELLA STRADA

Codice	ENTRATE	ACCERTAMENTI
E.03.02	Proventi derivanti dall'attività di controllo e repressione delle irregolarità e degli illeciti	408,80
	TOTALE ENTRATE ...	408,80
	<i>di cui da sanzioni derivanti da violazione limiti di velocità da attribuire ad altri Enti (50% delle suddette sanzioni rilevate su strade non comunali)</i>	0,00
	QUOTA VINCOLATA 50% ...	204,40

SPESE	ART. 40 Legge 29 luglio 2010, n. 120	% DI LEGGE	% EFFETTIVA	IMPEGNI
Interventi di sostituzione, ammodernamento, potenziamento, messa a norma e manutenzione segnaletica	lettera a)	minimo 25%	25%	51,10
Potenziamento delle attività di controllo e di accertamento delle violazioni in materia di circolazione stradale, anche attraverso l'acquisto di automezzi, mezzi e attrezzature	lettera b)	minimo 25%	25%	51,10
Finalità connesse al miglioramento della sicurezza stradale, relative alla manutenzione delle strade, installazione, ammodernamento, potenziamento, messa a norma e manutenzione delle barriere e sistemazione del manto stradale, interventi per la sicurezza	lettera c)	massimo 50%	50%	102,20
		100%	100%	204,40
	TOTALE SPESE ...			

Nota informativa ex art. 11, comma 6, lettera j) del D.Lgs n. 118/2011

(Allegato al rendiconto dell'esercizio 2022)

**ASSEVERAZIONE SITUAZIONE CREDITORIA E DEBITORIA TRA
COMUNE di ZONE
E LE SOCIETA' PARTECIPATE**

L'organo di revisione del Comune di ZONE

Considerato che:

- l'articolo 6. comma 4, del D.L. n. 95/2012, recante disposizioni urgenti per la revisione della spesa pubblica, convertito con modificazioni dalla Legge n. 135/2012, ha stabilito che, a decorrere dall'esercizio finanziario 2012, i Comuni e le Province devono allegare al rendiconto della gestione una nota informativa contenente la verifica dei crediti e debiti reciproci tra l'Ente e le società partecipate;
- l'art. 77 del nuovo ordinamento contabile armonizzato ex D.lgs. n. 118/2011 ha abrogato, a decorrere dal 1° gennaio 2015, il citato comma 4 dell'art. 6 del D.L. n. 95/2012, fatta salva l'applicazione ai fini della rendicontazione dall'esercizio 2014; tuttavia l'adempimento è stato reintrodotta, a partire dal rendiconto 2015, dall'art. 11, comma 6, lettera i) del D.lgs. n. 118/2011, con riferimento agli enti strumentali e alle società controllate e partecipate;
- la predetta nota evidenzia analiticamente eventuali discordanze e ne fornisce la motivazione;

visti gli atti d'ufficio e la contabilità del Comune e quella ricevuta dalle partecipate;

ASSEVERA

la situazione creditoria e debitoria tra il Comune di ZONE e le seguenti partecipate:

DEBITO DEL COMUNE AL 31/12/2022	
Rendiconto del Comune	Contabilità della Società
AOB2 Srl – Nessun debito al 31/12/2022	AOB2 Srl – Nessun debito al 31/12/2022
COGEME Spa – Nessun debito al 31/12/2022	COGEME Spa – Nessun debito al 31/12/2022
ACQUE BRESCIANE Srl – Euro 304,76 al 31/12/2022	ACQUE BRESCIANE Srl – Euro 304,76 al 31/12/2022
SVILUPPO TURISTICO DEL LAGO D'ISEO Spa Nessun debito al 31/12/2022	SVILUPPO TURISTICO DEL LAGO D'ISEO Spa Nessun debito al 31/12/2022
CONSORZIO FORESTALE DEL SEBINO BRESCIANO "SEBINFOR" Nessun debito al 31/12/2022	CONSORZIO FORESTALE DEL SEBINO BRESCIANO "SEBINFOR" Nessun debito al 31/12/2022
TUTELA AMBIENTALE DEL SEBINO Srl Nessun debito al 31/12/2022	TUTELA AMBIENTALE DEL SEBINO Srl Nessun debito al 31/12/2022

CREDITO DEL COMUNE AL 31/12/2022	
Rendiconto del Comune	Contabilità della Società
AOB2 Srl – Nessun credito al 31/12/2022	AOB2 Srl – Nessun credito al 31/12/2022
COGEME Spa – Nessun credito al 31/12/2022	COGEME Spa – Nessun credito al 31/12/2022
ACQUE BRESCIANE Srl – Euro 9,87 al 31/12/2022	ACQUE BRESCIANE Srl – Euro 9,87 al 31/12/2022

SVILUPPO TURISTICO DEL LAGO D'ISEO Spa Nessun credito al 31/12/2022	SVILUPPO TURISTICO DEL LAGO D'ISEO Spa Nessun credito al 31/12/2022
CONSORZIO FORESTALE DEL SEBINO BRESCIANO "SEBINFOR" Nessun credito al 31/12/2022	CONSORZIO FORESTALE DEL SEBINO BRESCIANO "SEBINFOR" Nessun credito al 31/12/2022
TUTELA AMBIENTALE DEL SEBINO Srl Nessun credito al 31/12/2022	TUTELA AMBIENTALE DEL SEBINO Srl Nessun credito al 31/12/2022

Gli importi corrispondono, come da allegati depositati agli atti.

Letto, confermato e sottoscritto.


Zone, 19.04.2023

IL RESPONSABILE DELL'AREA
AMMINISTRATIVA FINANZIARIA
Jacopo Baraldi*

* Documento firmato digitalmente ai sensi del D.Lgs 82/2005 s.m.i. e norme collegate,
il quale sostituisce il documento cartaceo e la firma autografa

IL REVISORE DEI CONTI
Dott. Codari Stefano*

* Documento firmato digitalmente ai sensi del D.Lgs 82/2005 s.m.i. e norme collegate,
il quale sostituisce il documento cartaceo e la firma autografa



COMUNE DI ZONE

Provincia di Brescia
Via Monte Guglielmo, 42 - 25050 ZONE (BS)
Tel. 030.9870913 – Fax 030.9880167
E-mail: info@.comune.zone.bs.it
Codice Fiscale: 80015590179
Partita IVA: 00841790173

Zone, il 04/04/2023

RENDICONTO DI GESTIONE 2022

Elenco dei crediti inesigibili, stralciati dal Conto del Bilancio, sino al compimento dei termini di prescrizione

NEGATIVO

IL RESPONSABILE DELL'AREA
AMMINISTRATIVA FINANZIARIA
Dott. Jacopo Baraldi*

** Documento firmato digitalmente ai sensi del D.Lgs 82/2005 s.m.i. e norme collegate,
il quale sostituisce il documento cartaceo e la firma autografa*

Jacopo
Baraldi
04.04.2023
09:15:31
GMT+01:00



COMUNE DI ZONE

PROVINCIA DI BRESCIA

Via Monte Guglielmo, 42 – 25050 Zone (BS)

Tel. 030/9870913 – Fax 030.9880167

info@comune.zone.bs.it

protocollo @pec.comune.zone.bs.it

Zone, il 04/04/2023

Debiti fuori bilancio – Esercizio 2022

Art. 194 del Tuel

Totale debiti fuori bilancio
riconosciuti dal
01.01.2022 al 31.12.2022

Importo Euro 0,00

IL RESPONSABILE DELL'AREA
AMMINISTRATIVA FINANZIARIA

Dott. Jacopo Baraldi*

** Documento firmato digitalmente ai sensi del D.Lgs 82/2005 s.m.i. e norme collegate,
il quale sostituisce il documento cartaceo e la firma autografa*

Jacopo
Baraldi
04.04.2023
09:14:57
GMT+01:00



RENDICONTO DEL TESORIERE

RENDICONTO DEL TESORIERE
(A PARTIRE DAL RENDICONTO PER L'ESERCIZIO 2022)

TITOLO, TIPOLOGIA	RESIDUI ATTIVI AL 01.01.2022 (RS) (*)	PREVISIONI DEFINITIVE DI COMPETENZA (CP) (*)	PREVISIONI DEFINITIVE DI CASSA (CS) (*)	RISCOSSIONI IN C/RESIDUI (RR)	RISCOSSIONI IN C/COMPETENZA (RC)	TOTALE RISCOSSIONI (TR)
DENOMINAZIONE						
TITOLO 1: ENTRATE CORRENTI DI NATURA TRIBUTARIA, CONTRIBUTI						
10101	RS	0,00	0,00	RR	23.461,90	
	CP	0,00	0,00	RC	526.090,69	
	CS	0,00	0,00	TR	549.552,59	
10104	RS	0,00	0,00	RR	0,00	
	CP	0,00	0,00	RC	0,00	
	CS	0,00	0,00	TR	0,00	
10301	RS	0,00	0,00	RR	4.668,85	
	CP	0,00	0,00	RC	139.079,85	
	CS	0,00	0,00	TR	143.748,70	
10302	RS	0,00	0,00	RR	0,00	
	CP	0,00	0,00	RC	0,00	
	CS	0,00	0,00	TR	0,00	
10000	RS	0,00	0,00	RR	28.130,75	
	CP	0,00	0,00	RC	665.170,54	
	CS	0,00	0,00	TR	693.301,29	
TITOLO 2: TRASFERIMENTI CORRENTI						
20101	RS	0,00	0,00	RR	8.824,70	
	CP	0,00	0,00	RC	101.871,79	
	CS	0,00	0,00	TR	110.696,49	
20102	RS	0,00	0,00	RR	0,00	
	CP	0,00	0,00	RC	0,00	
	CS	0,00	0,00	TR	0,00	
20103	RS	0,00	0,00	RR	0,00	
	CP	0,00	0,00	RC	0,00	
	CS	0,00	0,00	TR	0,00	
20104	RS	0,00	0,00	RR	0,00	
	CP	0,00	0,00	RC	0,00	
	CS	0,00	0,00	TR	0,00	

RENDICONTO DEL TESORIERE

RENDICONTO DEL TESORIERE
(A PARTIRE DAL RENDICONTO PER L'ESERCIZIO 2022)

TITOLO, TIPOLOGIA	RESIDUI AL 01.01.2022 (RS) (*)	ATTIVI AL 01.01.2022 (RS) (*)	RISCOSSIONI IN C/RESIDUI (RR)	RISCOSSIONI IN C/COMPETENZA (CP) (*)	RISCOSSIONI IN C/COMPETENZA (RC)	TOTALE RISCOSSIONI (TR)
DENOMINAZIONE						
TIPOLOGIA 105: TRASFERIMENTI CORRENTI DALL'UNIONE EUROPEA E DAL RESTO DEL MONDO						
I 20105	RS	0,00	RR	0,00	0,00	0,00
I	CP	0,00	RC	0,00	0,00	0,00
I	CS	0,00	TR	0,00	0,00	0,00
TIPOLOGIA 200: PROVENTI DERIVANTI DALL'ATTIVITA' DI CONTROLLO E REPRESSIONE DELLE IRREGOLARITA' E DEGLI ILLECITI						
I 20000	RS	0,00	RR	8.824,70	8.824,70	8.824,70
I	CP	0,00	RC	101.871,79	101.871,79	101.871,79
I	CS	0,00	TR	110.696,49	110.696,49	110.696,49
TIPOLOGIA 300: INTERESSI ATTIVI						
ENTRATE EXTRATRIBUTARIE						
TIPOLOGIA 100: VENDITA DI BENI E SERVIZI E PROV ENTI DERIVANTI DALLA GESTIONE DEI BENI						
I 30100	RS	0,00	RR	102.014,61	102.014,61	102.014,61
I	CP	0,00	RC	154.316,63	154.316,63	154.316,63
I	CS	0,00	TR	256.331,24	256.331,24	256.331,24
TIPOLOGIA 400: ALTRE ENTRATE DA REDDITI DA CAPITALI						
I 30200	RS	0,00	RR	0,00	0,00	0,00
I	CP	0,00	RC	0,00	0,00	0,00
I	CS	0,00	TR	0,00	0,00	0,00
TIPOLOGIA 500: RIMBORSI E ALTRE ENTRATE CORRENTI						
I 30300	RS	0,00	RR	0,00	0,00	0,00
I	CP	0,00	RC	0,00	0,00	0,00
I	CS	0,00	TR	0,00	0,00	0,00
TIPOLOGIA 600: ALTRE ENTRATE DA REDDITI DA CAPITALI						
I 30400	RS	0,00	RR	0,00	0,00	0,00
I	CP	0,00	RC	0,00	0,00	0,00
I	CS	0,00	TR	0,00	0,00	0,00
TIPOLOGIA 700: RIMBORSI E ALTRE ENTRATE CORRENTI						
I 30500	RS	0,00	RR	16.645,26	16.645,26	16.645,26
I	CP	0,00	RC	60.859,84	60.859,84	60.859,84
I	CS	0,00	TR	77.505,10	77.505,10	77.505,10
ENTRATE EXTRATRIBUTARIE						
I 30000	RS	0,00	RR	118.659,87	118.659,87	118.659,87
I	CP	0,00	RC	215.176,47	215.176,47	215.176,47
I	CS	0,00	TR	333.836,34	333.836,34	333.836,34
TIPOLOGIA 100: TRIBUTI IN CONTO CAPITALE						
ENTRATE IN CONTO CAPITALE						
TIPOLOGIA 100: TRIBUTI IN CONTO CAPITALE						
I 40100	RS	0,00	RR	0,00	0,00	0,00
I	CP	0,00	RC	0,00	0,00	0,00
I	CS	0,00	TR	0,00	0,00	0,00

RENDICONTO DEL TESORIERE

RENDICONTO DEL TESORIERE
(A PARTIRE DAL RENDICONTO PER L'ESERCIZIO 2022)

TITOLO, TIPOLOGIA	RESIDUI AL 01.01.2022 (RS) (*)	ATTIVI AL 01.01.2022 (RS) (*)	RISCOSSIONI IN C/RESIDUI (RR)	RISCOSSIONI IN C/COMPETENZA (CP) (*)	RISCOSSIONI IN C/COMPETENZA (RC)	TOTALE RISCOSSIONI (TR)
TITOLOGIA 200: CONTRIBUTI AGLI INVESTIMENTI	RS 0,00	0,00	RR 43.249,69	CP 0,00	RC 0,00	TR 43.249,69
TITOLOGIA 300: ALTRI TRASFERIMENTI IN CONTO CAPITALE	RS 0,00	0,00	RR 0,00	CP 0,00	RC 0,00	TR 0,00
TITOLOGIA 400: ENTRATE DA ALIENAZIONE DI BENI MATERIALI E IMMATERIALI	RS 0,00	0,00	RR 0,00	CP 0,00	RC 0,00	TR 0,00
TITOLOGIA 500: ALTRE ENTRATE IN CONTO CAPITALE	RS 0,00	0,00	RR 22.722,00	CP 0,00	RC 53.355,83	TR 76.077,83
TOTALE TITOLO 4 ENTRATE IN CONTO CAPITALE	RS 0,00	0,00	RR 65.971,69	CP 0,00	RC 53.355,83	TR 119.327,52
TITOLO 5: ENTRATE DA RIDUZIONE DI ATTIVITA' FINANZIARIE						
TITOLOGIA 100: ALIENAZIONE DI ATTIVITA' FINANZIARIE	RS 0,00	0,00	RR 0,00	CP 0,00	RC 0,00	TR 0,00
TITOLOGIA 200: RISCOSSIONE CREDITI DI BREVE TERMINE	RS 0,00	0,00	RR 0,00	CP 0,00	RC 0,00	TR 0,00
TITOLOGIA 300: RISCOSSIONE CREDITI DI MEDIO-LUNGO TERMINE	RS 0,00	0,00	RR 0,00	CP 0,00	RC 0,00	TR 0,00
TITOLOGIA 400: ALTRE ENTRATE PER RIDUZIONE DI ATTIVITA' FINANZIARIE	RS 0,00	0,00	RR 0,00	CP 0,00	RC 0,00	TR 0,00
TOTALE TITOLO 5 ENTRATE DA RIDUZIONE DI ATTIVITA' FINANZIARIE	RS 0,00	0,00	RR 0,00	CP 0,00	RC 0,00	TR 0,00

RENDICONTO DEL TESORIERE

RENDICONTO DEL TESORIERE
(A PARTIRE DAL RENDICONTO PER L'ESERCIZIO 2022)

TITOLO, TIPOLOGIA	RESIDUI AL 01.01.2022 (RS) (*)	ATTIVI AL 01.01.2022 (RS) (*)	RISCOSSIONI IN C/RESIDUI (RR)	RISCOSSIONI IN C/COMPETENZA (CP) (*)	RISCOSSIONI IN C/COMPETENZA (RC)	TOTALE RISCOSSIONI (TR)
TITOLO 6: ACCENSIONE PRESTITI						
60100	TIPOLOGIA 100: EMISSIONE DI TITOLI OBBLIGAZIONARI	RS CP CS	0,00 0,00 0,00	RR RC TR	0,00 0,00 0,00	
60200	TIPOLOGIA 200: ACCENSIONE PRESTITI A BREVE TERMINE	RS CP CS	0,00 0,00 0,00	RR RC TR	0,00 0,00 0,00	
60300	TIPOLOGIA 300: ACCENSIONE MUTUI E ALTRI FINANZIAMENTI A MEDIO LUNGO TERMINE	RS CP CS	0,00 0,00 0,00	RR RC TR	0,00 0,00 0,00	
60400	TIPOLOGIA 400: ALTRE FORME DI INDEBITAMENTO	RS CP CS	0,00 0,00 0,00	RR RC TR	0,00 0,00 0,00	
60000	TOTALE TITOLO 6 ACCENSIONE PRESTITI	RS CP CS	0,00 0,00 0,00	RR RC TR	0,00 0,00 0,00	
TITOLO 7: ANTICIPAZIONI DA ISTITUTO TESORIERE CASSIERE						
70100	TIPOLOGIA 100: ANTICIPAZIONI DA ISTITUTO TESORIERE CASSIERE	RS CP CS	0,00 0,00 0,00	RR RC TR	0,00 0,00 0,00	
70000	TOTALE TITOLO 7 ANTICIPAZIONI DA ISTITUTO TESORIERE CASSIERE	RS CP CS	0,00 0,00 0,00	RR RC TR	0,00 0,00 0,00	
TITOLO 9: ENTRATE PER CONTO TERZI E PARTITE DI GIRO						
90100	TIPOLOGIA 100: ENTRATE PER PARTITE DI GIRO	RS CP CS	0,00 0,00 0,00	RR RC TR	0,00 138.670,72 138.670,72	

RENDICONTO DEL TESORIERE

(A PARTIRE DAL RENDICONTO PER L'ESERCIZIO 2022)

TITOLO, TIPOLOGIA	TIPOLOGIA	ENTRATE PER CONTO TERZI	RESIDUI ATTIVI AL 01.01.2022 (RS) (*)	PREVISIONI DEFINITIVE DI COMPETENZA (CP) (*)	PREVISIONI DEFINITIVE DI CASSA (CS) (*)	RISCOSSIONI IN C/RESIDUI (RR)	RISCOSSIONI IN C/COMPETENZA (RC)	TOTALE RISCOSSIONI (TR)
90200	TIPOLOGIA 200: ENTRATE PER CONTO TERZI		0.00	0.00	0.00	33.58	81.976,23	82.009,81
90000	TOTALE TITOLO 9	ENTRATE PER CONTO TERZI E PARTITE DI GIRO	0.00	0.00	0.00	33.58	220.646,95	220.680,53
	TOTALE TITOLI (**)		0.00	0.00	0.00	221.620,59	1.256.221,58	1.477.842,17

RENDICONTO DEL TESORIERE
(A PARTIRE DAL RENDICONTO PER L'ESERCIZIO 2022)

DENOMINAZIONE		RESIDUI PASSIVI AL 01.01.2022 (RS) (*)	PAGAMENTI IN C/RESIDUI (PR)	PREVISIONI DEFINITIVE DI COMPETENZA (CP) (*)	PAGAMENTI IN C/COMPETENZA (PC)	PREVISIONI DEFINITIVE DI CASSA (CS) (*)	TOTALE PAGAMENTI (TP)
MISSIONE, PROGRAMMA, TITOLO							
MISSIONE 01	SERVIZI ISTITUZIONALI, GENERALI E DI GESTIONE						
PROGRAMMA 01	ORGANI ISTITUZIONALI						
TITOLO 1	SPESE CORRENTI	RS 0,00	PR 1.915,67	CP 0,00	PC 119.497,84	CS 0,00	TP 121.413,51
TITOLO 2	SPESE IN CONTO CAPITALE	RS 0,00	PR 0,00	CP 0,00	PC 0,00	CS 0,00	TP 0,00
TITOLO 3	SPESE PER L'INCREMENTO ATTIVITA' FINANZIARIE	RS 0,00	PR 0,00	CP 0,00	PC 0,00	CS 0,00	TP 0,00
TITOLO 4	RIMBORSO PRESTITI	RS 0,00	PR 0,00	CP 0,00	PC 0,00	CS 0,00	TP 0,00
TOTALE PROGRAMMA 01	ORGANI ISTITUZIONALI	RS 0,00	PR 1.915,67	CP 0,00	PC 119.497,84	CS 0,00	TP 121.413,51
PROGRAMMA 02	SEGRETARIA GENERALE						
TITOLO 1	SPESE CORRENTI	RS 0,00	PR 0,00	CP 0,00	PC 1.547,20	CS 0,00	TP 1.547,20
TITOLO 2	SPESE IN CONTO CAPITALE	RS 0,00	PR 0,00	CP 0,00	PC 0,00	CS 0,00	TP 0,00
TITOLO 3	SPESE PER L'INCREMENTO ATTIVITA' FINANZIARIE	RS 0,00	PR 0,00	CP 0,00	PC 0,00	CS 0,00	TP 0,00
TITOLO 4	RIMBORSO PRESTITI	RS 0,00	PR 0,00	CP 0,00	PC 0,00	CS 0,00	TP 0,00

RENDICONTO DEL TESORIERE
(A PARTIRE DAL RENDICONTO PER L'ESERCIZIO 2022)

MISSIONE, PROGRAMMA, TITOLO		DENOMINAZIONE	RESIDUI PASSIVI AL 01.01.2022 (RS) (*)	PREVISIONI DEFINITIVE DI COMPETENZA (CP) (*)	PAGAMENTI IN C/COMPETENZA (PC)	PAGAMENTI IN C/RESIDUI (PR)
TITOLO 1		SEGRETERIA GENERALE	0,00	0,00	1.547,20	0,00
02			0,00	0,00	1.547,20	0,00
TITOLO 2		SPESE CORRENTI	0,00	0,00	730,70	4.908,85
03			0,00	0,00	730,70	5.639,55
TITOLO 3		SPESE IN CONTO CAPITALE	0,00	0,00	0,00	0,00
04			0,00	0,00	0,00	0,00
TITOLO 4		SPESE PER L'INCREMENTO ATTIVITA' FINANZIARIE	0,00	0,00	0,00	0,00
05			0,00	0,00	0,00	0,00
TITOLO 5		RIMBORSO PRESTITI	0,00	0,00	0,00	0,00
06			0,00	0,00	0,00	0,00
TITOLO 6		SPESE PER L'INCREMENTO ATTIVITA' FINANZIARIE E PROVVEDI TORATO	0,00	0,00	730,70	4.908,85
07			0,00	0,00	730,70	5.639,55
TITOLO 7		GESTIONE DELLE ENTRATE TRIBUTARIE E SERVIZI FIS	0,00	0,00	0,00	0,00
08			0,00	0,00	0,00	0,00
TITOLO 8		SPESE CORRENTI	0,00	0,00	1.712,49	65.143,51
09			0,00	0,00	1.712,49	66.856,00
TITOLO 9		SPESE IN CONTO CAPITALE	0,00	0,00	0,00	0,00
10			0,00	0,00	0,00	0,00
TITOLO 10		SPESE PER L'INCREMENTO ATTIVITA' FINANZIARIE	0,00	0,00	0,00	0,00
11			0,00	0,00	0,00	0,00
TITOLO 11		RIMBORSO PRESTITI	0,00	0,00	0,00	0,00
12			0,00	0,00	0,00	0,00

RENDICONTO DEL TESORIERE
(A PARTIRE DAL RENDICONTO PER L'ESERCIZIO 2022)

MISSIONE, PROGRAMMA, TITOLO	DENOMINAZIONE	RESIDUI PASSIVI AL 01.01.2022 (RS) (*)	PREVISIONI DEFINITIVE DI COMPETENZA (CP) (*)	PREVISIONI DEFINITIVE DI CASSA (CS) (*)	PAGAMENTI IN C/RESIDUI (PR)	PAGAMENTI IN C/COMPETENZA (PC)	TOTALE PAGAMENTI (TP)
I 04	GESTIONE DELLE ENTRATE TRIBUTARIE E SERVIZI FIS CALI	0,00	0,00	0,00	1.712,49	65.143,51	66.856,00
I 05	GESTIONE DEI BENI DEMANIALI E PATRIMONIALI						
I 0105	PROGRAMMA						
I	TITOLO 1						
I	SPESA CORRENTI	0,00	0,00	0,00	7.234,50	31.232,79	38.467,29
I	TITOLO 2						
I	SPESA IN CONTO CAPITALE	0,00	0,00	0,00	25.539,02	60.636,12	86.175,14
I	TITOLO 3						
I	SPESA PER L'INCREMENTO ATTIVITA' FINANZIARIE	0,00	0,00	0,00	0,00	0,00	0,00
I	TITOLO 4						
I	RIMBORSO PRESTITI	0,00	0,00	0,00	0,00	0,00	0,00
I	TOTALE PROGRAMMA	0,00	0,00	0,00	32.773,52	91.868,91	124.642,43
I 0106	PROGRAMMA						
I	TITOLO 1						
I	UFFICIO TECNICO	0,00	0,00	0,00	1.828,54	13.143,54	14.972,08
I	TITOLO 2						
I	SPESA IN CONTO CAPITALE	0,00	0,00	0,00	14.813,65	15.363,77	30.177,42
I	TITOLO 3						
I	SPESA PER L'INCREMENTO ATTIVITA' FINANZIARIE	0,00	0,00	0,00	0,00	0,00	0,00
I	TITOLO 4						
I	RIMBORSO PRESTITI	0,00	0,00	0,00	0,00	0,00	0,00

RENDICONTO DEL TESORIERE

RENDICONTO DEL TESORIERE
(A PARTIRE DAL RENDICONTO PER L'ESERCIZIO 2022)

MISSIONE, PROGRAMMA, TITOLO	DENOMINAZIONE	RESIDUI PASSIVI AL 01.01.2022 (RS) (*)	PREVISIONI DEFINITIVE DI COMPETENZA (CP) (*)	PAGAMENTI IN C/COMPETENZA (PC)	TOTALE PAGAMENTI (TP)
06	UFFICIO TECNICO	0,00	0,00	16.642,19	
		CP	PC	28.507,31	
		CS	TP	45.149,50	
07	ELEZIONI E CONSULTAZIONI POPOLARI - ANAGRAFE E SPESE CORRENTI	0,00	0,00	3.907,13	
		RS	PR	46.551,80	
		CP	PC	50.458,93	
		CS	TP		
	SPESE IN CONTO CAPITALE	0,00	0,00	0,00	
		RS	PR	0,00	
		CP	PC	0,00	
		CS	TP	0,00	
	SPESE PER L'INCREMENTO ATTIVITA' FINANZIARIE	0,00	0,00	0,00	
		RS	PR	0,00	
		CP	PC	0,00	
		CS	TP	0,00	
	RIMBORSO PRESTITI	0,00	0,00	0,00	
		RS	PR	0,00	
		CP	PC	0,00	
		CS	TP	0,00	
07	ELEZIONI E CONSULTAZIONI POPOLARI - ANAGRAFE E STATO CIVILE	0,00	0,00	3.907,13	
		RS	PR	46.551,80	
		CP	PC	50.458,93	
		CS	TP		
08	STATISTICA E SISTEMI INFORMATIVI				
	SPESE CORRENTI	0,00	0,00	0,00	
		RS	PR	0,00	
		CP	PC	0,00	
		CS	TP	0,00	
	SPESE IN CONTO CAPITALE	0,00	0,00	0,00	
		RS	PR	0,00	
		CP	PC	0,00	
		CS	TP	0,00	
	SPESE PER L'INCREMENTO ATTIVITA' FINANZIARIE	0,00	0,00	0,00	
		RS	PR	0,00	
		CP	PC	0,00	
		CS	TP	0,00	
	RIMBORSO PRESTITI	0,00	0,00	0,00	
		RS	PR	0,00	
		CP	PC	0,00	
		CS	TP	0,00	

RENDICONTO DEL TESORIERE

RENDICONTO DEL TESORIERE
(A PARTIRE DAL RENDICONTO PER L'ESERCIZIO 2022)

MISSIONE, PROGRAMMA, TITOLO	DENOMINAZIONE	RESIDUI PASSIVI AL 01.01.2022 (RS) (*)	PREVISIONI DEFINITIVE DI COMPETENZA (CP) (*)	PREVISIONI DEFINITIVE DI CASSA (CS) (*)	PAGAMENTI IN C/RESIDUI (PR)	PAGAMENTI IN C/COMPETENZA (PC)	TOTALE PAGAMENTI (TP)
08	STATISTICA E SISTEMI INFORMATIVI	RS 0,00	CP 0,00	CS 0,00	PR 0,00	PC 0,00	TP 0,00
09	ASSISTENZA TECNICO-AMMINISTRATIVA AGLI ENTI LOC	RS 0,00	CP 0,00	CS 0,00	PR 0,00	PC 0,00	TP 0,00
09	TI TITOLO 1 SPESE CORRENTI	RS 0,00	CP 0,00	CS 0,00	PR 0,00	PC 0,00	TP 0,00
09	TI TITOLO 2 SPESE IN CONTO CAPITALE	RS 0,00	CP 0,00	CS 0,00	PR 0,00	PC 0,00	TP 0,00
09	TI TITOLO 3 SPESE PER L'INCREMENTO ATTIVITA' FINANZIARIE	RS 0,00	CP 0,00	CS 0,00	PR 0,00	PC 0,00	TP 0,00
09	TI TITOLO 4 RIMBORSO PRESTITI	RS 0,00	CP 0,00	CS 0,00	PR 0,00	PC 0,00	TP 0,00
09	TOTALE PROGRAMMA 09 ASSISTENZA TECNICO-AMMINISTRATIVA AGLI ENTI LOC ALI	RS 0,00	CP 0,00	CS 0,00	PR 0,00	PC 0,00	TP 0,00
10	PROGRAMMA 10 RISORSE UMANE	RS 0,00	CP 0,00	CS 0,00	PR 0,00	PC 0,00	TP 0,00
10	TI TITOLO 1 SPESE CORRENTI	RS 0,00	CP 0,00	CS 0,00	PR 0,00	PC 310,00	TP 310,00
10	TI TITOLO 2 SPESE IN CONTO CAPITALE	RS 0,00	CP 0,00	CS 0,00	PR 0,00	PC 0,00	TP 0,00
10	TI TITOLO 3 SPESE PER L'INCREMENTO ATTIVITA' FINANZIARIE	RS 0,00	CP 0,00	CS 0,00	PR 0,00	PC 0,00	TP 0,00
10	TI TITOLO 4 RIMBORSO PRESTITI	RS 0,00	CP 0,00	CS 0,00	PR 0,00	PC 0,00	TP 0,00

RENDICONTO DEL TESORIERE

RENDICONTO DEL TESORIERE

(A PARTIRE DAL RENDICONTO PER L'ESERCIZIO 2022)

DENOMINAZIONE		RESIDUI PASSIVI AL 01.01.2022 (RS) (*)	PAGAMENTI IN C/RESIDUI (PR)	PREVISIONI DEFINITIVE DI COMPETENZA (CP) (*)	PAGAMENTI IN C/COMPETENZA (PC)	PREVISIONI DEFINITIVE DI CASSA (CS) (*)	TOTALE PAGAMENTI (TP)
10	RISORSE UMANE	0,00	0,00	0,00	0,00	0,00	0,00
		CP	PC	CP	PC	CS	TP
		CS	TP				
11	ALTRI SERVIZI GENERALI						
	SPESE CORRENTI	0,00	0,00	0,00	0,00	0,00	0,00
		RS	PR	RS	PR	CS	TP
		CP	PC	CP	PC	CS	TP
		CS	TP				
	SPESE IN CONTO CAPITALE	0,00	0,00	0,00	0,00	0,00	0,00
		RS	PR	RS	PR	CS	TP
		CP	PC	CP	PC	CS	TP
		CS	TP				
	SPESE PER L'INCREMENTO ATTIVITA' FINANZIARIE	0,00	0,00	0,00	0,00	0,00	0,00
		RS	PR	RS	PR	CS	TP
		CP	PC	CP	PC	CS	TP
		CS	TP				
	RIMBORSO PRESTITI	0,00	0,00	0,00	0,00	0,00	0,00
		RS	PR	RS	PR	CS	TP
		CP	PC	CP	PC	CS	TP
		CS	TP				
11	ALTRI SERVIZI GENERALI	0,00	0,00	0,00	0,00	0,00	0,00
		RS	PR	RS	PR	CS	TP
		CP	PC	CP	PC	CS	TP
		CS	TP				
	SERVIZI ISTITUZIONALI, GENERALI E DI GESTIONE	0,00	0,00	0,00	0,00	0,00	0,00
		RS	PR	RS	PR	CS	TP
		CP	PC	CP	PC	CS	TP
		CS	TP				
02	GIUSTIZIA						
	UFFICI GIUDIZIARI	0,00	0,00	0,00	0,00	0,00	0,00
		RS	PR	RS	PR	CS	TP
		CP	PC	CP	PC	CS	TP
		CS	TP				
	SPESE IN CONTO CAPITALE	0,00	0,00	0,00	0,00	0,00	0,00
		RS	PR	RS	PR	CS	TP
		CP	PC	CP	PC	CS	TP
		CS	TP				

RENDICONTO DEL TESORIERE

RENDICONTO DEL TESORIERE

(A PARTIRE DAL RENDICONTO PER L'ESERCIZIO 2022)

MISSIONE, PROGRAMMA, TITOLO	DENOMINAZIONE	RESIDUI PASSIVI AL 01.01.2022 (RS) (*)	PREVISIONI DEFINITIVE DI COMPETENZA (CP) (*)	PREVISIONI DEFINITIVE DI CASSA (CS) (*)	PAGAMENTI IN C/RESIDUI (PR)	PAGAMENTI IN C/COMPETENZA (PC)	TOTALE PAGAMENTI (TP)
TITOLO 3	SPESA PER INCREMENTO ATTIVITA' FINANZIARIE	RS 0,00	CP 0,00	CS 0,00	PR 0,00	PC 0,00	TP 0,00
TITOLO 4	RIMBORSO PRESTITI	RS 0,00	CP 0,00	CS 0,00	PR 0,00	PC 0,00	TP 0,00
TOTALE PROGRAMMA 01	UFFICI GIUDIZIARI	RS 0,00	CP 0,00	CS 0,00	PR 0,00	PC 0,00	TP 0,00
0202 PROGRAMMA 02	CASA CIRCONDARIALE E ALTRI SERVIZI						
TITOLO 1	SPESA CORRENTI	RS 0,00	CP 0,00	CS 0,00	PR 0,00	PC 0,00	TP 0,00
TITOLO 2	SPESA IN CONTO CAPITALE	RS 0,00	CP 0,00	CS 0,00	PR 0,00	PC 0,00	TP 0,00
TITOLO 3	SPESA PER INCREMENTO ATTIVITA' FINANZIARIE	RS 0,00	CP 0,00	CS 0,00	PR 0,00	PC 0,00	TP 0,00
TITOLO 4	RIMBORSO PRESTITI	RS 0,00	CP 0,00	CS 0,00	PR 0,00	PC 0,00	TP 0,00
TOTALE PROGRAMMA 02	CASA CIRCONDARIALE E ALTRI SERVIZI	RS 0,00	CP 0,00	CS 0,00	PR 0,00	PC 0,00	TP 0,00
TOTALE MISSIONE 02	GIUSTIZIA	RS 0,00	CP 0,00	CS 0,00	PR 0,00	PC 0,00	TP 0,00
MISSIONE 03	ORDINE PUBBLICO E SICUREZZA						
0301 PROGRAMMA 01	POLIZIA LOCALE E AMMINISTRATIVA						

RENDICONTO DEL TESORIERE

RENDICONTO DEL TESORIERE

(A PARTIRE DAL RENDICONTO PER L'ESERCIZIO 2022)

MISSIONE, PROGRAMMA, TITOLO		DENOMINAZIONE	RESIDUI PASSIVI AL 01.01.2022 (RS) (*)	PREVISIONI DEFINITIVE DI COMPETENZA (CP) (*)	PAGAMENTI IN C/RESIDUI (PR)	PAGAMENTI IN C/COMPETENZA (PC)	TOTALE PAGAMENTI (TP)
TITOLO 1		SPESA CORRENTI	RS 0,00	CP 0,00	PR 8.923,18	PC 19.327,21	TP 28.250,39
TITOLO 2		SPESA IN CONTO CAPITALE	RS 0,00	CP 0,00	PR 0,00	PC 0,00	TP 0,00
TITOLO 3		SPESA PER L'INCREMENTO ATTIVITA' FINANZIARIE	RS 0,00	CP 0,00	PR 0,00	PC 0,00	TP 0,00
TITOLO 4		RIMBORSO PRESTITI	RS 0,00	CP 0,00	PR 0,00	PC 0,00	TP 0,00
TITOLO 01		POLIZIA LOCALE E AMMINISTRATIVA	RS 0,00	CP 0,00	PR 8.923,18	PC 19.327,21	TP 28.250,39
TITOLO 02		SISTEMA INTEGRATO DI SICUREZZA URBANA	RS 0,00	CP 0,00	PR 0,00	PC 0,00	TP 0,00
TITOLO 03		SPESA PER L'INCREMENTO ATTIVITA' FINANZIARIE	RS 0,00	CP 0,00	PR 0,00	PC 0,00	TP 0,00
TITOLO 04		RIMBORSO PRESTITI	RS 0,00	CP 0,00	PR 0,00	PC 0,00	TP 0,00
TITOLO 02		SISTEMA INTEGRATO DI SICUREZZA URBANA	RS 0,00	CP 0,00	PR 0,00	PC 0,00	TP 0,00
TITOLO 03		SPESA PER L'INCREMENTO ATTIVITA' FINANZIARIE	RS 0,00	CP 0,00	PR 0,00	PC 0,00	TP 0,00
TITOLO 04		RIMBORSO PRESTITI	RS 0,00	CP 0,00	PR 0,00	PC 0,00	TP 0,00
TITOLO 02		SISTEMA INTEGRATO DI SICUREZZA URBANA	RS 0,00	CP 0,00	PR 0,00	PC 0,00	TP 0,00

RENDICONTO DEL TESORIERE

RENDICONTO DEL TESORIERE
(A PARTIRE DAL RENDICONTO PER L'ESERCIZIO 2022)

MISSIONE, PROGRAMMA, TITOLO	DENOMI NAZIONE	RESIDUI PASSIVI AL 01.01.2022 (RS) (*)	PREVISIONI DEFINITIVE DI COMPETENZA (CP) (*)	PREVISIONI DEFINITIVE DI CASSA (CS) (*)	PAGAMENTI IN C/RESIDUI (PR)	PAGAMENTI IN C/COMPETENZA (PC)	TOTALE PAGAMENTI (TP)
TOTALE MISSIONE 03	ORDINE PUBBLICO E SICUREZZA	0,00	0,00	0,00	8.923,18	19.327,21	28.250,39
MISSIONE 04	ISTRUZIONE E DIRITTO ALLO STUDIO						
PROGRAMMA 01	ISTRUZIONE PRESCOLASTICA						
TITOLO 1	SPESE CORRENTI	0,00	0,00	0,00	8.048,99	63.996,93	72.045,92
TITOLO 2	SPESE IN CONTO CAPITALE	0,00	0,00	0,00	0,00	0,00	0,00
TITOLO 3	SPESE PER INCREMENTO ATTIVITA' FINANZIARIE	0,00	0,00	0,00	0,00	0,00	0,00
TITOLO 4	RIMBORSO PRESTITI	0,00	0,00	0,00	0,00	0,00	0,00
TOTALE PROGRAMMA 01	ISTRUZIONE PRESCOLASTICA	0,00	0,00	0,00	8.048,99	63.996,93	72.045,92
PROGRAMMA 02	ALTRI ORDINI DI ISTRUZIONE NON UNIVERSITARIE						
TITOLO 1	SPESE CORRENTI	0,00	0,00	0,00	5.566,77	17.076,30	22.643,07
TITOLO 2	SPESE IN CONTO CAPITALE	0,00	0,00	0,00	0,00	0,00	0,00
TITOLO 3	SPESE PER INCREMENTO ATTIVITA' FINANZIARIE	0,00	0,00	0,00	0,00	0,00	0,00

RENDICONTO DEL TESORIERE

RENDICONTO DEL TESORIERE
(A PARTIRE DAL RENDICONTO PER L'ESERCIZIO 2022)

MISSIONE, PROGRAMMA, TITOLO		DENOMINAZIONE	RESIDUI PASSIVI AL 01.01.2022 (RS) (*)	PREVISIONI DEFINITIVE DI COMPETENZA (CP) (*)	PAGAMENTI IN C/COMPETENZA (PC)	PAGAMENTI IN C/RESIDUI (PR)
					TOTALE PAGAMENTI (TP)	
I	TITOLO 4	RIMBORSO PRESTITI	RS 0,00	CP 0,00	PC 0,00	PR 0,00
I			CS 0,00	TP 0,00		
I	TOTALE PROGRAMMA 02	ALTRI ORDINI DI ISTRUZIONE NON UNIVERSITARIE	RS 0,00	CP 0,00	PC 5.566,77	PR 5.566,77
I			CS 0,00	TP 17.076,30		17.076,30
I	TOTALE PROGRAMMA 04	ISTRUZIONE UNIVERSITARIA				
I	TITOLO 1	SPESE CORRENTI	RS 0,00	CP 0,00	PC 0,00	PR 0,00
I			CS 0,00	TP 0,00		
I	TITOLO 2	SPESE IN CONTO CAPITALE	RS 0,00	CP 0,00	PC 0,00	PR 0,00
I			CS 0,00	TP 0,00		
I	TITOLO 3	SPESE PER INCREMENTO ATTIVITA' FINANZIARIE	RS 0,00	CP 0,00	PC 0,00	PR 0,00
I			CS 0,00	TP 0,00		
I	TITOLO 4	RIMBORSO PRESTITI	RS 0,00	CP 0,00	PC 0,00	PR 0,00
I			CS 0,00	TP 0,00		
I	TOTALE PROGRAMMA 04	ISTRUZIONE UNIVERSITARIA	RS 0,00	CP 0,00	PC 0,00	PR 0,00
I			CS 0,00	TP 0,00		
I	TOTALE PROGRAMMA 05	ISTRUZIONE TECNICA SUPERIORE				
I	TITOLO 1	SPESE CORRENTI	RS 0,00	CP 0,00	PC 0,00	PR 0,00
I			CS 0,00	TP 0,00		
I	TITOLO 2	SPESE IN CONTO CAPITALE	RS 0,00	CP 0,00	PC 0,00	PR 0,00
I			CS 0,00	TP 0,00		
I	TITOLO 3	SPESE PER INCREMENTO ATTIVITA' FINANZIARIE	RS 0,00	CP 0,00	PC 0,00	PR 0,00
I			CS 0,00	TP 0,00		

RENDICONTO DEL TESORIERE

RENDICONTO DEL TESORIERE
(A PARTIRE DAL RENDICONTO PER L'ESERCIZIO 2022)

DENOMINAZIONE		RESIDUI PASSIVI AL 01.01.2022 (RS) (*)	PREVISIONI DEFINITIVE DI COMPETENZA (CP) (*)	PREVISIONI DEFINITIVE DI CASSA (CS) (*)	PAGAMENTI IN C/RESIDUI (PR)	PAGAMENTI IN C/COMPETENZA (PC)	TOTALE PAGAMENTI (TP)
RIMBORSO PRESTITI							
TITOLO 4		RS	0,00		PR	0,00	
		CP	0,00		PC	0,00	
		CS	0,00		TP	0,00	
ISTRUZIONE TECNICA SUPERIORE							
TOTALE PROGRAMMA 05		RS	0,00		PR	0,00	
		CP	0,00		PC	0,00	
		CS	0,00		TP	0,00	
SERVIZI AUSILIARI ALL'ISTRUZIONE							
PROGRAMMA 06							
TITOLO 1		RS	0,00		PR	1.423,70	
		CP	0,00		PC	29.300,36	
		CS	0,00		TP	30.724,06	
SPESE IN CONTO CAPITALE							
TITOLO 2		RS	0,00		PR	0,00	
		CP	0,00		PC	0,00	
		CS	0,00		TP	0,00	
SPESE PER INCREMENTO ATTIVITA' FINANZIARIE							
TITOLO 3		RS	0,00		PR	0,00	
		CP	0,00		PC	0,00	
		CS	0,00		TP	0,00	
RIMBORSO PRESTITI							
TITOLO 4		RS	0,00		PR	0,00	
		CP	0,00		PC	0,00	
		CS	0,00		TP	0,00	
SERVIZI AUSILIARI ALL'ISTRUZIONE							
TOTALE PROGRAMMA 06		RS	0,00		PR	1.423,70	
		CP	0,00		PC	29.300,36	
		CS	0,00		TP	30.724,06	
DIRITTO ALLO STUDIO							
PROGRAMMA 07							
TITOLO 1		RS	0,00		PR	1.475,30	
		CP	0,00		PC	14.677,20	
		CS	0,00		TP	16.152,50	
SPESE IN CONTO CAPITALE							
TITOLO 2		RS	0,00		PR	0,00	
		CP	0,00		PC	0,00	
		CS	0,00		TP	0,00	
SPESE PER INCREMENTO ATTIVITA' FINANZIARIE							
TITOLO 3		RS	0,00		PR	0,00	
		CP	0,00		PC	0,00	
		CS	0,00		TP	0,00	

RENDICONTO DEL TESORIERE

RENDICONTO DEL TESORIERE

(A PARTIRE DAL RENDICONTO PER L'ESERCIZIO 2022)

RENDICONTO DEL TESORIERE		RESIDUI PASSIVI AL	PAGAMENTI IN
(A PARTIRE DAL RENDICONTO PER L'ESERCIZIO 2022)		01.01.2022 (RS) (*)	C/RESIDUI (PR)
DENOMINAZIONE		PREVISIONI DEFINITIVE DI	PAGAMENTI IN
		COMPETENZA (CP) (*)	C/COMPETENZA (PC)
		PREVISIONI DEFINITIVE DI	TOTALE PAGAMENTI (TP)
		CASSA (CS) (*)	
TITOLO 4	RIMBORSO PRESTITI	RS 0,00	PR 0,00
		CP 0,00	PC 0,00
		CS 0,00	TP 0,00
TOTALE PROGRAMMA 07	DIRITTO ALLO STUDIO	RS 1.475,30	PR 1.475,30
		CP 14.677,20	PC 14.677,20
		CS 16.152,50	TP 16.152,50
TOTALE MISSIONE 04	ISTRUZIONE E DIRITTO ALLO STUDIO	RS 16.514,76	PR 16.514,76
		CP 125.050,79	PC 125.050,79
		CS 141.565,55	TP 141.565,55
MISSIONE 05	TUTELA E VALORIZZAZIONE DEI BENI E DELLE ATTIVITÀ		
PROGRAMMA 01	VALORIZZAZIONE DEI BENI DI INTERESSE STORICO		
TITOLO 1	SPESE CORRENTI	RS 0,00	PR 2.100,00
		CP 19.507,02	PC 19.507,02
		CS 21.607,02	TP 21.607,02
TITOLO 2	SPESE IN CONTO CAPITALE	RS 0,00	PR 0,00
		CP 0,00	PC 0,00
		CS 0,00	TP 0,00
TITOLO 3	SPESE PER L'INCREMENTO ATTIVITÀ FINANZIARIE	RS 0,00	PR 0,00
		CP 0,00	PC 0,00
		CS 0,00	TP 0,00
TITOLO 4	RIMBORSO PRESTITI	RS 0,00	PR 0,00
		CP 0,00	PC 0,00
		CS 0,00	TP 0,00
TOTALE PROGRAMMA 01	VALORIZZAZIONE DEI BENI DI INTERESSE STORICO	RS 0,00	PR 2.100,00
		CP 19.507,02	PC 19.507,02
		CS 21.607,02	TP 21.607,02
PROGRAMMA 02	ATTIVITÀ CULTURALI E INTERVENTI DIVERSI NEL SE		
TITOLO 1	SPESE CORRENTI	RS 0,00	PR 0,00
		CP 400,00	PC 400,00
		CS 400,00	TP 400,00

RENDICONTO DEL TESORIERE

RENDICONTO DEL TESORIERE
(A PARTIRE DAL RENDICONTO PER L'ESERCIZIO 2022)

MISSIONE, PROGRAMMA, TITOLO	DENOMINAZIONE	RESIDUI PASSIVI AL 01.01.2022 (RS) (*)	PREVISIONI DEFINITIVE DI COMPETENZA (CP) (*)	PREVISIONI DEFINITIVE DI CASSA (CS) (*)	PAGAMENTI IN C/RESIDUI (PR)	PAGAMENTI IN C/COMPETENZA (PC)	TOTALE PAGAMENTI (TP)
01	SPORT E TEMPO LIBERO	0,00	0,00	0,00	5.070,44	9.956,15	15.026,59
02	GIOVANI	0,00	0,00	0,00	0,00	0,00	0,00
01	SPESE CORRENTI	0,00	0,00	0,00	0,00	0,00	0,00
02	SPESE IN CONTO CAPITALE	0,00	0,00	0,00	0,00	0,00	0,00
03	SPESE PER L'INCREMENTO ATTIVITA' FINANZIARIE	0,00	0,00	0,00	0,00	0,00	0,00
04	RIMBORSO PRESTITI	0,00	0,00	0,00	0,00	0,00	0,00
02	GIOVANI	0,00	0,00	0,00	0,00	0,00	0,00
06	POLITICHE GIOVANILI, SPORT E TEMPO LIBERO	0,00	0,00	0,00	5.070,44	9.956,15	15.026,59
07	TURISMO	0,00	0,00	0,00	0,00	0,00	0,00
01	SVILUPPO E VALORIZZAZIONE DEL TURISMO	0,00	0,00	0,00	0,00	5.296,00	5.296,00
01	SPESE CORRENTI	0,00	0,00	0,00	0,00	0,00	0,00
02	SPESE IN CONTO CAPITALE	0,00	0,00	0,00	0,00	0,00	0,00

RENDICONTO DEL TESORIERE

RENDICONTO DEL TESORIERE
(A PARTIRE DAL RENDICONTO PER L'ESERCIZIO 2022)

		RESIDUI PASSIVI AL 01.01.2022 (RS) (*)	PAGAMENTI IN C/RESIDUI (PR)
MISSIONE, PROGRAMMA, TITOLO	DENOMINAZIONE	PREVISIONI DEFINITIVE DI COMPETENZA (CP) (*)	PAGAMENTI IN C/COMPETENZA (PC)
		PREVISIONI DEFINITIVE DI CASSA (CS) (*)	TOTALE PAGAMENTI (TP)
TITOLO 3	SPESA PER INCREMENTO ATTIVITA' FINANZIARIE	RS CP CS	PR PC TP
TITOLO 4	RIMBORSO PRESTITI	RS CP CS	PR PC TP
TOTALE PROGRAMMA 01	SVILUPPO E VALORIZZAZIONE DEL TURISMO	RS CP CS	PR PC TP
TOTALE MISSIONE 07	TURISMO	RS CP CS	PR PC TP
MISSIONE 08	ASSETTO DEL TERRITORIO ED EDILIZIA ABITATIVA		
PROGRAMMA 01	URBANISTICA E ASSETTO DEL TERRITORIO		
TITOLO 1	SPESA CORRENTI	RS CP CS	PR PC TP
TITOLO 2	SPESA IN CONTO CAPITALE	RS CP CS	PR PC TP
TITOLO 3	SPESA PER INCREMENTO ATTIVITA' FINANZIARIE	RS CP CS	PR PC TP
TITOLO 4	RIMBORSO PRESTITI	RS CP CS	PR PC TP
TOTALE PROGRAMMA 01	URBANISTICA E ASSETTO DEL TERRITORIO	RS CP CS	PR PC TP
PROGRAMMA 02	EDILIZIA RESIDENZIALE PUBBLICA E LOCALE E PIANI		

RENDICONTO DEL TESORIERE
(A PARTIRE DAL RENDICONTO PER L'ESERCIZIO 2022)

DENOMI NAZIONE		RESIDUI PASSIVI AL 01.01.2022 (RS) (*)	PAGAMENTI IN C/RESIDUI (PR)
PREVISIONI DEFINITIVE DI COMPETENZA (CP) (*)			PAGAMENTI IN C/COMPETENZA (PC)
PREVISIONI DEFINITIVE DI CASSA (CS) (*)			TOTALE PAGAMENTI (TP)
TI TITOLO 4	RIMBORSO PRESTITI	RS 0,00 CP 0,00 CS 0,00	PR 0,00 PC 0,00 TP 0,00
TI TITALE PROGRAMMA 01	DIFESA DEL SUOLO	RS 0,00 CP 0,00 CS 0,00	PR 0,00 PC 6.075,60 TP 6.075,60
TI TITALE PROGRAMMA 02	TUTELA, VALORIZZAZIONE E RECUPERO AMBIENTALE		
TI TITOLO 1	SPESE CORRENTI	RS 0,00 CP 0,00 CS 0,00	PR 0,00 PC 0,00 TP 0,00
TI TITOLO 2	SPESE IN CONTO CAPITALE		
TI TITOLO 3	SPESE PER INCREMENTO ATTIVITA' FINANZIARIE	RS 0,00 CP 0,00 CS 0,00	PR 0,00 PC 0,00 TP 0,00
TI TITOLO 4	RIMBORSO PRESTITI	RS 0,00 CP 0,00 CS 0,00	PR 0,00 PC 0,00 TP 0,00
TI TITALE PROGRAMMA 02	TUTELA, VALORIZZAZIONE E RECUPERO AMBIENTALE	RS 0,00 CP 0,00 CS 0,00	PR 0,00 PC 0,00 TP 0,00
TI TITALE PROGRAMMA 03	RIFIUTI		
TI TITOLO 1	SPESE CORRENTI	RS 0,00 CP 0,00 CS 0,00	PR 38.213,30 PC 114.750,68 TP 152.963,98
TI TITOLO 2	SPESE IN CONTO CAPITALE	RS 0,00 CP 0,00 CS 0,00	PR 0,00 PC 0,00 TP 0,00
TI TITOLO 3	SPESE PER INCREMENTO ATTIVITA' FINANZIARIE	RS 0,00 CP 0,00 CS 0,00	PR 0,00 PC 0,00 TP 0,00

RENDICONTO DEL TESORIERE
(A PARTIRE DAL RENDICONTO PER L'ESERCIZIO 2022)

MISSIONE, PROGRAMMA, TITOLO	DENOMI NAZIONE	RESIDUI PASSIVI AL 01.01.2022 (RS) (*)	PREVISIONI DEFINITIVE DI COMPETENZA (CP) (*)	PREVISIONI DEFINITIVE DI CASSA (CS) (*)	PAGAMENTI IN C/RESIDUI (PR)	PAGAMENTI IN C/COMPETENZA (PC)	TOTALE PAGAMENTI (TP)
TITOLO 4	RIMBORSO PRESTITI	RS 0,00	CP 0,00	CS 0,00	PR 0,00	PC 0,00	TP 0,00
TOTALE PROGRAMMA 03	RIFIUTI	RS 38.213,30	CP 114.750,68	CS 152.963,98	PR 38.213,30	PC 114.750,68	TP 152.963,98
PROGRAMMA 04	SERVIZIO IDRICO INTEGRATO						
TITOLO 1	SPESE CORRENTI	RS 0,00	CP 0,00	CS 0,00	PR 100,35	PC 507,15	TP 607,50
TITOLO 2	SPESE IN CONTO CAPITALE	RS 0,00	CP 0,00	CS 0,00	PR 0,00	PC 0,00	TP 0,00
TITOLO 3	SPESE PER INCREMENTO ATTIVITA' FINANZIARIE	RS 0,00	CP 0,00	CS 0,00	PR 0,00	PC 0,00	TP 0,00
TITOLO 4	RIMBORSO PRESTITI	RS 0,00	CP 0,00	CS 0,00	PR 0,00	PC 0,00	TP 0,00
TOTALE PROGRAMMA 04	SERVIZIO IDRICO INTEGRATO	RS 0,00	CP 0,00	CS 0,00	PR 100,35	PC 507,15	TP 607,50
PROGRAMMA 05	AREE PROTETTE, PARCHI NATURALI, PROTEZIONE NATU						
TITOLO 1	SPESE CORRENTI	RS 0,00	CP 0,00	CS 0,00	PR 2.573,35	PC 51.655,54	TP 54.228,89
TITOLO 2	SPESE IN CONTO CAPITALE	RS 0,00	CP 0,00	CS 0,00	PR 0,00	PC 0,00	TP 0,00
TITOLO 3	SPESE PER INCREMENTO ATTIVITA' FINANZIARIE	RS 0,00	CP 0,00	CS 0,00	PR 0,00	PC 0,00	TP 0,00

RENDICONTO DEL TESORIERE
(A PARTIRE DAL RENDICONTO PER L'ESERCIZIO 2022)

MISSIONE, PROGRAMMA, TITOLO		DENOMINAZIONE	RESIDUI PASSIVI AL 01.01.2022 (RS) (*)	PREVISIONI DEFINITIVE DI COMPETENZA (CP) (*)	PAGAMENTI IN C/COMPETENZA (PC)	PAGAMENTI IN C/RESIDUI (PR)
					TOTALE PAGAMENTI (TP)	
I	TITOLO 4	RIMBORSO PRESTITI	RS 0,00	CP 0,00	PC 0,00	PR 0,00
I			CS 0,00	CS 0,00	TP 0,00	TP 0,00
I	TOTALE PROGRAMMA 05	AREE PROTETTE, PARCHI NATURALI, PROTEZIONE NATURALISTICA E FORESTAZIONE	RS 0,00	CP 0,00	PC 2.573,35	PR 2.573,35
I			CS 0,00	CS 0,00	TP 51.655,54	TP 51.655,54
I	TOTALE PROGRAMMA 06	TUTELA E VALORIZZAZIONE DELLE RISORSE IDRICHE	RS 0,00	CP 0,00	PC 54.228,89	PR 54.228,89
I	TITOLO 1	SPESE CORRENTI	RS 0,00	CP 0,00	PC 0,00	PR 0,00
I			CS 0,00	CS 0,00	TP 0,00	TP 0,00
I	TITOLO 2	SPESE IN CONTO CAPITALE	RS 0,00	CP 0,00	PC 0,00	PR 0,00
I			CS 0,00	CS 0,00	TP 0,00	TP 0,00
I	TITOLO 3	SPESE PER INCREMENTO ATTIVITA' FINANZIARIE	RS 0,00	CP 0,00	PC 0,00	PR 0,00
I			CS 0,00	CS 0,00	TP 0,00	TP 0,00
I	TITOLO 4	RIMBORSO PRESTITI	RS 0,00	CP 0,00	PC 0,00	PR 0,00
I			CS 0,00	CS 0,00	TP 0,00	TP 0,00
I	TOTALE PROGRAMMA 06	TUTELA E VALORIZZAZIONE DELLE RISORSE IDRICHE	RS 0,00	CP 0,00	PC 0,00	PR 0,00
I			CS 0,00	CS 0,00	TP 0,00	TP 0,00
I	PROGRAMMA 07	SVILUPPO SOSTENIBILE TERRITORIO MONTANO PICCOLI	RS 0,00	CP 0,00	PC 0,00	PR 0,00
I	TITOLO 1	SPESE CORRENTI	RS 0,00	CP 0,00	PC 0,00	PR 0,00
I			CS 0,00	CS 0,00	TP 0,00	TP 0,00
I	TITOLO 2	SPESE IN CONTO CAPITALE	RS 0,00	CP 0,00	PC 0,00	PR 0,00
I			CS 0,00	CS 0,00	TP 0,00	TP 0,00
I	TITOLO 3	SPESE PER INCREMENTO ATTIVITA' FINANZIARIE	RS 0,00	CP 0,00	PC 0,00	PR 0,00
I			CS 0,00	CS 0,00	TP 0,00	TP 0,00

RENDICONTO DEL TESORIERE
(A PARTIRE DAL RENDICONTO PER L'ESERCIZIO 2022)

RENDICONTO DEL TESORIERE		RESIDUI PASSIVI AL	PAGAMENTI IN
(A PARTIRE DAL RENDICONTO PER L'ESERCIZIO 2022)		01.01.2022 (RS) (*)	C/RESIDUI (PR)
DENOMINAZIONE		PREVISIONI DEFINITIVE DI	PAGAMENTI IN
		COMPETENZA (CP) (*)	C/COMPETENZA (PC)
		PREVISIONI DEFINITIVE DI	TOTALE PAGAMENTI (TP)
		CASSA (CS) (*)	
TI TITOLO 4	RIMBORSO PRESTITI	RS 0,00	PR 0,00
		CP 0,00	PC 0,00
		CS 0,00	TP 0,00
TI TITOLO 07	SVILUPPO SOSTENIBILE TERRITORIO MONTANO PICCOLI COMUNI	RS 0,00	PR 0,00
		CP 0,00	PC 0,00
		CS 0,00	TP 0,00
TI TITOLO 08	QUALITA' DELL'ARIA E RIDUZIONE DELL'INQUINAMENT	RS 0,00	PR 0,00
		CP 0,00	PC 0,00
		CS 0,00	TP 0,00
TI TITOLO 2	SPESE IN CONTO CAPITALE	RS 0,00	PR 0,00
		CP 0,00	PC 0,00
		CS 0,00	TP 0,00
TI TITOLO 3	SPESE PER INCREMENTO ATTIVITA' FINANZIARIE	RS 0,00	PR 0,00
		CP 0,00	PC 0,00
		CS 0,00	TP 0,00
TI TITOLO 4	RIMBORSO PRESTITI	RS 0,00	PR 0,00
		CP 0,00	PC 0,00
		CS 0,00	TP 0,00
TI TITOLO 08	QUALITA' DELL'ARIA E RIDUZIONE DELL'INQUINAMENT	RS 0,00	PR 0,00
		CP 0,00	PC 0,00
		CS 0,00	TP 0,00
TOTALE MISSIONE 09	SVILUPPO SOSTENIBILE E TUTELA DEL TERRITORIO E DELL'AMBIENTE	RS 0,00	PR 40.887,00
		CP 0,00	PC 172.988,97
		CS 0,00	TP 213.875,97
MISSIONE 10	TRASPORTI E DIRITTO ALLA MOBILITA'		
PROGRAMMA 01	TRASPORTO FERROVIARIO		
TI TITOLO 1	SPESE CORRENTI	RS 0,00	PR 0,00
		CP 0,00	PC 0,00
		CS 0,00	TP 0,00

RENDICONTO DEL TESORIERE

RENDICONTO DEL TESORIERE
(A PARTIRE DAL RENDICONTO PER L'ESERCIZIO 2022)

MISSIONE, PROGRAMMA, TITOLO	DENOMINAZIONE	RESIDUI PASSIVI AL 01.01.2022 (RS) (*)	PREVISIONI DEFINITIVE DI COMPETENZA (CP) (*)	PREVISIONI DEFINITIVE DI CASSA (CS) (*)	PAGAMENTI IN C/RESIDUI (PR)	PAGAMENTI IN C/COMPETENZA (PC)	TOTALE PAGAMENTI (TP)
TITOLO 2	SPESA IN CONTO CAPITALE	RS 0,00	CP 0,00	CS 0,00	PR 0,00	PC 0,00	TP 0,00
TITOLO 3	SPESA PER INCREMENTO ATTIVITA' FINANZIARIE	RS 0,00	CP 0,00	CS 0,00	PR 0,00	PC 0,00	TP 0,00
TITOLO 4	RIMBORSO PRESTITI	RS 0,00	CP 0,00	CS 0,00	PR 0,00	PC 0,00	TP 0,00
TOTALE PROGRAMMA 01	TRASPORTO FERROVIARIO	RS 0,00	CP 0,00	CS 0,00	PR 0,00	PC 0,00	TP 0,00
PROGRAMMA 02	TRASPORTO PUBBLICO LOCALE	RS 0,00	CP 0,00	CS 0,00	PR 0,00	PC 0,00	TP 0,00
TITOLO 1	SPESA CORRENTI	RS 0,00	CP 0,00	CS 0,00	PR 0,00	PC 0,00	TP 0,00
TITOLO 2	SPESA IN CONTO CAPITALE	RS 0,00	CP 0,00	CS 0,00	PR 0,00	PC 0,00	TP 0,00
TITOLO 3	SPESA PER INCREMENTO ATTIVITA' FINANZIARIE	RS 0,00	CP 0,00	CS 0,00	PR 0,00	PC 0,00	TP 0,00
TITOLO 4	RIMBORSO PRESTITI	RS 0,00	CP 0,00	CS 0,00	PR 0,00	PC 0,00	TP 0,00
TOTALE PROGRAMMA 02	TRASPORTO PUBBLICO LOCALE	RS 0,00	CP 0,00	CS 0,00	PR 0,00	PC 0,00	TP 0,00
PROGRAMMA 03	TRASPORTO PER VIE D'ACQUA	RS 0,00	CP 0,00	CS 0,00	PR 0,00	PC 0,00	TP 0,00
TITOLO 1	SPESA CORRENTI	RS 0,00	CP 0,00	CS 0,00	PR 0,00	PC 0,00	TP 0,00

RENDICONTO DEL TESORIERE		(A PARTIRE DAL RENDICONTO PER L'ESERCIZIO 2022)		RENDICONTO DEL TESORIERE	
MISSIONE, PROGRAMMA, TITOLO	DENOMI NAZIONE	RESIDUI PASSIVI AL 01.01.2022 (RS) (*)	PREVISIONI DEFINITIVE DI COMPETENZA (CP) (*)	PAGAMENTI IN C/RESIDUI (PR)	PAGAMENTI IN C/COMPETENZA (PC)
TITOLO 2	SPESE IN CONTO CAPITALE	RS CP CS	0,00 0,00 0,00	PR PC TP	0,00 0,00 0,00
TITOLO 3	SPESE PER INCREMENTO ATTIVITA' FINANZIARIE	RS CP CS	0,00 0,00 0,00	PR PC TP	0,00 0,00 0,00
TITOLO 4	RIMBORSO PRESTITI	RS CP CS	0,00 0,00 0,00	PR PC TP	0,00 0,00 0,00
TOTALE PROGRAMMA 03	TRASPORTO PER VIE D'ACQUA	RS CP CS	0,00 0,00 0,00	PR PC TP	0,00 0,00 0,00
1004 PROGRAMMA	ALTRE MODALITA' DI TRASPORTO				
TITOLO 1	SPESE CORRENTI	RS CP CS	0,00 0,00 0,00	PR PC TP	0,00 0,00 0,00
TITOLO 2	SPESE IN CONTO CAPITALE	RS CP CS	0,00 0,00 0,00	PR PC TP	0,00 0,00 0,00
TITOLO 3	SPESE PER INCREMENTO ATTIVITA' FINANZIARIE	RS CP CS	0,00 0,00 0,00	PR PC TP	0,00 0,00 0,00
TITOLO 4	RIMBORSO PRESTITI	RS CP CS	0,00 0,00 0,00	PR PC TP	0,00 0,00 0,00
TOTALE PROGRAMMA 04	ALTRE MODALITA' DI TRASPORTO	RS CP CS	0,00 0,00 0,00	PR PC TP	0,00 0,00 0,00
1005 PROGRAMMA	VIABILITA' E INFRASTRUTTURE STRADALI				
TITOLO 1	SPESE CORRENTI	RS CP CS	0,00 0,00 0,00	PR PC TP	9.010,83 18.963,27 27.974,10

RENDICONTO DEL TESORIERE
(A PARTIRE DAL RENDICONTO PER L'ESERCIZIO 2022)

DENOMI NAZIONE		RESIDUI PASSIVI AL 01.01.2022 (RS) (*)	PAGAMENTI IN C/RESIDUI (PR)
PREVISIONI DEFINITIVE DI COMPETENZA (CP) (*)		PREVISIONI DEFINITIVE DI C/COMPETENZA (PC)	PAGAMENTI IN C/COMPETENZA (PC)
PREVISIONI DEFINITIVE DI CASSA (CS) (*)		TOTALE PAGAMENTI (TP)	
TITOLO 2	SPESE IN CONTO CAPITALE	RS CP CS	PR PC TP
		0,00 0,00 0,00	0,00 20.008,78 20.008,78
TITOLO 3	SPESE PER INCREMENTO ATTIVITA' FINANZIARIE	RS CP CS	PR PC TP
		0,00 0,00 0,00	0,00 0,00 0,00
TITOLO 4	RIMBORSO PRESTITI	RS CP CS	PR PC TP
		0,00 0,00 0,00	0,00 0,00 0,00
TOTALE PROGRAMMA 05	VIABILITA' E INFRASTRUTTURE STRADALI	RS CP CS	PR PC TP
		0,00 0,00 0,00	9.010,83 38.972,05 47.982,88
TOTALE MISSIONE 10	TRASPORTI E DIRITTO ALLA MOBILITA'	RS CP CS	PR PC TP
		0,00 0,00 0,00	9.010,83 38.972,05 47.982,88
MISSIONE 11	SOCCORSO CIVILE		
PROGRAMMA 01	SISTEMA DI PROTEZIONE CIVILE		
TITOLO 1	SPESE CORRENTI	RS CP CS	PR PC TP
		0,00 0,00 0,00	0,00 4.118,96 4.118,96
TITOLO 2	SPESE IN CONTO CAPITALE	RS CP CS	PR PC TP
		0,00 0,00 0,00	2.449,82 0,00 2.449,82
TITOLO 3	SPESE PER INCREMENTO ATTIVITA' FINANZIARIE	RS CP CS	PR PC TP
		0,00 0,00 0,00	0,00 0,00 0,00
TITOLO 4	RIMBORSO PRESTITI	RS CP CS	PR PC TP
		0,00 0,00 0,00	0,00 0,00 0,00

RENDICONTO DEL TESORIERE

RENDICONTO DEL TESORIERE
(A PARTIRE DAL RENDICONTO PER L'ESERCIZIO 2022)

MISSIONE, PROGRAMMA, TITOLO	DENOMINAZIONE	RESIDUI PASSIVI AL 01.01.2022 (RS) (*)	PREVISIONI DEFINITIVE DI COMPETENZA (CP) (*)	PREVISIONI DEFINITIVE DI CASSA (CS) (*)	PAGAMENTI IN C/RESIDUI (PR)	PAGAMENTI IN C/COMPETENZA (PC)	TOTALE PAGAMENTI (TP)
01	SISTEMA DI PROTEZIONE CIVILE	0,00	0,00	0,00	2.449,82	4.118,96	6.568,78
02	INTERVENTI A SEGUITO DI CALAMITA' NATURALI	0,00	0,00	0,00	0,00	0,00	0,00
01	SPESA CORRENTI	0,00	0,00	0,00	0,00	0,00	0,00
02	SPESA IN CONTO CAPITALE	0,00	0,00	0,00	0,00	0,00	0,00
03	SPESA PER INCREMENTO ATTIVITA' FINANZIARIE	0,00	0,00	0,00	0,00	0,00	0,00
04	RIMBORSO PRESTITI	0,00	0,00	0,00	0,00	0,00	0,00
02	INTERVENTI A SEGUITO DI CALAMITA' NATURALI	0,00	0,00	0,00	0,00	0,00	0,00
11	SOCCORSO CIVILE	0,00	0,00	0,00	2.449,82	4.118,96	6.568,78
12	DIRITTI SOCIALI, POLITICHE SOCIALI E FAMIGLIA	0,00	0,00	0,00	0,00	0,00	0,00
01	INTERVENTI PER L'INFANZIA E I MINORI E PER ASILI	0,00	0,00	0,00	0,00	0,00	0,00
01	SPESA CORRENTI	0,00	0,00	0,00	0,00	0,00	0,00
02	SPESA IN CONTO CAPITALE	0,00	0,00	0,00	0,00	0,00	0,00

RENDICONTO DEL TESORIERE

RENDICONTO DEL TESORIERE
(A PARTIRE DAL RENDICONTO PER L'ESERCIZIO 2022)

MISSIONE, PROGRAMMA, TITOLO	DENOMINAZIONE	RESIDUI PASSIVI AL 01.01.2022 (RS) (*)	PREVISIONI DEFINITIVE DI COMPETENZA (CP) (*)	PREVISIONI DEFINITIVE DI CASSA (CS) (*)	PAGAMENTI IN C/RESIDUI (PR)	PAGAMENTI IN C/COMPETENZA (PC)	TOTALE PAGAMENTI (TP)
TITOLO 3	SPESA PER INCREMENTO ATTIVITA' FINANZIARIE	RS CP CS	0,00 0,00 0,00		PR PC TP	0,00 0,00 0,00	
TITOLO 4	RIMBORSO PRESTITI	RS CP CS	0,00 0,00 0,00		PR PC TP	0,00 0,00 0,00	
TOTALE PROGRAMMA 01	INTERVENTI PER L'INFANZIA E I MINORI E PER ASILI NIDO	RS CP CS	0,00 0,00 0,00		PR PC TP	0,00 0,00 0,00	
PROGRAMMA 02	INTERVENTI PER LA DISABILITA'						
TITOLO 1	SPESA CORRENTI	RS CP CS	0,00 0,00 0,00		PR PC TP	0,00 0,00 0,00	
TITOLO 2	SPESA IN CONTO CAPITALE	RS CP CS	0,00 0,00 0,00		PR PC TP	0,00 0,00 0,00	
TITOLO 3	SPESA PER INCREMENTO ATTIVITA' FINANZIARIE	RS CP CS	0,00 0,00 0,00		PR PC TP	0,00 0,00 0,00	
TITOLO 4	RIMBORSO PRESTITI	RS CP CS	0,00 0,00 0,00		PR PC TP	0,00 0,00 0,00	
TOTALE PROGRAMMA 02	INTERVENTI PER LA DISABILITA'	RS CP CS	0,00 0,00 0,00		PR PC TP	0,00 0,00 0,00	
PROGRAMMA 03	INTERVENTI PER GLI ANZIANI						
TITOLO 1	SPESA CORRENTI	RS CP CS	0,00 0,00 0,00		PR PC TP	0,00 0,00 0,00	
TITOLO 2	SPESA IN CONTO CAPITALE	RS CP CS	0,00 0,00 0,00		PR PC TP	0,00 0,00 0,00	

RENDICONTO DEL TESORIERE
(A PARTIRE DAL RENDICONTO PER L'ESERCIZIO 2022)

MISSIONE, PROGRAMMA, TITOLO	DENOMINAZIONE	RESIDUI PASSIVI AL 01.01.2022 (RS) (*)	PREVISIONI DEFINITIVE DI COMPETENZA (CP) (*)	PREVISIONI DEFINITIVE DI CASSA (CS) (*)	PAGAMENTI IN C/RESIDUI (PR)	PAGAMENTI IN C/COMPETENZA (PC)	TOTALE PAGAMENTI (TP)
TITOLO 3	SPESA PER INCREMENTO ATTIVITA' FINANZIARIE	RS CP CS	0,00 0,00 0,00		0,00 0,00 0,00		0,00 0,00 0,00
TITOLO 4	RIMBORSO PRESTITI	RS CP CS	0,00 0,00 0,00		0,00 0,00 0,00		0,00 0,00 0,00
TOTALE PROGRAMMA 03	INTERVENTI PER GLI ANZIANI	RS CP CS	0,00 0,00 0,00		0,00 0,00 0,00	38.901,40	38.901,40
PROGRAMMA 04	INTERVENTI PER SOGGETTI A RISCHIO DI ESCLUSIONE						
TITOLO 1	SPESA CORRENTI	RS CP CS	0,00 0,00 0,00		0,00 0,00 0,00		0,00 0,00 0,00
TITOLO 2	SPESA IN CONTO CAPITALE	RS CP CS	0,00 0,00 0,00		0,00 0,00 0,00		0,00 0,00 0,00
TITOLO 3	SPESA PER INCREMENTO ATTIVITA' FINANZIARIE	RS CP CS	0,00 0,00 0,00		0,00 0,00 0,00		0,00 0,00 0,00
TITOLO 4	RIMBORSO PRESTITI	RS CP CS	0,00 0,00 0,00		0,00 0,00 0,00		0,00 0,00 0,00
TOTALE PROGRAMMA 04	INTERVENTI PER SOGGETTI A RISCHIO DI ESCLUSIONE SOCIALE	RS CP CS	0,00 0,00 0,00		0,00 0,00 0,00		0,00 0,00 0,00
PROGRAMMA 05	INTERVENTI PER LE FAMIGLIE						
TITOLO 1	SPESA CORRENTI	RS CP CS	0,00 0,00 0,00		0,00 0,00 0,00	8.154,01 24.537,59 32.691,60	8.154,01 24.537,59 32.691,60
TITOLO 2	SPESA IN CONTO CAPITALE	RS CP CS	0,00 0,00 0,00		0,00 0,00 0,00		0,00 0,00 0,00

RENDICONTO DEL TESORIERE

RENDICONTO DEL TESORIERE
(A PARTIRE DAL RENDICONTO PER L'ESERCIZIO 2022)

MISSIONE, PROGRAMMA, TITOLO	DENOMINAZIONE	RESIDUI PASSIVI AL 01.01.2022 (RS) (*)	PREVISIONI DEFINITIVE DI COMPETENZA (CP) (*)	PREVISIONI DEFINITIVE DI CASSA (CS) (*)	PAGAMENTI IN C/RESIDUI (PR)	PAGAMENTI IN C/COMPETENZA (PC)	TOTALE PAGAMENTI (TP)
TITOLO 3	SPESA PER INCREMENTO ATTIVITA' FINANZIARIE	RS 0,00	CP 0,00	CS 0,00	PR 0,00	PC 0,00	TP 0,00
TITOLO 4	RIMBORSO PRESTITI	RS 0,00	CP 0,00	CS 0,00	PR 0,00	PC 0,00	TP 0,00
TOTALE PROGRAMMA 05	INTERVENTI PER LE FAMIGLIE	RS 0,00	CP 0,00	CS 0,00	PR 8.154,01	PC 24.537,59	TP 32.691,60
PROGRAMMA 06	INTERVENTI PER IL DIRITTO ALLA CASA						
TITOLO 1	SPESA CORRENTI	RS 0,00	CP 0,00	CS 0,00	PR 0,00	PC 0,00	TP 0,00
TITOLO 2	SPESA IN CONTO CAPITALE	RS 0,00	CP 0,00	CS 0,00	PR 0,00	PC 0,00	TP 0,00
TITOLO 3	SPESA PER INCREMENTO ATTIVITA' FINANZIARIE	RS 0,00	CP 0,00	CS 0,00	PR 0,00	PC 0,00	TP 0,00
TITOLO 4	RIMBORSO PRESTITI	RS 0,00	CP 0,00	CS 0,00	PR 0,00	PC 0,00	TP 0,00
TOTALE PROGRAMMA 06	INTERVENTI PER IL DIRITTO ALLA CASA	RS 0,00	CP 0,00	CS 0,00	PR 0,00	PC 0,00	TP 0,00
PROGRAMMA 07	PROGRAMMAZIONE E GOVERNO DELLA RETE DEI SERVIZI						
TITOLO 1	SPESA CORRENTI	RS 0,00	CP 0,00	CS 0,00	PR 0,00	PC 0,00	TP 0,00
TITOLO 2	SPESA IN CONTO CAPITALE	RS 0,00	CP 0,00	CS 0,00	PR 0,00	PC 0,00	TP 0,00

RENDICONTO DEL TESORIERE

RENDICONTO DEL TESORIERE

(A PARTIRE DAL RENDICONTO PER L'ESERCIZIO 2022)

MISSIONE, PROGRAMMA, TITOLO	DENOMINAZIONE	RESIDUI PASSIVI AL 01.01.2022 (RS) (*)	PREVISIONI DEFINITIVE DI COMPETENZA (CP) (*)	PREVISIONI DEFINITIVE DI CASSA (CS) (*)	PAGAMENTI IN C/RESIDUI (PR)	PAGAMENTI IN C/COMPETENZA (PC)	TOTALE PAGAMENTI (TP)
TITOLO 3	SPESA PER INCREMENTO ATTIVITA' FINANZIARIE	RS 0,00	CP 0,00	CS 0,00	PR 0,00	PC 0,00	TP 0,00
TITOLO 4	RIMBORSO PRESTITI	RS 0,00	CP 0,00	CS 0,00	PR 0,00	PC 0,00	TP 0,00
TOTALE PROGRAMMA 07	PROGRAMMAZIONE E GOVERNO DELLA RETE DEI SERVIZI SOCIOSANITARI E SOCIALI	RS 0,00	CP 0,00	CS 0,00	PR 0,00	PC 0,00	TP 0,00
PROGRAMMA 08	COOPERAZIONE E ASSOCIAZIONI SMO						
TITOLO 1	SPESA CORRENTI	RS 0,00	CP 0,00	CS 0,00	PR 0,00	PC 0,00	TP 0,00
TITOLO 2	SPESA IN CONTO CAPITALE	RS 0,00	CP 0,00	CS 0,00	PR 0,00	PC 0,00	TP 0,00
TITOLO 3	SPESA PER INCREMENTO ATTIVITA' FINANZIARIE	RS 0,00	CP 0,00	CS 0,00	PR 0,00	PC 0,00	TP 0,00
TITOLO 4	RIMBORSO PRESTITI	RS 0,00	CP 0,00	CS 0,00	PR 0,00	PC 0,00	TP 0,00
TOTALE PROGRAMMA 08	COOPERAZIONE E ASSOCIAZIONI SMO	RS 0,00	CP 0,00	CS 0,00	PR 0,00	PC 0,00	TP 0,00
PROGRAMMA 09	SERVIZIO NECROSCOPICO E CIMITERIALE						
TITOLO 1	SPESA CORRENTI	RS 0,00	CP 0,00	CS 0,00	PR 0,00	PC 0,00	TP 0,00
TITOLO 2	SPESA IN CONTO CAPITALE	RS 0,00	CP 0,00	CS 0,00	PR 0,00	PC 0,00	TP 0,00

RENDICONTO DEL TESORIERE

RENDICONTO DEL TESORIERE
(A PARTIRE DAL RENDICONTO PER L'ESERCIZIO 2022)

MISSIONE, PROGRAMMA, TITOLO	DENOMINAZIONE	RESIDUI PASSIVI AL 01.01.2022 (RS) (*)	PREVISIONI DEFINITIVE DI COMPETENZA (CP) (*)	PREVISIONI DEFINITIVE DI CASSA (CS) (*)	PAGAMENTI IN C/RESIDUI (PR)	PAGAMENTI IN C/COMPETENZA (PC)	TOTALE PAGAMENTI (TP)
TITOLO 3	SPESA PER INCREMENTO ATTIVITA' FINANZIARIE	RS 0,00	CP 0,00	CS 0,00	PR 0,00	PC 0,00	TP 0,00
TITOLO 4	RIMBORSO PRESTITI	RS 0,00	CP 0,00	CS 0,00	PR 0,00	PC 0,00	TP 0,00
TOTALE PROGRAMMA 09	SERVIZIO NECROSCOPICO E CIMITERIALE	RS 0,00	CP 0,00	CS 0,00	PR 0,00	PC 0,00	TP 0,00
TOTALE MISSIONE 12	DIRITTI SOCIALI, POLITICHE SOCIALI E FAMIGLIA	RS 0,00	CP 0,00	CS 0,00	PR 47.055,41	PC 24.537,59	TP 71.593,00
MISSIONE 13	TUTELA DELLA SALUTE						
PROGRAMMA 01	SERVIZIO SANITARIO REGIONALE - FINANZIAMENTO OR						
TITOLO 1	SPESA CORRENTI	RS 0,00	CP 0,00	CS 0,00	PR 0,00	PC 0,00	TP 0,00
TITOLO 2	SPESA IN CONTO CAPITALE	RS 0,00	CP 0,00	CS 0,00	PR 0,00	PC 0,00	TP 0,00
TITOLO 3	SPESA PER INCREMENTO ATTIVITA' FINANZIARIE	RS 0,00	CP 0,00	CS 0,00	PR 0,00	PC 0,00	TP 0,00
TITOLO 4	RIMBORSO PRESTITI	RS 0,00	CP 0,00	CS 0,00	PR 0,00	PC 0,00	TP 0,00
TOTALE PROGRAMMA 01	SERVIZIO SANITARIO REGIONALE - FINANZIAMENTO OR DINARIO CORRENTE PER LA GARANZIA DEI LEA	RS 0,00	CP 0,00	CS 0,00	PR 0,00	PC 0,00	TP 0,00
PROGRAMMA 02	SERVIZIO SANITARIO REGIONALE - FINANZIAMENTO AG						

RENDICONTO DEL TESORIERE
(A PARTIRE DAL RENDICONTO PER L'ESERCIZIO 2022)

MISSIONE, PROGRAMMA, TITOLO	DENOMINAZIONE	RESIDUI PASSIVI AL 01.01.2022 (RS) (*)	PREVISIONI DEFINITIVE DI COMPETENZA (CP) (*)	PREVISIONI DEFINITIVE DI CASSA (CS) (*)	PAGAMENTI IN C/RESIDUI (PR)	PAGAMENTI IN C/COMPETENZA (PC)	TOTALE PAGAMENTI (TP)
TITOLO 1	SPESA CORRENTI	RS 0,00	CP 0,00	CS 0,00	PR 0,00	PC 0,00	TP 0,00
TITOLO 2	SPESA IN CONTO CAPITALE	RS 0,00	CP 0,00	CS 0,00	PR 0,00	PC 0,00	TP 0,00
TITOLO 3	SPESA PER L'INCREMENTO ATTIVITA' FINANZIARIE	RS 0,00	CP 0,00	CS 0,00	PR 0,00	PC 0,00	TP 0,00
TITOLO 4	RIMBORSO PRESTITI	RS 0,00	CP 0,00	CS 0,00	PR 0,00	PC 0,00	TP 0,00
TOTALE PROGRAMMA 02	SERVIZIO SANITARIO REGIONALE - FINANZIAMENTO AGGIUNTIVO CORRENTE PER I LIVELLI DI ASSISTENZA SUPERIORI AI LEA	RS 0,00	CP 0,00	CS 0,00	PR 0,00	PC 0,00	TP 0,00
PROGRAMMA 03	SERVIZIO SANITARIO REGIONALE - FINANZIAMENTO AGGIUNTIVO CORRENTE	RS 0,00	CP 0,00	CS 0,00	PR 0,00	PC 0,00	TP 0,00
TITOLO 1	SPESA CORRENTI	RS 0,00	CP 0,00	CS 0,00	PR 0,00	PC 0,00	TP 0,00
TITOLO 2	SPESA IN CONTO CAPITALE	RS 0,00	CP 0,00	CS 0,00	PR 0,00	PC 0,00	TP 0,00
TITOLO 3	SPESA PER L'INCREMENTO ATTIVITA' FINANZIARIE	RS 0,00	CP 0,00	CS 0,00	PR 0,00	PC 0,00	TP 0,00
TITOLO 4	RIMBORSO PRESTITI	RS 0,00	CP 0,00	CS 0,00	PR 0,00	PC 0,00	TP 0,00
TOTALE PROGRAMMA 03	SERVIZIO SANITARIO REGIONALE - FINANZIAMENTO AGGIUNTIVO CORRENTE PER LA COPERTURA DELLO SQUILIBRIO DI BILANCIO CORRENTE	RS 0,00	CP 0,00	CS 0,00	PR 0,00	PC 0,00	TP 0,00
PROGRAMMA 04	SERVIZIO SANITARIO REGIONALE - RIPIANO DI DISAVANZO	RS 0,00	CP 0,00	CS 0,00	PR 0,00	PC 0,00	TP 0,00

RENDICONTO DEL TESORIERE

RENDICONTO DEL TESORIERE
(A PARTIRE DAL RENDICONTO PER L'ESERCIZIO 2022)

MISSIONE, PROGRAMMA, TITOLO	DENOMINAZIONE	RESIDUI PASSIVI AL 01.01.2022 (RS) (*)	PREVISIONI DEFINITIVE DI COMPETENZA (CP) (*)	PREVISIONI DEFINITIVE DI CASSA (CS) (*)	PAGAMENTI IN C/RESIDUI (PR)	PAGAMENTI IN C/COMPETENZA (PC)	TOTALE PAGAMENTI (TP)
TITOLO 1	SPESA CORRENTI	0,00	0,00	0,00	0,00	0,00	0,00
TITOLO 2	SPESA IN CONTO CAPITALE	0,00	0,00	0,00	0,00	0,00	0,00
TITOLO 3	SPESA PER INCREMENTO ATTIVITA' FINANZIARIE	0,00	0,00	0,00	0,00	0,00	0,00
TITOLO 4	RIMBORSO PRESTITI	0,00	0,00	0,00	0,00	0,00	0,00
TOTALE PROGRAMMA 04	SERVIZIO SANITARIO REGIONALE - RIPIANO DI DI SAV ANZI SANITARI RELATIVI AD ESERCIZI PREGRESSI	0,00	0,00	0,00	0,00	0,00	0,00
PROGRAMMA 05	SERVIZIO SANITARIO REGIONALE - INVESTIMENTI SAN						
TITOLO 1	SPESA CORRENTI	0,00	0,00	0,00	0,00	0,00	0,00
TITOLO 2	SPESA IN CONTO CAPITALE	0,00	0,00	0,00	0,00	0,00	0,00
TITOLO 3	SPESA PER INCREMENTO ATTIVITA' FINANZIARIE	0,00	0,00	0,00	0,00	0,00	0,00
TITOLO 4	RIMBORSO PRESTITI	0,00	0,00	0,00	0,00	0,00	0,00
TOTALE PROGRAMMA 05	SERVIZIO SANITARIO REGIONALE - INVESTIMENTI SAN ITARI	0,00	0,00	0,00	0,00	0,00	0,00
PROGRAMMA 06	SERVIZIO SANITARIO REGIONALE - RESTITUZIONE MAG						

RENDICONTO DEL TESORIERE
(A PARTIRE DAL RENDICONTO PER L'ESERCIZIO 2022)

MISSIONE, PROGRAMMA, TITOLO	DENOMINAZIONE	RESIDUI PASSIVI AL 01.01.2022 (RS) (*)	PREVISIONI DEFINITIVE DI COMPETENZA (CP) (*)	PREVISIONI DEFINITIVE DI CASSA (CS) (*)	PAGAMENTI IN C/RESIDUI (PR)	PAGAMENTI IN C/COMPETENZA (PC)	TOTALE PAGAMENTI (TP)
TITOLO 1	SPESA CORRENTI	RS 0,00	CP 0,00	CS 0,00	PR 0,00	PC 0,00	TP 0,00
TITOLO 2	SPESA IN CONTO CAPITALE	RS 0,00	CP 0,00	CS 0,00	PR 0,00	PC 0,00	TP 0,00
TITOLO 3	SPESA PER L'INCREMENTO ATTIVITA' FINANZIARIE	RS 0,00	CP 0,00	CS 0,00	PR 0,00	PC 0,00	TP 0,00
TITOLO 4	RIMBORSO PRESTITI	RS 0,00	CP 0,00	CS 0,00	PR 0,00	PC 0,00	TP 0,00
TOTALE PROGRAMMA 06	SERVIZIO SANITARIO REGIONALE - RESTITUZIONE MAGGIORI GETTITI SSN	RS 0,00	CP 0,00	CS 0,00	PR 0,00	PC 0,00	TP 0,00
PROGRAMMA 07	ULTERIORI SPESE IN MATERIA SANITARIA						
TITOLO 1	SPESA CORRENTI	RS 0,00	CP 0,00	CS 0,00	PR 755,19	PC 0,00	TP 755,19
TITOLO 2	SPESA IN CONTO CAPITALE	RS 0,00	CP 0,00	CS 0,00	PR 0,00	PC 0,00	TP 0,00
TITOLO 3	SPESA PER L'INCREMENTO ATTIVITA' FINANZIARIE	RS 0,00	CP 0,00	CS 0,00	PR 0,00	PC 0,00	TP 0,00
TITOLO 4	RIMBORSO PRESTITI	RS 0,00	CP 0,00	CS 0,00	PR 0,00	PC 0,00	TP 0,00
TOTALE PROGRAMMA 07	ULTERIORI SPESE IN MATERIA SANITARIA	RS 0,00	CP 0,00	CS 0,00	PR 755,19	PC 0,00	TP 755,19

RENDICONTO DEL TESORIERE

RENDICONTO DEL TESORIERE

(A PARTIRE DAL RENDICONTO PER L'ESERCIZIO 2022)

RENDICONTO DEL TESORIERE		RENDICONTO DEL TESORIERE	
(A PARTIRE DAL RENDICONTO PER L'ESERCIZIO 2022)		(A PARTIRE DAL RENDICONTO PER L'ESERCIZIO 2022)	
DENOMINAZIONE	RESIDUI PASSIVI AL 01.01.2022 (RS) (*)	PAGAMENTI IN C/RESIDUI (PR)	
MISSIONE, PROGRAMMA, TITOLO	PREVISIONI DEFINITIVE DI COMPETENZA (CP) (*)	PAGAMENTI IN C/COMPETENZA (PC)	
	PREVISIONI DEFINITIVE DI CASSA (CS) (*)	TOTALE PAGAMENTI (TP)	
TOTALE MISSIONE 13	RS	PR	755,19
	CP	PC	0,00
	CS	TP	755,19
TUTELA DELLA SALUTE			
MISSIONE 14	SVILUPPO ECONOMICO E COMPETITIVITA'		
PROGRAMMA 01	INDUSTRIA, PMI E ARTIGIANATO		
TITOLO 1	SPESE CORRENTI		
	RS	PR	0,00
	CP	PC	0,00
	CS	TP	0,00
TITOLO 2	SPESE IN CONTO CAPITALE		
	RS	PR	0,00
	CP	PC	0,00
	CS	TP	0,00
TITOLO 3	SPESE PER INCREMENTO ATTIVITA' FINANZIARIE		
	RS	PR	0,00
	CP	PC	0,00
	CS	TP	0,00
TITOLO 4	RIMBORSO PRESTITI		
	RS	PR	0,00
	CP	PC	0,00
	CS	TP	0,00
TOTALE PROGRAMMA 01	INDUSTRIA, PMI E ARTIGIANATO		
	RS	PR	0,00
	CP	PC	0,00
	CS	TP	0,00
PROGRAMMA 02	COMMERCIO - RETI DISTRIBUTIVE - TUTELA DEI CONS		
TITOLO 1	SPESE CORRENTI		
	RS	PR	0,00
	CP	PC	0,00
	CS	TP	0,00
TITOLO 2	SPESE IN CONTO CAPITALE		
	RS	PR	0,00
	CP	PC	0,00
	CS	TP	0,00
TITOLO 3	SPESE PER INCREMENTO ATTIVITA' FINANZIARIE		
	RS	PR	0,00
	CP	PC	0,00
	CS	TP	0,00

RENDICONTO DEL TESORIERE

RENDICONTO DEL TESORIERE

(A PARTIRE DAL RENDICONTO PER L'ESERCIZIO 2022)

DENOMI NAZIONE		RESIDUI PASSIVI AL 01.01.2022 (RS) (*)	PAGAMENTI IN C/RESIDUI (PR)
DENOMI NAZIONE		PREVISIONI DEFINITIVE DI COMPETENZA (CP) (*)	PAGAMENTI IN C/COMPETENZA (PC)
DENOMI NAZIONE		PREVISIONI DEFINITIVE DI CASSA (CS) (*)	TOTALE PAGAMENTI (TP)
TI TOLO 4	RIMBORSO PRESTITI	RS CP CS	PR PC TP
02	COMMERCIO - RETI DISTRIBUTIVE - TUTELA DEI CONS UMATORI	RS CP CS	PR PC TP
03	RICERCA E INNOVAZIONE	RS CP CS	PR PC TP
TI TOLO 2	SPESE IN CONTO CAPITALE	RS CP CS	PR PC TP
TI TOLO 3	SPESE PER INCREMENTO ATTIVITA' FINANZIARIE	RS CP CS	PR PC TP
TI TOLO 4	RIMBORSO PRESTITI	RS CP CS	PR PC TP
03	RICERCA E INNOVAZIONE	RS CP CS	PR PC TP
04	RETI E ALTRI SERVIZI DI PUBBLICA UTILITA'	RS CP CS	PR PC TP
TI TOLO 2	SPESE IN CONTO CAPITALE	RS CP CS	PR PC TP
TI TOLO 3	SPESE PER INCREMENTO ATTIVITA' FINANZIARIE	RS CP CS	PR PC TP

RENDICONTO DEL TESORIERE

RENDICONTO DEL TESORIERE
(A PARTIRE DAL RENDICONTO PER L'ESERCIZIO 2022)

DENOMINAZIONE		RESIDUI PASSIVI AL 01.01.2022 (RS) (*)	PREVISIONI DEFINITIVE DI COMPETENZA (CP) (*)	PREVISIONI DEFINITIVE DI CASSA (CS) (*)	PAGAMENTI IN C/RESIDUI (PR)	PAGAMENTI IN C/COMPETENZA (PC)	TOTALE PAGAMENTI (TP)
RIMBORSO PRESTITI							
TITOLO 4		RS	0,00	0,00	PR	0,00	0,00
		CP	0,00	0,00	PC	0,00	0,00
		CS	0,00	0,00	TP	0,00	0,00
TOTALE PROGRAMMA	04	RS	0,00	0,00	PR	0,00	0,00
		CP	0,00	0,00	PC	0,00	0,00
		CS	0,00	0,00	TP	0,00	0,00
TOTALE MISSIONE 14		RS	0,00	0,00	PR	0,00	0,00
		CP	0,00	0,00	PC	0,00	0,00
		CS	0,00	0,00	TP	0,00	0,00
POLITICHE PER IL LAVORO E LA FORMAZIONE PROFESS							
MISSIONE	15						
PROGRAMMA	01						
SERVIZI PER LO SVILUPPO DEL MERCATO DEL LAVORO							
TITOLO 1		RS	0,00	0,00	PR	0,00	0,00
		CP	0,00	0,00	PC	0,00	0,00
		CS	0,00	0,00	TP	0,00	0,00
TITOLO 2		RS	0,00	0,00	PR	0,00	0,00
		CP	0,00	0,00	PC	0,00	0,00
		CS	0,00	0,00	TP	0,00	0,00
TITOLO 3		RS	0,00	0,00	PR	0,00	0,00
		CP	0,00	0,00	PC	0,00	0,00
		CS	0,00	0,00	TP	0,00	0,00
TITOLO 4		RS	0,00	0,00	PR	0,00	0,00
		CP	0,00	0,00	PC	0,00	0,00
		CS	0,00	0,00	TP	0,00	0,00
TOTALE PROGRAMMA	01	RS	0,00	0,00	PR	0,00	0,00
		CP	0,00	0,00	PC	0,00	0,00
		CS	0,00	0,00	TP	0,00	0,00
PROGRAMMA	02						
FORMAZIONE PROFESSIONALE							
TITOLO 1		RS	0,00	0,00	PR	0,00	0,00
		CP	0,00	0,00	PC	0,00	0,00
		CS	0,00	0,00	TP	0,00	0,00

RENDICONTO DEL TESORIERE
(A PARTIRE DAL RENDICONTO PER L'ESERCIZIO 2022)

MISSIONE, PROGRAMMA, TITOLO	DENOMINAZIONE	RESIDUI PASSIVI AL 01.01.2022 (RS) (*)	PREVISIONI DEFINITIVE DI COMPETENZA (CP) (*)	PREVISIONI DEFINITIVE DI CASSA (CS) (*)	PAGAMENTI IN C/RESIDUI (PR)	PAGAMENTI IN C/COMPETENZA (PC)	TOTALE PAGAMENTI (TP)
TITOLO 2	SPESA IN CONTO CAPITALE	RS CP CS	0,00 0,00 0,00		PR PC TP	0,00 0,00 0,00	
TITOLO 3	SPESA PER INCREMENTO ATTIVITA' FINANZIARIE	RS CP CS	0,00 0,00 0,00		PR PC TP	0,00 0,00 0,00	
TITOLO 4	RIMBORSO PRESTITI	RS CP CS	0,00 0,00 0,00		PR PC TP	0,00 0,00 0,00	
TOTALE PROGRAMMA 02	FORMAZIONE PROFESSIONALE	RS CP CS	0,00 0,00 0,00		PR PC TP	0,00 0,00 0,00	
PROGRAMMA 03	SOSTEGNO ALL'OCCUPAZIONE	RS CP CS	0,00 0,00 0,00		PR PC TP	0,00 0,00 0,00	
TITOLO 1	SPESA CORRENTI	RS CP CS	0,00 0,00 0,00		PR PC TP	0,00 0,00 0,00	
TITOLO 2	SPESA IN CONTO CAPITALE	RS CP CS	0,00 0,00 0,00		PR PC TP	0,00 0,00 0,00	
TITOLO 3	SPESA PER INCREMENTO ATTIVITA' FINANZIARIE	RS CP CS	0,00 0,00 0,00		PR PC TP	0,00 0,00 0,00	
TITOLO 4	RIMBORSO PRESTITI	RS CP CS	0,00 0,00 0,00		PR PC TP	0,00 0,00 0,00	
TOTALE PROGRAMMA 03	SOSTEGNO ALL'OCCUPAZIONE	RS CP CS	0,00 0,00 0,00		PR PC TP	0,00 0,00 0,00	
TOTALE MISSIONE 15	POLITICHE PER IL LAVORO E LA FORMAZIONE PROFESSIONALE	RS CP CS	0,00 0,00 0,00		PR PC TP	0,00 0,00 0,00	

RENDICONTO DEL TESORIERE

RENDICONTO DEL TESORIERE

(A PARTIRE DAL RENDICONTO PER L'ESERCIZIO 2022)

DENOMINAZIONE		RESIDUI PASSIVI AL 01.01.2022 (RS) (*)	PAGAMENTI IN C/RESIDUI (PR)	PREVISIONI DEFINITIVE DI COMPETENZA (CP) (*)	PAGAMENTI IN C/COMPETENZA (PC)	PREVISIONI DEFINITIVE DI CASSA (CS) (*)	TOTALE PAGAMENTI (TP)
MISSIONE, PROGRAMMA, TITOLO							
16	AGRI COLTURA, POLITICHE AGROALIMENTARI E PESCA						
1601	PROGRAMMA 01 SVILUPPO DEL SETTORE AGRICOLO E DEL SISTEMA AGR						
	TITOLO 1 SPESE CORRENTI	RS 0,00	PR 280,03	CP 0,00	PC 6.209,89	CS 0,00	TP 6.489,92
	TITOLO 2 SPESE IN CONTO CAPITALE	RS 0,00	PR 0,00	CP 0,00	PC 0,00	CS 0,00	TP 0,00
	TITOLO 3 SPESE PER L'INCREMENTO ATTIVITA' FINANZIARIE	RS 0,00	PR 0,00	CP 0,00	PC 0,00	CS 0,00	TP 0,00
	TITOLO 4 RIMBORSO PRESTITI	RS 0,00	PR 0,00	CP 0,00	PC 0,00	CS 0,00	TP 0,00
TOTALE PROGRAMMA	01 SVILUPPO DEL SETTORE AGRICOLO E DEL SISTEMA AGR OALIMENTARE	RS 0,00	PR 280,03	CP 0,00	PC 6.209,89	CS 0,00	TP 6.489,92
1602	PROGRAMMA 02 CACCIA E PESCA						
	TITOLO 1 SPESE CORRENTI	RS 0,00	PR 0,00	CP 0,00	PC 0,00	CS 0,00	TP 0,00
	TITOLO 2 SPESE IN CONTO CAPITALE	RS 0,00	PR 0,00	CP 0,00	PC 0,00	CS 0,00	TP 0,00
	TITOLO 3 SPESE PER L'INCREMENTO ATTIVITA' FINANZIARIE	RS 0,00	PR 0,00	CP 0,00	PC 0,00	CS 0,00	TP 0,00
	TITOLO 4 RIMBORSO PRESTITI	RS 0,00	PR 0,00	CP 0,00	PC 0,00	CS 0,00	TP 0,00

RENDICONTO DEL TESORIERE
(A PARTIRE DAL RENDICONTO PER L'ESERCIZIO 2022)

MISSIONE, PROGRAMMA, TITOLO	DENOMINAZIONE	RESIDUI 01.01.2022 (RS) (*)	PASSIVI AL 01.01.2022 (RS) (*)	PAGAMENTI IN C/RESIDUI (PR)	PREVISIONI DEFINITIVE DI COMPETENZA (CP) (*)	PAGAMENTI IN C/COMPETENZA (PC)	PREVISIONI DEFINITIVE DI CASSA (CS) (*)	TOTALE PAGAMENTI (TP)
TOTALE PROGRAMMA 02	CACCIA E PESCA	RS 0,00	CP 0,00	PR 0,00	PC 0,00	TP 0,00	CS 0,00	
TOTALE MISSIONE 16	AGRICOLTURA, POLITICHE AGROALIMENTARI E PESCA	RS 280,03	CP 6.209,89	PR 280,03	PC 6.209,89	TP 6.489,92	CS 6.489,92	
MISSIONE 17	ENERGIA E DIVERSIFICAZIONE DELLE FONTI ENERGETI							
PROGRAMMA 01	FONTE ENERGETICHE							
TITOLO 1	SPESE CORRENTI	RS 0,00	CP 0,00	PR 0,00	PC 0,00	TP 0,00	CS 0,00	
TITOLO 2	SPESE IN CONTO CAPITALE	RS 0,00	CP 0,00	PR 0,00	PC 0,00	TP 0,00	CS 0,00	
TITOLO 3	SPESE PER INCREMENTO ATTIVITA' FINANZIARIE	RS 0,00	CP 0,00	PR 0,00	PC 0,00	TP 0,00	CS 0,00	
TITOLO 4	RIMBORSO PRESTITI	RS 0,00	CP 0,00	PR 0,00	PC 0,00	TP 0,00	CS 0,00	
TOTALE PROGRAMMA 01	FONTE ENERGETICHE	RS 0,00	CP 0,00	PR 0,00	PC 0,00	TP 0,00	CS 0,00	
TOTALE MISSIONE 17	ENERGIA E DIVERSIFICAZIONE DELLE FONTI ENERGETI CHE	RS 0,00	CP 0,00	PR 0,00	PC 0,00	TP 0,00	CS 0,00	
MISSIONE 18	RELAZIONI CON LE ALTRE AUTONOMIE TERRITORIALI E							
PROGRAMMA 01	RELAZIONI FINANZIARIE CON LE ALTRE AUTONOMIE TE							

RENDICONTO DEL TESORIERE

RENDICONTO DEL TESORIERE

(A PARTIRE DAL RENDICONTO PER L'ESERCIZIO 2022)

RENDICONTO DEL TESORIERE		RENDICONTO DEL TESORIERE	
(A PARTIRE DAL RENDICONTO PER L'ESERCIZIO 2022)		(A PARTIRE DAL RENDICONTO PER L'ESERCIZIO 2022)	
DENOMINAZIONE	RESIDUI PASSIVI AL 01.01.2022 (RS) (*)	PAGAMENTI IN C/RESIDUI (PR)	PAGAMENTI IN C/COMPETENZA (PC)
DENOMINAZIONE	PREVISIONI DEFINITIVE DI COMPETENZA (CP) (*)	PAGAMENTI IN C/COMPETENZA (PC)	TOTALE PAGAMENTI (TP)
DENOMINAZIONE	PREVISIONI DEFINITIVE DI CASSA (CS) (*)	TOTALE PAGAMENTI (TP)	
TITOLO 1	RS	PR	0,00
	CP	PC	0,00
	CS	TP	0,00
TITOLO 2	RS	PR	0,00
	CP	PC	0,00
	CS	TP	0,00
TITOLO 3	RS	PR	0,00
	CP	PC	0,00
	CS	TP	0,00
TITOLO 4	RS	PR	0,00
	CP	PC	0,00
	CS	TP	0,00
TOTALE PROGRAMMA 01	RS	PR	0,00
	CP	PC	0,00
	CS	TP	0,00
TOTALE MISSIONE 18	RS	PR	0,00
	CP	PC	0,00
	CS	TP	0,00
MISSIONE 19	RS	PR	0,00
	CP	PC	0,00
	CS	TP	0,00
PROGRAMMA 01	RS	PR	0,00
	CP	PC	0,00
	CS	TP	0,00
TITOLO 1	RS	PR	0,00
	CP	PC	0,00
	CS	TP	0,00
TITOLO 2	RS	PR	0,00
	CP	PC	0,00
	CS	TP	0,00
TITOLO 3	RS	PR	0,00
	CP	PC	0,00
	CS	TP	0,00

RENDICONTO DEL TESORIERE

RENDICONTO DEL TESORIERE

(A PARTIRE DAL RENDICONTO PER L'ESERCIZIO 2022)

DENOMI NAZIONE		RESIDUI PASSIVI AL 01.01.2022 (RS) (*)	PAGAMENTI IN C/RESIDUI (PR)
DENOMI NAZIONE		PREVISIONI DEFINITIVE DI COMPETENZA (CP) (*)	PAGAMENTI IN C/COMPETENZA (PC)
DENOMI NAZIONE		PREVISIONI DEFINITIVE DI CASSA (CS) (*)	TOTALE PAGAMENTI (TP)
MISSIONE, PROGRAMMA, TITOLO			
TITOLO 4	RIMBORSO PRESTITI	RS 0,00 CP 0,00 CS 0,00	PR 0,00 PC 0,00 TP 0,00
TOTALE PROGRAMMA 01	RELAZIONI INTERNAZIONALI E COOPERAZIONE ALLO SVILUPPO	RS 0,00 CP 0,00 CS 0,00	PR 0,00 PC 0,00 TP 0,00
TOTALE MISSIONE 19	RELAZIONI INTERNAZIONALI	RS 0,00 CP 0,00 CS 0,00	PR 0,00 PC 0,00 TP 0,00
MISSIONE 20	FONDI E ACCANTONAMENTI		
PROGRAMMA 01	FONDO DI RISERVA		
TITOLO 1	SPESE CORRENTI	RS 0,00 CP 0,00 CS 0,00	PR 0,00 PC 0,00 TP 0,00
TITOLO 2	SPESE IN CONTO CAPITALE	RS 0,00 CP 0,00 CS 0,00	PR 0,00 PC 0,00 TP 0,00
TITOLO 3	SPESE PER L'INCREMENTO ATTIVITA' FINANZIARIE	RS 0,00 CP 0,00 CS 0,00	PR 0,00 PC 0,00 TP 0,00
TITOLO 4	RIMBORSO PRESTITI	RS 0,00 CP 0,00 CS 0,00	PR 0,00 PC 0,00 TP 0,00
TOTALE PROGRAMMA 01	FONDO DI RISERVA	RS 0,00 CP 0,00 CS 0,00	PR 0,00 PC 0,00 TP 0,00
PROGRAMMA 02	FONDO CREDITI DI DUBBIA ESIGIBILITA'		
TITOLO 1	SPESE CORRENTI	RS 0,00 CP 0,00 CS 0,00	PR 0,00 PC 0,00 TP 0,00

RENDICONTO DEL TESORIERE

RENDICONTO DEL TESORIERE

(A PARTIRE DAL RENDICONTO PER L'ESERCIZIO 2022)

MISSIONE, PROGRAMMA, TITOLO	DENOMI NAZIONE	RESIDUI PASSIVI AL 01.01.2022 (RS) (*)	PREVISIONI DEFINITIVE DI COMPETENZA (CP) (*)	PAGAMENTI IN C/COMPETENZA (PC)	TOTALE PAGAMENTI (TP)
TITOLO 2	SPESA IN CONTO CAPITALE	RS CP CS	0,00 0,00 0,00	PR PC TP	0,00 0,00 0,00
TITOLO 3	SPESA PER INCREMENTO ATTIVITA' FINANZIARIE	RS CP CS	0,00 0,00 0,00	PR PC TP	0,00 0,00 0,00
TITOLO 4	RIMBORSO PRESTITI	RS CP CS	0,00 0,00 0,00	PR PC TP	0,00 0,00 0,00
TOTALE PROGRAMMA 02	FONDO CREDITI DI DUBBIA ESIGIBILITA'	RS CP CS	0,00 0,00 0,00	PR PC TP	0,00 0,00 0,00
PROGRAMMA 03	ALTRI FONDI				
TITOLO 1	SPESA CORRENTI	RS CP CS	0,00 0,00 0,00	PR PC TP	0,00 0,00 0,00
TITOLO 2	SPESA IN CONTO CAPITALE	RS CP CS	0,00 0,00 0,00	PR PC TP	0,00 0,00 0,00
TITOLO 3	SPESA PER INCREMENTO ATTIVITA' FINANZIARIE	RS CP CS	0,00 0,00 0,00	PR PC TP	0,00 0,00 0,00
TITOLO 4	RIMBORSO PRESTITI	RS CP CS	0,00 0,00 0,00	PR PC TP	0,00 0,00 0,00
TOTALE PROGRAMMA 03	ALTRI FONDI	RS CP CS	0,00 0,00 0,00	PR PC TP	0,00 0,00 0,00
TOTALE MISSIONE 20	FONDI E ACCANTONAMENTI	RS CP CS	0,00 0,00 0,00	PR PC TP	0,00 0,00 0,00

RENDICONTO DEL TESORIERE

RENDICONTO DEL TESORIERE

(A PARTIRE DAL RENDICONTO PER L'ESERCIZIO 2022)

DENOMINAZIONE		RESIDUI PASSIVI AL 01.01.2022 (RS) (*)	PREVISIONI DEFINITIVE DI COMPETENZA (CP) (*)	PREVISIONI DEFINITIVE DI CASSA (CS) (*)	PAGAMENTI IN C/RESIDUI (PR)	PAGAMENTI IN C/COMPETENZA (PC)	TOTALE PAGAMENTI (TP)
MISSIONE, PROGRAMMA, TITOLO							
MISSIONE	50						
DEBITO PUBBLICO							
PROGRAMMA	01						
QUOTA INTERESSI AMMORTAMENTO MUTUI E PRESTITI 0							
TITOLO 1							
SPESE CORRENTI							
		RS	0,00		PR	0,00	
		CP	0,00		PC	14.407,42	
		CS	0,00		TP	14.407,42	
TITOLO 2							
SPESE IN CONTO CAPITALE							
		RS	0,00		PR	0,00	
		CP	0,00		PC	0,00	
		CS	0,00		TP	0,00	
TITOLO 3							
SPESE PER L'INCREMENTO ATTIVITA' FINANZIARIE							
		RS	0,00		PR	0,00	
		CP	0,00		PC	0,00	
		CS	0,00		TP	0,00	
TITOLO 4							
RIMBORSO PRESTITI							
		RS	0,00		PR	0,00	
		CP	0,00		PC	0,00	
		CS	0,00		TP	0,00	
TITOLO 5							
RIMBORSO PRESTITI							
		RS	0,00		PR	0,00	
		CP	0,00		PC	14.407,42	
		CS	0,00		TP	14.407,42	
TITOLO 6							
RIMBORSO PRESTITI							
		RS	0,00		PR	0,00	
		CP	0,00		PC	0,00	
		CS	0,00		TP	0,00	
TITOLO 7							
RIMBORSO PRESTITI							
		RS	0,00		PR	0,00	
		CP	0,00		PC	0,00	
		CS	0,00		TP	0,00	
TITOLO 8							
RIMBORSO PRESTITI							
		RS	0,00		PR	0,00	
		CP	0,00		PC	38.893,90	
		CS	0,00		TP	38.893,90	

RENDICONTO DEL TESORIERE
(A PARTIRE DAL RENDICONTO PER L'ESERCIZIO 2022)

MISSIONE, PROGRAMMA, TITOLO	DENOMINAZIONE	RESIDUI 01.01.2022 (RS) (*)	PASSIVI AL 01.01.2022 (RS) (*)	PAGAMENTI IN C/RESIDUI (PR)
MISSIONE, PROGRAMMA, TITOLO	DENOMINAZIONE	PREVISIONI DEFINITIVE DI COMPETENZA (CP) (*)	PREVISIONI DEFINITIVE DI COMPETENZA (CP) (*)	PAGAMENTI IN C/COMPETENZA (PC)
MISSIONE, PROGRAMMA, TITOLO	DENOMINAZIONE	PREVISIONI DEFINITIVE DI CASSA (CS) (*)	PREVISIONI DEFINITIVE DI CASSA (CS) (*)	TOTALE PAGAMENTI (TP)
TOTALE PROGRAMMA 02	QUOTA CAPITALE AMMORTAMENTO MUTUI E PRESTITI OBBLIGAZIONARI	RS 0,00	PR 0,00	0,00
		CP 0,00	PC 38.893,90	38.893,90
		CS 0,00	TP 38.893,90	
TOTALE MISSIONE 50	DEBITO PUBBLICO	RS 0,00	PR 0,00	0,00
		CP 0,00	PC 53.301,32	53.301,32
		CS 0,00	TP 53.301,32	
MISSIONE 60	ANTICIPAZIONI FINANZIARIE			
PROGRAMMA 01	RESTITUZIONI ANTICIPAZIONI DI TESORERIA			
TITOLO 1	SPESE CORRENTI	RS 0,00	PR 0,00	0,00
		CP 0,00	PC 0,00	0,00
		CS 0,00	TP 0,00	
TITOLO 5	CHIUSURA ANTICIPAZIONI RICEVUTE DA ISTITUTO TESORIERE CASSIERE	RS 0,00	PR 0,00	0,00
		CP 0,00	PC 0,00	0,00
		CS 0,00	TP 0,00	
TOTALE PROGRAMMA 01	RESTITUZIONI ANTICIPAZIONI DI TESORERIA	RS 0,00	PR 0,00	0,00
		CP 0,00	PC 0,00	0,00
		CS 0,00	TP 0,00	
TOTALE MISSIONE 60	ANTICIPAZIONI FINANZIARIE	RS 0,00	PR 0,00	0,00
		CP 0,00	PC 0,00	0,00
		CS 0,00	TP 0,00	
MISSIONE 99	SERVIZI PER CONTO TERZI			
PROGRAMMA 01	SERVIZI PER CONTO TERZI - PARTITE DI GIRO			
TITOLO 7	USCITE PER CONTO TERZI E PARTITE DI GIRO	RS 0,00	PR 0,00	36.729,61
		CP 0,00	PC 125.333,33	125.333,33
		CS 0,00	TP 162.062,94	162.062,94
TOTALE PROGRAMMA 01	SERVIZI PER CONTO TERZI - PARTITE DI GIRO	RS 0,00	PR 0,00	36.729,61
		CP 0,00	PC 125.333,33	125.333,33
		CS 0,00	TP 162.062,94	162.062,94

55170/1460438 COMUNE DI ZONE		RENDICONTO DEL TESORIERE	
QUADRO RIASSUNTIVO DELLA GESTIONE DI CASSA		RENDICONTO DEL TESORIERE	
DESCRIZIONE	CONTO		PAG.
I	RESIDUI	I	TOTALE
I	COMPETENZE	I	
I	0,00 I	I	858.357,83 I
I	FONDO DI CASSA AL 1 GENNAIO 2022	I	1.477.842,17 I
I	221.620,59 I	I	1.370.754,93 I
I	1.256.221,58 I	I	965.445,07 I
I	274.569,93 I	I	0,00 I
I	DIFFERENZA	I	0,00 I
I	IRISCOSSIONI DA REGOLARIZZARE CON REVERSALI (+)	I	0,00 I
I	PAGAMENTI DA REGOLARIZZARE CON MANDATI (-)	I	0,00 I
I	PAGAMENTI PER AZIONI ESECUTIVE (-)	I	0,00 I
I	FONDO DI CASSA AL 31 DICEMBRE 2022	I	965.445,07 I
#	CONCORDANZA CON LA TESORERIA PROVINCIALE	I	
	FONDO DI CASSA AL 31 DICEMBRE 2022	I	965.445,07 I
	(-) I	I	989,00 I
	(+) I	I	27.807,68 I
	DISPONIBILITA' PRESSO LA TESORERIA PROVINCIALE	I	992.263,75 I
	#	I	

SITUAZIONE VINCOLI DI CASSA AL 31 DICEMBRE 2022 DI CUI ALL'ART. 209, COMMA 3-BIS, DEL DLGS 267/2000

(SOLO PER GLI ENTI LOCALI)

I	FONDO DI CASSA AL 31 DICEMBRE 2022	I	965.445,07 I
I	DI CUI QUOTA VINCOLATA DEL FONDO DI CASSA AL 31 DICEMBRE 2022 (A)	I	0,00 I
I	QUOTA VINCOLATA UTILIZZATA PER LE SPESE CORRENTI NON REINTEGRATA AL 31/12/2022 (B)	I	0,00 I
I	TOTALE QUOTA VINCOLATA AL 31 DICEMBRE 2022 (A) + (B)	I	0,00 I
#	SI DICHIARA CHE SONO STATI RISPETTATI DURANTE L'ANNO 2022 I LIMITI IMPOSTI DALLA NORMATIVA SULLA TESORERIA UNICA	I	

SONDRIO , LI 31.12.2022

IL TESORIERE
BANCA POPOLARE DI SONDRIO

Comune di Zone

Conto del bilancio 2022

ENTRATE PER CAPITOLO

RIEPILOGO GENERALE DELLE ENTRATE

TITOLO	TIPOLOGIA	DENOMINAZIONE	Residui attivi al 1/1/2022 (RS)		Riscossioni in conto residui (RR)		Riaccertamento residui (R)		Residui attivi da esercizi precedenti (EP=RS-RR+R)			
			Previsioni definitive di competenza (CP)	Previsioni definitive di cassa (CS)	Riscossioni in conto competenza (RC)	Totale riscossioni (TR=RR+RC)	Accertamenti (A)	Maggiori o minori entrate di competenza = A-CP	Residui attivi da esercizio di competenza (EC=A-RC)	Totale residui attivi da riportare (TR=EP+EC)		
FONDO PLURIENNALE VINCOLATO DI PARTE CORRENTE			8.000,00		Competenza							
AVANZO DI AMMINISTRAZIONE			584.611,37		Competenza							
FONDO DI CASSA			858.357,83		Cassa							
TITOLO 1 - ENTRATE CORRENTI DI NATURA TRIBUTARIA, CONTRIBUTIVA E PEREQUATIVA			RS	67.898,81	RR	28.130,75	R	-39.382,36	P	0,00	EP	385,70
			CP	727.000,00	RC	665.170,54	I	717.959,29	CP	-9.040,71	EC	52.788,75
			CS	794.898,81	TR	693.301,29	FPV	-101.597,52			TR	53.174,45
TITOLO 2 - TRASFERIMENTI CORRENTI			RS	29.701,23	RR	8.824,70	R	-4.028,53	P	0,00	EP	16.848,00
			CP	161.699,14	RC	101.871,79	I	151.698,02	CP	-10.001,12	EC	49.826,23
			CS	191.400,37	TR	110.696,49	FPV	-80.703,88			TR	66.674,23
TITOLO 3 - ENTRATE EXTRATRIBUTARIE			RS	126.979,41	RR	118.659,87	R	-5.461,90	P	0,00	EP	2.857,64
			CP	389.840,00	RC	215.176,47	I	335.157,68	CP	-54.682,32	EC	119.981,21
			CS	515.921,89	TR	333.836,34	FPV	-182.085,55			TR	122.838,85
TITOLO 4 - ENTRATE IN CONTO CAPITALE			RS	104.722,00	RR	65.971,69	R	0,00	P	0,00	EP	38.750,31
			CP	586.440,89	RC	53.355,83	I	534.438,07	CP	-52.002,82	EC	481.082,24
			CS	691.162,89	TR	119.327,52	FPV	-571.835,37			TR	519.832,55
TITOLO 6 - ACCENSIONE PRESTITI			RS	0,00	RR	0,00	R	0,00	P	0,00	EP	0,00
			CP	0,00	RC	0,00	I	0,00	CP	0,00	EC	0,00
			CS	0,00	TR	0,00	FPV	0,00			TR	0,00
TITOLO 7 - ANTICIPAZIONI DA ISTITUTO TESORIERE/CASSIERE			RS	0,00	RR	0,00	R	0,00	P	0,00	EP	0,00
			CP	300.000,00	RC	0,00	I	0,00	CP	-300.000,00	EC	0,00
			CS	300.000,00	TR	0,00	FPV	-300.000,00			TR	0,00
TITOLO 9 - ENTRATE PER CONTO TERZI E PARTITE DI GIRO			RS	193,72	RR	33,58	R	-160,14	P	0,00	EP	0,00
			CP	360.000,00	RC	220.646,95	I	221.014,11	CP	-138.985,89	EC	367,16
			CS	360.193,72	TR	220.680,53	FPV	-139.513,19			TR	367,16

TITOLO	DENOMINAZIONE	Residui attivi al 1/1/2022 (RS)	Riscossioni in conto residui (RR)	Riaccertamento residui (R)	Maggiori o minori entrate di competenza = A-CP	Residui attivi da esercizi precedenti (EP=RS-RR+R)
TIPOLOGIA		Previsioni definitive di competenza (CP)	Riscossioni in conto competenza (RC)	Accertamenti (A)		Residui attivi da esercizio di competenza (EC=A-RC)
		Previsioni definitive di cassa (CS)	Totale riscossioni (TR=RR+RC)	Maggiori o minori entrate di cassa = TR+CS)		Totale residui attivi da riportare (TR=EP+EC)

FONDO PLURIENNALE VINCOLATO DI PARTE CORRENTE

8.000,00

Competenza

AVANZO DI AMMINISTRAZIONE

584.611,37

Competenza

FONDO DI CASSA

858.357,83

Cassa

TITOLO	TIPOLOGIA	Residui attivi al 1/1/2022 (RS)		Riscossioni in conto residui (RR)		Riaccertamento residui (R)		Maggiori o minori entrate di competenza = A-CP		Residui attivi da esercizi precedenti (EP=RS-RR+R)	
		Previsioni definitive di competenza (CP)	Previsioni definitive di cassa (CS)	Riscossioni in conto competenza (RC)	Totale riscossioni (TR=RR+RC)	Accertamenti (A)	Maggiori o minori entrate di competenza = A-CP	Residui attivi da esercizio di competenza (EC=A-RC)	Totale residui attivi da riportare (TR=EP+EC)		
TITOLO 1 - ENTRATE CORRENTI DI NATURA TRIBUTARIA, CONTRIBUTIVA E PEREQUATIVA											
1500	I.M.U.	RS 3.396,97	RR 3.396,97	R 0,00	EP 0,00	CP 250.000,00	RC 241.995,67	A 250.000,00	CP 0,00	EC 8.004,33	TR 8.004,33
1600	RECUPERO EVASIONE TRIBUTARIA - ICI / IMU	RS 12.046,27	RR 11.660,57	R 0,00	EP 385,70	CP 8.000,00	RC 0,00	A 8.000,00	CP 0,00	EC 8.000,00	TR 8.385,70
CATEGORIA 6 - IMPOSTA MUNICIPALE PROPRIA											
400	ADDIZIONALE IRPEF	RS 4.060,11	RR 3.480,49	R -579,62	EP 0,00	CP 115.000,00	RC 114.642,94	A 115.000,00	CP 0,00	EC 357,06	TR 357,06
CATEGORIA 16 - ADDIZIONALE COMUNALE IRPEF											
1200	TARI	RS 36.074,90	RR 1.407,87	R -34.667,03	EP 0,00	CP 170.000,00	RC 148.407,98	A 161.134,00	CP -8.866,00	EC 12.726,02	TR 12.726,02
1800	RECUPERO EVASIONE TRIBUTARIA - TARSU - TARES- TARI	RS 3.000,00	RR 3.000,00	R 0,00	EP 0,00	CP 41.000,00	RC 21.044,10	A 41.000,00	CP 0,00	EC 19.955,90	TR 19.955,90
CATEGORIA 51 - TASSA SMALTIMENTO RIFIUTI SOLIDI URBANI											
900	TOSAP SPUNTIISTI MERCATO	RS 39.074,90	RR 4.407,87	R -34.667,03	EP 0,00	CP 211.000,00	RC 169.452,08	A 202.134,00	CP -8.866,00	EC 32.681,92	TR 32.681,92
CATEGORIA 52 - TASSA OCCUPAZIONE SPAZI E AREE PUBBLICHE											
900	TOSAP SPUNTIISTI MERCATO	RS 712,78	RR 516,00	R -196,78	EP 0,00	CP 0,00	RC 0,00	A 0,00	CP 0,00	EC 0,00	TR 0,00
CATEGORIA 51 - TASSA SMALTIMENTO RIFIUTI SOLIDI URBANI											
900	TOSAP SPUNTIISTI MERCATO	RS 39.074,90	RR 4.407,87	R -34.667,03	EP 0,00	CP 211.000,00	RC 169.452,08	A 202.134,00	CP -8.866,00	EC 32.681,92	TR 32.681,92
CATEGORIA 52 - TASSA OCCUPAZIONE SPAZI E AREE PUBBLICHE											
900	TOSAP SPUNTIISTI MERCATO	RS 712,78	RR 516,00	R -196,78	EP 0,00	CP 0,00	RC 0,00	A 0,00	CP 0,00	EC 0,00	TR 0,00
CATEGORIA 51 - TASSA SMALTIMENTO RIFIUTI SOLIDI URBANI											
900	TOSAP SPUNTIISTI MERCATO	RS 39.074,90	RR 4.407,87	R -34.667,03	EP 0,00	CP 211.000,00	RC 169.452,08	A 202.134,00	CP -8.866,00	EC 32.681,92	TR 32.681,92
CATEGORIA 52 - TASSA OCCUPAZIONE SPAZI E AREE PUBBLICHE											
900	TOSAP SPUNTIISTI MERCATO	RS 712,78	RR 516,00	R -196,78	EP 0,00	CP 0,00	RC 0,00	A 0,00	CP 0,00	EC 0,00	TR 0,00

TITOLO	TIPOLOGIA	Residui attivi al 1/1/2022 (RS)		Riscossioni in conto residui (RR)		Riaccertamento residui (R)		Maggiori o minori entrate di competenza = A-CP		Residui attivi da esercizi precedenti (EP=RS-RR+R)
		Previsioni definitive di competenza (CP)	Previsioni definitive di cassa (CS)	Riscossioni in conto competenza (RC)	Totale riscossioni (TR=RR+RC)	Accertamenti (A)	Maggiori o minori entrate di competenza = A-CP	Residui attivi da esercizio di competenza (EC=A-RC)	Totale residui attivi da riportare (TR=EP+EC)	
DENOMINAZIONE										
TIPOLOGIA 101 - IMPOSTE, TASSE E PROVENTI ASSIMILATI										
		RS	59.291,03	RR	23.461,90	R	-35.443,43	EP		385,70
		CP	584.000,00	RC	526.090,69	A	575.134,00	CP	-8.866,00	49.043,31
		CS	643.291,03	TR	549.552,59	CS	-93.738,44	TR		49.429,01
800	FONDO SOLIDARIETÀ COMUNALE	RS	8.607,78	RR	4.668,85	R	-3.938,93	EP		0,00
		CP	143.000,00	RC	139.079,85	A	142.825,29	CP	-174,71	3.745,44
		CS	151.607,78	TR	143.748,70	CS	-7.859,08	TR		3.745,44
CATEGORIA 1 - FONDI PEREQUATIVI DALLO STATO										
		RS	8.607,78	RR	4.668,85	R	-3.938,93	EP		0,00
		CP	143.000,00	RC	139.079,85	A	142.825,29	CP	-174,71	3.745,44
		CS	151.607,78	TR	143.748,70	CS	-7.859,08	TR		3.745,44
TIPOLOGIA 301 - FONDI PEREQUATIVI DA AMMINISTRAZIONI CENTRALI										
		RS	8.607,78	RR	4.668,85	R	-3.938,93	EP		0,00
		CP	143.000,00	RC	139.079,85	A	142.825,29	CP	-174,71	3.745,44
		CS	151.607,78	TR	143.748,70	CS	-7.859,08	TR		3.745,44
TITOLO 1 - ENTRATE CORRENTI DI NATURA TRIBUTARIA, CONTRIBUTIVA E PEREQUATIVA										
		RS	67.898,81	RR	28.130,75	R	-39.382,36	EP		385,70
		CP	727.000,00	RC	665.170,54	A	717.959,29	CP	-9.040,71	52.788,75
		CS	794.898,81	TR	693.301,29	CS	-101.597,52	TR		53.174,45

TITOLO TIPOLOGIA	Residui attivi al 1/1/2022 (RS)		Riscossioni in conto residui (RR)		Riaccontamento residui (R)		Residui attivi da esercizi precedenti (EP=RS-RR+R)	
	Previsioni definitive di competenza (CP)	Previsioni definitive di cassa (CS)	Riscossioni in conto competenza (RC)	Totale riscossioni (TR=RR+RC)	Accertamenti (A)	Maggiori o minori entrate di competenza = A-CP	Residui attivi da esercizio di competenza (EC=A-RC)	Totale residui attivi da riportare (TR=EP+EC)
					Maggiori o minori entrate di cassa = TR+CS)			
TITOLO 2 - TRASFERIMENTI CORRENTI								
2100	ALTRI CONTRIBUTI DALLO STATO	RS 18.677,56	RR 1.829,56	R 0,00	0,00	EP	16.848,00	
		CP 99.481,62	RC 55.740,67	A 95.731,90	CP		39.991,23	
		CS 118.159,18	TR 57.570,23	CS -60.588,95	TR		56.839,23	
2300	F.DI INTEGRAT. INTERV. SOCIO ASSIST.	RS 0,00	RR 0,00	R 0,00	0,00	EP	0,00	
		CP 21.333,52	RC 21.333,52	A 21.333,52	CP		0,00	
		CS 21.333,52	TR 21.333,52	CS 0,00	TR		0,00	
5950	RIMBORSO SPESE PER LE ELEZIONI/REFERENDUM	RS 5.970,72	RR 1.942,20	R -4.028,52	EP		0,00	
		CP 12.000,00	RC 5.748,60	A 5.748,60	CP		0,00	
		CS 17.970,72	TR 7.690,80	CS -10.279,92	TR		0,00	
CATEGORIA 1 - TRASFERIMENTI CORRENTI DA AMMINISTRAZIONI CENTRALI								
		RS 24.648,28	RR 3.771,76	R -4.028,52	EP		16.848,00	
		CP 132.815,14	RC 82.822,79	A 122.814,02	CP		39.991,23	
		CS 157.463,42	TR 86.594,55	CS -70.868,87	TR		56.839,23	
2400	CONTRIBUTO REGIONALE PER PARCO PIRAMIDI	RS 5.052,95	RR 5.052,94	R -0,01	EP		0,00	
		CP 24.884,00	RC 19.049,00	A 24.884,00	CP		5.835,00	
		CS 29.936,95	TR 24.101,94	CS -5.835,01	TR		5.835,00	
2600	CONTRIBUTI CORRENTI REGIONE PER DANNI DA FORTUNALI, TROMBE D'ARIA, ALLUVIONALI E CALAMITA' NATURALI	RS 0,00	RR 0,00	R 0,00	EP		0,00	
		CP 4.000,00	RC 0,00	A 4.000,00	CP		4.000,00	
		CS 4.000,00	TR 0,00	CS -4.000,00	TR		4.000,00	
CATEGORIA 2 - TRASFERIMENTI CORRENTI DA AMMINISTRAZIONI LOCALI								
		RS 5.052,95	RR 5.052,94	R -0,01	EP		0,00	
		CP 28.884,00	RC 19.049,00	A 28.884,00	CP		9.835,00	
		CS 33.936,95	TR 24.101,94	CS -9.835,01	TR		9.835,00	
TIPOLOGIA 101 - TRASFERIMENTI CORRENTI DA AMMINISTRAZIONI PUBBLICHE		RS 29.701,23	RR 8.824,70	R -4.028,53	EP		16.848,00	
		CP 161.699,14	RC 101.871,79	A 151.698,02	CP		49.826,23	
		CS 191.400,37	TR 110.696,49	CS -80.703,88	TR		66.674,23	
TITOLO 2 - TRASFERIMENTI CORRENTI								
		RS 29.701,23	RR 8.824,70	R -4.028,53	EP		16.848,00	
		CP 161.699,14	RC 101.871,79	A 151.698,02	CP		49.826,23	
		CS 191.400,37	TR 110.696,49	CS -80.703,88	TR		66.674,23	

TITOLO TIPOLOGIA	Residui attivi al 1/1/2022 (RS)		Riscossioni in conto residui (RR)		Riaccertamento residui (R)		Residui attivi da esercizi precedenti (EP=RS-RR+R)	
	Previsioni definitive di competenza (CP)	Previsioni definitive di cassa (CS)	Riscossioni in conto competenza (RC)	Totale riscossioni (TR=RR+RC)	Accertamenti (A)	Maggiori o minori entrate di competenza = A-CP	Residui attivi da esercizio di competenza (EC=A-RC)	Totale residui attivi da riportare (TR=EP+EC)
					Maggiori o minori entrate di cassa = TR+CS)			
TITOLO 3 - ENTRATE EXTRATRIBUTARIE								
2800	DIRITTI DI SEGRETERIA	RS 0,00	RR 0,00	RC 0,00	R 0,00	0,00	EP 0,00	0,00
		CP 0,00	RC 0,00	A 0,00	CP 0,00	0,00	EC 0,00	0,00
		CS 0,00	TR 0,00	CS 0,00	TR 0,00	0,00	TR 0,00	0,00
2900	DIRITTI RILASCIO CARTE DI IDENTITÀ	RS 5,21	RR 5,21	RC 611,05	R 642,31	CP -357,69	EP 0,00	31,26
		CP 1.000,00	RC 611,05	A 642,31	CP -357,69	EC 31,26	EC 31,26	31,26
		CS 1.005,21	TR 616,26	CS -388,95	TR 0,00	TR 31,26	TR 31,26	31,26
3000	DIRITTI SU ATTI URBANISTICI	RS 100,00	RR 100,00	RC 6.808,15	R 7.258,15	CP -2.741,85	EP 0,00	450,00
		CP 10.000,00	RC 6.808,15	A 7.258,15	CP -2.741,85	EC 450,00	EC 450,00	450,00
		CS 10.100,00	TR 6.908,15	CS -3.191,85	TR 0,00	TR 450,00	TR 450,00	450,00
CATEGORIA 2 - VENDITA DI SERVIZI								
3300	PROVENTI SERVIZI CIMITERIALI	RS 4.500,00	RR 105,21	RC 7.419,20	R 7.900,46	CP -3.099,54	EP 0,00	481,26
		CP 11.000,00	RC 7.419,20	A 7.900,46	CP -3.099,54	EC 481,26	EC 481,26	481,26
		CS 11.105,21	TR 7.524,41	CS -3.580,80	TR 0,00	TR 481,26	TR 481,26	481,26
3400	FITTI REALI F.DIRUSTICI E TERRENI	RS 4.500,00	RR 3.000,00	RC 12.300,00	R 14.100,00	CP -5.900,00	EP 1.500,00	1.800,00
		CP 20.000,00	RC 12.300,00	A 14.100,00	CP -5.900,00	EC 1.800,00	EC 1.800,00	1.800,00
		CS 24.500,00	TR 15.300,00	CS -9.200,00	TR 0,00	TR 3.300,00	TR 3.300,00	3.300,00
3500	FITTI FABBRICATI COMUNALI	RS 13.300,50	RR 12.844,00	RC 19.376,23	R -456,50	CP -2.823,84	EP 0,00	12.799,93
		CP 35.000,00	RC 19.376,23	A 32.176,16	CP -2.823,84	EC 12.799,93	EC 12.799,93	12.799,93
		CS 48.300,50	TR 32.220,23	CS -16.080,27	TR 0,00	TR 12.799,93	TR 12.799,93	12.799,93
3900	DIRITTI DI ESCAVAZIONE CAVA CALARUSSO	RS 86.065,40	RR 86.065,40	RC 86.065,40	R 0,00	CP -16.533,62	EP 0,00	58.466,38
		CP 75.000,00	RC 86.065,40	A 86.065,40	CP -16.533,62	EC 58.466,38	EC 58.466,38	58.466,38
		CS 161.065,40	TR 86.065,40	CS -75.000,00	TR 0,00	TR 58.466,38	TR 58.466,38	58.466,38
5400	CANONE UNICO PATRIMONIALE	RS 0,00	RR 0,00	RC 4.621,20	R 0,00	CP -11.131,24	EP 0,00	4.247,56
		CP 20.000,00	RC 4.621,20	A 8.868,76	CP -11.131,24	EC 4.247,56	EC 4.247,56	4.247,56
		CS 20.000,00	TR 4.621,20	CS -15.378,80	TR 0,00	TR 4.247,56	TR 4.247,56	4.247,56
CATEGORIA 3 - PROVENTI DERIVANTI DALLA GESTIONE DEI BENI								
RS		103.865,90	RR	101.909,40	R	-456,50	EP	1.500,00
CP		271.000,00	RC	146.897,43	A	234.611,30	EC	87.713,87
CS		374.865,90	TR	248.806,83	CS	-126.059,07	TR	89.213,87

TITOLO	TIPOLOGIA	Residui attivi al 1/1/2022 (RS)		Riscossioni in conto residui (RR)		Riaccertamento residui (R)		Maggiori o minori entrate di competenza = A-CP		Residui attivi da esercizi precedenti (EP=RS-RR+R)			
		Previsioni definitive di competenza (CP)		Riscossioni in conto competenza (RC)		Accertamenti (A)		Maggiori o minori entrate di competenza = A-CP		Residui attivi da esercizio di competenza (EC=A-RC)			
		Previsioni definitive di cassa (CS)		Totale riscossioni (TR=RR+RC)		Maggiori o minori entrate di cassa = TR+CS)		Maggiori o minori entrate di competenza = A-CP		Totale residui attivi da riportare (TR=EP+EC)			
DENOMINAZIONE													
TIPOLOGIA 100 - VENDITA DI BENI E SERVIZI E PROVENTI DERIVANTI DALLA GESTIONE DEI BENI													
5600	AMM.DE, OBLAZ. VIOLAZ. NORME STRADALI	RS	103.971,11	RR	102.014,61	R	-456,50	EP	1.500,00	CP	-39.488,24	EC	88.195,13
		CP	282.000,00	RC	154.316,63	A	242.511,76	EP	1.500,00	CP	-39.488,24	EC	88.195,13
		CS	385.971,11	TR	256.331,24	CS	-129.639,87	TR	89.695,13	CP	-39.488,24	TR	89.695,13
		RS	1.157,64	RR	0,00	R	0,00	EP	1.157,64	CP	-4.591,20	EC	408,80
		CP	5.000,00	RC	0,00	A	408,80	EP	408,80	CP	-4.591,20	EC	408,80
		CS	6.157,64	TR	0,00	CS	-6.157,64	TR	1.566,44	CP	-4.591,20	TR	1.566,44
CATEGORIA 2 - ENTRATE DA FAMIGLIE DERIVANTI DALL'ATTIVITÀ DI CONTROLLO E REPRESSIONE DELLE IRREGOLARITÀ E DEGLI ILLECITI													
		RS	1.157,64	RR	0,00	R	0,00	EP	1.157,64	CP	-4.591,20	EC	408,80
		CP	5.000,00	RC	0,00	A	408,80	EP	408,80	CP	-4.591,20	EC	408,80
		CS	6.157,64	TR	0,00	CS	-6.157,64	TR	1.566,44	CP	-4.591,20	TR	1.566,44
4500	RECUPERO SPESE AFFITTUARI	RS	1.428,38	RR	1.428,38	R	0,00	EP	0,00	CP	0,00	EC	6.328,77
		CP	11.000,00	RC	4.671,23	A	11.000,00	EP	0,00	CP	0,00	EC	6.328,77
		CS	12.428,38	TR	6.099,61	CS	-6.328,77	TR	6.328,77	CP	0,00	TR	6.328,77
4700	RIMBORSO UTENTI SAD E SFA	RS	2.415,76	RR	2.215,76	R	0,00	EP	200,00	CP	-965,00	EC	1.035,00
		CP	5.000,00	RC	3.000,00	A	4.035,00	EP	1.035,00	CP	-965,00	EC	1.035,00
		CS	7.415,76	TR	5.215,76	CS	-2.200,00	TR	1.235,00	CP	-965,00	TR	1.235,00
CATEGORIA 2 - RIMBORSI IN ENTRATA													
		RS	3.844,14	RR	3.644,14	R	0,00	EP	200,00	CP	-965,00	EC	7.363,77
		CP	16.000,00	RC	7.671,23	A	15.035,00	EP	7.363,77	CP	-965,00	EC	7.363,77
		CS	19.844,14	TR	11.315,37	CS	-8.528,77	TR	7.563,77	CP	-965,00	TR	7.563,77
4800	CONTRIBUTO G.S.E.	RS	5.325,80	RR	4.139,55	R	-1.186,25	EP	0,00	CP	-3.273,88	EC	5.367,19
		CP	21.000,00	RC	12.358,93	A	17.726,12	EP	0,00	CP	-3.273,88	EC	5.367,19
		CS	26.325,80	TR	16.498,48	CS	-9.827,32	TR	5.367,19	CP	-3.273,88	TR	5.367,19
5100	RIMB. SPESA LIBRI SCUOLA MEDIA	RS	1.390,00	RR	1.382,04	R	-7,96	EP	0,00	CP	-1.300,00	EC	700,00
		CP	2.000,00	RC	0,00	A	700,00	EP	0,00	CP	-1.300,00	EC	700,00
		CS	3.390,00	TR	1.382,04	CS	-2.007,96	TR	700,00	CP	-1.300,00	TR	700,00
5500	AMM.DE, OBLAZ. VIOLAZ. NORME URB.	RS	0,00	RR	0,00	R	0,00	EP	0,00	CP	-5.000,00	EC	0,00
		CP	5.000,00	RC	0,00	A	0,00	EP	0,00	CP	-5.000,00	EC	0,00
		CS	5.000,00	TR	0,00	CS	-5.000,00	TR	0,00	CP	-5.000,00	TR	0,00

TITOLO	TIPOLOGIA	Residui attivi al 1/1/2022 (RS)		Riscossioni in conto residui (RR)		Riaccertamento residui (R)		Maggiori o minori entrate di competenza = A-CP		Residui attivi da esercizi precedenti (EP=RS-RR+R)
		Previsioni definitive di competenza (CP)	Previsioni definitive di cassa (CS)	Riscossioni in conto competenza (RC)	Totale riscossioni (TR=RR+RC)	Accertamenti (A)	Maggiori o minori entrate di competenza = A-CP	Residui attivi da esercizio di competenza (EC=A-RC)	Totale residui attivi da riportare (TR=EP+EC)	
5800	PROVENTI DIVERSI (3516)	RS	9.879,61	RR	6.068,42	R	-3.811,19	EP	0,00	0,00
		CP	38.840,00	RC	33.626,38	A	38.840,00	CP	0,00	5.213,62
		CS	47.822,09	TR	39.694,80	CS	-8.127,29	TR		5.213,62
6000	PROVENTI DIVERSI (3513)	RS	1.411,11	RR	1.411,11	R	0,00	EP		0,00
		CP	20.000,00	RC	7.203,30	A	19.936,00	CP	-64,00	12.732,70
		CS	21.411,11	TR	8.614,41	CS	-12.796,70	TR		12.732,70
CATEGORIA 99 - ALTRE ENTRATE CORRENTI N.A.C.		RS	18.006,52	RR	13.001,12	R	-5.005,40	EP		0,00
		CP	86.840,00	RC	53.188,61	A	77.202,12	CP	-9.637,88	24.013,51
		CS	103.949,00	TR	66.189,73	CS	-37.759,27	TR		24.013,51
TIPOLOGIA 500 - RIMBORSI E ALTRE ENTRATE CORRENTI		RS	21.850,66	RR	16.645,26	R	-5.005,40	EP		200,00
		CP	102.840,00	RC	60.859,84	A	92.237,12	CP	-10.602,88	31.377,28
		CS	123.793,14	TR	77.505,10	CS	-46.288,04	TR		31.577,28
TITOLO 3 - ENTRATE EXTRATRIBUTARIE		RS	126.979,41	RR	118.659,87	R	-5.461,90	EP		2.857,64
		CP	389.840,00	RC	215.176,47	A	335.157,68	CP	-54.682,32	119.981,21
		CS	515.921,89	TR	333.836,34	CS	-182.085,55	TR		122.838,85

TIPOLOGIA	DENOMINAZIONE	Residui attivi al 1/1/2022 (RS)		Riscossioni in conto residui (RR)		Riaccertamento residui (R)		Residui attivi da esercizi precedenti (EP=RS-RR+R)	
		Previsioni definitive di competenza (CP)		Riscossioni in conto competenza (RC)		Accertamenti (A)		Residui attivi da esercizio di competenza (EC=A-CP)	
		Previsioni definitive di cassa (CS)		Totale riscossioni (TR=RR+RC)		Maggiori o minori entrate di cassa = TR+CS)		Totale residui attivi da riportare (TR=EP+EC)	
TITOLO 4 - ENTRATE IN CONTO CAPITALE									
6900	CONTR.REGIONE PARCO PIRAMIDI AREE/PARCHEGGI	RS	0,00	RR	0,00	R	0,00	EP	0,00
		CP	40.000,00	RC	0,00	A	0,00	CP	-40.000,00
		CS	40.000,00	TR	0,00	CS	-40.000,00	TR	0,00
7200	CONTRIBUTO PER ADEGUAMENTO CENTRO SPORTIVO POLIVALENTE	RS	0,00	RR	0,00	R	0,00	EP	0,00
		CP	0,00	RC	0,00	A	0,00	CP	0,00
		CS	0,00	TR	0,00	CS	0,00	TR	0,00
8100	PNRR - M2C4I.2.2. - C47G22000230006 - CONTRIBUTO INVESTIMENTI OPERE PUBBLICHE - ART. 1, COMMA 29 DELLA LEGGE 27 DICEMBRE 2019 (LEGGE DI BILANCIO 2020)	RS	50.000,00	RR	43.249,69	R	0,00	EP	6.750,31
		CP	50.000,00	RC	0,00	A	50.000,00	CP	0,00
		CS	100.000,00	TR	43.249,69	CS	-56.750,31	TR	56.750,31
8450	CONTRIBUTO PER INTERVENTI SISTEMAZIONE VIABILITA' LOCALE/STRADE	RS	0,00	RR	0,00	R	0,00	EP	0,00
		CP	10.000,00	RC	0,00	A	10.000,00	CP	0,00
		CS	10.000,00	TR	0,00	CS	-10.000,00	TR	10.000,00
9250	CONTRIBUTO PROGETTAZIONE EX DL N. 121/2021 CONVERTITO IN L. N. 156/2021 (DECRETO INFRASTRUTTURE)	RS	0,00	RR	0,00	R	0,00	EP	0,00
		CP	20.940,89	RC	0,00	A	19.972,24	CP	-968,65
		CS	20.940,89	TR	0,00	CS	-20.940,89	TR	19.972,24
	CATEGORIA 1 - CONTRIBUTI AGLI INVESTIMENTI DA AMMINISTRAZIONI PUBBLICHE	RS	50.000,00	RR	43.249,69	R	0,00	EP	6.750,31
		CP	120.940,89	RC	0,00	A	79.972,24	CP	-40.968,65
		CS	170.940,89	TR	43.249,69	CS	-127.691,20	TR	86.722,55
	TIPOLOGIA 200 - CONTRIBUTI AGLI INVESTIMENTI	RS	50.000,00	RR	43.249,69	R	0,00	EP	6.750,31
		CP	120.940,89	RC	0,00	A	79.972,24	CP	-40.968,65
		CS	170.940,89	TR	43.249,69	CS	-127.691,20	TR	86.722,55
6600	ALIENAZIONE DI BENI IMMOBILI	RS	0,00	RR	0,00	R	0,00	EP	0,00
		CP	0,00	RC	0,00	A	0,00	CP	0,00
		CS	0,00	TR	0,00	CS	0,00	TR	0,00
	CATEGORIA 1 - ALIENAZIONE DI BENI MATERIALI	RS	0,00	RR	0,00	R	0,00	EP	0,00
		CP	0,00	RC	0,00	A	0,00	CP	0,00
		CS	0,00	TR	0,00	CS	0,00	TR	0,00
	TIPOLOGIA 400 - ENTRATE DA ALIENAZIONE DI BENI MATERIALI E IMMATERIALI	RS	0,00	RR	0,00	R	0,00	EP	0,00
		CP	0,00	RC	0,00	A	0,00	CP	0,00
		CS	0,00	TR	0,00	CS	0,00	TR	0,00

TITOLO	TIPOLOGIA	Residui attivi al 1/1/2022 (RS)		Riscossioni in conto residui (RR)		Riaccertamento residui (R)		Residui attivi da esercizi precedenti (EP=RS-RR+R)	
		Previsioni definitive di competenza (CP)		Riscossioni in conto competenza (RC)		Accertamenti (A)		Residui attivi da esercizio di competenza (EC=A-CP)	
		Previsioni definitive di cassa (CS)		Totale riscossioni (TR=RR+RC)		Maggiori o minori entrate di cassa = TR+CS)		Totale residui attivi da riportare (TR=EP+EC)	
7800	PROVENTI DA CONCESSIONI, EDILIZIE	RS	0,00	RR	0,00	R	0,00	EP	0,00
		CP	40.000,00	RC	30.831,22	A	31.425,22	CP	-8.574,78
		CS	40.000,00	TR	30.831,22	CS	-9.168,78	TR	594,00
8000	ENTR. SANATORIA CONDONO EDILIZIO	RS	0,00	RR	0,00	R	0,00	EP	0,00
		CP	10.000,00	RC	7.024,61	A	7.540,61	CP	-2.459,39
		CS	10.000,00	TR	7.024,61	CS	-2.975,39	TR	516,00
CATEGORIA 1 - PERMESSI DA COSTRUIRE		RS	0,00	RR	0,00	R	0,00	EP	0,00
		CP	50.000,00	RC	37.855,83	A	38.965,83	CP	-11.034,17
		CS	50.000,00	TR	37.855,83	CS	-12.144,17	TR	1.110,00
7500	CONTRIB. DIVERSI ALTRI SOGGETTI	RS	0,00	RR	0,00	R	0,00	EP	0,00
		CP	0,00	RC	0,00	A	0,00	CP	0,00
		CS	0,00	TR	0,00	CS	0,00	TR	0,00
7900	CORRISPETTIVI A2A RETI GAS	RS	0,00	RR	0,00	R	0,00	EP	0,00
		CP	15.500,00	RC	15.500,00	A	15.500,00	CP	0,00
		CS	15.500,00	TR	15.500,00	CS	0,00	TR	0,00
8600	CONTRIBUTI PER INTERVENTI DI REGIMAZIONE IDRAULICA TORRENTI E VALLI	RS	54.722,00	RR	22.722,00	R	0,00	EP	32.000,00
		CP	0,00	RC	0,00	A	0,00	CP	0,00
		CS	54.722,00	TR	22.722,00	CS	-32.000,00	TR	32.000,00
8700	CONTRIBUTO BIM SPESE INVESTIMENTO	RS	0,00	RR	0,00	R	0,00	EP	0,00
		CP	400.000,00	RC	0,00	A	400.000,00	CP	0,00
		CS	400.000,00	TR	0,00	CS	-400.000,00	TR	400.000,00
CATEGORIA 4 - ALTRE ENTRATE IN CONTO CAPITALE N.A.C.		RS	54.722,00	RR	22.722,00	R	0,00	EP	32.000,00
		CP	415.500,00	RC	15.500,00	A	415.500,00	CP	0,00
		CS	470.222,00	TR	38.222,00	CS	-432.000,00	TR	432.000,00
TIPOLOGIA 500 - ALTRE ENTRATE IN CONTO CAPITALE		RS	54.722,00	RR	22.722,00	R	0,00	EP	32.000,00
		CP	465.500,00	RC	53.355,83	A	454.465,83	CP	-11.034,17
		CS	520.222,00	TR	76.077,83	CS	-444.144,17	TR	433.110,00
TITOLO 4 - ENTRATE IN CONTO CAPITALE		RS	104.722,00	RR	65.971,69	R	0,00	EP	38.750,31
		CP	586.440,89	RC	53.355,83	A	534.438,07	CP	-52.002,82
		CS	691.162,89	TR	119.327,52	CS	-571.835,37	TR	519.832,55

TITOLO	TIPOLOGIA	Residui attivi al 1/1/2022 (RS)		Riscossioni in conto residui (RR)		Riaccertamento residui (R)		Residui attivi da esercizi precedenti (EP=RS-RR+R)	
		Previsioni definitive di competenza (CP)	Previsioni definitive di cassa (CS)	Riscossioni in conto competenza (RC)	Totale riscossioni (TR=RR+RC)	Accertamenti (A)	Maggiori o minori entrate di competenza = A-CP	Residui attivi da esercizio di competenza (EC=A-RC)	Totale residui attivi da riportare (TR=EP+EC)

TITOLO 6 - ACCENSIONE PRESTITI

10000	MUTUO RSA	RS	0,00	RR	0,00	R	0,00	EP	0,00
		CP	0,00	RC	0,00	A	0,00	EC	0,00
		CS	0,00	TR	0,00	CS	0,00	TR	0,00
	CATEGORIA 1 - ACCENSIONE MUTUI E ALTRI FINANZIAMENTI A MEDIO LUNGO TERMINE	RS	0,00	RR	0,00	R	0,00	EP	0,00
		CP	0,00	RC	0,00	A	0,00	EC	0,00
		CS	0,00	TR	0,00	CS	0,00	TR	0,00
	TIPOLOGIA 300 - ACCENSIONE MUTUI E ALTRI FINANZIAMENTI A MEDIO LUNGO TERMINE	RS	0,00	RR	0,00	R	0,00	EP	0,00
		CP	0,00	RC	0,00	A	0,00	EC	0,00
		CS	0,00	TR	0,00	CS	0,00	TR	0,00
	TITOLO 6 - ACCENSIONE PRESTITI	RS	0,00	RR	0,00	R	0,00	EP	0,00
		CP	0,00	RC	0,00	A	0,00	EC	0,00
		CS	0,00	TR	0,00	CS	0,00	TR	0,00

TITOLO 7 - ANTICIPAZIONI DA ISTITUTO TESORIERE/CASSIERE

10200	ANTICIPAZIONI DI TESORERIA	RS	0,00	RR	0,00	R	0,00	EP	0,00
		CP	300.000,00	RC	0,00	A	-300.000,00	EC	0,00
		CS	300.000,00	TR	0,00	CS	-300.000,00	TR	0,00
	CATEGORIA 1 - ANTICIPAZIONI DA ISTITUTO TESORIERE/CASSIERE	RS	0,00	RR	0,00	R	0,00	EP	0,00
		CP	300.000,00	RC	0,00	A	-300.000,00	EC	0,00
		CS	300.000,00	TR	0,00	CS	-300.000,00	TR	0,00
	TIPOLOGIA 100 - ANTICIPAZIONI DA ISTITUTO TESORIERE/CASSIERE	RS	0,00	RR	0,00	R	0,00	EP	0,00
		CP	300.000,00	RC	0,00	A	-300.000,00	EC	0,00
		CS	300.000,00	TR	0,00	CS	-300.000,00	TR	0,00
	TITOLO 7 - ANTICIPAZIONI DA ISTITUTO TESORIERE/CASSIERE	RS	0,00	RR	0,00	R	0,00	EP	0,00
		CP	300.000,00	RC	0,00	A	-300.000,00	EC	0,00
		CS	300.000,00	TR	0,00	CS	-300.000,00	TR	0,00

TITOLO TIPOLOGIA	Residui attivi al 1/1/2022 (RS)		Riscossioni in conto residui (RR)		Riaccertamento residui (R)		Residui attivi da esercizi precedenti (EP=RS-RR+R)	
	Previsioni definitive di competenza (CP)	Previsioni definitive di cassa (CS)	Riscossioni in conto competenza (RC)	Totale riscossioni (TR=RR+RC)	Accertamenti (A)	Maggiori o minori entrate di competenza = A-CP	Residui attivi da esercizio di competenza (EC=A-RC)	Totale residui attivi da riportare (TR=EP+EC)
					Maggiori o minori entrate di cassa = TR+CS)			
TITOLO 9 - ENTRATE PER CONTO TERZI E PARTITE DI GIRO								
11260	RITENUTA IVA SPLIT PAYMENT ATTIVITÀ ISTITUZIONALE (DA 2018)	RS 160,14 CP 100.000,00 CS 100.160,14	RR 0,00 RC 76.945,72 TR 76.945,72	RR 0,00 RC 76.945,72 CS -23.214,42	R -160,14 A 76.945,72 CS -23.214,42	CP -23.054,28	EP 0,00 EC 0,00 TR 0,00	
11300	RITENUTA IVA ATTIVITÀ COMMERCIALE	RS 0,00 CP 5.000,00 CS 5.000,00	RR 0,00 RC 0,00 TR 0,00	RR 0,00 RC 0,00 CS -5.000,00	R 0,00 A 0,00 CS -5.000,00	CP -5.000,00	EP 0,00 EC 0,00 TR 0,00	
CATEGORIA 1 - ALTRE RITENUTE								
10300	RITENUTE PREVIDENZ. E ASSIST. PERSONALE	RS 160,14 CP 105.000,00 CS 105.160,14	RR 0,00 RC 76.945,72 TR 76.945,72	RR 0,00 RC 76.945,72 CS -28.214,42	R -160,14 A 76.945,72 CS -28.214,42	CP -28.054,28	EP 0,00 EC 0,00 TR 0,00	
10400	RITENUTE ERARIALI - DA LAV. DIP. TE	RS 0,00 CP 30.000,00 CS 30.000,00	RR 0,00 RC 16.394,53 TR 16.394,53	RR 0,00 RC 16.394,53 CS -13.605,47	R 0,00 A 16.394,53 CS -13.605,47	CP -13.605,47	EP 0,00 EC 0,00 TR 0,00	
10500	ALTRE RITENUTE AL PERSONALE PER C/TERZI	RS 0,00 CP 70.000,00 CS 70.000,00	RR 0,00 RC 33.382,22 TR 33.382,22	RR 0,00 RC 33.382,22 CS -36.617,78	R 0,00 A 33.682,22 CS -36.617,78	CP -36.317,78	EP 0,00 EC 300,00 TR 300,00	
CATEGORIA 2 - RITENUTE SU REDDITI DA LAVORO DIPENDENTE								
11100	RITENUTE ERARIALI - DA LAV. AUTONOMO	RS 0,00 CP 101.000,00 CS 101.000,00	RR 0,00 RC 49.776,75 TR 49.776,75	RR 0,00 RC 49.776,75 CS -51.223,25	R 0,00 A 50.076,75 CS -51.223,25	CP -50.923,25	EP 0,00 EC 300,00 TR 300,00	
CATEGORIA 3 - RITENUTE SU REDDITI DA LAVORO AUTONOMO								
TIPOLOGIA 100 - ENTRATE PER PARTITE DI GIRO		RS 160,14 CP 231.000,00 CS 231.160,14	RR 0,00 RC 138.670,72 TR 138.670,72	R -160,14 A 138.970,72 CS -92.489,42	R -160,14 A 138.970,72 CS -92.489,42	CP -92.029,28	EP 0,00 EC 300,00 TR 300,00	

TITOLO	TIPOLOGIA	Residui attivi al 1/1/2022 (RS)		Riscossioni in conto residui (RR)		Riaccertamento residui (R)		Residui attivi da esercizi precedenti (EP=RS-RR+R)	
		Previsioni definitive di competenza (CP)	Previsioni definitive di cassa (CS)	Riscossioni in conto competenza (RC)	Totale riscossioni (TR=RR+RC)	Accertamenti (A)	Maggiori o minori entrate di competenza = A-CP	Residui attivi da esercizio di competenza (EC=A-RC)	Totale residui attivi da riportare (TR=EP+EC)
10700	RIMBORSO SPESE PER SERVIZ. C/TERZI (6501)	RS	0,00	RR	0,00	R	0,00	EP	0,00
		CP	15.000,00	RC	490,00	A	490,00	CP	-14.510,00
		CS	15.000,00	TR	490,00	CS	-14.510,00	TR	0,00
	CATEGORIA 1 - RIMBORSI PER ACQUISTO DI BENI E SERVIZI PER CONTO TERZI	RS	0,00	RR	0,00	R	0,00	EP	0,00
		CP	15.000,00	RC	490,00	A	490,00	CP	-14.510,00
		CS	15.000,00	TR	490,00	CS	-14.510,00	TR	0,00
11000	RIMBORSO SPESE PER CONTO DELLO STATO	RS	0,00	RR	0,00	R	0,00	EP	0,00
		CP	3.000,00	RC	0,00	A	0,00	CP	-3.000,00
		CS	3.000,00	TR	0,00	CS	-3.000,00	TR	0,00
	CATEGORIA 2 - TRASFERIMENTI PER CONTO TERZI RICEVUTI DA AMMINISTRAZIONI PUBBLICHE	RS	0,00	RR	0,00	R	0,00	EP	0,00
		CP	3.000,00	RC	0,00	A	0,00	CP	-3.000,00
		CS	3.000,00	TR	0,00	CS	-3.000,00	TR	0,00
10600	DEPOSITI CAUZIONALI	RS	0,00	RR	0,00	R	0,00	EP	0,00
		CP	100.000,00	RC	78.857,60	A	78.857,60	CP	-21.142,40
		CS	100.000,00	TR	78.857,60	CS	-21.142,40	TR	0,00
10900	DEPOSITI SPESE CONTRATTUALI	RS	0,00	RR	0,00	R	0,00	EP	0,00
		CP	5.000,00	RC	0,00	A	0,00	CP	-5.000,00
		CS	5.000,00	TR	0,00	CS	-5.000,00	TR	0,00
	CATEGORIA 4 - DEPOSITI DI/PRESSO TERZI	RS	0,00	RR	0,00	R	0,00	EP	0,00
		CP	105.000,00	RC	78.857,60	A	78.857,60	CP	-26.142,40
		CS	105.000,00	TR	78.857,60	CS	-26.142,40	TR	0,00
10800	RIMB. ANTICIPAZ. FONDI PER SERV. ECONOMATO	RS	0,00	RR	0,00	R	0,00	EP	0,00
		CP	3.000,00	RC	1.000,00	A	1.000,00	CP	-2.000,00
		CS	3.000,00	TR	1.000,00	CS	-2.000,00	TR	0,00
11150	INTROITI CORRISPETTIVI C.I.E. ALLO STATO	RS	33,58	RR	33,58	R	0,00	EP	0,00
		CP	3.000,00	RC	1.628,63	A	1.695,79	CP	-1.304,21
		CS	3.033,58	TR	1.662,21	CS	-1.371,37	TR	67,16
	CATEGORIA 99 - ALTRE ENTRATE PER CONTO TERZI	RS	33,58	RR	33,58	R	0,00	EP	0,00
		CP	6.000,00	RC	2.628,63	A	2.695,79	CP	-3.304,21
		CS	6.033,58	TR	2.662,21	CS	-3.371,37	TR	67,16

TITOLO	TIPOLOGIA	Residui attivi al 1/1/2022 (RS)		Riscossioni in conto residui (RR)		Riaccertamento residui (R)		Maggiori o minori entrate di competenza = A-CP		Residui attivi da esercizi precedenti (EP=RS-RR+R)	
		Previsioni definitive di competenza (CP)	Previsioni definitive di cassa (CS)	Riscossioni in conto competenza (RC)	Totale riscossioni (TR=RR+RC)	Accertamenti (A)	Maggiori o minori entrate di competenza = A-CP	Residui attivi da esercizio di competenza (EC=A-RC)	Totale residui attivi da riportare (TR=EP+EC)		
TIPOLOGIA 200 - ENTRATE PER CONTO TERZI											
		RS	33,58	RR	33,58	R	0,00	EP			0,00
		CP	129.000,00	RC	81.976,23	A	82.043,39	EC	-46.956,61		67,16
		CS	129.033,58	TR	82.009,81	CS	-47.023,77	TR			67,16
TITOLO 9 - ENTRATE PER CONTO TERZI E PARTITE DI GIRO											
		RS	193,72	RR	33,58	R	-160,14	EP			0,00
		CP	360.000,00	RC	220.646,95	A	221.014,11	EC	-138.985,89		367,16
		CS	360.193,72	TR	220.680,53	CS	-139.513,19	TR			367,16
TOTALE TITOLI											
		RS	329.495,17	RR	221.620,59	R	-49.032,93	EP			58.841,65
		CP	2.524.980,03	RC	1.256.221,58	A	1.960.267,17	EC	-564.712,86		704.045,59
		CS	2.853.577,68	TR	1.477.842,17	CS	-1.375.735,51	TR			762.887,24
TOTALE GENERALE ENTRATE											
		RS	329.495,17	RR	221.620,59	R	-49.032,93	EP			58.841,65
		CP	3.117.591,40	RC	1.256.221,58	A	1.960.267,17	EC	-1.157.324,23		704.045,59
		CS	3.711.935,51	TR	1.477.842,17	CS	-2.234.093,34	TR			762.887,24

Comune di Zone

Conto del bilancio 2022

SPESE PER CAPITOLO

Comune di Zone - Conto del bilancio 2022 - Gestione delle spese

RIEPILOGO GENERALE DELLE SPESE

MISSIONE PROGRAMMA TITOLO	DENOMINAZIONE	Residui passivi al 1/1/2022 (RS)		Pagamenti c/c conto residui (PR)		Riaccertamento residui (R)		Eliminazione per perenzione (P)		Residui passivi da esercizi precedenti (EP=RS-PR+R-P)	
		Previsioni definitive di competenza (CP)		Pagamenti c/c conto competenza (PC)		Impegni (I)		Economie di competenza (ECP=CP-I-FPV)		Residui passivi da esercizio di competenza (EC=I-PC)	
		Previsioni definitive di cassa (CS)		Totale pagamenti (TP=PR+PC)		Fondo pluriennale vincolato (FPV)				Totale residui passivi da riportare (TR=EP+EC)	
TITOLO 1 - SPESE CORRENTI											
		RS	206.974,88	PR	117.315,15	R	-23.606,95	P	0,00	EP	66.052,78
		CP	1.252.025,77	PC	829.873,50	I	996.537,84	ECP	240.876,30	EC	166.664,34
		CS	1.424.502,85	TP	947.188,65	FPV	14.611,63			TR	232.717,12
TITOLO 2 - SPESE IN CONTO CAPITALE											
		RS	129.901,96	PR	120.525,17	R	-3.295,09	P	0,00	EP	6.081,70
		CP	1.166.671,73	PC	102.084,27	I	117.780,17	ECP	79.118,72	EC	15.695,90
		CS	326.800,85	TP	222.609,44	FPV	969.772,84			TR	21.777,60
TITOLO 4 - RIMBORSO PRESTITI											
		RS	0,00	PR	0,00	R	0,00	P	0,00	EP	0,00
		CP	38.893,90	PC	38.893,90	I	38.893,90	ECP	0,00	EC	0,00
		CS	38.893,90	TP	38.893,90	FPV	0,00			TR	0,00
TITOLO 5 - CHIUSURA ANTICIPAZIONI RICEVUTE DA ISTITUTO TESORIERE/CASSIERE											
		RS	0,00	PR	0,00	R	0,00	P	0,00	EP	0,00
		CP	300.000,00	PC	0,00	I	0,00	ECP	300.000,00	EC	0,00
		CS	300.000,00	TP	0,00	FPV	0,00			TR	0,00
TITOLO 7 - USCITE PER CONTO TERZI E PARTITE DI GIRO											
		RS	75.881,61	PR	36.729,61	R	0,00	P	0,00	EP	39.152,00
		CP	360.000,00	PC	125.333,33	I	221.014,11	ECP	138.985,89	EC	95.680,78
		CS	435.881,61	TP	162.062,94	FPV	0,00			TR	134.832,78
TOTALE TITOLI SPESA											
		RS	412.758,45	PR	274.569,93	R	-26.902,04	P	0,00	EP	111.286,48
		CP	3.117.591,40	PC	1.096.185,00	I	1.374.226,02	ECP	758.980,91	EC	278.041,02
		CS	2.526.079,21	TP	1.370.754,93	FPV	984.384,47			TR	389.327,50

TOTALE GENERALE SPESA											
		RS	412.758,45	PR	274.569,93	R	-26.902,04	P	0,00	EP	111.286,48
		CP	3.117.591,40	PC	1.096.185,00	I	1.374.226,02	ECP	758.980,91	EC	278.041,02
		CS	2.526.079,21	TP	1.370.754,93	FPV	984.384,47			TR	389.327,50

MISSIONE	PROGRAMMA	TITOLO	Residui passivi al 1/1/2022		Pagamenti c/c conto residui		Riaccertamento residui (R)		Eliminazione per perenzione		Residui passivi da esercizi precedenti	
			(RS)		(PR)		(R)		(P)		(EP=RS-PR+R-P)	
			Previsioni definitive di competenza (CP)	Previsioni definitive di cassa (CS)	Pagamenti c/c conto competenza (PC)	Totale pagamenti (TP=PR+PC)	Impegni (I)	Fondo pluriennale vincolato (FPV)	Economie di competenza (ECP=CP-I-FPV)	Economie di competenza (ECP)	Residui passivi da esercizio di competenza (EC=I-IPC)	Totale residui passivi da riportare (TR=EP+EC)

MISSIONE 1 - MISSIONE 1 - SERVIZI ISTITUZIONALI, GENERALI E DI GESTIONE

PROGRAMMA 1 - PROGRAMMA 1 - ORGANI ISTITUZIONALI

TITOLO 1 - SPESE CORRENTI

800	1101- SPESA SERVIZIO DI SEGRETERIA COMUNALE	RS	0,00	RR	0,00	RR	0,00	R	0,00	P	0,00	EP	0,00
		CP	20.000,00	RC	9.271,78	RC	18.281,42	I	1.718,58	ECP	9.009,64	EC	9.009,64
		CS	20.000,00	TR	9.271,78	TR	0,00	FPV	0,00		9.009,64	TR	9.009,64
900	1104- SPESA SERVIZIO DI SEGRETERIA COMUNALE	RS	165,57	RR	165,57	RR	0,00	R	0,00	P	0,00	EP	0,00
		CP	5.000,00	RC	2.178,90	RC	4.627,45	I	372,55	ECP	2.448,55	EC	2.448,55
		CS	5.165,57	TR	2.344,47	TR	0,00	FPV	0,00		2.448,55	TR	2.448,55
1400	QUOTA DIR. SEGRETARIO COMUNALE	RS	0,00	RR	0,00	RR	0,00	R	0,00	P	0,00	EP	0,00
		CP	0,00	RC	0,00	RC	0,00	I	0,00	ECP	0,00	EC	0,00
		CS	0,00	TR	0,00	TR	0,00	FPV	0,00		0,00	TR	0,00
33900	STIPENDIAL PERSONALE DI SEGRETERIA	RS	0,00	RR	0,00	RR	0,00	R	0,00	P	0,00	EP	0,00
		CP	56.810,73	RC	55.131,16	RC	56.326,71	I	484,02	ECP	1.195,55	EC	1.195,55
		CS	56.810,73	TR	55.131,16	TR	0,00	FPV	0,00		1.195,55	TR	1.195,55
34000	ONERI PREVID./ASSIST. CARICO COMUNE	RS	1.639,37	RR	1.639,37	RR	0,00	R	0,00	P	0,00	EP	0,00
		CP	15.823,02	RC	12.315,24	RC	15.320,53	I	502,49	ECP	3.005,29	EC	3.005,29
		CS	17.462,39	TR	13.954,61	TR	0,00	FPV	0,00		3.005,29	TR	3.005,29
	MACROAGGREGATO 1 - REDDITI DA LAVORO DIPENDENTE	RS	1.804,94	RR	1.804,94	RR	0,00	R	0,00	P	0,00	EP	0,00
		CP	97.633,75	RC	78.897,08	RC	94.556,11	I	3.077,64	ECP	15.659,03	EC	15.659,03
		CS	99.438,69	TR	80.702,02	TR	0,00	FPV	0,00		15.659,03	TR	15.659,03
400	IRAP AMMINISTRATORI	RS	110,73	RR	110,73	RR	0,00	R	0,00	P	0,00	EP	0,00
		CP	2.773,91	RC	2.534,55	RC	2.773,91	I	0,00	ECP	239,36	EC	239,36
		CS	2.884,64	TR	2.645,28	TR	0,00	FPV	0,00		239,36	TR	239,36
	MACROAGGREGATO 2 - IMPOSTE E TASSE A CARICO DELL'ENTE	RS	110,73	RR	110,73	RR	0,00	P	0,00	P	0,00	EP	0,00
		CP	2.773,91	RC	2.534,55	RC	2.773,91	I	0,00	ECP	239,36	EC	239,36
		CS	2.884,64	TR	2.645,28	TR	0,00	FPV	0,00		239,36	TR	239,36

MISSIONE	PROGRAMMA	TITOLO	Residui passivi al 1/1/2022		Pagamenti c/c conto residui		Riaccertamento residui (R)		Eliminazione per perenzione		Residui passivi da esercizi precedenti	
			(RS)		(PR)		(P)		(P)		(EP=RS-PR+R-P)	
			Previsioni definitive di competenza (CP)	Previsioni definitive di cassa (CS)	Pagamenti c/c conto competenza (PC)	Totale pagamenti (TP=PR+PC)	Impegni (I)	Fondo pluriennale vincolato (FPV)	Economie di competenza (ECP=CP-I-FPV)	Economie di competenza (ECP)	Residui passivi da esercizio di competenza (EC=I-PC)	Totale residui passivi da riportare (TR=EP+EC)
200	IND. SINDACO, GETT. PRES., RIMBORSO MISSIONE		RS	0,00	RR	0,00	R	0,00	P	0,00	P	0,00
			CP	32.628,24	RC	32.628,24	I	32.628,24	ECP	0,00	ECP	0,00
			CS	32.628,24	TR	32.628,24	FPV	0,00		TR		0,00
700	COMPENSO REVISORI		RS	0,00	RR	0,00	R	0,00	P	0,00	P	0,00
			CP	5.000,00	RC	3.655,05	I	3.759,85	ECP	1.240,15	ECP	104,80
			CS	5.000,00	TR	3.655,05	FPV	0,00		TR		104,80
750	FONDO SPESE- INDENNITÀ DI FINE MANDATO SINDACO		RS	0,00	RR	0,00	R	0,00	P	0,00	P	0,00
			CP	2.300,00	RC	0,00	I	0,00	ECP	2.300,00	ECP	0,00
			CS	2.300,00	TR	0,00	FPV	0,00		TR		0,00
	MACROAGGREGATO 3 - ACQUISTO DI BENI E SERVIZI		RS	0,00	RR	0,00	R	0,00	P	0,00	P	0,00
			CP	39.928,24	RC	36.283,29	I	36.388,09	ECP	3.540,15	ECP	104,80
			CS	39.928,24	TR	36.283,29	FPV	0,00		TR		104,80
2800	CONTRIBUTI ASSOCIATIVI		RS	0,00	RR	0,00	R	0,00	P	0,00	P	0,00
			CP	1.392,92	RC	1.392,92	I	1.392,92	ECP	0,00	ECP	0,00
			CS	1.392,92	TR	1.392,92	FPV	0,00		TR		0,00
	MACROAGGREGATO 4 - TRASFERIMENTI CORRENTI		RS	0,00	RR	0,00	R	0,00	P	0,00	P	0,00
			CP	1.392,92	RC	1.392,92	I	1.392,92	ECP	0,00	ECP	0,00
			CS	1.392,92	TR	1.392,92	FPV	0,00		TR		0,00
210	SPESE DIVERSE PER LE COMMISSIONI OBBLIGATORIE		RS	0,00	RR	0,00	R	0,00	P	0,00	P	0,00
			CP	0,00	RC	0,00	I	0,00	ECP	0,00	ECP	0,00
			CS	0,00	TR	0,00	FPV	0,00		TR		0,00
600	PREMI ASSICURAT. AMM.		RS	0,00	RR	0,00	R	0,00	P	0,00	P	0,00
			CP	390,00	RC	390,00	I	390,00	ECP	0,00	ECP	0,00
			CS	390,00	TR	390,00	FPV	0,00		TR		0,00
	MACROAGGREGATO 10 - ALTRE SPESE CORRENTI		RS	0,00	RR	0,00	R	0,00	P	0,00	P	0,00
			CP	390,00	RC	390,00	I	390,00	ECP	0,00	ECP	0,00
			CS	390,00	TR	390,00	FPV	0,00		TR		0,00
	TITOLO 1 - SPESE CORRENTI		RS	1.915,67	RR	1.915,67	R	0,00	P	0,00	P	0,00
			CP	142.118,82	RC	119.497,84	I	135.501,03	ECP	6.617,79	ECP	16.003,19
			CS	144.034,49	TR	121.413,51	FPV	0,00		TR		16.003,19

MISSIONE	PROGRAMMA	TITOLO	Residui passivi al 1/1/2022		Pagamenti c/c conto residui		Riaccertamento residui (R)		Eliminazione per perenzione		Residui passivi da esercizi precedenti	
			(RS)		(PR)		(R)		(P)		(EP=RS-PR+R-P)	
			Previsioni definitive di competenza (CP)	Previsioni definitive di cassa (CS)	Pagamenti c/c conto competenza (PC)	Totale pagamenti (TP=PR+PC)	Impegni (I)	Fondo pluriennale vincolato (FPV)	Economie di competenza (ECP=CP-I-FPV)	Economie di competenza (ECP)	Residui passivi da esercizio di competenza (EC=I-IPC)	Totale residui passivi da riportare (TR=EP+EC)
TOTALE PROGRAMMA 1 - ORGANI ISTITUZIONALI												
			RS	1.915,67	RR	1.915,67	R	0,00	P	0,00	EP	0,00
			CP	142.118,82	RC	119.497,84	I	135.501,03	ECP	6.617,79	EC	16.003,19
			CS	144.034,49	TR	121.413,51	FPV	0,00			TR	16.003,19
PROGRAMMA 2 - PROGRAMMA 2 - SEGRETERIA GENERALE												
TITOLO 1 - SPESE CORRENTI												
34500	ABBON. GIORNALI/RIVISTE - 1205		RS	0,00	RR	0,00	R	0,00	P	0,00	EP	0,00
			CP	1.547,20	RC	1.547,20	I	1.547,20	ECP	0,00	EC	0,00
			CS	1.547,20	TR	1.547,20	FPV	0,00			TR	0,00
MACROAGGREGATO 3 - ACQUISTO DI BENI E SERVIZI												
			RS	0,00	RR	0,00	R	0,00	P	0,00	EP	0,00
			CP	1.547,20	RC	1.547,20	I	1.547,20	ECP	0,00	EC	0,00
			CS	1.547,20	TR	1.547,20	FPV	0,00			TR	0,00
TITOLO 1 - SPESE CORRENTI												
220	SPESE COMMISSIONI CONCORSO		RS	0,00	RR	0,00	R	0,00	P	0,00	EP	0,00
			CP	0,00	RC	0,00	I	0,00	ECP	0,00	EC	0,00
			CS	0,00	TR	0,00	FPV	0,00			TR	0,00
MACROAGGREGATO 10 - ALTRE SPESE CORRENTI												
			RS	0,00	RR	0,00	R	0,00	P	0,00	EP	0,00
			CP	0,00	RC	0,00	I	0,00	ECP	0,00	EC	0,00
			CS	0,00	TR	0,00	FPV	0,00			TR	0,00
TITOLO 1 - SPESE CORRENTI												
			RS	0,00	RR	0,00	R	0,00	P	0,00	EP	0,00
			CP	1.547,20	RC	1.547,20	I	1.547,20	ECP	0,00	EC	0,00
			CS	1.547,20	TR	1.547,20	FPV	0,00			TR	0,00
TOTALE PROGRAMMA 2 - SEGRETERIA GENERALE												
			RS	0,00	RR	0,00	R	0,00	P	0,00	EP	0,00
			CP	1.547,20	RC	1.547,20	I	1.547,20	ECP	0,00	EC	0,00
			CS	1.547,20	TR	1.547,20	FPV	0,00			TR	0,00
PROGRAMMA 3 - PROGRAMMA 3 - GESTIONE ECONOMICA, FINANZIARIA, PROGRAMMAZIONE E PROVVEDITORATO												
TITOLO 1 - SPESE CORRENTI												
1100	IRAP - PERSONALE SEGRETERIA		RS	730,70	RR	730,70	R	0,00	P	0,00	EP	0,00
			CP	7.902,91	RC	4.908,85	I	6.518,86	ECP	1.384,05	EC	1.610,01
			CS	8.633,61	TR	5.639,55	FPV	0,00			TR	1.610,01

Comune di Zone - Conto del bilancio 2022 - Gestione delle spese

MISSIONE	PROGRAMMA	TITOLO	Residui passivi al 1/1/2022		Pagamenti c/c conto residui		Riaccertamento residui (R)		Eliminazione per perenzione		Residui passivi da esercizi precedenti	
			(RS)		(PR)		(R)		(P)		(EP=RS-PR+R-P)	
			Previsioni definitive di competenza (CP)	Previsioni definitive di cassa (CS)	Pagamenti c/c conto competenza (PC)	Totale pagamenti (TP=PR+PC)	Impegni (I)	Fondo pluriennale vincolato (FPV)	Economie di competenza (ECP=CP-I-FPV)	Economie di competenza (ECP)	Residui passivi da esercizio di competenza (EC=I-PC)	Totale residui passivi da riportare (TR=EP+EC)
MACROAGGREGATO 2 - IMPOSTE E TASSE A CARICO DELL'ENTE												
			RS	730,70	RR	730,70	R	0,00	P	0,00	0,00	EP
			CP	7.902,91	RC	4.908,85	I	6.518,86	ECP	1.384,05	1.384,05	EC
			CS	8.633,61	TR	5.639,55	FPV	0,00			TR	1.610,01
TITOLO 1 - SPESE CORRENTI												
			RS	730,70	RR	730,70	R	0,00	P	0,00	0,00	EP
			CP	7.902,91	RC	4.908,85	I	6.518,86	ECP	1.384,05	1.384,05	EC
			CS	8.633,61	TR	5.639,55	FPV	0,00			TR	1.610,01
TOTALE PROGRAMMA 3 - GESTIONE ECONOMICA, FINANZIARIA, PROGRAMMAZIONE E PROVVEDITORATO												
			RS	730,70	RR	730,70	R	0,00	P	0,00	0,00	EP
			CP	7.902,91	RC	4.908,85	I	6.518,86	ECP	1.384,05	1.384,05	EC
			CS	8.633,61	TR	5.639,55	FPV	0,00			TR	1.610,01
PROGRAMMA 4 - PROGRAMMA 4 - GESTIONE DELLE ENTRATE TRIBUTARIE E SERVIZI FISCALI												
TITOLO 1 - SPESE CORRENTI												
7900		STIP. PERS. SERV. TRIBUTI	RS	0,00	RR	0,00	R	0,00	P	0,00	0,00	EP
			CP	46.915,05	RC	45.691,18	I	45.691,18	ECP	1.223,87	1.223,87	EC
			CS	46.915,05	TR	45.691,18	FPV	0,00			TR	0,00
8000		ONERI PREV. ASS. CAR. COMUNE	RS	589,55	RR	589,55	R	0,00	P	0,00	0,00	EP
			CP	11.877,54	RC	9.076,85	I	11.796,13	ECP	81,41	81,41	EC
			CS	12.467,09	TR	9.666,40	FPV	0,00			TR	2.719,28
MACROAGGREGATO 1 - REDDITI DA LAVORO DIPENDENTE												
			RS	589,55	RR	589,55	R	0,00	P	0,00	0,00	EP
			CP	58.792,59	RC	54.768,03	I	57.487,31	ECP	1.305,28	1.305,28	EC
			CS	59.382,14	TR	55.357,58	FPV	0,00			TR	2.719,28
8400		COMPARTICIP. IRAP PERS. UFF. TRIB.	RS	450,08	RR	450,08	R	0,00	P	0,00	0,00	EP
			CP	4.420,28	RC	3.442,12	I	4.248,75	ECP	171,53	171,53	EC
			CS	4.870,36	TR	3.892,20	FPV	0,00			TR	806,63
MACROAGGREGATO 2 - IMPOSTE E TASSE A CARICO DELL'ENTE												
			RS	450,08	RR	450,08	R	0,00	P	0,00	0,00	EP
			CP	4.420,28	RC	3.442,12	I	4.248,75	ECP	171,53	171,53	EC
			CS	4.870,36	TR	3.892,20	FPV	0,00			TR	806,63
8500		SPESE REVISIONE /RISCOSSIONE TRIBUTI	RS	0,00	RR	0,00	R	0,00	P	0,00	0,00	EP
			CP	6.626,25	RC	6.608,73	I	6.608,73	ECP	17,52	17,52	EC
			CS	6.626,25	TR	6.608,73	FPV	0,00			TR	0,00

Comune di Zone - Conto del bilancio 2022 - Gestione delle spese

MISSIONE	PROGRAMMA	TITOLO	Residui passivi al 1/1/2022 (RS)		Pagamenti c/c conto residui (PR)		Riaccertamento residui (R)		Eliminazione per perenzione (P)		Residui passivi da esercizi precedenti (EP=RS-PR+R-P)	
			Previsioni definitive di competenza (CP)	Previsioni definitive di cassa (CS)	Pagamenti c/c competenza (PC)	Totale pagamenti (TP=PR+PC)	Impegni (I)	Fondo pluriennale vincolato (FPV)	Economie di competenza (ECP=CP-I-FPV)	Residui passivi da esercizio di competenza (EC=I-PC)	Totale residui passivi da riportare (TR=EP+EC)	
MACROAGGREGATO 3 - ACQUISTO DI BENI E SERVIZI												
8700	1802- SPESE RIMBORSO TRIBUTI NON DOVUTI		RS	0,00	RR	0,00	R	0,00	P	0,00	EP	0,00
			CP	6.626,25	RC	6.608,73	I	6.608,73	ECP	17,52	EC	0,00
			CS	6.626,25	TR	6.608,73	FPV	0,00			TR	0,00
			RS	672,86	RR	672,86	R	0,00	P	0,00	EP	0,00
			CP	500,00	RC	324,63	I	324,63	ECP	175,37	EC	0,00
			CS	1.172,86	TR	997,49	FPV	0,00			TR	0,00
MACROAGGREGATO 10 - ALTRE SPESE CORRENTI												
			RS	672,86	RR	672,86	R	0,00	P	0,00	EP	0,00
			CP	500,00	RC	324,63	I	324,63	ECP	175,37	EC	0,00
			CS	1.172,86	TR	997,49	FPV	0,00			TR	0,00
TITOLO 1 - SPESE CORRENTI												
			RS	1.712,49	RR	1.712,49	R	0,00	P	0,00	EP	0,00
			CP	70.339,12	RC	65.143,51	I	68.669,42	ECP	1.669,70	EC	3.525,91
			CS	72.051,61	TR	66.856,00	FPV	0,00			TR	3.525,91
TOTALE PROGRAMMA 4 - GESTIONE DELLE ENTRATE TRIBUTARIE E SERVIZI FISCALI												
			RS	1.712,49	RR	1.712,49	R	0,00	P	0,00	EP	0,00
			CP	70.339,12	RC	65.143,51	I	68.669,42	ECP	1.669,70	EC	3.525,91
			CS	72.051,61	TR	66.856,00	FPV	0,00			TR	3.525,91
PROGRAMMA 5 - PROGRAMMA 5 - GESTIONE DEI BENI DEMANIALI E PATRIMONIALI												
TITOLO 1 - SPESE CORRENTI												
6700	IMPOSTE/TASSE PATRIM. DISP.		RS	30,00	RR	30,00	R	0,00	P	0,00	EP	0,00
			CP	2.500,00	RC	1.705,46	I	2.500,00	ECP	0,00	EC	794,54
			CS	2.530,00	TR	1.735,46	FPV	0,00			TR	794,54
7500	TASSA DI POSSESSO AUTOMEZZI		RS	0,00	RR	0,00	R	0,00	P	0,00	EP	0,00
			CP	160,90	RC	160,90	I	160,90	ECP	0,00	EC	0,00
			CS	160,90	TR	160,90	FPV	0,00			TR	0,00
MACROAGGREGATO 2 - IMPOSTE E TASSE A CARICO DELL'ENTE												
			RS	30,00	RR	30,00	R	0,00	P	0,00	EP	0,00
			CP	2.660,90	RC	1.866,36	I	2.660,90	ECP	0,00	EC	794,54
			CS	2.690,90	TR	1.896,36	FPV	0,00			TR	794,54
1200	MANUTENZIONI ORDINARIE AUTOMEZZI		RS	0,00	RR	0,00	R	0,00	P	0,00	EP	0,00
			CP	2.826,63	RC	2.826,63	I	2.826,63	ECP	0,00	EC	0,00
			CS	2.826,63	TR	2.826,63	FPV	0,00			TR	0,00

Comune di Zone - Conto del bilancio 2022 - Gestione delle spese

MISSIONE PROGRAMMA TITOLO	DENOMINAZIONE	Residui passivi al 1/1/2022		Pagamenti c/c conto residui		Riaccertamento residui (R)		Eliminazione per perenzione		Residui passivi da esercizi precedenti	
		(RS)		(PR)		(I)		(P)		(EP=RS-PR+R-P)	
		Previsioni definitive di competenza (CP)	Previsioni definitive di cassa (CS)	Pagamenti c/c conto competenza (PC)	Totale pagamenti (TP=PR+PC)	Impegni (I)	Fondo pluriennale vincolato (FPV)	Economie di competenza (ECP=CP-I-FPV)	Economie di competenza (P)	Residui passivi da esercizio di competenza (EC=I-IPC)	Totale residui passivi da riportare (TR=EP+EC)
6200	MANUTENZIONI ORDINARIE ELETTRICHE	RS CP CS	5.000,00 15.000,00 20.000,00	RR RC TR	3.447,42 8.218,88 11.666,30	R I FPV	-1.552,58 9.816,91 0,00	P ECP 0,00	0,00 5.183,09 0,00	EP EC TR	0,00 1.598,03 1.598,03
6400	MANUT. ORD. FALEGNAME PATRIMONIO DISPONIBILE	RS CP CS	1.000,00 3.000,00 4.000,00	RR RC TR	0,00 0,00 0,00	R I FPV	-1.000,00 0,00 0,00	P ECP 0,00	0,00 3.000,00 0,00	EP EC TR	0,00 0,00 0,00
6500	MANUT. ORD. IDRAULICO PATRIMONIO DISPONIBILE	RS CP CS	6.000,00 6.000,00 12.000,00	RR RC TR	3.757,08 1.320,92 5.078,00	R I FPV	-2.242,92 3.305,74 0,00	P ECP 0,00	0,00 2.694,26 0,00	EP EC TR	0,00 1.984,82 1.984,82
6600	MANUT. ORD. PATRIMONIO DISPONIBILE LAVORI EDILI	RS CP CS	0,00 16.000,00 16.000,00	RR RC TR	0,00 16.000,00 16.000,00	R I FPV	0,00 16.000,00 0,00	P ECP 0,00	0,00 0,00 0,00	EP EC TR	0,00 0,00 0,00
7000	SPESA INVENTARIO BENI COMUNALI	RS CP CS	0,00 0,00 0,00	RR RC TR	0,00 0,00 0,00	R I FPV	0,00 0,00 0,00	P ECP 0,00	0,00 0,00 0,00	EP EC TR	0,00 0,00 0,00
34700	ACQUISTO CARBURANTE AUTOMEZZI	RS CP CS	0,00 2.500,00 2.500,00	RR RC TR	0,00 1.000,00 1.000,00	R I FPV	0,00 1.986,00 0,00	P ECP 0,00	0,00 514,00 0,00	EP EC TR	0,00 986,00 986,00
MACROAGGREGATO 3 - ACQUISTO DI BENI E SERVIZI		RS	12.000,00	RR	7.204,50	R	-4.795,50	P	0,00	EP	0,00
		CP	45.326,63	RC	29.366,43	I	33.935,28	ECP	11.391,35	EC	4.568,85
		CS	57.326,63	TR	36.570,93	FPV	0,00	0,00	0,00	TR	4.568,85
6900	TRASFERIMENTO PROVINCIA DIRITTI ESCAVAZIONE CAVA CALARUSSO	RS CP CS	57.000,00 11.000,00 68.000,00	RR RC TR	0,00 0,00 0,00	R I FPV	0,00 0,00 0,00	P ECP 0,00	0,00 11.000,00 0,00	EP EC TR	57.000,00 0,00 57.000,00
MACROAGGREGATO 4 - TRASFERIMENTI CORRENTI		RS	57.000,00	RR	0,00	R	0,00	P	0,00	EP	57.000,00
		CP	11.000,00	RC	0,00	I	0,00	ECP	11.000,00	EC	0,00
		CS	68.000,00	TR	0,00	FPV	0,00	0,00	0,00	TR	57.000,00
TITOLO 1 - SPESE CORRENTI		RS	69.030,00	RR	7.234,50	R	-4.795,50	P	0,00	EP	57.000,00
		CP	58.987,53	RC	31.232,79	I	36.596,18	ECP	22.391,35	EC	5.363,39
		CS	128.017,53	TR	38.467,29	FPV	0,00	0,00	0,00	TR	62.363,39

MISSIONE	PROGRAMMA	TITOLO	DENOMINAZIONE	Residui passivi al 1/1/2022		Pagamenti c/c conto residui		Riaccertamento residui (R)		Eliminazione per perenzione		Residui passivi da esercizi precedenti	
				(RS)		(PR)		(R)		(P)		(EP=RS-PR+R-P)	
				Previsioni definitive di competenza (CP)	Previsioni definitive di cassa (CS)	Pagamenti c/c conto competenza (PC)	Totale pagamenti (TP=PR+PC)	Impegni (I)	Fondo pluriennale vincolato (FPV)	Economie di competenza (ECP=CP-I-FPV)	Residui passivi da esercizio di competenza (EC=I-PC)	Totale residui passivi da riportare (TR=EP+EC)	
TITOLO 2 - SPESE IN CONTO CAPITALE													
25800	ACQ. MACCH. UFF. PER INFORMATIZZ. UFFICI	RS	54,90	RR	0,00	R	0,00	P	0,00	EP	54,90	0,00	0,00
		CP	1.631,96	RC	631,96	I	631,96	ECP	1.000,00	EC	0,00		
		CS	1.686,86	TR	631,96	FPV	0,00	TR		TR	54,90		
26300	PNRR - M2C4I.2.2. - C47G220002300006 - MANUTENZIONI STRAORDINARIE IMMOBILI COMUNALI	RS	836,40	RR	836,40	R	0,00	P	0,00	EP	0,00		
		CP	50.000,00	RC	48.767,96	I	48.767,96	ECP	1.232,04	EC	0,00		
		CS	50.836,40	TR	49.604,36	FPV	0,00	TR		TR	0,00		
26400	REALIZZAZIONE SALA DEL COMMIATO	RS	0,00	RR	0,00	R	0,00	P	0,00	EP	0,00		
		CP	198.332,03	RC	0,00	I	0,00	ECP	0,00	EC	0,00		
		CS	0,00	TR	0,00	FPV	198.332,03	TR		TR	0,00		
26500	MANUTENZIONE STRAORDINARIA IMMOBILI COMUNALI	RS	24.702,62	RR	24.702,62	R	0,00	P	0,00	EP	0,00		
		CP	16.241,25	RC	11.236,20	I	11.236,20	ECP	5.005,05	EC	0,00		
		CS	40.943,87	TR	35.938,82	FPV	0,00	TR		TR	0,00		
MACROAGGREGATO 2 - INVESTIMENTI FISSI LORDI E ACQUISTO DI TERRENI													
		RS	25.593,92	RR	25.539,02	R	0,00	P	0,00	EP	54,90		
		CP	266.205,24	RC	60.636,12	I	60.636,12	ECP	7.237,09	EC	0,00		
		CS	93.467,13	TR	86.175,14	FPV	198.332,03	TR		TR	54,90		
TITOLO 2 - SPESE IN CONTO CAPITALE													
		RS	25.593,92	RR	25.539,02	R	0,00	P	0,00	EP	54,90		
		CP	266.205,24	RC	60.636,12	I	60.636,12	ECP	7.237,09	EC	0,00		
		CS	93.467,13	TR	86.175,14	FPV	198.332,03	TR		TR	54,90		
TOTALE PROGRAMMA 5 - GESTIONE DEI BENI DEMANIALI E PATRIMONIALI													
		RS	94.623,92	RR	32.773,52	R	-4.795,50	P	0,00	EP	57.054,90		
		CP	325.192,77	RC	91.868,91	I	97.232,30	ECP	29.628,44	EC	5.363,39		
		CS	221.484,66	TR	124.642,43	FPV	198.332,03	TR		TR	62.418,29		
PROGRAMMA 6 - PROGRAMMA 6 - UFFICIO TECNICO													
TITOLO 1 - SPESE CORRENTI													
4700	STIPENDIO PERSONALE UFFICIO TECNICO	RS	1.010,20	RR	1.010,20	R	0,00	P	0,00	EP	0,00		
		CP	10.406,89	RC	10.039,64	I	10.039,64	ECP	367,25	EC	0,00		
		CS	11.417,09	TR	11.049,84	FPV	0,00	TR		TR	0,00		

MISSIONE	PROGRAMMA	TITOLO	Residui passivi al 1/1/2022		Pagamenti c/c conto residui		Riaccertamento residui (R)		Eliminazione per perenzione		Residui passivi da esercizi precedenti	
			(RS)		(PR)		(P)		(P)		(EP=RS-PR+R-P)	
			Previsioni definitive di competenza (CP)	Previsioni definitive di cassa (CS)	Pagamenti c/c conto competenza (PC)	Totale pagamenti (TP=PR+PC)	Impegni (I)	Economie di competenza (ECP=CP-I-FPV)	Residui passivi da esercizio di competenza (EC=I-IPC)	Totale residui passivi da riportare (TR=EP+EC)		
4800	ONERI PRE-ASS- CARICO COMUNE		RS 580,08	RR 580,08	R 0,00	P 0,00	0,00	0,00	0,00	0,00	0,00	0,00
			CP 1.643,92	RC 1.018,83	I 1.018,83	ECP 625,09						
			CS 2.224,00	TR 1.598,91	FPV 0,00							
	MACROAGGREGATO 1 - REDDITI DA LAVORO DIPENDENTE		RS 1.590,28	RR 1.590,28	R 0,00	P 0,00	0,00	0,00	0,00	0,00	0,00	0,00
			CP 12.050,81	RC 11.058,47	I 11.058,47	ECP 992,34						
			CS 13.641,09	TR 12.648,75	FPV 0,00							
5000	COMP. IRAP UFF. TECNICO		RS 238,26	RR 238,26	R 0,00	P 0,00	0,00	0,00	0,00	0,00	0,00	0,00
			CP 597,50	RC 338,75	I 338,75	ECP 258,75						
			CS 835,76	TR 577,01	FPV 0,00							
	MACROAGGREGATO 2 - IMPOSTE E TASSE A CARICO DELL'ENTE		RS 238,26	RR 238,26	R 0,00	P 0,00	0,00	0,00	0,00	0,00	0,00	0,00
			CP 597,50	RC 338,75	I 338,75	ECP 258,75						
			CS 835,76	TR 577,01	FPV 0,00							
5100	SPESE PER UFF. TECNICO - 1307		RS 244,00	RR 0,00	R 0,00	P 0,00	0,00	0,00	0,00	0,00	0,00	244,00
			CP 8.500,00	RC 1.346,32	I 1.346,32	ECP 6.459,86						5.113,54
			CS 8.744,00	TR 1.346,32	FPV 0,00							5.357,54
	MACROAGGREGATO 3 - ACQUISTO DI BENI E SERVIZI		RS 244,00	RR 0,00	R 0,00	P 0,00	0,00	0,00	0,00	0,00	0,00	244,00
			CP 8.500,00	RC 1.346,32	I 6.459,86	ECP 2.040,14						5.113,54
			CS 8.744,00	TR 1.346,32	FPV 0,00							5.357,54
5200	GESTIONE ASSOCIATA OBBLIGATORIA - CASTASTO E SERVIZI COLLEGATI GESTIONE TERRIITORIO --CUC CMSB		RS 0,00	RR 0,00	R 0,00	P 0,00	0,00	0,00	0,00	0,00	0,00	0,00
			CP 400,00	RC 400,00	I 400,00	ECP 0,00						0,00
			CS 400,00	TR 400,00	FPV 0,00							0,00
	MACROAGGREGATO 4 - TRASFERIMENTI CORRENTI		RS 0,00	RR 0,00	R 0,00	P 0,00	0,00	0,00	0,00	0,00	0,00	0,00
			CP 400,00	RC 400,00	I 400,00	ECP 0,00						0,00
			CS 400,00	TR 400,00	FPV 0,00							0,00
TITOLO 1 - SPESE CORRENTI			RS 2.072,54	RR 1.828,54	R 0,00	P 0,00	0,00	0,00	0,00	0,00	0,00	244,00
			CP 21.548,31	RC 13.143,54	I 18.257,08	ECP 3.291,23						5.113,54
			CS 23.620,85	TR 14.972,08	FPV 0,00							5.357,54

MISSIONE PROGRAMMA TITOLO	DENOMINAZIONE	Residui passivi al 1/1/2022		Pagamenti c/c conto residui		Riaccertamento residui (R)		Eliminazione per perenzione		Residui passivi da esercizi precedenti (EP=RS-PR+R-P)	
		(RS)		(PR)		(P)		(ECP=CP-I-FPV)		Residui passivi da esercizio di competenza (EC=I-IPC)	
		Previsioni definitive di competenza (CP)	Previsioni definitive di cassa (CS)	Pagamenti c/c conto competenza (PC)	Totale pagamenti (TP=PR+PC)	Impegni (I)	Fondo pluriennale vincolato (FPV)	Economie di competenza (ECP)	Totale residui passivi da riportare (TR=EP+EC)	Residui passivi da esercizio di competenza (EC)	Totale residui passivi da riportare (TR=EP+EC)

TITOLO 2 - SPESE IN CONTO CAPITALE

26100	INCARICHI PROFESSIONALI ESTERNI	RS	24.135,53	RR	14.813,65	R	-3.295,08	P	0,00	EP	6.026,80
		CP	40.940,89	RC	15.363,77	I	31.059,67	ECP	9.881,22	EC	15.695,90
		CS	65.076,42	TR	30.177,42	FPV	0,00			TR	21.722,70
MACROAGGREGATO 2 - INVESTIMENTI FISSI LORDI E ACQUISTO DI TERRENI		RS	24.135,53	RR	14.813,65	R	-3.295,08	P	0,00	EP	6.026,80
		CP	40.940,89	RC	15.363,77	I	31.059,67	ECP	9.881,22	EC	15.695,90
		CS	65.076,42	TR	30.177,42	FPV	0,00			TR	21.722,70
TITOLO 2 - SPESE IN CONTO CAPITALE											
		RS	24.135,53	RR	14.813,65	R	-3.295,08	P	0,00	EP	6.026,80
		CP	40.940,89	RC	15.363,77	I	31.059,67	ECP	9.881,22	EC	15.695,90
		CS	65.076,42	TR	30.177,42	FPV	0,00			TR	21.722,70
TOTALE PROGRAMMA 6 - UFFICIO TECNICO											
		RS	26.208,07	RR	16.642,19	R	-3.295,08	P	0,00	EP	6.270,80
		CP	62.489,20	RC	28.507,31	I	49.316,75	ECP	13.172,45	EC	20.809,44
		CS	88.697,27	TR	45.149,50	FPV	0,00			TR	27.080,24

PROGRAMMA 7 - ELEZIONI E CONSULTAZIONI POPOLARI - ANAGRAFE E STATO CIVILE

TITOLO 1 - SPESE CORRENTI

5600	STIP. PERS.LE ANAGR., STATO CIVILE, ELETT.	RS	0,00	RR	0,00	R	0,00	P	0,00	EP	0,00
		CP	34.480,20	RC	33.767,57	I	33.767,57	ECP	712,63	EC	0,00
		CS	34.480,20	TR	33.767,57	FPV	0,00			TR	0,00
5700	ONERI PREV. ASSIST. CARICO PERSONALE	RS	589,57	RR	589,57	R	0,00	P	0,00	EP	0,00
		CP	9.461,52	RC	7.676,94	I	9.218,54	ECP	242,98	EC	1.541,60
		CS	10.051,09	TR	8.266,51	FPV	0,00			TR	1.541,60
MACROAGGREGATO 1 - REDDITI DA LAVORO DIPENDENTE		RS	589,57	RR	589,57	R	0,00	P	0,00	EP	0,00
		CP	43.941,72	RC	41.444,51	I	42.986,11	ECP	955,61	EC	1.541,60
		CS	44.531,29	TR	42.034,08	FPV	0,00			TR	1.541,60
6000	COMP. IRAP UFF. ANAGR. E S.TO CIV. EL.	RS	334,56	RR	334,56	R	0,00	P	0,00	EP	0,00
		CP	2.983,32	RC	2.612,35	I	2.983,32	ECP	0,00	EC	370,97
		CS	3.317,88	TR	2.946,91	FPV	0,00			TR	370,97

MISSIONE PROGRAMMA TITOLO	Residui passivi al 1/1/2022 (RS)			Pagamenti c/c conto residui (PR)			Riaccertamento residui (R)			Eliminazione per perenzione (P)			Residui passivi da esercizi precedenti (EP=RS-PR+R-P)		
	Previsioni definitive di competenza (CP)			Pagamenti c/c competenza (PC)			Impegni (I)			Economie di competenza (ECP=CP-I-FPV)			Residui passivi da esercizio di competenza (EC=I-PC)		
	Previsioni definitive di cassa (CS)			Totale pagamenti (TP=PR+PC)			Fondo pluriennale vincolato (FPV)						Totale residui passivi da riportare (TR=EP+EC)		
MACROAGGREGATO 2 - IMPOSTE E TASSE A CARICO DELL'ENTE															
2100	RS	334,56	RR	334,56	R	0,00	P	0,00	P	0,00	EP	0,00	EP	0,00	
	CP	2.983,32	RC	2.612,35	I	2.983,32	ECP	0,00	EC	0,00	EC	370,97	EC	370,97	
	CS	3.317,88	TR	2.946,91	FPV	0,00	TR	0,00	TR	0,00	TR	370,97	TR	370,97	
	RS	110,00	RR	110,00	R	0,00	P	0,00	P	0,00	EP	0,00	EP	0,00	
	CP	252,94	RC	252,94	I	252,94	ECP	0,00	EC	0,00	EC	0,00	EC	0,00	
	CS	362,94	TR	362,94	FPV	0,00	TR	0,00	TR	0,00	TR	0,00	TR	0,00	
6100	RS	4.576,00	RR	2.873,00	R	-1.703,00	P	0,00	P	0,00	EP	0,00	EP	0,00	
	CP	0,00	RC	0,00	I	0,00	ECP	0,00	EC	0,00	EC	0,00	EC	0,00	
	CS	4.576,00	TR	2.873,00	FPV	0,00	TR	0,00	TR	0,00	TR	0,00	TR	0,00	
MACROAGGREGATO 3 - ACQUISTO DI BENI E SERVIZI															
	RS	4.686,00	RR	2.983,00	R	-1.703,00	P	0,00	P	0,00	EP	0,00	EP	0,00	
	CP	252,94	RC	252,94	I	252,94	ECP	0,00	EC	0,00	EC	0,00	EC	0,00	
	CS	4.938,94	TR	3.235,94	FPV	0,00	TR	0,00	TR	0,00	TR	0,00	TR	0,00	
550	RS	0,00	RR	0,00	R	0,00	P	0,00	P	0,00	EP	0,00	EP	0,00	
	CP	2.242,00	RC	2.242,00	I	2.242,00	ECP	0,00	EC	0,00	EC	0,00	EC	0,00	
	CS	2.242,00	TR	2.242,00	FPV	0,00	TR	0,00	TR	0,00	TR	0,00	TR	0,00	
MACROAGGREGATO 10 - ALTRE SPESE CORRENTI															
	RS	0,00	RR	0,00	R	0,00	P	0,00	P	0,00	EP	0,00	EP	0,00	
	CP	2.242,00	RC	2.242,00	I	2.242,00	ECP	0,00	EC	0,00	EC	0,00	EC	0,00	
	CS	2.242,00	TR	2.242,00	FPV	0,00	TR	0,00	TR	0,00	TR	0,00	TR	0,00	
TITOLO 1 - SPESE CORRENTI															
	RS	5.610,13	RR	3.907,13	R	-1.703,00	P	0,00	P	0,00	EP	0,00	EP	0,00	
	CP	49.419,98	RC	46.551,80	I	48.464,37	ECP	955,61	EC	955,61	EC	1.912,57	EC	1.912,57	
	CS	55.030,11	TR	50.458,93	FPV	0,00	TR	0,00	TR	0,00	TR	1.912,57	TR	1.912,57	
TOTALE PROGRAMMA 7 - ELEZIONI E CONSULTAZIONI POPOLARI - ANAGRAFE E STATO CIVILE															
	RS	5.610,13	RR	3.907,13	R	-1.703,00	P	0,00	P	0,00	EP	0,00	EP	0,00	
	CP	49.419,98	RC	46.551,80	I	48.464,37	ECP	955,61	EC	955,61	EC	1.912,57	EC	1.912,57	
	CS	55.030,11	TR	50.458,93	FPV	0,00	TR	0,00	TR	0,00	TR	1.912,57	TR	1.912,57	
PROGRAMMA 10 - PROGRAMMA 10 - RISORSE UMANE															
TITOLO 1 - SPESE CORRENTI															
34450	RS	0,00	RR	0,00	R	0,00	P	0,00	P	0,00	EP	0,00	EP	0,00	
	CP	500,00	RC	310,00	I	310,00	ECP	190,00	EC	190,00	EC	0,00	EC	0,00	
	CS	500,00	TR	310,00	FPV	0,00	TR	0,00	TR	0,00	TR	0,00	TR	0,00	

MISSIONE	PROGRAMMA	TITOLO	Residui passivi al 1/1/2022		Pagamenti c/c conto residui		Riaccertamento residui (R)		Eliminazione per perenzione		Residui passivi da esercizi precedenti	
			(RS)		(PR)		(R)		(P)		(EP=RS-PR+R-P)	
			Previsioni definitive di competenza (CP)	Previsioni definitive di cassa (CS)	Pagamenti c/c conto competenza (PC)	Totale pagamenti (TP=PR+PC)	Impegni (I)	Fondo pluriennale vincolato (FPV)	Economie di competenza (ECP=CP-I-FPV)	Residui passivi da esercizio di competenza (EC=I-IPC)	Totale residui passivi da riportare (TR=EP+EC)	Residui passivi da esercizi precedenti
MACROAGGREGATO 10 - ALTRE SPESE CORRENTI												
			RS	0,00	RR	0,00	R	0,00	P	0,00	EP	0,00
			CP	500,00	RC	310,00	I	310,00	ECP	190,00	EC	0,00
			CS	500,00	TR	310,00	FPV	0,00		TR	0,00	0,00
			RS	0,00	RR	0,00	R	0,00	P	0,00	EP	0,00
			CP	500,00	RC	310,00	I	310,00	ECP	190,00	EC	0,00
			CS	500,00	TR	310,00	FPV	0,00		TR	0,00	0,00
TITOLO 1 - SPESE CORRENTI												
TOTALE PROGRAMMA 10 - RISORSE UMANE												
			RS	0,00	RR	0,00	R	0,00	P	0,00	EP	0,00
			CP	500,00	RC	310,00	I	310,00	ECP	190,00	EC	0,00
			CS	500,00	TR	310,00	FPV	0,00		TR	0,00	0,00
PROGRAMMA 11 - PROGRAMMA 11 - ALTRI SERVIZI GENERALI												
TITOLO 1 - SPESE CORRENTI												
25000	FONDO TRATTAMENTO ACCESSORIO PERSONALE-FONDO RISORSE DECENTRATE		RS	0,00	RR	0,00	R	0,00	P	0,00	EP	0,00
			CP	34.000,00	RC	13.965,67	I	13.965,67	ECP	5.422,70	EC	0,00
			CS	19.388,37	TR	13.965,67	FPV	14.611,63		TR	0,00	0,00
25200	FONDO LAV. STRAORD. PERS.LE DIPENDENTE		RS	0,00	RR	0,00	R	0,00	P	0,00	EP	0,00
			CP	2.983,33	RC	0,00	I	2.983,33	ECP	0,00	EC	2.983,33
			CS	2.983,33	TR	0,00	FPV	0,00		TR	2.983,33	2.983,33
MACROAGGREGATO 1 - REDDITI DA LAVORO DIPENDENTE												
			RS	0,00	RR	0,00	R	0,00	P	0,00	EP	0,00
			CP	36.983,33	RC	13.965,67	I	16.949,00	ECP	5.422,70	EC	2.983,33
			CS	22.371,70	TR	13.965,67	FPV	14.611,63		TR	2.983,33	2.983,33
1600	ACQUISTO CANCELLERIA , STAMPATI E PUBBLICAZIONI		RS	243,33	RR	243,33	R	0,00	P	0,00	EP	0,00
			CP	6.042,16	RC	4.723,82	I	4.723,82	ECP	1.318,34	EC	0,00
			CS	6.285,49	TR	4.967,15	FPV	0,00		TR	0,00	0,00
1800	RISCALDAMENTO		RS	0,00	RR	0,00	R	0,00	P	0,00	EP	0,00
			CP	34.000,00	RC	15.094,58	I	33.647,07	ECP	352,93	EC	18.552,49
			CS	34.000,00	TR	15.094,58	FPV	0,00		TR	18.552,49	18.552,49
1900	ACQUA		RS	85,35	RR	34,88	R	-50,47	P	0,00	EP	0,00
			CP	500,00	RC	79,74	I	492,79	ECP	7,21	EC	413,05
			CS	585,35	TR	114,62	FPV	0,00		TR	413,05	413,05

MISSIONE	PROGRAMMA	TITOLO	Residui passivi al 1/1/2022		Pagamenti c/c conto residui		Riaccertamento residui (R)		Eliminazione per perenzione		Residui passivi da esercizi precedenti	
			(RS)		(PR)		(P)		(P)		(EP=RS-PR+R-P)	
			Previsioni definitive di competenza (CP)	Previsioni definitive di cassa (CS)	Pagamenti c/c conto competenza (PC)	Totale pagamenti (TP=PR+PC)	Impegni (I)	Fondo pluriennale vincolato (FPV)	Economie di competenza (ECP=CP-I-FPV)	Economie di competenza (ECP)	Residui passivi da esercizio di competenza (EC=I-IPC)	Totale residui passivi da riportare (TR=EP+EC)
2000	TELEFONICHE		RS CP CS	1.000,00 3.000,00 4.000,00	RR RC TR	1.000,00 1.999,99 2.999,99	R I FPV	0,00 3.000,00 0,00	P ECP 0,00	0,00 0,00 0,00	EP EC TR	0,00 1.000,01 1.000,01
2200	SPESE PER FUNZ. COMPUTER /SERVIZI INFORMATICI		RS CP CS	6.214,53 33.300,00 39.514,53	RR RC TR	4.211,19 26.080,81 30.292,00	R I FPV	-669,31 28.700,11 0,00	P ECP 0,00	0,00 4.599,89 0,00	EP EC TR	1.334,03 2.619,30 3.953,33
2300	SPESE SERVIZI TESORERIA		RS CP CS	208,75 7.000,00 7.208,75	RR RC TR	208,75 685,37 894,12	R I FPV	0,00 4.622,53 0,00	P ECP 0,00	0,00 2.377,47 0,00	EP EC TR	0,00 3.937,16 3.937,16
2600	SPESE LEGALI E NOTARILI		RS CP CS	0,00 7.308,34 7.308,34	RR RC TR	0,00 3.722,34 3.722,34	R I FPV	0,00 7.211,54 0,00	P ECP 0,00	0,00 96,80 0,00	EP EC TR	0,00 3.489,20 3.489,20
3200	CANONI ASSISTENZA MACCHINE SCRIVERE E FOTOCOPIATRICE		RS CP CS	297,61 3.000,00 3.297,61	RR RC TR	297,61 2.240,14 2.537,75	R I FPV	0,00 2.528,49 0,00	P ECP 0,00	0,00 471,51 0,00	EP EC TR	0,00 288,35 288,35
3400	CANONI ASSISTENZA IMPIANTO ALLARME		RS CP CS	0,00 2.624,80 2.624,80	RR RC TR	0,00 2.085,21 2.085,21	R I FPV	0,00 2.624,80 0,00	P ECP 0,00	0,00 0,00 0,00	EP EC TR	0,00 539,59 539,59
3500	CANONE VIGILANZA NOTTURNA		RS CP CS	0,00 2.488,80 2.488,80	RR RC TR	0,00 2.488,80 2.488,80	R I FPV	0,00 2.488,80 0,00	P ECP 0,00	0,00 0,00 0,00	EP EC TR	0,00 0,00 0,00
3900	RIMBORSO ANTICIPAZIONE ECONOMALE		RS CP CS	0,00 1.500,00 1.500,00	RR RC TR	0,00 946,75 946,75	R I FPV	0,00 946,75 0,00	P ECP 0,00	0,00 553,25 0,00	EP EC TR	0,00 0,00 0,00
4300	1307- PROV. SICUREZZA DEL LAVORO DIPEND.		RS CP CS	0,00 2.664,97 2.664,97	RR RC TR	0,00 2.494,16 2.494,16	R I FPV	0,00 2.494,16 0,00	P ECP 0,00	0,00 170,81 0,00	EP EC TR	0,00 0,00 0,00
4600	MANUTENZIONE ORDINARIA PULIZIA SEDE MUNICIPALE		RS CP CS	691,74 8.000,00 8.691,74	RR RC TR	691,74 7.147,98 7.839,72	R I FPV	0,00 7.773,84 0,00	P ECP 0,00	0,00 226,16 0,00	EP EC TR	0,00 625,86 625,86

MISSIONE PROGRAMMA TITOLO	Residui passivi al 1/1/2022 (RS)			Pagamenti c/c conto residui (PR)		Riaccertamento residui (R)		Eliminazione per perenzione (P)		Residui passivi da esercizi precedenti (EP=RS-PR+R-P)		
	Previsioni definitive di competenza (CP)			Pagamenti c/c conto competenza (PC)		Impegni (I)		Economie di competenza (ECP=CP-I-FPV)		Residui passivi da esercizio di competenza (EC=I-PC)		
	Previsioni definitive di cassa (CS)			Totale pagamenti (TP=PR+PC)		Fondo pluriennale vincolato (FPV)				Totale residui passivi da riportare (TR=EP+EC)		
34400	ENERGIA ELETTRICA											
	RS	938,56	RR	938,56	R	0,00	P	0,00	P	0,00	EP	0,00
	CP	24.500,00	RC	3.871,49	I	7.419,28	ECP	17.080,72	ECP	17.080,72	EC	3.547,79
	CS	25.438,56	TR	4.810,05	FPV	0,00					TR	3.547,79
	RS	9.679,87	RR	7.626,06	R	-719,78	P	0,00	P	0,00	EP	1.334,03
	CP	135.929,07	RC	73.661,18	I	108.673,98	ECP	27.255,09	ECP	27.255,09	EC	35.012,80
	CS	145.608,94	TR	81.287,24	FPV	0,00					TR	36.346,83
3750	TRASFERIMENTI CORRENTI A CMSB PER SERVIZI VARI (GARE CUC)											
	RS	0,00	RR	0,00	R	0,00	P	0,00	P	0,00	EP	0,00
	CP	23.000,00	RC	19.195,00	I	20.273,05	ECP	2.726,95	ECP	2.726,95	EC	1.078,05
	CS	23.000,00	TR	19.195,00	FPV	0,00					TR	1.078,05
	RS	0,00	RR	0,00	R	0,00	P	0,00	P	0,00	EP	0,00
	CP	23.000,00	RC	19.195,00	I	20.273,05	ECP	2.726,95	ECP	2.726,95	EC	1.078,05
	CS	23.000,00	TR	19.195,00	FPV	0,00					TR	1.078,05
1500	ACQUISTO MATERIALE DI PULIZIA E MATERIALE DI CONSUMO VARIO											
	RS	835,52	RR	664,62	R	0,00	P	0,00	P	0,00	EP	170,90
	CP	7.500,00	RC	6.831,28	I	7.161,45	ECP	338,55	ECP	338,55	EC	330,17
	CS	8.335,52	TR	7.495,90	FPV	0,00					TR	501,07
	RS	0,00	RR	0,00	R	0,00	P	0,00	P	0,00	EP	0,00
	CP	19.197,17	RC	19.197,17	I	19.197,17	ECP	0,00	ECP	0,00	EC	0,00
	CS	19.197,17	TR	19.197,17	FPV	0,00					TR	0,00
10400	SPESE DIVERSE SERVIZIO CIVILE											
	RS	0,00	RR	0,00	R	0,00	P	0,00	P	0,00	EP	0,00
	CP	0,00	RC	0,00	I	0,00	ECP	0,00	ECP	0,00	EC	0,00
	CS	0,00	TR	0,00	FPV	0,00					TR	0,00
	RS	835,52	RR	664,62	R	0,00	P	0,00	P	0,00	EP	170,90
	CP	26.697,17	RC	26.028,45	I	26.358,62	ECP	338,55	ECP	338,55	EC	330,17
	CS	27.532,69	TR	26.693,07	FPV	0,00					TR	501,07
TITOLO 1 - SPESE CORRENTI												
	RS	10.515,39	RR	8.290,68	R	-719,78	P	0,00	P	0,00	EP	1.504,93
	CP	222.609,57	RC	132.850,30	I	172.254,65	ECP	35.743,29	ECP	35.743,29	EC	39.404,35
	CS	218.513,33	TR	141.140,98	FPV	14.611,63					TR	40.909,28
TOTALE PROGRAMMA 11 - ALTRI SERVIZI GENERALI												
	RS	10.515,39	RR	8.290,68	R	-719,78	P	0,00	P	0,00	EP	1.504,93
	CP	222.609,57	RC	132.850,30	I	172.254,65	ECP	35.743,29	ECP	35.743,29	EC	39.404,35
	CS	218.513,33	TR	141.140,98	FPV	14.611,63					TR	40.909,28

MISSIONE	PROGRAMMA	TITOLO	DENOMINAZIONE	Residui passivi al 1/1/2022		Pagamenti cin conto residui		Riaccertamento residui (R)		Eliminazione per perenzione		Residui passivi da esercizi precedenti	
				(RS)	(CS)	(PR)	(PC)	(I)	(R)	(P)	(EP=RS-PR+R-P)	(EC=I-PC)	(EP)
				Previsioni definitive di competenza (CP)	Previsioni definitive di cassa (CS)	Pagamenti cin conto competenza (PC)	Totale pagamenti (TP=PR+PC)	Impegni (I)	Fondo pluriennale vincolato (FPV)	Economie di competenza (ECP=CP-I-FPV)		Residui passivi da esercizio di competenza (EC=I-PC)	Totale residui passivi da riportare (TR=EP+EC)
TOTALE MISSIONE 1 - SERVIZI ISTITUZIONALI, GENERALI E DI GESTIONE				RS	141.316,37	RR	65.972,38	R	-10.513,36	P	0,00	EP	64.830,63
				CP	882.119,57	RC	491.185,72	I	579.814,58	ECP	89.361,33	EC	88.628,86
				CS	810.492,28	TR	557.158,10	FPV	212.943,66			TR	153.459,49

MISSIONE	PROGRAMMA	TITOLO	Residui passivi al 1/1/2022		Pagamenti c/c conto residui		Riaccertamento residui (R)		Eliminazione per perenzione		Residui passivi da esercizi precedenti	
			(RS)		(PR)		(R)		(P)		(EP=RS-PR+R-P)	
			Previsioni definitive di competenza (CP)	Previsioni definitive di cassa (CS)	Pagamenti c/c conto competenza (PC)	Totale pagamenti (TP=PR+PC)	Impegni (I)	Fondo pluriennale vincolato (FPV)	Economie di competenza (ECP=CP-I-FPV)	Economie di competenza (ECP)	Residui passivi da esercizio di competenza (EC=I-PC)	Totale residui passivi da riportare (TR=EP+EC)
MISSIONE 3 - MISSIONE 3 - ORDINE PUBBLICO E SICUREZZA												
PROGRAMMA 1 - PROGRAMMA 1 - POLIZIA LOCALE E AMMINISTRATIVA												
TITOLO 1 - SPESE CORRENTI												
9100	1111- ONERI PREV. ASSIST. CARICO COMUNE		RS	740,12	RR	740,12	R	0,00	P	0,00	P	0,00
			CP	8.881,44	RC	8.141,32	I	8.881,44	ECP	0,00	ECP	740,12
			CS	9.621,56	TR	8.881,44	FPV	0,00			TR	740,12
9700	SERVIZIO ASSOCIATO DI POLIZIA MUNICIPALE		RS	8.113,52	RR	8.113,52	R	0,00	P	0,00	P	0,00
			CP	16.000,00	RC	7.699,87	I	16.000,00	ECP	0,00	ECP	8.300,13
			CS	24.113,52	TR	15.813,39	FPV	0,00			TR	8.300,13
MACROAGGREGATO 1 - REDDITI DA LAVORO DIPENDENTE			RS	8.853,64	RR	8.853,64	R	0,00	P	0,00	P	0,00
			CP	24.881,44	RC	15.841,19	I	24.881,44	ECP	0,00	ECP	9.040,25
			CS	33.735,08	TR	24.694,83	FPV	0,00			TR	9.040,25
9400	SPESE PER VESTIARIO V.V		RS	69,54	RR	69,54	R	0,00	P	0,00	P	0,00
			CP	1.000,00	RC	0,00	I	536,80	ECP	463,20	ECP	536,80
			CS	1.069,54	TR	69,54	FPV	0,00			TR	536,80
9800	MANUTENZIONI ORDINARIE AUTOMEZZI		RS	1.145,76	RR	0,00	R	-1.145,76	P	0,00	P	0,00
			CP	3.000,00	RC	1.486,02	I	1.486,02	ECP	1.513,98	ECP	0,00
			CS	4.145,76	TR	1.486,02	FPV	0,00			TR	0,00
34900	ACQUISTO CARBURANTE AUTOMEZZI		RS	0,00	RR	0,00	R	0,00	P	0,00	P	0,00
			CP	2.000,00	RC	2.000,00	I	2.000,00	ECP	0,00	ECP	0,00
			CS	2.000,00	TR	2.000,00	FPV	0,00			TR	0,00
MACROAGGREGATO 3 - ACQUISTO DI BENI E SERVIZI			RS	1.215,30	RR	69,54	R	-1.145,76	P	0,00	P	0,00
			CP	6.000,00	RC	3.486,02	I	4.022,82	ECP	1.977,18	ECP	536,80
			CS	7.215,30	TR	3.555,56	FPV	0,00			TR	536,80
TITOLO 1 - SPESE CORRENTI			RS	10.068,94	RR	8.923,18	R	-1.145,76	P	0,00	P	0,00
			CP	30.881,44	RC	19.327,21	I	28.904,26	ECP	1.977,18	ECP	9.577,05
			CS	40.950,38	TR	28.250,39	FPV	0,00			TR	9.577,05

MISSIONE	PROGRAMMA	TITOLO	DENOMINAZIONE	Residui passivi al 1/1/2022		Pagamenti c/c conto residui		Riaccertamento residui (R)		Eliminazione per perenzione		Residui passivi da esercizi precedenti	
				(RS)	(CS)	(PR)	(PC)	(I)	(FPV)	(P)	(ECP)	(EP=RS-PR+R-P)	(EC=I-PC)
				Previsioni definitive di competenza (CP)	Previsioni definitive di cassa	Pagamenti c/c conto competenza (PC)	Totale pagamenti	Impegni (I)	Fondo pluriennale vincolato	Economie di competenza		Residui passivi da esercizio di competenza	Totale residui passivi da riportare
				(CP)	(CS)	(PC)	(TP=PR+PC)	(FPV)	(FPV)	(ECP=CP-I-FPV)		(EC=I-PC)	(TR=EP+EC)
TOTALE PROGRAMMA 1 - POLIZIA LOCALE E AMMINISTRATIVA				RS	10.068,94	RR	8.923,18	R	-1.145,76	P	0,00	EP	0,00
				CP	30.881,44	RC	19.327,21	I	28.904,26	ECP	1.977,18	EC	9.577,05
				CS	40.950,38	TR	28.250,39	FPV	0,00			TR	9.577,05
TOTALE MISSIONE 3 - ORDINE PUBBLICO E SICUREZZA				RS	10.068,94	RR	8.923,18	R	-1.145,76	P	0,00	EP	0,00
				CP	30.881,44	RC	19.327,21	I	28.904,26	ECP	1.977,18	EC	9.577,05
				CS	40.950,38	TR	28.250,39	FPV	0,00			TR	9.577,05

MISSIONE	PROGRAMMA	TITOLO	Residui passivi al 1/1/2022		Pagamenti c/c conto residui		Riaccertamento residui (R)		Eliminazione per perenzione		Residui passivi da esercizi precedenti	
			(RS)		(PR)		(P)		(ECP=CP-I-FPV)		(EP=RS-PR+R-P)	
			Previsioni definitive di competenza (CP)	Previsioni definitive di cassa (CS)	Pagamenti c/c conto competenza (PC)	Totale pagamenti (TP=PR+PC)	Impegni (I)	Fondo pluriennale vincolato (FPV)	Economie di competenza (ECP=CP-I-FPV)	Residui passivi da esercizio di competenza (EC=I-IPC)	Totale residui passivi da riportare (TR=EP+EC)	

MISSIONE 4 - MISSIONE 4 - ISTRUZIONE E DIRITTO ALLO STUDIO

PROGRAMMA 1 - PROGRAMMA 1 - ISTRUZIONE PRESCOLASTICA

TITOLO 1 - SPESE CORRENTI

11000	CONTRIB. GEST. ENTE SCUOLA MATERNA	RS	8.048,99	RR	8.048,99	R	0,00	P	0,00	EP	0,00	0,00
		CP	76.200,00	RC	63.996,93	I	76.200,00	ECP	0,00	EC	12.203,07	12.203,07
		CS	84.248,99	TR	72.045,92	FPV	0,00			TR	12.203,07	12.203,07
	MACROAGGREGATO 4 - TRASFERIMENTI CORRENTI	RS	8.048,99	RR	8.048,99	R	0,00	P	0,00	EP	0,00	0,00
		CP	76.200,00	RC	63.996,93	I	76.200,00	ECP	0,00	EC	12.203,07	12.203,07
		CS	84.248,99	TR	72.045,92	FPV	0,00			TR	12.203,07	12.203,07
	TITOLO 1 - SPESE CORRENTI	RS	8.048,99	RR	8.048,99	R	0,00	P	0,00	EP	0,00	0,00
		CP	76.200,00	RC	63.996,93	I	76.200,00	ECP	0,00	EC	12.203,07	12.203,07
		CS	84.248,99	TR	72.045,92	FPV	0,00			TR	12.203,07	12.203,07
	TOTALE PROGRAMMA 1 - ISTRUZIONE PRESCOLASTICA	RS	8.048,99	RR	8.048,99	R	0,00	P	0,00	EP	0,00	0,00
		CP	76.200,00	RC	63.996,93	I	76.200,00	ECP	0,00	EC	12.203,07	12.203,07
		CS	84.248,99	TR	72.045,92	FPV	0,00			TR	12.203,07	12.203,07

PROGRAMMA 2 - PROGRAMMA 2 - ALTRI ORDINI DI ISTRUZIONE NON UNIVERSITARIA

TITOLO 1 - SPESE CORRENTI

11800	RISCALDAMENTO SCUOLE ELEM. ZONE	RS	4.570,00	RR	4.570,00	R	0,00	P	0,00	EP	0,00	0,00
		CP	14.000,00	RC	2.899,31	I	2.899,31	ECP	11.100,69	EC	0,00	0,00
		CS	18.570,00	TR	7.469,31	FPV	0,00			TR	0,00	0,00
11900	ENERGIA ELETTRICA	RS	836,65	RR	836,65	R	0,00	P	0,00	EP	0,00	0,00
		CP	10.000,00	RC	909,50	I	909,50	ECP	9.090,50	EC	0,00	0,00
		CS	10.836,65	TR	1.746,15	FPV	0,00			TR	0,00	0,00
12000	ACQUA	RS	360,95	RR	160,12	R	-200,83	P	0,00	EP	0,00	0,00
		CP	1.000,00	RC	95,34	I	1.000,00	ECP	0,00	EC	904,66	904,66
		CS	1.360,95	TR	255,46	FPV	0,00			TR	904,66	904,66

MISSIONE	PROGRAMMA	TITOLO	Residui passivi al 1/1/2022 (RS)		Pagamenti c/c conto residui (PR)		Riaccertamento residui (R)		Eliminazione per perenzione (P)		Residui passivi da esercizi precedenti (EP=RS-PR+R-P)	
			Previsioni definitive di competenza (CP)	Previsioni definitive di cassa (CS)	Pagamenti c/c conto competenza (PC)	Totale pagamenti (TP=PR+PC)	Impegni (I)	Fondo pluriennale vincolato (FPV)	Economie di competenza (ECP=CP-I-FPV)	Residui passivi da esercizio di competenza (EC=I-PC)	Totale residui passivi da riportare (TR=EP+EC)	
12600	ACQUISTO LIBRI PER SCUOLA MEDIA		RS	0,00	RR	0,00	R	0,00	P	0,00	EP	0,00
			CP	2.100,00	RC	1.885,58	I	1.885,58	ECP	214,42	EC	0,00
			CS	2.100,00	TR	1.885,58	FPV	0,00			TR	0,00
	MACROAGGREGATO 3 - ACQUISTO DI BENI E SERVIZI		RS	5.767,60	RR	5.566,77	R	-200,83	P	0,00	EP	0,00
			CP	27.100,00	RC	5.789,73	I	6.694,39	ECP	20.405,61	EC	904,66
			CS	32.867,60	TR	11.356,50	FPV	0,00			TR	904,66
11400	1583- LIBRI GRATUITI SCUOLA ELEMENTARE		RS	0,00	RR	0,00	R	0,00	P	0,00	EP	0,00
			CP	1.500,00	RC	1.168,80	I	1.168,80	ECP	331,20	EC	0,00
			CS	1.500,00	TR	1.168,80	FPV	0,00			TR	0,00
12300	CONTRIBUTI DIREZIONE DIDATTICA/FUNZIONAMENTO SCUOLA PRIMARIA		RS	0,00	RR	0,00	R	0,00	P	0,00	EP	0,00
			CP	8.039,00	RC	6.970,52	I	6.970,52	ECP	1.068,48	EC	0,00
			CS	8.039,00	TR	6.970,52	FPV	0,00			TR	0,00
35000	CONTRIBUTO FUNZIONAMENTO SCUOLA MEDIA		RS	0,00	RR	0,00	R	0,00	P	0,00	EP	0,00
			CP	3.147,25	RC	3.147,25	I	3.147,25	ECP	0,00	EC	0,00
			CS	3.147,25	TR	3.147,25	FPV	0,00			TR	0,00
	MACROAGGREGATO 4 - TRASFERIMENTI CORRENTI		RS	0,00	RR	0,00	R	0,00	P	0,00	EP	0,00
			CP	12.686,25	RC	11.286,57	I	11.286,57	ECP	1.399,68	EC	0,00
			CS	12.686,25	TR	11.286,57	FPV	0,00			TR	0,00
	TITOLO 1 - SPESE CORRENTI		RS	5.767,60	RR	5.566,77	R	-200,83	P	0,00	EP	0,00
			CP	39.786,25	RC	17.076,30	I	17.980,96	ECP	21.805,29	EC	904,66
			CS	45.553,85	TR	22.643,07	FPV	0,00			TR	904,66
TITOLO 2 - SPESE IN CONTO CAPITALE												
28100	ACQUISTO ATTREZZATURE E MOBILI SCUOLA INFANZIA/PRIMARIA E BIBLIOTECA		RS	0,00	RR	0,00	R	0,00	P	0,00	EP	0,00
			CP	0,00	RC	0,00	I	0,00	ECP	0,00	EC	0,00
			CS	0,00	TR	0,00	FPV	0,00			TR	0,00
	MACROAGGREGATO 5 - ALTRE SPESE IN CONTO CAPITALE		RS	0,00	RR	0,00	R	0,00	P	0,00	EP	0,00
			CP	0,00	RC	0,00	I	0,00	ECP	0,00	EC	0,00
			CS	0,00	TR	0,00	FPV	0,00			TR	0,00

MISSIONE	PROGRAMMA	TITOLO	Residui passivi al 1/1/2022		Pagamenti c/c conto residui		Riaccertamento residui (R)		Eliminazione per perenzione		Residui passivi da esercizi precedenti	
			(RS)		(PR)		(P)		(P)		(EP=RS-PR+R-P)	
			Previsioni definitive di competenza (CP)	Previsioni definitive di cassa (CS)	Pagamenti c/c conto competenza (PC)	Totale pagamenti (TP=PR+PC)	Impegni (I)	Fondo pluriennale vincolato (FPV)	Economie di competenza (ECP=CP-I-FPV)	Residui passivi da esercizio di competenza (EC=I-PC)	Totale residui passivi da riportare (TR=EP+EC)	
TITOLO 2 - SPESE IN CONTO CAPITALE			RS	0,00	RR	0,00	R	0,00	P	0,00	EP	0,00
			CP	0,00	RC	0,00	I	0,00	ECP	0,00	EC	0,00
			CS	0,00	TR	0,00	FPV	0,00		TR		0,00
TOTALE PROGRAMMA 2 - ALTRI ORDINI DI ISTRUZIONE NON UNIVERSITARIA			RS	5.767,60	RR	5.566,77	R	-200,83	P	0,00	EP	0,00
			CP	39.786,25	RC	17.076,30	I	17.980,96	ECP	21.805,29	EC	904,66
			CS	45.553,85	TR	22.643,07	FPV	0,00		TR		904,66
PROGRAMMA 6 - PROGRAMMA 6 - SERVIZI AUSILIARI ALL'ISTRUZIONE												
TITOLO 1 - SPESE CORRENTI												
13100	SPESE PER TRASPORTO ALUNNI		RS	0,00	RR	0,00	R	0,00	P	0,00	EP	0,00
			CP	2.489,00	RC	2.489,00	I	2.489,00	ECP	0,00	EC	0,00
			CS	2.489,00	TR	2.489,00	FPV	0,00		TR		0,00
13150	ASSISTENZA AI DISABILI NELLE SCUOLE DELL'OBBLIGO		RS	1.423,70	RR	1.423,70	R	0,00	P	0,00	EP	0,00
			CP	36.117,90	RC	26.811,36	I	29.410,32	ECP	6.707,58	EC	2.598,96
			CS	37.541,60	TR	28.235,06	FPV	0,00		TR		2.598,96
MACROAGGREGATO 3 - ACQUISTO DI BENI E SERVIZI			RS	1.423,70	RR	1.423,70	R	0,00	P	0,00	EP	0,00
			CP	38.606,90	RC	29.300,36	I	31.899,32	ECP	6.707,58	EC	2.598,96
			CS	40.030,60	TR	30.724,06	FPV	0,00		TR		2.598,96
13300	CONTR. SPESE TRASP. ALUNNI SC.LA MEDIA		RS	0,00	RR	0,00	R	0,00	P	0,00	EP	0,00
			CP	0,00	RC	0,00	I	0,00	ECP	0,00	EC	0,00
			CS	0,00	TR	0,00	FPV	0,00		TR		0,00
35100	CONTRIBUTO PER ATTIVITÀ PARASCOLASTICHE DIVERSE		RS	0,00	RR	0,00	R	0,00	P	0,00	EP	0,00
			CP	1.210,00	RC	0,00	I	1.210,00	ECP	0,00	EC	1.210,00
			CS	1.210,00	TR	0,00	FPV	0,00		TR		1.210,00
MACROAGGREGATO 4 - TRASFERIMENTI CORRENTI			RS	0,00	RR	0,00	R	0,00	P	0,00	EP	0,00
			CP	1.210,00	RC	0,00	I	1.210,00	ECP	0,00	EC	1.210,00
			CS	1.210,00	TR	0,00	FPV	0,00		TR		1.210,00
TITOLO 1 - SPESE CORRENTI			RS	1.423,70	RR	1.423,70	R	0,00	P	0,00	EP	0,00
			CP	39.816,90	RC	29.300,36	I	33.109,32	ECP	6.707,58	EC	3.808,96
			CS	41.240,60	TR	30.724,06	FPV	0,00		TR		3.808,96

MISSIONE PROGRAMMA TITOLO	Residui passivi al 1/1/2022 (RS)		Pagamenti c/c conto residui (PR)		Riaccertamento residui (R)		Eliminazione per perenzione (P)		Residui passivi da esercizi precedenti (EP=RS-PR+R-P)	
	Previsioni definitive di competenza (CP)		Pagamenti c/c competenza (PC)		Impegni (I)		Economie di competenza (ECP=CP-I-FPV)		Residui passivi da esercizio di competenza (EC=I-FPV)	
	Previsioni definitive di cassa (CS)		Totale pagamenti (TP=PR+PC)		Fondo pluriennale vincolato (FPV)				Totale residui passivi da riportare (TR=EP+EC)	
TOTALE PROGRAMMA 6 - SERVIZI AUSILIARI ALL'ISTRUZIONE										
	RS	1.423,70	RR	1.423,70	R	0,00	P	0,00	EP	0,00
	CP	39.816,90	RC	29.300,36	I	33.109,32	ECP	6.707,58	EC	3.808,96
	CS	41.240,60	TR	30.724,06	FPV	0,00			TR	3.808,96
PROGRAMMA 7 - PROGRAMMA 7 - DIRITTO ALLO STUDIO										
TITOLO 1 - SPESE CORRENTI										
12800	RS	1.475,30	RR	1.475,30	R	0,00	P	0,00	EP	0,00
	CP	20.078,40	RC	13.616,31	I	15.188,79	ECP	4.889,61	EC	1.572,48
	CS	21.553,70	TR	15.091,61	FPV	0,00			TR	1.572,48
MACROAGGREGATO 3 - ACQUISTO DI BENI E SERVIZI										
	RS	1.475,30	RR	1.475,30	R	0,00	P	0,00	EP	0,00
	CP	20.078,40	RC	13.616,31	I	15.188,79	ECP	4.889,61	EC	1.572,48
	CS	21.553,70	TR	15.091,61	FPV	0,00			TR	1.572,48
12900	RS	0,00	RR	0,00	R	0,00	P	0,00	EP	0,00
	CP	1.060,89	RC	1.060,89	I	1.060,89	ECP	0,00	EC	0,00
	CS	1.060,89	TR	1.060,89	FPV	0,00			TR	0,00
MACROAGGREGATO 4 - TRASFERIMENTI CORRENTI										
	RS	0,00	RR	0,00	R	0,00	P	0,00	EP	0,00
	CP	1.060,89	RC	1.060,89	I	1.060,89	ECP	0,00	EC	0,00
	CS	1.060,89	TR	1.060,89	FPV	0,00			TR	0,00
TITOLO 1 - SPESE CORRENTI										
	RS	1.475,30	RR	1.475,30	R	0,00	P	0,00	EP	0,00
	CP	21.139,29	RC	14.677,20	I	16.249,68	ECP	4.889,61	EC	1.572,48
	CS	22.614,59	TR	16.152,50	FPV	0,00			TR	1.572,48
TOTALE PROGRAMMA 7 - DIRITTO ALLO STUDIO										
	RS	1.475,30	RR	1.475,30	R	0,00	P	0,00	EP	0,00
	CP	21.139,29	RC	14.677,20	I	16.249,68	ECP	4.889,61	EC	1.572,48
	CS	22.614,59	TR	16.152,50	FPV	0,00			TR	1.572,48
TOTALE MISSIONE 4 - ISTRUZIONE E DIRITTO ALLO STUDIO										
	RS	16.715,59	RR	16.514,76	R	-200,83	P	0,00	EP	0,00
	CP	176.942,44	RC	125.050,79	I	143.539,96	ECP	33.402,48	EC	18.489,17
	CS	193.658,03	TR	141.565,55	FPV	0,00			TR	18.489,17

MISSIONE	PROGRAMMA	TITOLO	Residui passivi al 1/1/2022		Pagamenti c/c conto residui		Riaccertamento residui (R)		Eliminazione per perenzione		Residui passivi da esercizi precedenti	
			(RS)		(PR)		(R)		(P)		(EP=RS-PR+R-P)	
			Previsioni definitive di competenza (CP)	Previsioni definitive di cassa (CS)	Pagamenti c/c conto competenza (PC)	Totale pagamenti (TP=PR+PC)	Impegni (I)	Fondo pluriennale vincolato (FPV)	Economie di competenza (ECP=CP-I-FPV)	Residui passivi da esercizio di competenza (EC=I-PC)	Totale residui passivi da riportare (TR=EP+EC)	

MISSIONE 5 - TUTELA E VALORIZZAZIONE DEI BENI E ATTIVITÀ CULTURALI

PROGRAMMA 1 - PROGRAMMA 1 - VALORIZZAZIONE DEI BENI DI INTERESSE STORICO

TITOLO 1 - SPESE CORRENTI

14200	ACQUISTO LIBRI BIBLIOTECA COMUNALE DON A:SINA	RS	0,00	RR	0,00	R	0,00	P	0,00	P	0,00	EP	0,00
		CP	7.866,09	RC	5.866,02	I	5.866,02	ECP	2.000,07	ECP	0,00	EC	0,00
		CS	7.866,09	TR	5.866,02	FPV	0,00			TR	0,00	TR	0,00
15100	SPESE DIVERSE BIBLIOTECA COMUNALE	RS	0,00	RR	0,00	R	0,00	P	0,00	P	0,00	EP	0,00
		CP	0,00	RC	0,00	I	0,00	ECP	0,00	ECP	0,00	EC	0,00
		CS	0,00	TR	0,00	FPV	0,00			TR	0,00	TR	0,00
15300	SERVIZIO GESTIONE BIBLIOTECA	RS	2.100,00	RR	2.100,00	R	0,00	P	0,00	P	0,00	EP	0,00
		CP	11.550,00	RC	11.550,00	I	11.550,00	ECP	0,00	ECP	0,00	EC	0,00
		CS	13.650,00	TR	13.650,00	FPV	0,00			TR	0,00	TR	0,00
15400	INIZIATIVE VARIE	RS	0,00	RR	0,00	R	0,00	P	0,00	P	0,00	EP	0,00
		CP	500,00	RC	52,00	I	52,00	ECP	448,00	ECP	0,00	EC	0,00
		CS	500,00	TR	52,00	FPV	0,00			TR	0,00	TR	0,00
	MACROAGGREGATO 3 - ACQUISTO DI BENI E SERVIZI	RS	2.100,00	RR	2.100,00	R	0,00	P	0,00	P	0,00	EP	0,00
		CP	19.916,09	RC	17.468,02	I	17.468,02	ECP	2.448,07	ECP	0,00	EC	0,00
		CS	22.016,09	TR	19.568,02	FPV	0,00			TR	0,00	TR	0,00
15500	CONTRIBUTO ORDINARIO FINANZIAMENTO ADESIONE AL SISTEMA BIBLIOTECARIO OVEST BRESCIANO	RS	0,00	RR	0,00	R	0,00	P	0,00	P	0,00	EP	0,00
		CP	1.039,00	RC	1.039,00	I	1.039,00	ECP	0,00	ECP	0,00	EC	0,00
		CS	1.039,00	TR	1.039,00	FPV	0,00			TR	0,00	TR	0,00
35600	CONTRIBUTI PER INIZIATIVE CULTURALI DIVERSE	RS	0,00	RR	0,00	R	0,00	P	0,00	P	0,00	EP	0,00
		CP	1.000,00	RC	1.000,00	I	1.000,00	ECP	0,00	ECP	0,00	EC	0,00
		CS	1.000,00	TR	1.000,00	FPV	0,00			TR	0,00	TR	0,00
	MACROAGGREGATO 4 - TRASFERIMENTI CORRENTI	RS	0,00	RR	0,00	R	0,00	P	0,00	P	0,00	EP	0,00
		CP	2.039,00	RC	2.039,00	I	2.039,00	ECP	0,00	ECP	0,00	EC	0,00
		CS	2.039,00	TR	2.039,00	FPV	0,00			TR	0,00	TR	0,00

MISSIONE	PROGRAMMA	TITOLO	Residui passivi al 1/1/2022 (RS)		Pagamenti c/c conto residui (PR)		Riaccertamento residui (R)		Eliminazione per perenzione (P)		Residui passivi da esercizi precedenti (EP=RS-PR+R-P)	
			Previsioni definitive di competenza (CP)	Previsioni definitive di cassa (CS)	Pagamenti c/c competenza (PC)	Totale pagamenti (TP=PR+PC)	Impegni (I)	Fondo pluriennale vincolato (FPV)	Economie di competenza (ECP=CP-I-FPV)	Residui passivi da esercizio di competenza (EC=I-PC)	Totale residui passivi da riportare (TR=EP+EC)	
TITOLO 1 - SPESE CORRENTI												
TOTALE PROGRAMMA 1 - VALORIZZAZIONE DEI BENI DI INTERESSE STORICO			RS	2.100,00	RR	2.100,00	R	0,00	P	0,00	EP	0,00
			CP	21.955,09	RC	19.507,02	I	19.507,02	ECP	2.448,07	EC	0,00
			CS	24.055,09	TR	21.607,02	FPV	0,00			TR	0,00
TITOLO 2 - ATTIVITÀ CULTURALI E INTERVENTI DIVERSI NEL SETTORE CULTURALE												
TITOLO 1 - SPESE CORRENTI												
15800 SPESE PER INIZIATIVE CULTURALI DIVERSE			RS	0,00	RR	0,00	R	0,00	P	0,00	EP	0,00
			CP	1.000,00	RC	400,00	I	900,00	ECP	100,00	EC	500,00
			CS	1.000,00	TR	400,00	FPV	0,00			TR	500,00
15900 INIZIATIVE CULTURALI DIVERSE BIBLIOTECA COMUNALE			RS	0,00	RR	0,00	R	0,00	P	0,00	EP	0,00
			CP	0,00	RC	0,00	I	0,00	ECP	0,00	EC	0,00
			CS	0,00	TR	0,00	FPV	0,00			TR	0,00
MACROAGGREGATO 3 - ACQUISTO DI BENI E SERVIZI			RS	0,00	RR	0,00	R	0,00	P	0,00	EP	0,00
			CP	1.000,00	RC	400,00	I	900,00	ECP	100,00	EC	500,00
			CS	1.000,00	TR	400,00	FPV	0,00			TR	500,00
TITOLO 1 - SPESE CORRENTI												
TOTALE PROGRAMMA 2 - ATTIVITÀ CULTURALI E INTERVENTI DIVERSI NEL SETTORE CULTURALE			RS	0,00	RR	0,00	R	0,00	P	0,00	EP	0,00
			CP	1.000,00	RC	400,00	I	900,00	ECP	100,00	EC	500,00
			CS	1.000,00	TR	400,00	FPV	0,00			TR	500,00
TITOLO 5 - TUTELA E VALORIZZAZIONE DEI BENI E ATTIVITÀ CULTURALI												
TOTALE MISSIONE 5 - TUTELA E VALORIZZAZIONE DEI BENI E ATTIVITÀ CULTURALI			RS	2.100,00	RR	2.100,00	R	0,00	P	0,00	EP	0,00
			CP	22.955,09	RC	19.907,02	I	20.407,02	ECP	2.548,07	EC	500,00
			CS	25.055,09	TR	22.007,02	FPV	0,00			TR	500,00

MISSIONE	PROGRAMMA	TITOLO	Residui passivi al 1/1/2022		Pagamenti c/c conto residui		Riaccertamento residui (R)		Eliminazione per perenzione		Residui passivi da esercizi precedenti	
			(RS)		(PR)		(P)		(P)		(EP=RS-PR+R-P)	
			Previsioni definitive di competenza (CP)	Previsioni definitive di cassa (CS)	Pagamenti c/c conto competenza (PC)	Totale pagamenti (TP=PR+PC)	Impegni (I)	Fondo pluriennale vincolato (FPV)	Economie di competenza (ECP=CP-I-FPV)	Economie di competenza (ECP=CP-I-FPV)	Residui passivi da esercizio di competenza (EC=I-PC)	Totale residui passivi da riportare (TR=EP+EC)

MISSIONE 6 - MISSIONE 6 - POLITICHE GIOVANILI, SPORT E TEMPO LIBERO

PROGRAMMA 1 - PROGRAMMA 1 - SPORT E TEMPO LIBERO

TITOLO 1 - SPESE CORRENTI

13650	MANUTENZIONI ORDinarie IDRAULICO CALDAIE	RS	1.952,00	RR	1.952,00	R	0,00	P	0,00	P	0,00	EP	0,00
		CP	1.952,00	RC	0,00	I	1.952,00	ECP	0,00	ECP	0,00	EC	1.952,00
		CS	3.904,00	TR	1.952,00	FPV	0,00		0,00		0,00	TR	1.952,00
13800	RISCALDAMENTO PALESTRE COMUNALI	RS	518,21	RR	518,21	R	0,00	P	0,00	P	0,00	EP	0,00
		CP	4.000,00	RC	3.444,93	I	3.543,21	ECP	456,79	ECP	456,79	EC	98,28
		CS	4.518,21	TR	3.963,14	FPV	0,00		0,00		0,00	TR	98,28
13900	ENERGIA ELETTRICA PALESTRE COMUNALI	RS	264,57	RR	264,57	R	0,00	P	0,00	P	0,00	EP	0,00
		CP	4.000,00	RC	726,85	I	1.040,90	ECP	2.959,10	ECP	2.959,10	EC	314,05
		CS	4.264,57	TR	991,42	FPV	0,00		0,00		0,00	TR	314,05
14000	ACQUA PALESTRE COMUNALI	RS	192,32	RR	12,93	R	-179,39	P	0,00	P	0,00	EP	0,00
		CP	500,00	RC	15,72	I	476,25	ECP	23,75	ECP	23,75	EC	460,53
		CS	692,32	TR	28,65	FPV	0,00		0,00		0,00	TR	460,53
19250	MANUTENZIONE ORDINARIA IMPIANTO FOTVOLTAICO PALESTRA	RS	0,00	RR	0,00	R	0,00	P	0,00	P	0,00	EP	0,00
		CP	1.037,00	RC	1.037,00	I	1.037,00	ECP	0,00	ECP	0,00	EC	0,00
		CS	1.037,00	TR	1.037,00	FPV	0,00		0,00		0,00	TR	0,00
19300	RISCALDAMENTO CENTRO SPORTIVO	RS	1.755,07	RR	1.755,07	R	0,00	P	0,00	P	0,00	EP	0,00
		CP	11.000,00	RC	2.450,24	I	4.900,74	ECP	6.099,26	ECP	6.099,26	EC	2.450,50
		CS	12.755,07	TR	4.205,31	FPV	0,00		0,00		0,00	TR	2.450,50
19400	ENERGIA ELETTRICA CENTRO SPORTIVO	RS	396,76	RR	396,76	R	0,00	P	0,00	P	0,00	EP	0,00
		CP	6.000,00	RC	1.947,29	I	3.489,85	ECP	2.510,15	ECP	2.510,15	EC	1.542,56
		CS	6.396,76	TR	2.344,05	FPV	0,00		0,00		0,00	TR	1.542,56
19600	ACQUA PALESTRE CENTRO SPORTIVO	RS	233,46	RR	170,90	R	-62,56	P	0,00	P	0,00	EP	0,00
		CP	500,00	RC	334,12	I	500,00	ECP	0,00	ECP	0,00	EC	165,88
		CS	733,46	TR	505,02	FPV	0,00		0,00		0,00	TR	165,88
MACROAGGREGATO 3 - ACQUISTO DI BENI E SERVIZI		RS	5.312,39	RR	5.070,44	R	-241,95	P	0,00	P	0,00	EP	0,00
		CP	28.989,00	RC	9.956,15	I	16.939,95	ECP	12.049,05	ECP	12.049,05	EC	6.983,80
		CS	34.301,39	TR	15.026,59	FPV	0,00		0,00		0,00	TR	6.983,80

Comune di Zone - Conto del bilancio 2022 - Gestione delle spese

MISSIONE	PROGRAMMA	TITOLO	DENOMINAZIONE	Residui passivi al 1/1/2022 (RS)		Pagamenti c/c conto residui (PR)		Riaccertamento residui (R)		Eliminazione per perenzione (P)		Residui passivi da esercizi precedenti (EP=RS-PR+R-P)	
				Previsioni definitive di competenza (CP)	Previsioni definitive di cassa (CS)	Pagamenti c/c conto competenza (PC)	Totale pagamenti (TP=PR+PC)	Impegni (I)	Fondo pluriennale vincolato (FPV)	Economie di competenza (ECP=CP-I-FPV)	Residui passivi da esercizio di competenza (EC=I-IPC)	Totale residui passivi da riportare (TR=EP+EC)	
TITOLO 1 - SPESE CORRENTI				RS	5.312,39	RR	5.070,44	R	-241,95	P	0,00	EP	0,00
				CP	28.989,00	RC	9.956,15	I	16.939,95	ECP	12.049,05	EC	6.983,80
				CS	34.301,39	TR	15.026,59	FPV	0,00			TR	6.983,80
TITOLO 2 - SPESE IN CONTO CAPITALE													
30400			MANUT. STRAORD. CENTRO SPORTIVO POLIVALENTE/PALESTRA	RS	0,00	RR	0,00	R	0,00	P	0,00	EP	0,00
				CP	0,00	RC	0,00	I	0,00	ECP	0,00	EC	0,00
				CS	0,00	TR	0,00	FPV	0,00			TR	0,00
MACROAGGREGATO 2 - INVESTIMENTI FISSI LORDI E ACQUISTO DI TERRENI				RS	0,00	RR	0,00	R	0,00	P	0,00	EP	0,00
				CP	0,00	RC	0,00	I	0,00	ECP	0,00	EC	0,00
				CS	0,00	TR	0,00	FPV	0,00			TR	0,00
TITOLO 2 - SPESE IN CONTO CAPITALE				RS	0,00	RR	0,00	R	0,00	P	0,00	EP	0,00
				CP	0,00	RC	0,00	I	0,00	ECP	0,00	EC	0,00
				CS	0,00	TR	0,00	FPV	0,00			TR	0,00
TOTALE PROGRAMMA 1 - SPORT E TEMPO LIBERO				RS	5.312,39	RR	5.070,44	R	-241,95	P	0,00	EP	0,00
				CP	28.989,00	RC	9.956,15	I	16.939,95	ECP	12.049,05	EC	6.983,80
				CS	34.301,39	TR	15.026,59	FPV	0,00			TR	6.983,80
TOTALE MISSIONE 6 - POLITICHE GIOVANILI, SPORT E TEMPO LIBERO				RS	5.312,39	RR	5.070,44	R	-241,95	P	0,00	EP	0,00
				CP	28.989,00	RC	9.956,15	I	16.939,95	ECP	12.049,05	EC	6.983,80
				CS	34.301,39	TR	15.026,59	FPV	0,00			TR	6.983,80

MISSIONE	PROGRAMMA	TITOLO	DENOMINAZIONE	Residui passivi al 1/1/2022		Pagamenti c/c conto residui		Riaccertamento residui (R)		Eliminazione per perenzione		Residui passivi da esercizi precedenti	
				(RS)	(CS)	(PR)	(TP=PR+PC)	(R)	(P)	(EP=RS-PR+R-P)	(EP=RS-PR+R-P)		
				Previsioni definitive di competenza (CP)	Previsioni definitive di cassa	Pagamenti c/c conto competenza (PC)	Totale pagamenti	Impegni (I)	Economie di competenza (ECP=CP-I-FPV)	Residui passivi da esercizio di competenza (EC=I-PC)	Totale residui passivi da riportare (TR=EP+EC)		

MISSIONE 7 - MISSIONE 7 - TURISMO

PROGRAMMA 1 - PROGRAMMA 1 - SVILUPPO E VALORIZZAZIONE DEL TURISMO

TITOLO 1 - SPESE CORRENTI

23200	ORGANIZZAZIONE MANIFESTAZIONI TURISTICHE	RS	0,00	RR	0,00	R	0,00	P	0,00	EP	0,00	0,00	0,00
		CP	3.540,00	RC	3.540,00	I	3.540,00	ECP	0,00	EC	0,00	0,00	0,00
		CS	3.540,00	TR	3.540,00	FPV	0,00	TR	0,00	TR	0,00	0,00	0,00
23400	CONTRIBUTI PROMOZIONE TURISTICA	RS	0,00	RR	0,00	R	0,00	P	0,00	EP	0,00	0,00	0,00
		CP	1.756,00	RC	1.756,00	I	1.756,00	ECP	0,00	EC	0,00	0,00	0,00
		CS	1.756,00	TR	1.756,00	FPV	0,00	TR	0,00	TR	0,00	0,00	0,00
	MACROAGGREGATO 3 - ACQUISTO DI BENI E SERVIZI	RS	0,00	RR	0,00	R	0,00	P	0,00	EP	0,00	0,00	0,00
		CP	5.296,00	RC	5.296,00	I	5.296,00	ECP	0,00	EC	0,00	0,00	0,00
		CS	5.296,00	TR	5.296,00	FPV	0,00	TR	0,00	TR	0,00	0,00	0,00
	TITOLO 1 - SPESE CORRENTI	RS	0,00	RR	0,00	R	0,00	P	0,00	EP	0,00	0,00	0,00
		CP	5.296,00	RC	5.296,00	I	5.296,00	ECP	0,00	EC	0,00	0,00	0,00
		CS	5.296,00	TR	5.296,00	FPV	0,00	TR	0,00	TR	0,00	0,00	0,00
	TOTALE PROGRAMMA 1 - SVILUPPO E VALORIZZAZIONE DEL TURISMO	RS	0,00	RR	0,00	R	0,00	P	0,00	EP	0,00	0,00	0,00
		CP	5.296,00	RC	5.296,00	I	5.296,00	ECP	0,00	EC	0,00	0,00	0,00
		CS	5.296,00	TR	5.296,00	FPV	0,00	TR	0,00	TR	0,00	0,00	0,00
	TOTALE MISSIONE 7 - TURISMO	RS	0,00	RR	0,00	R	0,00	P	0,00	EP	0,00	0,00	0,00
		CP	5.296,00	RC	5.296,00	I	5.296,00	ECP	0,00	EC	0,00	0,00	0,00
		CS	5.296,00	TR	5.296,00	FPV	0,00	TR	0,00	TR	0,00	0,00	0,00

MISSIONE	PROGRAMMA	TITOLO	Residui passivi al 1/1/2022		Pagamenti c/c conto residui		Riaccertamento residui (R)		Eliminazione per perenzione		Residui passivi da esercizi precedenti	
			(RS)	(CS)	(PR)	(PC)	(I)	(FPV)	(P)	(ECP)	(EP=RS-PR+R-P)	(EC=I-PC)
	DENOMINAZIONE		Previsioni definitive di competenza (CP)	Previsioni definitive di cassa	Pagamenti c/c conto competenza (PC)	Totale pagamenti	Impegni (I)	Fondo pluriennale vincolato	Economie di competenza			Residui passivi da esercizio di competenza (EC=I-PC)
						(TP=PR+PC)	(FPV)	(FPV)	(ECP=CP-I-FPV)			Totale residui passivi da riportare (TR=EP+EC)

MISSIONE 8 - MISSIONE 8 - ASSETTO DEL TERRITORIO ED EDILIZIA ABITATIVA

PROGRAMMA 1 - PROGRAMMA 1 - URBANISTICA E ASSETTO DEL TERRITORIO

TITOLO 2 - SPESE IN CONTO CAPITALE

29200	INTERVENTI DI REGIMAZIONE IDRAULICA TORRENTI, SPONDE E VALLI	RS	38.821,28	RR	38.821,28	R	0,00	P	0,00	EP	0,00	0,00
		CP	10.000,00	RC	0,00	I	0,00	ECP	10.000,00	EC	0,00	0,00
		CS	48.821,28	TR	38.821,28	FPV	0,00			TR	0,00	0,00

MACROAGGREGATO 2 - INVESTIMENTI FISSI LORDI E ACQUISTO DI TERRENI

		RS	38.821,28	RR	38.821,28	R	0,00	P	0,00	EP	0,00	0,00
		CP	10.000,00	RC	0,00	I	0,00	ECP	10.000,00	EC	0,00	0,00
		CS	48.821,28	TR	38.821,28	FPV	0,00			TR	0,00	0,00

TITOLO 2 - SPESE IN CONTO CAPITALE

		RS	38.821,28	RR	38.821,28	R	0,00	P	0,00	EP	0,00	0,00
		CP	10.000,00	RC	0,00	I	0,00	ECP	10.000,00	EC	0,00	0,00
		CS	48.821,28	TR	38.821,28	FPV	0,00			TR	0,00	0,00

TOTALE PROGRAMMA 1 - URBANISTICA E ASSETTO DEL TERRITORIO

		RS	38.821,28	RR	38.821,28	R	0,00	P	0,00	EP	0,00	0,00
		CP	10.000,00	RC	0,00	I	0,00	ECP	10.000,00	EC	0,00	0,00
		CS	48.821,28	TR	38.821,28	FPV	0,00			TR	0,00	0,00

TOTALE MISSIONE 8 - ASSETTO DEL TERRITORIO ED EDILIZIA ABITATIVA

		RS	38.821,28	RR	38.821,28	R	0,00	P	0,00	EP	0,00	0,00
		CP	10.000,00	RC	0,00	I	0,00	ECP	10.000,00	EC	0,00	0,00
		CS	48.821,28	TR	38.821,28	FPV	0,00			TR	0,00	0,00

MISSIONE	PROGRAMMA	TITOLO	Residui passivi al 1/1/2022		Pagamenti c/c conto residui		Riaccertamento residui (R)		Eliminazione per perenzione		Residui passivi da esercizi precedenti	
			(RS)		(PR)		(R)		(P)		(EP=RS-PR+R-P)	
			Previsioni definitive di competenza (CP)	Previsioni definitive di cassa (CS)	Pagamenti c/c conto competenza (PC)	Totale pagamenti (TP=PR+PC)	Impegni (I)	Fondo pluriennale vincolato (FPV)	Economie di competenza (ECP=CP-I-FPV)	Economie di competenza (ECP=CP-I-FPV)	Residui passivi da esercizio di competenza (EC=I-IPC)	Totale residui passivi da riportare (TR=EP+EC)

MISSIONE 9 - MISSIONE 9 - SVILUPPO SOSTENIBILE E TUTELA DEL TERRITORIO E DELL'AMBIENTE

PROGRAMMA 1 - PROGRAMMA 1 - DIFESA DEL SUOLO

TITOLO 2 - SPESE IN CONTO CAPITALE

29950	MANUTENZIONE STRAORDINARIA TAGLIO PIANTE ALTO FUSTO	RS	0,00	RR	0,00	R	0,00	P	0,00	EP	0,00
		CP	6.075,60	RC	6.075,60	I	6.075,60	ECP	0,00	EC	0,00
		CS	6.075,60	TR	6.075,60	FPV	0,00			TR	0,00

MACROAGGREGATO 5 - ALTRE SPESE IN CONTO CAPITALE

		RS	0,00	RR	0,00	R	0,00	P	0,00	EP	0,00
		CP	6.075,60	RC	6.075,60	I	6.075,60	ECP	0,00	EC	0,00
		CS	6.075,60	TR	6.075,60	FPV	0,00			TR	0,00

TITOLO 2 - SPESE IN CONTO CAPITALE

		RS	0,00	RR	0,00	R	0,00	P	0,00	EP	0,00
		CP	6.075,60	RC	6.075,60	I	6.075,60	ECP	0,00	EC	0,00
		CS	6.075,60	TR	6.075,60	FPV	0,00			TR	0,00

TOTALE PROGRAMMA 1 - DIFESA DEL SUOLO

		RS	0,00	RR	0,00	R	0,00	P	0,00	EP	0,00
		CP	6.075,60	RC	6.075,60	I	6.075,60	ECP	0,00	EC	0,00
		CS	6.075,60	TR	6.075,60	FPV	0,00			TR	0,00

PROGRAMMA 3 - PROGRAMMA 3 - RIFIUTI

TITOLO 1 - SPESE CORRENTI

18000	TASSA DI POSSESSO AUTOMEZZI	RS	0,00	RR	0,00	R	0,00	P	0,00	EP	0,00
		CP	500,00	RC	351,47	I	351,47	ECP	148,53	EC	0,00
		CS	500,00	TR	351,47	FPV	0,00			TR	0,00

18100	ADDIZIONALE PROVINCIALE TARES-TARI	RS	7.303,85	RR	0,00	R	0,00	P	0,00	EP	7.303,85
		CP	0,00	RC	0,00	I	0,00	ECP	0,00	EC	0,00
		CS	7.303,85	TR	0,00	FPV	0,00			TR	7.303,85

MACROAGGREGATO 2 - IMPOSTE E TASSE A CARICO DELL'ENTE

		RS	7.303,85	RR	0,00	R	0,00	P	0,00	EP	7.303,85
		CP	500,00	RC	351,47	I	351,47	ECP	148,53	EC	0,00
		CS	7.803,85	TR	351,47	FPV	0,00			TR	7.303,85

MISSIONE PROGRAMMA TITOLO	Residui passivi al 1/1/2022			Pagamenti c/c conto residui		Riaccertamento residui (R)		Eliminazione per perenzione		Residui passivi da esercizi precedenti	
	(RS)			(PR)		(I)		(P)		(EP=RS-PR+R-P)	
	Previsioni definitive di competenza (CP)	Previsioni definitive di cassa (CS)	Totale pagamenti (TP=PR+PC)	Pagamenti c/c conto competenza (PC)	Totale pagamenti (TP=PR+PC)	Impegni (I)	Fondo pluriennale vincolato (FPV)	Economie di competenza (ECP=CP-I-FPV)	Economie di competenza (ECP=CP-I-FPV)	Residui passivi da esercizio di competenza (EC=I-IPC)	Totale residui passivi da riportare (TR=EP+EC)
17700	SPESE SMALT. RIFIUTI SOLIDI RSI-RVP DIFF.			RR	RR	R	P	P	0,00	0,00	0,00
	RS	36.216,02	36.216,02	RR	36.216,02	R	0,00	P	0,00	0,00	0,00
	CP	151.624,86	112.403,31	RC	112.403,31	I	145.206,78	ECP	6.418,08	EC	32.803,47
	CS	187.840,88	148.619,33	TR	148.619,33	FPV	0,00			TR	32.803,47
17800	MANUTENZIONI ORDINARIE AUTOMEZZI			RR	RR	R	P	P	0,00	0,00	0,00
	RS	0,00	0,00	RR	0,00	R	0,00	P	0,00	0,00	0,00
	CP	3.549,00	0,00	RC	0,00	I	0,00	ECP	3.549,00	EC	0,00
	CS	3.549,00	0,00	TR	0,00	FPV	0,00			TR	0,00
35700	ACQUISTO CARBURANTE AUTOMEZZI			RR	RR	R	P	P	0,00	0,00	0,00
	RS	1.997,28	1.997,28	RR	1.997,28	R	0,00	P	0,00	0,00	0,00
	CP	2.000,00	1.995,90	RC	1.995,90	I	1.995,90	ECP	4,10	EC	0,00
	CS	3.997,28	3.993,18	TR	3.993,18	FPV	0,00			TR	0,00
MACROAGGREGATO 3 - ACQUISTO DI BENI E SERVIZI	RS	38.213,30	RR	38.213,30	R	0,00	P	0,00	0,00	EP	0,00
	CP	157.173,86	RC	114.399,21	I	147.202,68	ECP	9.971,18	EC	32.803,47	
	CS	195.387,16	TR	152.612,51	FPV	0,00			TR	32.803,47	
TITOLO 1 - SPESE CORRENTI	RS	45.517,15	RR	38.213,30	R	0,00	P	0,00	0,00	EP	7.303,85
	CP	157.673,86	RC	114.750,68	I	147.554,15	ECP	10.119,71	EC	32.803,47	
	CS	203.191,01	TR	152.963,98	FPV	0,00			TR	40.107,32	
TOTALE PROGRAMMA 3 - RIFIUTI	RS	45.517,15	RR	38.213,30	R	0,00	P	0,00	0,00	EP	7.303,85
	CP	157.673,86	RC	114.750,68	I	147.554,15	ECP	10.119,71	EC	32.803,47	
	CS	203.191,01	TR	152.963,98	FPV	0,00			TR	40.107,32	
PROGRAMMA 4 - PROGRAMMA 4 - SERVIZIO IDRICO INTEGRATO											
TITOLO 1 - SPESE CORRENTI											
16700	MANUTENZIONI ORDINARIE FOGNATURA-SERVIZIO IDRICO INTEGRATO			RR	RR	R	P	P	0,00	0,00	0,00
	RS	2.000,00	2.000,00	RR	0,00	R	-2.000,00	P	0,00	EP	0,00
	CP	2.000,00	0,00	RC	0,00	I	0,00	ECP	2.000,00	EC	0,00
	CS	4.000,00	0,00	TR	0,00	FPV	0,00			TR	0,00
16900	UTENZE IDRICHE FONTANE			RR	RR	R	P	P	0,00	0,00	0,00
	RS	100,35	100,35	RR	100,35	R	0,00	P	0,00	EP	0,00
	CP	1.000,00	507,15	RC	507,15	I	726,11	ECP	273,89	EC	218,96
	CS	1.100,35	607,50	TR	607,50	FPV	0,00			TR	218,96
MACROAGGREGATO 3 - ACQUISTO DI BENI E SERVIZI	RS	2.100,35	RR	100,35	R	-2.000,00	P	0,00	0,00	EP	0,00
	CP	3.000,00	RC	507,15	I	726,11	ECP	2.273,89	EC	218,96	
	CS	5.100,35	TR	607,50	FPV	0,00			TR	218,96	

MISSIONE	PROGRAMMA	TITOLO	Residui passivi al 1/1/2022		Pagamenti c/c conto residui		Riaccertamento residui (R)		Eliminazione per perenzione		Residui passivi da esercizi precedenti	
			(RS)		(PR)		(R)		(P)		(EP=RS-PR+R-P)	
			Previsioni definitive di competenza (CP)	Previsioni definitive di cassa (CS)	Pagamenti c/c conto competenza (PC)	Totale pagamenti (TP=PR+PC)	Impegni (I)	Fondo pluriennale vincolato (FPV)	Economie di competenza (ECP=CP-I-FPV)	Economie di competenza (ECP)	Residui passivi da esercizio di competenza (EC=I-PC)	Totale residui passivi da riportare (TR=EP+EC)
TITOLO 1 - SPESE CORRENTI			RS	2.100,35	RR	100,35	R	-2.000,00	P	0,00	EP	0,00
			CP	3.000,00	RC	507,15	I	726,11	ECP	2.273,89	EC	218,96
			CS	5.100,35	TR	607,50	FPV	0,00			TR	218,96
TOTALE PROGRAMMA 4 - SERVIZIO IDRICO INTEGRATO			RS	2.100,35	RR	100,35	R	-2.000,00	P	0,00	EP	0,00
			CP	3.000,00	RC	507,15	I	726,11	ECP	2.273,89	EC	218,96
			CS	5.100,35	TR	607,50	FPV	0,00			TR	218,96
PROGRAMMA 5 - AREE PROTETTE, PARCHI NATURALI, PROTEZIONE NATURALISTICA E FORESTAZIONE												
TITOLO 1 - SPESE CORRENTI												
16200		SPESE CANILE COMPENSORIALE	RS	0,00	RR	0,00	R	0,00	P	0,00	EP	0,00
			CP	200,00	RC	0,00	I	126,76	ECP	73,24	EC	126,76
			CS	200,00	TR	0,00	FPV	0,00			TR	126,76
18300		ACQUISTO SEGNALETICA E CARTELLONISTICA	RS	0,00	RR	0,00	R	0,00	P	0,00	EP	0,00
			CP	3.000,00	RC	0,00	I	0,00	ECP	3.000,00	EC	0,00
			CS	3.000,00	TR	0,00	FPV	0,00			TR	0,00
18400		MANUTENZIONI ORDINARIE EDILI PARCHIE GIARDINI	RS	0,00	RR	0,00	R	0,00	P	0,00	EP	0,00
			CP	400,00	RC	0,00	I	0,00	ECP	400,00	EC	0,00
			CS	400,00	TR	0,00	FPV	0,00			TR	0,00
18500		APPALTO MANUTENZIONE VERDE	RS	2.573,35	RR	2.573,35	R	0,00	P	0,00	EP	0,00
			CP	34.825,63	RC	28.085,82	I	30.634,74	ECP	4.190,89	EC	2.548,92
			CS	37.398,98	TR	30.659,17	FPV	0,00			TR	2.548,92
18800		1311 - MANUTENZIONI CORRENTI RISERVA PARCO PIRAMIDI DI ZONE	RS	0,00	RR	0,00	R	0,00	P	0,00	EP	0,00
			CP	23.571,00	RC	23.569,72	I	23.569,72	ECP	1,28	EC	0,00
			CS	23.571,00	TR	23.569,72	FPV	0,00			TR	0,00
MACROAGGREGATO 3 - ACQUISTO DI BENI E SERVIZI			RS	2.573,35	RR	2.573,35	R	0,00	P	0,00	EP	0,00
			CP	61.996,63	RC	51.655,54	I	54.331,22	ECP	7.665,41	EC	2.675,68
			CS	64.569,98	TR	54.228,89	FPV	0,00			TR	2.675,68
TITOLO 1 - SPESE CORRENTI			RS	2.573,35	RR	2.573,35	R	0,00	P	0,00	EP	0,00
			CP	61.996,63	RC	51.655,54	I	54.331,22	ECP	7.665,41	EC	2.675,68
			CS	64.569,98	TR	54.228,89	FPV	0,00			TR	2.675,68

MISSIONE	PROGRAMMA	TITOLO	DENOMINAZIONE	Residui passivi al 1/1/2022		Pagamenti c/c conto residui		Riaccertamento residui (R)		Eliminazione per perenzione		Residui passivi da esercizi precedenti	
				(RS)		(PR)		(R)		(P)		(EP=RS-PR+R-P)	
				Previsioni definitive di competenza (CP)	Previsioni definitive di cassa (CS)	Pagamenti c/c conto competenza (PC)	Totale pagamenti (TP=PR+PC)	Impegni (I)	Fondo pluriennale vincolato (FPV)	Economie di competenza (ECP=CP-I-FPV)	Residui passivi da esercizio di competenza (EC=I-PC)	Totale residui passivi da riportare (TR=EP+EC)	

TITOLO 2 - SPESE IN CONTO CAPITALE

29800	INTERVENTI RISERVA PARCO PIRAMIDI- ZONE	RS	0,00	RR	0,00	R	0,00	P	0,00	EP	0,00	0,00
		CP	40.000,00	RC	0,00	I	0,00	ECP	40.000,00	EC	0,00	0,00
		CS	40.000,00	TR	0,00	FPV	0,00			TR	0,00	0,00
	MACROAGGREGATO 2 - INVESTIMENTI FISSI LORDI E ACQUISTO DI TERRENI	RS	0,00	RR	0,00	R	0,00	P	0,00	EP	0,00	0,00
		CP	40.000,00	RC	0,00	I	0,00	ECP	40.000,00	EC	0,00	0,00
		CS	40.000,00	TR	0,00	FPV	0,00			TR	0,00	0,00
	TITOLO 2 - SPESE IN CONTO CAPITALE	RS	0,00	RR	0,00	R	0,00	P	0,00	EP	0,00	0,00
		CP	40.000,00	RC	0,00	I	0,00	ECP	40.000,00	EC	0,00	0,00
		CS	40.000,00	TR	0,00	FPV	0,00			TR	0,00	0,00
	TOTALE PROGRAMMA 5 - AREE PROTETTE, PARCHI NATURALI, PROTEZIONE NATURALISTICA E FORESTAZIONE	RS	2.573,35	RR	2.573,35	R	0,00	P	0,00	EP	0,00	0,00
		CP	101.996,63	RC	51.655,54	I	54.331,22	ECP	47.665,41	EC	2.675,68	2.675,68
		CS	104.569,98	TR	54.228,89	FPV	0,00			TR	2.675,68	2.675,68

	TOTALE MISSIONE 9 - SVILUPPO SOSTENIBILE E TUTELA DEL TERRITORIO E DELL'AMBIENTE	RS	50.190,85	RR	40.887,00	R	-2.000,00	P	0,00	EP	7.303,85	7.303,85
		CP	268.746,09	RC	172.988,97	I	208.687,08	ECP	60.059,01	EC	35.698,11	35.698,11
		CS	318.936,94	TR	213.875,97	FPV	0,00			TR	43.001,96	43.001,96

MISSIONE	PROGRAMMA	TITOLO	DENOMINAZIONE	Residui passivi al 1/1/2022		Pagamenti c/c conto residui		Riaccertamento residui (R)		Eliminazione per perenzione		Residui passivi da esercizi precedenti	
				(RS)		(PR)		(I)		(P)		(EP=RS-PR+R-P)	
				Previsioni definitive di competenza (CP)	Previsioni definitive di cassa (CS)	Pagamenti c/c conto competenza (PC)	Totale pagamenti (TP=PR+PC)	Impegni (I)	Fondo pluriennale vincolato (FPV)	Economie di competenza (ECP=CP-I-FPV)	Residui passivi da esercizio di competenza (EC=I-PC)	Totale residui passivi da riportare (TR=EP+EC)	

MISSIONE 10 - MISSIONE 10 - TRASPORTI E DIRITTO ALLA MOBILITÀ

PROGRAMMA 5 - PROGRAMMA 5 - VIABILITÀ E INFRASTRUTTURE STRADALI

TITOLO 1 - SPESE CORRENTI

22000	1311- MANUT. ORDIN. STRADE COMUNALI INT.	RS	4.948,13	RR	1.220,00	R	-3.728,13	P	0,00	EP	0,00	0,00
		CP	12.500,00	RC	5.918,59	I	5.918,59	ECP	6.581,41	EC	0,00	0,00
		CS	17.448,13	TR	7.138,59	FPV	0,00			TR	0,00	0,00
22100	MANUT. ORDIN. STRADE COMUNALI EST.	RS	6.000,00	RR	0,00	R	-6.000,00	P	0,00	EP	0,00	0,00
		CP	6.000,00	RC	0,00	I	0,00	ECP	6.000,00	EC	0,00	0,00
		CS	12.000,00	TR	0,00	FPV	0,00			TR	0,00	0,00
22700	ENERGIA ELETTRICA ILLUMINAZIONE PUBBLICA	RS	2.791,27	RR	2.791,27	R	0,00	P	0,00	EP	0,00	0,00
		CP	31.076,13	RC	10.568,81	I	19.523,14	ECP	11.552,99	EC	8.954,33	8.954,33
		CS	33.867,40	TR	13.360,08	FPV	0,00			TR	8.954,33	8.954,33
22800	MANUT. ORD. IMPIANTO ILLUMIN. PUBBLICA	RS	6.999,56	RR	4.999,56	R	-2.000,00	P	0,00	EP	0,00	0,00
		CP	5.000,00	RC	2.475,87	I	2.475,87	ECP	2.524,13	EC	0,00	0,00
		CS	11.999,56	TR	7.475,43	FPV	0,00			TR	0,00	0,00
	MACROAGGREGATO 3 - ACQUISTO DI BENI E SERVIZI	RS	20.738,96	RR	9.010,83	R	-11.728,13	P	0,00	EP	0,00	0,00
		CP	54.576,13	RC	18.963,27	I	27.917,60	ECP	26.658,53	EC	8.954,33	8.954,33
		CS	75.315,09	TR	27.974,10	FPV	0,00			TR	8.954,33	8.954,33

TITOLO 2 - SPESE IN CONTO CAPITALE

31700	MESSA IN SICUREZZA STRADE COMUNALI	RS	0,00	RR	0,00	R	0,00	P	0,00	EP	0,00	0,00
		CP	25.000,00	RC	16.379,28	I	16.379,28	ECP	8.620,72	EC	0,00	0,00
		CS	25.000,00	TR	16.379,28	FPV	0,00			TR	0,00	0,00
	MACROAGGREGATO 2 - INVESTIMENTI FISSI LORDI E ACQUISTO DI TERRENI	RS	0,00	RR	0,00	R	0,00	P	0,00	EP	0,00	0,00
		CP	25.000,00	RC	16.379,28	I	16.379,28	ECP	8.620,72	EC	0,00	0,00
		CS	25.000,00	TR	16.379,28	FPV	0,00			TR	0,00	0,00

MISSIONE	PROGRAMMA	TITOLO	Residui passivi al 1/1/2022 (RS)		Pagamenti in conto residui (PR)		Riaccertamento residui (R)		Eliminazione per perenzione (P)		Residui passivi da esercizi precedenti (EP=RS-PR+R-P)	
			Previsioni definitive di competenza (CP)	Previsioni definitive di cassa (CS)	Pagamenti in conto competenza (PC)	Totale pagamenti (TP=PR+PC)	Impegni (I)	Fondo pluriennale vincolato (FPV)	Economie di competenza (ECP=CP-I-FPV)	Residui passivi da esercizio di competenza (EC=I-PC)	Totale residui passivi da riportare (TR=EP+EC)	
30600	ARREDO URBANO - POSA E FORNITURA		RS	0,00	RR	0,00	R	0,00	P	0,00	EP	0,00
			CP	6.500,00	RC	3.629,50	I	3.629,50	ECP	2.870,50	EC	0,00
			CS	6.500,00	TR	3.629,50	FPV	0,00			TR	0,00
	MACROAGGREGATO 5 - ALTRE SPESE IN CONTO CAPITALE		RS	0,00	RR	0,00	R	0,00	P	0,00	EP	0,00
			CP	6.500,00	RC	3.629,50	I	3.629,50	ECP	2.870,50	EC	0,00
			CS	6.500,00	TR	3.629,50	FPV	0,00			TR	0,00
	TITOLO 2 - SPESE IN CONTO CAPITALE		RS	0,00	RR	0,00	R	0,00	P	0,00	EP	0,00
			CP	31.500,00	RC	20.008,78	I	20.008,78	ECP	11.491,22	EC	0,00
			CS	31.500,00	TR	20.008,78	FPV	0,00			TR	0,00
	TOTALE PROGRAMMA 5 - VIABILITÀ E INFRASTRUTTURE STRADALI		RS	20.738,96	RR	9.010,83	R	-11.728,13	P	0,00	EP	0,00
			CP	86.076,13	RC	38.972,05	I	47.926,38	ECP	38.149,75	EC	8.954,33
			CS	106.815,09	TR	47.982,88	FPV	0,00			TR	8.954,33
	TOTALE MISSIONE 10 - TRASPORTI E DIRITTO ALLA MOBILITÀ		RS	20.738,96	RR	9.010,83	R	-11.728,13	P	0,00	EP	0,00
			CP	86.076,13	RC	38.972,05	I	47.926,38	ECP	38.149,75	EC	8.954,33
			CS	106.815,09	TR	47.982,88	FPV	0,00			TR	8.954,33

MISSIONE	PROGRAMMA	TITOLO	DENOMINAZIONE	Residui passivi al 1/1/2022		Pagamenti c/c conto residui		Riaccertamento residui (R)		Eliminazione per perenzione		Residui passivi da esercizi precedenti	
				(RS)		(PR)		(R)		(P)		(EP=RS-PR+R-P)	
				Previsioni definitive di competenza (CP)	Previsioni definitive di cassa (CS)	Pagamenti c/c conto competenza (PC)	Totale pagamenti (TP=PR+PC)	Impegni (I)	Economie di competenza (ECP=CP-I-FPV)	Residui passivi da esercizio di competenza (EC=I-IPC)	Totale residui passivi da riportare (TR=EP+EC)		

MISSIONE 11 - MISSIONE 11 - SOCCORSO CIVILE

PROGRAMMA 1 - PROGRAMMA 1 - SISTEMA DI PROTEZIONE CIVILE

TITOLO 1 - SPESE CORRENTI

10500	SPESE SERVIZIO ANTINCENDIO - 1313	RS	0,00	RR	0,00	R	0,00	P	0,00	EP	0,00	EP	0,00
		CP	1.000,00	RC	400,77	I	400,77	ECP	599,23	EC	0,00	EC	0,00
		CS	1.000,00	TR	400,77	FPV	0,00			TR	0,00	TR	0,00
10600	1313- SPESE SERVIZIO PROTEZ. CIVILE PR. INT.	RS	0,00	RR	0,00	R	0,00	P	0,00	EP	0,00	EP	0,00
		CP	4.000,00	RC	0,00	I	4.000,00	ECP	0,00	EC	4.000,00	EC	4.000,00
		CS	4.000,00	TR	0,00	FPV	0,00			TR	4.000,00	TR	4.000,00
	MACROAGGREGATO 3 - ACQUISTO DI BENI E SERVIZI	RS	0,00	RR	0,00	R	0,00	P	0,00	EP	0,00	EP	0,00
		CP	5.000,00	RC	400,77	I	4.400,77	ECP	599,23	EC	4.000,00	EC	4.000,00
		CS	5.000,00	TR	400,77	FPV	0,00			TR	4.000,00	TR	4.000,00

10800	CONTRIB. SOLIDARIETÀ PER CALAM. NATURALI	RS	0,00	RR	0,00	R	0,00	P	0,00	EP	0,00	EP	0,00
		CP	218,19	RC	218,19	I	218,19	ECP	0,00	EC	0,00	EC	0,00
		CS	218,19	TR	218,19	FPV	0,00			TR	0,00	TR	0,00
10900	GESTIONE ASSOCIATA OBBLIGATORIA - SERVIZI PROTEZIONE CIVILE - CMSB	RS	0,00	RR	0,00	R	0,00	P	0,00	EP	0,00	EP	0,00
		CP	3.500,00	RC	3.500,00	I	3.500,00	ECP	0,00	EC	0,00	EC	0,00
		CS	3.500,00	TR	3.500,00	FPV	0,00			TR	0,00	TR	0,00

	MACROAGGREGATO 4 - TRASFERIMENTI CORRENTI	RS	0,00	RR	0,00	R	0,00	P	0,00	EP	0,00	EP	0,00
		CP	3.718,19	RC	3.718,19	I	3.718,19	ECP	0,00	EC	0,00	EC	0,00
		CS	3.718,19	TR	3.718,19	FPV	0,00			TR	0,00	TR	0,00

	TITOLO 1 - SPESE CORRENTI	RS	0,00	RR	0,00	R	0,00	P	0,00	EP	0,00	EP	0,00
		CP	8.718,19	RC	4.118,96	I	8.118,96	ECP	599,23	EC	4.000,00	EC	4.000,00
		CS	8.718,19	TR	4.118,96	FPV	0,00			TR	4.000,00	TR	4.000,00

TITOLO 2 - SPESE IN CONTO CAPITALE

36300	SERVIZI URGENTI DI PROTEZIONE CIVILE (GESTION COMUNALE)	RS	2.449,82	RR	2.449,82	R	0,00	P	0,00	EP	0,00	EP	0,00
		CP	0,00	RC	0,00	I	0,00	ECP	0,00	EC	0,00	EC	0,00
		CS	2.449,82	TR	2.449,82	FPV	0,00			TR	0,00	TR	0,00

MISSIONE	PROGRAMMA	TITOLO	DENUMINAZIONE	Residui passivi al 1/1/2022 (RS)		Pagamenti c/c conto residui (PR)		Riaccertamento residui (R)		Eliminazione per perenzione (P)		Residui passivi da esercizi precedenti (EP=RS-PR+R-P)	
				Previsioni definitive di competenza (CP)	Previsioni definitive di cassa (CS)	Pagamenti c/c conto competenza (PC)	Totale pagamenti (TP=PR+PC)	Impegni (I)	Fondo pluriennale vincolato (FPV)	Economie di competenza (ECP=CP-I-FPV)	Residui passivi da esercizio di competenza (EC=I-PC)	Totale residui passivi da riportare (TR=EP+EC)	
MACROAGGREGATO 5 - ALTRE SPESE IN CONTO CAPITALE				RS	2.449,82	RR	2.449,82	R	0,00	P	0,00	EP	0,00
				CP	0,00	RC	0,00	I	0,00	ECP	0,00	EC	0,00
				CS	2.449,82	TR	2.449,82	FPV	0,00			TR	0,00
TITOLO 2 - SPESE IN CONTO CAPITALE				RS	2.449,82	RR	2.449,82	R	0,00	P	0,00	EP	0,00
				CP	0,00	RC	0,00	I	0,00	ECP	0,00	EC	0,00
				CS	2.449,82	TR	2.449,82	FPV	0,00			TR	0,00
TOTALE PROGRAMMA 1 - SISTEMA DI PROTEZIONE CIVILE				RS	2.449,82	RR	2.449,82	R	0,00	P	0,00	EP	0,00
				CP	8.718,19	RC	4.118,96	I	8.118,96	ECP	599,23	EC	4.000,00
				CS	11.168,01	TR	6.568,78	FPV	0,00			TR	4.000,00
TOTALE MISSIONE 11 - SOCCORSO CIVILE				RS	2.449,82	RR	2.449,82	R	0,00	P	0,00	EP	0,00
				CP	8.718,19	RC	4.118,96	I	8.118,96	ECP	599,23	EC	4.000,00
				CS	11.168,01	TR	6.568,78	FPV	0,00			TR	4.000,00

MISSIONE PROGRAMMA TITOLO	DENOMINAZIONE	Residui passivi al 1/1/2022		Pagamenti c/c conto residui		Riaccertamento residui (R)		Eliminazione per perenzione		Residui passivi da esercizi precedenti	
		(RS)		(PR)		(I)		(P)		(EP=RS-PR+R-P)	
		Previsioni definitive di competenza (CP)	Previsioni definitive di cassa (CS)	Pagamenti c/c conto competenza (PC)	Totale pagamenti (TP=PR+PC)	Impegni (I)	Fondo pluriennale vincolato (FPV)	Economie di competenza (ECP=CP-I-FPV)	Economie di competenza (ECP=CP-I-FPV)	Residui passivi da esercizio di competenza (EC=I-IPC)	Totale residui passivi da riportare (TR=EP+EC)

MISSIONE 12 - MISSIONE 12 - DIRITTI SOCIALI, POLITICHE SOCIALI E FAMIGLIA

PROGRAMMA 2 - PROGRAMMA 2 - INTERVENTI PER LA DISABILITÀ

TITOLO 1 - SPESE CORRENTI

21200	INTERVENTI SOCIALI DIVERSI	RS	0,00	RR	0,00	R	0,00	P	0,00	EP	0,00
		CP	1.500,00	RC	0,00	I	0,00	ECP	1.500,00	EC	0,00
		CS	1.500,00	TR	0,00	FPV	0,00			TR	0,00

MACROAGGREGATO 4 - TRASFERIMENTI CORRENTI

		RS	0,00	RR	0,00	R	0,00	P	0,00	EP	0,00
		CP	1.500,00	RC	0,00	I	0,00	ECP	1.500,00	EC	0,00
		CS	1.500,00	TR	0,00	FPV	0,00			TR	0,00

TITOLO 1 - SPESE CORRENTI

		RS	0,00	RR	0,00	R	0,00	P	0,00	EP	0,00
		CP	1.500,00	RC	0,00	I	0,00	ECP	1.500,00	EC	0,00
		CS	1.500,00	TR	0,00	FPV	0,00			TR	0,00

TOTALE PROGRAMMA 2 - INTERVENTI PER LA DISABILITÀ

		RS	0,00	RR	0,00	R	0,00	P	0,00	EP	0,00
		CP	1.500,00	RC	0,00	I	0,00	ECP	1.500,00	EC	0,00
		CS	1.500,00	TR	0,00	FPV	0,00			TR	0,00

PROGRAMMA 3 - PROGRAMMA 3 - INTERVENTI PER GLI ANZIANI

TITOLO 2 - SPESE IN CONTO CAPITALE

28500	REALIZZAZIONE EDIFICIO COMUNALE DI CORESIDENZA - CASA COMUNE	RS	17.509,44	RR	17.509,44	R	0,00	P	0,00	EP	0,00
		CP	721.950,00	RC	0,00	I	0,00	ECP	0,00	EC	0,00
		CS	17.509,44	TR	17.509,44	FPV	721.950,00			TR	0,00

MACROAGGREGATO 2 - INVESTIMENTI FISSI LORDI E ACQUISTO DI TERRENI

		RS	17.509,44	RR	17.509,44	R	0,00	P	0,00	EP	0,00
		CP	721.950,00	RC	0,00	I	0,00	ECP	0,00	EC	0,00
		CS	17.509,44	TR	17.509,44	FPV	721.950,00			TR	0,00

32250 PROGETTAZIONE EDIFICIO COMUNALE DI CORESIDENZA - CASA COMUNE

		RS	21.391,97	RR	21.391,96	R	-0,01	P	0,00	EP	0,00
		CP	50.000,00	RC	0,00	I	0,00	ECP	509,19	EC	0,00
		CS	21.901,16	TR	21.391,96	FPV	49.490,81			TR	0,00

MISSIONE	PROGRAMMA	TITOLO	Residui passivi al 1/1/2022		Pagamenti c/c conto residui		Riaccertamento residui (R)		Eliminazione per perenzione		Residui passivi da esercizi precedenti	
			(RS)	(CS)	(PR)	(PC)	(I)	(FPV)	(P)	(ECP)	(EP=RS-PR+R-P)	(EP)
DENOMINAZIONE			Previsioni definitive di competenza (CP)	Previsioni definitive di cassa	Pagamenti c/c conto competenza (PC)	Totale pagamenti	Impegni (I)	Fondo pluriennale vincolato	Economie di competenza	Economie di competenza	Residui passivi da esercizio di competenza	Totale residui passivi da riportare
			(CP)	(CS)	(PC)	(TP=PR+PC)	(FPV)	(FPV)	(ECP=CP-I-FPV)	(ECP)	(EC=I-IPC)	(TR=EP+EC)
MACROAGGREGATO 5 - ALTRE SPESE IN CONTO CAPITALE			RS	21.391,97	RR	21.391,96	R	-0,01	P	0,00	EP	0,00
			CP	50.000,00	RC	0,00	I	0,00	ECP	509,19	EC	0,00
			CS	21.901,16	TR	21.391,96	FPV	49.490,81		TR		0,00
TITOLO 2 - SPESE IN CONTO CAPITALE			RS	38.901,41	RR	38.901,40	R	-0,01	P	0,00	EP	0,00
			CP	771.950,00	RC	0,00	I	0,00	ECP	509,19	EC	0,00
			CS	39.410,60	TR	38.901,40	FPV	771.440,81		TR		0,00
TOTALE PROGRAMMA 3 - INTERVENTI PER GLI ANZIANI			RS	38.901,41	RR	38.901,40	R	-0,01	P	0,00	EP	0,00
			CP	771.950,00	RC	0,00	I	0,00	ECP	509,19	EC	0,00
			CS	39.410,60	TR	38.901,40	FPV	771.440,81		TR		0,00
PROGRAMMA 5 - PROGRAMMA 5 - INTERVENTI PER LE FAMIGLIE												
TITOLO 1 - SPESE CORRENTI												
20000	CONTRIBUTI AD ASSOCIAZIONI/ENTI PER SERVIZI SOCIALI DIVERSI		RS	1.029,00	RR	1.029,00	R	0,00	P	0,00	EP	0,00
			CP	2.686,00	RC	2.551,80	I	2.551,80	ECP	134,20	EC	0,00
			CS	3.715,00	TR	3.580,80	FPV	0,00		TR		0,00
20300	CONTRIBUTO COMUNE MARONE PER TRASPORTO C.D.D.		RS	301,02	RR	301,02	R	0,00	P	0,00	EP	0,00
			CP	500,00	RC	0,00	I	500,00	ECP	0,00	EC	500,00
			CS	801,02	TR	301,02	FPV	0,00		TR		500,00
20600	TRASFERIMENTI CORRENTI PER SERVIZI SOCIALI CMSB E CSE IL GERMIGLIO		RS	6.735,99	RR	6.735,99	R	0,00	P	0,00	EP	0,00
			CP	28.000,00	RC	17.387,72	I	24.984,68	ECP	3.015,32	EC	7.596,96
			CS	34.735,99	TR	24.123,71	FPV	0,00		TR		7.596,96
20700	COMPARTICIPAZIONE SPESE UFFICIO DI PIANO DI ZONA SIL.-NIL- T.M.-M.M.- UDP		RS	160,00	RR	88,00	R	-72,00	P	0,00	EP	0,00
			CP	2.000,00	RC	1.598,07	I	1.759,67	ECP	240,33	EC	161,60
			CS	2.160,00	TR	1.686,07	FPV	0,00		TR		161,60
20800	FONDO AGEVOLAZIONI TARES-TARI		RS	0,00	RR	0,00	R	0,00	P	0,00	EP	0,00
			CP	0,00	RC	0,00	I	0,00	ECP	0,00	EC	0,00
			CS	0,00	TR	0,00	FPV	0,00		TR		0,00
21800	CONTRIBUTI AD ENTI DI PROMOZIONE SOCIALE		RS	0,00	RR	0,00	R	0,00	P	0,00	EP	0,00
			CP	2.000,00	RC	2.000,00	I	2.000,00	ECP	0,00	EC	0,00
			CS	2.000,00	TR	2.000,00	FPV	0,00		TR		0,00

MISSIONE	PROGRAMMA	TITOLO	DENOMINAZIONE	Residui passivi al 1/1/2022 (RS)		Pagamenti c/c conto residui (PR)		Riaccertamento residui (R)		Eliminazione per perenzione (P)		Residui passivi da esercizi precedenti (EP=RS-PR+R-P)	
				Previsioni definitive di competenza (CP)	Previsioni definitive di cassa (CS)	Pagamenti c/c conto competenza (PC)	Totale pagamenti (TP=PR+PC)	Impegni (I)	Fondo pluriennale vincolato (FPV)	Economie di competenza (ECP=CP-I-FPV)	Residui passivi da esercizio di competenza (EC=I-IPC)	Totale residui passivi da riportare (TR=EP+EC)	
36000			CONTRIBUTI PER INIZIATIVE A FAVORE DEL VOLONTARIATO	RS CP CS	0,00 1.000,00 1.000,00	RR RC TR	0,00 1.000,00 1.000,00	R I FPV	0,00 1.000,00 0,00	P ECP 0,00	0,00 0,00 0,00	EP EC TR	0,00 0,00 0,00
			MACROAGGREGATO 4 - TRASFERIMENTI CORRENTI	RS CP CS	8.226,01 36.186,00 44.412,01	RR RC TR	8.154,01 24.537,59 32.691,60	R I FPV	-72,00 32.796,15 0,00	P ECP 0,00	0,00 3.389,85 3.389,85	EP EC TR	0,00 8.258,56 8.258,56
			TITOLO 1 - SPESE CORRENTI	RS CP CS	8.226,01 36.186,00 44.412,01	RR RC TR	8.154,01 24.537,59 32.691,60	R I FPV	-72,00 32.796,15 0,00	P ECP 0,00	0,00 3.389,85 3.389,85	EP EC TR	0,00 8.258,56 8.258,56
			TOTALE PROGRAMMA 5 - INTERVENTI PER LE FAMIGLIE	RS CP CS	8.226,01 36.186,00 44.412,01	RR RC TR	8.154,01 24.537,59 32.691,60	R I FPV	-72,00 32.796,15 0,00	P ECP 0,00	0,00 3.389,85 3.389,85	EP EC TR	0,00 8.258,56 8.258,56
			TOTALE MISSIONE 12 - DIRITTI SOCIALI, POLITICHE SOCIALI E FAMIGLIA	RS CP CS	47.127,42 809.636,00 85.322,61	RR RC TR	47.055,41 24.537,59 71.593,00	R I FPV	-72,01 32.796,15 771.440,81	P ECP 0,00	0,00 5.399,04 5.399,04	EP EC TR	0,00 8.258,56 8.258,56

MISSIONE	PROGRAMMA	TITOLO	DENOMINAZIONE	Residui passivi al 1/1/2022		Pagamenti c/c conto residui		Riaccertamento residui (R)		Eliminazione per perenzione		Residui passivi da esercizi precedenti	
				(RS)	(CS)	(PR)	(PC)	(I)	(FPV)	(P)	(ECP)	(EP)	(EC)
				Previsioni definitive di competenza (CP)	Totale pagamenti (TP=PR+PC)	Pagamenti c/c conto competenza (PC)	Impegni (I)	Economie di competenza (ECP=CP-I-FPV)	Residui passivi da esercizio di competenza (EC=I-PC)				
				Previsioni definitive di cassa		Totale pagamenti	Fondo pluriennale vincolato		Totale residui passivi da riportare (TR=EP+EC)				

MISSIONE 13 - MISSIONE 13 - TUTELA DELLA SALUTE

PROGRAMMA 7 - PROGRAMMA 7 - ULTERIORI SPESE IN MATERIA SANITARIA

TITOLO 1 - SPESE CORRENTI

1550	ACQUISTO DI DISPOSITIVI DI PROTEZIONE INDIVIDUALE E MATERIALE DI PULIZIA	RS	755,19	RR	755,19	R	0,00	P	0,00	EP	0,00		0,00
		CP	0,00	RC	0,00	I	0,00	ECP	0,00	EC	0,00		0,00
		CS	755,19	TR	755,19	FPV	0,00			TR	0,00		0,00

MACROAGGREGATO 3 - ACQUISTO DI BENI E SERVIZI

		RS	755,19	RR	755,19	R	0,00	P	0,00	EP	0,00		0,00
		CP	0,00	RC	0,00	I	0,00	ECP	0,00	EC	0,00		0,00
		CS	755,19	TR	755,19	FPV	0,00			TR	0,00		0,00

TITOLO 1 - SPESE CORRENTI

		RS	755,19	RR	755,19	R	0,00	P	0,00	EP	0,00		0,00
		CP	0,00	RC	0,00	I	0,00	ECP	0,00	EC	0,00		0,00
		CS	755,19	TR	755,19	FPV	0,00			TR	0,00		0,00

TOTALE PROGRAMMA 7 - ULTERIORI SPESE IN MATERIA SANITARIA

		RS	755,19	RR	755,19	R	0,00	P	0,00	EP	0,00		0,00
		CP	0,00	RC	0,00	I	0,00	ECP	0,00	EC	0,00		0,00
		CS	755,19	TR	755,19	FPV	0,00			TR	0,00		0,00

TOTALE MISSIONE 13 - TUTELA DELLA SALUTE

		RS	755,19	RR	755,19	R	0,00	P	0,00	EP	0,00		0,00
		CP	0,00	RC	0,00	I	0,00	ECP	0,00	EC	0,00		0,00
		CS	755,19	TR	755,19	FPV	0,00			TR	0,00		0,00

MISSIONE	PROGRAMMA	TITOLO	DENOMINAZIONE	Residui passivi al 1/1/2022		Pagamenti c/c conto residui		Riaccertamento residui (R)		Eliminazione per perenzione		Residui passivi da esercizi precedenti	
				(RS)		(PR)		(R)		(P)		(EP=RS-PR+R-P)	
				Previsioni definitive di competenza (CP)	Previsioni definitive di cassa (CS)	Pagamenti c/c conto competenza (PC)	Totale pagamenti (TP=PR+PC)	Impegni (I)	Fondo pluriennale vincolato (FPV)	Economie di competenza (ECP=CP-I-FPV)	Residui passivi da esercizio di competenza (EC=I-IPC)	Totale residui passivi da riportare (TR=EP+EC)	

MISSIONE 14 - MISSIONE 14 - SVILUPPO ECONOMICO E COMPETITIVITÀ

PROGRAMMA 1 - PROGRAMMA 1 - INDUSTRIA PMI E ARTIGIANATO

TITOLO 1 - SPESE CORRENTI

21600	INIZIATIVE A SOSTEGNO DELLE IMPRESE IN PERIODO COVID-19	RS	0,00	RR	0,00	R	0,00	P	0,00	EP	0,00	0,00	0,00
		CP	33.696,00	RC	0,00	I	0,00	ECP	33.696,00	EC	0,00	0,00	0,00
		CS	33.696,00	TR	0,00	FPV	0,00	TR	0,00	TR	0,00	0,00	0,00

MACROAGGREGATO 4 - TRASFERIMENTI CORRENTI

		RS	0,00	RR	0,00	R	0,00	P	0,00	EP	0,00	0,00	0,00
		CP	33.696,00	RC	0,00	I	0,00	ECP	33.696,00	EC	0,00	0,00	0,00
		CS	33.696,00	TR	0,00	FPV	0,00	TR	0,00	TR	0,00	0,00	0,00

TITOLO 1 - SPESE CORRENTI

		RS	0,00	RR	0,00	R	0,00	P	0,00	EP	0,00	0,00	0,00
		CP	33.696,00	RC	0,00	I	0,00	ECP	33.696,00	EC	0,00	0,00	0,00
		CS	33.696,00	TR	0,00	FPV	0,00	TR	0,00	TR	0,00	0,00	0,00

TOTALE PROGRAMMA 1 - INDUSTRIA PMI E ARTIGIANATO

		RS	0,00	RR	0,00	R	0,00	P	0,00	EP	0,00	0,00	0,00
		CP	33.696,00	RC	0,00	I	0,00	ECP	33.696,00	EC	0,00	0,00	0,00
		CS	33.696,00	TR	0,00	FPV	0,00	TR	0,00	TR	0,00	0,00	0,00

TOTALE MISSIONE 14 - SVILUPPO ECONOMICO E COMPETITIVITÀ

		RS	0,00	RR	0,00	R	0,00	P	0,00	EP	0,00	0,00	0,00
		CP	33.696,00	RC	0,00	I	0,00	ECP	33.696,00	EC	0,00	0,00	0,00
		CS	33.696,00	TR	0,00	FPV	0,00	TR	0,00	TR	0,00	0,00	0,00

MISSIONE	PROGRAMMA	TITOLO	Residui passivi al 1/1/2022		Pagamenti c/c conto residui		Riaccertamento residui (R)		Eliminazione per perenzione		Residui passivi da esercizi precedenti	
			(RS)		(PR)		(P)		(P)		(EP=RS-PR+R-P)	
			Previsioni definitive di competenza (CP)	Previsioni definitive di cassa (CS)	Pagamenti c/c conto competenza (PC)	Totale pagamenti (TP=PR+PC)	Impegni (I)	Fondo pluriennale vincolato (FPV)	Economie di competenza (ECP=CP-I-FPV)	Economie di competenza (ECP=CP-I-FPV)	Residui passivi da esercizio di competenza (EC=I-IPC)	Totale residui passivi da riportare (TR=EP+EC)

MISSIONE 16 - MISSIONE 16 - AGRICOLTURA, POLITICHE AGROALIMENTARI E PESCA

PROGRAMMA 1 - PROGRAMMA 1 - SVILUPPO DEL SETTORE AGRICOLO E DEL SISTEMA AGROALIMENTARE

TITOLO 1 - SPESE CORRENTI

24000	MANUTENZIONI ORDINARIE FABBRO/IDRAULICO	RS	1.000,00	RR	0,00	R	-1.000,00	P	0,00	EP	0,00	0,00
		CP	1.000,00	RC	0,00	I	0,00	ECP	1.000,00	EC	0,00	0,00
		CS	2.000,00	TR	0,00	FPV	0,00			TR	0,00	0,00
24200	UTENZE E CANONI ENERGIA ELETTRICA MALGHE	RS	280,03	RR	280,03	R	0,00	P	0,00	EP	0,00	0,00
		CP	5.000,00	RC	2.361,93	I	3.632,29	ECP	1.367,71	EC	1.270,36	1.270,36
		CS	5.280,03	TR	2.641,96	FPV	0,00			TR	1.270,36	1.270,36
	MACROAGGREGATO 3 - ACQUISTO DI BENI E SERVIZI	RS	1.280,03	RR	280,03	R	-1.000,00	P	0,00	EP	0,00	0,00
		CP	6.000,00	RC	2.361,93	I	3.632,29	ECP	2.367,71	EC	1.270,36	1.270,36
		CS	7.280,03	TR	2.641,96	FPV	0,00			TR	1.270,36	1.270,36
25500	SPESE ADESIONE AL CONSORZIO FORESTALE DEL SEBINO BRESCIANO	RS	0,00	RR	0,00	R	0,00	P	0,00	EP	0,00	0,00
		CP	3.847,96	RC	3.847,96	I	3.847,96	ECP	0,00	EC	0,00	0,00
		CS	3.847,96	TR	3.847,96	FPV	0,00			TR	0,00	0,00
	MACROAGGREGATO 4 - TRASFERIMENTI CORRENTI	RS	0,00	RR	0,00	R	0,00	P	0,00	EP	0,00	0,00
		CP	3.847,96	RC	3.847,96	I	3.847,96	ECP	0,00	EC	0,00	0,00
		CS	3.847,96	TR	3.847,96	FPV	0,00			TR	0,00	0,00
	TITOLO 1 - SPESE CORRENTI	RS	1.280,03	RR	280,03	R	-1.000,00	P	0,00	EP	0,00	0,00
		CP	9.847,96	RC	6.209,89	I	7.480,25	ECP	2.367,71	EC	1.270,36	1.270,36
		CS	11.127,99	TR	6.489,92	FPV	0,00			TR	1.270,36	1.270,36
	TOTALE PROGRAMMA 1 - SVILUPPO DEL SETTORE AGRICOLO E DEL SISTEMA AGROALIMENTARE	RS	1.280,03	RR	280,03	R	-1.000,00	P	0,00	EP	0,00	0,00
		CP	9.847,96	RC	6.209,89	I	7.480,25	ECP	2.367,71	EC	1.270,36	1.270,36
		CS	11.127,99	TR	6.489,92	FPV	0,00			TR	1.270,36	1.270,36

MISSIONE	PROGRAMMA	TITOLO	DENOMINAZIONE	Residui passivi al 1/1/2022		Pagamenti c/c conto residui		Riaccertamento residui (R)		Eliminazione per perenzione		Residui passivi da esercizi precedenti	
				(RS)	(CS)	(PR)	(PC)	(I)	(R)	(P)	(EP=RS-PR+R-P)	(EC=I-PC)	(EP)
				Previsioni definitive di competenza (CP)	Previsioni definitive di cassa (CS)	Pagamenti c/c conto competenza (PC)	Totale pagamenti (TP=PR+PC)	Impegni (I)	Fondo pluriennale vincolato (FPV)	Economie di competenza (ECP=CP-I-FPV)		Residui passivi da esercizio di competenza (EC=I-PC)	Totale residui passivi da riportare (TR=EP+EC)
TOTALE MISSIONE 16 - AGRICOLTURA, POLITICHE AGROALIMENTARI E PESCA				RS	1.280,03	RR	280,03	R	-1.000,00	P	0,00	EP	0,00
				CP	9.847,96	RC	6.209,89	I	7.480,25	ECP	2.367,71	EC	1.270,36
				CS	11.127,99	TR	6.489,92	FPV	0,00			TR	1.270,36

MISSIONE	PROGRAMMA	TITOLO	DENOMINAZIONE	Residui passivi al 1/1/2022		Pagamenti c/c conto residui		Riaccertamento residui (R)		Eliminazione per perenzione		Residui passivi da esercizi precedenti	
				(RS)		(PR)		(I)		(P)		(EP=RS-PR+R-P)	
				Previsioni definitive di competenza (CP)	Previsioni definitive di cassa (CS)	Pagamenti c/c conto competenza (PC)	Totale pagamenti (TP=PR+PC)	Impegni (I)	Fondo pluriennale vincolato (FPV)	Economie di competenza (ECP=CP-I-FPV)	Residui passivi da esercizio di competenza (EC=I-IPC)	Totale residui passivi da riportare (TR=EP+EC)	

MISSIONE 20 - MISSIONE 20 - FONDI E ACCANTONAMENTI

PROGRAMMA 1 - PROGRAMMA 1 - FONDO DI RISERVA

TITOLO 1 - SPESE CORRENTI

24310	FONDO DI RISERVA	RS	0,00	RR	0,00	R	0,00	P	0,00	EP	0,00	0,00	0,00
		CP	5.000,00	RC	0,00	I	0,00	ECP	5.000,00	EC	0,00	0,00	0,00
		CS	0,00	TR	0,00	FPV	0,00			TR	0,00	0,00	0,00

24350	FONDO DI RISERVA DI CASSA	RS	0,00	RR	0,00	R	0,00	P	0,00	EP	0,00	0,00	0,00
		CP	0,00	RC	0,00	I	0,00	ECP	0,00	EC	0,00	0,00	0,00
		CS	10.500,00	TR	0,00	FPV	0,00			TR	0,00	0,00	0,00

MACROAGGREGATO 10 - ALTRE SPESE CORRENTI

		RS	0,00	RR	0,00	R	0,00	P	0,00	EP	0,00	0,00	0,00
		CP	5.000,00	RC	0,00	I	0,00	ECP	5.000,00	EC	0,00	0,00	0,00
		CS	10.500,00	TR	0,00	FPV	0,00			TR	0,00	0,00	0,00

TITOLO 1 - SPESE CORRENTI

		RS	0,00	RR	0,00	R	0,00	P	0,00	EP	0,00	0,00	0,00
		CP	5.000,00	RC	0,00	I	0,00	ECP	5.000,00	EC	0,00	0,00	0,00
		CS	10.500,00	TR	0,00	FPV	0,00			TR	0,00	0,00	0,00

TOTALE PROGRAMMA 1 - FONDO DI RISERVA

		RS	0,00	RR	0,00	R	0,00	P	0,00	EP	0,00	0,00	0,00
		CP	5.000,00	RC	0,00	I	0,00	ECP	5.000,00	EC	0,00	0,00	0,00
		CS	10.500,00	TR	0,00	FPV	0,00			TR	0,00	0,00	0,00

PROGRAMMA 2 - PROGRAMMA 2 - FONDO CREDITI DI DUBBIA ESIGIBILITÀ

TITOLO 1 - SPESE CORRENTI

25450	FONDO CREDITI DUBBIA ESIGIBILITÀ F.C.D.E.	RS	0,00	RR	0,00	R	0,00	P	0,00	EP	0,00	0,00	0,00
		CP	25.000,00	RC	0,00	I	0,00	ECP	25.000,00	EC	0,00	0,00	0,00
		CS	0,00	TR	0,00	FPV	0,00			TR	0,00	0,00	0,00

MACROAGGREGATO 10 - ALTRE SPESE CORRENTI

		RS	0,00	RR	0,00	R	0,00	P	0,00	EP	0,00	0,00	0,00
		CP	25.000,00	RC	0,00	I	0,00	ECP	25.000,00	EC	0,00	0,00	0,00
		CS	0,00	TR	0,00	FPV	0,00			TR	0,00	0,00	0,00

MISSIONE	PROGRAMMA	TITOLO	Residui passivi al 1/1/2022		Pagamenti c/c conto residui		Riaccertamento residui (R)		Eliminazione per perenzione		Residui passivi da esercizi precedenti	
			(RS)	(CS)	(PR)	(PC)	(I)	(FPV)	(P)	(ECP)	(EP=RS-PR+R-P)	(EC=I-IPC)
DENOMINAZIONE			Previsioni definitive di competenza (CP)	Previsioni definitive di cassa	Pagamenti c/c conto competenza (PC)	Totale pagamenti	Impegni (I)	Fondo pluriennale vincolato	Economie di competenza	(ECP=CP-I-FPV)	Totale residui passivi da riportare	(TR=EP+EC)
TITOLO 1 - SPESE CORRENTI			RS	0,00	RR	0,00	R	0,00	P	0,00	EP	0,00
			CP	25.000,00	RC	0,00	I	0,00	ECP	25.000,00	EC	0,00
			CS	0,00	TR	0,00	FPV	0,00			TR	0,00
TOTALE PROGRAMMA 2 - FONDO CREDITI DI DUBBIA ESIGIBILITÀ			RS	0,00	RR	0,00	R	0,00	P	0,00	EP	0,00
			CP	25.000,00	RC	0,00	I	0,00	ECP	25.000,00	EC	0,00
			CS	0,00	TR	0,00	FPV	0,00			TR	0,00
PROGRAMMA 3 - PROGRAMMA 3 - ALTRI FONDI												
TITOLO 1 - SPESE CORRENTI												
25350 FONDO RINNOVI CONTRATTUALI			RS	0,00	RR	0,00	R	0,00	P	0,00	EP	0,00
			CP	386,17	RC	0,00	I	0,00	ECP	386,17	EC	0,00
			CS	0,00	TR	0,00	FPV	0,00			TR	0,00
MACROAGGREGATO 10 - ALTRE SPESE CORRENTI			RS	0,00	RR	0,00	R	0,00	P	0,00	EP	0,00
			CP	386,17	RC	0,00	I	0,00	ECP	386,17	EC	0,00
			CS	0,00	TR	0,00	FPV	0,00			TR	0,00
TITOLO 1 - SPESE CORRENTI			RS	0,00	RR	0,00	R	0,00	P	0,00	EP	0,00
			CP	386,17	RC	0,00	I	0,00	ECP	386,17	EC	0,00
			CS	0,00	TR	0,00	FPV	0,00			TR	0,00
TOTALE PROGRAMMA 3 - ALTRI FONDI												
			RS	0,00	RR	0,00	R	0,00	P	0,00	EP	0,00
			CP	386,17	RC	0,00	I	0,00	ECP	386,17	EC	0,00
			CS	0,00	TR	0,00	FPV	0,00			TR	0,00
TOTALE MISSIONE 20 - FONDI E ACCANTONAMENTI												
			RS	0,00	RR	0,00	R	0,00	P	0,00	EP	0,00
			CP	30.386,17	RC	0,00	I	0,00	ECP	30.386,17	EC	0,00
			CS	10.500,00	TR	0,00	FPV	0,00			TR	0,00

MISSIONE	PROGRAMMA	TITOLO	DENOMINAZIONE	Residui passivi al 1/1/2022		Pagamenti c/c conto residui		Riaccertamento residui (R)		Eliminazione per perenzione		Residui passivi da esercizi precedenti	
				(RS)		(PR)		(R)		(P)		(EP=RS-PR+R-P)	
				Previsioni definitive di competenza (CP)	Previsioni definitive di cassa (CS)	Pagamenti c/c conto competenza (PC)	Totale pagamenti (TP=PR+PC)	Impegni (I)	Economie di competenza (ECP=CP-I-FPV)	Residui passivi da esercizio di competenza (EC=I-IPC)	Totale residui passivi da riportare (TR=EP+EC)		

MISSIONE 50 - MISSIONE 50 - DEBITO PUBBLICO

PROGRAMMA 1 - PROGRAMMA 1 - QUOTA INTERESSI AMMORTAMENTO MUTUI E PRESTITI OBBLIGAZIONARI

TITOLO 1 - SPESE CORRENTI

7100	1601- INT. PASSIVI MUTUI SEDE MUNICIPALE	RS	0,00	RR	0,00	R	0,00	P	0,00	EP	0,00	0,00	0,00
		CP	664,79	RC	664,79	I	664,79	ECP	0,00	EC	0,00	0,00	0,00
		CS	664,79	TR	664,79	FPV	0,00	TR	0,00	TR	0,00	0,00	0,00
16400	INTERESSI PASSIVI MUTUI CIMITERO	RS	0,00	RR	0,00	R	0,00	P	0,00	EP	0,00	0,00	0,00
		CP	7.047,50	RC	7.047,50	I	7.047,50	ECP	0,00	EC	0,00	0,00	0,00
		CS	7.047,50	TR	7.047,50	FPV	0,00	TR	0,00	TR	0,00	0,00	0,00
19900	INTERESSI PASSIVI MUTUO FOTVOLATICO PALESTRA	RS	0,00	RR	0,00	R	0,00	P	0,00	EP	0,00	0,00	0,00
		CP	6.695,13	RC	6.695,13	I	6.695,13	ECP	0,00	EC	0,00	0,00	0,00
		CS	6.695,13	TR	6.695,13	FPV	0,00	TR	0,00	TR	0,00	0,00	0,00
	MACROAGGREGATO 7 - INTERESSI PASSIVI	RS	0,00	RR	0,00	R	0,00	P	0,00	EP	0,00	0,00	0,00
		CP	14.407,42	RC	14.407,42	I	14.407,42	ECP	0,00	EC	0,00	0,00	0,00
		CS	14.407,42	TR	14.407,42	FPV	0,00	TR	0,00	TR	0,00	0,00	0,00

TITOLO 1 - SPESE CORRENTI													
		RS	0,00	RR	0,00	R	0,00	P	0,00	EP	0,00	0,00	0,00
		CP	14.407,42	RC	14.407,42	I	14.407,42	ECP	0,00	EC	0,00	0,00	0,00
		CS	14.407,42	TR	14.407,42	FPV	0,00	TR	0,00	TR	0,00	0,00	0,00
TOTALE PROGRAMMA 1 - QUOTA INTERESSI AMMORTAMENTO MUTUI E PRESTITI OBBLIGAZIONARI													
		RS	0,00	RR	0,00	R	0,00	P	0,00	EP	0,00	0,00	0,00
		CP	14.407,42	RC	14.407,42	I	14.407,42	ECP	0,00	EC	0,00	0,00	0,00
		CS	14.407,42	TR	14.407,42	FPV	0,00	TR	0,00	TR	0,00	0,00	0,00

PROGRAMMA 2 - PROGRAMMA 2 - QUOTA CAPITALE AMMORTAMENTO MUTUI E PRESTITI OBBLIGAZIONARI

TITOLO 4 - RIMBORSO PRESTITI

32500	QUOTA DI CAPITALE AMMORT. MUTUI - 3302	RS	0,00	RR	0,00	R	0,00	P	0,00	EP	0,00	0,00	0,00
		CP	18.154,11	RC	18.154,11	I	18.154,11	ECP	0,00	EC	0,00	0,00	0,00
		CS	18.154,11	TR	18.154,11	FPV	0,00	TR	0,00	TR	0,00	0,00	0,00

MISSIONE	PROGRAMMA	TITOLO	DENUMINAZIONE	Residui passivi al 1/1/2022		Pagamenti c/c conto residui		Riaccertamento residui (R)		Eliminazione per perenzione		Residui passivi da esercizi precedenti	
				(RS)		(PR)		(I)		(P)		(EP=RS-PR+R-P)	
				Previsioni definitive di competenza (CP)	Previsioni definitive di cassa (CS)	Pagamenti c/c conto competenza (PC)	Totale pagamenti (TP=PR+PC)	Impegni (I)	Fondo pluriennale vincolato (FPV)	Economie di competenza (ECP=CP-I-FPV)	Residui passivi da esercizio di competenza (EC=I-PC)	Totale residui passivi da riportare (TR=EP+EC)	
32600			QUOTA DI CAPITALE AMMORT. MUTUI - 3324	RS	0,00	RR	0,00	R	0,00	P	0,00	EP	0,00
				CP	20.739,79	RC	20.739,79	I	20.739,79	ECP	0,00	EC	0,00
				CS	20.739,79	TR	20.739,79	FPV	0,00			TR	0,00
			MACROAGGREGATO 3 - RIMBORSO MUTUI E ALTRI FINANZIAMENTI A MEDIO-LUNGO TERMINE	RS	0,00	RR	0,00	R	0,00	P	0,00	EP	0,00
				CP	38.893,90	RC	38.893,90	I	38.893,90	ECP	0,00	EC	0,00
				CS	38.893,90	TR	38.893,90	FPV	0,00			TR	0,00
			TITOLO 4 - RIMBORSO PRESTITI	RS	0,00	RR	0,00	R	0,00	P	0,00	EP	0,00
				CP	38.893,90	RC	38.893,90	I	38.893,90	ECP	0,00	EC	0,00
				CS	38.893,90	TR	38.893,90	FPV	0,00			TR	0,00
			TOTALE PROGRAMMA 2 - QUOTA CAPITALE AMMORTAMENTO MUTUI E PRESTITI OBBLIGAZIONARI	RS	0,00	RR	0,00	R	0,00	P	0,00	EP	0,00
				CP	38.893,90	RC	38.893,90	I	38.893,90	ECP	0,00	EC	0,00
				CS	38.893,90	TR	38.893,90	FPV	0,00			TR	0,00
			TOTALE MISSIONE 50 - DEBITO PUBBLICO	RS	0,00	RR	0,00	R	0,00	P	0,00	EP	0,00
				CP	53.301,32	RC	53.301,32	I	53.301,32	ECP	0,00	EC	0,00
				CS	53.301,32	TR	53.301,32	FPV	0,00			TR	0,00

MISSIONE	PROGRAMMA	TITOLO	DENOMINAZIONE	Residui passivi al 1/1/2022 (RS)		Pagamenti c/c conto residui (PR)		Riaccertamento residui (R)		Eliminazione per perenzione (P)		Residui passivi da esercizi precedenti (EP=RS-PR+R-P)	
				Previsioni definitive di competenza (CP)	Previsioni definitive di cassa (CS)	Pagamenti c/c conto competenza (PC)	Totale pagamenti (TP=PR+PC)	Impegni (I)	Fondo pluriennale vincolato (FPV)	Economie di competenza (ECP=CP-I-FPV)	Residui passivi da esercizio di competenza (EC=I-PC)	Totale residui passivi da riportare (TR=EP+EC)	

MISSIONE 60 - MISSIONE 60 - ANTICIPAZIONI FINANZIARIE

PROGRAMMA 1 - PROGRAMMA 1 - RESTITUZIONE ANTICIPAZIONE DI TESORERIA

TITOLO 5 - CHIUSURA ANTICIPAZIONI RICEVUTE DA ISTITUTO TESORIERE/CASSIERE

32400	RIMBORSO ANTICIPAZ. DI CASSA	RS	0,00	RR	0,00	R	0,00	P	0,00	EP	0,00	
		CP	300.000,00	RC	0,00	I	0,00	ECP	300.000,00	EC	0,00	
		CS	300.000,00	TR	0,00	FPV	0,00			TR	0,00	

MACROAGGREGATO 1 - CHIUSURA ANTICIPAZIONI RICEVUTE DA ISTITUTO TESORIERE/CASSIERE

		RS	0,00	RR	0,00	R	0,00	P	0,00	EP	0,00	
		CP	300.000,00	RC	0,00	I	0,00	ECP	300.000,00	EC	0,00	
		CS	300.000,00	TR	0,00	FPV	0,00			TR	0,00	

TITOLO 5 - CHIUSURA ANTICIPAZIONI RICEVUTE DA ISTITUTO TESORIERE/CASSIERE

		RS	0,00	RR	0,00	R	0,00	P	0,00	EP	0,00	
		CP	300.000,00	RC	0,00	I	0,00	ECP	300.000,00	EC	0,00	
		CS	300.000,00	TR	0,00	FPV	0,00			TR	0,00	

TOTALE PROGRAMMA 1 - RESTITUZIONE ANTICIPAZIONE DI TESORERIA

		RS	0,00	RR	0,00	R	0,00	P	0,00	EP	0,00	
		CP	300.000,00	RC	0,00	I	0,00	ECP	300.000,00	EC	0,00	
		CS	300.000,00	TR	0,00	FPV	0,00			TR	0,00	

TOTALE MISSIONE 60 - ANTICIPAZIONI FINANZIARIE

		RS	0,00	RR	0,00	R	0,00	P	0,00	EP	0,00	
		CP	300.000,00	RC	0,00	I	0,00	ECP	300.000,00	EC	0,00	
		CS	300.000,00	TR	0,00	FPV	0,00			TR	0,00	

MISSIONE	PROGRAMMA	TITOLO	Residui passivi al 1/1/2022 (RS)		Pagamenti c/c conto residui (PR)		Riaccertamento residui (R)		Eliminazione per perenzione (P)		Residui passivi da esercizi precedenti (EP=RS-PR+R-P)		
			Previsioni definitive di competenza (CP)		Pagamenti c/c competenza (PC)		Impegni (I)		Economie di competenza (ECP=CP-I-FPV)		Residui passivi da esercizio di competenza (EC=I-PC)		
			Previsioni definitive di cassa (CS)		Totale pagamenti (TP=PR+PC)		Fondo pluriennale vincolato (FPV)				Totale residui passivi da riportare (TR=EP+EC)		
MISSIONE 99 - MISSIONE 99 - SERVIZI PER CONTO TERZI													
PROGRAMMA 1 - PROGRAMMA 1 - SERVIZI PER CONTO TERZI E PARTITE DI GIRO													
TITOLO 7 - USCITE PER CONTO TERZI E PARTITE DI GIRO													
32900	VERS. RIT. PREV. ASSIST. PER PERSONALE	RS	2.209,47	RR	2.209,47	RR	0,00	P	0,00	P	0,00	EP	0,00
		CP	30.000,00	RC	13.811,25	I	16.394,53	ECP	13.605,47	ECP		EC	2.583,28
		CS	32.209,47	TR	16.020,72	FPV	0,00					TR	2.583,28
33000	VERSAMENTO RITENUTE ERARIALI DA LAV. DIP. TE	RS	3.950,93	RR	3.950,93	R	0,00	P	0,00	P	0,00	EP	0,00
		CP	70.000,00	RC	29.216,76	I	33.682,22	ECP	36.317,78	ECP		EC	4.465,46
		CS	73.950,93	TR	33.167,69	FPV	0,00					TR	4.465,46
33100	VERS. ALTRE RITENUTE PERS. PER CONTO TERZI	RS	0,00	RR	0,00	R	0,00	P	0,00	P	0,00	EP	0,00
		CP	1.000,00	RC	0,00	I	0,00	ECP	1.000,00	ECP		EC	0,00
		CS	1.000,00	TR	0,00	FPV	0,00					TR	0,00
33200	RESTITUZ. DEPOSITI CAUZIONALI	RS	39.152,00	RR	0,00	R	0,00	P	0,00	P	0,00	EP	39.152,00
		CP	100.000,00	RC	0,00	I	78.857,60	ECP	21.142,40	ECP		EC	78.857,60
		CS	139.152,00	TR	0,00	FPV	0,00					TR	118.009,60
33400	ANTICIPAZ. FONDI SERVIZI ECONOMATO	RS	0,00	RR	0,00	R	0,00	P	0,00	P	0,00	EP	0,00
		CP	3.000,00	RC	1.000,00	I	1.000,00	ECP	2.000,00	ECP		EC	0,00
		CS	3.000,00	TR	1.000,00	FPV	0,00					TR	0,00
33500	RESTITUZ. DEPOSITI CONTRATTUALI	RS	0,00	RR	0,00	R	0,00	P	0,00	P	0,00	EP	0,00
		CP	5.000,00	RC	0,00	I	0,00	ECP	5.000,00	ECP		EC	0,00
		CS	5.000,00	TR	0,00	FPV	0,00					TR	0,00
33700	VERSAMENTO RITENUTE ERARIALI DA LAV. AUTONOMO	RS	4.790,00	RR	4.790,00	R	0,00	P	0,00	P	0,00	EP	0,00
		CP	25.000,00	RC	9.584,47	I	11.948,25	ECP	13.051,75	ECP		EC	2.363,78
		CS	29.790,00	TR	14.374,47	FPV	0,00					TR	2.363,78
33760	RITENUTA IVA SPILLIT PAYMENT ATTIVITÀ ISTITUZIONALE (DA 2018)	RS	25.745,63	RR	25.745,63	R	0,00	P	0,00	P	0,00	EP	0,00
		CP	100.000,00	RC	69.602,22	I	76.945,72	ECP	23.054,28	ECP		EC	7.343,50
		CS	125.745,63	TR	95.347,85	FPV	0,00					TR	7.343,50
33850	RITENUTA IVA ATTIVITÀ COMMERCIALE	RS	0,00	RR	0,00	R	0,00	P	0,00	P	0,00	EP	0,00
		CP	5.000,00	RC	0,00	I	0,00	ECP	5.000,00	ECP		EC	0,00
		CS	5.000,00	TR	0,00	FPV	0,00					TR	0,00

Comune di Zone - Conto del bilancio 2022 - Gestione delle spese

MISSIONE PROGRAMMA TITOLO	DENOMINAZIONE	Residui passivi al 1/1/2022 (RS)		Pagamenti c/c conto residui (PR)		Riaccertamento residui (R)		Eliminazione per perenzione (P)		Residui passivi da esercizi precedenti (EP=RS-PR+R-P)	
		Previsioni definitive di competenza (CP)		Pagamenti c/c conto competenza (PC)		Impegni (I)		Economie di competenza (ECP=CP-I-FPV)		Residui passivi da esercizio di competenza (EC=I-IPC)	
		Previsioni definitive di cassa (CS)		Totale pagamenti (TP=PR+PC)		Fondo pluriennale vincolato (FPV)				Totale residui passivi da riportare (TR=EP+EC)	
MACROAGGREGATO 1 - USCITE PER PARTITE DI GIRO											
33300	4503- SERVIZI PER CONTO TERZI - ENTI PUBBLICI	RS	75.848,03	RR	36.696,03	R	0,00	P	0,00	EP	39.152,00
		CP	339.000,00	RC	123.214,70	I	218.828,32	ECP	120.171,68	EC	95.613,62
		CS	414.848,03	TR	159.910,73	FPV	0,00			TR	134.765,62
		RS	0,00	RR	0,00	R	0,00	P	0,00	EP	0,00
		CP	15.000,00	RC	490,00	I	490,00	ECP	14.510,00	EC	0,00
		CS	15.000,00	TR	490,00	FPV	0,00			TR	0,00
33600	SERVIZI PER CONTO DELLO STATO (REFERENDUM, ELEZIONI NAZIONALI, ECC.)	RS	0,00	RR	0,00	R	0,00	P	0,00	EP	0,00
		CP	3.000,00	RC	0,00	I	0,00	ECP	3.000,00	EC	0,00
		CS	3.000,00	TR	0,00	FPV	0,00			TR	0,00
		RS	33,58	RR	33,58	R	0,00	P	0,00	EP	0,00
		CP	3.000,00	RC	1.628,63	I	1.695,79	ECP	1.304,21	EC	67,16
		CS	3.033,58	TR	1.662,21	FPV	0,00			TR	67,16
MACROAGGREGATO 2 - USCITE PER CONTO TERZI											
		RS	33,58	RR	33,58	R	0,00	P	0,00	EP	0,00
		CP	21.000,00	RC	2.118,63	I	2.185,79	ECP	18.814,21	EC	67,16
		CS	21.033,58	TR	2.152,21	FPV	0,00			TR	67,16
TITOLO 7 - USCITE PER CONTO TERZI E PARTITE DI GIRO											
		RS	75.881,61	RR	36.729,61	R	0,00	P	0,00	EP	39.152,00
		CP	360.000,00	RC	125.333,33	I	221.014,11	ECP	138.985,89	EC	95.680,78
		CS	435.881,61	TR	162.062,94	FPV	0,00			TR	134.832,78
TOTALE PROGRAMMA 1 - SERVIZI PER CONTO TERZI E PARTITE DI GIRO											
		RS	75.881,61	RR	36.729,61	R	0,00	P	0,00	EP	39.152,00
		CP	360.000,00	RC	125.333,33	I	221.014,11	ECP	138.985,89	EC	95.680,78
		CS	435.881,61	TR	162.062,94	FPV	0,00			TR	134.832,78
TOTALE MISSIONE 99 - SERVIZI PER CONTO TERZI											
		RS	75.881,61	RR	36.729,61	R	0,00	P	0,00	EP	39.152,00
		CP	360.000,00	RC	125.333,33	I	221.014,11	ECP	138.985,89	EC	95.680,78
		CS	435.881,61	TR	162.062,94	FPV	0,00			TR	134.832,78

MISSIONE	PROGRAMMA	TITOLO	DENOMINAZIONE	Residui passivi al 1/1/2022		Pagamenti c/c conto residui		Riaccertamento residui (R)		Eliminazione per perenzione		Residui passivi da esercizi precedenti	
				(RS)	(CS)	(PR)	(PC)	(I)	(FPV)	(P)	(ECP)	(EP=RS-PR+R-P)	(EC=I-PC)
				Previsioni definitive di competenza (CP)	Previsioni definitive di cassa	Pagamenti c/c conto competenza (PC)	Totale pagamenti (TP=PR+PC)	Impegni (I)	Fondo pluriennale vincolato (FPV)	Economie di competenza (ECP=CP-I-FPV)		Residui passivi da esercizio di competenza (EC=I-PC)	Totale residui passivi da riportare (TR=EP+EC)
TOTALE TITOLI SPESA				RS	412.758,45	RR	274.569,93	R	-26.902,04	P	0,00	EP	111.286,48
				CP	3.117.591,40	RC	1.096.185,00	I	1.374.226,02	ECP	758.980,91	EC	278.041,02
				CS	2.526.079,21	TR	1.370.754,93	FPV	984.384,47			TR	389.327,50
TOTALE GENERALE SPESA				RS	412.758,45	PR	274.569,93	R	-26.902,04	P	0,00	EP	111.286,48
				CP	3.117.591,40	PC	1.096.185,00	I	1.374.226,02	ECP	758.980,91	EC	278.041,02
				CS	2.526.079,21	TP	1.370.754,93	FPV	984.384,47			TR	389.327,50