


COMUNE DI
ZONE



2023
RENDICONTO

SOMMARIO

Nota Integrativa al rendiconto della gestione 2023.....	pag.	3
Illustrazione del conto del bilancio	pag.	54
Gestione delle entrate	pag.	78
Riepilogo generale delle entrate.....	pag.	83
Gestione delle spese	pag.	86
Riepilogo generale delle spese per missioni	pag.	112
Riepilogo generale delle spese	pag.	116
Quadro generale riassuntivo	pag.	117
Verifica equilibri	pag.	119
Conto economico.....	pag.	123
Stato patrimoniale.....	pag.	125
Allegati.....	pag.	129
Entrate per capitolo	pag.	349
Spese per capitolo	pag.	371

COMUNE DI ZONE

Provincia DI BRESCIA



NOTA INTEGRATIVA AL RENDICONTO DELLA GESTIONE 2023

INTRODUZIONE

Il rendiconto della gestione costituisce il momento conclusivo di un processo di programmazione e controllo che trova la sintesi finale proprio in questo documento contabile. Se, infatti, il Documento Unico di Programmazione ed il Bilancio di Previsione rappresentano la fase iniziale della programmazione, nella quale l'Amministrazione individua le linee strategiche e tattiche della propria azione di governo, il rendiconto della gestione costituisce la successiva fase di verifica dei risultati conseguiti, necessaria al fine di esprimere una valutazione di efficacia dell'azione condotta.

Le considerazioni sopra esposte trovano un riscontro legislativo nelle varie norme dell'ordinamento contabile, norme che pongono in primo piano la necessità di un'attenta attività di programmazione e di un successivo lavoro di controllo, volto a rilevare i risultati ottenuti in relazione all'efficacia dell'azione amministrativa, all'economicità della gestione e all'adeguatezza delle risorse impiegate.

La presente relazione costituisce allegato al rendiconto della gestione per l'esercizio 2023 ed è redatta ai sensi dell'art. 11, comma 6, del D. Lgs. 118 del 23.06.2011, così come modificato ed integrato dal D. Lgs. 126 del 10 agosto 2014. Essa intende fornire informazioni sull'andamento economico-finanziario dell'esercizio in argomento.

La relazione al rendiconto della gestione definisce e conclude il processo di programmazione, iniziato, come appunto sottolineato poc'anzi, con l'approvazione del Documento Unico di Programmazione del Bilancio di Previsione, ed è il documento con il quale si espone il resoconto dell'attività svolta durante l'esercizio precedente.

Questa relazione si propone quindi di esporre i dati più significativi dell'attività dell'Ente, riportando le risultanze finali dell'esercizio.

Si rammenta che l'applicazione del nuovo principio di competenza finanziaria (secondo il quale le obbligazioni attive e passive giuridicamente perfezionate sono registrate in contabilità con l'imputazione all'esercizio nel quale vengono a scadenza) ha modificato i presupposti dell'impegno e dell'accertamento, con dirette conseguenze nella costituzione dei residui passivi ed attivi derivanti dalla competenza e con effetti più rilevanti sul fronte investimenti.

Fatti di rilievo verificatisi dopo la chiusura dell'esercizio

Non vi sono fatti di rilievo da segnalare ai sensi dell'art. 231, comma 1, del TUEL e dell'art. 11, comma 6 del D. Lgs. n. 118/2011.

RENDICONTO DELLA GESTIONE

Il rendiconto della gestione rappresenta il momento in cui si conclude il processo di programmazione e controllo previsto dal legislatore nel vigente ordinamento contabile, nel quale:

- con il bilancio di previsione si fornisce una rappresentazione preventiva delle attività pianificate dall'amministrazione, esplicitando in termini contabili e descrittivi le linee della propria azione di governo attraverso l'individuazione degli obiettivi e dei programmi;
- con il consuntivo e con i documenti di cui si compone (conto del Bilancio, Conto economico e Conto del patrimonio), si procede alla misurazione *ex post* dei risultati conseguiti permettendo, in tal modo, la valutazione dell'operato della Giunta.

Tale impostazione, oltre che dalla vigente normativa, è prevista anche dal Principio Contabile n. 3 approvato dall'Osservatorio per la finanza e la contabilità degli enti locali, che al punto 6 recita: *"Il rendiconto, che si inserisce nel complessivo sistema di bilancio, deve fornire informazioni sui programmi e i progetti realizzati e in corso di realizzazione e sull'andamento finanziario, economico e patrimoniale dell'ente. Sotto il profilo politico-amministrativo, il rendiconto consente l'esercizio del controllo che il Consiglio dell'ente esercita sulla Giunta quale organo esecutivo, nell'esercizio delle prerogative di indirizzo e di controllo politico-amministrativo attribuite dall'ordinamento al Consiglio."* E lo stesso principio contabile esplicita come le finalità della presente relazione, redatta con scopi generali, siano quelle di "rendere conto della gestione" e di fornire informazioni sulla situazione patrimoniale e finanziaria oltre che sull'andamento economico e sui flussi finanziari di un ente locale.

Gli obiettivi generali della comunicazione dell'ente locale devono essere quelli di dare informazioni utili al fine di evidenziare le responsabilità decisionali e di gestione, fornendo informazioni sulle fonti e sugli impieghi in termini finanziari e di cassa, oltre che sui costi dei servizi erogati, misurando l'efficienza e l'efficacia dell'azione amministrativa.

Si rileva che il bilancio di previsione 2023 è stato oggetto di variazioni nel corso dell'esercizio, fra le quali l'assestamento a luglio 2023.

Il consuntivo è il documento ufficiale con il quale ogni Amministrazione dà conto ai cittadini di come siano stati realmente utilizzati i soldi pubblici gestiti in un determinato arco di tempo (esercizio).

Dati alla mano, si tratta di motivare dove e come sono state gestite le risorse reperite nell'anno, ma anche di valutare i risultati conseguiti, raggiunti con il lavoro svolto dall'intera struttura organizzativa. La finalità è quella di misurare lo stato di salute dell'ente, confrontando le aspettative con i risultati concreti.

Come detto, l'attività finanziaria svolta dall'Ente in un anno termina con il conto di bilancio, un documento ufficiale dove si confrontano le risorse reperite con quelle utilizzate. Il rendiconto può terminare con un risultato positivo, chiamato avanzo, oppure con un saldo negativo, detto disavanzo.

L'avanzo di amministrazione 2023 tiene conto dell'introduzione della nuova contabilità armonizzata ex D.Lgs. n. 118/2011 e s.m.i. a partire dal 01/01/2015 e dell'esito del riaccertamento ordinario al 31/12/2023 dei residui attivi e passivi.

STRUTTURA, CONTENUTO E DISCIPLINA DEL CONTO

Il rendiconto è composto da tre documenti:

1. **il conto del bilancio**, che dimostra il risultato della gestione finanziaria, intesa come reperimento di fondi da destinare allo svolgimento delle attività dell'ente, ed è definito sotto forma di risultato contabile di amministrazione in termini di avanzo, pareggio o disavanzo;

2. **il conto economico**, che evidenzia i componenti positivi e negativi dell'attività dell'ente secondo criteri di competenza economica, per la determinazione del risultato economico; va, a questo proposito precisato fin d'ora che l'Ente non è un'azienda privata che deve conseguire un utile, ma che il suo comportamento nello svolgersi dell'azione amministrativa deve essere ispirato a criteri di economicità per il rispetto che si deve all'uso del pubblico denaro;

3. **il conto del patrimonio**, che riassume la consistenza finale del patrimonio evidenziando le variazioni intervenute nel corso dell'esercizio rispetto alla consistenza iniziale.

Il conto del bilancio si ricollega al bilancio di previsione e pone in evidenza le entrate accertate e le somme incassate, nonché le spese impegnate e le somme pagate, tanto in conto della competenza, quanto in conto dei residui.

Il conto del patrimonio, invece, prende in considerazione le variazioni subite dal patrimonio comunale, sia per effetto della gestione del bilancio, sia per altre cause (sopravvenienze e insussistenze attive e passive).

Il conto del bilancio in particolare, in relazione anche a quanto detto, è composto di due atti distinti anche se compresi in un unico documento:

- il conto del tesoriere ed il conto dell'amministrazione.

Per la sua approvazione, il conto passa attraverso le seguenti fasi procedurali:

- resa del conto da parte del tesoriere per la dimostrazione delle somme riscosse e di quelle pagate;
- predisposizione del rendiconto da parte dell'Ufficio Ragioneria, previo riscontro del conto del tesoriere, per l'individuazione dei residui attivi e passivi;
- approvazione schema di rendiconto da parte della Giunta;
- esame da parte dei revisori;
- deliberazione da parte del Consiglio per la sua approvazione e per la determinazione dei residui e del risultato della gestione.

RISULTATO D'ESERCIZIO

I risultati finanziari: il risultato contabile della gestione e il risultato contabile di amministrazione (avanzo o disavanzo di amministrazione)

Con l'entrata in vigore del D.Lgs. 118/2011, avente ad oggetto *"Disposizioni in materia di armonizzazione dei sistemi contabili e degli schemi di bilancio della Regione, degli Enti Locali e loro organismi"*, così come modificato ed integrato dal D.Lgs. 126/2014, si è attivato un processo di riforma degli ordinamenti contabili degli Enti Pubblici che prevede un percorso ben definito, in base al quale, dall'esercizio 2016, il bilancio doveva essere redatto esclusivamente secondo gli schemi armonizzati. La relazione sulla gestione è un documento illustrativo della gestione dell'ente, nonché dei fatti di rilievo verificatisi dopo la chiusura dell'esercizio, contiene ogni eventuale informazione utile ad una migliore comprensione dei dati contabili, ed è predisposto secondo le modalità previste dall'articolo 11, comma 6, del Decreto Legislativo 23 Giugno 2011, n. 118, e successive modificazioni.

Il rendiconto di questo esercizio - di cui questa relazione ne costituisce la parte esplicativa e descrittiva - è stato predisposto rispettando i principi contabili vigenti e, nella fattispecie, il principio contabile numero 3 *"Il rendiconto degli enti locali"*.

Le operazioni di chiusura del rendiconto sono state precedute da una rigorosa valutazione dei flussi finanziari.

Il riscontro sulle entrate, oggetto di accertamento in conto competenza, ha comportato la verifica sulla presenza di tutti gli elementi identificativi, come la ragione del credito, il titolo giuridico che lo supporta, il soggetto debitore, l'ammontare del credito con la relativa scadenza.

Allo stesso tempo, il riscontro sulle uscite, oggetto di impegno in conto competenza, ha comportato la verifica sulla presenza di tutti gli elementi identificativi, come la ragione del debito, l'indicazione della somma da pagare, il soggetto creditore, la scadenza dell'obbligazione e la specificazione del vincolo costituito sullo stanziamento di bilancio mentre agli uffici competenti spetta l'obbligo di conservare la relativa documentazione giustificativa.

Per quanto riguarda il procedimento da seguire per la stesura del rendiconto, è necessario determinare il valore contabile del risultato di amministrazione applicando valutazioni prudenziali sulla scorta dei dati contabili al momento esistenti, compatibilmente con il rispetto delle norme di riferimento. La conclusione di questo procedimento deve portare l'ente ad escludere la presenza di un disavanzo accertato o emergente, circostanza, questa, che comporterebbe l'iscrizione di pari importo tra le spese del nuovo bilancio, e ciò al fine di ripianare la perdita riconducibile ad esercizi precedenti.

Il prospetto dimostrativo del risultato di amministrazione, riportato nelle pagine che seguono, redatto secondo i nuovi principi contabili, indica la quota di esso riconducibile alla gestione dei residui ed a quella della competenza e mostra, infine, la variazione intervenuta nella giacenze di cassa. Il risultato contabile è stato rettificato con l'eventuale quota del fondo pluriennale applicato in spesa.

Il precedente sistema contabile, approvato con il D.Lgs.77/95, non prevedeva la presenza in bilancio della voce "*Fondo pluriennale vincolato*", un elemento contabile che è stato invece introdotto con la contabilità armonizzata approvata con il successivo D.Lgs.118/11.

Con l'applicazione dei nuovi sistemi contabili gli impegni finanziati da entrate a specifica destinazione, di parte corrente o investimenti, sono imputati negli esercizi in cui l'obbligazione diventa esigibile. Questo comporta che lo stanziamento di spesa riconducibile all'originario finanziamento può essere ripartito pro-quota in più esercizi, situazione, questa, che, se non gestita con una soluzione contabile adeguata, porterebbe alla formazione di una componente di avanzo nell'anno in cui nasce il finanziamento (mancata imputazione dell'impegno) e di disavanzo (assenza del finanziamento della spesa) in quelli immediatamente successivi; e questo, fino alla completa imputazione dell'originaria previsione di spesa. La tecnica che prevede l'impiego del fondo pluriennale vincolato ha proprio lo scopo di fare convivere l'imputazione della spesa secondo questo principio (competenza potenziata) con l'esigenza di evitare la formazione di componenti di avanzo o disavanzo artificiose, e, questo, a partire dalla nascita del finanziamento e fino all'esercizio in cui la prestazione connessa con l'obbligazione passiva avrà termine. La normativa in materia contabile estende l'impiego della tecnica del fondo pluriennale anche a casistiche diverse da quelle connesse con spese finanziate da entrate a specifica destinazione, ma solo per limitati casi e circostanze particolari espressamente previste dalla legge. Non si tratta, pertanto, di un criterio generalizzato applicabile a tutte le casistiche di assunzione dell'impegno ma solo ad una cerchia ristretta di situazioni, tutte codificate dalla legge o espressamente regolamentate dai principi contabili, a cui l'ente deve fare riferimento.

Lo stanziamento complessivo delle voci riconducibili al fondo pluriennale in uscita (FPV/U) indica, pertanto, quella parte dell'impegno originario in cui l'esecuzione dell'obbligazione passiva è stata rinviata, secondo il piano di lavoro previsto (cronoprogramma per gli investimenti o previsione di liquidazione per le spese correnti finanziate da entrate a specifica destinazione) ad esercizi successivi. Per quanto riguarda invece la dimensione complessiva assunta dal fondo alla fine dell'esercizio, questo importo è originato sia dai procedimenti di spesa sorti in esercizi precedenti (componente pregressa del FPV/U) che dalle previsioni di uscita riconducibili all'attuale rendiconto (componente nuova del FPV/U). La somma delle due distinte quote indica il valore complessivo del fondo pluriennale al 31/12.

Il risultato di amministrazione deve essere calcolato e poi scomposto nelle singole componenti (fondi accantonati, vincolati, destinati agli investimenti, non vincolati) e questo, al fine di conservare l'eventuale vincolo di destinazione dei singoli elementi costituenti. Il margine di azione nell'utilizzare il risultato di amministrazione dell'esercizio precedente, infatti, dipende proprio da questi fattori.

Il prospetto sotto riportato indica la composizione del risultato di amministrazione secondo i nuovi principi contabili e l'accantonamento al Fondo Crediti di Dubbia Esigibilità (FCDE).

QUADRO RIASSUNTIVO DELLA GESTIONE FINANZIARIA

La situazione finale del Conto Consuntivo, comprensiva della gestione dei residui e del fondo di cassa iniziale, presenta un avanzo di amministrazione, come risulta dal seguente quadro:

<i>ENTRATE</i>	<i>RESIDUI</i>	<i>COMPETENZA</i>	<i>TOTALE</i>
Fondo cassa al 1° gennaio			965.445,07
RISCOSSIONI	624.946,41	1.769.600,38	2.394.546,79
PAGAMENTI	273.577,78	1.986.778,63	2.260.356,41
SALDO DI CASSA AL 31 DICEMBRE			1.099.635,45
PAGAMENTI per azioni esecutive non regolarizzate al 31 dicembre			0,00
FONDO DI CASSA AL 31 DICEMBRE			1.099.635,45
RESIDUI ATTIVI	124.442,02	1.442.294,74	1.566.736,76
- di cui residui attivi incassati alla data del 31/12 in conti postali e bancari e in attesa del riversamento nel conto di tesoreria principale			0,00
- di cui derivanti da accertamenti di tributi effettuati sulla base della stima del dipartimento delle finanze			0,00
RESIDUI PASSIVI	111.337,63	653.725,94	765.063,57
FONDO PLURIENNALE VINCOLATO PER SPESE CORRENTI (1)			11.645,41
FONDO PLURIENNALE VINCOLATO PER SPESE IN CONTO CAPITALE (1)			1.326.129,03
FONDO PLURIENNALE VINCOLATO PER INCREMENTO ATTIVITA' FINANZIARIE (1)			0,00
RISULTATO DI AMMINISTRAZIONE AL 31 DICEMBRE 2023 (A) (2)			563.534,20

COMPOSIZIONE DEL RISULTATO DI AMMINISTRAZIONE AL 31 DICEMBRE

	<u>TOTALE</u>
Composizione del risultato di amministrazione al 31 dicembre 2023:	
<hr/>	
Parte accantonata (3)	
Fondo crediti di dubbia esigibilità al 31/12/2023 (4)	34.547,63
Accantonamento residui perenti al 31/12/2023 (solo per le regioni) (5)	0,00
Fondo anticipazioni liquidità	0,00
Fondo perdite società partecipate	0,00
Fondo contezioso	0,00
Altri accantonamenti	18.915,50
Totale parte accantonata (B)	53.463,13
<hr/>	
Parte vincolata	
Vincoli derivanti da leggi e dai principi contabili	10.637,00
Vincoli derivanti da trasferimenti	141.021,03
Vincoli derivanti dalla contrazione di mutui	0,00
Vincoli formalmente attribuiti dall'ente	0,00
Altri vincoli	0,00
Totale parte vincolata (C)	151.658,03
<hr/>	
Parte destinata agli investimenti	
Totale parte destinata agli investimenti (D)	29.450,05
Totale parte disponibile (E=A-B-C-D)	328.962,99
<hr/>	
F) di cui Disavanzo da debito autorizzato e non contratto (6)	0,00
Se E è negativo, tale importo è iscritto tra le spese del bilancio di previsione come disavanzo da ripianare (6)	0,00

Il Fondo Crediti Dubbia Esigibilità è costituito per neutralizzare, o quanto meno ridurre, l'impatto negativo sugli equilibri di bilancio generati dalla presenza di situazioni di sofferenza nelle obbligazioni attive. In questo contesto, i crediti di dubbia esigibilità possono essere definiti come *"posizioni creditorie per le quali esistono ragionevoli elementi che fanno presupporre un difficile realizzo dovuto al simultaneo verificarsi di due distinte circostanze: incapacità di riscuotere e termini di prescrizione non ancora maturati"*.

Nella sostanza, si va a costituire uno specifico accantonamento assimilabile ad un fondo rischi con una tecnica che non consente di spendere la quota di avanzo corrispondente all'entità del fondo così costituito.

L'ammontare del fondo calcolato a rendiconto dipende dall'andamento delle riscossioni in conto residui attivi che si è manifestato in ciascun anno dell'ultimo quinquennio rispetto all'ammontare complessivo dei crediti esistenti all'inizio del rispettivo esercizio.

Questo conteggio (media del rapporto tra incassi e crediti iniziali) è applicato su ciascuna tipologia di entrata soggetta a possibili situazione di sofferenza ed è effettuato adottando liberamente una delle metodologie statistiche di calcolo alternative previste dalla norma.

Riguardo al tipo di credito oggetto di accantonamento, la norma lascia libertà di scelta delle tipologie oggetto di accantonamento, che possono essere costituite da aggregati omogenei come da singole posizioni creditorie.

Per quanto attiene ai criteri adottabili per la formazione del fondo, l'importo deve essere quantificato dopo avere:

- individuato le categorie di entrate che possono dare luogo alla formazione di crediti di dubbia esigibilità;
- calcolato, per ciascuna categoria, la media tra gli incassi in conto residui attivi ed i rispettivi crediti di inizio esercizio riscontrati nell'ultimo quinquennio e, questo, nei tre tipi di procedimento ammesso, e cioè media semplice, rapporto tra la sommatoria ponderata degli incassi in conto residui attivi rispetto ai rispettivi crediti di inizio esercizio e, infine, media ponderata del rapporto tra incassi in conto residui attivi e crediti iniziali;
- scelto, tra le tre possibilità ammesse, la modalità di calcolo della media utilizzata per ciascuna tipologia di entrata oppure, indistintamente, per tutte le tipologie.

Si rimanda allo specifico allegato al Rendiconto, dal quale risultano tutte le categorie di entrata che possono dare luogo alla formazione di crediti di dubbia esigibilità considerate per la determinazione del FCDE, le percentuali applicate agli importi risultanti a residuo al 31/12/2023 per le stesse categorie di entrate e l'importo del relativo fondo accantonato.

DIMOSTRAZIONE DEL RISULTATO DELLA GESTIONE METODO 1

	<i>Totale</i>
Totale accertamenti e residui attivi riaccertati + fondo iniziale di cassa (+)	4.926.728,62
Totale impegni e residui passivi riaccertati (-)	3.025.419,98
PAGAMENTI PER AZIONI ESECUTIVE (-)	0,00
Fondo pluriennale per spese di parte corrente (-)	11.645,41
Fondo pluriennale per spese in conto capitale (-)	1.326.129,03
AVANZO DI AMMINISTRAZIONE AL 31 DICEMBRE	563.534,20

DIMOSTRAZIONE DEL RISULTATO DELLA GESTIONE METODO 2

	<i>Totale</i>
Minori spese di competenza (+)	2.759.521,28
Minori entrate di competenza (-)	2.188.130,73
Differenza = Saldo di competenza	571.390,55
Avanzo degli esercizi precedenti non applicato	280.233,51
Avanzo applicato	74.386,83
Fondo pluriennale vincolato iniziale	984.384,47
Fondo pluriennale vincolato finale	1.337.774,44
SALDO GESTIONE RESIDUI	-9.086,72
PAGAMENTI PER AZIONI ESECUTIVE	0,00
AVANZO DI AMMINISTRAZIONE AL 31 DICEMBRE	563.534,20

DIMOSTRAZIONE DEL RISULTATO DELLA GESTIONE METODO 3

	<i>Totale</i>
GESTIONE DI COMPETENZA	
Totale accertamenti di competenza	3.211.895,12
Totale impegni di competenza	2.640.504,57
SALDO GESTIONE COMPETENZA	571.390,55
GESTIONE DEI RESIDUI	
Minori residui attivi (-)	13.498,81
Minori residui passivi (+)	4.412,09
SALDO GESTIONE RESIDUI	-9.086,72
RIEPILOGO	
SALDO GESTIONE COMPETENZA	571.390,55
SALDO GESTIONE RESIDUI	-9.086,72
SALDO	562.303,83
COMPOSIZIONE DELL'AVANZO DI AMMINISTRAZIONE	
AVANZO DAGLI ESERCIZI PRECEDENTI	354.620,34
Fondo pluriennale vincolato iniziale	984.384,47
Fondo pluriennale vincolato finale	1.337.774,44
INSUSSISTENZE ED ECONOMIE IN CONTO RESIDUI	-9.086,72
di cui da gestione corrente	-8.298,64
da gestione in conto capitale	-488,08
da gestione partite di giro	-300,00
RISULTATO DI GESTIONE DI COMPETENZA	571.390,55
di cui da gestione corrente	109.617,29
da gestione in conto capitale	461.773,26
da gestione partite di giro	0,00
PAGAMENTI PER AZIONI ESECUTIVE	0,00
AVANZO DI AMMINISTRAZIONE AL 31 DICEMBRE	563.534,20

GESTIONE DI COMPETENZA

Il termine "gestione di competenza" identifica quella parte della gestione ottenuta considerando solo le operazioni finanziarie relative all'esercizio in corso, senza cioè esaminare quelle generate da fatti accaduti negli anni precedenti e non ancora conclusi. Essa, infatti, evidenzia il risultato ottenuto quale differenza tra gli accertamenti e gli impegni dell'esercizio, a loro volta articolabili in una gestione di cassa ed in una dei residui, con risultati parziali che concorrono alla determinazione del risultato totale.

Questi valori, se positivi, evidenziano la capacità dell'ente di acquisire ricchezza e destinarla a favore della collettività amministrata. Allo stesso modo, risultati negativi portano a concludere che l'ente ha dato vita ad una quantità di spese superiori alle risorse raccolte che, se non adeguatamente compensate dalla gestione residui, determinano un risultato finanziario negativo.

Il risultato di questa gestione, di norma, evidenzia la capacità da parte dell'ente di prevedere dei flussi di entrata e di spesa, sia nella fase di impegno/accertamento che in quella di pagamento/riscossione, tali da consentire il principio di pareggio finanziario non solo in fase previsionale ma anche durante l'intero anno.

Non a caso l'art. 193 del D.Lgs. n. 267 del 18 agosto 2000 impone il rispetto, durante la gestione e nelle variazioni di bilancio, del pareggio finanziario e di tutti gli equilibri stabiliti in bilancio per la copertura delle spese correnti e per il finanziamento degli investimenti, secondo le norme contabili previste dal decreto legislativo.

Al termine dell'esercizio, pertanto, una attenta gestione dovrebbe consentire di conseguire un risultato, di pareggio o positivo, in grado di dimostrare la capacità dell'ente di disporre un adeguato flusso di risorse (accertamento di entrate) tale da assicurare la copertura finanziaria degli impegni di spesa assunti.

In generale potremmo ritenere che un risultato della gestione di competenza positivo (avanzo) evidenzia una equilibrata e corretta gestione, mentre un valore negativo trova generalmente la sua giustificazione nel verificarsi di eventi imprevedibili che hanno modificato le iniziali previsioni attese.

Con riferimento alla gestione di competenza del nostro Ente, ci troviamo di fronte ad una situazione contabile di competenza quale quella riportata nella tabella seguente.

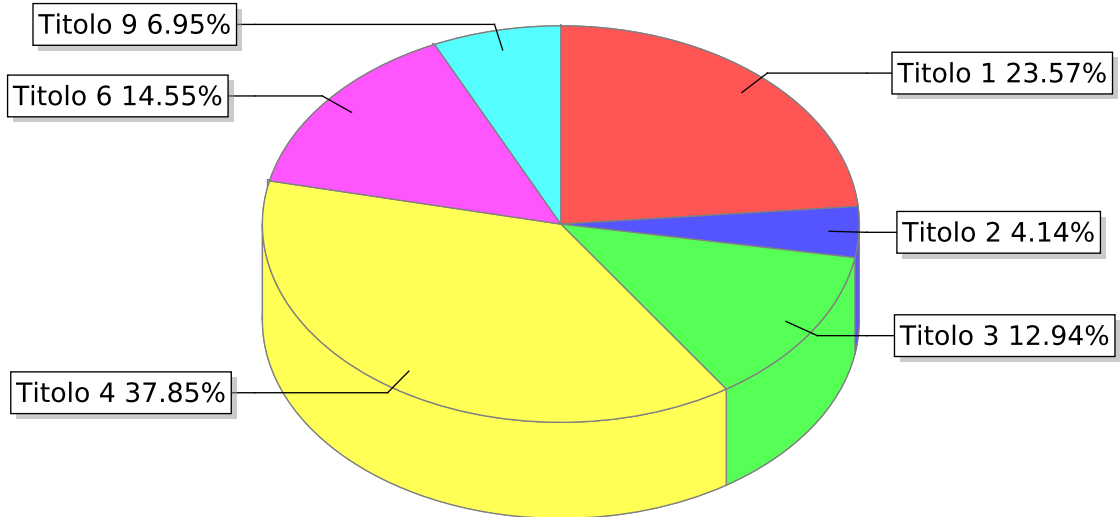
QUADRO RIASSUNTIVO DELLA GESTIONE DI COMPETENZA

<i>ENTRATE</i>	<i>ACCERTAMENTI</i>	<i>INCASSI</i>
Fondo di cassa all'inizio dell'esercizio	0,00	965.445,07
Utilizzo avanzo di amministrazione (1)	74.386,83	0,00
di cui Utilizzo Fondo anticipazioni di liquidità	0,00	0,00
Fondo pluriennale vincolato di parte corrente (2)	14.611,63	0,00
Fondo pluriennale vincolato in c/capitale (2)	969.772,84	0,00
di cui Fondo pluriennale vincolato c/capitale finanziato da debito	0,00	0,00
Fondo pluriennale vincolato per incremento di attività finanziarie (2)	0,00	0,00
Titolo 1 - Entrate correnti di natura tributaria, contributiva e perequativa	757.000,00	678.263,64
Titolo 2 - Trasferimenti correnti	132.857,34	109.991,02
Titolo 3 - Entrate extratributarie	415.622,21	357.601,28
Titolo 4 - Entrate in conto capitale	1.215.802,93	1.025.413,93
Titolo 5 - Entrate da riduzione di attività finanziarie	0,00	0,00
TOTALE ENTRATE FINALI	2.521.282,48	2.171.269,87
Titolo 6 - Accensione di prestiti	467.352,51	0,00
Titolo 7 - Anticipazioni da istituto tesoriere/cassiere	0,00	0,00
Titolo 9 - Entrate per conto di terzi e partite di giro	223.260,13	223.276,92
TOTALE ENTRATE DELL'ESERCIZIO	3.211.895,12	2.394.546,79
TOTALE COMPLESSIVO ENTRATE	4.270.666,42	3.359.991,86
DISAVANZO DI COMPETENZA	0,00	0,00
di cui Disavanzo di competenza da debito autorizzato e non contratto (DANC) (7)	0,00	0,00
TOTALE A PAREGGIO	4.270.666,42	3.359.991,86

<i>SPESE</i>	<i>IMPEGNI</i>	<i>PAGAMENTI</i>
Disavanzo di amministrazione (3)	0,00	0,00
Disavanzo derivante da debito autorizzato e non contratto ripianato con accensione di prestiti (4)	0,00	0,00
Titolo 1 - Spese correnti	1.120.753,48	984.972,73
Fondo pluriennale vincolato di parte corrente (5)	11.645,41	0,00
Titolo 2 - Spese in conto capitale	1.221.382,18	937.299,70
Fondo pluriennale vincolato in c/capitale (5)	1.326.129,03	0,00
di cui Fondo pluriennale vincolato in c/capitale finanziato da debito	0,00	0,00
Titolo 3 - Spese per incremento di attività finanziarie	0,00	0,00
Fondo pluriennale vincolato per attività finanziarie (5)	0,00	0,00
TOTALE SPESE FINALI	3.679.910,10	1.922.272,43
Titolo 4 - Rimborso di prestiti	75.108,78	75.108,78
Fondo anticipazioni di liquidità (6)	0,00	0,00
Titolo 5 - Chiusura Anticipazioni da istituto tesoriere/cassiere	0,00	0,00
Titolo 7 - Spese per conto terzi e partite di giro	223.260,13	262.975,20
TOTALE SPESE DELL'ESERCIZIO	3.978.279,01	2.260.356,41
TOTALE COMPLESSIVO SPESE	3.978.279,01	2.260.356,41
AVANZO DI COMPETENZA / FONDO DI CASSA	292.387,41	1.099.635,45
TOTALE A PAREGGIO	4.270.666,42	3.359.991,86

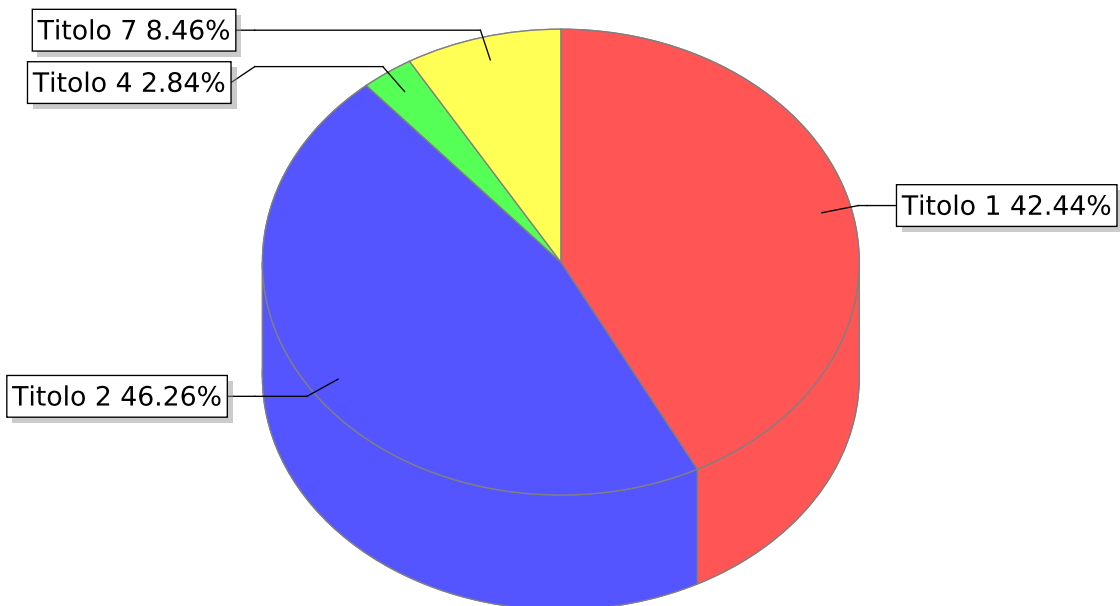
La tabella sopra riportata evidenzia il risultato di competenza per l'anno 2023 determinato quale differenza fra accertamenti e impegni, riscossioni e pagamenti.

Accertamenti



- Titolo 1 - Entrate correnti di natura tributaria, contributiva e perequativa
- Titolo 2 - Trasferimenti correnti
- Titolo 3 - Entrate extratributarie
- Titolo 4 - Entrate in conto capitale
- Titolo 6 - Accensione Prestiti
- Titolo 9 - Entrate per conto terzi e partite di giro

Impegni



- Titolo 1 - Spese correnti
- Titolo 2 - Spese in conto capitale
- Titolo 4 - Rimborso Prestiti
- Titolo 7 - Uscite per conto terzi e partite di giro

SALDO GESTIONE RESIDUI

La ricognizione dei residui attivi e passivi relativi ad esercizi pregressi (*riaccertamento ordinario*) è una delle fasi propedeutiche alla chiusura del rendiconto, al fine di verificare la fondatezza della rispettiva posizione giuridica originaria, il permanere nel tempo della posizione creditoria o debitoria, la corretta imputazione contabile in base al criterio di esigibilità dell'entrata e della spesa ed, infine, l'esatta collocazione nella rispettiva struttura contabile.

La ricognizione dei residui attivi ha permesso di far emergere e gestire a livello contabile le possibili situazioni dei crediti di dubbia e difficile esazione, di quelli riconosciuti assolutamente inesigibili, dei crediti riconosciuti insussistenti per la sopravvenuta estinzione legale del diritto o per l'indebito o erroneo accertamento originario del diritto al credito.

Fermo restando che, come evidenzia il principio contabile All. 4/2 D.Lgs. 118/2011 al punto 9.1., trascorsi tre anni dalla scadenza di un credito di dubbia e difficile esazione non riscosso, il responsabile del servizio competente alla gestione dell'entrata valuta l'opportunità di operare lo stralcio di tale credito dal conto del bilancio, riducendo di pari importo il fondo crediti di dubbia esigibilità accantonato nel risultato di amministrazione, la normativa contabile impone particolare rigore e trasparenza nel mantenimento dei residui attivi più anziani:

- *rigore* perché gran parte dei residui attivi con anzianità superiore ai 3 anni andrebbe accantonata nel Fondo Crediti Dubbia Esigibilità al 100%;
- *trasparenza* perché l'ente, in base a quanto disposto dall'art. 11, comma 6, D.Lgs. 118/2011 e s.m.i., deve indicare nella relazione sulla gestione le ragioni della persistenza dei residui con anzianità superiore ai cinque anni e di maggiore consistenza, nonché sulla fondatezza degli stessi, compresi i crediti inesigibili, stralciati dal conto del bilancio, sino al compimento dei termini di prescrizione.

La ricognizione sui residui passivi ha consentito invece di gestire contabilmente le situazioni relative ai residui passivi per i quale il corrispondente debito risultava essere insussistente o prescritto.

I residui attivi riconosciuti assolutamente inesigibili o insussistenti per l'avvenuta legale estinzione (*prescrizione*) o per indebita o erroneo accertamento del credito sono stati definitivamente eliminati e formalizzati nella delibera di riaccertamento ordinario dei residui, debitamente motivata.

Allo stesso tempo, i residui passivi riconosciuti insussistenti per l'avvenuta legale estinzione (*prescrizione*) o per indebita o erroneo impegno di un'obbligazione non dovuta sono stati definitivamente eliminati dalle scritture e dai documenti di bilancio attraverso lo stesso provvedimento di riaccertamento ordinario dei residui. Per quanto riguarda quest'ultima operazione, nel caso in cui l'eliminazione o la riduzione del residuo passivo avesse interessato una spesa finanziata da un'entrata con un preciso vincolo di destinazione, va dato atto che l'economia così determinata sarà gestita in modo separato per ripristinare così l'originario vincolo di destinazione (*vincolo sull'avanzo di amministrazione*).

GESTIONE DEI RESIDUI ATTIVI

<i>Gestione</i>	<i>Residui iniziali</i>	<i>Riscossioni</i>	<i>Da riportare</i>	<i>Accertamenti</i>	<i>Differenza</i>
Corrente Tit I, II, III	242.687,53	185.365,20	44.666,50	230.031,70	12.655,83
C/Capitale Tit. IV, V, VI	519.832,55	439.514,05	79.775,52	519.289,57	542,98
Anticipazioni di cassa	0,00	0,00	0,00	0,00	0,00
Servizi in conto terzi	367,16	67,16	0,00	67,16	300,00
Totale	762.887,24	624.946,41	124.442,02	749.388,43	13.498,81

GESTIONE DEI RESIDUI PASSIVI

<i>Gestione</i>	<i>Residui iniziali</i>	<i>Pagamenti</i>	<i>Da riportare</i>	<i>Impegni</i>	<i>Differenza</i>
Corrente Tit I	232.717,12	159.736,10	68.623,83	228.359,93	4.357,19
C/Capitale Tit. II, III	21.777,60	15.695,90	6.026,80	21.722,70	54,90
Rimb. prestiti Tit. IV	0,00	0,00	0,00	0,00	0,00
Anticipazioni di cassa	0,00	0,00	0,00	0,00	0,00
Servizi in conto terzi	134.832,78	98.145,78	36.687,00	134.832,78	0,00
Totale	389.327,50	273.577,78	111.337,63	384.915,41	4.412,09

EQUILIBRI DI COMPETENZA

L'equilibrio del bilancio corrente

Il bilancio corrente trova una sua implicita definizione nell'articolo 162, comma 6, del D.Lgs. n.267/2000 che così recita: *“... le previsioni di competenza relative alle spese correnti sommate alle previsioni di competenza relative ai trasferimenti in c/capitale, al saldo negativo delle partite finanziarie e alle quote di capitale delle rate di ammortamento dei mutui e degli altri prestiti, con l'esclusione dei rimborsi anticipati, non possono essere complessivamente superiori alle previsioni di competenza dei primi tre titoli dell'entrata, ai contributi destinati al rimborso dei prestiti e all'utilizzo dell'avanzo di competenza di parte corrente e non possono avere altra forma di finanziamento, salvo le eccezioni tassativamente indicate nel principio applicato alla contabilità finanziaria necessarie a garantire elementi di flessibilità degli equilibri di bilancio ai fini del rispetto del principio dell'integrità.”* Ne consegue che, anche in sede di rendicontazione, appare indispensabile verificare se questo vincolo iniziale abbia trovato concreta attuazione al termine dell'esercizio, confrontando tra loro, in luogo delle previsioni di entrata e di spesa, accertamenti ed impegni della gestione di competenza. In generale, potremmo sostenere che il bilancio corrente misura la quantità di entrate destinate all'ordinaria gestione dell'ente.

L'equilibrio del bilancio investimenti

Se il bilancio corrente misura la differenza tra le entrate e le spese dell'esercizio, il bilancio investimenti analizza il sistema di relazioni tra fonti ed impieghi relative a quelle che partecipano per più esercizi nei processi di produzione e di erogazione dei servizi dell'ente. In particolare, le spese che l'ente sostiene per gli investimenti sono quelle finalizzate alla realizzazione ed acquisto di impianti, opere e beni non destinati all'uso corrente. Tali spese permettono di assicurare le infrastrutture necessarie per l'esercizio delle sue funzioni istituzionali, per l'attuazione dei servizi pubblici e per promuovere e consolidare lo sviluppo sociale ed economico della popolazione. Contabilmente le spese di investimento sono inserite nel bilancio ai Titoli II e III della spesa e, in parte, trovano specificazione nel Programma dei lavori pubblici. L'Ente, ai sensi dell'art. 199 del TUEL, può provvedere al finanziamento delle spese di investimento mediante:

- l'utilizzo di entrate correnti destinate per legge agli investimenti;
- l'utilizzo di entrate derivanti dall'alienazione di beni;
- la contrazione di mutui passivi;
- l'utilizzo di entrate derivanti da trasferimenti in conto capitale dello Stato o delle Regioni o di altri enti del settore pubblico allargato;
- l'utilizzo dell'avanzo di amministrazione ai sensi dell'art. 187 TUEL;
- l'utilizzo dell'avanzo di parte corrente, eccedente rispetto alle spese correnti ed alle quote capitali dei prestiti.

L'equilibrio parziale del bilancio investimenti può essere determinato confrontando le entrate per investimenti esposte nei titoli IV, V e VI (con l'esclusione delle somme, quali gli oneri di urbanizzazione, che sono già state esposte nel Bilancio corrente, e le somme per riscossione crediti e altre attività finanziarie) con le spese dei Titoli II e III da cui sottrarre l'intervento "concessioni di crediti" .

Tenendo conto del vincolo legislativo previsto dal bilancio corrente, l'equilibrio è rispettato:

- in fase di redazione del bilancio di previsione, confrontando i dati attesi;
- in fase di rendicontazione, confrontando gli accertamenti e gli impegni.

A seguito del complesso delle variazioni apportate in corso di esercizio, degli accertamenti e degli impegni, l'equilibrio economico-finanziario è dimostrato dalla seguente tabella:

EQUILIBRIO ECONOMICO-FINANZIARIO	Accertamenti /Impegni
A) Fondo pluriennale vincolato per spese correnti iscritto in entrata	14.611,63
AA) Recupero disavanzo di amministrazione esercizio precedente	0,00
Q1) Fondo pluriennale vincolato per spese Titolo 2.04 Altri trasferimenti in conto capitale iscritto in entrata	0,00
B) Entrate Titoli 1.00 - 2.00 - 3.00	1.305.479,55
- di cui per estinzione anticipata di prestiti	0,00
C) Entrate Titolo 4.02.06 - Contributi agli investimenti direttamente destinati al rimborso dei prestiti da amministrazioni pubbliche	0,00
D) Spese Titolo 1.00 - Spese correnti	1.120.753,48
- di cui spese correnti non ricorrenti finanziate con utilizzo del risultato di amministrazione	0,00
D1) Fondo pluriennale vincolato di parte corrente (di spesa)	11.645,41
E) Spese Titolo 2.04 - Altri trasferimenti in conto capitale	0,00
E1) Fondo pluriennale vincolato di spesa - Titolo 2.04 Altri trasferimenti in conto capitale	0,00
F1) Spese Titolo 4.00 - Quote di capitale amm.to dei mutui e prestiti obbligazionari	75.108,78
- di cui per estinzione anticipata di prestiti	51.866,10
F2) Fondo anticipazioni di liquidità	0,00
G) SOMMA FINALE (G=A-AA+Q1+B+C-D-D1-E-E1-F1-F2)	112.583,51
ALTRE POSTE DIFFERENZIALI, PER ECCEZIONI PREVISTE DA NORME DI LEGGE E DAI PRINCIPI CONTABILI, CHE HANNO EFFETTO SULL'EQUILIBRIO EX ARTICOLO 162, COMMA 6, DEL TESTO UNICO DELLE LEGGI SULL'ORDINAMENTO DEGLI ENTI LOCALI	
H) Utilizzo avanzo di amministrazione per spese correnti e per rimborso prestiti	35.675,35
- di cui per estinzione anticipata di prestiti	0,00
I) Entrate di parte capitale destinate a spese correnti in base a specifiche disposizioni di legge o dei principi contabili	51.866,10
- di cui per estinzione anticipata di prestiti	51.866,10
L) Entrate di parte corrente destinate a spese di investimento in base a specifiche disposizioni di legge o dei principi contabili	23.354,83
M) Entrate da accensione di prestiti destinate a estinzione anticipata dei prestiti	0,00

EQUILIBRIO ECONOMICO-FINANZIARIO	Accertamenti /Impegni
O1) RISULTATO DI COMPETENZA DI PARTE CORRENTE (O1=G+H+I-L+M)	176.770,13
- Risorse accantonate di parte corrente stanziare nel bilancio dell'esercizio 2023	0,00
- Risorse vincolate di parte corrente nel bilancio	24.874,34
O2) EQUILIBRIO DI BILANCIO DI PARTE CORRENTE (*)	151.895,79
- Variazione accantonamenti di parte corrente effettuata in sede di rendiconto (+)/(-)	19.352,72
O3) EQUILIBRIO COMPLESSIVO DI PARTE CORRENTE (*)	132.543,07
P) Utilizzo avanzo di amministrazione per spese di investimento	38.711,48
Q) Fondo pluriennale vincolato per spese in conto capitale iscritto in entrata	969.772,84
Q1) Fondo pluriennale vincolato per spese Titolo 2.04 Altri trasferimenti in conto capitale iscritto in entrata	0,00
J2) Fondo pluriennale vincolato per spese Titolo 3.01 Acquisizioni di attività finanziarie iscritto in entrata	0,00
R) Entrate Titoli 4.00-5.00-6.00	1.683.155,44
C) Entrate Titolo 4.02.06 - Contributi agli investimenti direttamente destinati al rimborso dei prestiti da amministrazioni pubbliche	0,00
I) Entrate di parte capitale destinate a spese correnti in base a specifiche disposizioni di legge o dei principi contabili	51.866,10
S1) Entrate Titolo 5.02 per Riscossione crediti di breve termine	0,00
S2) Entrate Titolo 5.03 per Riscossione crediti di medio-lungo termine	0,00
T) Entrate Titolo 5.04 relative a Altre entrate per riduzione di attività finanziarie	0,00
L) Entrate di parte corrente destinate a spese di investimento in base a specifiche disposizioni di legge o dei principi contabili	23.354,83
M) Entrate da accensione di prestiti destinate a estinzione anticipata dei prestiti	0,00
U) Spese Titolo 2.00 - Spese in conto capitale	1.221.382,18
U1) Fondo pluriennale vincolato in c/capitale (di spesa)	1.326.129,03
V) Spese Titolo 3.01 per Acquisizioni di attività finanziarie	0,00
Y2) Fondo pluriennale vincolato per spese Titolo 3.01 Acquisizioni di partecipazioni finanziarie iscritto in spesa	0,00
E) Spese Titolo 2.04 - Altri trasferimenti in conto capitale	0,00
E1) Fondo pluriennale vincolato di spesa - Titolo 2.04 - Altri trasferimenti in conto capitale	0,00
Z1) RISULTATO DI COMPETENZA IN C/CAPITALE (Z1 = P+Q-Q1+J2+R-C-I-S1-S2-T+L-M-U-U1-U2-V-Y2+E+E1)	115.617,28
Z/1) Risorse accantonate in c/capitale stanziare nel bilancio dell'esercizio 2023	0,00
- Risorse vincolate in c/capitale nel bilancio	106.460,25
Z2) EQUILIBRIO DI BILANCIO IN C/CAPITALE (*)	9.157,03
- Variazione accantonamenti in c/capitale effettuata in sede di rendiconto (+)/(-)	0,00
Z3) EQUILIBRIO COMPLESSIVO IN C/CAPITALE (*)	9.157,03
J) Utilizzo risultato di amministrazione per l'incremento di attività finanziarie	0,00
J1) Fondo pluriennale vincolato per incremento di attività finanziarie iscritto in entrata	0,00

EQUILIBRIO ECONOMICO-FINANZIARIO	Accertamenti /Impegni
J2) Fondo pluriennale vincolato per spese Titolo 3.01 Acquisizioni di attività finanziarie iscritto in entrata	0,00
S1) Entrate Titolo 5.02 per Riscossione crediti di breve termine	0,00
S2) Entrate Titolo 5.03 per Riscossione crediti di medio-lungo termine	0,00
T) Entrate Titolo 5.04 relative a Altre entrate per riduzioni di attività finanziarie	0,00
X1) Spese Titolo 3.02 per Concessione crediti di breve termine	0,00
X2) Spese Titolo 3.03 per Concessione crediti di medio-lungo termine	0,00
Y) Spese Titolo 3.04 per Altre spese per incremento di attività finanziarie	0,00
Y1) Fondo pluriennale vincolato per incremento di attività finanziarie (di spesa)	0,00
Y2) Fondo pluriennale vincolato per spese Titolo 3.01 Acquisizioni di attività finanziarie iscritto in spesa	0,00
W1) RISULTATO DI COMPETENZA (W1 = O1+Z1+J+J1-J2+S1+S2+T-X1-X2-Y-Y1+Y2)	292.387,41
- Risorse accantonate stanziare nel bilancio dell'esercizio 2023	0,00
- Risorse vincolate nel bilancio	131.334,59
W2) EQUILIBRIO DI BILANCIO (*)	161.052,82
- Variazione accantonamenti effettuata in sede di rendiconto (+)/(-)	19.352,72
W3) EQUILIBRIO COMPLESSIVO	141.700,10
SALDO CORRENTE AI FINI DELLA COPERTURA DEGLI INVESTIMENTI PLURIENNALI:	
O1) Risultato di competenza di parte corrente	176.770,13
Utilizzo risultato di amministrazione per il finanziamento di spese correnti ricorrenti e per il rimborso dei prestiti al netto del Fondo anticipazione di liquidità	35.675,35
Entrate non ricorrenti che non hanno dato copertura a impegni	0,00
- Risorse accantonate di parte corrente stanziare nel bilancio dell'esercizio 2023 (1)	0,00
- Variazione accantonamenti di parte corrente effettuata in sede di rendiconto (+)/(-) (2)	19.352,72
- Risorse vincolate di parte corrente nel bilancio (3)	24.874,34
Equilibrio di parte corrente ai fini della copertura degli investimenti pluriennali	96.867,72

IL BILANCIO CORRENTE

Il Bilancio corrente è volto ad evidenziare le entrate e le spese finalizzate ad assicurare l'ordinaria gestione dell'Ente ed è altresì finalizzato al sostenimento di quelle spese che non presentano effetti sugli esercizi successivi.

L'Ente, per erogare i servizi alla collettività, sostiene spese di funzionamento destinate all'acquisto di beni e di servizi, al pagamento degli oneri del personale, al rimborso delle annualità in scadenza (quota interesse e capitale) dei mutui in ammortamento. Sono questi i costi di gestione che costituiscono le uscite del bilancio corrente, distinte contabilmente secondo l'analisi funzionale. Naturalmente, le spese correnti devono essere dimensionate in base alle risorse disponibili, rappresentate dalle entrate tributarie, dai trasferimenti e dalle entrate extratributarie. Le entrate e le uscite di parte corrente utilizzate in un esercizio compongono il bilancio corrente di competenza. Solo in specifici casi le risorse di parte corrente possono essere incrementate da ulteriori entrate di natura straordinaria, destinate di regola a finanziare gli investimenti.

<i>Entrate</i>	<i>Previsione asestata</i>	<i>Riscosso</i>	<i>Da riscuotere</i>	<i>Accertamenti</i>
Titolo 1 - Entrate correnti di natura tributaria, contributiva e perequativa	757.000,00	646.158,85	110.841,15	757.000,00
Titolo 2 - Trasferimenti correnti	135.641,00	74.882,50	57.974,84	132.857,34
Titolo 3 - Entrate extratributarie	463.705,11	239.449,39	176.172,82	415.622,21
Totale	1.356.346,11	960.490,74	344.988,81	1.305.479,55

<i>Uscite</i>	<i>Previsione definitiva</i>	<i>Pagamenti</i>	<i>A residuo passivo</i>	<i>Impegni</i>
Titolo 1 - Spese correnti	1.360.035,58	825.236,63	295.516,85	1.120.753,48
Titolo 4 - Rimborso Prestiti	75.108,78	75.108,78	0,00	75.108,78
Totale	1.435.144,36	900.345,41	295.516,85	1.195.862,26

Secondo la nuova normativa dell'ordinamento contabile l'avanzo di amministrazione può essere utilizzato, nel rispetto della disciplina degli "equilibri di pareggio di bilancio", per le finalità di seguito indicate in ordine di priorità:

- copertura dei debiti fuori bilancio;
- per salvaguardia degli equilibri di bilancio;
- per finanziamento di spese di investimento;
- per finanziamento di spese correnti a carattere non permanente;
- per l'estinzione dei anticipata dei prestiti finanziari.

Non è più prevista la facoltà di fronteggiare con avanzo “le altre spese correnti” in fase di assestamento del bilancio.

Inoltre, l'amministrazione può destinare parte delle entrate correnti per attivare nuovi investimenti ricorrendo, in questo modo, ad una forma di autofinanziamento.

IL BILANCIO DEGLI INVESTIMENTI

Il Bilancio degli investimenti è deputato a dettagliare le somme destinate alla realizzazione di infrastrutture o all'acquisizione di beni mobili che trovano utilizzo per più esercizi da parte dell'Ente e che ne incrementano o decrementano il patrimonio.

Gli investimenti sono destinati ad assicurare un livello di infrastrutture che garantisca nel tempo un'efficace erogazione di servizi. Le entrate destinate ad investimento sono costituite dalle alienazioni di beni, dai contributi in c/capitale e dai mutui passivi.

Mentre le prime due risorse non hanno effetti indotti sulla spesa corrente, il ricorso al credito inciderà sul bilancio gestionale per l'intero periodo di ammortamento del mutuo. Infatti le quote annuali di interesse e di capitale in scadenza nell'esercizio dovranno venire finanziate con una riduzione della spesa corrente o, in alternativa, con una possibile espansione della pressione tributaria o fiscale.

Oltre alle fonti tipiche descritte, gli investimenti possono essere finanziati sia con risorse di parte corrente destinate, per obbligo di legge, alla copertura di spese in c/capitale, che con l'eventuale eccedenza di entrate correnti indirizzate, per libera scelta dell'amministrazione, all'autofinanziamento delle opere pubbliche. Oltre a ciò, l'Ente può utilizzare i risparmi di risorse accumulati negli esercizi precedenti, sotto forma di avanzo di amministrazione.

Le uscite comprendono la realizzazione, l'acquisto e la manutenzione straordinaria di opere di urbanizzazione primaria e secondaria, di immobili, di mobili strumentali, e di ogni altro intervento in C/capitale gestito dall'Ente. Per garantire una rigorosa lettura dei dati, le spese in C/capitale vengono depurate dai puri movimenti di risorse finanziarie (riscossione di crediti).

Qualora il risultato finale della gestione degli investimenti sia positivo, con un'eccedenza quindi delle risorse accertate rispetto gli impegni assunti, questa quota di avanzo di amministrazione deve venire obbligatoriamente destinata al finanziamento di spese in C/capitale, conservando così l'originario vincolo di destinazione dell'entrata.

<i>Entrate</i>	<i>Previsione asestata</i>	<i>Riscosso</i>	<i>Da riscuotere</i>	<i>Accertamenti</i>
Titolo 4 - Entrate in conto capitale	1.237.555,93	585.899,88	629.903,05	1.215.802,93
Titolo 6 - Accensione Prestiti	467.352,51	0,00	467.352,51	467.352,51
Totale	1.704.908,44	585.899,88	1.097.255,56	1.683.155,44

<i>Uscite</i>	<i>Previsione definitiva</i>	<i>Pagamenti</i>	<i>A residuo passivo</i>	<i>Impegni</i>
Titolo 2 - Spese in conto capitale	2.684.881,49	921.603,80	299.778,38	1.221.382,18
Totale	2.684.881,49	921.603,80	299.778,38	1.221.382,18

MOVIMENTI DI FONDI

Il bilancio della competenza non è costituito solo da operazioni che incidono in modo concreto nell'acquisizione di beni e servizi di consumo (bilancio corrente), o di beni ad uso durevole (bilancio di parte investimento).

Si producono, abitualmente, anche movimenti di pura natura finanziaria, quali le concessioni ed i rimborsi di crediti e le anticipazioni di cassa.

Queste operazioni, pur essendo registrate nella contabilità finanziaria, non comportano veri movimenti di risorse dell'amministrazione e quindi rendono poco agevole l'interpretazione del bilancio. E' per questo motivo che detti importi vengono separati dalle altre poste riportate nel bilancio corrente od investimenti per essere raggruppati separatamente.

IL BILANCIO DELLA GESTIONE PER CONTO TERZI

Il Bilancio della gestione per conto di terzi sintetizza posizioni anch'esse compensative e correlate di entrate e di uscite estranee al patrimonio dell'Ente.

Anche queste operazioni, come i movimenti di fondi, non incidono in alcun modo nell'attività economica dell'Ente, trattandosi generalmente di poste puramente finanziarie movimentate dall'ente per conto di soggetti esterni.

Sono tipiche, nella gestione degli stipendi, le operazioni attuate dall'ente in qualità di "sostituto d'imposta". In questa circostanza, le ritenute fiscali e contributive entrano tecnicamente nella contabilità dei movimenti per conto di terzi all'atto dell'erogazione dello stipendio (trattenuta per conto dello Stato) ed escono successivamente, al momento del versamento mensile all'erario della somma originariamente trattenuta (versamento cumulativo). Tra le partite di giro vengono contabilizzate anche le entrate e le spese inerenti l'applicazione della normativa Iva sullo split payment.

<i>Entrate</i>	<i>Previsione asestata</i>	<i>Riscosso</i>	<i>Da riscuotere</i>	<i>Accertamenti</i>
Titolo 9 - Entrate per conto terzi e partite di giro	980.000,00	223.209,76	50,37	223.260,13
Totale	980.000,00	223.209,76	50,37	223.260,13

<i>Uscite</i>	<i>Previsione definitiva</i>	<i>Pagamenti</i>	<i>A residuo passivo</i>	<i>Impegni</i>
Titolo 7 - Uscite per conto terzi e partite di giro	980.000,00	164.829,42	58.430,71	223.260,13
Totale	980.000,00	164.829,42	58.430,71	223.260,13

LA GESTIONE DI CASSA

La gestione di cassa resta uno degli aspetti più importanti per una corretta gestione dell'ente locale, il cui monitoraggio sta assumendo un'importanza fondamentale nel panorama dei controlli degli enti locali.

Il regime di tesoreria unica e le norme relative ai trasferimenti erariali, oltre ai vincoli imposti dal pareggio di bilancio, richiedono infatti una attenta ed oculata gestione diretta ad evitare possibili deficit monetari, con conseguente ricorso ad anticipazioni di tesoreria.

La verifica dell'entità degli incassi e dei pagamenti e l'analisi sulla capacità di smaltimento dei residui forniscono, al riguardo, interessanti valutazioni sull'andamento complessivo dei flussi di cassa assicurando anche il rispetto degli equilibri prospettici.

Il risultato di questa gestione coincide con il fondo di cassa di fine esercizio. Nel corso dell'esercizio finanziario 2023, come negli anni precedenti, l'anticipazione di Tesoreria non è stata utilizzata.

Nella tabella sottostante sono riportati i valori dell'esercizio corrente:

	<i>RESIDUI</i>	<i>COMPETENZA</i>	<i>TOTALE</i>
Fondo cassa al 1° gennaio			965.445,07
RISCOSSIONI	624.946,41	1.769.600,38	2.394.546,79
PAGAMENTI	273.577,78	1.986.778,63	2.260.356,41
SALDO DI CASSA AL 31 DICEMBRE			1.099.635,45
PAGAMENTI per azioni esecutive non regolarizzate al 31 dicembre			0,00
FONDO DI CASSA AL 31 DICEMBRE			1.099.635,45

LA GESTIONE ECONOMICA

Il risultato economico della gestione

Come per lo stato patrimoniale, anche il conto economico è stato redatto secondo lo schema previsto dal D.Lgs. 118/2011 e secondo i principi di cui all'allegato n. 4/3.

Lo schema si sviluppa sulla base di un modello a struttura scalare che evidenzia i risultati della gestione caratteristica, finanziaria, straordinaria, per giungere alla determinazione del risultato economico finale.

Il conto economico evidenzia i componenti positivi e negativi della gestione secondo criteri di competenza economica. Il principio della competenza economica consente di imputare a ciascun esercizio costi/oneri e ricavi/proventi.

Il risultato dell'esercizio può essere analizzato scomponendo la gestione complessiva dell'ente in tre aree distinte, al fine di evidenziare:

1. **Il risultato della gestione**, che è determinato per differenza tra le risorse acquisite attraverso i trasferimenti da altri enti o generate dall'esercizio dell'autonomia tributaria e tariffaria riconosciuta al Comune, da un lato, e gli oneri ed i costi sostenuti per il funzionamento della struttura comunale e per l'erogazione dei servizi, dall'altro.

2. **Il risultato della gestione finanziaria**, che è composto dai proventi ed oneri finanziari. I proventi sono finalizzati alla remunerazione dei debiti contratti a finanziamento degli investimenti dell'Ente. Affluiscono inoltre in questa voce i dividendi distribuiti dalle società partecipate e gli interessi attivi. Nelle rettifiche di valore delle attività finanziarie confluiscono gli adeguamenti di valore delle attività patrimoniali con particolare riferimento alla valutazione delle partecipazioni detenute dall'Ente.

3. **Il risultato della gestione straordinaria**, che è determinato dai componenti di reddito non riconducibili alle voci precedenti o perché estranei alla gestione caratteristica dell'ente (quali ad esempio le plusvalenze da dismissioni di beni).

Si riportano di seguito i risultati sintetici esposti nel conto economico a fine esercizio.

	<i>Rendiconto 2023</i>	<i>Rendiconto 2022</i>
TOTALE COMPONENTI POSITIVI DELLA GESTIONE (A)	1.305.479,55	1.204.814,99
TOTALE COMPONENTI NEGATIVI DELLA GESTIONE (B)	1.537.426,46	1.353.540,33
DIFFERENZA FRA COMPONENTI POSITIVI E NEGATIVI DELLA GESTIONE (A-B)	-231.946,91	-148.725,34
TOTALE PROVENTI ED ONERI FINANZIARI (C)	-12.768,28	-14.407,42
TOTALE RETTIFICHE (D)	0,00	0,00
TOTALE PROVENTI ED ONERI STRAORDINARI (E)	410.079,61	201.617,82
RISULTATO PRIMA DELLE IMPOSTE (A-B+C+D+E)	165.364,42	38.485,06
Imposte	24.455,07	19.875,96
RISULTATO DELL'ESERCIZIO	140.909,35	18.609,10

LA GESTIONE PATRIMONIALE

Il risultato della gestione patrimoniale

Lo stato patrimoniale evidenzia i risultati della gestione patrimoniale rilevata dalla contabilità economica e riassume la consistenza del patrimonio al termine dell'esercizio, evidenziando le variazioni avvenute nel corso dello stesso, rispetto alla consistenza iniziale.

Il patrimonio dell'Ente è costituito dal complesso dei beni e dei rapporti giuridici, attivi e passivi, suscettibili di valutazione; il risultato patrimoniale dell'Ente viene contabilmente rappresentato come differenziale, determinando la consistenza netta della dotazione patrimoniale.

I criteri applicati per la valutazione delle attività e passività del patrimonio comunale sono quelli stabiliti dal D.Lgs. n. 118/2011 dall'art. 230 del D.Lgs. n. 267/2000, contestualmente ai criteri della prudenza, della continuazione dell'attività, della veridicità e correttezza, di cui alle regole ed ai principi di contabilità generale.

<i>Attivo</i>	<i>31/12/2023</i>	<i>31/12/2022</i>	<i>Variazioni</i>
A) CREDITI vs.LO STATO ED ALTRE			
TOTALE CREDITI vs PARTECIPANTI (A)	0,00	0,00	0,00
B) IMMOBILIZZAZIONI			
Immobilizzazioni immateriali			
Totale immobilizzazioni immateriali	60.604,75	64.284,54	-3.679,79
Immobilizzazioni materiali			
Beni demaniali	4.228.477,90	4.307.442,53	-78.964,63
Altre immobilizzazioni materiali	8.350.153,69	7.849.541,02	500.612,67
Immobilizzazioni in corso ed acconti	0,00	0,00	0,00
Totale immobilizzazioni materiali	12.578.631,59	12.156.983,55	421.648,04
Immobilizzazioni Finanziarie			
Partecipazioni	0,00	0,00	0,00
Crediti verso	0,00	0,00	0,00
Altri titoli	0,00	0,00	0,00
Totale immobilizzazioni finanziarie	0,00	0,00	0,00
TOTALE IMMOBILIZZAZIONI (B)	12.639.236,34	12.221.268,09	417.968,25
C) ATTIVO CIRCOLANTE			
Totale rimanenze	0,00	0,00	0,00
Crediti			
Crediti di natura tributaria	98.421,92	35.091,76	63.330,16
Crediti per trasferimenti e contributi	81.177,69	66.674,23	14.503,46
Verso clienti ed utenti	100.316,16	87.849,35	12.466,81
Altri Crediti	1.252.273,36	551.776,99	700.496,37
Totale crediti	1.532.189,13	741.392,33	790.796,80

Comune di Zone

<i>Attivo</i>	<i>31/12/2023</i>	<i>31/12/2022</i>	<i>Variazioni</i>
Attività finanziarie che non costituiscono			
Totale attività finanziarie che non costituiscono	0,00	0,00	0,00
Disponibilità liquide			
Conto di tesoreria	1.099.635,45	965.445,07	134.190,38
Altri depositi bancari e postali	3.032,47	0,00	3.032,47
Denaro e valori in cassa	0,00	0,00	0,00
Altri conti presso la tesoreria statale intestati	0,00	0,00	0,00
Totale disponibilità liquide	1.102.667,92	965.445,07	137.222,85
TOTALE ATTIVO CIRCOLANTE (C)	2.634.857,05	1.706.837,40	928.019,65
D) RATEI E RISCONTI			
TOTALE RATEI E RISCONTI (D)	0,00	2.486,72	-2.486,72
TOTALE DELL'ATTIVO (A+B+C+D)	15.274.093,39	13.930.592,21	1.343.501,18

<i>Passivo</i>	<i>31/12/2023</i>	<i>31/12/2022</i>	<i>Variazioni</i>
TOTALE PATRIMONIO NETTO (A)	6.608.163,27	6.467.253,92	140.909,35
TOTALE FONDI RISCHI ED ONERI (B)	18.915,50	13.600,00	5.315,50
TOTALE T.F.R. (C)	0,00	0,00	0,00
Debiti da finanziamento	641.340,50	249.096,77	392.243,73
Debiti verso fornitori	268.291,22	152.967,44	115.323,78
Acconti	0,00	0,00	0,00
Debiti per trasferimenti e contributi	95.849,46	79.749,68	16.099,78
Altri debiti	400.922,89	156.610,38	244.312,51
TOTALE DEBITI (D)	1.406.404,07	638.424,27	767.979,80
E) RATEI E RISCONTI E CONTRIBUTI AGLI			
Ratei passivi	0,00	0,00	0,00
Risconti passivi	7.240.610,55	6.811.314,02	429.296,53
TOTALE RATEI E RISCONTI (E)	7.240.610,55	6.811.314,02	429.296,53
TOTALE DEL PASSIVO (A+B+C+D+E)	15.274.093,39	13.930.592,21	1.343.501,18
TOTALE CONTI D'ORDINE	1.337.774,44	984.384,47	353.389,97

PERCENTUALI DI REALIZZO DI COMPETENZA

LE ENTRATE

Le risorse di cui l'Ente può disporre sono costituite da poste di diversa natura, come le entrate *tributarie*, i *trasferimenti* correnti, le entrate *extratributarie*, le *alienazioni di beni* ed i *contributi in conto capitale*, le *accensioni di prestiti*, e infine le entrate dei *servizi per conto di terzi*. Le *entrate di competenza* dell'esercizio sono il vero asse portante dell'intero bilancio. La dimensione che assume la gestione economica e finanziaria dell'Ente dipende dal volume di risorse che vengono in vario modo reperite. Questo valore complessivo, pertanto, identifica l'entità dell'entrata che l'ente potrà successivamente utilizzare per finanziare spese correnti od interventi d'investimento.

L'ente territoriale, accanto alla disponibilità di informazioni sull'entità delle risorse fornite da altri enti pubblici, deve essere messo in condizione di agire per reperire direttamente i propri mezzi economici. Questa esigenza presuppone uno scenario legislativo dove esiste una chiarezza in tema di reperimento delle risorse proprie. Il grado di *indipendenza finanziaria*, infatti, costituisce un importante elemento che misura la dimensione dell'autonomia dell'ente nell'assunzione delle decisioni di spesa. Ne consegue che *"la legge assicura, altresì, agli enti locali potestà impositiva autonoma nel campo delle imposte, delle tasse e delle tariffe, con conseguente adeguamento della legislazione tributaria vigente (..)"* .

Nell'ambito di ciascun titolo le entrate si ripartiscono in tipologie secondo la loro natura, in categorie, secondo l'oggetto, ed in capitoli se disposto per la gestione interna dell'ente.

LE SPESE

Le *spese correnti (Titolo I)* comprendono le spese relative alla normale gestione dei servizi pubblici e si distinguono in spese relative al personale, all'acquisto di beni e servizi, all'utilizzo di beni di terzi, ai contributi o trasferimenti, agli interessi passivi e altri oneri finanziari, alle imposte tasse. Tra le spese correnti si annoverano anche gli oneri straordinari della gestione corrente, che ricomprendono generalmente gli oneri non strettamente connessi all'esercizio considerato, nonché gli ammortamenti (applicati al bilancio di previsione), il fondo svalutazione crediti ed il fondo di riserva, che permangono nel conto del bilancio solamente come stanziamento di spesa, non potendo essere impegnati.

Le *spese in conto capitale (Titolo II)* comprendono gli investimenti diretti ed indiretti, le partecipazioni azionarie, i conferimenti di capitale e le concessioni di crediti.

Gli investimenti diretti implicano un incremento patrimoniale dell'Ente, quale, ad esempio, la costruzione di beni immobili o l'acquisto di beni durevoli.

Gli investimenti indiretti si riferiscono, di norma, a trasferimenti in conto capitale destinati specificamente alla realizzazione di investimenti a cura di un altro soggetto.

Le *spese per il rimborso di prestiti (Titolo IV)* comprendono le quote capitale delle rate di ammortamento dei mutui e le somme dovute per capitale a fronte di ogni altra operazione di prestito.

Comune di Zone

<i>Entrate</i>	<i>Previsione asestata</i>	<i>Rendiconto</i>	<i>Differenza</i>	<i>%</i>
Fondo di cassa	0,00	0,00	0,00	-
Titolo 1 - Entrate correnti di natura tributaria,	757.000,00	757.000,00	0,00	0,00%
Titolo 2 - Trasferimenti correnti	135.641,00	132.857,34	-2.783,66	-2,05%
Titolo 3 - Entrate extratributarie	463.705,11	415.622,21	-48.082,90	-10,37%
Titolo 4 - Entrate in conto capitale	1.237.555,93	1.215.802,93	-21.753,00	-1,76%
Titolo 5 - Entrate da riduzione di attività	0,00	0,00	0,00	-
Titolo 6 - Accensione Prestiti	467.352,51	467.352,51	0,00	0,00%
Titolo 7 - Anticipazioni da istituto tesoriere/cassiere	300.000,00	0,00	-300.000,00	-100,00%
Titolo 9 - Entrate per conto terzi e partite di giro	980.000,00	223.260,13	-756.739,87	-77,22%
Avanzo di amministrazione	74.386,83	0,00	-74.386,83	-100,00%
Fondo pluriennale vincolato	984.384,47	0,00	-984.384,47	-100,00%
Totale	5.400.025,85	3.211.895,12	-2.188.130,73	-40,52%

<i>Spese</i>	<i>Previsione asestata</i>	<i>Rendiconto</i>	<i>Differenza</i>	<i>%</i>
Disavanzo di amministrazione	0,00	0,00	0,00	0,00%
Titolo 1 - Spese correnti	1.360.035,58	1.120.753,48	-239.282,10	-17,59%
Titolo 2 - Spese in conto capitale	2.684.881,49	1.221.382,18	-1.463.499,31	-54,51%
Titolo 3 - Spese per incremento attività	0,00	0,00	0,00	0,00%
Titolo 4 - Rimborso Prestiti	75.108,78	75.108,78	0,00	0,00%
Titolo 5 - Chiusura Anticipazioni ricevute	300.000,00	0,00	-300.000,00	-100,00%
Titolo 7 - Uscite per conto terzi e partite di	980.000,00	223.260,13	-756.739,87	-77,22%
Totale	5.400.025,85	2.640.504,57	-2.759.521,28	-51,10%

ENTRATE CORRENTI

Il procedimento di accertamento delle entrate e di stesura dei relativi modelli obbligatori si è concretizzato nel rispetto formale e sostanziale delle norme che disciplinano la redazione dei documenti contabili (correttezza).

I modelli del rendiconto espongono i dati adottando una classificazione che ne agevola la consultazione e facilita la comprensione e l'intelligibilità (comprensibilità).

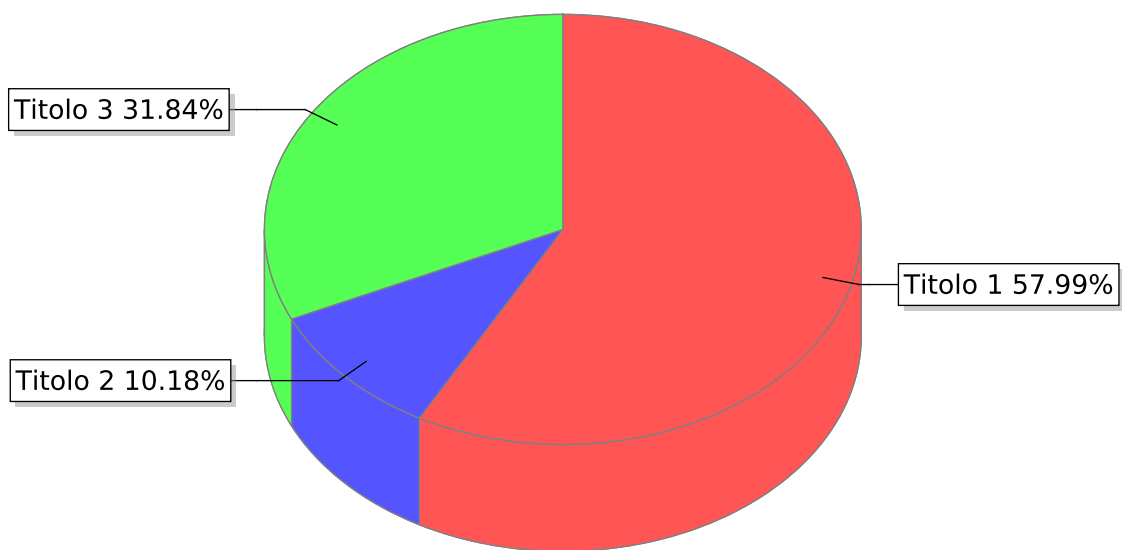
Il riscontro sulle entrate, oggetto di accertamento in conto competenza, ha comportato la verifica della sussistenza di tutti gli elementi identificativi, quali la ragione del credito, il titolo giuridico che lo supporta, il soggetto debitore, l'ammontare del credito con la relativa scadenza.

In linea di massima e salvo specifiche deroghe previste dalla legge o dai nuovi principi contabili, l'iscrizione della posta contabile nel bilancio è avvenuta rispettando il criterio della scadenza del credito, dato che l'accertamento delle entrate è effettuato nell'anno in cui sorge l'obbligazione attiva con imputazione contabile all'esercizio in cui viene a scadere.

Le entrate correnti sono rappresentate dalla seguente tabella:

<i>Entrate</i>	<i>Previsione asestata</i>	<i>Riscosso</i>	<i>Da riscuotere</i>	<i>Accertamenti</i>
Titolo 1 - Entrate correnti di natura tributaria, contributiva e perequativa	757.000,00	646.158,85	110.841,15	757.000,00
Titolo 2 - Trasferimenti correnti	135.641,00	74.882,50	57.974,84	132.857,34
Titolo 3 - Entrate extratributarie	463.705,11	239.449,39	176.172,82	415.622,21
Totale	1.356.346,11	960.490,74	344.988,81	1.305.479,55

Accertamenti



- Titolo 1 - Entrate correnti di natura tributaria, contributiva e perequativa
- Titolo 2 - Trasferimenti correnti
- Titolo 3 - Entrate extratributarie

ENTRATE TRIBUTARIE

Le componenti principali dei tributi comunali sono di due fattispecie:

1. *di natura patrimoniale*, costituita dall'Imposta Municipale Propria (IMU);
2. *referita all'erogazione di servizi*, costituita dalla Tassa sui rifiuti (TARI), destinata al finanziamento dei costi del servizio di raccolta e smaltimento rifiuti, a carico dell'utilizzatore.

Altra imposta significativa, come risulta dalla tabella, è l'addizionale comunale all'IRPEF. L'Imposta Comunale sulla Pubblicità e pubbliche affissioni e la Tassa Occupazione Suolo Pubblico (TOSAP) dal 1° gennaio 2021 sono state sostituite, secondo il disposto dell'art. 1, commi da 816 a 836, della legge 27 dicembre 2019, n. 160 (legge di bilancio 2020), dal Canone Unico Patrimoniale collocato al titolo 3° dell'entrata.

Il nuovo principio della competenza finanziaria prevede che le entrate tributarie vadano accertate con riferimento alle obbligazioni giuridicamente perfezionate attive (i crediti); conseguentemente questa tipologia di entrate può comprendere una quota di gettito di difficile o dubbia riscossione, che è destinata alla costituzione del Fondo Crediti di Dubbia Esigibilità.

Con riferimento alle entrate tributarie i movimenti più significativi sono i seguenti:

<i>Entrate</i>	<i>Previsione asestata</i>	<i>Riscosso</i>	<i>Da riscuotere</i>	<i>Accertamenti</i>
Imposta municipale propria	283.000,00	226.860,67	56.139,33	283.000,00
Addizionale comunale IRPEF	130.000,00	122.721,33	7.278,67	130.000,00
Tassa smaltimento rifiuti solidi urbani	195.000,00	149.543,59	45.456,41	195.000,00
Fondi perequativi dallo Stato	149.000,00	147.033,26	1.966,74	149.000,00
Totale	757.000,00	646.158,85	110.841,15	757.000,00

TRASFERIMENTI DALLO STATO E DA ALTRI ENTI

L'esigibilità dei trasferimenti da altre Pubbliche Amministrazioni coincide con l'atto di impegno dell'Amministrazione concedente. La registrazione dell'accertamento, pertanto, colloca l'importo nell'esercizio in cui è adottato il provvedimento di concessione, ferma restando la possibilità di reperire in tempo utile le informazioni necessarie alla corretta imputazione.

All'interno di tale voce i movimenti più significativi sono i seguenti:

<i>Entrate</i>	<i>Previsione asestata</i>	<i>Riscosso</i>	<i>Da riscuotere</i>	<i>Accertamenti</i>
Trasferimenti correnti da Amministrazioni Centrali	110.576,00	49.817,50	57.974,84	107.792,34
Trasferimenti correnti da Amministrazioni Locali	25.065,00	25.065,00	0,00	25.065,00
Totale	135.641,00	74.882,50	57.974,84	132.857,34

ENTRATE EXTRATRIBUTARIE

Rientrano in questo titolo la vendita di beni e servizi che derivano dalla gestione dei beni, i proventi dall'attività di controllo e repressione delle irregolarità o degli illeciti, gli interessi attivi, le altre entrate da redditi da capitale ed i rimborsi e altre entrate correnti.

Le entrate relative a questo titolo sono state accertate applicando il principio della competenza potenziata, ovvero, come regola generale, quello dell'imputazione dell'entrata nell'esercizio in cui l'obbligazione giuridica diventa realmente esigibile.

In particolare, ed entrando quindi nello specifico:

Gestione dei servizi pubblici: i proventi sono stati contabilizzati nell'esercizio in cui il servizio è stato realmente reso all'utenza;

Interessi attivi: sono stati riportati nell'esercizio in cui l'obbligazione giuridica risulta esigibile. Altra considerazione va fatta invece per quanto attiene gli interessi di mora, ai quali va applicato il criterio di cassa in base al quale le entrate di questa natura sono accertabili nell'esercizio dell'incasso;

Gestione dei beni: le risorse per locazioni o concessioni, che di solito garantiscono un gettito pressoché costante negli anni, sono attribuite come entrate di parte corrente nell'esercizio in cui il credito diventa esigibile, applicando quindi la regola generale. Anche le entrate da concessioni pluriennali, che non garantiscono accertamenti costanti negli esercizi e che costituiscono, pertanto, risorse di natura non ricorrente, sono contabilizzate con il medesimo criterio e prevalentemente destinate, in virtù della loro natura, al finanziamento di investimenti.

Con riferimento alle entrate extratributarie i movimenti più significativi sono i seguenti:

<i>Entrate</i>	<i>Previsione asestata</i>	<i>Riscosso</i>	<i>Da riscuotere</i>	<i>Accertamenti</i>
Entrate dalla vendita di servizi	17.000,00	12.573,26	5,21	12.578,47
Canoni e concessioni e diritti reali di godimento	20.000,00	13.447,55	3.734,92	17.182,47
Fitti, noleggi e locazioni	258.784,99	138.695,29	95.306,50	234.001,79
Altre entrate derivanti dall'attività di controllo e	5.000,00	1.647,43	2.671,80	4.319,23
Entrate per rimborsi di imposte	12.700,00	4.768,76	7.931,24	12.700,00
Altre entrate correnti n.a.c.	150.220,12	68.317,10	66.523,15	134.840,25
Totale	463.705,11	239.449,39	176.172,82	415.622,21

SPESE CORRENTI

Le spese correnti sono rappresentate dal Titolo I e comprendono tutte le spese di funzionamento dell'ente, ovvero quelle spese necessarie alla gestione ordinaria dei servizi, del patrimonio, eccetera.

Redditi da lavoro dipendente

Rientrano in questo macroaggregato:

- gli stipendi e i relativi oneri, assegni famigliari;
- le risorse destinate alla contrattazione integrativa;
- le regolarizzazioni contributive, le quote pensione a carico dell'Ente;
- le spese per straordinario elettorale (referendum).

Nei fondi per la contrattazione integrativa 2023 (produttività) sono state inserite risorse per progetti svolti dagli uffici.

Con deliberazione della Giunta Comunale è stato approvato ed aggiornato il programma del fabbisogno triennale del personale per il triennio 2023/2025, dando atto che la spesa è improntata al rispetto del principio della riduzione complessiva delle spese di personale.

Imposte e tasse a carico dell'ente

In questa voce sono classificate, come poste principali:

- IRAP dovuta sulle retribuzioni lorde erogate ai dipendenti;
- Tassa di circolazione sui veicoli sul parco mezzi in dotazione all'ente: tali spese rientrano nei limiti di spesa per le autovetture di cui al DL 78/2010 ed al DL 95/2012;
- Imposta di bollo e registrazione.

Acquisto di beni e servizi

Sono classificate in questa voce le spese per gli acquisti di beni e di servizi necessari per garantire il regolare funzionamento e la buona gestione dei servizi, quali, a titolo di esempio, i carburanti per i mezzi, la cancelleria, l'equipaggiamento ed il vestiario, la spesa per le utenze (acqua, luce, gas, telefonia, manutenzione applicativi informatici).

Fanno parte di questo macroaggregato anche le spese per gli incarichi professionali e quelle relative ai contratti di appalto per l'erogazione dei servizi pubblici, non svolti quindi direttamente dal personale dell'ente (mensa e trasporto scolastico, manutenzione del patrimonio comunale, servizi per il settore sociale, organizzazione di manifestazioni turistiche e culturali, gestione del servizio idrico integrato, dell'illuminazione pubblica). Gli impegni sono stati assunti sulla base dell'effettiva esigibilità degli stessi, così come richiesto dal principio contabile.

Trasferimenti correnti

In questa voce risultano classificati i contributi annualmente riconosciuti dall'ente a terzi.

Interessi passivi

La spesa per interessi passivi si riferisce alle quote interessi degli ammortamenti dei mutui passivi.

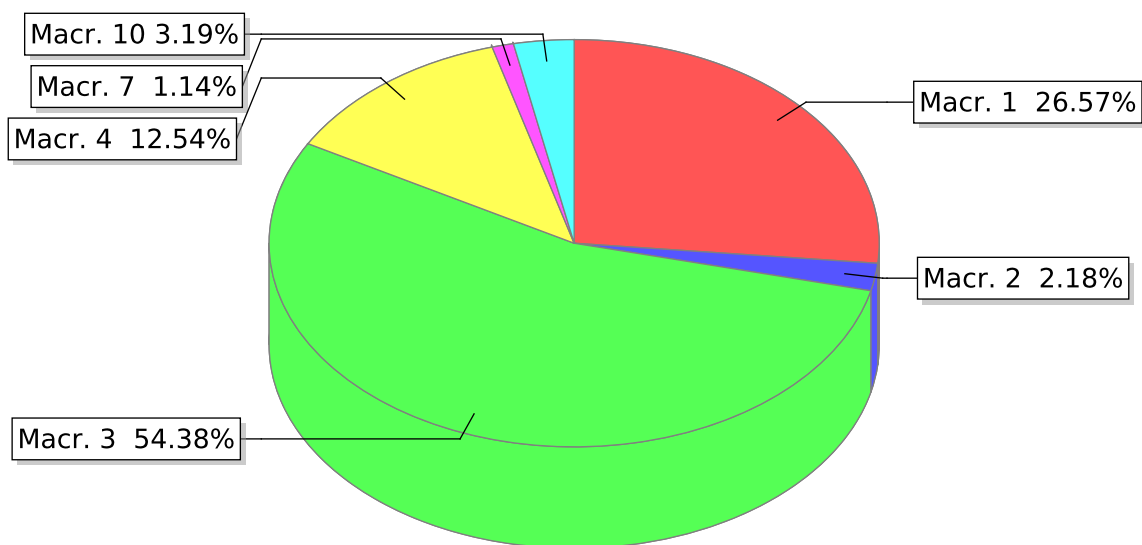
Altre spese correnti

In questa voce sono classificate tutte le spese che non trovano collocazione nei precedenti macroaggregati.

Le spese correnti, classificate per macroaggregato, hanno fatto registrare il seguente andamento:

<i>Uscite</i>	<i>Previsione definitiva</i>	<i>Pagamenti</i>	<i>A residuo passivo</i>	<i>Impegni</i>
Macroaggregato 1 - Redditi da lavoro dipendente	333.096,13	215.603,84	82.130,43	297.734,27
Macroaggregato 2 - Imposte e tasse a carico dell'ente	27.300,00	17.423,82	7.031,25	24.455,07
Macroaggregato 3 - Acquisto di beni e servizi	735.591,11	443.418,42	166.041,71	609.460,13
Macroaggregato 4 - Trasferimenti correnti	174.390,06	101.739,70	38.849,46	140.589,16
Macroaggregato 7 - Interessi passivi	12.768,28	12.768,28	0,00	12.768,28
Macroaggregato 10 - Altre spese correnti	76.890,00	34.282,57	1.464,00	35.746,57
Totale	1.360.035,58	825.236,63	295.516,85	1.120.753,48

Impegni



- Macroaggregato 1 - Redditi da lavoro dipendente
- Macroaggregato 2 - Imposte e tasse a carico dell'ente
- Macroaggregato 3 - Acquisto di beni e servizi
- Macroaggregato 4 - Trasferimenti correnti
- Macroaggregato 7 - Interessi passivi
- Macroaggregato 10 - Altre spese correnti

SPESA PER IL PERSONALE

Anche nel 2023 le spese per il personale sono state contenute nella media del triennio 2011/2012/2013, come risulta dall'apposito allegato al conto del bilancio.

INVESTIMENTI E OPERE PUBBLICHE

Riguardo agli investimenti 2023, si fa presente che si è provveduto ad utilizzare le diverse forme di contribuzione (contributi da enti sovracomunali) e l'entrata derivante dagli introiti a titolo di oneri di urbanizzazione e costo di costruzione.

Per quanto riguarda le spese in conto capitale dell'esercizio di riferimento, si rileva la seguente suddivisione degli impegni per missione:

<i>Descrizione</i>	<i>Residui</i>	<i>Competenza</i>	<i>Pagamenti</i>
Missione 1 - Programma 5 - Gestione dei beni demaniali e patrimoniali - Titolo 2 - Spese in conto capitale	0,00	299.101,59	280.837,78
Missione 1 - Programma 6 - Ufficio tecnico - Titolo 2 - Spese in conto capitale	21.722,70	20.040,67	35.736,57
Missione 1 - Programma 8 - Statistica e sistemi informativi - Titolo 2 - Spese in conto capitale	0,00	68.136,75	0,00
Missione 4 - Programma 2 - Altri ordini di istruzione non universitaria - Titolo 2 - Spese in conto capitale	0,00	88.888,73	88.111,08
Missione 6 - Programma 1 - Sport e tempo libero - Titolo 2 - Spese in conto capitale	0,00	47.965,93	9.394,25
Missione 9 - Programma 1 - Difesa del suolo - Titolo 2 - Spese in conto capitale	0,00	5.856,00	0,00
Missione 9 - Programma 5 - Aree protette, parchi naturali, protezione naturalistica e forestazione - Titolo 2 - Spese in conto capitale	0,00	39.999,92	0,00
Missione 10 - Programma 5 - Viabilità e infrastrutture stradali - Titolo 2 - Spese in conto capitale	0,00	13.332,39	13.332,39
Missione 12 - Programma 3 - Interventi per gli anziani - Titolo 2 - Spese in conto capitale	0,00	638.060,20	509.887,63
Totale	21.722,70	1.221.382,18	937.299,70

SERVIZI EROGATI

Se l'analisi per funzioni offre un primo ed interessante spaccato della spesa, evidenziando come questa sia stata suddivisa tra le principali attività che l'ente è tenuto a porre in essere, ulteriori elementi di valutazione possono essere desunti da un'analisi della spesa articolata per servizi. Questi ultimi rappresentano, infatti, il risultato elementare dell'intera attività amministrativa dell'ente. D'altra parte, tra gli obiettivi principali da conseguire da parte dell'Ente, vi è quello di erogare servizi alla collettività amministrata. L'ente locale, infatti, si pone come istituzione di rappresentanza degli interessi locali, come interprete dei bisogni dei cittadini, oltre che gestore della maggior parte degli interventi di carattere finale, anche quando programmati da altri soggetti o istituti territoriali di ordine superiore.

In linea generale, i servizi pubblici locali devono essere erogati con modalità che ne promuovono il miglioramento della qualità ed assicurano la tutela e la partecipazione dei cittadini-utenti.

Il ruolo dell'Ente può essere visto, dunque, quale soggetto coordinatore di istanze di servizi da parte dei cittadini da conciliare con le risorse finanziarie a disposizione. Va altresì sottolineato che i servizi offerti non presentano caratteristiche del tutto analoghe, tanto che il legislatore è giunto a distinguere tre principali tipologie:

- i servizi istituzionali;
- i servizi a domanda individuale;
- i servizi produttivi.

Ciò che contraddistingue i **servizi istituzionali** è l'assenza pressoché totale di proventi diretti trattandosi di attività che, per loro natura, rientrano tra le competenze specifiche dell'ente pubblico e, come tali, non sono cedibili a terzi.

Al contrario, la peculiarità dei **servizi a domanda individuale** e, ancor più, di **quelli a carattere produttivo** è la presenza di un introito che, anche se in alcuni casi non completamente remunerativo dei costi, si configura come corrispettivo per la prestazione resa dall'ente. In realtà, i servizi a domanda individuale si caratterizzano, generalmente, da un importante contenuto sociale che, ancora oggi, ne influenza la gestione e giustifica una tariffa in grado di remunerare solo parzialmente i costi. Non altrettanto si può dire dei servizi a carattere produttivo che, nel corso di questi anni, hanno perso quella caratteristica di socialità per assumere un connotato tipicamente imprenditoriale.

SPESE PER MISSIONE

<i>Uscite</i>	<i>Previsione definitiva</i>	<i>Pagamenti</i>	<i>A residuo passivo</i>	<i>Impegni</i>
Missione 1 - Servizi istituzionali, generali e di	1.224.656,30	733.390,05	247.257,45	980.647,50
Missione 3 - Ordine pubblico e sicurezza	35.682,11	20.101,38	13.149,73	33.251,11
Missione 4 - Istruzione e diritto allo studio	236.328,38	199.338,18	18.713,74	218.051,92
Missione 5 - Tutela e valorizzazione dei beni e	27.868,41	23.270,69	1.096,68	24.367,37
Missione 6 - Politiche giovanili, sport e tempo	280.600,00	18.890,94	40.880,04	59.770,98
Missione 7 - Turismo	19.931,00	19.237,27	0,00	19.237,27
Missione 9 - Sviluppo sostenibile e tutela del	258.414,00	145.676,99	97.306,71	242.983,70
Missione 10 - Trasporti e diritto alla mobilità	118.769,54	31.521,00	19.731,48	51.252,48
Missione 11 - Soccorso civile	6.714,83	4.714,83	0,00	4.714,83
Missione 12 - Diritti sociali, politiche sociali e famiglia	1.747.016,02	530.650,79	139.284,53	669.935,32
Missione 14 - Sviluppo economico e competitività	33.696,00	0,00	16.848,00	16.848,00
Missione 16 - Agricoltura, politiche agroalimentari e	12.472,20	7.280,03	1.026,87	8.306,90
Missione 20 - Fondi e accantonamenti	30.000,00	0,00	0,00	0,00
Missione 50 - Debito pubblico	87.877,06	87.877,06	0,00	87.877,06
Missione 60 - Anticipazioni finanziarie	300.000,00	0,00	0,00	0,00
Missione 99 - Servizi per conto terzi	980.000,00	164.829,42	58.430,71	223.260,13
Totale	5.400.025,85	1.986.778,63	653.725,94	2.640.504,57

**PROSPETTO DEI DATI SIOPE E DELLE
DISPONIBILITÀ LIQUIDE DI CUI ALL'ARTICOLO 77,
QUATER, COMMA 11 DEL D.L. 112/2008 E D.M.
23/12/2009**

Si rimanda al relativo allegato della presente elaborazione che riporta i dati SIOPE così come risultano dalla contabilità generale dell'Ente, il quale evidenzia, a seguito degli opportuni controlli, la perfetta corrispondenza tra le risultanze della contabilità dell'Ente e i dati forniti dal sito della Banca d'Italia.

TEMPESTIVITA' DEI PAGAMENTI

L'indicatore di tempestività dei pagamenti è un parametro introdotto e disciplinato dall'art. 8 D.L. 24/04/2014, n. 66, convertito, con modificazioni, dalla legge 23/06/2014, n. 89, e dal DPCM 22 settembre 2014, che ne ha definito le modalità di calcolo e di pubblicazione sul sito dell'Amministrazione, alla sezione "Amministrazione trasparente".

L'indicatore è definito in termini di ritardo medio di pagamento ponderato in base all'importo delle fatture, per cui il calcolo dello stesso va eseguito inserendo:

- al **NUMERATORE** - la somma dell'importo di ciascuna fattura pagata nel periodo di riferimento, moltiplicato per i giorni effettivi intercorrenti tra la data di scadenza della fattura stessa e la data di pagamento ai fornitori;
- al **DENOMINATORE** - la somma degli importi di tutte le fatture pagate nel periodo di riferimento.

Il risultato di tale operazione determinerà l'unità di misura che sarà rappresentata da un numero che corrisponde a giorni

Tale numero sarà preceduto da un segno - (meno), in caso di pagamento avvenuto mediamente in anticipo rispetto alla scadenza della fattura.

L'Ente si è prefissato da tempo l'intento di migliorare costantemente le tempistiche di pagamento, riorganizzando le procedure di pagamento e facendo soprattutto ricorso a tecnologie e meccanismi quali la fattura elettronica, gli atti di liquidazione informatici e la firma digitale, che permettono uno snellimento dei tempi operativi di pagamento.

CONCLUSIONI

I documenti contabili del rendiconto sono stati redatti secondo le regole stabilite dalla normativa in vigore e sono coerenti con le "Disposizioni in materia di armonizzazione dei sistemi contabili e degli schemi di bilancio" (D.Lgs.n.118/11), applicabili a questo esercizio. In particolare, il bilancio complessivo è in equilibrio in termini di stanziamenti definitivi e la scomposizione dello stesso nelle singole componenti rispecchia le prescrizioni di legge.

Il consuntivo è stato predisposto secondo lo schema del rendiconto della gestione previsto dalla normativa vigente, che comprende il conto del bilancio, i relativi riepiloghi, il quadro generale riassuntivo, la verifica degli equilibri, lo stato patrimoniale e il conto economico. Al rendiconto sono stati allegati i prospetti del risultato di amministrazione, la composizione del fondo pluriennale vincolato, la composizione del fondo crediti di dubbia esigibilità, il prospetto degli accertamenti per titoli, tipologie e categorie, quello degli impegni per missioni, programmi e macro aggregati, la tabella degli accertamenti imputati agli esercizi successivi, quella degli impegni imputati agli esercizi successivi, il prospetto dei costi per missione, le spese per l'utilizzo di contributi e trasferimenti da organismi comunitari e internazionali, quelle per lo svolgimento delle funzioni delegate dalle Regioni.

I criteri di attribuzione delle entrate e delle uscite rispecchiano il principio della "competenza finanziaria potenziata", mentre risulta correttamente calcolato sia il risultato di amministrazione che il Fondo Pluriennale Vincolato.

I crediti verso terzi e il loro possibile accantonamento del rispettivo fondo svalutazione sono stati attentamente valutati.

I PARAMETRI DI RISCONTRO DELLA SITUAZIONE DI DEFICITARIETA' STRUTTURALE

Ai sensi dell'articolo 242 del TUEL, il Comune di Zone non risulta strutturalmente deficitario, come dimostrato dall'apposito allegato al rendiconto.

Spese di rappresentanza

L'art.16, comma 26 del D.L. 138/2011, dispone l'obbligo per i Comuni di elencare le spese di rappresentanza sostenute in ciascun anno in un prospetto da allegare al rendiconto e da trasmettere alla Sezione regionale di controllo della Corte dei conti. Il prospetto deve essere pubblicato nel sito web dell'ente entro 10 giorni dalla approvazione del rendiconto.

Nel corso dell'esercizio considerato non sono state sostenute spese di rappresentanza.

Nel corso dell'esercizio non sono stati riconosciuti debiti fuori bilancio.

L'Ente non ha contratto alcun contratto di finanza derivata.

Non sussistono garanzie principali o sussidiarie prestate dall'ente a favore di enti o di altri soggetti, pubblici o privati.

Gli enti e organismi partecipati dal Comune sono i seguenti:

1. CONSORZIO FORESTALE DEL SEBINO BRESCIANO (SEBINFOR)
2. SVILUPPO TURISTICO LAGO D'ISEO SPA - SASSABANEK SPA

3. TUTELA AMBIENTALE DEL SEBINO SRL
4. COGEME - SERVIZI PUBBLICI LOCALI S.P.A. IN BREVE COGEME S.P.A.
5. AOB2 - ACQUE OVEST BRESCIANO DUE SRL - IN LIQUIDAZIONE
6. ACQUE BRESCIA SRL

In attuazione di quanto disposto dall'articolo 6, comma 4, del Decreto Legge n. 95/2012, convertito nella Legge n. 35/2012, sono stati verificati e certificati dai rispettivi organi di revisione i debiti/crediti reciproci, la cui nota informativa è allegata al rendiconto.

La verifica dei crediti e debiti tra il Comune e le società partecipate non ha evidenziato criticità.

Con decreto del Ministero dell'Interno del 23/12/2015 è stato introdotto il “**Piano degli indicatori e dei risultati attesi di bilancio**” di cui all'articolo 18-bis del D.Lgs. 118/2011, che gli enti locali devono adottare decorrere dall'esercizio 2016, con prima applicazione riferita al rendiconto della gestione 2016 e al bilancio di previsione 2017/2019, si veda al riguardo l'apposito allegato al Rendiconto Esercizio Finanziario 2023.

Ad integrazione, completamento e specifica della presente relazione si rinvia, come parte integrante e sostanziale della stessa, a tutti gli allegati documenti inseriti nel fascicolo del rendiconto, nonché alla Relazione dell'Organo di Revisione.

GLOSSARIO

<i>Voce</i>	<i>Definizione</i>
Accertamenti	Entrate previste dall'Ente; contabilmente la somma delle riscossioni e dei residui attivi.
Avanzo di amministrazione	Risultato della gestione finanziaria.
Composizione dell'avanzo di amministrazione	Somma del fondo di cassa al 31 dicembre più i residui attivi meno i residui passivi.
Bilancio di cassa	Accertamenti e impegni finanziari dell'Ente.
Bilancio di competenza	Accertamenti ed impegni relativi all'anno in esame.
Classificazione economica	Classificazione delle voci di spesa per interventi in relazione alla natura economica: personale, interessi passivi,
Classificazione funzionale	Classificazione delle voci di spesa in relazione alla destinazione funzionale: amministrazione generale, istruzione, acquedotto,...
Conto del patrimonio	Quadro riassuntivo delle attività e delle passività dell'Ente.
Conto del patrimonio attivo	Attività: patrimonio immobiliare (demanio, beni indisponibili e disponibili), patrimonio mobiliare, residui attivi.
Conto del patrimonio passivo	Passività: mutui, contratti, residui passivi.
Entrate in conto capitale	Somma delle entrate derivanti da alienazioni patrimoniali, da trasferimenti di capitale, da accensione di mutui. Sono destinate alla realizzazione di opere pubbliche e più in generale ad investimenti.
Fondo pluriennale vincolato FPV	Impegni rinviati agli esercizi successivi perché non ancora giuridicamente perfezionati e di conseguenza non esigibili.
Impegni	Vengono assunti con determinazioni di spesa dell'Ente, contabilmente rappresentati dalla somma dei pagamenti e dei residui passivi.
Pagamenti	Somme liquidate e a pagate a fronte di impegni.
Previsioni definitive	Stanzamenti di bilancio definiti a seguito di variazioni e assestamenti sul bilancio di previsione entro il 30 novembre.
Previsioni iniziali	Stanzamenti di bilancio di inizio anno.
Residui	Accertamenti ed impegni provenienti dagli esercizi precedenti non ancora realizzati.
Residui attivi	Somme da riscuotere su accertamenti degli esercizi precedenti
Residui passivi	Somme da pagare su impegni assunti negli anni precedenti.
Riscossioni	Somme introitate a fronte di accertamenti.
Servizi conto terzi	Entrate e uscite a fronte di servizi per conto terzi: devono pareggiare.
Somme vincolate	Fondi introitati in base a specifiche norme che li destinano a precisi interventi. Le somme vincolate non destinate devono essere accantonate.
Spese correnti	Spese necessarie alla gestione dei servizi comunali.
Spese in conto capitale	Spese per opere pubbliche e più in generale di investimento.

Illustrazione del conto del bilancio

ENTRATE

Titolo 1 - Entrate correnti di natura tributaria, contributiva e perequativa

Tipologia 101 - Imposte, tasse e proventi assimilati

Le previsioni di Competenza sono state assestate in	€	608.000,00		
Sono stati accertati proventi di competenza per	€	608.000,00	pari al	100,00%
rilevando minori entrate per	€			
Sugli accertamenti si sono realizzate riscossioni per	€	499.125,59	pari al	82,09%
I residui attivi la cui manifestazione si avrà nei futuri esercizi ammontano a ...	€	108.874,41	pari al	17,91%

Tipologia 301 - Fondi perequativi da Amministrazioni Centrali

Le previsioni di Competenza sono state assestate in	€	149.000,00		
Sono stati accertati proventi di competenza per	€	149.000,00	pari al	100,00%
rilevando minori entrate per	€			
Sugli accertamenti si sono realizzate riscossioni per	€	147.033,26	pari al	98,68%
I residui attivi la cui manifestazione si avrà nei futuri esercizi ammontano a ...	€	1.966,74	pari al	1,32%

Titolo 1 - Entrate correnti di natura tributaria, contributiva e perequativa

Complessivamente i valori relativi al titolo si compendiano nel seguente riepilogo:

Le previsioni di Competenza sono state assestate in	€	757.000,00		
Sono state accertate entrate di competenza per	€	757.000,00	pari al	100,00%
rilevando minori entrate per	€	0,00		
Sugli accertamenti si sono realizzate riscossioni per	€	646.158,85	pari al	85,36%
I residui attivi la cui manifestazione si avrà nei futuri esercizi ammontano a ...	€	110.841,15	pari al	14,64%

Titolo 2 - Trasferimenti correnti

Tipologia 101 - Trasferimenti correnti da Amministrazioni pubbliche

Le previsioni di Competenza sono state assestate in	€	135.641,00		
Sono stati accertati proventi di competenza per	€	132.857,34	pari al	97,95%
rilevando minori entrate per	€	2.783,66		
Sugli accertamenti si sono realizzate riscossioni per	€	74.882,50	pari al	56,36%
I residui attivi la cui manifestazione si avrà nei futuri esercizi ammontano a ...	€	57.974,84	pari al	43,64%

Titolo 2 - Trasferimenti correnti

Complessivamente i valori relativi al titolo si compendiano nel seguente riepilogo:

Le previsioni di Competenza sono state assestate in	€	135.641,00		
Sono state accertate entrate di competenza per	€	132.857,34	pari al	97,95%
rilevando minori entrate per	€	2.783,66		
Sugli accertamenti si sono realizzate riscossioni per	€	74.882,50	pari al	56,36%
I residui attivi la cui manifestazione si avrà nei futuri esercizi ammontano a ...	€	57.974,84	pari al	43,64%

Titolo 3 - Entrate extratributarie

Tipologia 100 - Vendita di beni e servizi e proventi derivanti dalla gestione dei beni

Le previsioni di Competenza sono state assestate in	€	295.784,99		
Sono stati accertati proventi di competenza per	€	263.762,73	pari al	89,17%
rilevando minori entrate per	€	32.022,26		
Sugli accertamenti si sono realizzate riscossioni per	€	164.716,10	pari al	62,45%
I residui attivi la cui manifestazione si avrà nei futuri esercizi ammontano a ...	€	99.046,63	pari al	37,55%

Tipologia 200 - Proventi derivanti dall'attività di controllo e repressione delle irregolarità e degli illeciti

Le previsioni di Competenza sono state assestate in	€	5.000,00		
Sono stati accertati proventi di competenza per	€	4.319,23	pari al	86,38%
rilevando minori entrate per	€	680,77		
Sugli accertamenti si sono realizzate riscossioni per	€	1.647,43	pari al	38,14%
I residui attivi la cui manifestazione si avrà nei futuri esercizi ammontano a ...	€	2.671,80	pari al	61,86%

Tipologia 500 - Rimborsi e altre entrate correnti

Le previsioni di Competenza sono state assestate in	€	162.920,12		
Sono stati accertati proventi di competenza per	€	147.540,25	pari al	90,56%
rilevando minori entrate per	€	15.379,87		
Sugli accertamenti si sono realizzate riscossioni per	€	73.085,86	pari al	49,54%
I residui attivi la cui manifestazione si avrà nei futuri esercizi ammontano a ...	€	74.454,39	pari al	50,46%

Titolo 3 - Entrate extratributarie

Complessivamente i valori relativi al titolo si compendiano nel seguente riepilogo:

Le previsioni di Competenza sono state assestate in	€	463.705,11		
Sono state accertate entrate di competenza per	€	415.622,21	pari al	89,63%
rilevando minori entrate per	€	48.082,90		
Sugli accertamenti si sono realizzate riscossioni per	€	239.449,39	pari al	57,61%
I residui attivi la cui manifestazione si avrà nei futuri esercizi ammontano a ...	€	176.172,82	pari al	42,39%

Titolo 4 - Entrate in conto capitale

Tipologia 200 - Contributi agli investimenti

Le previsioni di Competenza sono state assestate in	€	653.394,93		
Sono stati accertati proventi di competenza per	€	651.736,65	pari al	99,75%
rilevando minori entrate per	€	1.658,28		
Sugli accertamenti si sono realizzate riscossioni per	€	21.833,60	pari al	3,35%
I residui attivi la cui manifestazione si avrà nei futuri esercizi ammontano a ...	€	629.903,05	pari al	96,65%

Tipologia 400 - Entrate da alienazione di beni materiali e immateriali

Le previsioni di Competenza sono state assestate in	€	518.661,00		
Sono stati accertati proventi di competenza per	€	518.661,00	pari al	100,00%
rilevando minori entrate per	€			
Sugli accertamenti si sono realizzate riscossioni per	€	518.661,00	pari al	100,00%
Non vi sono residui attivi da riportare.....	€	0,00	pari al	0,00%

Tipologia 500 - Altre entrate in conto capitale

Le previsioni di Competenza sono state assestate in	€	65.500,00		
Sono stati accertati proventi di competenza per	€	45.405,28	pari al	69,32%
rilevando minori entrate per	€	20.094,72		
Sugli accertamenti si sono realizzate riscossioni per	€	45.405,28	pari al	100,00%
Non vi sono residui attivi da riportare.....	€	0,00	pari al	0,00%

Titolo 4 - Entrate in conto capitale

Complessivamente i valori relativi al titolo si compendiano nel seguente riepilogo:

Le previsioni di Competenza sono state assestate in	€	1.237.555,93		
Sono state accertate entrate di competenza per	€	1.215.802,93	pari al	98,24%
rilevando minori entrate per	€	21.753,00		
Sugli accertamenti si sono realizzate riscossioni per	€	585.899,88	pari al	48,19%
I residui attivi la cui manifestazione si avrà nei futuri esercizi ammontano a ...	€	629.903,05	pari al	51,81%

Titolo 6 - Accensione Prestiti

Tipologia 300 - Accensione Mutui e altri finanziamenti a medio lungo termine

Le previsioni di Competenza sono state assestate in	€	467.352,51		
Sono stati accertati proventi di competenza per	€	467.352,51	pari al	100,00%
rilevando minori entrate per	€			
Non è stata rilevata alcuna riscossione	€	0,00	pari al	0,00%
I residui attivi la cui manifestazione si avrà nei futuri esercizi ammontano a ...	€	467.352,51	pari al	100,00%

Titolo 6 - Accensione Prestiti

Complessivamente i valori relativi al titolo si compendiano nel seguente riepilogo:

Le previsioni di Competenza sono state assestate in	€	467.352,51		
Sono state accertate entrate di competenza per	€	467.352,51	pari al	100,00%
rilevando minori entrate per	€	0,00		
Sugli accertamenti si sono realizzate riscossioni per	€	0,00	pari al	0,00%
I residui attivi la cui manifestazione si avrà nei futuri esercizi ammontano a ...	€	467.352,51	pari al	100,00%

Titolo 7 - Anticipazioni da istituto tesoriere/cassiere

Tipologia 100 - Anticipazioni da istituto tesoriere/cassiere

Le previsioni di Competenza sono state assestate in	€	300.000,00
Non si è prodotto alcun accertamento		
rilevando minori entrate per	€	300.000,00

Titolo 7 - Anticipazioni da istituto tesoriere/cassiere

Complessivamente i valori relativi al titolo si compendiano nel seguente riepilogo:

Le previsioni di Competenza sono state assestate in	€	300.000,00		
Sono state accertate entrate di competenza per	€	0,00	pari al	0,00%
rilevando minori entrate per	€	300.000,00		
Sugli accertamenti si sono realizzate riscossioni per	€	0,00	pari al	
I residui attivi la cui manifestazione si avrà nei futuri esercizi ammontano a ...	€	0,00	pari al	

Titolo 9 - Entrate per conto terzi e partite di giro

Tipologia 100 - Entrate per partite di giro

Le previsioni di Competenza sono state assestate in	€	851.000,00		
Sono stati accertati proventi di competenza per	€	210.918,65	pari al	24,78%
rilevando minori entrate per	€	640.081,35		
Sugli accertamenti si sono realizzate riscossioni per	€	210.918,65	pari al	100,00%
Non vi sono residui attivi da riportare.....	€	0,00	pari al	0,00%

Tipologia 200 - Entrate per conto terzi

Le previsioni di Competenza sono state assestate in	€	129.000,00		
Sono stati accertati proventi di competenza per	€	12.341,48	pari al	9,57%
rilevando minori entrate per	€	116.658,52		
Sugli accertamenti si sono realizzate riscossioni per	€	12.291,11	pari al	99,59%
I residui attivi la cui manifestazione si avrà nei futuri esercizi ammontano a ...	€	50,37	pari al	0,41%

Titolo 9 - Entrate per conto terzi e partite di giro

Complessivamente i valori relativi al titolo si compendiano nel seguente riepilogo:

Le previsioni di Competenza sono state assestate in	€	980.000,00		
Sono state accertate entrate di competenza per	€	223.260,13	pari al	22,78%
rilevando minori entrate per	€	756.739,87		
Sugli accertamenti si sono realizzate riscossioni per	€	223.209,76	pari al	99,98%
I residui attivi la cui manifestazione si avrà nei futuri esercizi ammontano a ...	€	50,37	pari al	0,02%

Riepilogo complessivo delle Entrate

Complessivamente i valori relativi alle Entrate si compendiano nel seguente riepilogo:

Le previsioni di Competenza sono state assestate in	€	4.341.254,55		
Sono state accertate entrate di competenza per	€	3.211.895,12	pari al	73,99%
rilevando minori entrate per	€	1.129.359,43		
Sugli accertamenti si sono realizzate riscossioni per	€	1.769.600,38	pari al	55,10%
I residui attivi la cui manifestazione si avrà nei futuri esercizi ammontano a ...	€	1.442.294,74	pari al	44,90%

SPESE

Titolo 1 - Spese correnti

Missione 1 - Servizi istituzionali, generali e di gestione

Programma 1 - Organi istituzionali

Gli stanziamenti di previsione del servizio ammontavano a	€	171.165,35		
Sono stati assunti impegni di competenza per	€	164.158,78	pari al	95,91%
rilevando minori spese per	€	7.006,57		
Sugli impegni si sono realizzati pagamenti per	€	117.608,62	pari al	71,64%
Si evidenzia un totale di residui passivi per	€	46.550,16	pari al	28,36%
Non si riportano variazioni di esigibilità sul fondo pluriennale vincolato				

Programma 2 - Segreteria generale

Gli stanziamenti di previsione del servizio ammontavano a	€	2.700,00		
Sono stati assunti impegni di competenza per	€	1.567,20	pari al	58,04%
rilevando minori spese per	€	1.132,80		
Sugli impegni si sono realizzati pagamenti per	€	1.567,20	pari al	100,00%
Non vi sono residui passivi da riportare.....	€	0,00	pari al	0,00%
Non si riportano variazioni di esigibilità sul fondo pluriennale vincolato				

Programma 3 - Gestione economica, finanziaria, programmazione e provveditorato

Gli stanziamenti di previsione del servizio ammontavano a	€	9.817,89		
Sono stati assunti impegni di competenza per	€	8.306,19	pari al	84,60%
rilevando minori spese per	€	1.511,70		
Sugli impegni si sono realizzati pagamenti per	€	4.802,24	pari al	57,82%
Si evidenzia un totale di residui passivi per	€	3.503,95	pari al	42,18%
Non si riportano variazioni di esigibilità sul fondo pluriennale vincolato				

Programma 4 - Gestione delle entrate tributarie e servizi fiscali

Gli stanziamenti di previsione del servizio ammontavano a	€	59.510,06		
Sono stati assunti impegni di competenza per	€	51.800,88	pari al	87,05%
rilevando minori spese per	€	7.709,18		
Sugli impegni si sono realizzati pagamenti per	€	49.973,24	pari al	96,47%
Si evidenzia un totale di residui passivi per	€	1.827,64	pari al	3,53%
Non si riportano variazioni di esigibilità sul fondo pluriennale vincolato				

Programma 5 - Gestione dei beni demaniali e patrimoniali

Gli stanziamenti di previsione del servizio ammontavano a	€	53.300,00		
Sono stati assunti impegni di competenza per	€	45.306,40	pari al	85,00%
rilevando minori spese per	€	7.993,60		
Sugli impegni si sono realizzati pagamenti per	€	37.395,62	pari al	82,54%
Si evidenzia un totale di residui passivi per	€	7.910,78	pari al	17,46%
Non si riportano variazioni di esigibilità sul fondo pluriennale vincolato				

Programma 6 - Ufficio tecnico

Gli stanziamenti di previsione del servizio ammontavano a	€	93.900,00		
Sono stati assunti impegni di competenza per	€	58.034,53	pari al	61,80%
rilevando minori spese per	€	35.865,47		
Sugli impegni si sono realizzati pagamenti per	€	31.387,03	pari al	54,08%
Si evidenzia un totale di residui passivi per	€	26.647,50	pari al	45,92%
Non si riportano variazioni di esigibilità sul fondo pluriennale vincolato				

Programma 7 - Elezioni e consultazioni popolari - Anagrafe e stato civile

Gli stanziamenti di previsione del servizio ammontavano a	€	47.800,00		
Sono stati assunti impegni di competenza per	€	42.871,53	pari al	89,69%
rilevando minori spese per	€	4.928,47		
Sugli impegni si sono realizzati pagamenti per	€	41.212,03	pari al	96,13%
Si evidenzia un totale di residui passivi per	€	1.659,50	pari al	3,87%
Non si riportano variazioni di esigibilità sul fondo pluriennale vincolato				

Programma 10 - Risorse umane

Gli stanziamenti di previsione del servizio ammontavano a	€	1.000,00		
Sono stati assunti impegni di competenza per	€	370,00	pari al	37,00%
rilevando minori spese per	€	630,00		
Sugli impegni si sono realizzati pagamenti per	€	370,00	pari al	100,00%
Non vi sono residui passivi da riportare.....	€	0,00	pari al	0,00%
Non si riportano variazioni di esigibilità sul fondo pluriennale vincolato				

Programma 11 - Altri servizi generali

Gli stanziamenti di previsione del servizio ammontavano a	€	263.356,55		
Sono stati assunti impegni di competenza per	€	220.952,98	pari al	83,90%
rilevando minori spese per	€	42.403,57		
Sugli impegni si sono realizzati pagamenti per	€	148.195,62	pari al	67,07%
Si evidenzia un totale di residui passivi per	€	72.757,36	pari al	32,93%
Si riportano variazioni di esigibilità a Fondo Pluriennale Vincolato per	€	11.645,41		

Missione 1 - Servizi istituzionali, generali e di gestione

Gli stanziamenti di previsione sono stati definitivamente assestati in	€	702.549,85		
Sono stati assunti impegni di competenza per	€	593.368,49	pari al	84,46%
rilevando minori spese per	€	109.181,36		
Sugli impegni si sono realizzati pagamenti per	€	432.511,60	pari al	72,89%
I residui passivi da riportare ammontano a	€	160.856,89	pari al	27,11%
Si riportano variazioni di esigibilità a Fondo Pluriennale Vincolato per	€	11.645,41		

Missione 3 - Ordine pubblico e sicurezza

Programma 1 - Polizia locale e amministrativa

Gli stanziamenti di previsione del servizio ammontavano a	€	35.682,11		
Sono stati assunti impegni di competenza per	€	33.251,11	pari al	93,19%
rilevando minori spese per	€	2.431,00		
Sugli impegni si sono realizzati pagamenti per	€	20.101,38	pari al	60,45%
Si evidenzia un totale di residui passivi per	€	13.149,73	pari al	39,55%
Non si riportano variazioni di esigibilità sul fondo pluriennale vincolato				

Missione 3 - Ordine pubblico e sicurezza

Gli stanziamenti di previsione sono stati definitivamente assestati in	€	35.682,11		
Sono stati assunti impegni di competenza per	€	33.251,11	pari al	93,19%
rilevando minori spese per	€	2.431,00		
Sugli impegni si sono realizzati pagamenti per	€	20.101,38	pari al	60,45%
I residui passivi da riportare ammontano a	€	13.149,73	pari al	39,55%
Non si riportano variazioni di esigibilità sul fondo pluriennale vincolato				

Missione 4 - Istruzione e diritto allo studio

Programma 1 - Istruzione prescolastica

Gli stanziamenti di previsione del servizio ammontavano a	€	66.000,00		
Sono stati assunti impegni di competenza per	€	66.000,00	pari al	100,00%
rilevando minori spese per	€			
Sugli impegni si sono realizzati pagamenti per	€	53.896,60	pari al	81,66%
Si evidenzia un totale di residui passivi per	€	12.103,40	pari al	18,34%
Non si riportano variazioni di esigibilità sul fondo pluriennale vincolato				

Programma 2 - Altri ordini di istruzione non universitaria

Gli stanziamenti di previsione del servizio ammontavano a	€	26.739,38		
Sono stati assunti impegni di competenza per	€	16.815,69	pari al	62,89%
rilevando minori spese per	€	9.923,69		
Sugli impegni si sono realizzati pagamenti per	€	16.815,69	pari al	100,00%
Non vi sono residui passivi da riportare.....	€	0,00	pari al	0,00%
Non si riportano variazioni di esigibilità sul fondo pluriennale vincolato				

Programma 6 - Servizi ausiliari all'istruzione

Gli stanziamenti di previsione del servizio ammontavano a	€	37.034,00		
Sono stati assunti impegni di competenza per	€	30.831,97	pari al	83,25%
rilevando minori spese per	€	6.202,03		
Sugli impegni si sono realizzati pagamenti per	€	28.663,72	pari al	92,97%
Si evidenzia un totale di residui passivi per	€	2.168,25	pari al	7,03%
Non si riportano variazioni di esigibilità sul fondo pluriennale vincolato				

Programma 7 - Diritto allo studio

Gli stanziamenti di previsione del servizio ammontavano a	€	17.666,11		
Sono stati assunti impegni di competenza per	€	15.515,53	pari al	87,83%
rilevando minori spese per	€	2.150,58		
Sugli impegni si sono realizzati pagamenti per	€	11.851,09	pari al	76,38%
Si evidenzia un totale di residui passivi per	€	3.664,44	pari al	23,62%
Non si riportano variazioni di esigibilità sul fondo pluriennale vincolato				

Missione 4 - Istruzione e diritto allo studio

Gli stanziamenti di previsione sono stati definitivamente assestati in	€	147.439,49		
Sono stati assunti impegni di competenza per	€	129.163,19	pari al	87,60%
rilevando minori spese per	€	18.276,30		
Sugli impegni si sono realizzati pagamenti per	€	111.227,10	pari al	86,11%
I residui passivi da riportare ammontano a	€	17.936,09	pari al	13,89%
Non si riportano variazioni di esigibilità sul fondo pluriennale vincolato				

Missione 5 - Tutela e valorizzazione dei beni e attività culturali**Programma 1 - Valorizzazione dei beni di interesse storico**

Gli stanziamenti di previsione del servizio ammontavano a	€	25.868,41		
Sono stati assunti impegni di competenza per	€	23.867,37	pari al	92,26%
rilevando minori spese per	€	2.001,04		
Sugli impegni si sono realizzati pagamenti per	€	22.770,69	pari al	95,41%
Si evidenzia un totale di residui passivi per	€	1.096,68	pari al	4,59%
Non si riportano variazioni di esigibilità sul fondo pluriennale vincolato				

Programma 2 - Attività culturali e interventi diversi nel settore culturale

Gli stanziamenti di previsione del servizio ammontavano a	€	2.000,00		
Sono stati assunti impegni di competenza per	€	500,00	pari al	25,00%
rilevando minori spese per	€	1.500,00		
Sugli impegni si sono realizzati pagamenti per	€	500,00	pari al	100,00%
Non vi sono residui passivi da riportare.....	€	0,00	pari al	0,00%
Non si riportano variazioni di esigibilità sul fondo pluriennale vincolato				

Missione 5 - Tutela e valorizzazione dei beni e attività culturali

Gli stanziamenti di previsione sono stati definitivamente assestati in	€	27.868,41		
Sono stati assunti impegni di competenza per	€	24.367,37	pari al	87,44%
rilevando minori spese per	€	3.501,04		
Sugli impegni si sono realizzati pagamenti per	€	23.270,69	pari al	95,50%
I residui passivi da riportare ammontano a	€	1.096,68	pari al	4,50%
Non si riportano variazioni di esigibilità sul fondo pluriennale vincolato				

Missione 6 - Politiche giovanili, sport e tempo libero

Programma 1 - Sport e tempo libero

Gli stanziamenti di previsione del servizio ammontavano a	€	22.500,00		
Sono stati assunti impegni di competenza per	€	11.805,05	pari al	52,47%
rilevando minori spese per	€	10.694,95		
Sugli impegni si sono realizzati pagamenti per	€	9.496,69	pari al	80,45%
Si evidenzia un totale di residui passivi per	€	2.308,36	pari al	19,55%

Non si riportano variazioni di esigibilità sul fondo pluriennale vincolato

Missione 6 - Politiche giovanili, sport e tempo libero

Gli stanziamenti di previsione sono stati definitivamente assestati in	€	22.500,00		
Sono stati assunti impegni di competenza per	€	11.805,05	pari al	52,47%
rilevando minori spese per	€	10.694,95		
Sugli impegni si sono realizzati pagamenti per	€	9.496,69	pari al	80,45%
I residui passivi da riportare ammontano a	€	2.308,36	pari al	19,55%

Non si riportano variazioni di esigibilità sul fondo pluriennale vincolato

Missione 7 - Turismo

Programma 1 - Sviluppo e valorizzazione del turismo

Gli stanziamenti di previsione del servizio ammontavano a	€	19.931,00		
Sono stati assunti impegni di competenza per	€	19.237,27	pari al	96,52%
rilevando minori spese per	€	693,73		
Sugli impegni si sono realizzati pagamenti per	€	19.237,27	pari al	100,00%
Non vi sono residui passivi da riportare.....	€	0,00	pari al	0,00%

Non si riportano variazioni di esigibilità sul fondo pluriennale vincolato

Missione 7 - Turismo

Gli stanziamenti di previsione sono stati definitivamente assestati in	€	19.931,00		
Sono stati assunti impegni di competenza per	€	19.237,27	pari al	96,52%
rilevando minori spese per	€	693,73		
Sugli impegni si sono realizzati pagamenti per	€	19.237,27	pari al	100,00%
Non vi sono residui passivi da riportare.....	€	0,00	pari al	0,00%

Non si riportano variazioni di esigibilità sul fondo pluriennale vincolato

Missione 9 - Sviluppo sostenibile e tutela del territorio e dell'ambiente

Programma 3 - Rifiuti

Gli stanziamenti di previsione del servizio ammontavano a	€	160.500,00		
Sono stati assunti impegni di competenza per	€	150.420,84	pari al	93,72%
rilevando minori spese per	€	10.079,16		
Sugli impegni si sono realizzati pagamenti per	€	114.039,23	pari al	75,81%
Si evidenzia un totale di residui passivi per	€	36.381,61	pari al	24,19%

Non si riportano variazioni di esigibilità sul fondo pluriennale vincolato

Programma 4 - Servizio idrico integrato

Gli stanziamenti di previsione del servizio ammontavano a	€	3.000,00		
Sono stati assunti impegni di competenza per	€	3.000,00	pari al	100,00%
rilevando minori spese per	€			
Sugli impegni si sono realizzati pagamenti per	€	659,33	pari al	21,98%
Si evidenzia un totale di residui passivi per	€	2.340,67	pari al	78,02%

Non si riportano variazioni di esigibilità sul fondo pluriennale vincolato

Programma 5 - Aree protette, parchi naturali, protezione naturalistica e forestazione

Gli stanziamenti di previsione del servizio ammontavano a	€	48.414,00		
Sono stati assunti impegni di competenza per	€	43.706,94	pari al	90,28%
rilevando minori spese per	€	4.707,06		
Sugli impegni si sono realizzati pagamenti per	€	30.978,43	pari al	70,88%
Si evidenzia un totale di residui passivi per	€	12.728,51	pari al	29,12%
Non si riportano variazioni di esigibilità sul fondo pluriennale vincolato				

Missione 9 - Sviluppo sostenibile e tutela del territorio e dell'ambiente

Gli stanziamenti di previsione sono stati definitivamente assestati in	€	211.914,00		
Sono stati assunti impegni di competenza per	€	197.127,78	pari al	93,02%
rilevando minori spese per	€	14.786,22		
Sugli impegni si sono realizzati pagamenti per	€	145.676,99	pari al	73,90%
I residui passivi da riportare ammontano a	€	51.450,79	pari al	26,10%
Non si riportano variazioni di esigibilità sul fondo pluriennale vincolato				

Missione 10 - Trasporti e diritto alla mobilità

Programma 5 - Viabilità e infrastrutture stradali

Gli stanziamenti di previsione del servizio ammontavano a	€	55.071,61		
Sono stati assunti impegni di competenza per	€	37.920,09	pari al	68,86%
rilevando minori spese per	€	17.151,52		
Sugli impegni si sono realizzati pagamenti per	€	18.188,61	pari al	47,97%
Si evidenzia un totale di residui passivi per	€	19.731,48	pari al	52,03%
Non si riportano variazioni di esigibilità sul fondo pluriennale vincolato				

Missione 10 - Trasporti e diritto alla mobilità

Gli stanziamenti di previsione sono stati definitivamente assestati in	€	55.071,61		
Sono stati assunti impegni di competenza per	€	37.920,09	pari al	68,86%
rilevando minori spese per	€	17.151,52		
Sugli impegni si sono realizzati pagamenti per	€	18.188,61	pari al	47,97%
I residui passivi da riportare ammontano a	€	19.731,48	pari al	52,03%
Non si riportano variazioni di esigibilità sul fondo pluriennale vincolato				

Missione 11 - Soccorso civile

Programma 1 - Sistema di protezione civile

Gli stanziamenti di previsione del servizio ammontavano a	€	6.714,83		
Sono stati assunti impegni di competenza per	€	4.714,83	pari al	70,22%
rilevando minori spese per	€	2.000,00		
Sugli impegni si sono realizzati pagamenti per	€	4.714,83	pari al	100,00%
Non vi sono residui passivi da riportare.....	€	0,00	pari al	0,00%
Non si riportano variazioni di esigibilità sul fondo pluriennale vincolato				

Missione 11 - Soccorso civile

Gli stanziamenti di previsione sono stati definitivamente assestati in	€	6.714,83		
Sono stati assunti impegni di competenza per	€	4.714,83	pari al	70,22%
rilevando minori spese per	€	2.000,00		
Sugli impegni si sono realizzati pagamenti per	€	4.714,83	pari al	100,00%
Non vi sono residui passivi da riportare.....	€	0,00	pari al	0,00%
Non si riportano variazioni di esigibilità sul fondo pluriennale vincolato				

Missione 12 - Diritti sociali, politiche sociali e famiglia

Programma 2 - Interventi per la disabilità

Gli stanziamenti di previsione del servizio ammontavano a	€	1.500,00		
Non si è proceduto a perfezionare nessun impegno				
rilevando minori spese per	€	1.500,00		

Non si riportano variazioni di esigibilità sul fondo pluriennale vincolato

Programma 5 - Interventi per le famiglie

Gli stanziamenti di previsione del servizio ammontavano a	€	39.927,80		
Sono stati assunti impegni di competenza per	€	31.875,12	pari al	79,83%
rilevando minori spese per	€	8.052,68		
Sugli impegni si sono realizzati pagamenti per	€	20.763,16	pari al	65,14%
Si evidenzia un totale di residui passivi per	€	11.111,96	pari al	34,86%

Non si riportano variazioni di esigibilità sul fondo pluriennale vincolato

Missione 12 - Diritti sociali, politiche sociali e famiglia

Gli stanziamenti di previsione sono stati definitivamente assestati in	€	41.427,80		
Sono stati assunti impegni di competenza per	€	31.875,12	pari al	76,94%
rilevando minori spese per	€	9.552,68		
Sugli impegni si sono realizzati pagamenti per	€	20.763,16	pari al	65,14%
I residui passivi da riportare ammontano a	€	11.111,96	pari al	34,86%

Non si riportano variazioni di esigibilità sul fondo pluriennale vincolato

Missione 14 - Sviluppo economico e competitività

Programma 1 - Industria PMI e Artigianato

Gli stanziamenti di previsione del servizio ammontavano a	€	33.696,00		
Sono stati assunti impegni di competenza per	€	16.848,00	pari al	50,00%
rilevando minori spese per	€	16.848,00		
Non è stato rilevato alcun pagamento.....	€	0,00	pari al	0,00%
Si evidenzia un totale di residui passivi per	€	16.848,00	pari al	100,00%

Non si riportano variazioni di esigibilità sul fondo pluriennale vincolato

Missione 14 - Sviluppo economico e competitività

Gli stanziamenti di previsione sono stati definitivamente assestati in	€	33.696,00		
Sono stati assunti impegni di competenza per	€	16.848,00	pari al	50,00%
rilevando minori spese per	€	16.848,00		
Non è stato rilevato alcun pagamento.....	€	0,00	pari al	0,00%
I residui passivi da riportare ammontano a	€	16.848,00	pari al	100,00%

Non si riportano variazioni di esigibilità sul fondo pluriennale vincolato

Missione 16 - Agricoltura, politiche agroalimentari e pesca

Programma 1 - Sviluppo del settore agricolo e del sistema agroalimentare

Gli stanziamenti di previsione del servizio ammontavano a	€	12.472,20		
Sono stati assunti impegni di competenza per	€	8.306,90	pari al	66,60%
rilevando minori spese per	€	4.165,30		
Sugli impegni si sono realizzati pagamenti per	€	7.280,03	pari al	87,64%
Si evidenzia un totale di residui passivi per	€	1.026,87	pari al	12,36%

Non si riportano variazioni di esigibilità sul fondo pluriennale vincolato

Missione 16 - Agricoltura, politiche agroalimentari e pesca

Gli stanziamenti di previsione sono stati definitivamente assestati in	€	12.472,20		
Sono stati assunti impegni di competenza per	€	8.306,90	pari al	66,60%
rilevando minori spese per	€	4.165,30		
Sugli impegni si sono realizzati pagamenti per	€	7.280,03	pari al	87,64%
I residui passivi da riportare ammontano a	€	1.026,87	pari al	12,36%
Non si riportano variazioni di esigibilità sul fondo pluriennale vincolato				

Missione 20 - Fondi e accantonamenti

Programma 1 - Fondo di riserva

Gli stanziamenti di previsione del servizio ammontavano a	€	5.000,00		
Non si è proceduto a perfezionare nessun impegno				
rilevando minori spese per	€	5.000,00		

Non si riportano variazioni di esigibilità sul fondo pluriennale vincolato

Programma 2 - Fondo crediti di dubbia esigibilità

Gli stanziamenti di previsione del servizio ammontavano a	€	25.000,00		
Non si è proceduto a perfezionare nessun impegno				
rilevando minori spese per	€	25.000,00		

Non si riportano variazioni di esigibilità sul fondo pluriennale vincolato

Missione 20 - Fondi e accantonamenti

Gli stanziamenti di previsione sono stati definitivamente assestati in	€	30.000,00		
Non si è proceduto a contrarre nessun impegno.....				
rilevando minori spese per	€	30.000,00		

Non si riportano variazioni di esigibilità sul fondo pluriennale vincolato

Missione 50 - Debito pubblico

Programma 1 - Quota interessi ammortamento mutui e prestiti obbligazionari

Gli stanziamenti di previsione del servizio ammontavano a	€	12.768,28		
Sono stati assunti impegni di competenza per	€	12.768,28	pari al	100,00%
rilevando minori spese per	€			
Sugli impegni si sono realizzati pagamenti per	€	12.768,28	pari al	100,00%
Non vi sono residui passivi da riportare.....	€	0,00	pari al	0,00%
Non si riportano variazioni di esigibilità sul fondo pluriennale vincolato				

Missione 50 - Debito pubblico

Gli stanziamenti di previsione sono stati definitivamente assestati in	€	12.768,28		
Sono stati assunti impegni di competenza per	€	12.768,28	pari al	100,00%
rilevando minori spese per	€			
Sugli impegni si sono realizzati pagamenti per	€	12.768,28	pari al	100,00%
Non vi sono residui passivi da riportare.....	€	0,00	pari al	0,00%
Non si riportano variazioni di esigibilità sul fondo pluriennale vincolato				

Titolo 1 - Spese correnti

Complessivamente i valori relativi al titolo si compendiano nel seguente riepilogo:

Gli stanziamenti di previsione sono stati definitivamente assestati in	€	1.360.035,58		
Sono stati assunti impegni di competenza per	€	1.120.753,48	pari al	82,41%
rilevando minori spese per	€	239.282,10		
Sugli impegni si sono realizzati pagamenti per	€	825.236,63	pari al	73,63%
I residui passivi da riportare ammontano a	€	295.516,85	pari al	26,37%
Si riportano variazioni di esigibilità a Fondo Pluriennale Vincolato per	€	11.645,41		

Titolo 2 - Spese in conto capitale

Missione 1 - Servizi istituzionali, generali e di gestione

Programma 5 - Gestione dei beni demaniali e patrimoniali

Gli stanziamenti di previsione del servizio ammontavano a	€	312.509,45		
Sono stati assunti impegni di competenza per	€	299.101,59	pari al	95,71%
rilevando minori spese per	€	13.407,86		
Sugli impegni si sono realizzati pagamenti per	€	280.837,78	pari al	93,89%
Si evidenzia un totale di residui passivi per	€	18.263,81	pari al	6,11%
Non si riportano variazioni di esigibilità sul fondo pluriennale vincolato				

Programma 6 - Ufficio tecnico

Gli stanziamenti di previsione del servizio ammontavano a	€	35.000,00		
Sono stati assunti impegni di competenza per	€	20.040,67	pari al	57,26%
rilevando minori spese per	€	14.959,33		
Sugli impegni si sono realizzati pagamenti per	€	20.040,67	pari al	100,00%
Non vi sono residui passivi da riportare.....	€	0,00	pari al	0,00%
Non si riportano variazioni di esigibilità sul fondo pluriennale vincolato				

Programma 8 - Statistica e sistemi informativi

Gli stanziamenti di previsione del servizio ammontavano a	€	174.597,00		
Sono stati assunti impegni di competenza per	€	68.136,75	pari al	39,03%
rilevando minori spese per	€	106.460,25		
Non è stato rilevato alcun pagamento.....	€	0,00	pari al	0,00%
Si evidenzia un totale di residui passivi per	€	68.136,75	pari al	100,00%
Non si riportano variazioni di esigibilità sul fondo pluriennale vincolato				

Missione 1 - Servizi istituzionali, generali e di gestione

Gli stanziamenti di previsione sono stati definitivamente assestati in	€	522.106,45		
Sono stati assunti impegni di competenza per	€	387.279,01	pari al	74,18%
rilevando minori spese per	€	134.827,44		
Sugli impegni si sono realizzati pagamenti per	€	300.878,45	pari al	77,69%
I residui passivi da riportare ammontano a	€	86.400,56	pari al	22,31%
Non si riportano variazioni di esigibilità sul fondo pluriennale vincolato				

Missione 4 - Istruzione e diritto allo studio

Programma 2 - Altri ordini di istruzione non universitaria

Gli stanziamenti di previsione del servizio ammontavano a	€	88.888,89		
Sono stati assunti impegni di competenza per	€	88.888,73	pari al	100,00%
rilevando minori spese per	€	0,16		
Sugli impegni si sono realizzati pagamenti per	€	88.111,08	pari al	99,13%
Si evidenzia un totale di residui passivi per	€	777,65	pari al	0,87%
Non si riportano variazioni di esigibilità sul fondo pluriennale vincolato				

Missione 4 - Istruzione e diritto allo studio

Gli stanziamenti di previsione sono stati definitivamente assestati in	€	88.888,89		
Sono stati assunti impegni di competenza per	€	88.888,73	pari al	100,00%
rilevando minori spese per	€	0,16		
Sugli impegni si sono realizzati pagamenti per	€	88.111,08	pari al	99,13%
I residui passivi da riportare ammontano a	€	777,65	pari al	0,87%
Non si riportano variazioni di esigibilità sul fondo pluriennale vincolato				

Missione 6 - Politiche giovanili, sport e tempo libero

Programma 1 - Sport e tempo libero

Gli stanziamenti di previsione del servizio ammontavano a	€	258.100,00		
Sono stati assunti impegni di competenza per	€	47.965,93	pari al	18,58%
rilevando minori spese per	€	210.134,07		
Sugli impegni si sono realizzati pagamenti per	€	9.394,25	pari al	19,59%
Si evidenzia un totale di residui passivi per	€	38.571,68	pari al	80,41%
Si riportano variazioni di esigibilità a Fondo Pluriennale Vincolato per	€	210.134,07		

Missione 6 - Politiche giovanili, sport e tempo libero

Gli stanziamenti di previsione sono stati definitivamente assestati in	€	258.100,00		
Sono stati assunti impegni di competenza per	€	47.965,93	pari al	18,58%
rilevando minori spese per	€	210.134,07		
Sugli impegni si sono realizzati pagamenti per	€	9.394,25	pari al	19,59%
I residui passivi da riportare ammontano a	€	38.571,68	pari al	80,41%
Si riportano variazioni di esigibilità a Fondo Pluriennale Vincolato per	€	210.134,07		

Missione 8 - Assetto del territorio ed edilizia abitativa

Programma 1 - Urbanistica e assetto del territorio

Gli stanziamenti di previsione del servizio ammontavano a

Non si è proceduto a perfezionare nessun impegno
rilevando minori spese per

Non si riportano variazioni di esigibilità sul fondo pluriennale vincolato

Missione 8 - Assetto del territorio ed edilizia abitativa

Gli stanziamenti di previsione sono stati definitivamente assestati in € 0,00

Non si è proceduto a contrarre nessun impegno.....

rilevando minori spese per

Non si riportano variazioni di esigibilità sul fondo pluriennale vincolato

Missione 9 - Sviluppo sostenibile e tutela del territorio e dell'ambiente

Programma 1 - Difesa del suolo

Gli stanziamenti di previsione del servizio ammontavano a	€	6.500,00		
Sono stati assunti impegni di competenza per	€	5.856,00	pari al	90,09%
rilevando minori spese per	€	644,00		
Non è stato rilevato alcun pagamento.....	€	0,00	pari al	0,00%
Si evidenzia un totale di residui passivi per	€	5.856,00	pari al	100,00%
Non si riportano variazioni di esigibilità sul fondo pluriennale vincolato				

Programma 5 - Aree protette, parchi naturali, protezione naturalistica e forestazione

Gli stanziamenti di previsione del servizio ammontavano a	€	40.000,00		
Sono stati assunti impegni di competenza per	€	39.999,92	pari al	100,00%
rilevando minori spese per	€	0,08		
Non è stato rilevato alcun pagamento.....	€	0,00	pari al	0,00%
Si evidenzia un totale di residui passivi per	€	39.999,92	pari al	100,00%
Non si riportano variazioni di esigibilità sul fondo pluriennale vincolato				

Missione 9 - Sviluppo sostenibile e tutela del territorio e dell'ambiente

Gli stanziamenti di previsione sono stati definitivamente assestati in	€	46.500,00		
Sono stati assunti impegni di competenza per	€	45.855,92	pari al	98,61%
rilevando minori spese per	€	644,08		
Non è stato rilevato alcun pagamento.....	€	0,00	pari al	0,00%
I residui passivi da riportare ammontano a	€	45.855,92	pari al	100,00%
Non si riportano variazioni di esigibilità sul fondo pluriennale vincolato				

Missione 10 - Trasporti e diritto alla mobilità

Programma 5 - Viabilità e infrastrutture stradali

Gli stanziamenti di previsione del servizio ammontavano a	€	63.697,93		
Sono stati assunti impegni di competenza per	€	13.332,39	pari al	20,93%
rilevando minori spese per	€	50.365,54		
Sugli impegni si sono realizzati pagamenti per	€	13.332,39	pari al	100,00%
Non vi sono residui passivi da riportare.....	€	0,00	pari al	0,00%
Si riportano variazioni di esigibilità a Fondo Pluriennale Vincolato per	€	48.466,94		

Missione 10 - Trasporti e diritto alla mobilità

Gli stanziamenti di previsione sono stati definitivamente assestati in	€	63.697,93		
Sono stati assunti impegni di competenza per	€	13.332,39	pari al	20,93%
rilevando minori spese per	€	50.365,54		
Sugli impegni si sono realizzati pagamenti per	€	13.332,39	pari al	100,00%
Non vi sono residui passivi da riportare.....	€	0,00	pari al	0,00%
Si riportano variazioni di esigibilità a Fondo Pluriennale Vincolato per	€	48.466,94		

Missione 12 - Diritti sociali, politiche sociali e famiglia

Programma 3 - Interventi per gli anziani

Gli stanziamenti di previsione del servizio ammontavano a	€	1.705.588,22		
Sono stati assunti impegni di competenza per	€	638.060,20	pari al	37,41%
rilevando minori spese per	€	1.067.528,02		
Sugli impegni si sono realizzati pagamenti per	€	509.887,63	pari al	79,91%
Si evidenzia un totale di residui passivi per	€	128.172,57	pari al	20,09%
Si riportano variazioni di esigibilità a Fondo Pluriennale Vincolato per	€	1.067.528,02		

Missione 12 - Diritti sociali, politiche sociali e famiglia

Gli stanziamenti di previsione sono stati definitivamente assestati in	€	1.705.588,22		
Sono stati assunti impegni di competenza per	€	638.060,20	pari al	37,41%
rilevando minori spese per	€	1.067.528,02		
Sugli impegni si sono realizzati pagamenti per	€	509.887,63	pari al	79,91%
I residui passivi da riportare ammontano a	€	128.172,57	pari al	20,09%
Si riportano variazioni di esigibilità a Fondo Pluriennale Vincolato per	€	1.067.528,02		

Titolo 2 - Spese in conto capitale

Complessivamente i valori relativi al titolo si compendiano nel seguente riepilogo:

Gli stanziamenti di previsione sono stati definitivamente assestati in	€	2.684.881,49		
Sono stati assunti impegni di competenza per	€	1.221.382,18	pari al	45,49%
rilevando minori spese per	€	1.463.499,31		
Sugli impegni si sono realizzati pagamenti per	€	921.603,80	pari al	75,46%
I residui passivi da riportare ammontano a	€	299.778,38	pari al	24,54%
Si riportano variazioni di esigibilità a Fondo Pluriennale Vincolato per	€	1.326.129,03		

Titolo 4 - Rimborso Prestiti

Missione 50 - Debito pubblico

Programma 2 - Quota capitale ammortamento mutui e prestiti obbligazionari

Gli stanziamenti di previsione del servizio ammontavano a	€	75.108,78		
Sono stati assunti impegni di competenza per	€	75.108,78	pari al	100,00%
rilevando minori spese per	€			
Sugli impegni si sono realizzati pagamenti per	€	75.108,78	pari al	100,00%
Non vi sono residui passivi da riportare.....	€	0,00	pari al	0,00%
Non si riportano variazioni di esigibilità sul fondo pluriennale vincolato				

Missione 50 - Debito pubblico

Gli stanziamenti di previsione sono stati definitivamente assestati in	€	75.108,78		
Sono stati assunti impegni di competenza per	€	75.108,78	pari al	100,00%
rilevando minori spese per	€			
Sugli impegni si sono realizzati pagamenti per	€	75.108,78	pari al	100,00%
Non vi sono residui passivi da riportare.....	€	0,00	pari al	0,00%
Non si riportano variazioni di esigibilità sul fondo pluriennale vincolato				

Titolo 4 - Rimborso Prestiti

Complessivamente i valori relativi al titolo si compendiano nel seguente riepilogo:

Gli stanziamenti di previsione sono stati definitivamente assestati in	€	75.108,78		
Sono stati assunti impegni di competenza per	€	75.108,78	pari al	100,00%
rilevando minori spese per	€			
Sugli impegni si sono realizzati pagamenti per	€	75.108,78	pari al	100,00%
Non vi sono residui passivi da riportare.....	€	0,00	pari al	0,00%
Non si riportano variazioni di esigibilità sul fondo pluriennale vincolato				

Titolo 5 - Chiusura Anticipazioni ricevute da istituto tesoriere/cassiere

Missione 60 - Anticipazioni finanziarie

Programma 1 - Restituzione anticipazione di tesoreria

Gli stanziamenti di previsione del servizio ammontavano a	€	300.000,00
Non si è proceduto a perfezionare nessun impegno		
rilevando minori spese per	€	300.000,00

Non si riportano variazioni di esigibilità sul fondo pluriennale vincolato

Missione 60 - Anticipazioni finanziarie

Gli stanziamenti di previsione sono stati definitivamente assestati in	€	300.000,00
Non si è proceduto a contrarre nessun impegno.....		
rilevando minori spese per	€	300.000,00

Non si riportano variazioni di esigibilità sul fondo pluriennale vincolato

Titolo 5 - Chiusura Anticipazioni ricevute da istituto tesoriere/cassiere

Complessivamente i valori relativi al titolo si compendiano nel seguente riepilogo:

Gli stanziamenti di previsione sono stati definitivamente assestati in	€	300.000,00
Non si è proceduto a contrarre nessun impegno.....		
rilevando minori spese per	€	300.000,00

Non si riportano variazioni di esigibilità sul fondo pluriennale vincolato

Titolo 7 - Uscite per conto terzi e partite di giro

Missione 99 - Servizi per conto terzi

Programma 1 - Servizi per conto terzi e Partite di giro

Gli stanziamenti di previsione del servizio ammontavano a	€	980.000,00		
Sono stati assunti impegni di competenza per	€	223.260,13	pari al	22,78%
rilevando minori spese per	€	756.739,87		
Sugli impegni si sono realizzati pagamenti per	€	164.829,42	pari al	73,83%
Si evidenzia un totale di residui passivi per	€	58.430,71	pari al	26,17%
Non si riportano variazioni di esigibilità sul fondo pluriennale vincolato				

Missione 99 - Servizi per conto terzi

Gli stanziamenti di previsione sono stati definitivamente assestati in	€	980.000,00		
Sono stati assunti impegni di competenza per	€	223.260,13	pari al	22,78%
rilevando minori spese per	€	756.739,87		
Sugli impegni si sono realizzati pagamenti per	€	164.829,42	pari al	73,83%
I residui passivi da riportare ammontano a	€	58.430,71	pari al	26,17%
Non si riportano variazioni di esigibilità sul fondo pluriennale vincolato				

Titolo 7 - Uscite per conto terzi e partite di giro

Complessivamente i valori relativi al titolo si compendiano nel seguente riepilogo:

Gli stanziamenti di previsione sono stati definitivamente assestati in	€	980.000,00		
Sono stati assunti impegni di competenza per	€	223.260,13	pari al	22,78%
rilevando minori spese per	€	756.739,87		
Sugli impegni si sono realizzati pagamenti per	€	164.829,42	pari al	73,83%
I residui passivi da riportare ammontano a	€	58.430,71	pari al	26,17%
Non si riportano variazioni di esigibilità sul fondo pluriennale vincolato				

Riepilogo complessivo delle Uscite

Complessivamente i valori relativi alle Spese si compendiano nel seguente riepilogo:

Gli stanziamenti di previsione sono stati determinati in	€	5.400.025,85		
Sono state impegnate spese di competenza per	€	2.640.504,57	pari al	48,90%
rilevando maggiori spese per	€	2.759.521,28		
Sugli impegni si sono realizzati pagamenti per	€	1.986.778,63	pari al	75,24%
I residui passivi da riportare nei futuri esercizi ammontano a	€	653.725,94	pari al	24,76%
Si riportano variazioni di esigibilità a Fondo Pluriennale Vincolato per	€	1.337.774,44		

Comune di Zone

Conto del bilancio 2023

GESTIONE DELLE ENTRATE

TITOLO	DENOMINAZIONE	Residui attivi al 1/1/2023 (RS)	Riscossioni in conto residui (RR)	Riaccertamento residui (R)	Maggiori o minori entrate di competenza = A-CP	Residui attivi da esercizi precedenti (EP=RS-RR+R)
TIPOLOGIA		Previsioni definitive di competenza (CP)	Riscossioni in conto competenza (RC)	Accertamenti (A)		Residui attivi da esercizio di competenza (EC=A-RC)
		Previsioni definitive di cassa (CS)	Totale riscossioni (TR=RR+RC)	Maggiori o minori entrate di cassa = TR+CS)		Totale residui attivi da riportare (TR=EP+EC)

FONDO PLURIENNALE VINCOLATO DI PARTE CORRENTE	14.611,63	Competenza				
FONDO PLURIENNALE VINCOLATO IN CONTO CAPITALE	969.772,84	Competenza				
AVANZO DI AMMINISTRAZIONE	74.386,83	Competenza				
FONDO DI CASSA	965.445,07	Cassa				

TITOLO 1 - ENTRATE CORRENTI DI NATURA TRIBUTARIA, CONTRIBUTIVA E PEREQUATIVA

TIPOLOGIA 101 - IMPOSTE, TASSE E PROVENTI ASSIMILATI	RS	49.429,01	RR	32.104,79	R	0,00	EP	17.324,22
	CP	608.000,00	RC	499.125,59	A	608.000,00	CP	0,00
	CS	657.429,01	TR	531.230,38	CS	-126.198,63	TR	126.198,63
TIPOLOGIA 301 - FONDI PEREQUATIVI DA AMMINISTRAZIONI CENTRALI	RS	3.745,44	RR	0,00	R	-3.745,44	EP	0,00
	CP	149.000,00	RC	147.033,26	A	149.000,00	CP	0,00
	CS	152.745,44	TR	147.033,26	CS	-5.712,18	TR	1.966,74

TITOLO 1 - ENTRATE CORRENTI DI NATURA TRIBUTARIA, CONTRIBUTIVA E PEREQUATIVA	RS	53.174,45	RR	32.104,79	R	-3.745,44	EP	17.324,22
	CP	757.000,00	RC	646.158,85	A	757.000,00	CP	0,00
	CS	810.174,45	TR	678.263,64	CS	-131.910,81	TR	128.165,37

TITOLO 2 - TRASFERIMENTI CORRENTI

TIPOLOGIA 101 - TRASFERIMENTI CORRENTI DA AMMINISTRAZIONI PUBBLICHE	RS	66.674,23	RR	35.108,52	R	-8.362,86	EP	23.202,85
	CP	135.641,00	RC	74.882,50	A	132.857,34	CP	-2.783,66
	CS	202.315,23	TR	109.991,02	CS	-92.324,21	TR	81.177,69

TITOLO 2 - TRASFERIMENTI CORRENTI	RS	66.674,23	RR	35.108,52	R	-8.362,86	EP	23.202,85
	CP	135.641,00	RC	74.882,50	A	132.857,34	CP	-2.783,66
	CS	202.315,23	TR	109.991,02	CS	-92.324,21	TR	81.177,69

TITOLO	TIPOLOGIA	Residui attivi al 1/1/2023 (RS)		Riscossioni in conto residui (RR)		Riaccertamento residui (R)		Maggiori o minori entrate di competenza = A-CP		Residui attivi da esercizi precedenti (EP=RS-RR+R)
		Previsioni definitive di competenza (CP)	Previsioni definitive di cassa (CS)	Riscossioni in conto competenza (RC)	Totale riscossioni (TR=RR+RC)	Accertamenti (A)	Maggiori o minori entrate di competenza = A-CP	Residui attivi da esercizio di competenza (EC=A-RC)	Totale residui attivi da riportare (TR=EP+EC)	

TITOLO 3 - ENTRATE EXTRATRIBUTARIE

TIPOLOGIA 100 - VENDITA DI BENI E SERVIZI E PROVENTI DERIVANTI DALLA GESTIONE DEI BENI		RS	89.695,13	RR	87.312,13	R	0,00	EP	2.383,00
		CP	295.784,99	RC	164.716,10	A	263.762,73	CP	-32.022,26
		CS	385.480,12	TR	252.028,23	CS	-133.451,89	TR	101.429,63
TIPOLOGIA 200 - PROVENTI DERIVANTI DALL'ATTIVITÀ DI CONTROLLO E REPRESSIONE DELLE IRREGOLARITÀ E DEGLI ILLECITI		RS	1.566,44	RR	0,00	R	-547,53	EP	1.018,91
		CP	5.000,00	RC	1.647,43	A	4.319,23	CP	-680,77
		CS	6.566,44	TR	1.647,43	CS	-4.919,01	TR	3.690,71
TIPOLOGIA 500 - RIMBORSI E ALTRE ENTRATE CORRENTI		RS	31.577,28	RR	30.839,76	R	0,00	EP	737,52
		CP	162.920,12	RC	73.085,86	A	147.540,25	CP	-15.379,87
		CS	194.497,40	TR	103.925,62	CS	-90.571,78	TR	75.191,91
TITOLO 3 - ENTRATE EXTRATRIBUTARIE		RS	122.838,85	RR	118.151,89	R	-547,53	EP	4.139,43
		CP	463.705,11	RC	239.449,39	A	415.622,21	CP	-48.082,90
		CS	586.543,96	TR	357.601,28	CS	-228.942,68	TR	180.312,25

TITOLO 4 - ENTRATE IN CONTO CAPITALE

TIPOLOGIA 200 - CONTRIBUTI AGLI INVESTIMENTI		RS	86.722,55	RR	35.000,00	R	0,00	EP	51.722,55
		CP	653.394,93	RC	21.833,60	A	651.736,65	CP	-1.658,28
		CS	740.117,48	TR	56.833,60	CS	-683.283,88	TR	681.625,60
TIPOLOGIA 400 - ENTRATE DA ALIENAZIONE DI BENI MATERIALI E IMMATERIALI		RS	0,00	RR	0,00	R	0,00	EP	0,00
		CP	518.661,00	RC	518.661,00	A	518.661,00	CP	0,00
		CS	518.661,00	TR	518.661,00	CS	0,00	TR	0,00
TIPOLOGIA 500 - ALTRE ENTRATE IN CONTO CAPITALE		RS	433.110,00	RR	404.514,05	R	-542,98	EP	28.052,97
		CP	65.500,00	RC	45.405,28	A	45.405,28	CP	-20.094,72
		CS	498.610,00	TR	449.919,33	CS	-48.690,67	TR	28.052,97
TITOLO 4 - ENTRATE IN CONTO CAPITALE		RS	519.832,55	RR	439.514,05	R	-542,98	EP	79.775,52
		CP	1.237.555,93	RC	585.899,88	A	1.215.802,93	CP	-21.753,00
		CS	1.757.388,48	TR	1.025.413,93	CS	-731.974,55	TR	709.678,57

TITOLO	TIPOLOGIA	Residui attivi al 1/1/2023 (RS)		Riscossioni in conto residui (RR)		Riaccertamento residui (R)		Residui attivi da esercizi precedenti (EP=RS-RR+R)	
		Previsioni definitive di competenza (CP)	Previsioni definitive di cassa (CS)	Riscossioni in conto competenza (RC)	Totale riscossioni (TR=RR+RC)	Accertamenti (A)	Maggiori o minori entrate di competenza = A-CP	Residui attivi da esercizio di competenza (EC=A-RC)	Totale residui attivi da riportare (TR=EP+EC)

TITOLO 6 - ACCENSIONE PRESTITI

TIPOLOGIA 300 - ACCENSIONE MUTUI E ALTRI FINANZIAMENTI A MEDIO LUNGO TERMINE		RS	0,00	RR	0,00	R	0,00	EP	0,00
		CP	467.352,51	RC	0,00	A	467.352,51	CP	0,00
		CS	467.352,51	TR	0,00	CS	-467.352,51	TR	467.352,51
TITOLO 6 - ACCENSIONE PRESTITI		RS	0,00	RR	0,00	R	0,00	EP	0,00
		CP	467.352,51	RC	0,00	A	467.352,51	CP	0,00
		CS	467.352,51	TR	0,00	CS	-467.352,51	TR	467.352,51

TITOLO 7 - ANTICIPAZIONI DA ISTITUTO TESORIERE/CASSIERE

TIPOLOGIA 100 - ANTICIPAZIONI DA ISTITUTO TESORIERE/CASSIERE		RS	0,00	RR	0,00	R	0,00	EP	0,00
		CP	300.000,00	RC	0,00	A	0,00	CP	-300.000,00
		CS	300.000,00	TR	0,00	CS	-300.000,00	TR	0,00
TITOLO 7 - ANTICIPAZIONI DA ISTITUTO TESORIERE/CASSIERE		RS	0,00	RR	0,00	R	0,00	EP	0,00
		CP	300.000,00	RC	0,00	A	0,00	CP	-300.000,00
		CS	300.000,00	TR	0,00	CS	-300.000,00	TR	0,00

TITOLO 9 - ENTRATE PER CONTO TERZI E PARTITE DI GIRO

TIPOLOGIA 100 - ENTRATE PER PARTITE DI GIRO		RS	300,00	RR	0,00	R	-300,00	EP	0,00
		CP	851.000,00	RC	210.918,65	A	210.918,65	CP	-640.081,35
		CS	851.300,00	TR	210.918,65	CS	-640.381,35	TR	0,00
TIPOLOGIA 200 - ENTRATE PER CONTO TERZI		RS	67,16	RR	67,16	R	0,00	EP	0,00
		CP	129.000,00	RC	12.291,11	A	12.341,48	CP	-116.658,52
		CS	129.067,16	TR	12.358,27	CS	-116.708,89	TR	50,37
TITOLO 9 - ENTRATE PER CONTO TERZI E PARTITE DI GIRO		RS	367,16	RR	67,16	R	-300,00	EP	0,00
		CP	980.000,00	RC	223.209,76	A	223.260,13	CP	-756.739,87
		CS	980.367,16	TR	223.276,92	CS	-757.090,24	TR	50,37

TITOLO	TIPOLOGIA	DENOMINAZIONE	Residui attivi al 1/1/2023 (RS)		Riscossioni in conto residui (RR)		Riaccertamento residui (R)		Maggiori o minori entrate di competenza = A-CP		Residui attivi da esercizi precedenti (EP=RS-RR+R)	
			Previsioni definitive di competenza (CP)	Previsioni definitive di cassa (CS)	Riscossioni in conto competenza (RC)	Totale riscossioni (TR=RR+RC)	Accertamenti (A)	Maggiori o minori entrate di competenza = A-CP	Residui attivi da esercizio di competenza (EC=A-RC)	Totale residui attivi da riportare (TR=EP+EC)		
			RS	762.887,24	RR	624.946,41	R	-13.498,81			EP	124.442,02
			CP	4.341.254,55	RC	1.769.600,38	A	3.211.895,12	CP	-1.129.359,43	EC	1.442.294,74
			CS	5.104.141,79	TR	2.394.546,79	CS	-2.709.595,00			TR	1.566.736,76
		TOTALE TITOLI	RS	762.887,24	RR	624.946,41	R	-13.498,81			EP	124.442,02
		TOTALE GENERALE ENTRATE	CP	5.400.025,85	RC	1.769.600,38	A	3.211.895,12	CP	-2.188.130,73	EC	1.442.294,74
			CS	6.069.586,86	TR	2.394.546,79	CS	-3.675.040,07			TR	1.566.736,76

Comune di Zone

Conto del bilancio 2023

RIEPILOGO GENERALE DELLE ENTRATE

TITOLO	TIPOLOGIA	DENOMINAZIONE	Residui attivi al 1/1/2023 (RS)		Riscossioni in conto residui (RR)		Riaccertamento residui (R)		Maggiori o minori entrate di competenza (A)		Residui attivi da esercizi precedenti (EP=RS-RR+R)	
			Previsioni definitive di competenza (CP)	Previsioni definitive di cassa (CS)	Riscossioni in conto competenza (RC)	Totale riscossioni (TR=RR+RC)	Accertamenti (A)	Maggiori o minori entrate di competenza = A-CP	Residui attivi da esercizio di competenza (EC=A-RC)	Totale residui attivi da riportare (TR=EP+EC)		
FONDO PLURIENNALE VINCOLATO DI PARTE CORRENTE			14.611,63		Competenza							
FONDO PLURIENNALE VINCOLATO IN CONTO CAPITALE			969.772,84		Competenza							
AVANZO DI AMMINISTRAZIONE			74.386,83		Competenza							
FONDO DI CASSA			965.445,07		Cassa							
TITOLO 1 - ENTRATE CORRENTI DI NATURA TRIBUTARIA, CONTRIBUTIVA E PEREQUATIVA			RS	53.174,45	RR	32.104,79	R	-3.745,44			EP	17.324,22
			CP	757.000,00	RC	646.158,85	A	757.000,00	CP	0,00	EC	110.841,15
			CS	810.174,45	TR	678.263,64	CS	-131.910,81			TR	128.165,37
TITOLO 2 - TRASFERIMENTI CORRENTI			RS	66.674,23	RR	35.108,52	R	-8.362,86			EP	23.202,85
			CP	135.641,00	RC	74.882,50	A	132.857,34	CP	-2.783,66	EC	57.974,84
			CS	202.315,23	TR	109.991,02	CS	-92.324,21			TR	81.177,69
TITOLO 3 - ENTRATE EXTRATRIBUTARIE			RS	122.838,85	RR	118.151,89	R	-547,53			EP	4.139,43
			CP	463.705,11	RC	239.449,39	A	415.622,21	CP	-48.082,90	EC	176.172,82
			CS	586.543,96	TR	357.601,28	CS	-228.942,68			TR	180.312,25
TITOLO 4 - ENTRATE IN CONTO CAPITALE			RS	519.832,55	RR	439.514,05	R	-542,98			EP	79.775,52
			CP	1.237.555,93	RC	585.899,88	A	1.215.802,93	CP	-21.753,00	EC	629.903,05
			CS	1.757.388,48	TR	1.025.413,93	CS	-731.974,55			TR	709.678,57
TITOLO 6 - ACCENSIONE PRESTITI			RS	0,00	RR	0,00	R	0,00			EP	0,00
			CP	467.352,51	RC	0,00	A	467.352,51	CP	0,00	EC	467.352,51
			CS	467.352,51	TR	0,00	CS	-467.352,51			TR	467.352,51
TITOLO 7 - ANTICIPAZIONI DA ISTITUTO TESORIERE/CASSIERE			RS	0,00	RR	0,00	R	0,00			EP	0,00
			CP	300.000,00	RC	0,00	A	0,00	CP	-300.000,00	EC	0,00
			CS	300.000,00	TR	0,00	CS	-300.000,00			TR	0,00
TITOLO 9 - ENTRATE PER CONTO TERZI E PARTITE DI GIRO			RS	367,16	RR	67,16	R	-300,00			EP	0,00
			CP	980.000,00	RC	223.209,76	A	223.260,13	CP	-756.739,87	EC	50,37
			CS	980.367,16	TR	223.276,92	CS	-757.090,24			TR	50,37
TOTALE TITOLI			RS	762.887,24	RR	624.946,41	R	-13.498,81			EP	124.442,02
			CP	4.341.254,55	RC	1.769.600,38	A	3.211.895,12	CP	-1.129.359,43	EC	1.442.294,74
			CS	5.104.141,79	TR	2.394.546,79	CS	-2.709.595,00			TR	1.566.736,76

Comune di Zone - Conto del bilancio 2023 - Riepilogo generale delle entrate

TITOLO	TIPOLOGIA	DENOMINAZIONE	Residui attivi al 1/1/2023 (RS)		Riscossioni in conto residui (RR)		Riaccertamento residui (R)		Residui attivi da esercizi precedenti (EP=RS-RR+R)	
			Previsioni definitive di competenza (CP)	Previsioni definitive di cassa (CS)	Riscossioni in conto competenza (RC)	Totale riscossioni (TR=RR+RC)	Accertamenti (A)	Maggiori o minori entrate di competenza = A-CP	Residui attivi da esercizio di competenza (EC=A-RC)	Totale residui attivi da riportare (TR=EP+EC)
			RS	762.887,24	RR	624.946,41	R	-13.498,81	EP	124.442,02
			CP	5.400.025,85	RC	1.769.600,38	A	3.211.895,12	EC	1.442.294,74
			CS	6.069.586,86	TR	2.394.546,79	CS	-3.675.040,07	TR	1.566.736,76
TOTALE GENERALE ENTRATE										

Comune di Zone

Conto del bilancio 2023

GESTIONE DELLE SPESE

Comune di Zone - Conto del bilancio 2023 - Gestione delle spese

RIEPILOGO GENERALE DELLE SPESE

MISSIONE PROGRAMMA TITOLO	DENOMINAZIONE	Residui passivi al 1/1/2023 (RS)		Pagamenti c/c conto residui (PR)		Riaccertamento residui (R)		Eliminazione per perenzione (P)		Residui passivi da esercizi precedenti (EP=RS-PR+R-P)	
		Previsioni definitive di competenza (CP)		Pagamenti c/c conto competenza (PC)		Impegni (I)		Economie di competenza (ECP=CP-I-FPV)		Residui passivi da esercizio di competenza (EC=I-PC)	
		Previsioni definitive di cassa (CS)		Totale pagamenti (TP=PR+PC)		Fondo pluriennale vincolato (FPV)				Totale residui passivi da riportare (TR=EP+EC)	
TITOLO 1 - SPESE CORRENTI											
		RS	232.717,12	PR	159.736,10	R	-4.357,19	P	0,00	EP	68.623,83
		CP	1.360.035,58	PC	825.236,63	I	1.120.753,48	ECP	227.636,69	EC	295.516,85
		CS	1.566.107,29	TP	984.972,73	FPV	11.645,41			TR	364.140,68
TITOLO 2 - SPESE IN CONTO CAPITALE											
		RS	21.777,60	PR	15.695,90	R	-54,90	P	0,00	EP	6.026,80
		CP	2.684.881,49	PC	921.603,80	I	1.221.382,18	ECP	137.370,28	EC	299.778,38
		CS	1.380.530,06	TP	937.299,70	FPV	1.326.129,03			TR	305.805,18
TITOLO 4 - RIMBORSO PRESTITI											
		RS	0,00	PR	0,00	R	0,00	P	0,00	EP	0,00
		CP	75.108,78	PC	75.108,78	I	75.108,78	ECP	0,00	EC	0,00
		CS	75.108,78	TP	75.108,78	FPV	0,00			TR	0,00
TITOLO 5 - CHIUSURA ANTICIPAZIONI RICEVUTE DA ISTITUTO TESORIERE/CASSIERE											
		RS	0,00	PR	0,00	R	0,00	P	0,00	EP	0,00
		CP	300.000,00	PC	0,00	I	0,00	ECP	300.000,00	EC	0,00
		CS	300.000,00	TP	0,00	FPV	0,00			TR	0,00
TITOLO 7 - USCITE PER CONTO TERZI E PARTITE DI GIRO											
		RS	134.832,78	PR	98.145,78	R	0,00	P	0,00	EP	36.687,00
		CP	980.000,00	PC	164.829,42	I	223.260,13	ECP	756.739,87	EC	58.430,71
		CS	1.114.832,78	TP	262.975,20	FPV	0,00			TR	95.117,71
TOTALE TITOLI SPESA											
		RS	389.327,50	PR	273.577,78	R	-4.412,09	P	0,00	EP	111.337,63
		CP	5.400.025,85	PC	1.986.778,63	I	2.640.504,57	ECP	1.421.746,84	EC	653.725,94
		CS	4.436.578,91	TP	2.260.356,41	FPV	1.337.774,44			TR	765.063,57

TOTALE GENERALE SPESA											
		RS	389.327,50	PR	273.577,78	R	-4.412,09	P	0,00	EP	111.337,63
		CP	5.400.025,85	PC	1.986.778,63	I	2.640.504,57	ECP	1.421.746,84	EC	653.725,94
		CS	4.436.578,91	TP	2.260.356,41	FPV	1.337.774,44			TR	765.063,57

MISSIONE PROGRAMMA TITOLO	Residui passivi al 1/1/2023 (RS)		Pagamenti c/c conto residui (PR)		Riaccertamento residui (R)		Eliminazione per perenzione (P)		Residui passivi da esercizi precedenti (EP=RS-PR+R-P)	
	Previsioni definitive di competenza (CP)		Pagamenti c/c conto competenza (PC)		Impegni (I)		Economie di competenza (ECP=CP-I-FPV)		Residui passivi da esercizio di competenza (EC=I-PC)	
	Previsioni definitive di cassa (CS)		Totale pagamenti (TP=PR+PC)		Fondo pluriennale vincolato (FPV)				Totale residui passivi da riportare (TR=EP+EC)	

MISSIONE 1 - MISSIONE 1 - SERVIZI ISTITUZIONALI, GENERALI E DI GESTIONE

PROGRAMMA 1 - PROGRAMMA 1 - ORGANI ISTITUZIONALI

TITOLO 1 - SPESE CORRENTI	RS	16.003,19	PR	16.003,19	R	0,00	P	0,00	EP	0,00
	CP	171.165,35	PC	117.608,62	I	164.158,78	ECP	7.006,57	EC	46.550,16
	CS	187.168,54	TP	133.611,81	FPV	0,00			TR	46.550,16
TOTALE PROGRAMMA 1 - ORGANI ISTITUZIONALI	RS	16.003,19	PR	16.003,19	R	0,00	P	0,00	EP	0,00
	CP	171.165,35	PC	117.608,62	I	164.158,78	ECP	7.006,57	EC	46.550,16
	CS	187.168,54	TP	133.611,81	FPV	0,00			TR	46.550,16

PROGRAMMA 2 - PROGRAMMA 2 - SEGRETERIA GENERALE

TITOLO 1 - SPESE CORRENTI	RS	0,00	PR	0,00	R	0,00	P	0,00	EP	0,00
	CP	2.700,00	PC	1.567,20	I	1.567,20	ECP	1.132,80	EC	0,00
	CS	2.700,00	TP	1.567,20	FPV	0,00			TR	0,00
TOTALE PROGRAMMA 2 - SEGRETERIA GENERALE	RS	0,00	PR	0,00	R	0,00	P	0,00	EP	0,00
	CP	2.700,00	PC	1.567,20	I	1.567,20	ECP	1.132,80	EC	0,00
	CS	2.700,00	TP	1.567,20	FPV	0,00			TR	0,00

PROGRAMMA 3 - PROGRAMMA 3 - GESTIONE ECONOMICA, FINANZIARIA, PROGRAMMAZIONE E PROVVEDITORATO

TITOLO 1 - SPESE CORRENTI	RS	1.610,01	PR	1.610,01	R	0,00	P	0,00	EP	0,00
	CP	9.817,89	PC	4.802,24	I	8.306,19	ECP	1.511,70	EC	3.503,95
	CS	11.427,90	TP	6.412,25	FPV	0,00			TR	3.503,95
TOTALE PROGRAMMA 3 - GESTIONE ECONOMICA, FINANZIARIA, PROGRAMMAZIONE E PROVVEDITORATO	RS	1.610,01	PR	1.610,01	R	0,00	P	0,00	EP	0,00
	CP	9.817,89	PC	4.802,24	I	8.306,19	ECP	1.511,70	EC	3.503,95
	CS	11.427,90	TP	6.412,25	FPV	0,00			TR	3.503,95

MISSIONE PROGRAMMA TITOLO	Residui passivi al 1/1/2023 (RS)		Pagamenti c/c conto residui (PR)		Riaccertamento residui (R)		Eliminazione per perenzione (P)		Residui passivi da esercizi precedenti (EP=RS-PR+R-P)	
	Previsioni definitive di competenza (CP)		Pagamenti c/c competenza (PC)		Impegni (I)		Economie di competenza (ECP=CP-IFPV)		Residui passivi da esercizio di competenza (EC=I-PC)	
	Previsioni definitive di cassa (CS)		Totale pagamenti (TP=PR+PC)		Fondo pluriennale vincolato (FPV)				Totale residui passivi da riportare (TR=EP+EC)	

PROGRAMMA 4 - PROGRAMMA 4 - GESTIONE DELLE ENTRATE TRIBUTARIE E SERVIZI FISCALI

TITOLO 1 - SPESE CORRENTI										
	RS	3.525,91	PR	3.525,91	R	0,00	P	0,00	EP	0,00
	CP	59.510,06	PC	49.973,24	I	51.800,88	ECP	7.709,18	EC	1.827,64
	CS	63.035,97	TP	53.499,15	FPV	0,00			TR	1.827,64
TOTALE PROGRAMMA 4 - GESTIONE DELLE ENTRATE TRIBUTARIE E SERVIZI FISCALI										
	RS	3.525,91	PR	3.525,91	R	0,00	P	0,00	EP	0,00
	CP	59.510,06	PC	49.973,24	I	51.800,88	ECP	7.709,18	EC	1.827,64
	CS	63.035,97	TP	53.499,15	FPV	0,00			TR	1.827,64

PROGRAMMA 5 - PROGRAMMA 5 - GESTIONE DEI BENI DEMANIALI E PATRIMONIALI

TITOLO 1 - SPESE CORRENTI										
	RS	62.363,39	PR	4.602,21	R	-77,89	P	0,00	EP	57.683,29
	CP	53.300,00	PC	37.395,62	I	45.306,40	ECP	7.993,60	EC	7.910,78
	CS	115.663,39	TP	41.997,83	FPV	0,00			TR	65.594,07
TITOLO 2 - SPESE IN CONTO CAPITALE										
	RS	54,90	PR	0,00	R	-54,90	P	0,00	EP	0,00
	CP	312.509,45	PC	280.837,78	I	299.101,59	ECP	13.407,86	EC	18.263,81
	CS	312.564,35	TP	280.837,78	FPV	0,00			TR	18.263,81
TOTALE PROGRAMMA 5 - GESTIONE DEI BENI DEMANIALI E PATRIMONIALI										
	RS	62.418,29	PR	4.602,21	R	-132,79	P	0,00	EP	57.683,29
	CP	365.809,45	PC	318.233,40	I	344.407,99	ECP	21.401,46	EC	26.174,59
	CS	428.227,74	TP	322.835,61	FPV	0,00			TR	83.857,88

PROGRAMMA 6 - PROGRAMMA 6 - UFFICIO TECNICO

TITOLO 1 - SPESE CORRENTI										
	RS	5.357,54	PR	5.113,54	R	0,00	P	0,00	EP	244,00
	CP	93.900,00	PC	31.387,03	I	58.034,53	ECP	35.865,47	EC	26.647,50
	CS	99.257,54	TP	36.500,57	FPV	0,00			TR	26.891,50
TITOLO 2 - SPESE IN CONTO CAPITALE										
	RS	21.722,70	PR	15.695,90	R	0,00	P	0,00	EP	6.026,80
	CP	35.000,00	PC	20.040,67	I	20.040,67	ECP	14.959,33	EC	0,00
	CS	56.722,70	TP	35.736,57	FPV	0,00			TR	6.026,80
TOTALE PROGRAMMA 6 - UFFICIO TECNICO										
	RS	27.080,24	PR	20.809,44	R	0,00	P	0,00	EP	6.270,80
	CP	128.900,00	PC	51.427,70	I	78.075,20	ECP	50.824,80	EC	26.647,50
	CS	155.980,24	TP	72.237,14	FPV	0,00			TR	32.918,30

MISSIONE PROGRAMMA TITOLO	DENOMINAZIONE	Residui passivi al 1/1/2023 (RS)		Pagamenti c/c conto residui (PR)		Riaccertamento residui (R)		Eliminazione per perenzione (P)		Residui passivi da esercizi precedenti (EP=RS-PR+R-P)	
		Previsioni definitive di competenza (CP)		Pagamenti c/c conto competenza (PC)		Impegni (I)		Economie di competenza (ECP=CP-I-FPV)		Residui passivi da esercizio di competenza (EC=I-PC)	
		Previsioni definitive di cassa (CS)		Totale pagamenti (TP=PR+PC)		Fondo pluriennale vincolato (FPV)				Totale residui passivi da riportare (TR=EP+EC)	
PROGRAMMA 7 - PROGRAMMA 7 - ELEZIONI E CONSULTAZIONI POPOLARI - ANAGRAFE E STATO CIVILE											
TITOLO 1 - SPESE CORRENTI											
		RS	1.912,57	PR	1.912,57	R	0,00	P	0,00	EP	0,00
		CP	47.800,00	PC	41.212,03	I	42.871,53	ECP	4.928,47	EC	1.659,50
		CS	49.712,57	TP	43.124,60	FPV	0,00			TR	1.659,50
TOTALE PROGRAMMA 7 - ELEZIONI E CONSULTAZIONI POPOLARI - ANAGRAFE E STATO CIVILE											
		RS	1.912,57	PR	1.912,57	R	0,00	P	0,00	EP	0,00
		CP	47.800,00	PC	41.212,03	I	42.871,53	ECP	4.928,47	EC	1.659,50
		CS	49.712,57	TP	43.124,60	FPV	0,00			TR	1.659,50
PROGRAMMA 8 - PROGRAMMA 8 - STATISTICA E SISTEMI INFORMATIVI											
TITOLO 2 - SPESE IN CONTO CAPITALE											
		RS	0,00	PR	0,00	R	0,00	P	0,00	EP	0,00
		CP	174.597,00	PC	0,00	I	68.136,75	ECP	106.460,25	EC	68.136,75
		CS	174.597,00	TP	0,00	FPV	0,00			TR	68.136,75
TOTALE PROGRAMMA 8 - STATISTICA E SISTEMI INFORMATIVI											
		RS	0,00	PR	0,00	R	0,00	P	0,00	EP	0,00
		CP	174.597,00	PC	0,00	I	68.136,75	ECP	106.460,25	EC	68.136,75
		CS	174.597,00	TP	0,00	FPV	0,00			TR	68.136,75
PROGRAMMA 10 - PROGRAMMA 10 - RISORSE UMANE											
TITOLO 1 - SPESE CORRENTI											
		RS	0,00	PR	0,00	R	0,00	P	0,00	EP	0,00
		CP	1.000,00	PC	370,00	I	370,00	ECP	630,00	EC	0,00
		CS	1.000,00	TP	370,00	FPV	0,00			TR	0,00
TOTALE PROGRAMMA 10 - RISORSE UMANE											
		RS	0,00	PR	0,00	R	0,00	P	0,00	EP	0,00
		CP	1.000,00	PC	370,00	I	370,00	ECP	630,00	EC	0,00
		CS	1.000,00	TP	370,00	FPV	0,00			TR	0,00

MISSIONE PROGRAMMA TITOLO	DENOMINAZIONE	Residui passivi al 1/1/2023		Pagamenti c/c conto residui		Riaccertamento residui (R)		Eliminazione per perenzione		Residui passivi da esercizi precedenti (EP=RS-PR+R-P)	
		(RS)		(PR)		(I)		(P)		Residui passivi da esercizio di competenza (EC=I-PC)	
		Previsioni definitive di competenza (CP)	Previsioni definitive di cassa (CS)	Pagamenti c/c conto competenza (PC)	Totale pagamenti (TP=PR+PC)	Impegni (I)	Fondo pluriennale vincolato (FPV)	Economie di competenza (ECP=CP-I-FPV)		Totale residui passivi da riportare (TR=EP+EC)	

PROGRAMMA 11 - PROGRAMMA 11 - ALTRI SERVIZI GENERALI

TITOLO 1 - SPESE CORRENTI											
		RS	40.909,28	PR	35.689,29	R	-1.827,30	P	0,00	EP	3.392,69
		CP	263.356,55	PC	148.195,62	I	220.952,98	ECP	30.758,16	EC	72.757,36
		CS	292.620,42	TP	183.884,91	FPV	11.645,41			TR	76.150,05

TOTALE PROGRAMMA 11 - ALTRI SERVIZI GENERALI											
		RS	40.909,28	PR	35.689,29	R	-1.827,30	P	0,00	EP	3.392,69
		CP	263.356,55	PC	148.195,62	I	220.952,98	ECP	30.758,16	EC	72.757,36
		CS	292.620,42	TP	183.884,91	FPV	11.645,41			TR	76.150,05

TOTALE MISSIONE 1 - SERVIZI ISTITUZIONALI, GENERALI E DI GESTIONE											
		RS	153.459,49	PR	84.152,62	R	-1.960,09	P	0,00	EP	67.346,78
		CP	1.224.656,30	PC	733.390,05	I	980.647,50	ECP	232.363,39	EC	247.257,45
		CS	1.366.470,38	TP	817.542,67	FPV	11.645,41			TR	314.604,23

MISSIONE	PROGRAMMA	TITOLO	DENOMINAZIONE	Residui passivi al 1/1/2023		Pagamenti c/c conto residui		Riaccertamento residui (R)		Eliminazione per perenzione		Residui passivi da esercizi precedenti	
				(RS)	(CS)	(PR)	(PC)	(I)	(P)	(EP=RS-PR+R-P)	(EC=I-PC)		
				Previsioni definitive di competenza (CP)	Pagamenti c/c conto competenza (PC)	Impegni (I)	Economie di competenza (ECP=CP-I-FPV)			Residui passivi da esercizio di competenza (EC=I-PC)			
				Previsioni definitive di cassa	Totale pagamenti	Fondo pluriennale vincolato				Totale residui passivi da riportare (TR=EP+EC)			
				(CS)	(TP=PR+PC)	(FPV)							

MISSIONE 3 - MISSIONE 3 - ORDINE PUBBLICO E SICUREZZA

PROGRAMMA 1 - PROGRAMMA 1 - POLIZIA LOCALE E AMMINISTRATIVA

TITOLO 1 - SPESE CORRENTI													
				RS	9.577,05	PR	9.577,05	R	0,00	P	0,00	EP	0,00
				CP	35.682,11	PC	20.101,38	I	33.251,11	ECP	2.431,00	EC	13.149,73
				CS	45.259,16	TP	29.678,43	FPV	0,00			TR	13.149,73

TOTALE PROGRAMMA 1 - POLIZIA LOCALE E AMMINISTRATIVA													
				RS	9.577,05	PR	9.577,05	R	0,00	P	0,00	EP	0,00
				CP	35.682,11	PC	20.101,38	I	33.251,11	ECP	2.431,00	EC	13.149,73
				CS	45.259,16	TP	29.678,43	FPV	0,00			TR	13.149,73

TOTALE MISSIONE 3 - ORDINE PUBBLICO E SICUREZZA													
				RS	9.577,05	PR	9.577,05	R	0,00	P	0,00	EP	0,00
				CP	35.682,11	PC	20.101,38	I	33.251,11	ECP	2.431,00	EC	13.149,73
				CS	45.259,16	TP	29.678,43	FPV	0,00			TR	13.149,73

MISSIONE PROGRAMMA TITOLO	DENOMINAZIONE	Residui passivi al 1/1/2023		Pagamenti c/c conto residui		Riaccertamento residui (R)		Eliminazione per perenzione		Residui passivi da esercizi precedenti (EP=RS-PR+R-P)	
		(RS)		(PR)		(I)		(P)		Residui passivi da esercizio di competenza (EC=I-EPV)	
		Previsioni definitive di competenza (CP)	Previsioni definitive di cassa (CS)	Pagamenti c/c conto competenza (PC)	Totale pagamenti (TP=PR+PC)	Impegni (I)	Fondo pluriennale vincolato (FPV)	Economie di competenza (ECP=CP-IFPV)		Totale residui passivi da riportare (TR=EP+EC)	

MISSIONE 4 - MISSIONE 4 - ISTRUZIONE E DIRITTO ALLO STUDIO

PROGRAMMA 1 - PROGRAMMA 1 - ISTRUZIONE PRESCOLASTICA

TITOLO 1 - SPESE CORRENTI											
		RS	12.203,07	PR	12.203,07	R	0,00	P	0,00	EP	0,00
		CP	66.000,00	PC	53.896,60	I	66.000,00	ECP	0,00	EC	12.103,40
		CS	78.203,07	TP	66.099,67	FPV	0,00			TR	12.103,40
TOTALE PROGRAMMA 1 - ISTRUZIONE PRESCOLASTICA											
		RS	12.203,07	PR	12.203,07	R	0,00	P	0,00	EP	0,00
		CP	66.000,00	PC	53.896,60	I	66.000,00	ECP	0,00	EC	12.103,40
		CS	78.203,07	TP	66.099,67	FPV	0,00			TR	12.103,40

PROGRAMMA 2 - PROGRAMMA 2 - ALTRI ORDINI DI ISTRUZIONE NON UNIVERSITARIA

TITOLO 1 - SPESE CORRENTI											
		RS	904,66	PR	904,66	R	0,00	P	0,00	EP	0,00
		CP	26.739,38	PC	16.815,69	I	16.815,69	ECP	9.923,69	EC	0,00
		CS	27.644,04	TP	17.720,35	FPV	0,00			TR	0,00
TITOLO 2 - SPESE IN CONTO CAPITALE											
		RS	0,00	PR	0,00	R	0,00	P	0,00	EP	0,00
		CP	88.888,89	PC	88.111,08	I	88.888,73	ECP	0,16	EC	777,65
		CS	88.888,89	TP	88.111,08	FPV	0,00			TR	777,65
TOTALE PROGRAMMA 2 - ALTRI ORDINI DI ISTRUZIONE NON UNIVERSITARIA											
		RS	904,66	PR	904,66	R	0,00	P	0,00	EP	0,00
		CP	115.628,27	PC	104.926,77	I	105.704,42	ECP	9.923,85	EC	777,65
		CS	116.532,93	TP	105.831,43	FPV	0,00			TR	777,65

PROGRAMMA 6 - PROGRAMMA 6 - SERVIZI AUSILIARI ALL'ISTRUZIONE

TITOLO 1 - SPESE CORRENTI											
		RS	3.808,96	PR	3.808,96	R	0,00	P	0,00	EP	0,00
		CP	37.034,00	PC	28.663,72	I	30.831,97	ECP	6.202,03	EC	2.168,25
		CS	40.842,96	TP	32.472,68	FPV	0,00			TR	2.168,25
TOTALE PROGRAMMA 6 - SERVIZI AUSILIARI ALL'ISTRUZIONE											
		RS	3.808,96	PR	3.808,96	R	0,00	P	0,00	EP	0,00
		CP	37.034,00	PC	28.663,72	I	30.831,97	ECP	6.202,03	EC	2.168,25
		CS	40.842,96	TP	32.472,68	FPV	0,00			TR	2.168,25

MISSIONE	PROGRAMMA	TITOLO	DENOMINAZIONE	Residui passivi al 1/1/2023		Pagamenti c/c conto residui		Riaccertamento residui (R)		Eliminazione per perenzione		Residui passivi da esercizi precedenti	
				(RS)		(PR)		(I)		(P)		(EP=RS-PR+R-P)	
				Previsioni definitive di competenza (CP)	Previsioni definitive di cassa (CS)	Pagamenti c/c conto competenza (PC)	Totale pagamenti (TP=PR+PC)	Impegni (I)	Fondo pluriennale vincolato (FPV)	Economie di competenza (ECP=CP-I-FPV)	Residui passivi da esercizio di competenza (EC=I-PC)	Totale residui passivi da riportare (TR=EP+EC)	

PROGRAMMA 7 - PROGRAMMA 7 - DIRITTO ALLO STUDIO

TITOLO 1 - SPESE CORRENTI													
				RS	1.572,48	PR	1.572,48	R	0,00	P	0,00	EP	0,00
				CP	17.666,11	PC	11.851,09	I	15.515,53	ECP	2.150,58	EC	3.664,44
				CS	19.238,59	TP	13.423,57	FPV	0,00			TR	3.664,44
TOTALE PROGRAMMA 7 - DIRITTO ALLO STUDIO				RS	1.572,48	PR	1.572,48	R	0,00	P	0,00	EP	0,00
				CP	17.666,11	PC	11.851,09	I	15.515,53	ECP	2.150,58	EC	3.664,44
				CS	19.238,59	TP	13.423,57	FPV	0,00			TR	3.664,44

TOTALE MISSIONE 4 - ISTRUZIONE E DIRITTO ALLO STUDIO													
				RS	18.489,17	PR	18.489,17	R	0,00	P	0,00	EP	0,00
				CP	236.328,38	PC	199.338,18	I	218.051,92	ECP	18.276,46	EC	18.713,74
				CS	254.817,55	TP	217.827,35	FPV	0,00			TR	18.713,74

MISSIONE PROGRAMMA TITOLO	DENOMINAZIONE	Residui passivi al 1/1/2023 (RS)		Pagamenti c/c conto residui (PR)		Riaccertamento residui (R)		Eliminazione per perenzione (P)		Residui passivi da esercizi precedenti (EP=RS-PR+R-P)	
		Previsioni definitive di competenza (CP)		Pagamenti c/c conto competenza (PC)		Impegni (I)		Economie di competenza (ECP=CP-I-FPV)		Residui passivi da esercizio di competenza (EC=I-PC)	
		Previsioni definitive di cassa (CS)		Totale pagamenti (TP=PR+PC)		Fondo pluriennale vincolato (FPV)				Totale residui passivi da riportare (TR=EP+EC)	
MISSIONE 5 - TUTELA E VALORIZZAZIONE DEI BENI E ATTIVITÀ CULTURALI											
PROGRAMMA 1 - PROGRAMMA 1 - VALORIZZAZIONE DEI BENI DI INTERESSE STORICO											
TITOLO 1 - SPESE CORRENTI											
		RS	0,00	PR	0,00	R	0,00	P	0,00	EP	0,00
		CP	25.868,41	PC	22.770,69	I	23.867,37	ECP	2.001,04	EC	1.096,68
		CS	25.868,41	TP	22.770,69	FPV	0,00			TR	1.096,68
TOTALE PROGRAMMA 1 - VALORIZZAZIONE DEI BENI DI INTERESSE STORICO		RS	0,00	PR	0,00	R	0,00	P	0,00	EP	0,00
		CP	25.868,41	PC	22.770,69	I	23.867,37	ECP	2.001,04	EC	1.096,68
		CS	25.868,41	TP	22.770,69	FPV	0,00			TR	1.096,68
PROGRAMMA 2 - PROGRAMMA 2 - ATTIVITÀ CULTURALI E INTERVENTI DIVERSI NEL SETTORE CULTURALE											
TITOLO 1 - SPESE CORRENTI											
		RS	500,00	PR	500,00	R	0,00	P	0,00	EP	0,00
		CP	2.000,00	PC	500,00	I	500,00	ECP	1.500,00	EC	0,00
		CS	2.500,00	TP	1.000,00	FPV	0,00			TR	0,00
TOTALE PROGRAMMA 2 - ATTIVITÀ CULTURALI E INTERVENTI DIVERSI NEL SETTORE CULTURALE		RS	500,00	PR	500,00	R	0,00	P	0,00	EP	0,00
		CP	2.000,00	PC	500,00	I	500,00	ECP	1.500,00	EC	0,00
		CS	2.500,00	TP	1.000,00	FPV	0,00			TR	0,00
TOTALE MISSIONE 5 - TUTELA E VALORIZZAZIONE DEI BENI E ATTIVITÀ CULTURALI											
		RS	500,00	PR	500,00	R	0,00	P	0,00	EP	0,00
		CP	27.868,41	PC	23.270,69	I	24.367,37	ECP	3.501,04	EC	1.096,68
		CS	28.368,41	TP	23.770,69	FPV	0,00			TR	1.096,68

MISSIONE	PROGRAMMA	TITOLO	DENOMINAZIONE	Residui passivi al 1/1/2023		Pagamenti c/c conto residui		Riaccertamento residui (R)		Eliminazione per perenzione		Residui passivi da esercizi precedenti	
				(RS)	(CS)	(PR)	(PC)	(I)	(P)	(EP=RS-PR+R-P)	(EP=RS-PR+R-P)		
				Previsioni definitive di competenza (CP)	Previsioni definitive di cassa	Pagamenti c/c conto competenza (PC)	Totale pagamenti (TP=PR+PC)	Impegni (I)	Economie di competenza (ECP=CP-I-FPV)	Residui passivi da esercizio di competenza (EC=I-PC)	Totale residui passivi da riportare (TR=EP+EC)		

MISSIONE 6 - MISSIONE 6 - POLITICHE GIOVANILI, SPORT E TEMPO LIBERO

PROGRAMMA 1 - PROGRAMMA 1 - SPORT E TEMPO LIBERO

TITOLO 1 - SPESE CORRENTI													
				RS	6.983,80	PR	5.031,80	R	-1.952,00	P	0,00	EP	0,00
				CP	22.500,00	PC	9.496,69	I	11.805,05	ECP	10.694,95	EC	2.308,36
				CS	29.483,80	TP	14.528,49	FPV	0,00			TR	2.308,36
TITOLO 2 - SPESE IN CONTO CAPITALE													
				RS	0,00	PR	0,00	R	0,00	P	0,00	EP	0,00
				CP	258.100,00	PC	9.394,25	I	47.965,93	ECP	0,00	EC	38.571,68
				CS	47.965,93	TP	9.394,25	FPV	210.134,07			TR	38.571,68
TOTALE PROGRAMMA 1 - SPORT E TEMPO LIBERO				RS	6.983,80	PR	5.031,80	R	-1.952,00	P	0,00	EP	0,00
				CP	280.600,00	PC	18.890,94	I	59.770,98	ECP	10.694,95	EC	40.880,04
				CS	77.449,73	TP	23.922,74	FPV	210.134,07			TR	40.880,04
TITOLO 6 - SPESE IN CONTO CAPITALE													
TOTALE MISSIONE 6 - POLITICHE GIOVANILI, SPORT E TEMPO LIBERO													
				RS	6.983,80	PR	5.031,80	R	-1.952,00	P	0,00	EP	0,00
				CP	280.600,00	PC	18.890,94	I	59.770,98	ECP	10.694,95	EC	40.880,04
				CS	77.449,73	TP	23.922,74	FPV	210.134,07			TR	40.880,04

MISSIONE	PROGRAMMA	TITOLO	DENOMINAZIONE	Residui passivi al 1/1/2023		Pagamenti c/c conto residui		Riaccertamento residui (R)		Eliminazione per perenzione		Residui passivi da esercizi precedenti	
				(RS)	(CS)	(PR)	(PC)	(R)	(P)	(EP=RS-PR+R-P)	(EC=I-PC)		
				Previsioni definitive di competenza (CP)	Previsioni definitive di cassa	Pagamenti c/c conto competenza (PC)	Totale pagamenti (TP=PR+PC)	Impegni (I)	Economie di competenza (ECP=CP-I-FPV)	Residui passivi da esercizio di competenza	Totale residui passivi da riportare (TR=EP+EC)		

MISSIONE 7 - MISSIONE 7 - TURISMO

PROGRAMMA 1 - PROGRAMMA 1 - SVILUPPO E VALORIZZAZIONE DEL TURISMO

TITOLO 1 - SPESE CORRENTI													
				RS	0,00	PR	0,00	R	0,00	P	0,00	EP	0,00
				CP	19.931,00	PC	19.237,27	I	19.237,27	ECP	693,73	EC	0,00
				CS	19.931,00	TP	19.237,27	FPV	0,00			TR	0,00
TOTALE PROGRAMMA 1 - SVILUPPO E VALORIZZAZIONE DEL TURISMO				RS	0,00	PR	0,00	R	0,00	P	0,00	EP	0,00
				CP	19.931,00	PC	19.237,27	I	19.237,27	ECP	693,73	EC	0,00
				CS	19.931,00	TP	19.237,27	FPV	0,00			TR	0,00

				RS	0,00	PR	0,00	R	0,00	P	0,00	EP	0,00
				CP	19.931,00	PC	19.237,27	I	19.237,27	ECP	693,73	EC	0,00
				CS	19.931,00	TP	19.237,27	FPV	0,00			TR	0,00

MISSIONE	PROGRAMMA	TITOLO	DENOMINAZIONE	Residui passivi al 1/1/2023		Pagamenti c/c conto residui		Riaccertamento residui (R)		Eliminazione per perenzione		Residui passivi da esercizi precedenti	
				(RS)	(CS)	(PR)	(PC)	(R)	(P)	(EP=RS-PR+R-P)	(EC=CP-I-FPV)	(EP)	(EC)
				Previsioni definitive di competenza (CP)		Pagamenti c/c conto competenza (PC)		Impegni (I)		Economie di competenza (ECP=CP-I-FPV)		Residui passivi da esercizio di competenza (EC=I-PC)	
				Previsioni definitive di cassa		Totale pagamenti		Fondo pluriennale vincolato				Totale residui passivi da riportare (TR=EP+EC)	
				(CS)		(TP=PR+PC)		(FPV)					

MISSIONE 8 - MISSIONE 8 - ASSETTO DEL TERRITORIO ED EDILIZIA ABITATIVA

PROGRAMMA 1 - PROGRAMMA 1 - URBANISTICA E ASSETTO DEL TERRITORIO

TITOLO 2 - SPESE IN CONTO CAPITALE													
				RS	0,00	PR	0,00	R	0,00	P	0,00	EP	0,00
				CP	0,00	PC	0,00	I	0,00	ECP	0,00	EC	0,00
				CS	0,00	TP	0,00	FPV	0,00			TR	0,00
TOTALE PROGRAMMA 1 - URBANISTICA E ASSETTO DEL TERRITORIO													
				RS	0,00	PR	0,00	R	0,00	P	0,00	EP	0,00
				CP	0,00	PC	0,00	I	0,00	ECP	0,00	EC	0,00
				CS	0,00	TP	0,00	FPV	0,00			TR	0,00

TOTALE MISSIONE 8 - ASSETTO DEL TERRITORIO ED EDILIZIA ABITATIVA													
				RS	0,00	PR	0,00	R	0,00	P	0,00	EP	0,00
				CP	0,00	PC	0,00	I	0,00	ECP	0,00	EC	0,00
				CS	0,00	TP	0,00	FPV	0,00			TR	0,00

MISSIONE	PROGRAMMA	TITOLO	Residui passivi al 1/1/2023 (RS)	Pagamenti c/c conto residui (PR)		Riaccertamento residui (R)		Eliminazione per perenzione (P)		Residui passivi da esercizi precedenti (EP=RS-PR+R-P)	
				Previsioni definitive di competenza (CP)	Pagamenti c/c conto competenza (PC)	Impegni (I)	Fondo pluriennale vincolato (FPV)	Economie di competenza (ECP=CP-I-FPV)	Residui passivi da esercizio di competenza (EC=I-PC)	Previsioni definitive di cassa (CS)	Totale pagamenti (TP=PR+PC)

MISSIONE 9 - MISSIONE 9 - SVILUPPO SOSTENIBILE E TUTELA DEL TERRITORIO E DELL'AMBIENTE

PROGRAMMA 1 - PROGRAMMA 1 - DIFESA DEL SUOLO

TITOLO 2 - SPESE IN CONTO CAPITALE												
			RS	0,00	PR	0,00	R	0,00	P	0,00	EP	0,00
			CP	6.500,00	PC	0,00	I	5.856,00	ECP	644,00	EC	5.856,00
			CS	6.500,00	TP	0,00	FPV	0,00			TR	5.856,00
TOTALE PROGRAMMA 1 - DIFESA DEL SUOLO			RS	0,00	PR	0,00	R	0,00	P	0,00	EP	0,00
			CP	6.500,00	PC	0,00	I	5.856,00	ECP	644,00	EC	5.856,00
			CS	6.500,00	TP	0,00	FPV	0,00			TR	5.856,00

PROGRAMMA 3 - PROGRAMMA 3 - RIFIUTI

TITOLO 1 - SPESE CORRENTI												
			RS	40.107,32	PR	32.803,47	R	0,00	P	0,00	EP	7.303,85
			CP	160.500,00	PC	114.039,23	I	150.420,84	ECP	10.079,16	EC	36.381,61
			CS	200.607,32	TP	146.842,70	FPV	0,00			TR	43.685,46
TOTALE PROGRAMMA 3 - RIFIUTI			RS	40.107,32	PR	32.803,47	R	0,00	P	0,00	EP	7.303,85
			CP	160.500,00	PC	114.039,23	I	150.420,84	ECP	10.079,16	EC	36.381,61
			CS	200.607,32	TP	146.842,70	FPV	0,00			TR	43.685,46

PROGRAMMA 4 - PROGRAMMA 4 - SERVIZIO IDRICO INTEGRATO

TITOLO 1 - SPESE CORRENTI												
			RS	218,96	PR	218,96	R	0,00	P	0,00	EP	0,00
			CP	3.000,00	PC	659,33	I	3.000,00	ECP	0,00	EC	2.340,67
			CS	3.218,96	TP	878,29	FPV	0,00			TR	2.340,67
TOTALE PROGRAMMA 4 - SERVIZIO IDRICO INTEGRATO			RS	218,96	PR	218,96	R	0,00	P	0,00	EP	0,00
			CP	3.000,00	PC	659,33	I	3.000,00	ECP	0,00	EC	2.340,67
			CS	3.218,96	TP	878,29	FPV	0,00			TR	2.340,67

MISSIONE	PROGRAMMA	TITOLO	DENOMINAZIONE	Residui passivi al 1/1/2023		Pagamenti c/c conto residui		Riaccertamento residui (R)		Eliminazione per perenzione		Residui passivi da esercizi precedenti	
				(RS)		(PR)		Impegni (I)		(P)		(EP=RS-PR+R-P)	
				Previsioni definitive di competenza (CP)	Previsioni definitive di cassa (CS)	Pagamenti c/c conto competenza (PC)	Totale pagamenti (TP=PR+PC)	Fondo pluriennale vincolato (FPV)	Economie di competenza (ECP=CP-I-FPV)	Residui passivi da esercizio di competenza (EC=I-PC)	Totale residui passivi da riportare (TR=EP+EC)		

PROGRAMMA 5 - AREE PROTETTE, PARCHI NATURALI, PROTEZIONE NATURALISTICA E FORESTAZIONE

TITOLO 1 - SPESE CORRENTI													
	RS	2.675,68	PR	2.675,68	R	0,00	P	0,00	EP	0,00			0,00
	CP	48.414,00	PC	30.978,43	I	43.706,94	ECP	4.707,06	EC	12.728,51			12.728,51
	CS	51.089,68	TP	33.654,11	FPV	0,00			TR	12.728,51			12.728,51
	RS	0,00	PR	0,00	R	0,00	P	0,00	EP	0,00			0,00
	CP	40.000,00	PC	0,00	I	39.999,92	ECP	0,08	EC	39.999,92			39.999,92
	CS	40.000,00	TP	0,00	FPV	0,00			TR	39.999,92			39.999,92
	RS	2.675,68	PR	2.675,68	R	0,00	P	0,00	EP	0,00			0,00
	CP	88.414,00	PC	30.978,43	I	83.706,86	ECP	4.707,14	EC	52.728,43			52.728,43
	CS	91.089,68	TP	33.654,11	FPV	0,00			TR	52.728,43			52.728,43

TITOLO 2 - SPESE IN CONTO CAPITALE

TITOLO 2 - SPESE IN CONTO CAPITALE													
	RS	43.001,96	PR	35.698,11	R	0,00	P	0,00	EP	7.303,85			7.303,85
	CP	258.414,00	PC	145.676,99	I	242.983,70	ECP	15.430,30	EC	97.306,71			97.306,71
	CS	301.415,96	TP	181.375,10	FPV	0,00			TR	104.610,56			104.610,56

TOTALE MISSIONE 9 - SVILUPPO SOSTENIBILE E TUTELA DEL TERRITORIO E DELL'AMBIENTE

	RS	43.001,96	PR	35.698,11	R	0,00	P	0,00	EP	7.303,85			7.303,85
	CP	258.414,00	PC	145.676,99	I	242.983,70	ECP	15.430,30	EC	97.306,71			97.306,71
	CS	301.415,96	TP	181.375,10	FPV	0,00			TR	104.610,56			104.610,56

MISSIONE	PROGRAMMA	TITOLO	DENOMINAZIONE	Residui passivi al 1/1/2023		Pagamenti in conto residui		Riaccertamento residui (R)		Eliminazione per perenzione		Residui passivi da esercizi precedenti (EP=RS-PR+R-P)	
				(RS)		(PR)		(I)		(P)		Residui passivi da esercizio di competenza (EC=I-PC)	
				Previsioni definitive di competenza (CP)	Previsioni definitive di cassa (CS)	Pagamenti in conto competenza (PC)	Totale pagamenti (TP=PR+PC)	Impegni (I)	Fondo pluriennale vincolato (FPV)	Economie di competenza (ECP=CP-I-FPV)		Residui passivi da esercizio di competenza (EC=I-PC)	Totale residui passivi da riportare (TR=EP+EC)

MISSIONE 10 - MISSIONE 10 - TRASPORTI E DIRITTO ALLA MOBILITÀ

PROGRAMMA 5 - PROGRAMMA 5 - VIABILITÀ E INFRASTRUTTURE STRADALI

TITOLO 1 - SPESE CORRENTI													
				RS	8.954,33	PR	8.954,33	R	0,00	P	0,00	EP	0,00
				CP	55.071,61	PC	18.188,61	I	37.920,09	ECP	17.151,52	EC	19.731,48
				CS	64.025,94	TP	27.142,94	FPV	0,00			TR	19.731,48
TITOLO 2 - SPESE IN CONTO CAPITALE													
				RS	0,00	PR	0,00	R	0,00	P	0,00	EP	0,00
				CP	63.697,93	PC	13.332,39	I	13.332,39	ECP	1.898,60	EC	0,00
				CS	15.230,99	TP	13.332,39	FPV	48.466,94			TR	0,00
TOTALE PROGRAMMA 5 - VIABILITÀ E INFRASTRUTTURE STRADALI				RS	8.954,33	PR	8.954,33	R	0,00	P	0,00	EP	0,00
				CP	118.769,54	PC	31.521,00	I	51.252,48	ECP	19.050,12	EC	19.731,48
				CS	79.256,93	TP	40.475,33	FPV	48.466,94			TR	19.731,48
TOTALE MISSIONE 10 - TRASPORTI E DIRITTO ALLA MOBILITÀ													
				RS	8.954,33	PR	8.954,33	R	0,00	P	0,00	EP	0,00
				CP	118.769,54	PC	31.521,00	I	51.252,48	ECP	19.050,12	EC	19.731,48
				CS	79.256,93	TP	40.475,33	FPV	48.466,94			TR	19.731,48

MISSIONE	PROGRAMMA	TITOLO	DENOMINAZIONE	Residui passivi al 1/1/2023		Pagamenti c/c conto residui		Riaccertamento residui (R)		Eliminazione per perenzione		Residui passivi da esercizi precedenti	
				(RS)	(CS)	(PR)	(PC)	(I)	(P)	(EP=RS-PR+R-P)	(EC=I-PC)		
				Previsioni definitive di competenza (CP)	Totale pagamenti (TP=PR+PC)	Pagamenti c/c conto competenza (PC)	Impegni (I)	Economie di competenza (ECP=CP-I-FPV)					Residui passivi da esercizio di competenza (EC=I-PC)
				Previsioni definitive di cassa (CS)		Totale pagamenti (TP=PR+PC)	Fondo pluriennale vincolato (FPV)						Totale residui passivi da riportare (TR=EP+EC)

MISSIONE 11 - MISSIONE 11 - SOCCORSO CIVILE

PROGRAMMA 1 - PROGRAMMA 1 - SISTEMA DI PROTEZIONE CIVILE

TITOLO 1 - SPESE CORRENTI													
				RS	4.000,00	PR	4.000,00	R	0,00	P	0,00	EP	0,00
				CP	6.714,83	PC	4.714,83	I	4.714,83	ECP	2.000,00	EC	0,00
				CS	10.714,83	TP	8.714,83	FPV	0,00			TR	0,00
TOTALE PROGRAMMA 1 - SISTEMA DI PROTEZIONE CIVILE													
				RS	4.000,00	PR	4.000,00	R	0,00	P	0,00	EP	0,00
				CP	6.714,83	PC	4.714,83	I	4.714,83	ECP	2.000,00	EC	0,00
				CS	10.714,83	TP	8.714,83	FPV	0,00			TR	0,00

TOTALE MISSIONE 11 - SOCCORSO CIVILE													
				RS	4.000,00	PR	4.000,00	R	0,00	P	0,00	EP	0,00
				CP	6.714,83	PC	4.714,83	I	4.714,83	ECP	2.000,00	EC	0,00
				CS	10.714,83	TP	8.714,83	FPV	0,00			TR	0,00

MISSIONE	PROGRAMMA	TITOLO	DENOMINAZIONE	Residui passivi al 1/1/2023		Pagamenti c/c conto residui		Riaccertamento residui (R)		Eliminazione per perenzione		Residui passivi da esercizi precedenti	
				(RS)		(PR)		(I)		(P)		(EP=RS-PR+R-P)	
				Previsioni definitive di competenza (CP)	Previsioni definitive di cassa (CS)	Pagamenti c/c conto competenza (PC)	Totale pagamenti (TP=PR+PC)	Impegni (I)	Fondo pluriennale vincolato (FPV)	Economie di competenza (ECP=CP-IFPV)	Residui passivi da esercizio di competenza (EC=I-PC)	Totale residui passivi da riportare (TR=EP+EC)	

MISSIONE 12 - MISSIONE 12 - DIRITTI SOCIALI, POLITICHE SOCIALI E FAMIGLIA

PROGRAMMA 2 - PROGRAMMA 2 - INTERVENTI PER LA DISABILITÀ

TITOLO 1 - SPESE CORRENTI													
				RS	0,00	PR	0,00	R	0,00	P	0,00	EP	0,00
				CP	1.500,00	PC	0,00	I	0,00	ECP	1.500,00	EC	0,00
				CS	1.500,00	TP	0,00	FPV	0,00			TR	0,00
TOTALE PROGRAMMA 2 - INTERVENTI PER LA DISABILITÀ				RS	0,00	PR	0,00	R	0,00	P	0,00	EP	0,00
				CP	1.500,00	PC	0,00	I	0,00	ECP	1.500,00	EC	0,00
				CS	1.500,00	TP	0,00	FPV	0,00			TR	0,00

PROGRAMMA 3 - PROGRAMMA 3 - INTERVENTI PER GLI ANZIANI

TITOLO 2 - SPESE IN CONTO CAPITALE													
				RS	0,00	PR	0,00	R	0,00	P	0,00	EP	0,00
				CP	1.705.588,22	PC	509.887,63	I	638.060,20	ECP	0,00	EC	128.172,57
				CS	638.060,20	TP	509.887,63	FPV	1.067.528,02			TR	128.172,57
TOTALE PROGRAMMA 3 - INTERVENTI PER GLI ANZIANI				RS	0,00	PR	0,00	R	0,00	P	0,00	EP	0,00
				CP	1.705.588,22	PC	509.887,63	I	638.060,20	ECP	0,00	EC	128.172,57
				CS	638.060,20	TP	509.887,63	FPV	1.067.528,02			TR	128.172,57

PROGRAMMA 5 - PROGRAMMA 5 - INTERVENTI PER LE FAMIGLIE

TITOLO 1 - SPESE CORRENTI													
				RS	8.258,56	PR	7.758,56	R	-500,00	P	0,00	EP	0,00
				CP	39.927,80	PC	20.763,16	I	31.875,12	ECP	8.052,68	EC	11.111,96
				CS	48.186,36	TP	28.521,72	FPV	0,00			TR	11.111,96
TOTALE PROGRAMMA 5 - INTERVENTI PER LE FAMIGLIE				RS	8.258,56	PR	7.758,56	R	-500,00	P	0,00	EP	0,00
				CP	39.927,80	PC	20.763,16	I	31.875,12	ECP	8.052,68	EC	11.111,96
				CS	48.186,36	TP	28.521,72	FPV	0,00			TR	11.111,96

MISSIONE	PROGRAMMA	TITOLO	DENOMINAZIONE	Residui passivi al 1/1/2023		Pagamenti cin conto residui		Riaccertamento residui (R)		Eliminazione per perenzione		Residui passivi da esercizi precedenti	
				(RS)	(CS)	(PR)	(PC)	(I)	(FPV)	(P)	(ECP=CP-I-FPV)	(EP=RS-PR+R-P)	(EC=I-PC)
				Previsioni definitive di competenza (CP)	Previsioni definitive di cassa	Pagamenti cin conto competenza (PC)	Totale pagamenti	Impegni (I)	Fondo pluriennale vincolato	Economie di competenza		Residui passivi da esercizio di competenza	Totale residui passivi da riportare
				RS	8.258,56	PR	7.758,56	R	-500,00	P	0,00	EP	0,00
				CP	1.747.016,02	PC	530.650,79	I	669.935,32	ECP	9.552,68	EC	139.284,53
				CS	687.746,56	TP	538.409,35	FPV	1.067.528,02			TR	139.284,53
TOTALE MISSIONE 12 - DIRITTI SOCIALI, POLITICHE SOCIALI E FAMIGLIA													

MISSIONE	PROGRAMMA	TITOLO	DENOMINAZIONE	Residui passivi al 1/1/2023		Pagamenti in conto residui		Riaccertamento residui (R)		Eliminazione per perenzione		Residui passivi da esercizi precedenti	
				(RS)	(CS)	(PR)	(PC)	(R)	(P)	(EP=RS-PR+R-P)	(EP=RS-PR+R-P)		
				Previsioni definitive di competenza (CP)		Pagamenti in conto competenza (PC)		Impegni (I)		Economie di competenza (ECP=CP-I-FPV)		Residui passivi da esercizio di competenza (EC=I-PC)	
				Previsioni definitive di cassa		Totale pagamenti		Fondo pluriennale vincolato				Totale residui passivi da riportare (TR=EP+EC)	
				(CS)		(TP=PR+PC)		(FPV)					

MISSIONE 14 - MISSIONE 14 - SVILUPPO ECONOMICO E COMPETITIVITÀ

PROGRAMMA 1 - PROGRAMMA 1 - INDUSTRIA PMI E ARTIGIANATO

TITOLO 1 - SPESE CORRENTI													
				RS	0,00	PR	0,00	R	0,00	P	0,00	EP	0,00
				CP	33.696,00	PC	0,00	I	16.848,00	ECP	16.848,00	EC	16.848,00
				CS	33.696,00	TP	0,00	FPV	0,00			TR	16.848,00
TOTALE PROGRAMMA 1 - INDUSTRIA PMI E ARTIGIANATO				RS	0,00	PR	0,00	R	0,00	P	0,00	EP	0,00
				CP	33.696,00	PC	0,00	I	16.848,00	ECP	16.848,00	EC	16.848,00
				CS	33.696,00	TP	0,00	FPV	0,00			TR	16.848,00

TOTALE MISSIONE 14 - SVILUPPO ECONOMICO E COMPETITIVITÀ													
				RS	0,00	PR	0,00	R	0,00	P	0,00	EP	0,00
				CP	33.696,00	PC	0,00	I	16.848,00	ECP	16.848,00	EC	16.848,00
				CS	33.696,00	TP	0,00	FPV	0,00			TR	16.848,00

MISSIONE PROGRAMMA TITOLO	DENOMINAZIONE	Residui passivi al 1/1/2023		Pagamenti cin conto residui		Riaccertamento residui (R)		Eliminazione per perenzione		Residui passivi da esercizi precedenti (EP=RS-PR+R-P)	
		(RS)		(PR)		(I)		(P)		Residui passivi da esercizio di competenza (EC=I-FC)	
		Previsioni definitive di competenza (CP)	Previsioni definitive di cassa (CS)	Pagamenti cin conto competenza (PC)	Totale pagamenti (TP=PR+PC)	Impegni (I)	Fondo pluriennale vincolato (FPV)	Economie di competenza (ECP=CP-I-FCV)		Totale residui passivi da riportare (TR=EP+EC)	

MISSIONE 16 - MISSIONE 16 - AGRICOLTURA, POLITICHE AGROALIMENTARI E PESCA

PROGRAMMA 1 - PROGRAMMA 1 - SVILUPPO DEL SETTORE AGRICOLO E DEL SISTEMA AGROALIMENTARE

TITOLO 1 - SPESE CORRENTI											
		RS	1.270,36	PR	1.270,36	R	0,00	P	0,00	EP	0,00
		CP	12.472,20	PC	7.280,03	I	8.306,90	ECP	4.165,30	EC	1.026,87
		CS	13.742,56	TP	8.550,39	FPV	0,00			TR	1.026,87
TOTALE PROGRAMMA 1 - SVILUPPO DEL SETTORE AGRICOLO E DEL SISTEMA AGROALIMENTARE											
		RS	1.270,36	PR	1.270,36	R	0,00	P	0,00	EP	0,00
		CP	12.472,20	PC	7.280,03	I	8.306,90	ECP	4.165,30	EC	1.026,87
		CS	13.742,56	TP	8.550,39	FPV	0,00			TR	1.026,87
TOTALE MISSIONE 16 - AGRICOLTURA, POLITICHE AGROALIMENTARI E PESCA											
		RS	1.270,36	PR	1.270,36	R	0,00	P	0,00	EP	0,00
		CP	12.472,20	PC	7.280,03	I	8.306,90	ECP	4.165,30	EC	1.026,87
		CS	13.742,56	TP	8.550,39	FPV	0,00			TR	1.026,87

MISSIONE	PROGRAMMA	TITOLO	DENOMINAZIONE	Residui passivi al 1/1/2023		Pagamenti c/c conto residui		Riaccertamento residui (R)		Eliminazione per perenzione		Residui passivi da esercizi precedenti	
				(RS)	(CS)	(PR)	(PC)	(I)	(FPV)	(P)	(ECP)	(EP=RS-PR+R-P)	(EC=I-PC)
				Previsioni definitive di competenza (CP)		Pagamenti c/c conto competenza (PC)		Impegni (I)		Economie di competenza (ECP=CP-I-FPV)		Residui passivi da esercizio di competenza (EC=I-PC)	
				Previsioni definitive di cassa		Totale pagamenti		Fondo pluriennale vincolato				Totale residui passivi da riportare (TR=EP+EC)	
				(CS)		(TP=PR+PC)		(FPV)					

MISSIONE 20 - MISSIONE 20 - FONDI E ACCANTONAMENTI

PROGRAMMA 1 - PROGRAMMA 1 - FONDO DI RISERVA

TITOLO 1 - SPESE CORRENTI													
				RS	0,00	PR	0,00	R	0,00	P	0,00	EP	0,00
				CP	5.000,00	PC	0,00	I	0,00	ECP	5.000,00	EC	0,00
				CS	15.000,00	TP	0,00	FPV	0,00			TR	0,00
TOTALE PROGRAMMA 1 - FONDO DI RISERVA													
				RS	0,00	PR	0,00	R	0,00	P	0,00	EP	0,00
				CP	5.000,00	PC	0,00	I	0,00	ECP	5.000,00	EC	0,00
				CS	15.000,00	TP	0,00	FPV	0,00			TR	0,00

PROGRAMMA 2 - PROGRAMMA 2 - FONDO CREDITI DI DUBBIA ESIGIBILITÀ

TITOLO 1 - SPESE CORRENTI													
				RS	0,00	PR	0,00	R	0,00	P	0,00	EP	0,00
				CP	25.000,00	PC	0,00	I	0,00	ECP	25.000,00	EC	0,00
				CS	0,00	TP	0,00	FPV	0,00			TR	0,00
TOTALE PROGRAMMA 2 - FONDO CREDITI DI DUBBIA ESIGIBILITÀ													
				RS	0,00	PR	0,00	R	0,00	P	0,00	EP	0,00
				CP	25.000,00	PC	0,00	I	0,00	ECP	25.000,00	EC	0,00
				CS	0,00	TP	0,00	FPV	0,00			TR	0,00

TOTALE MISSIONE 20 - FONDI E ACCANTONAMENTI

				RS	0,00	PR	0,00	R	0,00	P	0,00	EP	0,00
				CP	30.000,00	PC	0,00	I	0,00	ECP	30.000,00	EC	0,00
				CS	15.000,00	TP	0,00	FPV	0,00			TR	0,00

MISSIONE PROGRAMMA TITOLO	DENOMINAZIONE	Residui passivi al 1/1/2023		Pagamenti c/c conto residui		Riaccertamento residui (R)		Eliminazione per perenzione		Residui passivi da esercizi precedenti	
		(RS)		(PR)		(I)		(P)		(EP=RS-PR+R-P)	
		Previsioni definitive di competenza (CP)	Previsioni definitive di cassa (CS)	Pagamenti c/c conto competenza (PC)	Totale pagamenti (TP=PR+PC)	Impegni (I)	Fondo pluriennale vincolato (FPV)	Economie di competenza (ECP=CP-I-FPV)	Residui passivi da esercizio di competenza (EC=I-PC)	Totale residui passivi da riportare (TR=EP+EC)	

MISSIONE 50 - DEBITO PUBBLICO

PROGRAMMA 1 - PROGRAMMA 1 - QUOTA INTERESSI AMMORTAMENTO MUTUI E PRESTITI OBBLIGAZIONARI

TITOLO 1 - SPESE CORRENTI											
		RS	0,00	PR	0,00	R	0,00	P	0,00	EP	0,00
		CP	12.768,28	PC	12.768,28	I	12.768,28	ECP	0,00	EC	0,00
		CS	12.768,28	TP	12.768,28	FPV	0,00			TR	0,00
TOTALE PROGRAMMA 1 - QUOTA INTERESSI AMMORTAMENTO MUTUI E PRESTITI OBBLIGAZIONARI											
		RS	0,00	PR	0,00	R	0,00	P	0,00	EP	0,00
		CP	12.768,28	PC	12.768,28	I	12.768,28	ECP	0,00	EC	0,00
		CS	12.768,28	TP	12.768,28	FPV	0,00			TR	0,00

PROGRAMMA 2 - PROGRAMMA 2 - QUOTA CAPITALE AMMORTAMENTO MUTUI E PRESTITI OBBLIGAZIONARI

TITOLO 4 - RIMBORSO PRESTITI											
		RS	0,00	PR	0,00	R	0,00	P	0,00	EP	0,00
		CP	75.108,78	PC	75.108,78	I	75.108,78	ECP	0,00	EC	0,00
		CS	75.108,78	TP	75.108,78	FPV	0,00			TR	0,00
TOTALE PROGRAMMA 2 - QUOTA CAPITALE AMMORTAMENTO MUTUI E PRESTITI OBBLIGAZIONARI											
		RS	0,00	PR	0,00	R	0,00	P	0,00	EP	0,00
		CP	75.108,78	PC	75.108,78	I	75.108,78	ECP	0,00	EC	0,00
		CS	75.108,78	TP	75.108,78	FPV	0,00			TR	0,00

TOTALE MISSIONE 50 - DEBITO PUBBLICO

		RS	0,00	PR	0,00	R	0,00	P	0,00	EP	0,00
		CP	87.877,06	PC	87.877,06	I	87.877,06	ECP	0,00	EC	0,00
		CS	87.877,06	TP	87.877,06	FPV	0,00			TR	0,00

MISSIONE PROGRAMMA TITOLO	DENOMINAZIONE	Residui passivi al 1/1/2023		Pagamenti in conto residui		Riaccertamento residui (R)		Eliminazione per perenzione		Residui passivi da esercizi precedenti	
		(RS)		(PR)		(I)		(P)		(EP=RS-PR+R-P)	
		Previsioni definitive di competenza (CP)	Previsioni definitive di cassa (CS)	Pagamenti in conto competenza (PC)	Totale pagamenti (TP=PR+PC)	Impegni (I)	Fondo pluriennale vincolato (FPV)	Economie di competenza (ECP=CP-IFPV)	Residui passivi da esercizio di competenza (EC=I-PC)	Totale residui passivi da riportare (TR=EP+EC)	

MISSIONE 60 - MISSIONE 60 - ANTICIPAZIONI FINANZIARIE

PROGRAMMA 1 - PROGRAMMA 1 - RESTITUZIONE ANTICIPAZIONE DI TESORERIA

TITOLO 5 - CHIUSURA ANTICIPAZIONI RICEVUTE DA ISTITUTO											
TESORIERE/CASSIERE											
		RS	0,00	PR	0,00	R	0,00	P	0,00	EP	0,00
		CP	300.000,00	PC	0,00	I	0,00	ECP	300.000,00	EC	0,00
		CS	300.000,00	TP	0,00	FPV	0,00			TR	0,00
TOTALE PROGRAMMA 1 - RESTITUZIONE ANTICIPAZIONE DI TESORERIA		RS	0,00	PR	0,00	R	0,00	P	0,00	EP	0,00
		CP	300.000,00	PC	0,00	I	0,00	ECP	300.000,00	EC	0,00
		CS	300.000,00	TP	0,00	FPV	0,00			TR	0,00

TOTALE MISSIONE 60 - ANTICIPAZIONI FINANZIARIE		RS	0,00	PR	0,00	R	0,00	P	0,00	EP	0,00
		CP	300.000,00	PC	0,00	I	0,00	ECP	300.000,00	EC	0,00
		CS	300.000,00	TP	0,00	FPV	0,00			TR	0,00

MISSIONE	PROGRAMMA	TITOLO	DENOMINAZIONE	Residui passivi al 1/1/2023		Pagamenti c/c conto residui		Riaccertamento residui (R)		Eliminazione per perenzione		Residui passivi da esercizi precedenti	
				(RS)		(PR)		(I)		(P)		(EP=RS-PR+R-P)	
				Previsioni definitive di competenza (CP)	Previsioni definitive di cassa (CS)	Pagamenti c/c conto competenza (PC)	Totale pagamenti (TP=PR+PC)	Impegni (I)	Fondo pluriennale vincolato (FPV)	Economie di competenza (ECP=CP-I-FPV)	Residui passivi da esercizio di competenza (EC=I-PC)	Totale residui passivi da riportare (TR=EP+EC)	

MISSIONE 99 - MISSIONE 99 - SERVIZI PER CONTO TERZI

PROGRAMMA 1 - PROGRAMMA 1 - SERVIZI PER CONTO TERZI E PARTITE DI GIRO

TITOLO 7 - USCITE PER CONTO TERZI E PARTITE DI GIRO													
				RS	134.832,78	PR	98.145,78	R	0,00	P	0,00	EP	36.687,00
				CP	980.000,00	PC	164.829,42	I	223.260,13	ECP	756.739,87	EC	58.430,71
				CS	1.114.832,78	TP	262.975,20	FPV	0,00			TR	95.117,71
TOTALE PROGRAMMA 1 - SERVIZI PER CONTO TERZI E PARTITE DI GIRO				RS	134.832,78	PR	98.145,78	R	0,00	P	0,00	EP	36.687,00
GIRO				CP	980.000,00	PC	164.829,42	I	223.260,13	ECP	756.739,87	EC	58.430,71
				CS	1.114.832,78	TP	262.975,20	FPV	0,00			TR	95.117,71

TOTALE MISSIONE 99 - SERVIZI PER CONTO TERZI													
				RS	134.832,78	PR	98.145,78	R	0,00	P	0,00	EP	36.687,00
				CP	980.000,00	PC	164.829,42	I	223.260,13	ECP	756.739,87	EC	58.430,71
				CS	1.114.832,78	TP	262.975,20	FPV	0,00			TR	95.117,71

MISSIONE	PROGRAMMA	TITOLO	DENOMINAZIONE	Residui passivi al 1/1/2023		Pagamenti c/c conto residui		Riaccertamento residui (R)		Eliminazione per perenzione		Residui passivi da esercizi precedenti	
				(RS)	(CS)	(PR)	(PC)	(I)	(FPV)	(P)	(ECP)	(EP=RS-PR+R-P)	(EC=I-PC)
				Previsioni definitive di competenza (CP)	Previsioni definitive di cassa	Pagamenti c/c conto competenza (PC)	Totale pagamenti (TP=PR+PC)	Impegni (I)	Fondo pluriennale vincolato (FPV)	Economie di competenza (ECP=CP-I-FPV)		Residui passivi da esercizio di competenza (EC=I-PC)	Totale residui passivi da riportare (TR=EP+EC)
				RS	389.327,50	PR	273.577,78	R	-4.412,09	P	0,00	EP	111.337,63
				CP	5.400.025,85	PC	1.986.778,63	I	2.640.504,57	ECP	1.421.746,84	EC	653.725,94
				CS	4.436.578,91	TP	2.260.356,41	FPV	1.337.774,44			TR	765.063,57
TOTALE TITOLI SPESA													
				RS	389.327,50	PR	273.577,78	R	-4.412,09	P	0,00	EP	111.337,63
				CP	5.400.025,85	PC	1.986.778,63	I	2.640.504,57	ECP	1.421.746,84	EC	653.725,94
				CS	4.436.578,91	TP	2.260.356,41	FPV	1.337.774,44			TR	765.063,57
TOTALE GENERALE SPESA													

Comune di Zone

Conto del bilancio 2023

RIEPILOGO GENERALE DELLE SPESE PER MISSIONI

MISSIONE PROGRAMMA TITOLO	Residui passivi al 1/1/2023 (RS)		Pagamenti c/c conto residui (PR)		Riaccertamento residui (R)		Eliminazione per perenzione (P)		Residui passivi da esercizi precedenti (EP=RS-PR+R-P)	
	Previsioni definitive di competenza (CP)		Pagamenti c/c conto competenza (PC)		Impegni (I)		Economie di competenza (ECP=CP-IFPV)		Residui passivi da esercizio di competenza (EC=I-PC)	
	Previsioni definitive di cassa (CS)		Totale pagamenti (TP=PR+PC)		Fondo pluriennale vincolato (FPV)				Totale residui passivi da riportare (TR=EP+EC)	
MISSIONE 1 - SERVIZI ISTITUZIONALI, GENERALI E DI GESTIONE	RS	153.459,49	PR	84.152,62	R	-1.960,09	P	0,00	EP	67.346,78
	CP	1.224.656,30	PC	733.390,05	I	980.647,50	ECP	232.363,39	EC	247.257,45
	CS	1.366.470,38	TP	817.542,67	FPV	11.645,41			TR	314.604,23
MISSIONE 3 - ORDINE PUBBLICO E SICUREZZA	RS	9.577,05	PR	9.577,05	R	0,00	P	0,00	EP	0,00
	CP	35.682,11	PC	20.101,38	I	33.251,11	ECP	2.431,00	EC	13.149,73
	CS	45.259,16	TP	29.678,43	FPV	0,00			TR	13.149,73
MISSIONE 4 - ISTRUZIONE E DIRITTO ALLO STUDIO	RS	18.489,17	PR	18.489,17	R	0,00	P	0,00	EP	0,00
	CP	236.328,38	PC	199.338,18	I	218.051,92	ECP	18.276,46	EC	18.713,74
	CS	254.817,55	TP	217.827,35	FPV	0,00			TR	18.713,74
MISSIONE 5 - TUTELA E VALORIZZAZIONE DEI BENI E ATTIVITÀ CULTURALI	RS	500,00	PR	500,00	R	0,00	P	0,00	EP	0,00
	CP	27.868,41	PC	23.270,69	I	24.367,37	ECP	3.501,04	EC	1.096,68
	CS	28.368,41	TP	23.770,69	FPV	0,00			TR	1.096,68
MISSIONE 6 - POLITICHE GIOVANILI, SPORT E TEMPO LIBERO	RS	6.983,80	PR	5.031,80	R	-1.952,00	P	0,00	EP	0,00
	CP	280.600,00	PC	18.890,94	I	59.770,98	ECP	10.694,95	EC	40.880,04
	CS	77.449,73	TP	23.922,74	FPV	210.134,07			TR	40.880,04
MISSIONE 7 - TURISMO	RS	0,00	PR	0,00	R	0,00	P	0,00	EP	0,00
	CP	19.931,00	PC	19.237,27	I	19.237,27	ECP	693,73	EC	0,00
	CS	19.931,00	TP	19.237,27	FPV	0,00			TR	0,00
MISSIONE 8 - ASSETTO DEL TERRITORIO ED EDILIZIA ABITATIVA	RS	0,00	PR	0,00	R	0,00	P	0,00	EP	0,00
	CP	0,00	PC	0,00	I	0,00	ECP	0,00	EC	0,00
	CS	0,00	TP	0,00	FPV	0,00			TR	0,00
MISSIONE 9 - SVILUPPO SOSTENIBILE E TUTELA DEL TERRITORIO E DELL'AMBIENTE	RS	43.001,96	PR	35.698,11	R	0,00	P	0,00	EP	7.303,85
	CP	258.414,00	PC	145.676,99	I	242.983,70	ECP	15.430,30	EC	97.306,71
	CS	301.415,96	TP	181.375,10	FPV	0,00			TR	104.610,56
MISSIONE 10 - TRASPORTI E DIRITTO ALLA MOBILITÀ	RS	8.954,33	PR	8.954,33	R	0,00	P	0,00	EP	0,00
	CP	118.769,54	PC	31.521,00	I	51.252,48	ECP	19.050,12	EC	19.731,48
	CS	79.256,93	TP	40.475,33	FPV	48.466,94			TR	19.731,48

MISSIONE	PROGRAMMA	TITOLO	DENOMINAZIONE	Residui passivi al 1/1/2023		Pagamenti cin conto residui		Riaccertamento residui (R)		Eliminazione per perenzione		Residui passivi da esercizi precedenti	
				(RS)		(PR)		(I)		(P)		(EP=RS-PR+R-P)	
				Previsioni definitive di competenza (CP)	Previsioni definitive di cassa (CS)	Pagamenti cin conto competenza (PC)	Totale pagamenti (TP=PR+PC)	Impegni (I)	Fondo pluriennale vincolato (FPV)	Economie di competenza (ECP=CP-I-FPV)	Economie di competenza (P)	Residui passivi da esercizio di competenza (EC=I-PC)	Totale residui passivi da riportare (TR=EP+EC)
MISSIONE 11 - SOCCORSO CIVILE				RS	4.000,00	PR	4.000,00	R	0,00	P	0,00	EP	0,00
				CP	6.714,83	PC	4.714,83	I	4.714,83	ECP	2.000,00	EC	0,00
				CS	10.714,83	TP	8.714,83	FPV	0,00			TR	0,00
MISSIONE 12 - DIRITTI SOCIALI, POLITICHE SOCIALI E FAMIGLIA				RS	8.258,56	PR	7.758,56	R	-500,00	P	0,00	EP	0,00
				CP	1.747.016,02	PC	530.650,79	I	669.935,32	ECP	9.552,68	EC	139.284,53
				CS	687.746,56	TP	538.409,35	FPV	1.067.528,02			TR	139.284,53
MISSIONE 14 - SVILUPPO ECONOMICO E COMPETITIVITÀ				RS	0,00	PR	0,00	R	0,00	P	0,00	EP	0,00
				CP	33.696,00	PC	0,00	I	16.848,00	ECP	16.848,00	EC	16.848,00
				CS	33.696,00	TP	0,00	FPV	0,00			TR	16.848,00
MISSIONE 16 - AGRICOLTURA, POLITICHE AGROALIMENTARI E PESCA				RS	1.270,36	PR	1.270,36	R	0,00	P	0,00	EP	0,00
				CP	12.472,20	PC	7.280,03	I	8.306,90	ECP	4.165,30	EC	1.026,87
				CS	13.742,56	TP	8.550,39	FPV	0,00			TR	1.026,87
MISSIONE 20 - FONDI E ACCANTONAMENTI				RS	0,00	PR	0,00	R	0,00	P	0,00	EP	0,00
				CP	30.000,00	PC	0,00	I	0,00	ECP	30.000,00	EC	0,00
				CS	15.000,00	TP	0,00	FPV	0,00			TR	0,00
MISSIONE 50 - DEBITO PUBBLICO				RS	0,00	PR	0,00	R	0,00	P	0,00	EP	0,00
				CP	87.877,06	PC	87.877,06	I	87.877,06	ECP	0,00	EC	0,00
				CS	87.877,06	TP	87.877,06	FPV	0,00			TR	0,00
MISSIONE 60 - ANTICIPAZIONI FINANZIARIE				RS	0,00	PR	0,00	R	0,00	P	0,00	EP	0,00
				CP	300.000,00	PC	0,00	I	0,00	ECP	300.000,00	EC	0,00
				CS	300.000,00	TP	0,00	FPV	0,00			TR	0,00
MISSIONE 99 - SERVIZI PER CONTO TERZI				RS	134.832,78	PR	98.145,78	R	0,00	P	0,00	EP	36.687,00
				CP	980.000,00	PC	164.829,42	I	223.260,13	ECP	756.739,87	EC	58.430,71
				CS	1.114.832,78	TP	262.975,20	FPV	0,00			TR	95.117,71
TOTALE TITOLI SPESA				RS	389.327,50	PR	273.577,78	R	-4.412,09	P	0,00	EP	111.337,63
				CP	5.400.025,85	PC	1.986.778,63	I	2.640.504,57	ECP	1.421.746,84	EC	653.725,94
				CS	4.436.578,91	TP	2.260.356,41	FPV	1.337.774,44			TR	765.063,57

Comune di Zone - Conto del bilancio 2023 - Riepilogo generale delle spese per missioni

MISSIONE	PROGRAMMA	TITOLO	DENOMINAZIONE	Residui passivi al 1/1/2023		Pagamenti in conto residui		Riaccertamento residui (R)		Eliminazione per perenzione		Residui passivi da esercizi precedenti	
				(RS)	(CS)	(PR)	(PC)	(I)	(FPV)	(P)	(ECP=CP-I-FPV)	(EP=RS-PR+R-P)	(EC=I-PC)
				Previsioni definitive di competenza (CP)		Pagamenti in conto competenza (PC)		Impegni (I)		Economie di competenza		Residui passivi da esercizio di competenza	
				Previsioni definitive di cassa		Totale pagamenti		Fondo pluriennale vincolato		(ECP=CP-I-FPV)		Totale residui passivi da riportare	
				(CS)		(TP=PR+PC)		(FPV)				(TR=EP+EC)	

TOTALE GENERALE SPESA				RS	389.327,50	PR	273.577,78	R	-4.412,09	P	0,00	EP	111.337,63
				CP	5.400.025,85	PC	1.986.778,63	I	2.640.504,57	ECP	1.421.746,84	EC	653.725,94
				CS	4.436.578,91	TP	2.260.356,41	FPV	1.337.774,44			TR	765.063,57

Comune di Zone

Conto del bilancio 2023

Riepilogo generale delle spese

MISSIONE PROGRAMMA TITOLO	Residui passivi al 1/1/2023		Pagamenti c/c conto residui		Riaccertamento residui (R)		Eliminazione per perenzione (P)		Residui passivi da esercizi precedenti (EP=RS-PR+R-P)	
	Previsioni definitive di competenza (CP)		Pagamenti c/c conto competenza (PC)		Impegni (I)		Economie di competenza (ECP=CP-I-FPV)		Residui passivi da esercizio di competenza (EC=L-PC)	
	Previsioni definitive di cassa (CS)		Totale pagamenti (TP=PR+PC)		Fondo pluriennale vincolato (FPV)				Totale residui passivi da riportare (TR=EP+EC)	
TITOLO 1 - SPESE CORRENTI										
RS	232.717,12	PR	159.736,10	R	-4.357,19	P	0,00	EP	68.623,83	
CP	1.360.035,58	PC	825.236,63	I	1.120.753,48	ECP		EC	295.516,85	
CS	1.566.107,29	TP	984.972,73	FPV	11.645,41			TR	364.140,68	
RS	21.777,60	PR	15.695,90	R	-54,90	P	0,00	EP	6.026,80	
CP	2.684.881,49	PC	921.603,80	I	1.221.382,18	ECP		EC	299.778,38	
CS	1.380.530,06	TP	937.299,70	FPV	1.326.129,03			TR	305.805,18	
RS	0,00	PR	0,00	R	0,00	P	0,00	EP	0,00	
CP	75.108,78	PC	75.108,78	I	75.108,78	ECP		EC	0,00	
CS	75.108,78	TP	75.108,78	FPV	0,00			TR	0,00	
RS	0,00	PR	0,00	R	0,00	P	0,00	EP	0,00	
CP	300.000,00	PC	0,00	I	0,00	ECP		EC	0,00	
CS	300.000,00	TP	0,00	FPV	0,00			TR	0,00	
RS	134.832,78	PR	98.145,78	R	0,00	P	0,00	EP	36.687,00	
CP	980.000,00	PC	164.829,42	I	223.260,13	ECP		EC	58.430,71	
CS	1.114.832,78	TP	262.975,20	FPV	0,00			TR	95.117,71	
RS	389.327,50	PR	273.577,78	R	-4.412,09	P	0,00	EP	111.337,63	
CP	5.400.025,85	PC	1.986.778,63	I	2.640.504,57	ECP		EC	653.725,94	
CS	4.436.578,91	TP	2.260.356,41	FPV	1.337.774,44			TR	765.063,57	
TOTALE TITOLI SPESA										
RS	389.327,50	PR	273.577,78	R	-4.412,09	P	0,00	EP	111.337,63	
CP	5.400.025,85	PC	1.986.778,63	I	2.640.504,57	ECP		EC	653.725,94	
CS	4.436.578,91	TP	2.260.356,41	FPV	1.337.774,44			TR	765.063,57	

QUADRO GENERALE RIASSUNTIVO

ENTRATE	ACCERTAMENTI	INCASSI	SPESE	IMPEGNI	PAGAMENTI
Fondo di cassa all'inizio dell'esercizio					
Utilizzo avanzo di amministrazione ⁽¹⁾ di cui Utilizzo Fondo anticipazioni di liquidità	74.386,83 0,00	965.445,07	Disavanzo di amministrazione ⁽³⁾ Disavanzo derivante da debito autorizzato e non contratto ripianato con accensione di prestiti ⁽⁴⁾	0,00 0,00	
Fondo pluriennale vincolato di parte corrente ⁽²⁾	14.611,63				
Fondo pluriennale vincolato in c/capitale ⁽²⁾ di cui Fondo pluriennale vincolato c/capitale finanziato da debito	969.772,84 0,00				
Fondo pluriennale vincolato per incremento di attività finanziarie ⁽²⁾	0,00				
Titolo 1 - Entrate correnti di natura tributaria, contributiva e perequativa	757.000,00	678.263,64	Titolo 1 - Spese correnti Fondo pluriennale vincolato di parte corrente ⁽⁵⁾	1.120.753,48 11.645,41	984.972,73
Titolo 2 - Trasferimenti correnti	132.857,34	109.991,02			
Titolo 3 - Entrate extratributarie	415.622,21	357.601,28	Titolo 2 - Spese in conto capitale Fondo pluriennale vincolato in c/capitale ⁽⁵⁾ di cui Fondo pluriennale vincolato in c/capitale finanziato da debito	1.221.382,18 1.326.129,03 0,00	937.299,70
Titolo 4 - Entrate in conto capitale	1.215.802,93	1.025.413,93			
Titolo 5 - Entrate da riduzione di attività finanziarie	0,00	0,00	Titolo 3 - Spese per incremento di attività finanziarie Fondo pluriennale vincolato per attività finanziarie ⁽⁵⁾	0,00 0,00	0,00
TOTALE ENTRATE FINALI	2.521.282,48	2.171.269,87	TOTALE SPESE FINALI	3.679.910,10	1.922.272,43
Titolo 6 - Accensione di prestiti	467.352,51	0,00	Titolo 4 - Rimborso di prestiti Fondo anticipazioni di liquidità ⁽⁶⁾	75.108,78 0,00	75.108,78
Titolo 7 - Anticipazioni da istituto tesoriere/cassiere	0,00	0,00	Titolo 5 - Chiusura Anticipazioni da istituto tesoriere/cassiere	0,00	0,00
Titolo 9 - Entrate per conto di terzi e partite di giro	223.260,13	223.276,92	Titolo 7 - Spese per conto terzi e partite di giro	223.260,13	262.975,20
TOTALE ENTRATE DELL'ESERCIZIO	3.211.895,12	2.394.546,79	TOTALE SPESE DELL'ESERCIZIO	3.978.279,01	2.260.356,41
TOTALE COMPLESSIVO ENTRATE	4.270.666,42	3.359.991,86	TOTALE COMPLESSIVO SPESE	3.978.279,01	2.260.356,41
di cui Disavanzo di competenza da debito autorizzato e non contratto (L/RANC) ⁽⁷⁾	0,00		AVANZO DI COMPETENZA / FONDO DI CASSA	292.387,41	1.099.635,45
	0,00				
TOTALE A PAREGGIO	4.270.666,42	3.359.991,86	TOTALE A PAREGGIO	4.270.666,42	3.359.991,86

QUADRO GENERALE RIASSUNTIVO

GESTIONE DEL BILANCIO		
a) Avanzo di competenza (+) / Disavanzo di competenza (-)		292.387,41
b) Risorse accantonate stanziati nel bilancio dell'esercizio 2023 (+) (8)		0,00
c) Risorse vincolate nel bilancio (+) (9)		131.334,59
d) Equilibrio di bilancio (d=a-b-c)		161.052,82
<i>di cui Equilibrio di bilancio negativo determinato da debito autorizzato e non contratto (DANC) (7)</i>		0,00
GESTIONE DEGLI ACCANTONAMENTI IN SEDE DI RENDICONTO		
d) Equilibrio di bilancio (+)/(-)		161.052,82
e) Variazione accantonamenti effettuata in sede di rendiconto (+)/(-) (10)		19.352,72
f) Equilibrio complessivo (f=d-e)		141.700,10
<i>di cui Equilibrio complessivo negativo da DANC che non peggiora il disavanzo di amministrazione (7)</i>		0,00
<i>di cui Equilibrio complessivo negativo da DANC che peggiora il disavanzo di amministrazione</i>		0,00

(1) Per "Utilizzo avanzo" si intende l'avanzo applicato al bilancio: indicare l'importo dello stanziamento definitivo di bilancio.

(2) Indicare l'importo iscritto in entrata del conto del bilancio alla corrispondente voce riguardante il FPV.

(3) Corrisponde alla prima voce del conto del bilancio spese. Non comprende il disavanzo da debito non contratto delle Regioni e delle Province autonome.

(4) Inserire solo l'importo del disavanzo da debito autorizzato e non contratto ripianato nel corso dell'esercizio attraverso l'accensione dei prestiti.

(5) Indicare la somma degli stanziamenti riguardanti il corrispondente fondo pluriennale vincolato di spesa iscritti nel conto del bilancio (FPV corrente, FPV c/capitale o FPV per partite finanziarie).

(6) Indicare l'importo dello stanziamento definitivo di bilancio. **Gli enti locali iscrivono il FAL in spesa solo nel caso di concessione di nuove anticipazioni di liquidità.**

(7) Solo per le regioni: i saldi di competenza negativi determinati da impegni per investimenti a fronte di "debito autorizzato e non contratto" (DANC) non rilevano ai fini dell'equilibrio di bilancio di cui all'articolo 1, comma 821 della legge n. 145 del 2018. In particolare, il saldo di competenza negativo Equilibrio complessivo da DANC non determina la formazione o il peggioramento del disavanzo di amministrazione da DANC se è compensato dal risultato positivo della gestione dei residui o dell'utilizzo "di fatto" del risultato di amministrazione libero non applicato in bilancio.

(8) Inserire il totale della colonna c) dell'allegato a/1 "Elenco analitico delle risorse accantonate nel risultato di amministrazione" al netto dell'accantonamento al Fondo anticipazioni di liquidità, già considerato ai fini della determinazione dell'avanzo/disavanzo di competenza.

(9) Inserire l'importo della prima colonna della riga n) dell'allegato a/2 "Elenco analitico delle risorse vincolate nel risultato di amministrazione".

(10) Inserire il totale della colonna d) dell'allegato a/1 "Elenco analitico delle risorse accantonate nel risultato di amministrazione".

VERIFICA EQUILIBRI

EQUILIBRIO ECONOMICO-FINANZIARIO	COMPETENZA (ACCERTAMENTI E IMPEGNI IMPUTATI ALL'ESERCIZIO)
A) Fondo pluriennale vincolato per spese correnti iscritto in entrata	14.611,63
AA) Recupero disavanzo di amministrazione esercizio precedente	0,00
Q1) Fondo pluriennale vincolato per spese Titolo 2.04 Altri trasferimenti in conto capitale iscritto in entrata	0,00
B) Entrate Titoli 1.00 - 2.00 - 3.00	1.305.479,55
<i>- di cui per estinzione anticipata di prestiti</i>	0,00
C) Entrate Titolo 4.02.06 - Contributi agli investimenti direttamente destinati al rimborso dei prestiti da amministrazioni pubbliche	0,00
D) Spese Titolo 1.00 - Spese correnti	1.120.753,48
<i>- di cui spese correnti non ricorrenti finanziate con utilizzo del risultato di amministrazione</i>	0,00
D1) Fondo pluriennale vincolato di parte corrente (di spesa)	11.645,41
E) Spese Titolo 2.04 - Altri trasferimenti in conto capitale	0,00
E1) Fondo pluriennale vincolato di spesa - Titolo 2.04 Altri trasferimenti in conto capitale	0,00
F1) Spese Titolo 4.00 - Quote di capitale amm.to dei mutui e prestiti obbligazionari	75.108,78
<i>- di cui per estinzione anticipata di prestiti</i>	51.866,10
F2) Fondo anticipazioni di liquidità	0,00
G) SOMMA FINALE (G=A-AA+Q1+B+C-D-D1-E-E1-F1-F2)	112.583,51
ALTRE POSTE DIFFERENZIALI, PER ECCEZIONI PREVISTE DA NORME DI LEGGE E DAI PRINCIPI CONTABILI, CHE HANNO EFFETTO SULL'EQUILIBRIO EX ARTICOLO 162, COMMA 6, DEL TESTO UNICO DELLE LEGGI SULL'ORDINAMENTO DEGLI ENTI LOCALI	
H) Utilizzo avanzo di amministrazione per spese correnti e per rimborso prestiti	35.675,35
<i>- di cui per estinzione anticipata di prestiti</i>	0,00
I) Entrate di parte capitale destinate a spese correnti in base a specifiche disposizioni di legge o dei principi contabili	51.866,10
<i>- di cui per estinzione anticipata di prestiti</i>	51.866,10
L) Entrate di parte corrente destinate a spese di investimento in base a specifiche disposizioni di legge o dei principi contabili	23.354,83
M) Entrate da accensione di prestiti destinate a estinzione anticipata dei prestiti	0,00
O1) RISULTATO DI COMPETENZA DI PARTE CORRENTE (O1=G+H+I+L+M)	176.770,13
- Risorse accantonate di parte corrente stanziare nel bilancio dell'esercizio 2023	0,00
- Risorse vincolate di parte corrente nel bilancio	24.874,34

VERIFICA EQUILIBRI

EQUILIBRIO ECONOMICO-FINANZIARIO	COMPETENZA (ACCERTAMENTI E IMPEGNI IMPUTATI ALL'ESERCIZIO)
O2) EQUILIBRIO DI BILANCIO DI PARTE CORRENTE (*)	151.895,79
O3) EQUILIBRIO COMPLESSIVO DI PARTE CORRENTE (*)	19.352,72 132.543,07
- Variazione accantonamenti di parte corrente effettuata in sede di rendiconto (+)/(-)	
P) Utilizzo avanzo di amministrazione per spese di investimento	(+) 38.711,48
Q) Fondo pluriennale vincolato per spese in conto capitale iscritto in entrata	(+) 969.772,84
Q1) Fondo pluriennale vincolato per spese Titolo 2.04 Altri trasferimenti in conto capitale iscritto in entrata	(-) 0,00
J2) Fondo pluriennale vincolato per spese Titolo 3.01 Acquisizioni di attività finanziarie iscritto in entrata	(+) 0,00
R) Entrate Titoli 4.00-5.00-6.00	(+) 1.683.155,44
C) Entrate Titolo 4.02.06 - Contributi agli investimenti direttamente destinati al rimborso dei prestiti da amministrazioni pubbliche	(-) 0,00
I) Entrate di parte capitale destinate a spese correnti in base a specifiche disposizioni di legge o dei principi contabili	(-) 51.866,10
S1) Entrate Titolo 5.02 per Riscossione crediti di breve termine	(-) 0,00
S2) Entrate Titolo 5.03 per Riscossione crediti di medio-lungo termine	(-) 0,00
T) Entrate Titolo 5.04 relative a Altre entrate per riduzione di attività finanziarie	(-) 0,00
L) Entrate di parte corrente destinate a spese di investimento in base a specifiche disposizioni di legge o dei principi contabili	(+) 23.354,83
M) Entrate da accensione di prestiti destinate a estinzione anticipata dei prestiti	(-) 0,00
U) Spese Titolo 2.00 - Spese in conto capitale	(-) 1.221.382,18
U1) Fondo pluriennale vincolato in c/capitale (di spesa)	(-) 1.326.129,03
V) Spese Titolo 3.01 per Acquisizioni di attività finanziarie	(-) 0,00
Y2) Fondo pluriennale vincolato per spese Titolo 3.01 Acquisizioni di partecipazioni finanziarie iscritto in spesa	(-) 0,00
E) Spese Titolo 2.04 - Altri trasferimenti in conto capitale	(+) 0,00
E1) Fondo pluriennale vincolato di spesa - Titolo 2.04 - Altri trasferimenti in conto capitale	(+) 0,00
Z1) RISULTATO DI COMPETENZA IN C/CAPITALE (Z1 = P+Q-Q1+J2+R-C-I-S1-S2-T+L-M-U-U1-U2-V-Y2+E+E1)	115.617,28
Z1) Risorse accantonate in c/capitale stanziate nel bilancio dell'esercizio 2023	(-) 0,00
- Risorse vincolate in c/capitale nel bilancio	(-) 106.460,25
Z2) EQUILIBRIO DI BILANCIO IN C/CAPITALE (*)	9.157,03

VERIFICA EQUILIBRI

EQUILIBRIO ECONOMICO-FINANZIARIO	COMPETENZA (ACCERTAMENTI E IMPEGNI IMPUTATI ALL'ESERCIZIO)
- Variazione accantonamenti in c/capitale effettuata in sede di rendiconto (+)/(-)	0,00
Z3) EQUILIBRIO COMPLESSIVO IN C/CAPITALE (*)	9.157,03
J) Utilizzo risultato di amministrazione per l'incremento di attività finanziarie	0,00
J1) Fondo pluriennale vincolato per incremento di attività finanziarie iscritto in entrata	0,00
J2) Fondo pluriennale vincolato per spese Titolo 3.01 Acquisizioni di attività finanziarie iscritto in entrata	0,00
S1) Entrate Titolo 5.02 per Riscossione crediti di breve termine	0,00
S2) Entrate Titolo 5.03 per Riscossione crediti di medio-lungo termine	0,00
T) Entrate Titolo 5.04 relative a Altre entrate per riduzioni di attività finanziarie	0,00
X1) Spese Titolo 3.02 per Concessione crediti di breve termine	0,00
X2) Spese Titolo 3.03 per Concessione crediti di medio-lungo termine	0,00
Y) Spese Titolo 3.04 per Altre spese per incremento di attività finanziarie	0,00
Y1) Fondo pluriennale vincolato per incremento di attività finanziarie (di spesa)	0,00
Y2) Fondo pluriennale vincolato per spese Titolo 3.01 Acquisizioni di attività finanziarie iscritto in spesa	0,00
W1) RISULTATO DI COMPETENZA (W1 = O1+Z1+J+J1-J2+S1+S2+T-X1-X2-Y-Y1+Y2)	292.387,41
- Risorse accantonate stanziare nel bilancio dell'esercizio 2023	0,00
- Risorse vincolate nel bilancio	131.334,59
W2) EQUILIBRIO DI BILANCIO (*)	161.052,82
W3) EQUILIBRIO COMPLESSIVO	19.352,72
- Variazione accantonamenti effettuata in sede di rendiconto (+)/(-)	141.700,10

VERIFICA EQUILIBRI

EQUILIBRIO ECONOMICO-FINANZIARIO

		COMPETENZA (ACCERTAMENTI E IMPEGNI IMPUTATI ALL'ESERCIZIO)
SALDO CORRENTE AI FINI DELLA COPERTURA DEGLI INVESTIMENTI PLURIENNALI:		
O1) Risultato di competenza di parte corrente		176.770,13
Utilizzo risultato di amministrazione per il finanziamento di spese correnti, ricorrenti e per il rimborso dei prestiti al netto del Fondo anticipazione di liquidità	(-)	35.675,35
Entrate non ricorrenti che non hanno dato copertura a impegni	(-)	0,00
- Risorse accantonate di parte corrente stanziata nel bilancio dell'esercizio 2023 (1)	(-)	0,00
- Variazione accantonamenti di parte corrente effettuata in sede di rendiconto (+)/(-) (2)	(-)	19.352,72
- Risorse vincolate di parte corrente nel bilancio (3)	(-)	24.874,34
Equilibrio di parte corrente ai fini della copertura degli investimenti pluriennali		96.867,72

A) Indicare l'importo iscritto in entrata del conto del bilancio alla corrispondente voce riguardante il fondo pluriennale vincolato.

C) Si tratta delle entrate in conto capitale relative ai soli contributi agli investimenti destinati al rimborso prestiti corrispondenti alla voce del piano dei conti finanziario con codifica E.4.02.06.00.000.

D1) Indicare l'importo complessivo delle voci relative al corrispondente fondo pluriennale vincolato risultante in spesa del conto del bilancio.

E) Si tratta delle spese del titolo 2 per trasferimenti in conto capitale corrispondenti alla voce del piano dei conti finanziario con codifica U.2.04.00.00.000.

Q) Indicare l'importo iscritto in entrata del conto del bilancio alla corrispondente voce riguardante il fondo pluriennale vincolato.

S1) Si tratta delle entrate del titolo 5 limitatamente alle riscossione crediti di breve termine corrispondenti alla voce del piano dei conti finanziario con codifica E.5.02.00.00.000.

S2) Si tratta delle entrate del titolo 5 limitatamente alle riscossione crediti di medio-lungo termine corrispondenti alla voce del piano dei conti finanziario con codifica E.5.03.00.00.000.

T) Si tratta delle entrate del titolo 5 limitatamente alle altre entrate per riduzione di attività finanziarie corrispondenti alla voce del piano dei conti finanziario con codifica E.5.04.00.00.000.

U1) Indicare l'importo complessivo delle voci relative al corrispondente fondo pluriennale vincolato risultante in spesa del conto del bilancio.

X1) Si tratta delle spese del titolo 3 limitatamente alle concessione crediti di breve termine corrispondenti alla voce del piano dei conti finanziario con codifica U.3.02.00.00.000.

X2) Si tratta delle spese del titolo 3 limitatamente alle concessione crediti di medio-lungo termine corrispondenti alla voce del piano dei conti finanziario con codifica U.3.03.00.00.000.

Y) Si tratta delle spese del titolo 3 limitatamente alle altre spese per incremento di attività finanziarie corrispondenti alla voce del piano dei conti finanziario con codifica U.3.04.00.00.000.

(1) Inserire la quota corrente del totale della colonna c) dell'allegato a/1 "Elenco analitico delle risorse accantonate nel risultato di amministrazione" al netto dell'accantonamento al fondo anticipazioni di liquidità, già considerato ai fini della determinazione del saldo di parte corrente.

(2) Inserire la quota corrente del totale della colonna d) dell'allegato A/1 "Elenco analitico delle risorse accantonate nel risultato di amministrazione".

(3) Inserire l'importo della quota corrente della prima colonna della riga n) dell'allegato A/2 "Elenco analitico delle risorse vincolate nel risultato di amministrazione" al netto delle quote correnti vincolate al 31/12 finanziate dal risultato di amministrazione iniziale.

CONTO ECONOMICO

CONTO ECONOMICO		2023	2022	riferimento art. 2425 cc	riferimento DM 26/4/95
A) COMPONENTI POSITIVI DELLA GESTIONE					
1	Proventi da tributi	608.000,00	575.134,00		
2	Proventi da fondi perequativi	149.000,00	142.825,29		
3	Proventi da trasferimenti e contributi	132.857,34	151.698,02		A5c
	<i>a - proventi da trasferimenti correnti</i>	132.857,34	151.698,02		E20c
	<i>b - quota annuale di contributi agli investimenti</i>	0,00	0,00		
	<i>c - contributi agli investimenti</i>	0,00	0,00		
4	Ricavi delle vendite e prestazioni e proventi da servizi pubblici	268.081,96	242.920,56	A1	A1a
	<i>a - proventi derivanti dalla gestione dei beni</i>	251.184,26	234.611,30		
	<i>b - ricavi della vendita di beni</i>	0,00	0,00		
	<i>c - ricavi e proventi dalla prestazione di servizi</i>	16.897,70	8.309,26		
5	Variazioni nelle rimanenze di prodotti in corso di lavorazione, etc. (+/-)	0,00	0,00	A2	A2
6	Variazione dei lavori in corso su ordinazione	0,00	0,00	A3	A3
7	Incrementi di immobilizzazioni per lavori interni	0,00	0,00	A4	A4
8	Altri ricavi e proventi diversi	147.540,25	92.237,12	A5	A5 a e b
TOTALE COMPONENTI POSITIVI DELLA GESTIONE (A)		1.305.479,55	1.204.814,99		
B) COMPONENTI NEGATIVI DELLA GESTIONE					
9	Acquisto di materie prime e/o beni di consumo	45.136,94	27.001,18	B6	B6
10	Prestazioni di servizi	564.323,19	503.484,86	B7	B7
11	Utilizzo beni di terzi	0,00	0,00	B8	B8
12	Trasferimenti e contributi	140.589,16	154.224,73		
	<i>a - trasferimenti correnti</i>	140.589,16	154.224,73		
	<i>b - contributi agli investimenti ad Amministrazioni pubbliche</i>	0,00	0,00		
	<i>c - contributi agli investimenti ad altri soggetti</i>	0,00	0,00		
13	Personale	297.734,27	247.918,44	B9	B9
14	Ammortamenti e svalutazioni	419.348,70	371.601,97	B10	B10
	<i>a - ammortamenti di immobilizzazioni immateriali</i>	42.603,00	34.818,36	B10a	B10a
	<i>b - ammortamenti di immobilizzazioni materiali</i>	376.745,70	336.783,61	B10b	B10b
	<i>c - altre svalutazioni delle immobilizzazioni</i>	0,00	0,00	B10c	B10c
	<i>d - svalutazione dei crediti</i>	0,00	0,00	B10d	B10d
15	Variazioni nelle rimanenze di materie prime e/o beni di consumo (+/-)	0,00	0,00	B11	B11
16	Accantonamenti per rischi	34.547,63	21.494,91	B12	B12
17	Altri accantonamenti	0,00	0,00	B13	B13
18	Oneri diversi di gestione	35.746,57	27.814,24	B14	B14
TOTALE COMPONENTI NEGATIVI DELLA GESTIONE (B)		1.537.426,46	1.353.540,33		
DIFFERENZA FRA COMPONENTI POSITIVI E NEGATIVI DELLA GESTIONE (A-B)		-231.946,91	-148.725,34		

CONTO ECONOMICO

CONTO ECONOMICO		2023	2022	riferimento art. 2425 cc	riferimento DM 26/4/95
C) PROVENTI ED ONERI FINANZIARI					
<i>Proventi finanziari</i>					
19	Proventi da partecipazioni				
a	- da società controllate	0,00	0,00	C15	C15
b	- da società partecipate	0,00	0,00		
c	- da altri soggetti	0,00	0,00		
20	Altri proventi finanziari	0,00	0,00	C16	C16
	Totale proventi finanziari	0,00	0,00		
<i>Oneri finanziari</i>					
21	Interessi ed altri oneri finanziari	12.768,28	14.407,42	C17	C17
a	- interessi passivi	12.768,28	14.407,42		
b	- altri oneri finanziari	0,00	0,00		
	Totale oneri finanziari	12.768,28	14.407,42		
	TOTALE PROVENTI ED ONERI FINANZIARI (C)	-12.768,28	-14.407,42		
D) RETTIFICHE DI VALORE ATTIVITA' FINANZIARIE					
22	Rivalutazioni	0,00	0,00	D18	D18
23	Svalutazioni	0,00	0,00	D19	D19
	TOTALE RETTIFICHE (D)	0,00	0,00		
E) PROVENTI ED ONERI STRAORDINARI					
24	Proventi straordinari	423.035,44	250.650,75	E20	E20
a	- proventi da permessi di costruire	0,00	0,00		
b	- proventi da trasferimenti in conto capitale	0,00	118.938,07		E20b
c	- sopravvenienze attive e insussistenze del passivo	4.357,19	23.606,95		E20c
d	- plusvalenze patrimoniali	418.678,25	108.105,73		
e	- altri proventi straordinari	0,00	0,00		
	Totale proventi straordinari	423.035,44	250.650,75		
25	Oneri straordinari	12.955,83	49.032,93	E21	E21
a	- trasferimenti in conto capitale	0,00	0,00		E21b
b	- sopravvenienze passive e insussistenze dell'attivo	12.955,83	49.032,93		E21a
c	- minusvalenze patrimoniali	0,00	0,00		E21d
d	- altri oneri straordinari	0,00	0,00		
	Totale oneri straordinari	12.955,83	49.032,93		
	TOTALE PROVENTI ED ONERI STRAORDINARI (E)	410.079,61	201.617,82		
	RISULTATO PRIMA DELLE IMPOSTE (A-B+C+D+E)	165.364,42	38.485,06		
26	Imposte	24.455,07	19.875,96	E22	E22
27	RISULTATO DELL'ESERCIZIO	140.909,35	18.609,10	E23	E23

STATO PATRIMONIALE - ATTIVO

STATO PATRIMONIALE (ATTIVO)		2023		2022		rif. art.2424 CC		rif. DM 26/4/95	
A) CREDITI vs. LO STATO ED ALTRE AMMINISTRAZIONI PUBBLICHE PER LA PARTECIPAZIONE AL FONDO DI DOTAZIONE		0,00		0,00		A		A	
TOTALE CREDITI vs PARTECIPANTI (A)		0,00		0,00					
B) IMMOBILIZZAZIONI									
<i>Immobilizzazioni immateriali</i>									
1	Costi di impianto e di ampliamento	0,00		0,00		BI		BI	
2	Costi di ricerca sviluppo e pubblicità	0,00		0,00		B1/2		B1/1	
3	Diritti di brevetto ed utilizzazioni opere dell'ingegno	0,00		0,00		B1/3		B1/2	
4	Concessioni, licenze, marchi e diritti simile	0,00		0,00		B1/4		B1/3	
5	Avviamento	0,00		0,00		B1/5		B1/4	
6	Immobilizzazioni in corso ed acconti	0,00		0,00		B1/6		B1/5	
9	Altre	60.604,75		64.284,54		B1/7		B1/6	
Totale immobilizzazioni immateriali		60.604,75		64.284,54					
<i>Immobilizzazioni materiali (3)</i>									
II	Beni demaniali	4.228.477,90		4.307.442,53					
1.1	Terreni	0,00		0,00					
1.2	Fabbricati	0,00		0,00					
1.3	Infrastrutture	4.228.477,90		4.307.442,53					
1.9	Altri beni demaniali	0,00		0,00					
III	Altre immobilizzazioni materiali (3)	8.350.153,69		7.849.541,02					
2.1	Terreni	1.614.238,68		1.104.351,05		B1/1		B1/1	
a	- di cui in leasing finanziario	0,00		0,00					
2.2	Fabbricati	6.714.907,20		6.744.558,01					
a	- di cui in leasing finanziario	0,00		0,00					
2.3	Impianti e macchinari	0,00		0,00		B1/2		B1/2	
a	- di cui in leasing finanziario	0,00		0,00					
2.4	Attrezzature industriali e commerciali	6.832,00		0,00		B1/3		B1/3	
2.5	Mezzi di trasporto	0,00		0,00					
2.6	Macchine per ufficio e hardware	0,00		631,96					
2.7	Mobili e arredi	14.175,81		0,00					
2.8	Infrastrutture	0,00		0,00					
2.99	Altri beni materiali	0,00		0,00					
3	Immobilizzazioni in corso ed acconti	0,00		0,00		B1/5		B1/5	
Totale immobilizzazioni materiali		12.576.631,59		12.156.983,55					
<i>Immobilizzazioni Finanziarie (1)</i>									
IV	Partecipazioni in	0,00		0,00		B1/1/1		B1/1/1	
a	- imprese controllate	0,00		0,00		B1/1/1a		B1/1/1a	
b	- imprese partecipate	0,00		0,00		B1/1/1b		B1/1/1b	
c	- altri soggetti	0,00		0,00					
2	Crediti verso	0,00		0,00		B1/1/2		B1/1/2	
a	- altre amministrazioni pubbliche	0,00		0,00					
b	- imprese controllate	0,00		0,00		B1/1/2a		B1/1/2a	
c	- imprese partecipate	0,00		0,00		B1/1/2b		B1/1/2b	
d	- altri soggetti	0,00		0,00		B1/1/2c B1/1/2d		B1/1/2c B1/1/2d	

STATO PATRIMONIALE - ATTIVO

STATO PATRIMONIALE (ATTIVO)		2023	2022	rif. art.2424 CC	rif. DM 26/4/95
3	Altri titoli	0,00	0,00	BIII3	
Totale immobilizzazioni finanziarie		0,00	0,00		
TOTALE IMMOBILIZZAZIONI (B)		12.639.236,34	12.221.268,09	-	-
I	C) ATTIVO CIRCOLANTE				
	<i>Rimanenze</i>	0,00	0,00	CI	CI
Totale rimanenze		0,00	0,00		
II	<i>Crediti (L)</i>				
1	Crediti di natura tributaria	98.421,92	35.091,76		
a	- crediti da tributi destinati al finanziamento della sanità	0,00	0,00		
b	- altri crediti da tributi	96.455,18	31.346,32		
c	- crediti da Fondi perequativi	1.966,74	3.745,44		
2	Crediti per trasferimenti e contributi	81.177,69	66.674,23		CI2 CI3
a	- verso amministrazioni pubbliche	81.177,69	66.674,23		
b	- imprese controllate	0,00	0,00		
c	- imprese partecipate	0,00	0,00		
d	- verso altri soggetti	0,00	0,00		
3	Verso clienti ed utenti	100.316,16	87.849,35		CI1
4	Altri Crediti	1.252.273,36	551.776,99		CI5
a	- verso l'erario	24.002,00	24.002,00		
b	- per attività svolta per c/terzi	50,37	367,16		
c	- altri	1.228.220,99	527.407,83		
Totale crediti		1.532.189,13	741.392,33		
III	<i>Attività finanziarie che non costituiscono immobilizzi</i>				
1	Partecipazioni	0,00	0,00	CIII1,2,3,4,5	CIII1,2,3
2	Altri titoli	0,00	0,00	CIII6	CIII5
Totale attività finanziarie che non costituiscono immobilizzi		0,00	0,00		
IV	<i>Disponibilità liquide</i>				
1	Conto di tesoreria	1.099.635,45	965.445,07		CIV1a
a	- istituto tesoriere	1.099.635,45	965.445,07		
b	- presso Banca d'Italia	0,00	0,00		
2	Altri depositi bancari e postali	3.032,47	0,00	CIV1	CIV1b e CIV1c
3	Denaro e valori in cassa	0,00	0,00	CIV2 e CIV3	CIV2 e CIV3
4	Altri conti presso la tesoreria statale intestati all'ente	0,00	0,00		
Totale disponibilità liquide		1.102.667,92	965.445,07		
TOTALE ATTIVO CIRCOLANTE (C)		2.634.857,05	1.706.837,40		
D) RATEI E RISCONTI					
1	Ratei attivi	0,00	0,00	D	D
2	Risconti attivi	0,00	2.486,72	D	D
TOTALE RATEI E RISCONTI (D)		0,00	2.486,72		
TOTALE DELL'ATTIVO (A+B+C+D)		15.274.093,39	13.930.592,21	-	-

(1) con separata indicazione degli importi esigibili entro l'esercizio successivo.

(2) con separata indicazione degli importi esigibili oltre l'esercizio successivo.

(3) con separata indicazione degli importi relativi a beni indisponibili.

STATO PATRIMONIALE - PASSIVO

STATO PATRIMONIALE (PASSIVO)		2023	2022	rif. art. 24/24 CC	rif. DM 26/4/95
A) PATRIMONIO NETTO					
I	Fondo di dotazione	2.051.487,56	2.051.487,56	AI	AI
II	Riserve	4.397.157,26	4.385.506,56		
	b - da capitale	107.438,72	0,00		
	c - da permessi di costruire	61.240,64	83.201,46		
	d - riserve indisponibili per beni demaniali e patrimoniali indisponibili e per i beni culturali	4.228.477,90	4.302.305,10	AII, AIII	AII, AIII
	e - altre riserve indisponibili	0,00	0,00		
	f - altre riserve disponibili	0,00	0,00		
III	Risultato economico dell'esercizio	140.909,35	18.609,10	AIX	AIX
IV	Risultati economici di esercizi precedenti	18.609,10	11.650,70		
V	Riserve negative per beni indisponibili	0,00	0,00		
TOTALE PATRIMONIO NETTO (A)		6.608.163,27	6.467.253,92		
B) FONDI PER RISCHI ED ONERI					
1	Per trattamento di quiescenza	0,00	0,00	B1	B1
2	Per imposte	0,00	0,00	B2	B2
3	Altri	18.915,50	13.600,00	B3	B3
TOTALE FONDI RISCHI ED ONERI (B)		18.915,50	13.600,00		
C) TRATTAMENTO DI FINE RAPPORTO					
		0,00	0,00	C	C
TOTALE T.F.R. (C)		0,00	0,00		
D) DEBITI (1)					
1	Debiti da finanziamento	641.340,50	249.096,77		
	a - prestiti obbligazionari	0,00	0,00	D1e D2	D1
	b - v/ altre amministrazioni pubbliche	0,00	0,00		
	c - verso banche e tesoriere	641.340,50	249.096,77	D4	D3 e D4
	d - verso altri finanziatori	0,00	0,00	D5	
2	Debiti verso fornitori	268.291,22	152.967,44	D7	D6
3	Acconti	0,00	0,00	D6	D5
4	Debiti per trasferimenti e contributi	95.849,46	79.749,68		
	a - enti finanziati dal servizio sanitario nazionale	0,00	0,00		
	b - altre amministrazioni pubbliche	65.519,31	66.336,61		
	c - imprese controllate	0,00	0,00	D9	D8
	d - imprese partecipate	0,00	0,00	D10	D9
	e - altri soggetti	30.330,15	13.413,07		
5	Altri debiti	400.922,89	156.610,38	D12,D13,D14	D11,D12,D13
	a - tributari	15.018,39	11.125,36		
	b - verso Istituti di previdenza e sicurezza sociale	8.110,27	8.006,29		
	c - per attività svolta per c/terzi (2)	95.117,71	134.832,78		
	d - altri	282.676,52	2.645,95		
TOTALE DEBITI (D)		1.406.404,07	638.424,27		

STATO PATRIMONIALE - PASSIVO

STATO PATRIMONIALE (PASSIVO)					
E) RATEI E RISCONTI E CONTRIBUTI AGLI INVESTIMENTI	2023	2022	rif. art. 2424 CC	rif. DM 26/4/95	
I Ratei passivi	0,00	0,00	E		E
II Risconti passivi	7.240.610,55	6.811.314,02	E		E
1 Contributi agli investimenti	7.240.610,55	6.811.314,02			
a - da altre amministrazioni pubbliche	7.118.458,83	6.667.201,48			
b - da altri soggetti	122.151,72	144.112,54			
2 Concessioni pluriennali	0,00	0,00			
3 Altri risconti passivi	0,00	0,00			
TOTALE RATEI E RISCONTI (E)	7.240.610,55	6.811.314,02			
TOTALE DEL PASSIVO (A+B+C+D+E)	15.274.093,39	13.930.592,21	-	-	-
CONTI D'ORDINE					
1) Impegni su esercizi futuri	1.337.774,44	984.384,47			
2) Beni di terzi in uso	0,00	0,00			
3) Beni dati in uso a terzi	0,00	0,00			
4) Garanzie prestate a amministrazioni pubbliche	0,00	0,00			
5) Garanzie prestate a imprese controllate	0,00	0,00			
6) Garanzie prestate a imprese partecipate	0,00	0,00			
7) Garanzie prestate a altre imprese	0,00	0,00			
TOTALE CONTI D'ORDINE	1.337.774,44	984.384,47	-	-	-

(1) Con separata indicazione degli importi esigibili oltre l'esercizio successivo.

(2) Non comprende i debiti derivanti dall'attività di sostituto di imposta. I debiti derivanti da tale attività sono considerati nelle voci 5 a) e b).

Comune di Zone

Provincia di Brescia

Rendiconto della Gestione 2023

Allegati

Elenco allegati al rendiconto della gestione 2023

Allegato A	Prospetto dimostrativo del risultato di amministrazione
Allegato B	Fondo pluriennale vincolato
Allegato C	Fondo crediti di dubbia esigibilità
Allegato D	Entrate per categorie
Allegato E1	Spese per macroaggregati impegni spesa corrente
Allegato E2	Spese per macroaggregati impegni conto capitale e attività finanziarie
Allegato E3	Spese per macroaggregati impegni rimborso prestiti
Allegato E4	Spese per macroaggregati impegni servizi conto terzi
Allegato E5	Riepilogo impegni di spesa per titoli e macroaggregati
Allegato E6	Spese per macroaggregati pagamenti competenza spesa corrente
Allegato E7	Spese per macroaggregati pagamenti competenza conto capitale e attività finanziarie
Allegato E8	Spese per macroaggregati pagamenti competenza rimborso prestiti
Allegato E9	Spese per macroaggregati pagamenti competenza servizi conto terzi
Allegato E10	Riepilogo pagamenti competenza di spesa per titoli e macroaggregati
Allegato E11	Spese per macroaggregati pagamenti residui spesa corrente
Allegato E12	Spese per macroaggregati pagamenti residui conto capitale e attività finanziarie
Allegato E13	Spese per macroaggregati pagamenti residui rimborso prestiti
Allegato E14	Spese per macroaggregati pagamenti residui servizi conto terzi
Allegato E15	Riepilogo pagamenti residui di spesa per titoli e macroaggregati
Allegato F	Accertamenti pluriennali
Allegato G	Impegni pluriennali
Allegato H	Costi per missione
Allegato J	Spese su contributi UE e internazionali
Allegato K	Funzioni delegate dalle Regioni
Allegato 01	Composizione del risultato di amministrazione
Allegato 02	Quadro riassuntivo della gestione di competenza
Allegato 03	Elenco delle variazioni apportate al bilancio
Allegato 04	Percentuali di realizzo sulle previsioni definitive, sugli accertamenti e sugli impegni di competenza
Allegato 05	Quadro riassuntivo dei residui attivi e passivi
Allegato 06	Residui attivi insussistenti o inesigibili
Allegato 07	Residui passivi insussistenti o economie

Allegato 08	Percentuali di realizzo della gestione residui
Allegato 09	Riconciliazione servizi per conto terzi
Allegato 10	Nota integrativa al conto del patrimonio e al conto economico
Allegato 11	Parametri del dissesto
Allegato 12	Piano degli Indicatori di Bilancio
Allegato 13	Codici SIOPE
Allegato 14	Rispetto soglia spesa per il personale D.M. 17/03/2020
Allegato 15	Spese di rappresentanza
Allegato 16	Servizi a domanda individuale
Allegato 17	Indicatore della tempestività dei pagamenti
Allegato 18	Spese finanziate con le sanzioni al codice della strada
Allegato 19	Nota informativa ex art. 11, comma 6, lettera j) del D.Lgs n. 118/2011
Allegato 20	Elenco dei crediti, inesigibili, stralciati dal conto del bilancio, sino al compimento dei termini di prescrizione
Allegato 21	Attestazione insussistenza debiti fuori bilancio
Allegato 22	Rendiconto del tesoriere

PROSPETTO DIMOSTRATIVO DEL RISULTATO DI AMMINISTRAZIONE

	GESTIONE		
	RESIDUI	COMPETENZA	TOTALE
Fondo cassa al 1° gennaio			965.445,07
RISCOSSIONI	(+)	1.769.600,38	2.394.546,79
PAGAMENTI	(-)	1.986.778,63	2.260.356,41
SALDO DI CASSA AL 31 DICEMBRE	(=)		1.099.635,45
PAGAMENTI per azioni esecutive non regolarizzate al 31 dicembre	(-)		0,00
FONDO DI CASSA AL 31 DICEMBRE	(=)		1.099.635,45
RESIDUI ATTIVI	(+)	1.442.294,74	1.566.736,76
- di cui residui attivi incassati alla data del 31/12 in conti postali e bancari e in attesa del riversamento nel conto di tesoreria principale			0,00
- di cui derivanti da accertamenti di tributi effettuati sulla base della stima del dipartimento delle finanze			0,00
RESIDUI PASSIVI	(-)	653.725,94	765.063,57
FONDO PLURIENNALE VINCOLATO PER SPESE CORRENTI (1)	(-)		11.645,41
FONDO PLURIENNALE VINCOLATO PER SPESE IN CONTO CAPITALE (1)	(-)		1.326.129,03
FONDO PLURIENNALE VINCOLATO PER INCREMENTO ATTIVITA' FINANZIARIE (1)	(-)		0,00
RISULTATO DI AMMINISTRAZIONE AL 31 DICEMBRE 2023 (A) (2)	(=)		563.534,20
Composizione del risultato di amministrazione al 31 dicembre 2023:			
Parte accantonata (3)			
Fondo crediti di dubbia esigibilità al 31/12/2023 (4)			34.547,63
Accantonamento residui perenti al 31/12/2023 (solo per le regioni) (5)			0,00
Fondo anticipazioni liquidità			0,00
Fondo perdite società partecipate			0,00
Fondo contenzioso			0,00
Altri accantonamenti			18.915,50
Totale parte accantonata (B)			53.463,13
Parte vincolata			
Vincoli derivanti da leggi e dai principi contabili			10.637,00
Vincoli derivanti da trasferimenti			141.021,03
Vincoli derivanti dalla contrazione di mutui			0,00
Vincoli formalmente attribuiti dall'ente			0,00
Altri vincoli			0,00
Totale parte vincolata (C)			151.658,03
Parte destinata agli investimenti			
Totale parte destinata agli investimenti (D)			29.450,05
Totale parte disponibile (E=A-B-C-D)			328.962,99
F) di cui Disavanzo da debito autorizzato e non contratto (6)			0,00
Se E è negativo, tale importo è iscritto tra le spese del bilancio di previsione come disavanzo da ripianare (6)			

(1) Indicare l'importo del fondo pluriennale vincolato risultante dal conto del bilancio (in spesa).

(2) Se negativo, le regioni indicano in nota la quota del disavanzo corrispondente al debito autorizzato e non contratto, distintamente da quella derivante dalla gestione ordinaria.

(3) Non comprende il Fondo pluriennale vincolato.

(4) Indicare l'importo del Fondo crediti di dubbia esigibilità risultante dall'allegato C).

(5) Solo per le Regioni indicare l'importo dell'accantonamento per residui perenti al 31 dicembre.

(6) Solo per le Regioni e le Province autonome. In caso di risultato negativo, le Regioni iscrivono nel passivo del bilancio distintamente il disavanzo di amministrazione da ripianare (lettera E al netto della lettera F) e il disavanzo derivante da debito autorizzato e non contratto (lettera F).

ELENCO ANALITICO DELLE RISORSE ACCANTONATE NEL RISULTATO DI AMMINISTRAZIONE (*)

Capitolo di spesa	Descrizione	Risorse accantonate al 01/01/2023 (5)	Risorse accantonate applicate al bilancio dell'esercizio 2023 (con segno -) (1)	Risorse accantonate stanziare nella spesa del bilancio dell'esercizio 2023 (c)	Variazione accantonamenti effettuata in sede di rendiconto (con segno +/-) (2)	Risorse accantonate nel risultato di amministrazione al 31/12/2023 (e)=(a)+(b)+(c)+(d)
	<i>Fondo anticipazioni liquidità</i>					
	TOTALE FONDO ANTICIPAZIONI LIQUIDITA'	0,00	0,00	0,00	0,00	0,00
	<i>Fondo perdite società partecipate</i>					
	TOTALE FONDO PERDITE SOCIETA' PARTECIPATE	0,00	0,00	0,00	0,00	0,00
	<i>Fondo contenzioso</i>					
	TOTALE FONDO CONTENZIOSO	0,00	0,00	0,00	0,00	0,00
	<i>Fondo crediti di dubbia esigibilità (3)</i>					
25450	FONDO CREDITI DUBBIA ESIGIBILITA' F.C.D.E.	21.494,91	0,00	0,00	13.052,72	34.547,63
	TOTALE FONDO CREDITI DI DUBBIA ESIGIBILITA'	21.494,91	0,00	0,00	13.052,72	34.547,63
	<i>Fondo di garanzia debiti commerciali</i>					
	TOTALE FONDO DI GARANZIA DEBITI COMMERCIALI	0,00	0,00	0,00	0,00	0,00
	<i>Accantonamento residui perenti (solo per le Regioni)</i>					
	TOTALE ACCANTONAMENTO RESIDUI PERENTI (SOLO PER LE REGIONI)	0,00	0,00	0,00	0,00	0,00
	<i>Altri accantonamenti (4)</i>					
750	FONDO SPESE - INDENNITA' DI FINE MANDATO SINDACO	6.900,00	0,00	0,00	2.300,00	9.200,00
25000	FONDO TRATTAMENTO ACCESSORIO PERSONALE - FODO RISORSE DECENTRATE - RINNOVO CCNL 2022-2024 (DIPENDENTI + SEGRETARIA COMUNALE)	6.700,00	-984,50	0,00	4.000,00	9.715,50
	TOTALE ALTRI ACCANTONAMENTI	13.600,00	-984,50	0,00	6.300,00	18.915,50
	TOTALE	35.094,91	-984,50	0,00	19.352,72	53.463,13

(*) Le modalità di compilazione delle singole voci del prospetto sono descritte nel paragrafo 13.7.1 del principio applicato della programmazione.

(1) Indicare, con il segno (-), l'utilizzo dei fondi accantonati attraverso l'applicazione in bilancio della corrispondente quota del risultato di amministrazione.

(2) Indicare con il segno (+) i maggiori accantonamenti nel risultato di amministrazione effettuati in sede di predisposizione del rendiconto, e con il segno (-), le riduzioni degli accantonamenti effettuati in sede di predisposizione del rendiconto.

(3) Con riferimento ai capitoli di bilancio riguardanti il FCDE, devono essere preliminarmente valorizzate le colonne (a) e (e) nelle quali devono essere indicate rispettivamente le quote accantonate nel risultato di amministrazione degli esercizi 2022 e 2023 determinate nel rispetto dei principi contabili. Successivamente sono valorizzati gli importi di cui alla lettera (b), che corrispondono alla quota del risultato di amministrazione applicata al bilancio 2023 per le rispettive quote del FCDE.

Se l'importo della colonna (e) è minore della somma algebrica delle colonne (a) + (b), la differenza è iscritta con il segno (-) nella colonna (d).

Se l'importo della colonna (e) è maggiore della somma algebrica delle colonne (a) + (b), la differenza è iscritta con il segno (+) nella colonna (c) entro il limite dell'importo stanziato in bilancio per il FCDE (previsione definitiva). Se lo stanziamento di bilancio non è capiente, la differenza è iscritta nella colonna (d) con il segno (+).

(4) I fondi di riserva e i fondi speciali non confluiscono nella quota accantonata del risultato di amministrazione.

(5) In caso di revisione della composizione del risultato di amministrazione all'inizio dell'esercizio (vincolati, accantonati e destinati agli investimenti) i dati della colonna I possono non corrispondere con i dati dell'ultima colonna del prospetto A/1 del rendiconto dell'esercizio precedente.

ELENCO ANALITICO DELLE RISORSE VINCOLATE NEL RISULTATO DI AMMINISTRAZIONE (*)

Capitolo di entrata	Descrizione	Capitolo di spesa correlato	Descrizione	Risorse vinc. nel risultato di amministrazione al 01/01/2023	Risorse vincolate applicate al bilancio dell'esercizio 2023	Entrate vincolate accertate nell'esercizio 2023	Impegni eser. 2023 finanziati da entrate vincolate accertate nell'esercizio o da quote vincolate del risultato di amministrazione	Fondo pluriennale vincolato al 31/12/2023 finanziato da entrate vincolate accertate nell'esercizio o da quote vincolate del risultato di amministrazione	Cancellazione di residui attivi vincolati o eliminazione del vincolo su quote del risultato di amministrazione (+) e cancellazione di residui passivi finanziati da risorse vincolate (-) (gestione dei residui)	Cancellazione nell'esercizio 2023 di impegni finanziati dal fondo pluriennale vincolato dopo l'approvazione del rendiconto dell'esercizio 2022 non reimpegnati nell'esercizio 2023	Risorse vincolate nel bilancio al 31/12/2023	Risorse vincolate nel risultato di amministrazione al 31/12/2023
				(a)	(b)	(c)	(d)	(e)	(f)	(g)	(h)=(b)+(c)-(d)-(e)+(g)	(i)=(a)+(c)-(d)-(e)-(f)+(g)
<i>Vincoli derivanti dalla legge</i>												
2100	ALTRI CONTRIBUTI DALLO STATO (RISORSE COVID-19)	6950	RESTITUZIONE FONDI COVID-19 TOTALE DA RESTITUIRE EURO 10.637,00 DA RESTITUIRE IN N. 4 ANNUALITA' DAL 2024 AL 2027 (EURO 2.659,25 ALL'ANNO)	1.449,00	0,00	10.637,00	0,00	0,00	1.449,00	0,00	10.637,00	10.637,00
TOTALE VINCOLI DERIVANTI DALLA LEGGE (I/1)				1.449,00	0,00	10.637,00	0,00	0,00	1.449,00	0,00	10.637,00	10.637,00
<i>Vincoli derivanti da Trasferimenti</i>												
800	FONDO SOLIDARIETA' COMUNALE (INCREMENTO DOTAZIONE FSC TRASPORTO STUDENTI CON DISABILITA' EX ART. 1, C. 449, LETTERA D-OCTIES, L. 232/2016)	6950	TRASFERIMENTI A MINISTERI PER RESTITUZIONE SOMME NON UTILIZZATE	3.475,44	0,00	3.478,74	0,00	0,00	0,00	0,00	3.478,74	6.954,18
2100	ALTRI CONTRIBUTI DALLO STATO (FONDI EX ART. 42 DEL D.L. 04.05.2023, N. 48 - CENTRI ESTIVI 2022)	6950	TRASFERIMENTI A MINISTERI PER RESTITUZIONE SOMME NON UTILIZZATE	699,67	699,67	0,00	699,67	0,00	0,00	0,00	0,00	0,00
2100	ALTRI CONTRIBUTI DALLO STATO (CONCORSO INCREMENTO INDENNITA' DEI SINDACI ANNO 2023)	6950	TRASFERIMENTI A MINISTERI PER RESTITUZIONE SOMME NON UTILIZZATE	295,18	295,18	0,00	295,18	0,00	0,00	0,00	0,00	0,00

ELENCO ANALITICO DELLE RISORSE VINCOLATE NEL RISULTATO DI AMMINISTRAZIONE (*)

Capitolo di entrata	Descrizione	Capitolo di spesa correlato	Descrizione	Risorse vinc. nel risultato di amministrazione al 01/01/2023	Risorse vincolate applicate al bilancio dell'esercizio 2023	Entrate vincolate accertate nell'esercizio 2023	Impegni eser. 2023 finanziati da entrate vincolate accertate nell'esercizio o da quote vincolate del risultato di amministrazione	Fondo pluriennale vincolato al 31/12/2023 finanziato da entrate vincolate accertate nell'esercizio o da quote vincolate del risultato di amministrazione	Cancellazione di residui attivi vincolati o eliminazione del vincolo su quote di risultato di amministrazione (+) e cancellazione di residui passivi finanziati da risorse vincolate (-) (gestione dei residui)	Cancellazione nell'esercizio 2023 di impegni finanziati dal fondo pluriennale vincolato dopo l'approvazione del rendiconto dell'esercizio 2022 non reimpegnati nell'esercizio 2023	Risorse vincolate nel bilancio al 31/12/2023	Risorse vincolate nel risultato di amministrazione al 31/12/2023
				(a)	(b)	(c)	(d)	(e)	(f)	(g)	(h)=(b)+(c)-(d)-(e)+(f)+(g)	(i)=(a)+(c)-(d)-(e)-(f)+(g)
2100	ALTRI CONTRIBUTI DALLO STATO (CONTRIBUTI AREE INTERNE EX DPCM 24 SETTEMBRE 2020)	21600	INIZIATIVE A SOSTEGNO DELLE IMPRESE IN PERIODO COVID-19	33.696,00	16.848,00	0,00	16.848,00	0,00	0,00	0,00	0,00	16.848,00
2150	PNRR - M1.C1.I1.4 MISURA 1.4.3 - C41F22000890006 - PagoPA	2150	PNRR - M1.C1.I1.4 MISURA 1.4.3 - C41F22000890006 - PagoPA	0,00	0,00	35.206,00	24.067,55	0,00	0,00	0,00	11.138,45	11.138,45
2200	PNRR - M1.C1.I1.4 MISURA 1.4.3 - C41F22001300006 - AppIO	2160	PNRR - M1.C1.I1.4 MISURA 1.4.3 - C41F22001300006 - AppIO	0,00	0,00	12.150,00	7.290,00	0,00	0,00	0,00	4.860,00	4.860,00
2250	PNRR - M1.C1.I1.4 MISURA 1.4.4 - C41F23000100006 - ESTENSIONE SPID/CIE	2170	PNRR - M1.C1.I1.4 MISURA 1.4.4 - C41F23000100006 - ESTENSIONE SPID/CIE	0,00	0,00	14.000,00	3.050,00	0,00	0,00	0,00	10.950,00	10.950,00
2350	PNRR - M1.C1.I1.2 MISURA 1.2 - C41C22001060006 - ABILITAZIONE AL CLOUD PER LE PA LOCALI	2180	PNRR - M1.C1.I1.2 MISURA 1.2 - C41C22001060006 - ABILITAZIONE AL CLOUD PER LE PA LOCALI	0,00	0,00	47.427,00	36.668,40	0,00	0,00	0,00	10.758,60	10.758,60
2360	PNRR - M1.C1.I1.4 MISURA 1.4.1 - C41F22003930006 - ESPERIENZA CITTADINO - SERVIZI CITTADINANZA DIGITALE	2190	PNRR - M1.C1.I1.4 MISURA 1.4.1 - C41F22003930006 - ESPERIENZA CITTADINO - SERVIZI CITTADINANZA DIGITALE	0,00	0,00	79.922,00	22.814,00	0,00	0,00	0,00	57.108,00	57.108,00

ELENCO ANALITICO DELLE RISORSE VINCOLATE NEL RISULTATO DI AMMINISTRAZIONE (*)

Capitolo di entrata	Descrizione	Capitolo di spesa correlato	Descrizione	Risorse vinc. nel risultato di amministrazione al 01/01/2023	Risorse vincolate applicate al bilancio dell'esercizio 2023	Entrate vincolate accertate nell'esercizio 2023	Impegni eserc. 2023 finanziati da entrate vincolate accertate nell'esercizio o da quote vincolate del risultato di amministrazione	Fondo pluriennale vincolato al 31/12/2023 finanziato da entrate vincolate accertate nell'esercizio o da quote vincolate del risultato di amministrazione	Cancellazione di residui attivi vincolati o eliminazione del vincolo su quote del risultato di amministrazione (+) e cancellazione di residui passivi finanziati da risorse vincolate (-) (gestione dei residui)	Cancellazione nell'esercizio 2023 di impegni finanziati dal fondo pluriennale vincolato dopo l'approvazione del rendiconto dell'esercizio 2022 non reimpegnati nell'esercizio 2023	Risorse vincolate nel bilancio al 31/12/2023	Risorse vincolate nel risultato di amministrazione al 31/12/2023
				(a)	(b)	(c)	(d)	(e)	(f)	(g)	(h)=(b)+(c)-(d)-(e)+(g)	(i)=(a)+(c)-(d)-(e)-(f)+(g)
2370	PNRR - M1.C1.I1.4 MISURA 1.4.5 - C41F22003420006 - PIATTAFORMA NOTIFICHE DIGITALI	2250	PNRR - M1.C1.I1.4 MISURA 1.4.5 - C41F22003420006 - PIATTAFORMA NOTIFICHE DIGITALI	0,00	0,00	23.147,00	8.865,60	0,00	0,00	0,00	14.281,40	14.281,40
2380	PNRR - M1.C1.I1.3 MISURA 1.3.1 - C51F22005130006 - PIATTAFORMA DIGITALE NAZIONALE DATI	2260	PNRR - M1.C1.I1.3 MISURA 1.3.1 - C51F22005130006 - PIATTAFORMA DIGITALE NAZIONALE DATI	0,00	0,00	10.172,00	2.049,60	0,00	0,00	0,00	8.122,40	8.122,40
TOTALE VINCOLI DERIVANTI DA TRASFERIMENTI (I/2)				38.166,29	17.842,85	225.502,74	122.648,00	0,00	0,00	0,00	120.697,59	141.021,03
<i>Vincoli derivanti da finanziamenti</i>												
TOTALE VINCOLI DERIVANTI DA FINANZIAMENTI (I/3)				0,00	0,00	0,00	0,00	0,00	0,00	0,00	0,00	0,00
<i>Vincoli formalmente attribuiti dall'ente</i>												
TOTALE VINCOLI FORMALMENTE ATTRIBUITI DALL'ENTE (I/4)				0,00	0,00	0,00	0,00	0,00	0,00	0,00	0,00	0,00
<i>Altri vincoli</i>												
TOTALE ALTRI VINCOLI (I/5)				0,00	0,00	0,00	0,00	0,00	0,00	0,00	0,00	0,00
TOTALE RISORSE VINCOLATE (I=I/1+I/2+I/3+I/4+I/5)				39.615,29	17.842,85	236.139,74	122.648,00	0,00	1.449,00	0,00	131.334,59	151.658,03

ELENCO ANALITICO DELLE RISORSE VINCOLATE NEL RISULTATO DI AMMINISTRAZIONE (*)

Capitolo di entrata	Descrizione	Capitolo di spesa correlato	Descrizione	Risorse vinc. nel risultato di amministrazione al 01/01/2023	Risorse vincolate applicate al bilancio dell'esercizio 2023	Entrate vincolate accertate nell'esercizio 2023	Impegni eser. 2023 finanziati da entrate vincolate accertate nell'esercizio o da quote vincolate del risultato di amministrazione	Fondo pluriennale vincolato al 31/12/2023 finanziato da entrate vincolate accertate nell'esercizio o da quote vincolate del risultato di amministrazione	Cancellazione di residui attivi vincolati o eliminazione del vincolo su quote del risultato di amministrazione (+) e cancellazione di residui passivi finanziati da risorse vincolate (-) (gestione dei residui)	Cancellazione nell'esercizio 2023 di impegni finanziati dal fondo pluriennale vincolato dopo l'approvazione del rendiconto dell'esercizio 2022 non reimpegnati nell'esercizio 2023	Risorse vincolate nel bilancio al 31/12/2023	Risorse vincolate nel risultato di amministrazione al 31/12/2023
				(a)	(b)	(c)	(d)	(e)	(f)	(g)	(h)=(b)+(c)-(d)-(e)+(g)	(i)=(a)+(c)-(d)-(e)-(f)+(g)
			Totale quote accantonate riguardanti le risorse vincolate da legge (m/1)								0,00	0,00
			Totale quote accantonate riguardanti le risorse vincolate da trasferimenti (m/2)								0,00	0,00
			Totale quote accantonate riguardanti le risorse vincolate da finanziamenti (m/3)								0,00	0,00
			Totale quote accantonate riguardanti le risorse vincolate dall'ente (m/4)								0,00	0,00
			Totale quote accantonate riguardanti le risorse vincolate da altri (m/5)								0,00	0,00
			TOTALE QUOTE ACCANTONATE RIGUARDANTI LE RISORSE VINCOLATE (m=m/1+m/2+m/3+m/4+m/5)								0,00	0,00
			Totale risorse vincolate da legge al netto di quelle che sono state oggetto di accantonamenti (n/1=I/1-m/1)								10.637,00	10.637,00
			Totale risorse vincolate da trasferimenti al netto di quelle che sono state oggetto di accantonamenti (n/2=I/2-m/2)								120.697,59	141.021,03
			Totale risorse vincolate da finanziamenti al netto di quelle che sono state oggetto di accantonamenti (n/3=I/3-m/3)								0,00	0,00
			Totale risorse vincolate dall'Ente al netto di quelle che sono state oggetto di accantonamenti (n/4=I/4-m/4)								0,00	0,00
			Totale risorse vincolate da altro al netto di quelle che sono state oggetto di accantonamenti (n/5=I/5-m/5)								0,00	0,00
			TOTALE RISORSE VINCOLATE AL NETTO DI QUELLE CHE SONO STATE OGGETTO DI ACCANTONAMENTI (n=I-m)								131.334,59	151.658,03

(*) Le modalità di compilazione delle singole voci del prospetto sono descritte nel paragrafo 13.7.2 del principio applicato della programmazione.

(1) In caso di revisione della composizione del risultato di amministrazione all'inizio dell'esercizio (vincolati, accantonati e destinati agli investimenti) i dati della colonna I possono non corrispondere con i dati dell'ultima colonna del prospetto A/2 del rendiconto dell'esercizio precedente.

(2) Esclusa la cancellazione dei residui attivi non compresi nella quota vincolata del risultato di amministrazione dell'esercizio precedente (ad es. i residui attivi vincolati che hanno finanziato impegni).

ELENCO ANALITICO DELLE RISORSE DESTINATE AGLI INVESTIMENTI NEL RISULTATO DI AMMINISTRAZIONE (*)

Capitolo di entrata	Descrizione	Capitolo di spesa	Descrizione	Risorse destinate agli investimenti al 01/01/2023 (1)	Entrate destinate agli investimenti accertate nell'esercizio 2023	Impegni esercizio 2023 finanziati da entrate destinate accertate nell'esercizio o da quote destinate del risultato di amministrazione (2)	Fondo pluriennale vincolato al 31/12/2023 finanziato da entrate destinate accertate nell'esercizio o da quote destinate del risultato di amministrazione	Cancellazione di residui attivi costituiti da risorse destinate agli investimenti (3) o eliminazione della destinazione su quote del risultato di amministrazione (+) e cancellazione di residui passivi finanziati da risorse destinate agli investimenti (-)	Risorse destinate agli investimenti al 31/12/2023
				(a)	(b)	(c)	(d)	(e)	(f)=(a)+(b)-(c)-(d)-(e)
(03 AVANZO INVESTIMENTO)			TRASFERIMENTI A MINISTERI PER RESTITUZIONE SOMME NON UTILIZZATE	29.450,05	0,00	0,00	0,00	0,00	29.450,05
TOTALE				29.450,05	0,00	0,00	0,00	0,00	29.450,05
TOTALE QUOTE ACCANTONATE NEL RISULTATO DI AMMINISTRAZIONE RIGUARDANTI LE RISORSE DESTINATE AGLI INVESTIMENTI (g)									
0,00									
TOTALE RISORSE DESTINATE NEL RISULTATO DI AMMINISTRAZIONE AL NETTO DI QUELLE CHE SONO STATE OGGETTO DI ACCANTONAMENTI (h= Totale f-g)									
29.450,05									

(*) La modalità di compilazione delle singole voci del prospetto sono descritte nel paragrafo 13.7.2 del principio applicato della programmazione.

(1) In caso di revisione della composizione del risultato di amministrazione all'inizio dell'esercizio (vincolati, accantonati e destinati agli investimenti) i dati della colonna I possono non corrispondere con i dati dell'ultima colonna del prospetto A/3 del rendiconto dell'esercizio precedente.

(2) Comprende le eventuali cancellazioni di impegni imputati all'esercizio 2023, finanziati dal fondo pluriennale vincolato costituiscono da risorse destinate agli investimenti, non reimpegnate nell'esercizio 2023, se la cancellazione è effettuata dopo l'approvazione del rendiconto dell'esercizio 2022.

(3) Esclusa la cancellazione di residui attivi non compresi nella quota del risultato di amministrazione dell'esercizio precedente destinata agli investimenti (ad es. i residui attivi destinati agli investimenti che hanno finanziato impegni).

COMPOSIZIONE PER MISSIONI E PROGRAMMI DEL FONDO PLURIENNALE VINCOLATO DELL'ESERCIZIO 2023 DI RIFERIMENTO DEL BILANCIO (*)

	(a)	(b)	(x)	(y)	(c) = (a) - (b) - (x) - (y)	(d)	(e)	(f)	(g) = (c) + (d) + (e) + (f)
	Fondo pluriennale vincolato al 31 dicembre dell'esercizio 2022	Spese impegnate negli esercizi precedenti e imputate all'esercizio 2023 e coperte dal fondo pluriennale vincolato	Riaccertamento degli impegni imputati all'esercizio 2023 e finanziati dal FPV di cui alla lettera a) effettuata nel corso dell'esercizio 2023 (cd. economie di impegno)	Riaccertamento degli impegni finanziati dal FPV di cui alla lettera a) effettuato nel corso dell'esercizio 2023 su impegni imputati agli esercizi successivi a 2023 (cd. economie di impegno)	Quota del fondo pluriennale vincolato al 31 dicembre dell'esercizio 2022 rinviata all'esercizio 2024 e successivi	Spese impegnate nell'esercizio 2023 con imputazione all'esercizio 2024 e coperte dal fondo pluriennale vincolato	Spese impegnate nell'esercizio 2023 con imputazione all'esercizio 2025 e coperte dal fondo pluriennale vincolato	Spese impegnate nell'esercizio 2023 con imputazione a esercizi successivi a quelli considerati nel bilancio pluriennale e coperte dal fondo pluriennale vincolato	Fondo pluriennale vincolato al 31 dicembre dell'esercizio 2023
MISSIONI E PROGRAMMI									
01 MISSIONE 1 - Servizi istituzionali, generali e di gestione									
01 Organi istituzionali	0,00	0,00	0,00	0,00	0,00	0,00	0,00	0,00	0,00
02 Segreteria generale	0,00	0,00	0,00	0,00	0,00	0,00	0,00	0,00	0,00
03 Gestione economica, finanziaria, programmazione, provveditorato	0,00	0,00	0,00	0,00	0,00	0,00	0,00	0,00	0,00
04 Gestione delle entrate tributarie e servizi fiscali	0,00	0,00	0,00	0,00	0,00	0,00	0,00	0,00	0,00
05 Gestione dei beni demaniali e patrimoniali	198.332,03	198.332,03	0,00	0,00	0,00	0,00	0,00	0,00	0,00
06 Ufficio tecnico	0,00	0,00	0,00	0,00	0,00	0,00	0,00	0,00	0,00
07 Elezioni e consultazioni popolari - Anagrafe e stato civile	0,00	0,00	0,00	0,00	0,00	0,00	0,00	0,00	0,00
08 Statistica e sistemi informativi	0,00	0,00	0,00	0,00	0,00	0,00	0,00	0,00	0,00
09 Assistenza tecnico-amministrativa agli enti locali	0,00	0,00	0,00	0,00	0,00	0,00	0,00	0,00	0,00
10 Risorse umane	0,00	0,00	0,00	0,00	0,00	0,00	0,00	0,00	0,00
11 Altri servizi generali	14.611,63	14.611,63	0,00	0,00	0,00	11.645,41	0,00	0,00	11.645,41
12 Politica regionale unitaria per i servizi istituzionali, generali e di gestione (solo per le Regioni)	0,00	0,00	0,00	0,00	0,00	0,00	0,00	0,00	0,00
TOTALE MISSIONE 1 - Servizi istituzionali e generali, di gestione e di controllo	212.943,66	212.943,66	0,00	0,00	0,00	11.645,41	0,00	0,00	11.645,41
02 MISSIONE 2 - Giustizia									
01 Uffici giudiziari	0,00	0,00	0,00	0,00	0,00	0,00	0,00	0,00	0,00
02 Casa circondariale e altri servizi	0,00	0,00	0,00	0,00	0,00	0,00	0,00	0,00	0,00
03 Politica regionale unitaria per la giustizia (solo per le Regioni)	0,00	0,00	0,00	0,00	0,00	0,00	0,00	0,00	0,00
TOTALE MISSIONE 2 - Giustizia	0,00	0,00	0,00	0,00	0,00	0,00	0,00	0,00	0,00

COMPOSIZIONE PER MISSIONI E PROGRAMMI DEL FONDO PLURIENNALE VINCOLATO DELL'ESERCIZIO 2023 DI RIFERIMENTO DEL BILANCIO (*)

	Fondo pluriennale vincolato al 31 dicembre dell'esercizio 2022	Spese impegnate negli esercizi precedenti e imputate all'esercizio 2023 e coperte dal fondo pluriennale vincolato	Riaccertamento degli impegni imputati all'esercizio 2023 e finanziati dalla lettera a) effettuata nel corso dell'esercizio 2023 (cd. economie di impegno)	Riaccertamento degli impegni finanziati dal FPV di cui alla lettera a) effettuato nel corso dell'esercizio 2023 su impegni imputati agli esercizi successivi a 2023 (cd. economie di impegno)	Quota del fondo pluriennale vincolato al 31 dicembre dell'esercizio 2022 rinviata all'esercizio 2024 e successivi	Spese impegnate nell'esercizio 2023 con imputazione all'esercizio 2024 e coperte dal fondo pluriennale vincolato	Spese impegnate nell'esercizio 2023 con imputazione a esercizi successivi a quelli considerati nel bilancio pluriennale e coperte dal fondo pluriennale vincolato	Spese impegnate nell'esercizio 2023 con imputazione a esercizi successivi a quelli considerati nel bilancio pluriennale e coperte dal fondo pluriennale vincolato	Fondo pluriennale vincolato al 31 dicembre dell'esercizio 2023
	(a)	(b)	(x)	(y)	(c) = (a) - (b) - (x) - (y)	(d)	(e)	(f)	(g) = (c) + (d) + (e) + (f)
MISSIONI E PROGRAMMI									
03 MISSIONE 3 - Ordine pubblico e sicurezza									
01 Polizia locale e amministrativa	0,00	0,00	0,00	0,00	0,00	0,00	0,00	0,00	0,00
02 Sistema integrato di sicurezza urbana	0,00	0,00	0,00	0,00	0,00	0,00	0,00	0,00	0,00
03 Politica regionale unitaria per l'ordine pubblico e la sicurezza (solo per le Regioni)	0,00	0,00	0,00	0,00	0,00	0,00	0,00	0,00	0,00
TOTALE MISSIONE 3 - Ordine pubblico e sicurezza	0,00	0,00	0,00	0,00	0,00	0,00	0,00	0,00	0,00
04 MISSIONE 4 - Istruzione e diritto allo studio									
01 Istruzione prescolastica	0,00	0,00	0,00	0,00	0,00	0,00	0,00	0,00	0,00
02 Altri ordini di istruzione non universitaria	0,00	0,00	0,00	0,00	0,00	0,00	0,00	0,00	0,00
03 Edilizia scolastica (solo per le Regioni)	0,00	0,00	0,00	0,00	0,00	0,00	0,00	0,00	0,00
04 Istruzione universitaria	0,00	0,00	0,00	0,00	0,00	0,00	0,00	0,00	0,00
05 Istruzione tecnica superiore	0,00	0,00	0,00	0,00	0,00	0,00	0,00	0,00	0,00
06 Servizi ausiliari all'istruzione	0,00	0,00	0,00	0,00	0,00	0,00	0,00	0,00	0,00
07 Diritto allo studio	0,00	0,00	0,00	0,00	0,00	0,00	0,00	0,00	0,00
08 Politica regionale unitaria per l'istruzione e il diritto allo studio (solo per le Regioni)	0,00	0,00	0,00	0,00	0,00	0,00	0,00	0,00	0,00
TOTALE MISSIONE 4 - Istruzione e diritto allo studio	0,00	0,00	0,00	0,00	0,00	0,00	0,00	0,00	0,00
05 MISSIONE 5 - Tutela e valorizzazione dei beni e delle attività culturali									
01 Valorizzazione dei beni di interesse storico	0,00	0,00	0,00	0,00	0,00	0,00	0,00	0,00	0,00
02 Attività culturali e interventi diversi nel settore culturale	0,00	0,00	0,00	0,00	0,00	0,00	0,00	0,00	0,00

COMPOSIZIONE PER MISSIONI E PROGRAMMI DEL FONDO PLURIENNALE VINCOLATO DELL'ESERCIZIO 2023 DI RIFERIMENTO DEL BILANCIO (*)

	(a)	(b)	(x)	(y)	(c) = (a) - (b) - (x) - (y)	(d)	(e)	(f)	(g) = (c) + (d) + (e) + (f)
Fondo pluriennale vincolato al 31 dicembre dell'esercizio 2022	Spese impegnate negli esercizi precedenti e imputate all'esercizio 2023 e coperte dal fondo pluriennale vincolato	Riaccertamento degli impegni imputati all'esercizio 2023 e finanziati dal FPV di cui alla lettera a) effettuata nel corso dell'esercizio 2023 (cd. economie di impegno)	Riaccertamento degli impegni finanziati dal FPV di cui alla lettera a) effettuato nel corso dell'esercizio 2023 su impegni imputati agli esercizi successivi a 2023 (cd. economie di impegno)	Quota del fondo pluriennale vincolato al 31 dicembre dell'esercizio 2022 rinviata all'esercizio 2024 e successivi	Spese impegnate nell'esercizio 2023 con imputazione all'esercizio 2024 e coperte dal fondo pluriennale vincolato	Spese impegnate nell'esercizio 2023 con imputazione all'esercizio 2025 e coperte dal fondo pluriennale vincolato	Spese impegnate nell'esercizio 2023 con imputazione a esercizi successivi a quelli considerati nel bilancio pluriennale e coperte dal fondo pluriennale vincolato	Fondo pluriennale vincolato al 31 dicembre dell'esercizio 2023	
MISSIONI E PROGRAMMI									
03 <i>Politica regionale unitaria per la tutela dei beni e delle attività culturali (solo per le Regioni)</i>	0,00	0,00	0,00	0,00	0,00	0,00	0,00	0,00	0,00
TOTALE MISSIONE 5 - Tutela e valorizzazione dei beni e delle attività culturali	0,00	0,00	0,00	0,00	0,00	0,00	0,00	0,00	0,00
06 MISSIONE 6 - Politiche giovanili, sport e tempo libero									
01 Sport e tempo libero	0,00	0,00	0,00	0,00	0,00	210.134,07	0,00	0,00	210.134,07
02 Giovani	0,00	0,00	0,00	0,00	0,00	0,00	0,00	0,00	0,00
03 <i>Politica regionale unitaria per i giovani, lo sport e il tempo libero (solo per le Regioni)</i>	0,00	0,00	0,00	0,00	0,00	0,00	0,00	0,00	0,00
TOTALE MISSIONE 6 - Politiche giovanili, sport e tempo libero	0,00	0,00	0,00	0,00	0,00	210.134,07	0,00	0,00	210.134,07
07 MISSIONE 7 - Turismo									
01 Sviluppo e valorizzazione del turismo	0,00	0,00	0,00	0,00	0,00	0,00	0,00	0,00	0,00
02 <i>Politica regionale unitaria per il turismo (solo per le Regioni)</i>	0,00	0,00	0,00	0,00	0,00	0,00	0,00	0,00	0,00
TOTALE MISSIONE 7 - Turismo	0,00	0,00	0,00	0,00	0,00	0,00	0,00	0,00	0,00
08 MISSIONE 8 - Assetto del territorio ed edilizia abitativa									
01 Urbanistica assetto del territorio	0,00	0,00	0,00	0,00	0,00	0,00	0,00	0,00	0,00
02 Edilizia residenziale pubblica e locale e piani di edilizia economico-popolare	0,00	0,00	0,00	0,00	0,00	0,00	0,00	0,00	0,00
03 <i>Politica regionale unitaria per l'assetto del territorio e l'edilizia abitativa (solo per le Regioni)</i>	0,00	0,00	0,00	0,00	0,00	0,00	0,00	0,00	0,00

COMPOSIZIONE PER MISSIONI E PROGRAMMI DEL FONDO PLURIENNALE VINCOLATO DELL'ESERCIZIO 2023 DI RIFERIMENTO DEL BILANCIO (*)

	Fondo pluriennale vincolato al 31 dicembre dell'esercizio 2022	Spese impegnate negli esercizi precedenti e imputate all'esercizio 2023 e coperte dal fondo pluriennale vincolato	Riaccertamento degli impegni imputati all'esercizio 2023 e finanziati dal FPV di cui alla lettera a) effettuata nel corso dell'esercizio 2023 (cd. economie di impegno)	Riaccertamento degli impegni finanziati dal FPV di cui alla lettera a) effettuato nel corso dell'esercizio 2023 su impegni imputati agli esercizi successivi a 2023 (cd. economie di impegno)	Quota del fondo pluriennale vincolato al 31 dicembre dell'esercizio 2022 rinviata all'esercizio 2024 e successivi	Spese impegnate nell'esercizio 2023 con imputazione all'esercizio 2024 e coperte dal fondo pluriennale vincolato	Spese impegnate nell'esercizio 2023 con imputazione a esercizi successivi a quelli considerati nel bilancio pluriennale e coperte dal fondo pluriennale vincolato	Spese impegnate nell'esercizio 2023 con imputazione a esercizi successivi a quelli considerati nel bilancio pluriennale e coperte dal fondo pluriennale vincolato	Fondo pluriennale vincolato al 31 dicembre dell'esercizio 2023
	(a)	(b)	(x)	(y)	(c) = (a) - (b) - (x) - (y)	(d)	(e)	(f)	(g) = (c) + (d) + (e) + (f)
MISSIONI E PROGRAMMI	0,00	0,00	0,00	0,00	0,00	0,00	0,00	0,00	0,00
TOTALE MISSIONE 8 - Assetto del territorio ed edilizia abitativa	0,00	0,00	0,00	0,00	0,00	0,00	0,00	0,00	0,00
MISSIONE 9 - Sviluppo sostenibile e tutela del territorio e dell'ambiente									
01 Difesa del suolo	0,00	0,00	0,00	0,00	0,00	0,00	0,00	0,00	0,00
02 Tutela, valorizzazione e recupero ambientale	0,00	0,00	0,00	0,00	0,00	0,00	0,00	0,00	0,00
03 Rifiuti	0,00	0,00	0,00	0,00	0,00	0,00	0,00	0,00	0,00
04 Servizio idrico integrato	0,00	0,00	0,00	0,00	0,00	0,00	0,00	0,00	0,00
05 Aree protette, parchi naturali, protezione naturalistica e forestazione	0,00	0,00	0,00	0,00	0,00	0,00	0,00	0,00	0,00
06 Tutela e valorizzazione delle risorse idriche	0,00	0,00	0,00	0,00	0,00	0,00	0,00	0,00	0,00
07 Sviluppo sostenibile territorio montano piccoli Comuni	0,00	0,00	0,00	0,00	0,00	0,00	0,00	0,00	0,00
08 Qualità dell'aria e riduzione dell'inquinamento	0,00	0,00	0,00	0,00	0,00	0,00	0,00	0,00	0,00
09 Politica regionale unitaria per lo sviluppo sostenibile e la tutela del territorio e l'ambiente (solo per le Regioni)	0,00	0,00	0,00	0,00	0,00	0,00	0,00	0,00	0,00
TOTALE MISSIONE 9 - Sviluppo sostenibile e tutela del territorio e dell'ambiente	0,00	0,00	0,00	0,00	0,00	0,00	0,00	0,00	0,00
MISSIONE 10 - Trasporti e diritto alla mobilità									
01 Trasporto ferroviario	0,00	0,00	0,00	0,00	0,00	0,00	0,00	0,00	0,00
02 Trasporto pubblico locale	0,00	0,00	0,00	0,00	0,00	0,00	0,00	0,00	0,00
03 Trasporto per vie d'acqua	0,00	0,00	0,00	0,00	0,00	0,00	0,00	0,00	0,00
04 Altre modalità di trasporto	0,00	0,00	0,00	0,00	0,00	0,00	0,00	0,00	0,00
05 Viabilità e infrastrutture stradali	0,00	0,00	0,00	0,00	0,00	48.466,94	0,00	0,00	48.466,94
06 Politica regionale unitaria per i trasporti e il diritto alla mobilità (solo per le Regioni)	0,00	0,00	0,00	0,00	0,00	0,00	0,00	0,00	0,00

COMPOSIZIONE PER MISSIONI E PROGRAMMI DEL FONDO PLURIENNALE VINCOLATO DELL'ESERCIZIO 2023 DI RIFERIMENTO DEL BILANCIO (*)

	(a)	(b)	(x)	(y)	(c) = (a) - (b) - (x) - (y)	(d)	(e)	(f)	(g) = (c) + (d) + (e) + (f)
Fondo pluriennale vincolato al 31 dicembre dell'esercizio 2022	Spese impegnate negli esercizi precedenti e imputate all'esercizio 2023 e coperte dal fondo pluriennale vincolato	Riaccertamento degli impegni imputati all'esercizio 2023 e finanziati dal FPV di cui alla lettera a) effettuata nel corso dell'esercizio 2023 (cd. economie di impegno)	Riaccertamento degli impegni finanziati dal FPV di cui alla lettera a) effettuato nel corso dell'esercizio 2023 su impegni imputati agli esercizi successivi a 2023 (cd. economie di impegno)	Quota del fondo pluriennale vincolato al 31 dicembre dell'esercizio 2022 rinviata all'esercizio 2024 e successivi	Spese impegnate nell'esercizio 2023 con imputazione all'esercizio 2024 e coperte dal fondo pluriennale vincolato	Spese impegnate nell'esercizio 2023 con imputazione all'esercizio 2025 e coperte dal fondo pluriennale vincolato	Spese impegnate nell'esercizio 2023 con imputazione a esercizi successivi a quelli considerati nel bilancio pluriennale e coperte dal fondo pluriennale vincolato	Fondo pluriennale vincolato al 31 dicembre dell'esercizio 2023	
MISSIONI E PROGRAMMI	0,00	0,00	0,00	0,00	0,00	48.466,94	0,00	0,00	48.466,94
TOTALE MISSIONE 10 - Trasporti e diritto alla mobilità	0,00	0,00	0,00	0,00	0,00	0,00	0,00	0,00	0,00
11 MISSIONE 11 - Soccorso civile									
01 Sistema di protezione civile	0,00	0,00	0,00	0,00	0,00	0,00	0,00	0,00	0,00
02 Interventi a seguito di calamità naturali	0,00	0,00	0,00	0,00	0,00	0,00	0,00	0,00	0,00
03 Politica regionale unitaria per il soccorso e la protezione civile (solo per le Regioni)	0,00	0,00	0,00	0,00	0,00	0,00	0,00	0,00	0,00
TOTALE MISSIONE 11 - Soccorso civile	0,00	0,00	0,00	0,00	0,00	0,00	0,00	0,00	0,00
12 MISSIONE 12 - Diritti sociali, politiche sociali e famiglia									
01 Interventi per l'infanzia e per i minori	0,00	0,00	0,00	0,00	0,00	0,00	0,00	0,00	0,00
02 Interventi per la disabilità	0,00	0,00	0,00	0,00	0,00	0,00	0,00	0,00	0,00
03 Interventi per gli anziani	771.440,81	771.440,81	0,00	0,00	0,00	1.067.528,02	0,00	0,00	1.067.528,02
04 Interventi per soggetti a rischio di esclusione sociale	0,00	0,00	0,00	0,00	0,00	0,00	0,00	0,00	0,00
05 Interventi per le famiglie	0,00	0,00	0,00	0,00	0,00	0,00	0,00	0,00	0,00
06 Interventi per il diritto alla casa	0,00	0,00	0,00	0,00	0,00	0,00	0,00	0,00	0,00
07 Programmazione e governo della rete dei servizi socio-sanitari e sociali	0,00	0,00	0,00	0,00	0,00	0,00	0,00	0,00	0,00
08 Cooperazione e associazionismo	0,00	0,00	0,00	0,00	0,00	0,00	0,00	0,00	0,00
09 Servizio necroscopico e cimiteriale	0,00	0,00	0,00	0,00	0,00	0,00	0,00	0,00	0,00
10 Politica regionale unitaria per i diritti sociali e la famiglia (solo per le Regioni)	0,00	0,00	0,00	0,00	0,00	0,00	0,00	0,00	0,00
TOTALE MISSIONE 12 - Diritti sociali, politiche sociali e famiglia	771.440,81	771.440,81	0,00	0,00	0,00	1.067.528,02	0,00	0,00	1.067.528,02

COMPOSIZIONE PER MISSIONI E PROGRAMMI DEL FONDO PLURIENNALE VINCOLATO DELL'ESERCIZIO 2023 DI RIFERIMENTO DEL BILANCIO (*)

	(a)	(b)	(x)	(y)	(c) = (a) - (b) - (x) - (y)	(d)	(e)	(f)	(g) = (c) + (d) + (e) + (f)
	Fondo pluriennale vincolato al 31 dicembre dell'esercizio 2022	Spese impegnate negli esercizi precedenti e imputate all'esercizio 2023 e coperte dal fondo pluriennale vincolato	Riaccertamento degli impegni imputati all'esercizio 2023 e finanziati dal FPV di cui alla lettera a) effettuata nel corso dell'esercizio 2023 (cd. economie di impegno)	Riaccertamento degli impegni finanziati dal FPV di cui alla lettera a) effettuato nel corso dell'esercizio 2023 su impegni imputati agli esercizi successivi a 2023 (cd. economie di impegno)	Quota del fondo pluriennale vincolato al 31 dicembre dell'esercizio 2022 rinviata all'esercizio 2024 e successivi	Spese impegnate nell'esercizio 2023 con imputazione all'esercizio 2024 e coperte dal fondo pluriennale vincolato	Spese impegnate nell'esercizio 2023 con imputazione a esercizi successivi a quelli considerati nel bilancio pluriennale e coperte dal fondo pluriennale vincolato	Fondo pluriennale vincolato al 31 dicembre dell'esercizio 2023	
MISSIONI E PROGRAMMI									
13 MISSIONE 13 - Tutela della salute									
01 Servizio sanitario regionale - finanziamento ordinario corrente per la garanzia dei LEA	0,00	0,00	0,00	0,00	0,00	0,00	0,00	0,00	0,00
02 Servizio sanitario regionale - finanziamento aggiuntivo corrente per livelli di assistenza superiori ai LEA	0,00	0,00	0,00	0,00	0,00	0,00	0,00	0,00	0,00
03 Servizio sanitario regionale - finanziamento aggiuntivo corrente per la copertura dello squilibrio di bilancio corrente	0,00	0,00	0,00	0,00	0,00	0,00	0,00	0,00	0,00
04 Servizio sanitario regionale - ripiano di disavanzi sanitari relativi ad esercizi progressi	0,00	0,00	0,00	0,00	0,00	0,00	0,00	0,00	0,00
05 Servizio sanitario regionale - investimenti sanitari	0,00	0,00	0,00	0,00	0,00	0,00	0,00	0,00	0,00
06 Servizio sanitario regionale - restituzione maggiori gettiti SSN	0,00	0,00	0,00	0,00	0,00	0,00	0,00	0,00	0,00
07 Ulteriori spese in materia sanitaria	0,00	0,00	0,00	0,00	0,00	0,00	0,00	0,00	0,00
08 Politica regionale unitaria per la tutela della salute (solo per le Regioni)	0,00	0,00	0,00	0,00	0,00	0,00	0,00	0,00	0,00
TOTALE MISSIONE 13 - Tutela della salute	0,00	0,00	0,00	0,00	0,00	0,00	0,00	0,00	0,00
14 MISSIONE 14 - Sviluppo economico e competitività									
01 Industria, e PMI e Artigianato	0,00	0,00	0,00	0,00	0,00	0,00	0,00	0,00	0,00
02 Commercio - reti distributive - tutela dei consumatori	0,00	0,00	0,00	0,00	0,00	0,00	0,00	0,00	0,00
03 Ricerca e innovazione	0,00	0,00	0,00	0,00	0,00	0,00	0,00	0,00	0,00
04 Reti e altri servizi di pubblica utilità	0,00	0,00	0,00	0,00	0,00	0,00	0,00	0,00	0,00
05 Politica regionale unitaria per lo sviluppo economico e la competitività (solo per le Regioni)	0,00	0,00	0,00	0,00	0,00	0,00	0,00	0,00	0,00

COMPOSIZIONE PER MISSIONI E PROGRAMMI DEL FONDO PLURIENNALE VINCOLATO DELL'ESERCIZIO 2023 DI RIFERIMENTO DEL BILANCIO (*)

	Fondo pluriennale vincolato al 31 dicembre dell'esercizio 2022	Spese impegnate negli esercizi precedenti e imputate all'esercizio 2023 e coperte dal fondo pluriennale vincolato	Riaccertamento degli impegni imputati all'esercizio 2023 e finanziati dal FPV di cui alla lettera a) effettuata nel corso dell'esercizio 2023 (cd. economie di impegno)	Riaccertamento degli impegni finanziati dal FPV di cui alla lettera a) effettuato nel corso dell'esercizio 2023 su impegni imputati agli esercizi successivi a 2023 (cd. economie di impegno)	Quota del fondo pluriennale vincolato al 31 dicembre dell'esercizio 2022 rinviata all'esercizio 2024 e successivi	Spese impegnate nell'esercizio 2023 con imputazione all'esercizio 2024 e coperte dal fondo pluriennale vincolato	Spese impegnate nell'esercizio 2023 con imputazione a esercizi successivi a quelli considerati nel bilancio pluriennale e coperte dal fondo pluriennale vincolato	Spese impegnate nell'esercizio 2023 con imputazione a esercizi successivi a quelli considerati nel bilancio pluriennale e coperte dal fondo pluriennale vincolato	Fondo pluriennale vincolato al 31 dicembre dell'esercizio 2023
	(a)	(b)	(x)	(y)	(c) = (a) - (b) - (x) - (y)	(d)	(e)	(f)	(g) = (c) + (d) + (e) + (f)
MISSIONI E PROGRAMMI	0,00	0,00	0,00	0,00	0,00	0,00	0,00	0,00	0,00
TOTALE MISSIONE 14 - Sviluppo economico e competitività	0,00	0,00	0,00	0,00	0,00	0,00	0,00	0,00	0,00
15 MISSIONE 15 - Politiche per il lavoro e la formazione professionale									
01 Servizi per lo sviluppo del mercato del lavoro	0,00	0,00	0,00	0,00	0,00	0,00	0,00	0,00	0,00
02 Formazione professionale	0,00	0,00	0,00	0,00	0,00	0,00	0,00	0,00	0,00
03 Sostegno all'occupazione	0,00	0,00	0,00	0,00	0,00	0,00	0,00	0,00	0,00
04 Politica regionale unitaria per il lavoro e la formazione professionale (solo per le Regioni)	0,00	0,00	0,00	0,00	0,00	0,00	0,00	0,00	0,00
TOTALE MISSIONE 15 - Politiche per il lavoro e la formazione professionale	0,00	0,00	0,00	0,00	0,00	0,00	0,00	0,00	0,00
16 MISSIONE 16 - Agricoltura, politiche agroalimentari e pesca									
01 Sviluppo del settore agricolo e del sistema agroalimentare	0,00	0,00	0,00	0,00	0,00	0,00	0,00	0,00	0,00
02 Caccia e pesca	0,00	0,00	0,00	0,00	0,00	0,00	0,00	0,00	0,00
03 Politica regionale unitaria per l'agricoltura, i sistemi agroalimentari, la caccia e la pesca (solo per le Regioni)	0,00	0,00	0,00	0,00	0,00	0,00	0,00	0,00	0,00
TOTALE MISSIONE 16 - Agricoltura, politiche agroalimentari e pesca	0,00	0,00	0,00	0,00	0,00	0,00	0,00	0,00	0,00
17 MISSIONE 17 - Energia e diversificazione delle fonti energetiche									
01 Fonti energetiche	0,00	0,00	0,00	0,00	0,00	0,00	0,00	0,00	0,00
02 Politica regionale unitaria per l'energia e la diversificazione delle fonti energetiche (solo per le Regioni)	0,00	0,00	0,00	0,00	0,00	0,00	0,00	0,00	0,00

COMPOSIZIONE PER MISSIONI E PROGRAMMI DEL FONDO PLURIENNALE VINCOLATO DELL'ESERCIZIO 2023 DI RIFERIMENTO DEL BILANCIO (*)

	(a)	(b)	(x)	(y)	(c) = (a) - (b) - (x) - (y)	(d)	(e)	(f)	(g) = (c) + (d) + (e) + (f)
	Fondo pluriennale vincolato al 31 dicembre dell'esercizio 2022	Spese impegnate negli esercizi precedenti e imputate all'esercizio 2023 e coperte dal fondo pluriennale vincolato	Riaccertamento degli impegni imputati all'esercizio 2023 e finanziati dal FPV di cui alla lettera a) effettuata nell'esercizio 2023 (cd. economie di impegno)	Riaccertamento degli impegni finanziati dal FPV di cui alla lettera a) effettuato nel corso dell'esercizio 2023 su impegni imputati agli esercizi successivi a 2023 (cd. economie di impegno)	Quota del fondo pluriennale vincolato al 31 dicembre dell'esercizio 2022 rinviata all'esercizio 2024 e successivi	Spese impegnate nell'esercizio 2023 con imputazione all'esercizio 2024 e coperte dal fondo pluriennale vincolato	Spese impegnate nell'esercizio 2023 con imputazione all'esercizio 2025 e coperte dal fondo pluriennale vincolato	Spese impegnate nell'esercizio 2023 con imputazione a esercizi successivi a quelli considerati nel bilancio pluriennale e coperte dal fondo pluriennale vincolato	Fondo pluriennale vincolato al 31 dicembre dell'esercizio 2023
TOTALE MISSIONE 17 - Energia e diversificazione delle fonti energetiche	0,00	0,00	0,00	0,00	0,00	0,00	0,00	0,00	0,00
18 MISSIONE 18 - Relazioni con le altre autonomie territoriali e locali									
01 Relazioni finanziarie con le altre autonomie territoriali	0,00	0,00	0,00	0,00	0,00	0,00	0,00	0,00	0,00
02 Politica regionale unitaria per le relazioni con le altre autonomie territoriali e locali (solo per le Regioni)	0,00	0,00	0,00	0,00	0,00	0,00	0,00	0,00	0,00
TOTALE MISSIONE 18 - Relazioni con le altre autonomie territoriali e locali	0,00	0,00	0,00	0,00	0,00	0,00	0,00	0,00	0,00
19 MISSIONE 19 - Relazioni internazionali									
01 Relazioni internazionali e Cooperazione allo sviluppo	0,00	0,00	0,00	0,00	0,00	0,00	0,00	0,00	0,00
02 Cooperazione territoriale (solo per le Regioni)	0,00	0,00	0,00	0,00	0,00	0,00	0,00	0,00	0,00
TOTALE MISSIONE 19 - Relazioni internazionali	0,00	0,00	0,00	0,00	0,00	0,00	0,00	0,00	0,00
TOTALE	984.384,47	984.384,47	0,00	0,00	0,00	1.337.774,44	0,00	0,00	1.337.774,44

* Indicare gli anni di riferimento 2023, 2024 e 2025.

(a) Indicare l'importo del fondo pluriennale vincolato risultante dal consuntivo dell'anno precedente. Nel primo esercizio di applicazione del titolo primo del D.Lgs 118/2011 la voce indica l'importo del fondo pluriennale vincolato definito in occasione del riaccertamento straordinario dei residui, pari alla differenza tra gli impegni cancellati e reimputati all'esercizio e agli esercizi successivi e gli accertamenti cancellati e reimputati all'esercizio e agli esercizi successivi.

(b) Indicare l'importo degli impegni assunti negli esercizi precedenti e imputati all'esercizio cui si riferisce il rendiconto finanziati dal FPV. Nel primo esercizio di applicazione del titolo primo del D.Lgs 118/2011 è indicata la differenza tra gli impegni reimputati all'esercizio e gli accertamenti reimputati al medesimo esercizio.

(x) Indicare le economie, registrate nel corso dell'esercizio e verificate in sede di rendiconto, sugli impegni finanziati dal fondo pluriennale vincolato di cui alla lettera a).

(d), (f) Indicare gli impegni assunti nel corso dell'esercizio 2023 con imputazione all'esercizio 2024 (colonna d), all'esercizio 2025 (colonna e), e agli esercizi successivi (colonna f), comprese le spese prenotate sulla base della gara per l'affidamento dei lavori, formalmente indetta ai sensi dell'art. 53, comma 2, del citato decreto legislativo n. 163 del 2006, riguardanti le spese di investimento per lavori pubblici, di cui all'art. 3 comma 7 del decreto legislativo 12 aprile 2006, n. 163 "Codice dei contratti pubblici", esigibili negli esercizi successivi.

Allegato B) - Composizione per missioni e programmi del Fondo pluriennale vincolato

COMPOSIZIONE DELL'ACCANTONAMENTO AL FONDO CREDITI DI DUBBIA ESIGIBILITA' (*) E AL FONDO SVALUTAZIONE CREDITI

TIPOLOGIA	DENOMINAZIONE	RESIDUI ATTIVI FORMATI NELL'ESERCIZIO CUI SI RIFERISCE IL RENDICONTO (a)	RESIDUI ATTIVI DEGLI ESERCIZI PRECEDENTI (b)	TOTALE RESIDUI ATTIVI (c) = (a) + (b)	IMPORTO MINIMO DEL FONDO (d)	FONDO CREDITI DI DUBBIA ESIGIBILITA' (e)	% di accantonamento al fondo crediti di dubbia esigibilità (f) = (e) / (c)
1010100	ENTRATE CORRENTI DI NATURA TRIBUTARIA, CONTRIBUTIVA E PEREQUATIVA Tipologia 101: Imposte, tasse e proventi assimilati <i>di cui accertati per cassa sulla base del principio contabile 3.7</i> Tipologia 101: Imposte, tasse e proventi assimilati non accertati per cassa	108.874,41 0,00 108.874,41	17.324,22 0,00 17.324,22	126.198,63 0,00 126.198,63	29.743,45 29.743,45	29.743,45	23,57% 23,57%
1010200	Tipologia 102: Tributi destinati al finanziamento della sanità (solo per le Regioni) <i>di cui accertati per cassa sulla base del principio contabile 3.7</i> Tipologia 102: Tributi destinati al finanziamento della sanità non accertati per cassa	0,00 0,00 0,00	0,00 0,00 0,00	0,00 0,00 0,00	0,00	0,00	0,00%
1010300	Tipologia 103: Tributi devoluti e regolati alle autonomie speciali (solo per le Regioni) <i>di cui accertati per cassa sulla base del principio contabile 3.7</i> Tipologia 103: Tributi devoluti e regolati alle autonomie speciali non accertati per cassa	0,00 0,00 0,00	0,00 0,00 0,00	0,00 0,00 0,00	0,00	0,00	0,00%
1010400	Tipologia 104: Compartecipazioni di tributi	0,00	0,00	0,00	0,00	0,00	0,00%
1030100	Tipologia 301: Fondi perequativi da Amministrazioni Centrali	1.966,74	0,00	1.966,74	0,00	0,00	0,00%
1030200	Tipologia 302: Fondi perequativi dalla Regione o Provincia autonoma (solo per gli Enti locali)	0,00	0,00	0,00	0,00	0,00	0,00%
1000000	TOTALE TITOLO 1	110.841,15	17.324,22	128.165,37	29.743,45	29.743,45	23,21%
2010100	TRASFERIMENTI CORRENTI						
2010100	Tipologia 101: Trasferimenti correnti da Amministrazioni pubbliche	57.974,84	23.202,85	81.177,69	0,00	0,00	0,00%
2010200	Tipologia 102: Trasferimenti correnti da Famiglie	0,00	0,00	0,00	0,00	0,00	0,00%
2010300	Tipologia 103: Trasferimenti correnti da Imprese	0,00	0,00	0,00	0,00	0,00	0,00%
2010400	Tipologia 104: Trasferimenti correnti da Istituzioni Sociali Private	0,00	0,00	0,00	0,00	0,00	0,00%
2010500	Tipologia 105: Trasferimenti correnti dall'Unione Europea e dal Resto del Mondo <i>Trasferimenti correnti dall'Unione Europea</i> <i>Trasferimenti correnti dal Resto del Mondo</i>	0,00 0,00	0,00 0,00	0,00 0,00	0,00	0,00	0,00%
2000000	TOTALE TITOLO 2	57.974,84	23.202,85	81.177,69	0,00	0,00	0,00%

Allegato C) - Composizione dell'accantonamento al fondo crediti di dubbia esigibilità e al fondo svalutazione crediti

COMPOSIZIONE DELL'ACCANTONAMENTO AL FONDO CREDITI DI DUBBIA ESIGIBILITA' (*) E AL FONDO SVALUTAZIONE CREDITI

TIPOLOGIA	DENOMINAZIONE	RESIDUI ATTIVI FORMATISI NELL'ESERCIZIO CUI SI RIFERISCE IL RENDICONTO (a)	RESIDUI ATTIVI DEGLI ESERCIZI PRECEDENTI (b)	TOTALE RESIDUI ATTIVI (c) = (a) + (b)	IMPORTO MINIMO DEL FONDO (d)	FONDO CREDITI DI DUBBIA ESIGIBILITA' (e)	% di accantonamento al fondo crediti di dubbia esigibilità (f) = (e) / (c)
	ENTRATE EXTRATRIBUTARIE						
3010000	Tipologia 100: Vendita di beni e servizi e proventi derivanti dalla gestione dei beni	99.046,63	2.383,00	101.429,63	3.824,97	3.824,97	3,77%
3020000	Tipologia 200: Proventi derivanti dall'attività di controllo e repressione delle irregolarità e degli illeciti	2.671,80	1.018,91	3.690,71	0,00	0,00	0,00%
3030000	Tipologia 300: Interessi attivi	0,00	0,00	0,00	0,00	0,00	0,00%
3040000	Tipologia 400: Altre entrate da capitale	0,00	0,00	0,00	0,00	0,00	0,00%
3050000	Tipologia 500: Rimborsi e altre entrate correnti	74.454,39	737,52	75.191,91	979,21	979,21	1,30%
3000000	TOTALE TITOLO 3	176.172,82	4.139,43	180.312,25	4.804,18	4.804,18	2,66%
	ENTRATE IN CONTO CAPITALE						
4010000	Tipologia 100: Tributi in conto capitale	0,00	0,00	0,00	0,00	0,00	0,00%
4020000	Tipologia 200: Contributi agli investimenti	629.903,05	51.722,55	681.625,60			
	<i>Contributi agli investimenti da amministrazioni pubbliche</i>						
	<i>Contributi agli investimenti da UE</i>	629.903,05	51.722,55	681.625,60			
	<i>Contributi agli investimenti da PA e da UE</i>	0,00	0,00	0,00			
4030000	Tipologia 300: Altri trasferimenti in conto capitale	0,00	0,00	0,00	0,00	0,00	0,00%
	<i>Altri trasferimenti in conto capitale da amministrazioni pubbliche</i>						
	<i>Altri trasferimenti in conto capitale da UE</i>	0,00	0,00	0,00			
	<i>Altri trasferimenti in conto capitale al netto dei trasferimenti da PA e da UE</i>	0,00	0,00	0,00			
4040000	Tipologia 400: Entrate da alienazione di beni materiali e immateriali	0,00	0,00	0,00	0,00	0,00	0,00%
4050000	Tipologia 500: Altre entrate in conto capitale	0,00	28.052,97	28.052,97	0,00	0,00	0,00%
4000000	TOTALE TITOLO 4	629.903,05	79.775,52	709.678,57	0,00	0,00	0,00%
	ENTRATE DA RIDUZIONE DI ATTIVITA' FINANZIARIE						
5010000	Tipologia 100: Alienazione di attività finanziarie	0,00	0,00	0,00	0,00	0,00	0,00%
5020000	Tipologia 200: Riscossione crediti di breve termine	0,00	0,00	0,00	0,00	0,00	0,00%
5030000	Tipologia 300: Riscossione crediti di medio-lungo termine	0,00	0,00	0,00	0,00	0,00	0,00%

Allegato C) - Composizione dell'accantonamento al fondo crediti di dubbia esigibilità e al fondo svalutazione crediti

COMPOSIZIONE DELL'ACCANTONAMENTO AL FONDO CREDITI DI DUBBIA ESIGIBILITA' (*) E AL FONDO SVALUTAZIONE CREDITI

TIPOLOGIA	DENOMINAZIONE	RESIDUI ATTIVI FORMATISI NELL'ESERCIZIO CUI SI RIFERISCE IL RENDICONTO (a)	RESIDUI ATTIVI DEGLI ESERCIZI PRECEDENTI (b)	TOTALE RESIDUI ATTIVI (c) = (a) + (b)	IMPORTO MINIMO DEL FONDO (d)	FONDO CREDITI DI DUBBIA ESIGIBILITA' (e)	% di accantonamento al fondo crediti di dubbia esigibilità (f) = (e) / (c)
5040000	Tipologia 400. Altre entrate per riduzione di attività finanziarie	0,00	0,00	0,00	0,00	0,00	0,00%
5000000	TOTALE TITOLO 5	0,00	0,00	0,00	0,00	0,00	0,00%
	TOTALE GENERALE	974.891,86	124.442,02	1.099.333,88	34.547,63	34.547,63	3,14%
	DI CUI FONDO CREDITI DI DUBBIA ESIGIBILITA' IN C/CAPITALE	629.903,05	79.775,52	709.678,57	0,00	0,00	0,00%
	DI CUI FONDO CREDITI DI DUBBIA ESIGIBILITA' DI PARTE CORRENTE (n)	344.988,81	44.666,50	389.655,31	34.547,63	34.547,63	8,87%

CONFRONTO FONDO CREDITI DI DUBBIA ESIGIBILITA' - FONDO SVALUTAZIONE CREDITI	TOTALE CREDITI	FONDO SVALUTAZIONE CREDITI
RESIDUI ATTIVI NEL CONTO DEL BILANCIO TITOLI DA 1 A 5	1.099.333,88	34.547,63
CREDITI STRALCIATI DAL CONTO DEL BILANCIO	0,00	0,00
ACCERTAMENTI IMPUTATI AGLI ESERCIZI SUCCESSIVI A QUELLO CUI IL RENDICONTO SI RIFERISCE (m)	0,00	0,00
TOTALE	1.099.333,88	34.547,63

* Il fondo crediti di dubbia esigibilità è un accantonamento del risultato di amministrazione. Non richiedono l'accantonamento a tale fondo: a) i trasferimenti da altre Amministrazioni pubbliche e dall'Unione europea; b) i crediti assistiti da fidejussione; c) le entrate tributarie che, sulla base dei nuovi principi contabili, sono accertate per cassa.

(e) Gli importi della colonna (e) non devono essere inferiori a quelli della colonna (d); se sono superiori le motivazioni della differenza sono indicate nella relazione al rendiconto. Il totale generale della colonna (f) corrisponde all'importo del fondo crediti di dubbia esigibilità accantonato nel risultato di amministrazione.

(g) Indicare il totale generale della colonna c).

(h) Indicare il totale generale della colonna e).

(i) Indicare l'importo complessivo dei crediti stralciati dal conto del bilancio nell'esercizio in corso e negli esercizi precedenti.

(l) Corrisponde all'importo della cella (i).

(m) Trattasi solo degli accertamenti pluriennali di entrate riguardanti il titolo 5, e gli accertamenti pluriennali derivanti dalla rateizzazione delle entrate dei titoli 1 e 3.

(n) Comprende anche l'accantonamento riguardante i crediti del titolo 5.

Allegato C) - Composizione dell'accantonamento al fondo crediti di dubbia esigibilità e al fondo svalutazione crediti

PROSPETTO DELLE ENTRATE DI BILANCIO PER TITOLI, TIPOLOGIE E CATEGORIE ENTI LOCALI (*)

TITOLO TIPOLOGIA CATEGORIA	DENOMINAZIONE	ACCERTAMENTI	di cui entrate accertate non ricorrenti	RISCOSSIONI IN C/COMPETENZA ⁽¹⁾	RISCOSSIONI IN C/RESIDUI ⁽¹⁾
	ENTRATE CORRENTI DI NATURA TRIBUTARIA, CONTRIBUTIVA E PEREQUATIVA				
1010100	Tipologia 101: imposte tasse e proventi assimilati	608.000,00	0,00	499.125,59	32.104,79
1010103	Imposta sostitutiva dell'IRPEF e dell'imposta di registro e di bollo sulle locazioni di immobili per finalità abitative (cedolare secca)	0,00	0,00	0,00	0,00
1010106	Imposta municipale propria	283.000,00	0,00	226.860,67	16.390,03
1010108	Imposta comunale sugli immobili (ICI)	0,00	0,00	0,00	0,00
1010116	Addizionale comunale IRPEF	130.000,00	0,00	122.721,33	357,06
1010139	Imposta sulle assicurazioni RC auto	0,00	0,00	0,00	0,00
1010140	Imposta di iscrizione al pubblico registro automobilistico (PRA)	0,00	0,00	0,00	0,00
1010141	Imposta di soggiorno	0,00	0,00	0,00	0,00
1010149	Tasse sulle concessioni comunali	0,00	0,00	0,00	0,00
1010150	Tassa di circolazione dei veicoli a motore (tassa automobilistica)	0,00	0,00	0,00	0,00
1010151	Tassa smaltimento rifiuti solidi urbani	0,00	0,00	0,00	0,00
1010152	Tassa occupazione spazi e aree pubbliche	195.000,00	0,00	149.543,59	15.357,70
1010153	Imposta comunale sulla pubblicità e diritto sulle pubbliche affissioni	0,00	0,00	0,00	0,00
1010154	Imposta municipale secondaria	0,00	0,00	0,00	0,00
1010160	Tributo per l'esercizio delle funzioni di tutela, protezione e igiene dell'ambiente	0,00	0,00	0,00	0,00
1010161	Tributo comunale sui rifiuti e sui servizi	0,00	0,00	0,00	0,00
1010164	Dritti mattatoi	0,00	0,00	0,00	0,00
1010165	Diritti degli Enti provinciali turismo	0,00	0,00	0,00	0,00
1010168	Addizionale regionale sui canoni per le utenze di acque pubbliche	0,00	0,00	0,00	0,00
1010170	Proventi dei Casinò	0,00	0,00	0,00	0,00
1010176	Tributo per i servizi indivisibili (TASI)	0,00	0,00	0,00	0,00
1010195	Altre ritenute n.a.c.	0,00	0,00	0,00	0,00
1010196	Altre entrate su lotto, lotterie e altre attività di gioco n.a.c.	0,00	0,00	0,00	0,00
1010197	Altre accise n.a.c.	0,00	0,00	0,00	0,00
1010198	Altre imposte sostitutive n.a.c.	0,00	0,00	0,00	0,00
1010199	Altre imposte, tasse e proventi n.a.c.	0,00	0,00	0,00	0,00
1010400	Tipologia 104: Compartecipazioni di tributi	0,00	0,00	0,00	0,00
1010405	Compartecipazione IVA ai Comuni	0,00	0,00	0,00	0,00
1010406	Compartecipazione IRPEF ai Comuni	0,00	0,00	0,00	0,00
1010407	Compartecipazione IRPEF alle Province	0,00	0,00	0,00	0,00
1010408	Tributo provinciale depositato in discarica dei rifiuti solidi	0,00	0,00	0,00	0,00
1010498	Altre compartecipazioni alle province	0,00	0,00	0,00	0,00
1010499	Altre compartecipazioni a comuni	0,00	0,00	0,00	0,00
1030100	Tipologia 301: Fondi perequativi da Amministrazioni Centrali	149.000,00	0,00	147.033,26	0,00
1030101	Fondi perequativi dallo Stato	149.000,00	0,00	147.033,26	0,00

PROSPETTO DELLE ENTRATE DI BILANCIO PER TITOLI, TIPOLOGIE E CATEGORIE ENTI LOCALI (*)

TITOLO TIPOLOGIA CATEGORIA	DENOMINAZIONE	ACCERTAMENTI	di cui entrate accertate non ricorrenti	RISCOSSIONI IN C/COMPETENZA ⁽¹⁾	RISCOSSIONI IN C/RESIDUI ⁽¹⁾
1030200	Tipologia 302: Fondi perequativi dalla Regione o Provincia autonoma	0,00	0,00	0,00	0,00
1030201	Fondi perequativi dalla Regione o Provincia autonoma	0,00	0,00	0,00	0,00
1000000	TOTALE TITOLO 1	757.000,00	0,00	646.158,85	32.104,79
	TRASFERIMENTI CORRENTI				
2010100	Tipologia 101: Trasferimenti correnti da Amministrazioni pubbliche	132.857,34	0,00	74.882,50	35.108,52
2010101	Trasferimenti correnti da Amministrazioni Centrali	107.792,34	0,00	49.817,50	31.108,52
2010102	Trasferimenti correnti da Amministrazioni Locali	25.065,00	0,00	25.065,00	4.000,00
2010103	Trasferimenti correnti da Enti di Previdenza	0,00	0,00	0,00	0,00
2010104	Trasferimenti correnti da organismi interni e/o unità locali della amministrazione	0,00	0,00	0,00	0,00
2010200	Tipologia 102: Trasferimenti correnti da Famiglie	0,00	0,00	0,00	0,00
2010201	Trasferimenti correnti da Famiglie	0,00	0,00	0,00	0,00
2010300	Tipologia 103: Trasferimenti correnti da imprese	0,00	0,00	0,00	0,00
2010301	Sponsorizzazioni da imprese	0,00	0,00	0,00	0,00
2010302	Altri trasferimenti correnti da imprese	0,00	0,00	0,00	0,00
2010400	Tipologia 104: Trasferimenti correnti da Istituzioni Sociali Private	0,00	0,00	0,00	0,00
2010401	Trasferimenti correnti da Istituzioni Sociali Private	0,00	0,00	0,00	0,00
2010500	Tipologia 105: Trasferimenti correnti dall'Unione Europea e dal Resto del Mondo	0,00	0,00	0,00	0,00
2010501	Trasferimenti correnti dall'Unione Europea	0,00	0,00	0,00	0,00
2010502	Trasferimenti correnti dal Resto del Mondo	0,00	0,00	0,00	0,00
2000000	TOTALE TITOLO 2	132.857,34	0,00	74.882,50	35.108,52
	ENTRATE EXTRATRIBUTARIE				
3010000	Tipologia 100: Vendita di beni e servizi e proventi derivanti dalla gestione dei beni	263.762,73	0,00	164.716,10	87.312,13
3010100	Vendita di beni	0,00	0,00	0,00	0,00
3010200	Entrate dalla vendita e dall'erogazione di servizi	12.578,47	0,00	12.573,26	481,26
3010300	Proventi derivanti dalla gestione dei beni	251.184,26	0,00	152.142,84	86.830,87
3020000	Tipologia 200: Proventi derivanti dall'attività di controllo e repressione delle irregolarità e degli illeciti	4.319,23	0,00	1.647,43	0,00
3020100	Entrate da amministrazioni pubbliche derivanti dall'attività di controllo e repressione delle irregolarità e degli illeciti	0,00	0,00	0,00	0,00
3020200	Entrate da famiglie derivanti dall'attività di controllo e repressione delle irregolarità e degli illeciti	4.319,23	0,00	1.647,43	0,00
3020300	Entrate da imprese derivanti dall'attività di controllo e repressione delle irregolarità e degli illeciti	0,00	0,00	0,00	0,00
3020400	Entrate da Istituzioni Sociali Private derivanti dall'attività di controllo e repressione delle irregolarità e degli illeciti	0,00	0,00	0,00	0,00
3030000	Tipologia 300: Interessi attivi	0,00	0,00	0,00	0,00
3030100	Interessi attivi da titoli o finanziamenti a breve termine	0,00	0,00	0,00	0,00
3030200	Interessi attivi da titoli obbligazionari a medio - lungo termine	0,00	0,00	0,00	0,00

PROSPETTO DELLE ENTRATE DI BILANCIO PER TITOLI, TIPOLOGIE E CATEGORIE ENTI LOCALI (*)

TITOLO TIPOLOGIA CATEGORIA	DENOMINAZIONE	ACCERTAMENTI	di cui entrate accertate non ricorrenti	RISCOSSIONI IN C/COMPETENZA ⁽¹⁾	RISCOSSIONI IN C/RESIDUI ⁽¹⁾
3030300	Altri interessi attivi	0,00	0,00	0,00	0,00
3040000	Tipologia 400: Altre entrate da redditi da capitale	0,00	0,00	0,00	0,00
3040100	Rendimenti da fondi comuni di investimento	0,00	0,00	0,00	0,00
3040200	Entrate derivanti dalla distribuzione di dividendi	0,00	0,00	0,00	0,00
3040300	Entrate derivanti dalla distribuzione di utili e avanzzi	0,00	0,00	0,00	0,00
3049900	Altre entrate da redditi da capitale	0,00	0,00	0,00	0,00
3050000	Tipologia 500: Rimborsi e altre entrate correnti	147.540,25	0,00	73.085,86	30.839,76
3050100	Indennizzi di assicurazione	0,00	0,00	0,00	0,00
3050200	Rimborsi in entrata	12.700,00	0,00	4.768,76	6.328,77
3059900	Altre entrate correnti n.a.c.	134.840,25	0,00	68.317,10	24.510,99
3000000	TOTALE TITOLO 3	415.622,21	0,00	239.449,39	118.151,89
4010000	ENTRATE IN CONTO CAPITALE	0,00	0,00	0,00	0,00
4010100	Tipologia 100: Tributi in conto capitale	0,00	0,00	0,00	0,00
4010200	Imposte da sanatorie e condoni	0,00	0,00	0,00	0,00
4010300	Altre imposte in conto capitale	0,00	0,00	0,00	0,00
4020000	Tipologia 200: Contributi agli investimenti	651.736,65	0,00	21.833,60	35.000,00
4020100	Contributi agli investimenti da amministrazioni pubbliche	651.736,65	0,00	21.833,60	35.000,00
4020200	Contributi agli investimenti da Famiglie	0,00	0,00	0,00	0,00
4020300	Contributi agli investimenti da Imprese	0,00	0,00	0,00	0,00
4020400	Contributi agli investimenti da Istituzioni Sociali Private	0,00	0,00	0,00	0,00
4020500	Contributi agli investimenti dall'Unione Europea e dal Resto del Mondo	0,00	0,00	0,00	0,00
4020600	Contributi agli investimenti direttamente destinati al rimborso di prestiti da amministrazioni pubbliche	0,00	0,00	0,00	0,00
4030000	Tipologia 300: Altri trasferimenti in conto capitale	0,00	0,00	0,00	0,00
4030100	Trasferimenti in conto capitale per assunzione di debiti dell'amministrazione da parte di amministrazioni pubbliche	0,00	0,00	0,00	0,00
4030200	Trasferimenti in conto capitale per assunzione di debiti dell'amministrazione da parte di Imprese	0,00	0,00	0,00	0,00
4030300	Trasferimenti in conto capitale per assunzione di debiti dell'amministrazione da parte dell'Unione Europea e del Resto del Mondo	0,00	0,00	0,00	0,00
4030400	Trasferimenti in conto capitale da parte di amministrazioni pubbliche per cancellazione di debiti dell'amministrazione	0,00	0,00	0,00	0,00
4030500	Trasferimenti in conto capitale da parte di imprese per cancellazione di debiti dell'amministrazione	0,00	0,00	0,00	0,00
4030600	Trasferimenti in conto capitale da parte dell'Unione Europea e Resto del Mondo per cancellazione di debiti dell'amministrazione	0,00	0,00	0,00	0,00
4030700	Trasferimenti in conto capitale per ripiano disavanzi pregressi da amministrazioni pubbliche	0,00	0,00	0,00	0,00
4030800	Trasferimenti in conto capitale per ripiano disavanzi pregressi da Imprese	0,00	0,00	0,00	0,00
4030900	Trasferimenti in conto capitale per ripiano disavanzi pregressi dall'Unione Europea e dal Resto del Mondo	0,00	0,00	0,00	0,00
4031000	Altri trasferimenti in conto capitale da amministrazioni pubbliche	0,00	0,00	0,00	0,00
4031100	Altri trasferimenti in conto capitale da Famiglie	0,00	0,00	0,00	0,00
4031200	Altri trasferimenti in conto capitale da Imprese	0,00	0,00	0,00	0,00
4031300	Altri trasferimenti in conto capitale da Istituzioni Sociali Private	0,00	0,00	0,00	0,00

Allegato D) - Prospetto delle entrate di bilancio per titoli, tipologie e categorie Enti Locali

PROSPETTO DELLE ENTRATE DI BILANCIO PER TITOLI, TIPOLOGIE E CATEGORIE ENTI LOCALI (*)

TITOLO TIPOLOGIA CATEGORIA	DENOMINAZIONE	ACCERTAMENTI	di cui entrate accertate non ricorrenti	RISCOSSIONI IN C/COMPETENZA ⁽¹⁾	RISCOSSIONI IN C/RESIDUI ⁽¹⁾
4031400	Altri trasferimenti in conto capitale dall'Unione Europea e dal Resto del Mondo	0,00	0,00	0,00	0,00
4040000	Tipologia 400: Entrate da alienazione di beni materiali e immateriali	518.661,00	0,00	518.661,00	0,00
4040100	Alienazione di beni materiali	518.661,00	0,00	518.661,00	0,00
4040200	Cessione di Terreni e di beni materiali non prodotti	0,00	0,00	0,00	0,00
4040300	Alienazione di beni immateriali	0,00	0,00	0,00	0,00
4050000	Tipologia 500: Altre entrate in conto capitale	45.405,28	0,00	45.405,28	404.514,05
4050100	Permessi di costruire	29.905,28	0,00	29.905,28	1.110,00
4050200	Entrate derivanti da conferimento immobili a fondi immobiliari	0,00	0,00	0,00	0,00
4050300	Entrate in conto capitale dovute a rimborsi, recuperi e restituzioni di somme non dovute o incassate in eccesso	0,00	0,00	0,00	0,00
4050400	Altre entrate in conto capitale n.a.c.	15.500,00	0,00	15.500,00	403.404,05
4000000	TOTALE TITOLO 4	1.215.802,93	0,00	585.899,88	439.514,05
ENTRATE DA RIDUZIONE DI ATTIVITA' FINANZIARIE					
5010000	Tipologia 100: Alienazione di attività finanziarie	0,00	0,00	0,00	0,00
5010100	Alienazione di partecipazioni	0,00	0,00	0,00	0,00
5010200	Alienazione di quote di fondi comuni di investimento	0,00	0,00	0,00	0,00
5010300	Alienazione di titoli obbligazionari a breve termine	0,00	0,00	0,00	0,00
5010400	Alienazione di titoli obbligazionari a medio-lungo termine	0,00	0,00	0,00	0,00
5020000	Tipologia 200: Riscossione di crediti di breve termine	0,00	0,00	0,00	0,00
5020100	Riscossione crediti di breve termine a tasso agevolato da Amministrazioni Pubbliche	0,00	0,00	0,00	0,00
5020200	Riscossione crediti di breve termine a tasso agevolato da Famiglie	0,00	0,00	0,00	0,00
5020300	Riscossione crediti di breve termine a tasso agevolato da Imprese	0,00	0,00	0,00	0,00
5020400	Riscossione crediti di breve termine a tasso agevolato da Istituzioni Sociali Private	0,00	0,00	0,00	0,00
5020500	Riscossione crediti di breve termine a tasso agevolato dall'Unione Europea e dal Resto del Mondo	0,00	0,00	0,00	0,00
5020600	Riscossione crediti di breve termine a tasso non agevolato da Amministrazione Pubbliche	0,00	0,00	0,00	0,00
5020700	Riscossione crediti di breve termine a tasso non agevolato da Famiglie	0,00	0,00	0,00	0,00
5020800	Riscossione crediti di breve termine a tasso non agevolato da Imprese	0,00	0,00	0,00	0,00
5020900	Riscossione crediti di breve termine a tasso non agevolato da Istituzioni Sociali Private	0,00	0,00	0,00	0,00
5021000	Riscossione crediti di breve termine a tasso non agevolato dall'Unione Europea e dal Resto del Mondo	0,00	0,00	0,00	0,00
5030000	Tipologia 300: Riscossione crediti di medio-lungo termine	0,00	0,00	0,00	0,00
5030100	Riscossione crediti di medio-lungo termine a tasso agevolato da Amministrazioni Pubbliche	0,00	0,00	0,00	0,00
5030200	Riscossione crediti di medio-lungo termine a tasso agevolato da Famiglie	0,00	0,00	0,00	0,00
5030300	Riscossione crediti di medio-lungo termine a tasso agevolato da Imprese	0,00	0,00	0,00	0,00
5030400	Riscossione crediti di medio-lungo termine a tasso agevolato da Istituzioni Sociali Private	0,00	0,00	0,00	0,00
5030500	Riscossione crediti di medio-lungo termine a tasso agevolato dall'Unione Europea e dal Resto del Mondo	0,00	0,00	0,00	0,00
5030600	Riscossione crediti di medio-lungo termine a tasso non agevolato da Amministrazione Pubbliche	0,00	0,00	0,00	0,00
5030700	Riscossione crediti di medio-lungo termine a tasso non agevolato da Famiglie	0,00	0,00	0,00	0,00

PROSPETTO DELLE ENTRATE DI BILANCIO PER TITOLI, TIPOLOGIE E CATEGORIE ENTI LOCALI (*)

TITOLO TIPOLOGIA CATEGORIA	DENOMINAZIONE	ACCERTAMENTI	di cui entrate accertate non ricorrenti	RISCOSSIONI IN C/COMPETENZA ⁽¹⁾	RISCOSSIONI IN C/RESIDUI ⁽¹⁾
5030800	Riscossione crediti di medio-lungo termine a tasso non agevolato da imprese	0,00	0,00	0,00	0,00
5030900	Riscossione crediti di medio-lungo termine a tasso non agevolato da Istituzioni Sociali Private	0,00	0,00	0,00	0,00
5031000	Riscossione crediti di medio-lungo termine a tasso non agevolato dall'Unione Europea e dal Resto del Mondo	0,00	0,00	0,00	0,00
5031100	Riscossione crediti sorti a seguito di escussione di garanzie in favore di Amministrazioni Pubbliche	0,00	0,00	0,00	0,00
5031200	Riscossione crediti sorti a seguito di escussione di garanzie in favore di Famiglie	0,00	0,00	0,00	0,00
5031300	Riscossione crediti sorti a seguito di escussione di garanzie in favore di imprese	0,00	0,00	0,00	0,00
5031400	Riscossione crediti sorti a seguito di escussione di garanzie in favore di Istituzioni Sociali Private	0,00	0,00	0,00	0,00
5031500	Riscossione crediti sorti a seguito di escussione di garanzie in favore dell'Unione Europea e del Resto del Mondo	0,00	0,00	0,00	0,00
5040000	Tipologia 400: Altre entrate per riduzione di attività finanziarie	0,00	0,00	0,00	0,00
5040100	Riduzione di altre attività finanziarie verso Amministrazioni Pubbliche	0,00	0,00	0,00	0,00
5040200	Riduzione di altre attività finanziarie verso Famiglie	0,00	0,00	0,00	0,00
5040300	Riduzione di altre attività finanziarie verso imprese	0,00	0,00	0,00	0,00
5040400	Riduzione di altre attività finanziarie verso Istituzioni Sociali Private	0,00	0,00	0,00	0,00
5040500	Riduzione di altre attività finanziarie verso Unione Europea e Resto del Mondo	0,00	0,00	0,00	0,00
5040600	Prelevi dai conti di tesoreria statale diversi dalla Tesoreria Unica	0,00	0,00	0,00	0,00
5040700	Prelevi da depositi bancari	0,00	0,00	0,00	0,00
5040800	Entrate da derivati di ammortamento	0,00	0,00	0,00	0,00
5000000	TOTALE TITOLO 5	0,00	0,00	0,00	0,00
	ACCENSIONE PRESTITI				
6010000	Tipologia 100: Emissione di titoli obbligazionari	0,00	0,00	0,00	0,00
6010100	Emissioni titoli obbligazionari a breve termine	0,00	0,00	0,00	0,00
6010200	Emissioni titoli obbligazionari a medio-lungo termine	0,00	0,00	0,00	0,00
6020000	Tipologia 200: Accensione Prestiti a breve termine	0,00	0,00	0,00	0,00
6020100	Finanziamenti a breve termine	0,00	0,00	0,00	0,00
6020200	Anticipazioni	0,00	0,00	0,00	0,00
6030000	Tipologia 300: Accensione Mutui e altri finanziamenti a medio lungo termine	467.352,51	0,00	0,00	0,00
6030100	Finanziamenti a medio lungo termine	467.352,51	0,00	0,00	0,00
6030200	Accensione prestiti da attualizzazione Contributi Pluriennali	0,00	0,00	0,00	0,00
6030300	Accensione prestiti a seguito di escussione di garanzie	0,00	0,00	0,00	0,00
6040000	Tipologia 400: Altre forme di indebitamento	0,00	0,00	0,00	0,00
6040200	Accensione Prestiti - Leasing finanziario	0,00	0,00	0,00	0,00
6040300	Accensione Prestiti - Operazioni di cartolarizzazione	0,00	0,00	0,00	0,00
6040400	Accensione Prestiti - Derivati	0,00	0,00	0,00	0,00
6000000	TOTALE TITOLO 6	467.352,51	0,00	0,00	0,00

PROSPETTO DELLE ENTRATE DI BILANCIO PER TITOLI, TIPOLOGIE E CATEGORIE ENTI LOCALI (*)

TITOLO TIPOLOGIA CATEGORIA	DENOMINAZIONE	ACCERTAMENTI	di cui entrate accertate non ricorrenti	RISCOSSIONI IN C/COMPETENZA ⁽¹⁾	RISCOSSIONI IN C/RESIDUI ⁽¹⁾
ANTICIPAZIONI DA ISTITUTO TESORIERE/CASSIERE					
7010000	Tipologia 100: Anticipazioni da istituto tesoriere/cassiere	0,00	0,00	0,00	0,00
7010100	Anticipazioni da istituto tesoriere/cassiere	0,00	0,00	0,00	0,00
7000000	TOTALE TITOLO 7	0,00	0,00	0,00	0,00
ENTRATE PER CONTO TERZI E PARTITE DI GIRO					
9010000	Tipologia 100: Entrate per partite di giro	210.918,65	0,00	210.918,65	0,00
9010100	Altre ritenute	147.940,14	0,00	147.940,14	0,00
9010200	Ritenute su redditi da lavoro dipendente	50.802,74	0,00	50.802,74	0,00
9010300	Ritenute su redditi da lavoro autonomo	12.175,77	0,00	12.175,77	0,00
9010400	Finanziamento della gestione sanitaria dalla gestione ordinaria della Regione	0,00	0,00	0,00	0,00
9019900	Altre entrate per partite di giro	0,00	0,00	0,00	0,00
9020000	Tipologia 200: Entrate per conto terzi	12.341,48	0,00	12.291,11	67,16
9020100	Rimborsi per acquisto di beni e servizi per conto terzi	6.804,71	0,00	6.804,71	0,00
9020200	Trasferimenti da Amministrazioni pubbliche per operazioni conto terzi	0,00	0,00	0,00	0,00
9020300	Trasferimenti da altri settori per operazioni conto terzi	0,00	0,00	0,00	0,00
9020400	Depositi di/preso terzi	1.800,00	0,00	1.800,00	0,00
9020500	Riscossione imposte e tributi per conto terzi	0,00	0,00	0,00	0,00
9029900	Altre entrate per conto terzi	3.736,77	0,00	3.686,40	67,16
9000000	TOTALE TITOLO 9	223.260,13	0,00	223.209,76	67,16
TOTALE TITOLI		3.211.895,12	0,00	1.769.600,38	624.946,41

(*) Gli enti adeguano il prospetto a seguito dell'aggiornamento del piano dei conti integrato.

(1) Colonne inserite con il D.M. 1 dicembre 2015. Gli enti locali possono rinviare la decorrenza dell'inserimento delle due colonne concernenti le riscossioni in c/competenza e in c/residui, all'esercizio in cui i rendiconti dei Comuni e delle Province sono acquisiti dalla banca dati delle amministrazioni pubbliche di cui all'articolo 13 della legge n. 196 del 2009 e resi disponibili a ISTAT.

Allegato e) al Rendiconto - Spese per macroaggregati

PROSPETTO DELLE SPESE DI BILANCIO PER MISSIONI, PROGRAMMI E MACROAGGREGATI
SPESE CORRENTI - IMPEGNI

Esercizio finanziario 2023

MACROAGGREGATI	101	102	103	104	105	106	107	108	109	110	Totale
Redditi da lavoro dipendente	Imposte e tasse a carico	Acquisto di beni e servizi	Trasferimenti correnti	Trasferimenti di tributi	Fondi perequativi	Interessi passivi	Altre spese per redditi da capitale	Rimborsi e poste correttive	Altre spese correnti		
MISSIONI E PROGRAMMI	101	102	103	104	105	106	107	108	109	110	100
Missione 1 - Servizi istituzionali, generali e di gestione											
Programma 1 - Organi istituzionali	120.166,25	2.872,32	37.322,19	3.408,02	0,00	0,00	0,00	0,00	0,00	390,00	164.158,78
Programma 2 - Segreteria generale	0,00	0,00	1.567,20	0,00	0,00	0,00	0,00	0,00	0,00	0,00	1.567,20
Programma 3 - Gestione economica, finanziaria, programmazione e provveditorato	0,00	8.306,19	0,00	0,00	0,00	0,00	0,00	0,00	0,00	0,00	8.306,19
Programma 4 - Gestione delle entrate tributarie e servizi fiscali	45.997,82	3.500,00	2.179,73	0,00	0,00	0,00	0,00	0,00	0,00	123,33	51.800,88
Programma 5 - Gestione dei beni demaniali e patrimoniali	0,00	3.157,02	42.149,38	0,00	0,00	0,00	0,00	0,00	0,00	0,00	45.306,40
Programma 6 - Ufficio tecnico	35.805,49	1.791,34	20.037,70	400,00	0,00	0,00	0,00	0,00	0,00	0,00	58.034,53
Programma 7 - Elezioni e consultazioni popolari - Anagrafe e stato civile	38.274,77	3.000,00	646,76	0,00	0,00	0,00	0,00	0,00	0,00	950,00	42.871,53
Programma 8 - Statistica e sistemi informativi	0,00	0,00	0,00	0,00	0,00	0,00	0,00	0,00	0,00	0,00	0,00
Programma 9 - Assistenza tecnico-amministrativa agli enti locali	0,00	0,00	0,00	0,00	0,00	0,00	0,00	0,00	0,00	0,00	0,00
Programma 10 - Risorse umane	0,00	0,00	0,00	0,00	0,00	0,00	0,00	0,00	0,00	370,00	370,00
Programma 11 - Altri servizi generali	28.109,78	0,00	158.929,96	0,00	0,00	0,00	0,00	0,00	0,00	33.913,24	220.952,98
Totale Missione 1 - Servizi istituzionali, generali e di gestione	268.354,11	22.626,87	262.832,92	3.808,02	0,00	0,00	0,00	0,00	0,00	35.746,57	593.368,49
Missione 2 - Giustizia											
Programma 1 - Uffici giudiziari	0,00	0,00	0,00	0,00	0,00	0,00	0,00	0,00	0,00	0,00	0,00
Programma 2 - Casa circondariale e altri servizi	0,00	0,00	0,00	0,00	0,00	0,00	0,00	0,00	0,00	0,00	0,00
Totale Missione 2 - Giustizia	0,00	0,00	0,00	0,00	0,00	0,00	0,00	0,00	0,00	0,00	0,00
Missione 3 - Ordine pubblico e sicurezza											
Programma 1 - Polizia locale e amministrativa	29.380,16	1.473,36	2.397,59	0,00	0,00	0,00	0,00	0,00	0,00	0,00	33.251,11
Programma 2 - Sistema integrato di sicurezza urbana	0,00	0,00	0,00	0,00	0,00	0,00	0,00	0,00	0,00	0,00	0,00
Totale Missione 3 - Ordine pubblico e sicurezza	29.380,16	1.473,36	2.397,59	0,00	0,00	0,00	0,00	0,00	0,00	0,00	33.251,11
Missione 4 - Istruzione e diritto allo studio											
Programma 1 - Istruzione prescolastica	0,00	0,00	0,00	66.000,00	0,00	0,00	0,00	0,00	0,00	0,00	66.000,00
Programma 2 - Altri ordini di istruzione non universitaria	0,00	0,00	7.809,12	9.006,57	0,00	0,00	0,00	0,00	0,00	0,00	16.815,69

Conto del bilancio 2023 - Comune di Zone - Allegato E1 - Spese per macroaggregati impegni spesa corrente

Allegato e) al Rendiconto - Spese per macroaggregati

**PROSPETTO DELLE SPESE DI BILANCIO PER MISSIONI, PROGRAMMI E MACROAGGREGATI
SPESE CORRENTI - IMPEGNI**

Esercizio finanziario 2023

MACROAGGREGATI	101	102	103	104	105	106	107	108	109	110	Totale
Redditi da lavoro dipendente	Imposte e tasse a carico	Acquisto di beni e servizi	Trasferimenti correnti	Trasferimenti di tributi	Fondi perequativi	Interessi passivi	Altre spese per redditi da capitale	Rimborsi e poste correttive	Altre spese correnti		
MISSIONI E PROGRAMMI	101	102	103	104	105	106	107	108	109	110	100
Programma 4 - Istruzione universitaria	0,00	0,00	0,00	0,00	0,00	0,00	0,00	0,00	0,00	0,00	0,00
Programma 5 - Istruzione tecnica superiore	0,00	0,00	0,00	0,00	0,00	0,00	0,00	0,00	0,00	0,00	0,00
Programma 6 - Servizi ausiliari all'istruzione	0,00	0,00	28.297,97	2.534,00	0,00	0,00	0,00	0,00	0,00	0,00	30.831,97
Programma 7 - Diritto allo studio	0,00	0,00	14.736,07	779,46	0,00	0,00	0,00	0,00	0,00	0,00	15.515,53
Totale Missione 4 - Istruzione e diritto allo studio	0,00	0,00	50.843,16	78.320,03	0,00	0,00	0,00	0,00	0,00	0,00	129.163,19
Missione 5 - Tutela e valorizzazione dei beni e attività culturali											
Programma 1 - Valorizzazione dei beni di interesse storico	0,00	0,00	19.844,37	4.023,00	0,00	0,00	0,00	0,00	0,00	0,00	23.867,37
Programma 2 - Attività culturali e interventi diversi nel settore culturale	0,00	0,00	500,00	0,00	0,00	0,00	0,00	0,00	0,00	0,00	500,00
Totale Missione 5 - Tutela e valorizzazione dei beni e attività culturali	0,00	0,00	20.344,37	4.023,00	0,00	0,00	0,00	0,00	0,00	0,00	24.367,37
Missione 6 - Politiche giovanili, sport e tempo libero											
Programma 1 - Sport e tempo libero	0,00	0,00	11.805,05	0,00	0,00	0,00	0,00	0,00	0,00	0,00	11.805,05
Programma 2 - Giovani	0,00	0,00	0,00	0,00	0,00	0,00	0,00	0,00	0,00	0,00	0,00
Totale Missione 6 - Politiche giovanili, sport e tempo libero	0,00	0,00	11.805,05	0,00	0,00	0,00	0,00	0,00	0,00	0,00	11.805,05
Missione 7 - Turismo											
Programma 1 - Sviluppo e valorizzazione del turismo	0,00	0,00	19.237,27	0,00	0,00	0,00	0,00	0,00	0,00	0,00	19.237,27
Totale Missione 7 - Turismo	0,00	0,00	19.237,27	0,00	0,00	0,00	0,00	0,00	0,00	0,00	19.237,27
Missione 8 - Assetto del territorio ed edilizia abitativa											
Programma 1 - Urbanistica e assetto del territorio	0,00	0,00	0,00	0,00	0,00	0,00	0,00	0,00	0,00	0,00	0,00
Programma 2 - Edilizia residenziale pubblica e locale e piani di edilizia economico-popolare	0,00	0,00	0,00	0,00	0,00	0,00	0,00	0,00	0,00	0,00	0,00
Totale Missione 8 - Assetto del territorio ed edilizia abitativa	0,00	0,00	0,00	0,00	0,00	0,00	0,00	0,00	0,00	0,00	0,00
Missione 9 - Sviluppo sostenibile e tutela del territorio e dell'ambiente											
Programma 1 - Difesa del suolo	0,00	0,00	0,00	0,00	0,00	0,00	0,00	0,00	0,00	0,00	0,00

Conto del bilancio 2023 - Comune di Zone - Allegato E1 - Spese per macroaggregati impegni spesa corrente

Allegato e) al Rendiconto - Spese per macroaggregati

**PROSPETTO DELLE SPESE DI BILANCIO PER MISSIONI, PROGRAMMI E MACROAGGREGATI
SPESE CORRENTI - IMPEGNI**

Esercizio finanziario 2023

MACROAGGREGATI	101	102	103	104	105	106	107	108	109	110	100
Redditi da lavoro dipendente	Imposte e tasse a carico	Acquisto di beni e servizi	Trasferimenti correnti	Trasferimenti di tributi	Fondi perequativi	Interessi passivi	Altre spese per redditi da capitale	Rimborsi e poste correttive	Altre spese correnti	Totale	
MISSIONI E PROGRAMMI											
Programma 2 - Tutela, valorizzazione e recupero ambientale	0,00	0,00	0,00	0,00	0,00	0,00	0,00	0,00	0,00	0,00	0,00
Programma 3 - Rifiuti	0,00	354,84	150.066,00	0,00	0,00	0,00	0,00	0,00	0,00	0,00	150.420,84
Programma 4 - Servizio idrico integrato	0,00	0,00	3.000,00	0,00	0,00	0,00	0,00	0,00	0,00	0,00	3.000,00
Programma 5 - Aree protette, parchi naturali, protezione naturalistica e forestazione	0,00	0,00	43.706,94	0,00	0,00	0,00	0,00	0,00	0,00	0,00	43.706,94
Programma 6 - Tutela e valorizzazione delle risorse idriche	0,00	0,00	0,00	0,00	0,00	0,00	0,00	0,00	0,00	0,00	0,00
Programma 7 - Sviluppo sostenibile territorio montano piccoli Comuni	0,00	0,00	0,00	0,00	0,00	0,00	0,00	0,00	0,00	0,00	0,00
Programma 8 - Qualità dell'aria e riduzione dell'inquinamento	0,00	0,00	0,00	0,00	0,00	0,00	0,00	0,00	0,00	0,00	0,00
Totale Missione 9 - Sviluppo sostenibile e tutela del territorio e dell'ambiente	0,00	354,84	196.772,94	0,00	0,00	0,00	0,00	0,00	0,00	0,00	197.127,78
Missione 10 - Trasporti e diritto alla mobilità											
Programma 1 - Trasporto ferroviario	0,00	0,00	0,00	0,00	0,00	0,00	0,00	0,00	0,00	0,00	0,00
Programma 2 - Trasporto pubblico locale	0,00	0,00	0,00	0,00	0,00	0,00	0,00	0,00	0,00	0,00	0,00
Programma 3 - Trasporto per vie d'acqua	0,00	0,00	0,00	0,00	0,00	0,00	0,00	0,00	0,00	0,00	0,00
Programma 4 - Altre modalità di trasporto	0,00	0,00	0,00	0,00	0,00	0,00	0,00	0,00	0,00	0,00	0,00
Programma 5 - Viabilità e infrastrutture stradali	0,00	0,00	37.920,09	0,00	0,00	0,00	0,00	0,00	0,00	0,00	37.920,09
Totale Missione 10 - Trasporti e diritto alla mobilità	0,00	0,00	37.920,09	0,00	0,00	0,00	0,00	0,00	0,00	0,00	37.920,09
Missione 11 - Soccorso civile											
Programma 1 - Sistema di protezione civile	0,00	0,00	0,00	4.714,83	0,00	0,00	0,00	0,00	0,00	0,00	4.714,83
Programma 2 - Interventi a seguito di calamità naturali	0,00	0,00	0,00	0,00	0,00	0,00	0,00	0,00	0,00	0,00	0,00
Totale Missione 11 - Soccorso civile	0,00	0,00	0,00	4.714,83	0,00	0,00	0,00	0,00	0,00	0,00	4.714,83
Missione 12 - Diritti sociali, politiche sociali e famiglia											
Programma 1 - Interventi per l'infanzia e i minori e per asili nido	0,00	0,00	0,00	0,00	0,00	0,00	0,00	0,00	0,00	0,00	0,00
Programma 2 - Interventi per la disabilità	0,00	0,00	0,00	0,00	0,00	0,00	0,00	0,00	0,00	0,00	0,00
Programma 3 - Interventi per gli anziani	0,00	0,00	0,00	0,00	0,00	0,00	0,00	0,00	0,00	0,00	0,00

Conto del bilancio 2023 - Comune di Zone - Allegato E1 - Spese per macroaggregati impegni spesa corrente

Allegato e) al Rendiconto - Spese per macroaggregati

**PROSPETTO DELLE SPESE DI BILANCIO PER MISSIONI, PROGRAMMI E MACROAGGREGATI
SPESE CORRENTI - IMPEGNI**

Esercizio finanziario 2023

MACROAGGREGATI	101	102	103	104	105	106	107	108	109	110	Totale
Redditi da lavoro dipendente	Imposte e tasse a carico	Acquisto di beni e servizi	Trasferimenti correnti	Trasferimenti di tributi	Fondi perequativi	Interessi passivi	Altre spese per redditi da capitale	Rimborsi e poste correttive	Altre spese correnti		
MISSIONI E PROGRAMMI	101	102	103	104	105	106	107	108	109	110	100
Programma 4 - Interventi per soggetti a rischio di esclusione sociale	0,00	0,00	0,00	0,00	0,00	0,00	0,00	0,00	0,00	0,00	0,00
Programma 5 - Interventi per le famiglie	0,00	0,00	2.847,80	29.027,32	0,00	0,00	0,00	0,00	0,00	0,00	31.875,12
Programma 6 - Interventi per il diritto alla casa	0,00	0,00	0,00	0,00	0,00	0,00	0,00	0,00	0,00	0,00	0,00
Programma 7 - Programmazione e governo della rete dei servizi sociosanitari e sociali	0,00	0,00	0,00	0,00	0,00	0,00	0,00	0,00	0,00	0,00	0,00
Programma 8 - Cooperazione e associazionismo	0,00	0,00	0,00	0,00	0,00	0,00	0,00	0,00	0,00	0,00	0,00
Programma 9 - Servizio necroscopico e cimiteriale	0,00	0,00	0,00	0,00	0,00	0,00	0,00	0,00	0,00	0,00	0,00
Totale Missione 12 - Diritti sociali, politiche sociali e famiglia	0,00	0,00	2.847,80	29.027,32	0,00	0,00	0,00	0,00	0,00	0,00	31.875,12
Missione 13 - Tutela della salute											
Programma 1 - Servizio sanitario regionale - finanziamento ordinario corrente per la garanzia dei LEA	0,00	0,00	0,00	0,00	0,00	0,00	0,00	0,00	0,00	0,00	0,00
Programma 2 - Servizio sanitario regionale - finanziamento aggiuntivo corrente per livelli di assistenza superiori ai LEA	0,00	0,00	0,00	0,00	0,00	0,00	0,00	0,00	0,00	0,00	0,00
Programma 3 - Servizio sanitario regionale - finanziamento aggiuntivo corrente per la copertura dello squilibrio di bilancio corrente	0,00	0,00	0,00	0,00	0,00	0,00	0,00	0,00	0,00	0,00	0,00
Programma 4 - Servizio sanitario regionale - ripiano di disavanzi sanitari relativi ad esercizi progressi sanitari	0,00	0,00	0,00	0,00	0,00	0,00	0,00	0,00	0,00	0,00	0,00
Programma 5 - Servizio sanitario regionale - investimenti sanitari	0,00	0,00	0,00	0,00	0,00	0,00	0,00	0,00	0,00	0,00	0,00
Programma 6 - Servizio sanitario regionale - restituzione maggiori gettiti SSN	0,00	0,00	0,00	0,00	0,00	0,00	0,00	0,00	0,00	0,00	0,00
Programma 7 - Ulteriori spese in materia sanitaria	0,00	0,00	0,00	0,00	0,00	0,00	0,00	0,00	0,00	0,00	0,00
Totale Missione 13 - Tutela della salute	0,00	0,00	0,00	0,00	0,00	0,00	0,00	0,00	0,00	0,00	0,00
Missione 14 - Sviluppo economico e competitività											
Programma 1 - Industria PMI e Artigianato	0,00	0,00	0,00	16.848,00	0,00	0,00	0,00	0,00	0,00	0,00	16.848,00
Programma 2 - Commercio - reti distributive - tutela dei consumatori	0,00	0,00	0,00	0,00	0,00	0,00	0,00	0,00	0,00	0,00	0,00
Programma 3 - Ricerca e innovazione	0,00	0,00	0,00	0,00	0,00	0,00	0,00	0,00	0,00	0,00	0,00
Programma 4 - Reti e altri servizi di pubblica utilità	0,00	0,00	0,00	0,00	0,00	0,00	0,00	0,00	0,00	0,00	0,00

Conto del bilancio 2023 - Comune di Zone - Allegato E1 - Spese per macroaggregati impegni spesa corrente

Allegato e) al Rendiconto - Spese per macroaggregati

**PROSPETTO DELLE SPESE DI BILANCIO PER MISSIONI, PROGRAMMI E MACROAGGREGATI
SPESE CORRENTI - IMPEGNI**

Esercizio finanziario 2023

MACROAGGREGATI	Redditi da lavoro dipendente	Imposte e tasse a carico	Acquisto di beni e servizi	Trasferimenti correnti	Trasferimenti di tributi	Fondi perequativi	Interessi passivi	Altre spese per redditi da capitale	Rimborsi e poste correttive	Altre spese correnti	Totale
	101	102	103	104	105	106	107	108	109	110	100
MISSIONI E PROGRAMMI											
Totale Missione 14 - Sviluppo economico e competitività	0,00	0,00	0,00	16.848,00	0,00	0,00	0,00	0,00	0,00	0,00	16.848,00
Missione 15 - Politiche per il lavoro e la formazione professionale											
Programma 1 - Servizi per lo sviluppo del mercato del lavoro	0,00	0,00	0,00	0,00	0,00	0,00	0,00	0,00	0,00	0,00	0,00
Programma 2 - Formazione professionale	0,00	0,00	0,00	0,00	0,00	0,00	0,00	0,00	0,00	0,00	0,00
Programma 3 - Sostegno all'occupazione	0,00	0,00	0,00	0,00	0,00	0,00	0,00	0,00	0,00	0,00	0,00
Totale Missione 15 - Politiche per il lavoro e la formazione professionale	0,00	0,00	0,00	0,00	0,00	0,00	0,00	0,00	0,00	0,00	0,00
Missione 16 - Agricoltura, politiche agroalimentari e pesca											
Programma 1 - Sviluppo del settore agricolo e del sistema agroalimentare	0,00	0,00	4.458,94	3.847,96	0,00	0,00	0,00	0,00	0,00	0,00	8.306,90
Programma 2 - Caccia e pesca	0,00	0,00	0,00	0,00	0,00	0,00	0,00	0,00	0,00	0,00	0,00
Totale Missione 16 - Agricoltura, politiche agroalimentari e pesca	0,00	0,00	4.458,94	3.847,96	0,00	0,00	0,00	0,00	0,00	0,00	8.306,90
Missione 17 - Energia e diversificazione delle fonti energetiche											
Programma 1 - Fonti energetiche	0,00	0,00	0,00	0,00	0,00	0,00	0,00	0,00	0,00	0,00	0,00
Totale Missione 17 - Energia e diversificazione delle fonti energetiche	0,00	0,00	0,00	0,00	0,00	0,00	0,00	0,00	0,00	0,00	0,00
Missione 18 - Relazioni con le altre autonomie territoriali e locali											
Programma 1 - Relazioni finanziarie con le altre autonomie territoriali	0,00	0,00	0,00	0,00	0,00	0,00	0,00	0,00	0,00	0,00	0,00
Totale Missione 18 - Relazioni con le altre autonomie territoriali e locali	0,00	0,00	0,00	0,00	0,00	0,00	0,00	0,00	0,00	0,00	0,00
Missione 19 - Relazioni internazionali											
Programma 1 - Relazioni internazionali e Cooperazione allo sviluppo	0,00	0,00	0,00	0,00	0,00	0,00	0,00	0,00	0,00	0,00	0,00
Totale Missione 19 - Relazioni internazionali	0,00	0,00	0,00	0,00	0,00	0,00	0,00	0,00	0,00	0,00	0,00

Allegato e) al Rendiconto - Spese per macroaggregati

**PROSPETTO DELLE SPESE DI BILANCIO PER MISSIONI, PROGRAMMI E MACROAGGREGATI
SPESE CORRENTI - IMPEGNI**

Esercizio finanziario 2023

MACROAGGREGATI	101	102	103	104	105	106	107	108	109	110	100
MISSIONI E PROGRAMMI	Redditi da lavoro dipendente	Imposte e tasse a carico	Acquisto di beni e servizi	Trasferimenti correnti	Trasferimenti di tributi	Fondi perequativi	Interessi passivi	Altre spese per redditi da capitale	Rimborsi e poste correttive	Altre spese correnti	Totale
Missione 20 - Fondi e accantonamenti											
Programma 1 - Fondo di riserva	0,00	0,00	0,00	0,00	0,00	0,00	0,00	0,00	0,00	0,00	0,00
Programma 2 - Fondo crediti di dubbia esigibilità	0,00	0,00	0,00	0,00	0,00	0,00	0,00	0,00	0,00	0,00	0,00
Programma 3 - Altri fondi	0,00	0,00	0,00	0,00	0,00	0,00	0,00	0,00	0,00	0,00	0,00
Totale Missione 20 - Fondi e accantonamenti	0,00	0,00	0,00	0,00	0,00	0,00	0,00	0,00	0,00	0,00	0,00
Missione 50 - Debito pubblico											
Programma 1 - Quota interessi ammortamento mutui e prestiti obbligazionari	0,00	0,00	0,00	0,00	0,00	0,00	12.768,28	0,00	0,00	0,00	12.768,28
Programma 2 - Quota capitale ammortamento mutui e prestiti obbligazionari	0,00	0,00	0,00	0,00	0,00	0,00	0,00	0,00	0,00	0,00	0,00
Totale Missione 50 - Debito pubblico	0,00	0,00	0,00	0,00	0,00	0,00	12.768,28	0,00	0,00	0,00	12.768,28
Missione 60 - Anticipazioni finanziarie											
Programma 1 - Restituzione anticipazione di tesoreria	0,00	0,00	0,00	0,00	0,00	0,00	0,00	0,00	0,00	0,00	0,00
Totale Missione 60 - Anticipazioni finanziarie	0,00	0,00	0,00	0,00	0,00	0,00	0,00	0,00	0,00	0,00	0,00
Totale	297.734,27	24.455,07	609.460,13	140.589,16	0,00	0,00	12.768,28	0,00	0,00	35.746,57	1.120.753,48

Allegato e) al Rendiconto - Spese per macroaggregati

**PROSPETTO DELLE SPESE DI BILANCIO PER MISSIONI, PROGRAMMI E MACROAGGREGATI
SPESE IN CONTO CAPITALE E SPESE PER INCREMENTO DI ATTIVITA' FINANZIARIE - IMPEGNI**

Esercizio finanziario 2023

MACROAGGREGATI	201	202	203	204	205	200	301	302	303	304	300
	Tributi in conto capitale a carico dell'ente	Investimenti fissi lordi e acquisto di terreni	Contributi agli investimenti	Altri trasferimenti in conto capitale	Altre spese in conto capitale	Totale SPESE IN CONTO CAPITALE	Acquisizioni di attività finanziarie	Concessione crediti di breve termine	Concessione crediti di medio - lungo termine	Altre spese per incremento di attività finanziarie	Totale SPESE PER INCREMENTO DI ATTIVITA' FINANZIARIE
MISSIONI E PROGRAMMI											
Missione 1 - Servizi istituzionali, generali e di gestione											
Programma 1 - Organi istituzionali	0,00	0,00	0,00	0,00	0,00	0,00	0,00	0,00	0,00	0,00	0,00
Programma 2 - Segreteria generale	0,00	0,00	0,00	0,00	0,00	0,00	0,00	0,00	0,00	0,00	0,00
Programma 3 - Gestione economica, finanziaria, programmazione e provveditorato	0,00	0,00	0,00	0,00	0,00	0,00	0,00	0,00	0,00	0,00	0,00
Programma 4 - Gestione delle entrate tributarie e servizi fiscali	0,00	0,00	0,00	0,00	0,00	0,00	0,00	0,00	0,00	0,00	0,00
Programma 5 - Gestione dei beni demaniali e patrimoniali	0,00	282.424,17	0,00	0,00	0,00	16.677,42	299.101,59	0,00	0,00	0,00	0,00
Programma 6 - Ufficio tecnico	0,00	20.040,67	0,00	0,00	0,00	20.040,67	0,00	0,00	0,00	0,00	0,00
Programma 7 - Elezioni e consultazioni popolari - Anagrafe e stato civile	0,00	0,00	0,00	0,00	0,00	0,00	0,00	0,00	0,00	0,00	0,00
Programma 8 - Statistica e sistemi informativi	0,00	68.136,75	0,00	0,00	0,00	68.136,75	0,00	0,00	0,00	0,00	0,00
Programma 9 - Assistenza tecnico-amministrativa agli enti locali	0,00	0,00	0,00	0,00	0,00	0,00	0,00	0,00	0,00	0,00	0,00
Programma 10 - Risorse umane	0,00	0,00	0,00	0,00	0,00	0,00	0,00	0,00	0,00	0,00	0,00
Programma 11 - Altri servizi generali	0,00	0,00	0,00	0,00	0,00	0,00	0,00	0,00	0,00	0,00	0,00
Totale Missione 1 - Servizi istituzionali, generali e di gestione	0,00	370.601,59	0,00	0,00	0,00	16.677,42	387.279,01	0,00	0,00	0,00	0,00
Missione 2 - Giustizia											
Programma 1 - Uffici giudiziari	0,00	0,00	0,00	0,00	0,00	0,00	0,00	0,00	0,00	0,00	0,00
Programma 2 - Casa circondariale e altri servizi	0,00	0,00	0,00	0,00	0,00	0,00	0,00	0,00	0,00	0,00	0,00
Totale Missione 2 - Giustizia	0,00	0,00	0,00	0,00	0,00	0,00	0,00	0,00	0,00	0,00	0,00
Missione 3 - Ordine pubblico e sicurezza											
Programma 1 - Polizia locale e amministrativa	0,00	0,00	0,00	0,00	0,00	0,00	0,00	0,00	0,00	0,00	0,00
Programma 2 - Sistema integrato di sicurezza urbana	0,00	0,00	0,00	0,00	0,00	0,00	0,00	0,00	0,00	0,00	0,00
Totale Missione 3 - Ordine pubblico e sicurezza	0,00	0,00	0,00	0,00	0,00	0,00	0,00	0,00	0,00	0,00	0,00

Conto del bilancio 2023 - Comune di Zone - Allegato E2 - Spese per macroaggregati impegni conto capitale e attività finanziarie

Allegato e) al Rendiconto - Spese per macroaggregati

**PROSPETTO DELLE SPESE DI BILANCIO PER MISSIONI, PROGRAMMI E MACROAGGREGATI
SPESE IN CONTO CAPITALE E SPESE PER INCREMENTO DI ATTIVITA' FINANZIARIE - IMPEGNI**

Esercizio finanziario 2023

MACROAGGREGATI	201	202	203	204	205	200	301	302	303	304	300
	Tributi in conto capitale a carico dell'ente	Investimenti fissi lordi e acquisto di terreni	Contributi agli investimenti	Altri trasferimenti in conto capitale	Altre spese in conto capitale	Totale SPESE IN CONTO CAPITALE	Acquisizioni di attività finanziarie	Concessione crediti di breve termine	Concessione crediti di medio - lungo termine	Altre spese per incremento di attività finanziarie	Totale SPESE PER INCREMENTO DI ATTIVITA' FINANZIARIE
MISSIONI E PROGRAMMI											
Missione 4 - Istruzione e diritto allo studio											
Programma 1 - Istruzione prescolastica	0,00	0,00	0,00	0,00	0,00	0,00	0,00	0,00	0,00	0,00	0,00
Programma 2 - Altri ordini di istruzione non universitaria	0,00	0,00	0,00	0,00	88.888,73	88.888,73	0,00	0,00	0,00	0,00	0,00
Programma 4 - Istruzione universitaria	0,00	0,00	0,00	0,00	0,00	0,00	0,00	0,00	0,00	0,00	0,00
Programma 5 - Istruzione tecnica superiore	0,00	0,00	0,00	0,00	0,00	0,00	0,00	0,00	0,00	0,00	0,00
Programma 6 - Servizi ausiliari all'istruzione	0,00	0,00	0,00	0,00	0,00	0,00	0,00	0,00	0,00	0,00	0,00
Programma 7 - Diritto allo studio	0,00	0,00	0,00	0,00	0,00	0,00	0,00	0,00	0,00	0,00	0,00
Totale Missione 4 - Istruzione e diritto allo studio	0,00	0,00	0,00	0,00	88.888,73	88.888,73	0,00	0,00	0,00	0,00	0,00
Missione 5 - Tutela e valorizzazione dei beni e attività culturali											
Programma 1 - Valorizzazione dei beni di interesse storico	0,00	0,00	0,00	0,00	0,00	0,00	0,00	0,00	0,00	0,00	0,00
Programma 2 - Attività culturali e interventi diversi nel settore culturale	0,00	0,00	0,00	0,00	0,00	0,00	0,00	0,00	0,00	0,00	0,00
Totale Missione 5 - Tutela e valorizzazione dei beni e attività culturali	0,00	0,00	0,00	0,00	0,00	0,00	0,00	0,00	0,00	0,00	0,00
Missione 6 - Politiche giovanili, sport e tempo libero											
Programma 1 - Sport e tempo libero	0,00	47.965,93	0,00	0,00	0,00	47.965,93	0,00	0,00	0,00	0,00	0,00
Programma 2 - Giovani	0,00	0,00	0,00	0,00	0,00	0,00	0,00	0,00	0,00	0,00	0,00
Totale Missione 6 - Politiche giovanili, sport e tempo libero	0,00	47.965,93	0,00	0,00	0,00	47.965,93	0,00	0,00	0,00	0,00	0,00
Missione 7 - Turismo											
Programma 1 - Sviluppo e valorizzazione del turismo	0,00	0,00	0,00	0,00	0,00	0,00	0,00	0,00	0,00	0,00	0,00
Totale Missione 7 - Turismo	0,00	0,00	0,00	0,00	0,00	0,00	0,00	0,00	0,00	0,00	0,00
Missione 8 - Assetto del territorio ed edilizia abitativa											
Programma 1 - Urbanistica e assetto del territorio	0,00	0,00	0,00	0,00	0,00	0,00	0,00	0,00	0,00	0,00	0,00

Conto del bilancio 2023 - Comune di Zone - Allegato E2 - Spese per macroaggregati impegni conto capitale e attività finanziarie

Allegato e) al Rendiconto - Spese per macroaggregati

**PROSPETTO DELLE SPESE DI BILANCIO PER MISSIONI, PROGRAMMI E MACROAGGREGATI
SPESE IN CONTO CAPITALE E SPESE PER INCREMENTO DI ATTIVITA' FINANZIARIE - IMPEGNI**

Esercizio finanziario 2023

MACROAGGREGATI	201	202	203	204	205	200	301	302	303	304	300
	Tributi in conto capitale a carico dell'ente	Investimenti fissi lordi e acquisto di terreni	Contributi agli investimenti	Altri trasferimenti in conto capitale	Altre spese in conto capitale	Totale SPESE IN CONTO CAPITALE	Acquisizioni di attività finanziarie	Concessione crediti di breve termine	Concessione crediti di medio - lungo termine	Altre spese per incremento di attività finanziarie	Totale SPESE PER INCREMENTO DI ATTIVITA' FINANZIARIE
MISSIONI E PROGRAMMI											
Programma 2 - Edilizia residenziale pubblica e locale e piani di edilizia economico-popolare	0,00	0,00	0,00	0,00	0,00	0,00	0,00	0,00	0,00	0,00	0,00
Totale Missione 8 - Assetto del territorio ed edilizia abitativa	0,00	0,00	0,00	0,00	0,00	0,00	0,00	0,00	0,00	0,00	0,00
Missione 9 - Sviluppo sostenibile e tutela del territorio e dell'ambiente											
Programma 1 - Difesa del suolo	0,00	0,00	0,00	0,00	5.856,00	5.856,00	0,00	0,00	0,00	0,00	0,00
Programma 2 - Tutela, valorizzazione e recupero ambientale	0,00	0,00	0,00	0,00	0,00	0,00	0,00	0,00	0,00	0,00	0,00
Programma 3 - Rifiuti	0,00	0,00	0,00	0,00	0,00	0,00	0,00	0,00	0,00	0,00	0,00
Programma 4 - Servizio idrico integrato	0,00	0,00	0,00	0,00	0,00	0,00	0,00	0,00	0,00	0,00	0,00
Programma 5 - Aree protette, parchi naturali, protezione naturalistica e forestazione	0,00	39.999,92	0,00	0,00	0,00	39.999,92	0,00	0,00	0,00	0,00	0,00
Programma 6 - Tutela e valorizzazione delle risorse idriche	0,00	0,00	0,00	0,00	0,00	0,00	0,00	0,00	0,00	0,00	0,00
Programma 7 - Sviluppo sostenibile territorio montano piccoli Comuni	0,00	0,00	0,00	0,00	0,00	0,00	0,00	0,00	0,00	0,00	0,00
Programma 8 - Qualità dell'aria e riduzione dell'inquinamento	0,00	0,00	0,00	0,00	0,00	0,00	0,00	0,00	0,00	0,00	0,00
Totale Missione 9 - Sviluppo sostenibile e tutela del territorio e dell'ambiente	0,00	39.999,92	0,00	0,00	5.856,00	45.855,92	0,00	0,00	0,00	0,00	0,00
Missione 10 - Trasporti e diritto alla mobilità											
Programma 1 - Trasporto ferroviario	0,00	0,00	0,00	0,00	0,00	0,00	0,00	0,00	0,00	0,00	0,00
Programma 2 - Trasporto pubblico locale	0,00	0,00	0,00	0,00	0,00	0,00	0,00	0,00	0,00	0,00	0,00
Programma 3 - Trasporto per vie d'acqua	0,00	0,00	0,00	0,00	0,00	0,00	0,00	0,00	0,00	0,00	0,00
Programma 4 - Altre modalità di trasporto	0,00	0,00	0,00	0,00	0,00	0,00	0,00	0,00	0,00	0,00	0,00
Programma 5 - Viabilità e infrastrutture stradali	0,00	13.332,39	0,00	0,00	0,00	13.332,39	0,00	0,00	0,00	0,00	0,00
Totale Missione 10 - Trasporti e diritto alla mobilità	0,00	13.332,39	0,00	0,00	0,00	13.332,39	0,00	0,00	0,00	0,00	0,00
Missione 11 - Soccorso civile											

Conto del bilancio 2023 - Comune di Zone - Allegato E2 - Spese per macroaggregati impegni conto capitale e attività finanziarie

Allegato e) al Rendiconto - Spese per macroaggregati

**PROSPETTO DELLE SPESE DI BILANCIO PER MISSIONI, PROGRAMMI E MACROAGGREGATI
SPESE IN CONTO CAPITALE E SPESE PER INCREMENTO DI ATTIVITA' FINANZIARIE - IMPEGNI**

Esercizio finanziario 2023

MACROAGGREGATI	201	202	203	204	205	200	301	302	303	304	300
	Tributi in conto capitale a carico dell'ente	Investimenti fissi lordi e acquisto di terreni	Contributi agli investimenti	Altri trasferimenti in conto capitale	Altre spese in conto capitale	Totale SPESE IN CONTO CAPITALE	Acquisizioni di attività finanziarie	Concessione crediti di breve termine	Concessione crediti di medio - lungo termine	Altre spese per incremento di attività finanziarie	Totale SPESE PER INCREMENTO DI ATTIVITA' FINANZIARIE
MISSIONI E PROGRAMMI											
Programma 1 - Sistema di protezione civile	0,00	0,00	0,00	0,00	0,00	0,00	0,00	0,00	0,00	0,00	0,00
Programma 2 - Interventi a seguito di calamità naturali	0,00	0,00	0,00	0,00	0,00	0,00	0,00	0,00	0,00	0,00	0,00
Totale Missione 11 - Soccorso civile	0,00	0,00	0,00	0,00	0,00	0,00	0,00	0,00	0,00	0,00	0,00
Missione 12 - Diritti sociali, politiche sociali e famiglia											
Programma 1 - Interventi per l'infanzia e i minori e per asili nido	0,00	0,00	0,00	0,00	0,00	0,00	0,00	0,00	0,00	0,00	0,00
Programma 2 - Interventi per la disabilità	0,00	0,00	0,00	0,00	0,00	0,00	0,00	0,00	0,00	0,00	0,00
Programma 3 - Interventi per gli anziani	0,00	588.569,39	0,00	0,00	49.490,81	638.060,20	0,00	0,00	0,00	0,00	0,00
Programma 4 - Interventi per soggetti a rischio di esclusione sociale	0,00	0,00	0,00	0,00	0,00	0,00	0,00	0,00	0,00	0,00	0,00
Programma 5 - Interventi per le famiglie	0,00	0,00	0,00	0,00	0,00	0,00	0,00	0,00	0,00	0,00	0,00
Programma 6 - Interventi per il diritto alla casa	0,00	0,00	0,00	0,00	0,00	0,00	0,00	0,00	0,00	0,00	0,00
Programma 7 - Programmazione e governo della rete dei servizi sociosanitari e sociali	0,00	0,00	0,00	0,00	0,00	0,00	0,00	0,00	0,00	0,00	0,00
Programma 8 - Cooperazione e associazionismo	0,00	0,00	0,00	0,00	0,00	0,00	0,00	0,00	0,00	0,00	0,00
Programma 9 - Servizio necroscopico e cimiteriale	0,00	0,00	0,00	0,00	0,00	0,00	0,00	0,00	0,00	0,00	0,00
Totale Missione 12 - Diritti sociali, politiche sociali e famiglia	0,00	588.569,39	0,00	0,00	49.490,81	638.060,20	0,00	0,00	0,00	0,00	0,00
Missione 13 - Tutela della salute											
Programma 1 - Servizio sanitario regionale - finanziamento ordinario corrente per la garanzia dei LEA	0,00	0,00	0,00	0,00	0,00	0,00	0,00	0,00	0,00	0,00	0,00
Programma 2 - Servizio sanitario regionale - finanziamento aggiuntivo corrente per livelli di assistenza superiori ai LEA	0,00	0,00	0,00	0,00	0,00	0,00	0,00	0,00	0,00	0,00	0,00
Programma 3 - Servizio sanitario regionale - finanziamento aggiuntivo corrente per la copertura dello squilibrio di bilancio corrente	0,00	0,00	0,00	0,00	0,00	0,00	0,00	0,00	0,00	0,00	0,00
Programma 4 - Servizio sanitario regionale - ripiano di disavanzi sanitari relativi ad esercizi pregressi	0,00	0,00	0,00	0,00	0,00	0,00	0,00	0,00	0,00	0,00	0,00
Programma 5 - Servizio sanitario regionale - investimenti sanitari	0,00	0,00	0,00	0,00	0,00	0,00	0,00	0,00	0,00	0,00	0,00

Conto del bilancio 2023 - Comune di Zone - Allegato E2 - Spese per macroaggregati impegni conto capitale e attività finanziarie

Allegato e) al Rendiconto - Spese per macroaggregati

**PROSPETTO DELLE SPESE DI BILANCIO PER MISSIONI, PROGRAMMI E MACROAGGREGATI
SPESE IN CONTO CAPITALE E SPESE PER INCREMENTO DI ATTIVITA' FINANZIARIE - IMPEGNI**

Esercizio finanziario 2023

MACROAGGREGATI	201	202	203	204	205	200	301	302	303	304	300
	Tributi in conto capitale a carico dell'ente	Investimenti fissi lordi e acquisto di terreni	Contributi agli investimenti	Altri trasferimenti in conto capitale	Altre spese in conto capitale	Totale SPESE IN CONTO CAPITALE	Acquisizioni di attività finanziarie	Concessione crediti di breve termine	Concessione crediti di medio - lungo termine	Altre spese per incremento di attività finanziarie	Totale SPESE PER INCREMENTO DI ATTIVITA' FINANZIARIE
MISSIONI E PROGRAMMI											
Programma 6 - Servizio sanitario regionale - restituzione maggiori gettiti SSN	0,00	0,00	0,00	0,00	0,00	0,00	0,00	0,00	0,00	0,00	0,00
Programma 7 - Ulteriori spese in materia sanitaria	0,00	0,00	0,00	0,00	0,00	0,00	0,00	0,00	0,00	0,00	0,00
Totale Missione 13 - Tutela della salute	0,00	0,00	0,00	0,00	0,00	0,00	0,00	0,00	0,00	0,00	0,00
Missione 14 - Sviluppo economico e competitività											
Programma 1 - Industria PMI e Artigianato	0,00	0,00	0,00	0,00	0,00	0,00	0,00	0,00	0,00	0,00	0,00
Programma 2 - Commercio - reti distributive - tutela dei consumatori	0,00	0,00	0,00	0,00	0,00	0,00	0,00	0,00	0,00	0,00	0,00
Programma 3 - Ricerca e innovazione	0,00	0,00	0,00	0,00	0,00	0,00	0,00	0,00	0,00	0,00	0,00
Programma 4 - Reti e altri servizi di pubblica utilità	0,00	0,00	0,00	0,00	0,00	0,00	0,00	0,00	0,00	0,00	0,00
Totale Missione 14 - Sviluppo economico e competitività	0,00	0,00	0,00	0,00	0,00	0,00	0,00	0,00	0,00	0,00	0,00
Missione 15 - Politiche per il lavoro e la formazione professionale											
Programma 1 - Servizi per lo sviluppo del mercato del lavoro	0,00	0,00	0,00	0,00	0,00	0,00	0,00	0,00	0,00	0,00	0,00
Programma 2 - Formazione professionale	0,00	0,00	0,00	0,00	0,00	0,00	0,00	0,00	0,00	0,00	0,00
Programma 3 - Sostegno all'occupazione	0,00	0,00	0,00	0,00	0,00	0,00	0,00	0,00	0,00	0,00	0,00
Totale Missione 15 - Politiche per il lavoro e la formazione professionale	0,00	0,00	0,00	0,00	0,00	0,00	0,00	0,00	0,00	0,00	0,00
Missione 16 - Agricoltura, politiche agroalimentari e pesca											
Programma 1 - Sviluppo del settore agricolo e del sistema agroalimentare	0,00	0,00	0,00	0,00	0,00	0,00	0,00	0,00	0,00	0,00	0,00
Programma 2 - Caccia e pesca	0,00	0,00	0,00	0,00	0,00	0,00	0,00	0,00	0,00	0,00	0,00
Totale Missione 16 - Agricoltura, politiche agroalimentari e pesca	0,00	0,00	0,00	0,00	0,00	0,00	0,00	0,00	0,00	0,00	0,00
Missione 17 - Energia e diversificazione delle fonti energetiche											
Programma 1 - Fonti energetiche	0,00	0,00	0,00	0,00	0,00	0,00	0,00	0,00	0,00	0,00	0,00

Conto del bilancio 2023 - Comune di Zone - Allegato E2 - Spese per macroaggregati impegni conto capitale e attività finanziarie

Allegato e) al Rendiconto - Spese per macroaggregati

**PROSPETTO DELLE SPESE DI BILANCIO PER MISSIONI, PROGRAMMI E MACROAGGREGATI
SPESE IN CONTO CAPITALE E SPESE PER INCREMENTO DI ATTIVITA' FINANZIARIE - IMPEGNI**

Esercizio finanziario 2023

MACROAGGREGATI	201	202	203	204	205	200	301	302	303	304	300
	Tributi in conto capitale a carico dell'ente	Investimenti fissi lordi e acquisto di terreni	Contributi agli investimenti	Altri trasferimenti in conto capitale	Altre spese in conto capitale	Totale SPESE IN CONTO CAPITALE	Acquisizioni di attività finanziarie	Concessione crediti di breve termine	Concessione crediti di medio - lungo termine	Altre spese per incremento di attività finanziarie	Totale SPESE PER INCREMENTO DI ATTIVITA' FINANZIARIE
MISSIONI E PROGRAMMI											
Totale Missione 17 - Energia e diversificazione delle fonti energetiche	0,00	0,00	0,00	0,00	0,00	0,00	0,00	0,00	0,00	0,00	0,00
Missione 18 - Relazioni con le altre autonomie territoriali e locali											
Programma 1 - Relazioni finanziarie con le altre autonomie territoriali	0,00	0,00	0,00	0,00	0,00	0,00	0,00	0,00	0,00	0,00	0,00
Totale Missione 18 - Relazioni con le altre autonomie territoriali e locali	0,00	0,00	0,00	0,00	0,00	0,00	0,00	0,00	0,00	0,00	0,00
Missione 19 - Relazioni internazionali											
Programma 1 - Relazioni internazionali e Cooperazione allo sviluppo	0,00	0,00	0,00	0,00	0,00	0,00	0,00	0,00	0,00	0,00	0,00
Totale Missione 19 - Relazioni internazionali	0,00	0,00	0,00	0,00	0,00	0,00	0,00	0,00	0,00	0,00	0,00
Missione 20 - Fondi e accantonamenti											
Programma 1 - Fondo di riserva	0,00	0,00	0,00	0,00	0,00	0,00	0,00	0,00	0,00	0,00	0,00
Programma 2 - Fondo crediti di dubbia esigibilità	0,00	0,00	0,00	0,00	0,00	0,00	0,00	0,00	0,00	0,00	0,00
Programma 3 - Altri fondi	0,00	0,00	0,00	0,00	0,00	0,00	0,00	0,00	0,00	0,00	0,00
Totale Missione 20 - Fondi e accantonamenti	0,00	0,00	0,00	0,00	0,00	0,00	0,00	0,00	0,00	0,00	0,00
TOTALE MACROAGGREGATI	0,00	1.060.469,22	0,00	0,00	0,00	160.912,96	1.221.382,18	0,00	0,00	0,00	0,00

Conto del bilancio 2023 - Comune di Zone - Allegato E2 - Spese per macroaggregati impegni conto capitale e attività finanziarie

Allegato e) al Rendiconto - Spese per macroaggregati

**PROSPETTO DELLE SPESE DI BILANCIO PER MISSIONI, PROGRAMMI E MACROAGGREGATI
SPESE PER RIMBORSO DI PRESTITI - IMPEGNI**

Esercizio finanziario 2023

MISSIONI E PROGRAMMI	MACROAGGREGATI	401	402	403	404	Totale
		Rimborso di titoli obbligazionari	Rimborso prestiti a breve termine	Rimborso mutui e altri finanziamenti a medio lungo termine	Rimborso di altre forme di indebitamento	
Missione 50 - Debito pubblico						
Programma 1 - Quota interessi ammortamento mutui e prestiti obbligazionari		0,00	0,00	0,00	0,00	0,00
Programma 2 - Quota capitale ammortamento mutui e prestiti obbligazionari		0,00	0,00	75.108,78	0,00	75.108,78
TOTALE MISSIONE 50 - DEBITO PUBBLICO		0,00	0,00	75.108,78	0,00	75.108,78

Allegato e) al Rendiconto - Spese per macroaggregati

**PROSPETTO DELLE SPESE DI BILANCIO PER MISSIONI, PROGRAMMI E MACROAGGREGATI
SPESE PER SERVIZI PER CONTO TERZI E PARTITE DI GIRO - IMPEGNI**

Esercizio finanziario 2023

MISSIONI E PROGRAMMI	Uscite per partite di giro	Uscite per conto terzi	Totale
MACROAGGREGATI	701	702	700
Missione 99 - Servizi per conto terzi			
Programma 1 - Servizi per conto terzi e Partite di giro	213.718,65	9.541,48	223.260,13
Programma 2 - Anticipazioni per il finanziamento del sistema sanitari	0,00	0,00	0,00
TOTALE MISSIONE 99 - SERVIZI PER CONTO TERZI	213.718,65	9.541,48	223.260,13

Conto del bilancio 2023 - Comune di Zone - Allegato E4 - Spese per macroaggregati impegni servizi conto terzi

Allegato e) al Rendiconto - Spese per macroaggregati

RIEPILOGO SPESE PER TITOLI E MACROAGGREGATI IMPEGNI

Esercizio finanziario 2023

Titoli e macroaggregati di spesa	Totale	- di cui non ricorrenti
Titolo 1 - Spese correnti		
101 Macroaggregato 1 - Redditi da lavoro dipendente	297.734,27	0,00
102 Macroaggregato 2 - Imposte e tasse a carico dell'ente	24.455,07	0,00
103 Macroaggregato 3 - Acquisto di beni e servizi	609.460,13	0,00
104 Macroaggregato 4 - Trasferimenti correnti	140.589,16	0,00
105 Macroaggregato 5 - Trasferimenti di tributi	0,00	0,00
106 Macroaggregato 6 - Fondi perequativi	0,00	0,00
107 Macroaggregato 7 - Interessi passivi	12.768,28	0,00
108 Macroaggregato 8 - Altre spese per redditi da capitale	0,00	0,00
109 Macroaggregato 9 - Rimborsi e poste correttive delle entrate	0,00	0,00
110 Macroaggregato 10 - Altre spese correnti	35.746,57	0,00
TOTALE TITOLO 1 - SPESE CORRENTI	1.120.753,48	0,00
Titolo 2 - Spese in conto capitale		
201 Macroaggregato 1 - Tributi in conto capitale a carico dell'ente	0,00	0,00
202 Macroaggregato 2 - Investimenti fissi lordi e acquisto di terreni	1.060.469,22	1.060.469,22
203 Macroaggregato 3 - Contributi agli investimenti	0,00	0,00
204 Macroaggregato 4 - Altri trasferimenti in conto capitale	0,00	0,00
205 Macroaggregato 5 - Altre spese in conto capitale	160.912,96	160.912,96
TOTALE TITOLO 2 - SPESE IN CONTO CAPITALE	1.221.382,18	1.221.382,18
Titolo 3 - Spese per incremento attività finanziarie		
301 Macroaggregato 1 - Acquisizioni di attività finanziarie	0,00	0,00
302 Macroaggregato 2 - Concessione crediti di breve termine	0,00	0,00
303 Macroaggregato 3 - Concessione crediti di medio-lungo termine	0,00	0,00
304 Macroaggregato 4 - Altre spese per incremento di attività finanziarie	0,00	0,00

Conto del bilancio 2023 - Comune di Zone - Allegato E5 - Riepilogo impegni di spesa per titoli e macroaggregati

Allegato e) al Rendiconto - Spese per macroaggregati

**RIEPILOGO SPESE PER TITOLI E MACROAGGREGATI
IMPEGNI**

Esercizio finanziario 2023

Titoli e macroaggregati di spesa		Totale	- di cui non ricorrenti
TOTALE TITOLO 3 - SPESE PER INCREMENTO ATTIVITÀ FINANZIARIE		0,00	0,00

Titolo 4 - Rimborso Prestiti

401	Macroaggregato 1 - Rimborso di titoli obbligazionari	0,00	0,00
402	Macroaggregato 2 - Rimborso prestiti a breve termine	0,00	0,00
403	Macroaggregato 3 - Rimborso mutui e altri finanziamenti a medio-lungo termine	75.108,78	75.108,78
404	Macroaggregato 4 - Rimborso di altre forme di indebitamento	0,00	0,00
405	Macroaggregato 5 - Fondi per rimborso prestiti	0,00	0,00
TOTALE TITOLO 4 - RIMBORSO PRESTITI		75.108,78	75.108,78

Titolo 5 - Chiusura Anticipazioni ricevute da istituto tesoriere/cassiere

501	Macroaggregato 1 - Chiusura Anticipazioni ricevute da istituto tesoriere/cassiere	0,00	0,00
TOTALE TITOLO 5 - CHIUSURA ANTICIPAZIONI RICEVUTE DA ISTITUTO		0,00	0,00

Titolo 7 - Uscite per conto terzi e partite di giro

701	Macroaggregato 1 - Uscite per partite di giro	213.718,65	0,00
702	Macroaggregato 2 - Uscite per conto terzi	9.541,48	0,00
TOTALE TITOLO 7 - USCITE PER CONTO TERZI E PARTITE DI GIRO		223.260,13	0,00

TOTALE MACROAGGREGATI		2.640.504,57	1.296.490,96
------------------------------	--	---------------------	---------------------

Allegato e) al Rendiconto - Spese per macroaggregati

**PROSPETTO DELLE SPESE DI BILANCIO PER MISSIONI, PROGRAMMI E MACROAGGREGATI
SPESE CORRENTI - PAGAMENTI IN CONTO COMPETENZA**

Esercizio finanziario 2023

MACROAGGREGATI	101	102	103	104	105	106	107	108	109	110	100
Redditi da lavoro dipendente	Imposte e tasse a carico	Acquisto di beni e servizi	Trasferimenti correnti	Trasferimenti di tributi	Fondi perequativi	Interessi passivi	Altre spese per redditi da capitale	Rimborsi e poste correttive	Altre spese correnti	Totale	
MISSIONI E PROGRAMMI	101	102	103	104	105	106	107	108	109	110	100
Missione 1 - Servizi istituzionali, generali e di gestione											
Programma 1 - Organi istituzionali	73.855,45	2.632,96	37.322,19	3.408,02	0,00	0,00	0,00	0,00	0,00	390,00	117.608,62
Programma 2 - Segreteria generale	0,00	0,00	1.567,20	0,00	0,00	0,00	0,00	0,00	0,00	0,00	1.567,20
Programma 3 - Gestione economica, finanziaria, programmazione e provveditorato	0,00	4.802,24	0,00	0,00	0,00	0,00	0,00	0,00	0,00	0,00	4.802,24
Programma 4 - Gestione delle entrate tributarie e servizi fiscali	45.997,82	3.258,36	593,73	0,00	0,00	0,00	0,00	0,00	0,00	123,33	49.973,24
Programma 5 - Gestione dei beni demaniali e patrimoniali	0,00	1.809,81	35.585,81	0,00	0,00	0,00	0,00	0,00	0,00	0,00	37.395,62
Programma 6 - Ufficio tecnico	15.234,37	1.546,20	14.206,46	400,00	0,00	0,00	0,00	0,00	0,00	0,00	31.387,03
Programma 7 - Elezioni e consultazioni popolari - Anagrafe e stato civile	37.181,79	2.595,08	485,16	0,00	0,00	0,00	0,00	0,00	0,00	950,00	41.212,03
Programma 8 - Statistica e sistemi informativi	0,00	0,00	0,00	0,00	0,00	0,00	0,00	0,00	0,00	0,00	0,00
Programma 9 - Assistenza tecnico-amministrativa agli enti locali	0,00	0,00	0,00	0,00	0,00	0,00	0,00	0,00	0,00	0,00	0,00
Programma 10 - Risorse umane	0,00	0,00	0,00	0,00	0,00	0,00	0,00	0,00	0,00	370,00	370,00
Programma 11 - Altri servizi generali	24.800,59	0,00	90.945,79	0,00	0,00	0,00	0,00	0,00	0,00	32.449,24	148.195,62
Totale Missione 1 - Servizi istituzionali, generali e di gestione	197.070,02	16.644,65	180.706,34	3.808,02	0,00	0,00	0,00	0,00	0,00	34.282,57	432.511,60
Missione 2 - Giustizia											
Programma 1 - Uffici giudiziari	0,00	0,00	0,00	0,00	0,00	0,00	0,00	0,00	0,00	0,00	0,00
Programma 2 - Casa circondariale e altri servizi	0,00	0,00	0,00	0,00	0,00	0,00	0,00	0,00	0,00	0,00	0,00
Totale Missione 2 - Giustizia	0,00	0,00	0,00	0,00	0,00	0,00	0,00	0,00	0,00	0,00	0,00
Missione 3 - Ordine pubblico e sicurezza											
Programma 1 - Polizia locale e amministrativa	18.533,82	779,17	788,39	0,00	0,00	0,00	0,00	0,00	0,00	0,00	20.101,38
Programma 2 - Sistema integrato di sicurezza urbana	0,00	0,00	0,00	0,00	0,00	0,00	0,00	0,00	0,00	0,00	0,00
Totale Missione 3 - Ordine pubblico e sicurezza	18.533,82	779,17	788,39	0,00	0,00	0,00	0,00	0,00	0,00	0,00	20.101,38
Missione 4 - Istruzione e diritto allo studio											
Programma 1 - Istruzione prescolastica	0,00	0,00	0,00	53.896,60	0,00	0,00	0,00	0,00	0,00	0,00	53.896,60
Programma 2 - Altri ordini di istruzione non universitaria	0,00	0,00	7.809,12	9.006,57	0,00	0,00	0,00	0,00	0,00	0,00	16.815,69

Conto del bilancio 2023 - Comune di Zone - Allegato E6 - Spese per macroaggregati pagamenti competenza spesa corrente

Allegato e) al Rendiconto - Spese per macroaggregati

**PROSPETTO DELLE SPESE DI BILANCIO PER MISSIONI, PROGRAMMI E MACROAGGREGATI
SPESE CORRENTI - PAGAMENTI IN CONTO COMPETENZA**

Esercizio finanziario 2023

MACROAGGREGATI	Redditi da lavoro dipendente	Imposte e tasse a carico	Acquisto di beni e servizi	Trasferimenti correnti	Trasferimenti di tributi	Fondi perequativi	Interessi passivi	Altre spese per redditi da capitale	Rimborsi e poste correttive	Altre spese correnti	Totale
	101	102	103	104	105	106	107	108	109	110	100
MISSIONI E PROGRAMMI											
Programma 4 - Istruzione universitaria	0,00	0,00	0,00	0,00	0,00	0,00	0,00	0,00	0,00	0,00	0,00
Programma 5 - Istruzione tecnica superiore	0,00	0,00	0,00	0,00	0,00	0,00	0,00	0,00	0,00	0,00	0,00
Programma 6 - Servizi ausiliari all'istruzione	0,00	0,00	26.129,72	2.534,00	0,00	0,00	0,00	0,00	0,00	0,00	28.663,72
Programma 7 - Diritto allo studio	0,00	0,00	11.071,63	779,46	0,00	0,00	0,00	0,00	0,00	0,00	11.851,09
Totale Missione 4 - Istruzione e diritto allo studio	0,00	0,00	45.010,47	66.216,63	0,00	0,00	0,00	0,00	0,00	0,00	111.227,10
Missione 5 - Tutela e valorizzazione dei beni e attività culturali											
Programma 1 - Valorizzazione dei beni di interesse storico	0,00	0,00	18.747,69	4.023,00	0,00	0,00	0,00	0,00	0,00	0,00	22.770,69
Programma 2 - Attività culturali e interventi diversi nel settore culturale	0,00	0,00	500,00	0,00	0,00	0,00	0,00	0,00	0,00	0,00	500,00
Totale Missione 5 - Tutela e valorizzazione dei beni e attività culturali	0,00	0,00	19.247,69	4.023,00	0,00	0,00	0,00	0,00	0,00	0,00	23.270,69
Missione 6 - Politiche giovanili, sport e tempo libero											
Programma 1 - Sport e tempo libero	0,00	0,00	9.496,69	0,00	0,00	0,00	0,00	0,00	0,00	0,00	9.496,69
Programma 2 - Giovani	0,00	0,00	0,00	0,00	0,00	0,00	0,00	0,00	0,00	0,00	0,00
Totale Missione 6 - Politiche giovanili, sport e tempo libero	0,00	0,00	9.496,69	0,00	0,00	0,00	0,00	0,00	0,00	0,00	9.496,69
Missione 7 - Turismo											
Programma 1 - Sviluppo e valorizzazione del turismo	0,00	0,00	19.237,27	0,00	0,00	0,00	0,00	0,00	0,00	0,00	19.237,27
Totale Missione 7 - Turismo	0,00	0,00	19.237,27	0,00	0,00	0,00	0,00	0,00	0,00	0,00	19.237,27
Missione 8 - Assetto del territorio ed edilizia abitativa											
Programma 1 - Urbanistica e assetto del territorio	0,00	0,00	0,00	0,00	0,00	0,00	0,00	0,00	0,00	0,00	0,00
Programma 2 - Edilizia residenziale pubblica e locale e piani di edilizia economico-popolare	0,00	0,00	0,00	0,00	0,00	0,00	0,00	0,00	0,00	0,00	0,00
Totale Missione 8 - Assetto del territorio ed edilizia abitativa	0,00	0,00	0,00	0,00	0,00	0,00	0,00	0,00	0,00	0,00	0,00
Missione 9 - Sviluppo sostenibile e tutela del territorio e dell'ambiente											
Programma 1 - Difesa del suolo	0,00	0,00	0,00	0,00	0,00	0,00	0,00	0,00	0,00	0,00	0,00

Conto del bilancio 2023 - Comune di Zone - Allegato E6 - Spese per macroaggregati pagamenti competenza spesa corrente

Allegato e) al Rendiconto - Spese per macroaggregati

**PROSPETTO DELLE SPESE DI BILANCIO PER MISSIONI, PROGRAMMI E MACROAGGREGATI
SPESE CORRENTI - PAGAMENTI IN CONTO COMPETENZA**

Esercizio finanziario 2023

MACROAGGREGATI	101	102	103	104	105	106	107	108	109	110	100
Redditi da lavoro dipendente	Imposte e tasse a carico	Acquisto di beni e servizi	Trasferimenti correnti	Trasferimenti di tributi	Fondi perequativi	Interessi passivi	Altre spese per redditi da capitale	Rimborsi e poste correttive	Altre spese correnti	Totale	
MISSIONI E PROGRAMMI											
Programma 2 - Tutela, valorizzazione e recupero ambientale	0,00	0,00	0,00	0,00	0,00	0,00	0,00	0,00	0,00	0,00	0,00
Programma 3 - Rifiuti	0,00	0,00	114.039,23	0,00	0,00	0,00	0,00	0,00	0,00	0,00	114.039,23
Programma 4 - Servizio idrico integrato	0,00	0,00	659,33	0,00	0,00	0,00	0,00	0,00	0,00	0,00	659,33
Programma 5 - Aree protette, parchi naturali, protezione naturalistica e forestazione	0,00	0,00	30.978,43	0,00	0,00	0,00	0,00	0,00	0,00	0,00	30.978,43
Programma 6 - Tutela e valorizzazione delle risorse idriche	0,00	0,00	0,00	0,00	0,00	0,00	0,00	0,00	0,00	0,00	0,00
Programma 7 - Sviluppo sostenibile territorio montano piccoli Comuni	0,00	0,00	0,00	0,00	0,00	0,00	0,00	0,00	0,00	0,00	0,00
Programma 8 - Qualità dell'aria e riduzione dell'inquinamento	0,00	0,00	0,00	0,00	0,00	0,00	0,00	0,00	0,00	0,00	0,00
Totale Missione 9 - Sviluppo sostenibile e tutela del territorio e dell'ambiente	0,00	0,00	145.676,99	0,00	0,00	0,00	0,00	0,00	0,00	0,00	145.676,99
Missione 10 - Trasporti e diritto alla mobilità											
Programma 1 - Trasporto ferroviario	0,00	0,00	0,00	0,00	0,00	0,00	0,00	0,00	0,00	0,00	0,00
Programma 2 - Trasporto pubblico locale	0,00	0,00	0,00	0,00	0,00	0,00	0,00	0,00	0,00	0,00	0,00
Programma 3 - Trasporto per vie d'acqua	0,00	0,00	0,00	0,00	0,00	0,00	0,00	0,00	0,00	0,00	0,00
Programma 4 - Altre modalità di trasporto	0,00	0,00	0,00	0,00	0,00	0,00	0,00	0,00	0,00	0,00	0,00
Programma 5 - Viabilità e infrastrutture stradali	0,00	0,00	18.188,61	0,00	0,00	0,00	0,00	0,00	0,00	0,00	18.188,61
Totale Missione 10 - Trasporti e diritto alla mobilità	0,00	0,00	18.188,61	0,00	0,00	0,00	0,00	0,00	0,00	0,00	18.188,61
Missione 11 - Soccorso civile											
Programma 1 - Sistema di protezione civile	0,00	0,00	0,00	4.714,83	0,00	0,00	0,00	0,00	0,00	0,00	4.714,83
Programma 2 - Interventi a seguito di calamità naturali	0,00	0,00	0,00	0,00	0,00	0,00	0,00	0,00	0,00	0,00	0,00
Totale Missione 11 - Soccorso civile	0,00	0,00	0,00	4.714,83	0,00	0,00	0,00	0,00	0,00	0,00	4.714,83
Missione 12 - Diritti sociali, politiche sociali e famiglia											
Programma 1 - Interventi per l'infanzia e i minori e per asili nido	0,00	0,00	0,00	0,00	0,00	0,00	0,00	0,00	0,00	0,00	0,00
Programma 2 - Interventi per la disabilità	0,00	0,00	0,00	0,00	0,00	0,00	0,00	0,00	0,00	0,00	0,00
Programma 3 - Interventi per gli anziani	0,00	0,00	0,00	0,00	0,00	0,00	0,00	0,00	0,00	0,00	0,00

Conto del bilancio 2023 - Comune di Zone - Allegato E6 - Spese per macroaggregati pagamenti competenza spesa corrente

Allegato e) al Rendiconto - Spese per macroaggregati

**PROSPETTO DELLE SPESE DI BILANCIO PER MISSIONI, PROGRAMMI E MACROAGGREGATI
SPESE CORRENTI - PAGAMENTI IN CONTO COMPETENZA**

Esercizio finanziario 2023

MACROAGGREGATI	Redditi da lavoro dipendente	Imposte e tasse a carico	Acquisto di beni e servizi	Trasferimenti correnti	Trasferimenti di tributi	Fondi perequativi	Interessi passivi	Altre spese per redditi da capitale	Rimborsi e poste correttive	Altre spese correnti	Totale
	101	102	103	104	105	106	107	108	109	110	100
MISSIONI E PROGRAMMI											
Programma 4 - Interventi per soggetti a rischio di esclusione sociale	0,00	0,00	0,00	0,00	0,00	0,00	0,00	0,00	0,00	0,00	0,00
Programma 5 - Interventi per le famiglie	0,00	0,00	1.633,90	19.129,26	0,00	0,00	0,00	0,00	0,00	0,00	20.763,16
Programma 6 - Interventi per il diritto alla casa	0,00	0,00	0,00	0,00	0,00	0,00	0,00	0,00	0,00	0,00	0,00
Programma 7 - Programmazione e governo della rete dei servizi sociosanitari e sociali	0,00	0,00	0,00	0,00	0,00	0,00	0,00	0,00	0,00	0,00	0,00
Programma 8 - Cooperazione e associazionismo	0,00	0,00	0,00	0,00	0,00	0,00	0,00	0,00	0,00	0,00	0,00
Programma 9 - Servizio necroscopico e cimiteriale	0,00	0,00	0,00	0,00	0,00	0,00	0,00	0,00	0,00	0,00	0,00
Totale Missione 12 - Diritti sociali, politiche sociali e famiglia	0,00	0,00	1.633,90	19.129,26	0,00	0,00	0,00	0,00	0,00	0,00	20.763,16

Missione 13 - Tutela della salute

Programma 1 - Servizio sanitario regionale - finanziamento ordinario corrente per la garanzia dei LEA	0,00	0,00	0,00	0,00	0,00	0,00	0,00	0,00	0,00	0,00	0,00
Programma 2 - Servizio sanitario regionale - finanziamento aggiuntivo corrente per livelli di assistenza superiori ai LEA	0,00	0,00	0,00	0,00	0,00	0,00	0,00	0,00	0,00	0,00	0,00
Programma 3 - Servizio sanitario regionale - finanziamento aggiuntivo corrente per la copertura dello squilibrio di bilancio corrente	0,00	0,00	0,00	0,00	0,00	0,00	0,00	0,00	0,00	0,00	0,00
Programma 4 - Servizio sanitario regionale - ripiano di disavanzi sanitari relativi ad esercizi progressi sanitari	0,00	0,00	0,00	0,00	0,00	0,00	0,00	0,00	0,00	0,00	0,00
Programma 5 - Servizio sanitario regionale - investimenti sanitari	0,00	0,00	0,00	0,00	0,00	0,00	0,00	0,00	0,00	0,00	0,00
Programma 6 - Servizio sanitario regionale - restituzione maggiori gettiti SSN	0,00	0,00	0,00	0,00	0,00	0,00	0,00	0,00	0,00	0,00	0,00
Programma 7 - Ulteriori spese in materia sanitaria	0,00	0,00	0,00	0,00	0,00	0,00	0,00	0,00	0,00	0,00	0,00
Totale Missione 13 - Tutela della salute	0,00	0,00	0,00	0,00	0,00	0,00	0,00	0,00	0,00	0,00	0,00

Missione 14 - Sviluppo economico e competitività

Programma 1 - Industria PMI e Artigianato	0,00	0,00	0,00	0,00	0,00	0,00	0,00	0,00	0,00	0,00	0,00
Programma 2 - Commercio - reti distributive - tutela dei consumatori	0,00	0,00	0,00	0,00	0,00	0,00	0,00	0,00	0,00	0,00	0,00
Programma 3 - Ricerca e innovazione	0,00	0,00	0,00	0,00	0,00	0,00	0,00	0,00	0,00	0,00	0,00
Programma 4 - Reti e altri servizi di pubblica utilità	0,00	0,00	0,00	0,00	0,00	0,00	0,00	0,00	0,00	0,00	0,00

Conto del bilancio 2023 - Comune di Zone - Allegato E6 - Spese per macroaggregati pagamenti competenza spesa corrente

Allegato e) al Rendiconto - Spese per macroaggregati

**PROSPETTO DELLE SPESE DI BILANCIO PER MISSIONI, PROGRAMMI E MACROAGGREGATI
SPESE CORRENTI - PAGAMENTI IN CONTO COMPETENZA**

Esercizio finanziario 2023

MACROAGGREGATI	Redditi da lavoro dipendente	Imposte e tasse a carico	Acquisto di beni e servizi	Trasferimenti correnti	Trasferimenti di tributi	Fondi perequativi	Interessi passivi	Altre spese per redditi da capitale	Rimborsi e poste correttive	Altre spese correnti	Totale
	101	102	103	104	105	106	107	108	109	110	100
MISSIONI E PROGRAMMI											
Totale Missione 14 - Sviluppo economico e competitività	0,00	0,00	0,00	0,00	0,00	0,00	0,00	0,00	0,00	0,00	0,00
Missione 15 - Politiche per il lavoro e la formazione professionale											
Programma 1 - Servizi per lo sviluppo del mercato del lavoro	0,00	0,00	0,00	0,00	0,00	0,00	0,00	0,00	0,00	0,00	0,00
Programma 2 - Formazione professionale	0,00	0,00	0,00	0,00	0,00	0,00	0,00	0,00	0,00	0,00	0,00
Programma 3 - Sostegno all'occupazione	0,00	0,00	0,00	0,00	0,00	0,00	0,00	0,00	0,00	0,00	0,00
Totale Missione 15 - Politiche per il lavoro e la formazione professionale	0,00	0,00	0,00	0,00	0,00	0,00	0,00	0,00	0,00	0,00	0,00
Missione 16 - Agricoltura, politiche agroalimentari e pesca											
Programma 1 - Sviluppo del settore agricolo e del sistema agroalimentare	0,00	0,00	3.432,07	3.847,96	0,00	0,00	0,00	0,00	0,00	0,00	7.280,03
Programma 2 - Caccia e pesca	0,00	0,00	0,00	0,00	0,00	0,00	0,00	0,00	0,00	0,00	0,00
Totale Missione 16 - Agricoltura, politiche agroalimentari e pesca	0,00	0,00	3.432,07	3.847,96	0,00	0,00	0,00	0,00	0,00	0,00	7.280,03
Missione 17 - Energia e diversificazione delle fonti energetiche											
Programma 1 - Fonti energetiche	0,00	0,00	0,00	0,00	0,00	0,00	0,00	0,00	0,00	0,00	0,00
Totale Missione 17 - Energia e diversificazione delle fonti energetiche	0,00	0,00	0,00	0,00	0,00	0,00	0,00	0,00	0,00	0,00	0,00
Missione 18 - Relazioni con le altre autonomie territoriali e locali											
Programma 1 - Relazioni finanziarie con le altre autonomie territoriali	0,00	0,00	0,00	0,00	0,00	0,00	0,00	0,00	0,00	0,00	0,00
Totale Missione 18 - Relazioni con le altre autonomie territoriali e locali	0,00	0,00	0,00	0,00	0,00	0,00	0,00	0,00	0,00	0,00	0,00
Missione 19 - Relazioni internazionali											
Programma 1 - Relazioni internazionali e Cooperazione allo sviluppo	0,00	0,00	0,00	0,00	0,00	0,00	0,00	0,00	0,00	0,00	0,00
Totale Missione 19 - Relazioni internazionali	0,00	0,00	0,00	0,00	0,00	0,00	0,00	0,00	0,00	0,00	0,00

Conto del bilancio 2023 - Comune di Zone - Allegato E6 - Spese per macroaggregati pagamenti competenza spesa corrente

Allegato e) al Rendiconto - Spese per macroaggregati

**PROSPETTO DELLE SPESE DI BILANCIO PER MISSIONI, PROGRAMMI E MACROAGGREGATI
SPESE CORRENTI - PAGAMENTI IN CONTO COMPETENZA**

Esercizio finanziario 2023

MACROAGGREGATI	101	102	103	104	105	106	107	108	109	110	100
Redditi da lavoro dipendente	Imposte e tasse a carico	Acquisto di beni e servizi	Trasferimenti correnti	Trasferimenti di tributi	Fondi perequativi	Interessi passivi	Altre spese per redditi da capitale	Rimborși e poste correttive	Altre spese correnti	Totale	
MISSIONI E PROGRAMMI	101	102	103	104	105	106	107	108	109	110	100
Missione 20 - Fondi e accantonamenti											
Programma 1 - Fondo di riserva	0,00	0,00	0,00	0,00	0,00	0,00	0,00	0,00	0,00	0,00	0,00
Programma 2 - Fondo crediti di dubbia esigibilità	0,00	0,00	0,00	0,00	0,00	0,00	0,00	0,00	0,00	0,00	0,00
Programma 3 - Altri fondi	0,00	0,00	0,00	0,00	0,00	0,00	0,00	0,00	0,00	0,00	0,00
Totale Missione 20 - Fondi e accantonamenti	0,00	0,00	0,00	0,00	0,00	0,00	0,00	0,00	0,00	0,00	0,00
Missione 50 - Debito pubblico											
Programma 1 - Quota interessi ammortamento mutui e prestiti obbligazionari	0,00	0,00	0,00	0,00	0,00	0,00	12.768,28	0,00	0,00	0,00	12.768,28
Programma 2 - Quota capitale ammortamento mutui e prestiti obbligazionari	0,00	0,00	0,00	0,00	0,00	0,00	0,00	0,00	0,00	0,00	0,00
Totale Missione 50 - Debito pubblico	0,00	0,00	0,00	0,00	0,00	0,00	12.768,28	0,00	0,00	0,00	12.768,28
Missione 60 - Anticipazioni finanziarie											
Programma 1 - Restituzione anticipazione di tesoreria	0,00	0,00	0,00	0,00	0,00	0,00	0,00	0,00	0,00	0,00	0,00
Totale Missione 60 - Anticipazioni finanziarie	0,00	0,00	0,00	0,00	0,00	0,00	0,00	0,00	0,00	0,00	0,00
Totale	215.603,84	17.423,82	443.418,42	101.739,70	0,00	0,00	12.768,28	0,00	0,00	34.282,57	825.236,63

Allegato e) al Rendiconto - Spese per macroaggregati

**PROSPETTO DELLE SPESE DI BILANCIO PER MISSIONI, PROGRAMMI E MACROAGGREGATI
SPESE IN CONTO CAPITALE E SPESE PER INCREMENTO DI ATTIVITA' FINANZIARIE
PAGAMENTI IN CONTO COMPETENZA - Esercizio finanziario 2023**

MACROAGGREGATI	201	202	203	204	205	200	301	302	303	304	300
	Tributi in conto capitale a carico dell'ente	Investimenti fissi lordi e acquisto di terreni	Contributi agli investimenti	Altri trasferimenti in conto capitale	Altre spese in conto capitale	Totale SPESE IN CONTO CAPITALE	Acquisizioni di attività finanziarie	Concessione crediti di breve termine	Concessione crediti di medio - lungo termine	Altre spese per incremento di attività finanziarie	Totale SPESE PER INCREMENTO DI ATTIVITA' FINANZIARIE
MISSIONI E PROGRAMMI											
Missione 1 - Servizi istituzionali, generali e di gestione											
Programma 1 - Organi istituzionali	0,00	0,00	0,00	0,00	0,00	0,00	0,00	0,00	0,00	0,00	0,00
Programma 2 - Segreteria generale	0,00	0,00	0,00	0,00	0,00	0,00	0,00	0,00	0,00	0,00	0,00
Programma 3 - Gestione economica, finanziaria, programmazione e provveditorato	0,00	0,00	0,00	0,00	0,00	0,00	0,00	0,00	0,00	0,00	0,00
Programma 4 - Gestione delle entrate tributarie e servizi fiscali	0,00	0,00	0,00	0,00	0,00	0,00	0,00	0,00	0,00	0,00	0,00
Programma 5 - Gestione dei beni demaniali e patrimoniali	0,00	264.160,36	0,00	0,00	16.677,42	280.837,78	0,00	0,00	0,00	0,00	0,00
Programma 6 - Ufficio tecnico	0,00	20.040,67	0,00	0,00	0,00	20.040,67	0,00	0,00	0,00	0,00	0,00
Programma 7 - Elezioni e consultazioni popolari - Anagrafe e stato civile	0,00	0,00	0,00	0,00	0,00	0,00	0,00	0,00	0,00	0,00	0,00
Programma 8 - Statistica e sistemi informativi	0,00	0,00	0,00	0,00	0,00	0,00	0,00	0,00	0,00	0,00	0,00
Programma 9 - Assistenza tecnico-amministrativa agli enti locali	0,00	0,00	0,00	0,00	0,00	0,00	0,00	0,00	0,00	0,00	0,00
Programma 10 - Risorse umane	0,00	0,00	0,00	0,00	0,00	0,00	0,00	0,00	0,00	0,00	0,00
Programma 11 - Altri servizi generali	0,00	0,00	0,00	0,00	0,00	0,00	0,00	0,00	0,00	0,00	0,00
Totale Missione 1 - Servizi istituzionali, generali e di gestione	0,00	284.201,03	0,00	0,00	16.677,42	300.878,45	0,00	0,00	0,00	0,00	0,00
Missione 2 - Giustizia											
Programma 1 - Uffici giudiziari	0,00	0,00	0,00	0,00	0,00	0,00	0,00	0,00	0,00	0,00	0,00
Programma 2 - Casa circondariale e altri servizi	0,00	0,00	0,00	0,00	0,00	0,00	0,00	0,00	0,00	0,00	0,00
Totale Missione 2 - Giustizia	0,00	0,00	0,00	0,00	0,00	0,00	0,00	0,00	0,00	0,00	0,00
Missione 3 - Ordine pubblico e sicurezza											
Programma 1 - Polizia locale e amministrativa	0,00	0,00	0,00	0,00	0,00	0,00	0,00	0,00	0,00	0,00	0,00
Programma 2 - Sistema integrato di sicurezza urbana	0,00	0,00	0,00	0,00	0,00	0,00	0,00	0,00	0,00	0,00	0,00
Totale Missione 3 - Ordine pubblico e sicurezza	0,00	0,00	0,00	0,00	0,00	0,00	0,00	0,00	0,00	0,00	0,00

Conto del bilancio 2023 - Comune di Zone - Allegato E7 - Spese per macroaggregati pagamenti competenza conto capitale e attività finanziarie

Allegato e) al Rendiconto - Spese per macroaggregati

**PROSPETTO DELLE SPESE DI BILANCIO PER MISSIONI, PROGRAMMI E MACROAGGREGATI
SPESE IN CONTO CAPITALE E SPESE PER INCREMENTO DI ATTIVITA' FINANZIARIE
PAGAMENTI IN CONTO COMPETENZA - Esercizio finanziario 2023**

MACROAGGREGATI	201	202	203	204	205	200	301	302	303	304	300
	Tributi in conto capitale a carico dell'ente	Investimenti fissi lordi e acquisto di terreni	Contributi agli investimenti	Altri trasferimenti in conto capitale	Altre spese in conto capitale	Totale SPESE IN CONTO CAPITALE	Acquisizioni di attività finanziarie	Concessione crediti di breve termine	Concessione crediti di medio - lungo termine	Altre spese per incremento di attività finanziarie	Totale SPESE PER INCREMENTO DI ATTIVITA' FINANZIARIE
MISSIONI E PROGRAMMI	201	202	203	204	205	200	301	302	303	304	300
Missione 4 - Istruzione e diritto allo studio											
Programma 1 - Istruzione prescolastica	0,00	0,00	0,00	0,00	0,00	0,00	0,00	0,00	0,00	0,00	0,00
Programma 2 - Altri ordini di istruzione non universitaria	0,00	0,00	0,00	0,00	88.111,08	88.111,08	0,00	0,00	0,00	0,00	0,00
Programma 4 - Istruzione universitaria	0,00	0,00	0,00	0,00	0,00	0,00	0,00	0,00	0,00	0,00	0,00
Programma 5 - Istruzione tecnica superiore	0,00	0,00	0,00	0,00	0,00	0,00	0,00	0,00	0,00	0,00	0,00
Programma 6 - Servizi ausiliari all'istruzione	0,00	0,00	0,00	0,00	0,00	0,00	0,00	0,00	0,00	0,00	0,00
Programma 7 - Diritto allo studio	0,00	0,00	0,00	0,00	0,00	0,00	0,00	0,00	0,00	0,00	0,00
Totale Missione 4 - Istruzione e diritto allo studio	0,00	0,00	0,00	0,00	88.111,08	88.111,08	0,00	0,00	0,00	0,00	0,00
Missione 5 - Tutela e valorizzazione dei beni e attività culturali											
Programma 1 - Valorizzazione dei beni di interesse storico	0,00	0,00	0,00	0,00	0,00	0,00	0,00	0,00	0,00	0,00	0,00
Programma 2 - Attività culturali e interventi diversi nel settore culturale	0,00	0,00	0,00	0,00	0,00	0,00	0,00	0,00	0,00	0,00	0,00
Totale Missione 5 - Tutela e valorizzazione dei beni e attività culturali	0,00	0,00	0,00	0,00	0,00	0,00	0,00	0,00	0,00	0,00	0,00
Missione 6 - Politiche giovanili, sport e tempo libero											
Programma 1 - Sport e tempo libero	0,00	9.394,25	0,00	0,00	0,00	9.394,25	0,00	0,00	0,00	0,00	0,00
Programma 2 - Giovani	0,00	0,00	0,00	0,00	0,00	0,00	0,00	0,00	0,00	0,00	0,00
Totale Missione 6 - Politiche giovanili, sport e tempo libero	0,00	9.394,25	0,00	0,00	0,00	9.394,25	0,00	0,00	0,00	0,00	0,00
Missione 7 - Turismo											
Programma 1 - Sviluppo e valorizzazione del turismo	0,00	0,00	0,00	0,00	0,00	0,00	0,00	0,00	0,00	0,00	0,00
Totale Missione 7 - Turismo	0,00	0,00	0,00	0,00	0,00	0,00	0,00	0,00	0,00	0,00	0,00
Missione 8 - Assetto del territorio ed edilizia abitativa											
Programma 1 - Urbanistica e assetto del territorio	0,00	0,00	0,00	0,00	0,00	0,00	0,00	0,00	0,00	0,00	0,00

Conto del bilancio 2023 - Comune di Zone - Allegato E7 - Spese per macroaggregati pagamenti competenza conto capitale e attività finanziarie

Allegato e) al Rendiconto - Spese per macroaggregati

**PROSPETTO DELLE SPESE DI BILANCIO PER MISSIONI, PROGRAMMI E MACROAGGREGATI
SPESE IN CONTO CAPITALE E SPESE PER INCREMENTO DI ATTIVITA' FINANZIARIE
PAGAMENTI IN CONTO COMPETENZA - Esercizio finanziario 2023**

MACROAGGREGATI	201	202	203	204	205	200	301	302	303	304	300
	Tributi in conto capitale a carico dell'ente	Investimenti fissi lordi e acquisto di terreni	Contributi agli investimenti	Altri trasferimenti in conto capitale	Altre spese in conto capitale	Totale SPESE IN CONTO CAPITALE	Acquisizioni di attività finanziarie	Concessione crediti di breve termine	Concessione crediti di medio - lungo termine	Altre spese per incremento di attività finanziarie	Totale SPESE PER INCREMENTO DI ATTIVITA' FINANZIARIE
MISSIONI E PROGRAMMI											
Programma 2 - Edilizia residenziale pubblica e locale e piani di edilizia economico-popolare	0,00	0,00	0,00	0,00	0,00	0,00	0,00	0,00	0,00	0,00	0,00
Totale Missione 8 - Assetto del territorio ed edilizia abitativa	0,00	0,00	0,00	0,00	0,00	0,00	0,00	0,00	0,00	0,00	0,00
Missione 9 - Sviluppo sostenibile e tutela del territorio e dell'ambiente											
Programma 1 - Difesa del suolo	0,00	0,00	0,00	0,00	0,00	0,00	0,00	0,00	0,00	0,00	0,00
Programma 2 - Tutela, valorizzazione e recupero ambientale	0,00	0,00	0,00	0,00	0,00	0,00	0,00	0,00	0,00	0,00	0,00
Programma 3 - Rifugi	0,00	0,00	0,00	0,00	0,00	0,00	0,00	0,00	0,00	0,00	0,00
Programma 4 - Servizio idrico integrato	0,00	0,00	0,00	0,00	0,00	0,00	0,00	0,00	0,00	0,00	0,00
Programma 5 - Aree protette, parchi naturali, protezione naturalistica e forestazione	0,00	0,00	0,00	0,00	0,00	0,00	0,00	0,00	0,00	0,00	0,00
Programma 6 - Tutela e valorizzazione delle risorse idriche	0,00	0,00	0,00	0,00	0,00	0,00	0,00	0,00	0,00	0,00	0,00
Programma 7 - Sviluppo sostenibile territorio montano piccoli Comuni	0,00	0,00	0,00	0,00	0,00	0,00	0,00	0,00	0,00	0,00	0,00
Programma 8 - Qualità dell'aria e riduzione dell'inquinamento	0,00	0,00	0,00	0,00	0,00	0,00	0,00	0,00	0,00	0,00	0,00
Totale Missione 9 - Sviluppo sostenibile e tutela del territorio e dell'ambiente	0,00	0,00	0,00	0,00	0,00	0,00	0,00	0,00	0,00	0,00	0,00
Missione 10 - Trasporti e diritto alla mobilità											
Programma 1 - Trasporto ferroviario	0,00	0,00	0,00	0,00	0,00	0,00	0,00	0,00	0,00	0,00	0,00
Programma 2 - Trasporto pubblico locale	0,00	0,00	0,00	0,00	0,00	0,00	0,00	0,00	0,00	0,00	0,00
Programma 3 - Trasporto per vie d'acqua	0,00	0,00	0,00	0,00	0,00	0,00	0,00	0,00	0,00	0,00	0,00
Programma 4 - Altre modalità di trasporto	0,00	0,00	0,00	0,00	0,00	0,00	0,00	0,00	0,00	0,00	0,00
Programma 5 - Viabilità e infrastrutture stradali	0,00	13.332,39	0,00	0,00	0,00	13.332,39	0,00	0,00	0,00	0,00	0,00
Totale Missione 10 - Trasporti e diritto alla mobilità	0,00	13.332,39	0,00	0,00	0,00	13.332,39	0,00	0,00	0,00	0,00	0,00
Missione 11 - Soccorso civile											

Conto del bilancio 2023 - Comune di Zone - Allegato E7 - Spese per macroaggregati pagamenti competenza conto capitale e attività finanziarie

Allegato e) al Rendiconto - Spese per macroaggregati

**PROSPETTO DELLE SPESE DI BILANCIO PER MISSIONI, PROGRAMMI E MACROAGGREGATI
SPESE IN CONTO CAPITALE E SPESE PER INCREMENTO DI ATTIVITA' FINANZIARIE
PAGAMENTI IN CONTO COMPETENZA - Esercizio finanziario 2023**

MACROAGGREGATI	201	202	203	204	205	200	301	302	303	304	300
	Tributi in conto capitale a carico dell'ente	Investimenti fissi lordi e acquisto di terreni	Contributi agli investimenti	Altri trasferimenti in conto capitale	Altre spese in conto capitale	Totale SPESE IN CONTO CAPITALE	Acquisizioni di attività finanziarie	Concessione crediti di breve termine	Concessione crediti di medio - lungo termine	Altre spese per incremento di attività finanziarie	Totale SPESE PER INCREMENTO DI ATTIVITA' FINANZIARIE
MISSIONI E PROGRAMMI											
Programma 1 - Sistema di protezione civile	0,00	0,00	0,00	0,00	0,00	0,00	0,00	0,00	0,00	0,00	0,00
Programma 2 - Interventi a seguito di calamità naturali	0,00	0,00	0,00	0,00	0,00	0,00	0,00	0,00	0,00	0,00	0,00
Totale Missione 11 - Soccorso civile	0,00	0,00	0,00	0,00	0,00	0,00	0,00	0,00	0,00	0,00	0,00
Missione 12 - Diritti sociali, politiche sociali e famiglia											
Programma 1 - Interventi per l'infanzia e i minori e per asili nido	0,00	0,00	0,00	0,00	0,00	0,00	0,00	0,00	0,00	0,00	0,00
Programma 2 - Interventi per la disabilità	0,00	0,00	0,00	0,00	0,00	0,00	0,00	0,00	0,00	0,00	0,00
Programma 3 - Interventi per gli anziani	0,00	496.510,29	0,00	0,00	13.377,34	509.887,63	0,00	0,00	0,00	0,00	0,00
Programma 4 - Interventi per soggetti a rischio di esclusione sociale	0,00	0,00	0,00	0,00	0,00	0,00	0,00	0,00	0,00	0,00	0,00
Programma 5 - Interventi per le famiglie	0,00	0,00	0,00	0,00	0,00	0,00	0,00	0,00	0,00	0,00	0,00
Programma 6 - Interventi per il diritto alla casa	0,00	0,00	0,00	0,00	0,00	0,00	0,00	0,00	0,00	0,00	0,00
Programma 7 - Programmazione e governo della rete dei servizi sociosanitari e sociali	0,00	0,00	0,00	0,00	0,00	0,00	0,00	0,00	0,00	0,00	0,00
Programma 8 - Cooperazione e associazionismo	0,00	0,00	0,00	0,00	0,00	0,00	0,00	0,00	0,00	0,00	0,00
Programma 9 - Servizio necroscopico e cimiteriale	0,00	0,00	0,00	0,00	0,00	0,00	0,00	0,00	0,00	0,00	0,00
Totale Missione 12 - Diritti sociali, politiche sociali e famiglia	0,00	496.510,29	0,00	0,00	13.377,34	509.887,63	0,00	0,00	0,00	0,00	0,00
Missione 13 - Tutela della salute											
Programma 1 - Servizio sanitario regionale - finanziamento ordinario corrente per la garanzia dei LEA	0,00	0,00	0,00	0,00	0,00	0,00	0,00	0,00	0,00	0,00	0,00
Programma 2 - Servizio sanitario regionale - finanziamento aggiuntivo corrente per livelli di assistenza superiori ai LEA	0,00	0,00	0,00	0,00	0,00	0,00	0,00	0,00	0,00	0,00	0,00
Programma 3 - Servizio sanitario regionale - finanziamento aggiuntivo corrente per la copertura dello squilibrio di bilancio corrente	0,00	0,00	0,00	0,00	0,00	0,00	0,00	0,00	0,00	0,00	0,00
Programma 4 - Servizio sanitario regionale - ripiano di disavanzi sanitari relativi ad esercizi pregressi	0,00	0,00	0,00	0,00	0,00	0,00	0,00	0,00	0,00	0,00	0,00
Programma 5 - Servizio sanitario regionale - investimenti sanitari	0,00	0,00	0,00	0,00	0,00	0,00	0,00	0,00	0,00	0,00	0,00

Conto del bilancio 2023 - Comune di Zone - Allegato E7 - Spese per macroaggregati pagamenti competenza conto capitale e attività finanziarie

Allegato e) al Rendiconto - Spese per macroaggregati

**PROSPETTO DELLE SPESE DI BILANCIO PER MISSIONI, PROGRAMMI E MACROAGGREGATI
SPESE IN CONTO CAPITALE E SPESE PER INCREMENTO DI ATTIVITA' FINANZIARIE
PAGAMENTI IN CONTO COMPETENZA - Esercizio finanziario 2023**

MACROAGGREGATI	201	202	203	204	205	200	301	302	303	304	300
	Tributi in conto capitale a carico dell'ente	Investimenti fissi lordi e acquisto di terreni	Contributi agli investimenti	Altri trasferimenti in conto capitale	Altre spese in conto capitale	Totale SPESE IN CONTO CAPITALE	Acquisizioni di attività finanziarie	Concessione crediti di breve termine	Concessione crediti di medio - lungo termine	Altre spese per incremento di attività finanziarie	Totale SPESE PER INCREMENTO DI ATTIVITA' FINANZIARIE
MISSIONI E PROGRAMMI											
Programma 6 - Servizio sanitario regionale - restituzione maggiori gettiti SSN	0,00	0,00	0,00	0,00	0,00	0,00	0,00	0,00	0,00	0,00	0,00
Programma 7 - Ulteriori spese in materia sanitaria	0,00	0,00	0,00	0,00	0,00	0,00	0,00	0,00	0,00	0,00	0,00
Totale Missione 13 - Tutela della salute	0,00	0,00	0,00	0,00	0,00	0,00	0,00	0,00	0,00	0,00	0,00
Missione 14 - Sviluppo economico e competitività											
Programma 1 - Industria PMI e Artigianato	0,00	0,00	0,00	0,00	0,00	0,00	0,00	0,00	0,00	0,00	0,00
Programma 2 - Commercio - reti distributive - tutela dei consumatori	0,00	0,00	0,00	0,00	0,00	0,00	0,00	0,00	0,00	0,00	0,00
Programma 3 - Ricerca e innovazione	0,00	0,00	0,00	0,00	0,00	0,00	0,00	0,00	0,00	0,00	0,00
Programma 4 - Reti e altri servizi di pubblica utilità	0,00	0,00	0,00	0,00	0,00	0,00	0,00	0,00	0,00	0,00	0,00
Totale Missione 14 - Sviluppo economico e competitività	0,00	0,00	0,00	0,00	0,00	0,00	0,00	0,00	0,00	0,00	0,00
Missione 15 - Politiche per il lavoro e la formazione professionale											
Programma 1 - Servizi per lo sviluppo del mercato del lavoro	0,00	0,00	0,00	0,00	0,00	0,00	0,00	0,00	0,00	0,00	0,00
Programma 2 - Formazione professionale	0,00	0,00	0,00	0,00	0,00	0,00	0,00	0,00	0,00	0,00	0,00
Programma 3 - Sostegno all'occupazione	0,00	0,00	0,00	0,00	0,00	0,00	0,00	0,00	0,00	0,00	0,00
Totale Missione 15 - Politiche per il lavoro e la formazione professionale	0,00	0,00	0,00	0,00	0,00	0,00	0,00	0,00	0,00	0,00	0,00
Missione 16 - Agricoltura, politiche agroalimentari e pesca											
Programma 1 - Sviluppo del settore agricolo e del sistema agroalimentare	0,00	0,00	0,00	0,00	0,00	0,00	0,00	0,00	0,00	0,00	0,00
Programma 2 - Caccia e pesca	0,00	0,00	0,00	0,00	0,00	0,00	0,00	0,00	0,00	0,00	0,00
Totale Missione 16 - Agricoltura, politiche agroalimentari e pesca	0,00	0,00	0,00	0,00	0,00	0,00	0,00	0,00	0,00	0,00	0,00
Missione 17 - Energia e diversificazione delle fonti energetiche											
Programma 1 - Fonti energetiche	0,00	0,00	0,00	0,00	0,00	0,00	0,00	0,00	0,00	0,00	0,00

Conto del bilancio 2023 - Comune di Zone - Allegato E7 - Spese per macroaggregati pagamenti competenza conto capitale e attività finanziarie

Allegato e) al Rendiconto - Spese per macroaggregati

**PROSPETTO DELLE SPESE DI BILANCIO PER MISSIONI, PROGRAMMI E MACROAGGREGATI
SPESE IN CONTO CAPITALE E SPESE PER INCREMENTO DI ATTIVITA' FINANZIARIE
PAGAMENTI IN CONTO COMPETENZA - Esercizio finanziario 2023**

MACROAGGREGATI	201	202	203	204	205	200	301	302	303	304	300
	Tributi in conto capitale a carico dell'ente	Investimenti fissi lordi e acquisto di terreni	Contributi agli investimenti	Altri trasferimenti in conto capitale	Altre spese in conto capitale	Totale SPESE IN CONTO CAPITALE	Acquisizioni di attività finanziarie	Concessione crediti di breve termine	Concessione crediti di medio - lungo termine	Altre spese per incremento di attività finanziarie	Totale SPESE PER INCREMENTO DI ATTIVITA' FINANZIARIE
MISSIONI E PROGRAMMI											
Totale Missione 17 - Energia e diversificazione delle fonti energetiche	0,00	0,00	0,00	0,00	0,00	0,00	0,00	0,00	0,00	0,00	0,00
Missione 18 - Relazioni con le altre autonomie territoriali e locali											
Programma 1 - Relazioni finanziarie con le altre autonomie territoriali	0,00	0,00	0,00	0,00	0,00	0,00	0,00	0,00	0,00	0,00	0,00
Totale Missione 18 - Relazioni con le altre autonomie territoriali e locali	0,00	0,00	0,00	0,00	0,00	0,00	0,00	0,00	0,00	0,00	0,00
Missione 19 - Relazioni internazionali											
Programma 1 - Relazioni internazionali e Cooperazione allo sviluppo	0,00	0,00	0,00	0,00	0,00	0,00	0,00	0,00	0,00	0,00	0,00
Totale Missione 19 - Relazioni internazionali	0,00	0,00	0,00	0,00	0,00	0,00	0,00	0,00	0,00	0,00	0,00
Missione 20 - Fondi e accantonamenti											
Programma 1 - Fondo di riserva	0,00	0,00	0,00	0,00	0,00	0,00	0,00	0,00	0,00	0,00	0,00
Programma 2 - Fondo crediti di dubbia esigibilità	0,00	0,00	0,00	0,00	0,00	0,00	0,00	0,00	0,00	0,00	0,00
Programma 3 - Altri fondi	0,00	0,00	0,00	0,00	0,00	0,00	0,00	0,00	0,00	0,00	0,00
Totale Missione 20 - Fondi e accantonamenti	0,00	0,00	0,00	0,00	0,00	0,00	0,00	0,00	0,00	0,00	0,00
TOTALE MACROAGGREGATI	0,00	803.437,96	0,00	0,00	118.165,84	921.603,80	0,00	0,00	0,00	0,00	0,00

Conto del bilancio 2023 - Comune di Zone - Allegato E7 - Spese per macroaggregati pagamenti competenza conto capitale e attività finanziarie

Allegato e) al Rendiconto - Spese per macroaggregati

**PROSPETTO DELLE SPESE DI BILANCIO PER MISSIONI, PROGRAMMI E MACROAGGREGATI
SPESE PER RIMBORSO DI PRESTITI - PAGAMENTI IN CONTO COMPETENZA**

Esercizio finanziario 2023

MISSIONI E PROGRAMMI	MACROAGGREGATI	401	402	403	404	Totale
		Rimborso di titoli obbligazionari	Rimborso prestiti a breve termine	Rimborso mutui e altri finanziamenti a medio lungo termine	Rimborso di altre forme di indebitamento	
Missione 50 - Debito pubblico						
Programma 1 - Quota interessi ammortamento mutui e prestiti obbligazionari		0,00	0,00	0,00	0,00	0,00
Programma 2 - Quota capitale ammortamento mutui e prestiti obbligazionari		0,00	0,00	75.108,78	0,00	75.108,78
TOTALE MISSIONE 50 - DEBITO PUBBLICO		0,00	0,00	75.108,78	0,00	75.108,78

Allegato e) al Rendiconto - Spese per macroaggregati

**PROSPETTO DELLE SPESE DI BILANCIO PER MISSIONI, PROGRAMMI E MACROAGGREGATI
SPESE PER SERVIZI PER CONTO TERZI E PARTITE DI GIRO - PAGAMENTI IN CONTO COMPETENZA**

Esercizio finanziario 2023

MISSIONI E PROGRAMMI	Uscite per partite di giro	Uscite per conto terzi	Totale
MACROAGGREGATI	701	702	700
Missione 99 - Servizi per conto terzi			
Programma 1 - Servizi per conto terzi e Partite di giro	155.409,31	9.420,11	164.829,42
Programma 2 - Anticipazioni per il finanziamento del sistema sanitari	0,00	0,00	0,00
TOTALE MISSIONE 99 - SERVIZI PER CONTO TERZI	155.409,31	9.420,11	164.829,42

Conto del bilancio 2023 - Comune di Zone - Allegato E9 - Spese per macroaggregati pagamenti competenza servizi conto terzi

Allegato e) al Rendiconto - Spese per macroaggregati

**RIEPILOGO SPESE PER TITOLI E MACROAGGREGATI
PAGAMENTI IN CONTO COMPETENZA**

Esercizio finanziario 2023

Titoli e macroaggregati di spesa	Totale	- di cui non ricorrenti
TITOLO 1 - Spese correnti		
101 Macroaggregato 1 - Redditi da lavoro dipendente	215.603,84	0,00
102 Macroaggregato 2 - Imposte e tasse a carico dell'ente	17.423,82	0,00
103 Macroaggregato 3 - Acquisto di beni e servizi	443.418,42	0,00
104 Macroaggregato 4 - Trasferimenti correnti	101.739,70	0,00
105 Macroaggregato 5 - Trasferimenti di tributi	0,00	0,00
106 Macroaggregato 6 - Fondi perequativi	0,00	0,00
107 Macroaggregato 7 - Interessi passivi	12.768,28	0,00
108 Macroaggregato 8 - Altre spese per redditi da capitale	0,00	0,00
109 Macroaggregato 9 - Rimborsi e poste correttive delle entrate	0,00	0,00
110 Macroaggregato 10 - Altre spese correnti	34.282,57	0,00
TOTALE TITOLO 1 - SPESE CORRENTI	825.236,63	0,00
TITOLO 2 - Spese in conto capitale		
201 Macroaggregato 1 - Tributi in conto capitale a carico dell'ente	0,00	0,00
202 Macroaggregato 2 - Investimenti fissi lordi e acquisto di terreni	803.437,96	803.437,96
203 Macroaggregato 3 - Contributi agli investimenti	0,00	0,00
204 Macroaggregato 4 - Altri trasferimenti in conto capitale	0,00	0,00
205 Macroaggregato 5 - Altre spese in conto capitale	118.165,84	118.165,84
TOTALE TITOLO 2 - SPESE IN CONTO CAPITALE	921.603,80	921.603,80
TITOLO 3 - Spese per incremento attività finanziarie		
301 Macroaggregato 1 - Acquisizioni di attività finanziarie	0,00	0,00
302 Macroaggregato 2 - Concessione crediti di breve termine	0,00	0,00
303 Macroaggregato 3 - Concessione crediti di medio-lungo termine	0,00	0,00
304 Macroaggregato 4 - Altre spese per incremento di attività finanziarie	0,00	0,00

Conto del bilancio 2023 - Comune di Zone - Allegato E10 - Riepilogo pagamenti competenza di spesa per titoli e macroaggregati

Allegato e) al Rendiconto - Spese per macroaggregati

**RIEPILOGO SPESE PER TITOLI E MACROAGGREGATI
PAGAMENTI IN CONTO COMPETENZA**

Esercizio finanziario 2023

Titoli e macroaggregati di spesa		Totale	- di cui non ricorrenti
TOTALE TITOLO 3 - SPESE PER INCREMENTO ATTIVITÀ FINANZIARIE		0,00	0,00
TITOLO 4 - Rimborso Prestiti			
401	Macroaggregato 1 - Rimborso di titoli obbligazionari	0,00	0,00
402	Macroaggregato 2 - Rimborso prestiti a breve termine	0,00	0,00
403	Macroaggregato 3 - Rimborso mutui e altri finanziamenti a medio-lungo termine	75.108,78	75.108,78
404	Macroaggregato 4 - Rimborso di altre forme di indebitamento	0,00	0,00
405	Macroaggregato 5 - Fondi per rimborso prestiti	0,00	0,00
TOTALE TITOLO 4 - RIMBORSO PRESTITI		75.108,78	75.108,78
TITOLO 5 - Chiusura Anticipazioni ricevute da istituto tesoriere/cassiere			
501	Macroaggregato 1 - Chiusura Anticipazioni ricevute da istituto tesoriere/cassiere	0,00	0,00
TOTALE TITOLO 5 - CHIUSURA ANTICIPAZIONI RICEVUTE DA ISTITUTO		0,00	0,00
TITOLO 7 - Uscite per conto terzi e partite di giro			
701	Macroaggregato 1 - Uscite per partite di giro	155.409,31	0,00
702	Macroaggregato 2 - Uscite per conto terzi	9.420,11	0,00
TOTALE TITOLO 7 - USCITE PER CONTO TERZI E PARTITE DI GIRO		164.829,42	0,00
TOTALE MACROAGGREGATI		1.986.778,63	996.712,58

Allegato e) al Rendiconto - Spese per macroaggregati

**PROSPETTO DELLE SPESE DI BILANCIO PER MISSIONI, PROGRAMMI E MACROAGGREGATI
SPESE CORRENTI - PAGAMENTI IN CONTO RESIDUI**

Esercizio finanziario 2023

MACROAGGREGATI	Redditi da lavoro dipendente	Imposte e tasse a carico	Acquisto di beni e servizi	Trasferimenti correnti	Trasferimenti di tributi	Fondi perequativi	Interessi passivi	Altre spese per redditi da capitale	Rimborsi e poste correttive	Altre spese correnti	Totale
MISSIONI E PROGRAMMI	101	102	103	104	105	106	107	108	109	110	100
Missione 1 - Servizi istituzionali, generali e di gestione											
Programma 1 - Organi istituzionali	15.659,03	239,36	104,80	0,00	0,00	0,00	0,00	0,00	0,00	0,00	16.003,19
Programma 2 - Segreteria generale	0,00	0,00	0,00	0,00	0,00	0,00	0,00	0,00	0,00	0,00	0,00
Programma 3 - Gestione economica, finanziaria, programmazione e provveditorato	0,00	1.610,01	0,00	0,00	0,00	0,00	0,00	0,00	0,00	0,00	1.610,01
Programma 4 - Gestione delle entrate tributarie e servizi fiscali	2.719,28	806,63	0,00	0,00	0,00	0,00	0,00	0,00	0,00	0,00	3.525,91
Programma 5 - Gestione dei beni demaniali e patrimoniali	0,00	33,36	4.568,85	0,00	0,00	0,00	0,00	0,00	0,00	0,00	4.602,21
Programma 6 - Ufficio tecnico	0,00	0,00	5.113,54	0,00	0,00	0,00	0,00	0,00	0,00	0,00	5.113,54
Programma 7 - Elezioni e consultazioni popolari - Anagrafe e stato civile	1.541,60	370,97	0,00	0,00	0,00	0,00	0,00	0,00	0,00	0,00	1.912,57
Programma 8 - Statistica e sistemi informativi	0,00	0,00	0,00	0,00	0,00	0,00	0,00	0,00	0,00	0,00	0,00
Programma 9 - Assistenza tecnico-amministrativa agli enti locali	0,00	0,00	0,00	0,00	0,00	0,00	0,00	0,00	0,00	0,00	0,00
Programma 10 - Risorse umane	0,00	0,00	0,00	0,00	0,00	0,00	0,00	0,00	0,00	0,00	0,00
Programma 11 - Altri servizi generali	2.968,10	0,00	31.643,14	1.078,05	0,00	0,00	0,00	0,00	0,00	0,00	35.689,29
Totale Missione 1 - Servizi istituzionali, generali e di gestione	22.888,01	3.060,33	41.430,33	1.078,05	0,00	0,00	0,00	0,00	0,00	0,00	68.456,72
Missione 2 - Giustizia											
Programma 1 - Uffici giudiziari	0,00	0,00	0,00	0,00	0,00	0,00	0,00	0,00	0,00	0,00	0,00
Programma 2 - Casa circondariale e altri servizi	0,00	0,00	0,00	0,00	0,00	0,00	0,00	0,00	0,00	0,00	0,00
Totale Missione 2 - Giustizia	0,00	0,00	0,00	0,00	0,00	0,00	0,00	0,00	0,00	0,00	0,00
Missione 3 - Ordine pubblico e sicurezza											
Programma 1 - Polizia locale e amministrativa	9.040,25	0,00	536,80	0,00	0,00	0,00	0,00	0,00	0,00	0,00	9.577,05
Programma 2 - Sistema integrato di sicurezza urbana	0,00	0,00	0,00	0,00	0,00	0,00	0,00	0,00	0,00	0,00	0,00
Totale Missione 3 - Ordine pubblico e sicurezza	9.040,25	0,00	536,80	0,00	0,00	0,00	0,00	0,00	0,00	0,00	9.577,05
Missione 4 - Istruzione e diritto allo studio											
Programma 1 - Istruzione prescolastica	0,00	0,00	0,00	12.203,07	0,00	0,00	0,00	0,00	0,00	0,00	12.203,07
Programma 2 - Altri ordini di istruzione non universitaria	0,00	0,00	904,66	0,00	0,00	0,00	0,00	0,00	0,00	0,00	904,66

Conto del bilancio 2023 - Comune di Zone - Allegato E11 - Spese per macroaggregati pagamenti residui spesa corrente

Allegato e) al Rendiconto - Spese per macroaggregati

**PROSPETTO DELLE SPESE DI BILANCIO PER MISSIONI, PROGRAMMI E MACROAGGREGATI
SPESE CORRENTI - PAGAMENTI IN CONTO RESIDUI**

Esercizio finanziario 2023

MACROAGGREGATI	Redditi da lavoro dipendente	Imposte e tasse a carico	102	103	104	105	106	107	108	109	110	Totale
				Acquisto di beni e servizi	Trasferimenti correnti	Trasferimenti di tributi	Fondi perequativi	Interessi passivi	Altre spese per redditi da capitale	Rimborsi e poste correttive	Altre spese correnti	
MISSIONI E PROGRAMMI	101	102	103	104	105	106	107	108	109	110	100	
Programma 4 - Istruzione universitaria	0,00	0,00	0,00	0,00	0,00	0,00	0,00	0,00	0,00	0,00	0,00	0,00
Programma 5 - Istruzione tecnica superiore	0,00	0,00	0,00	0,00	0,00	0,00	0,00	0,00	0,00	0,00	0,00	0,00
Programma 6 - Servizi ausiliari all'istruzione	0,00	0,00	2.598,96	1.210,00	0,00	0,00	0,00	0,00	0,00	0,00	0,00	3.808,96
Programma 7 - Diritto allo studio	0,00	0,00	1.572,48	0,00	0,00	0,00	0,00	0,00	0,00	0,00	0,00	1.572,48
Totale Missione 4 - Istruzione e diritto allo studio	0,00	0,00	5.076,10	13.413,07	0,00	0,00	0,00	0,00	0,00	0,00	0,00	18.489,17
Missione 5 - Tutela e valorizzazione dei beni e attività culturali												
Programma 1 - Valorizzazione dei beni di interesse storico	0,00	0,00	0,00	0,00	0,00	0,00	0,00	0,00	0,00	0,00	0,00	0,00
Programma 2 - Attività culturali e interventi diversi nel settore culturale	0,00	0,00	500,00	0,00	0,00	0,00	0,00	0,00	0,00	0,00	0,00	500,00
Totale Missione 5 - Tutela e valorizzazione dei beni e attività culturali	0,00	0,00	500,00	0,00	0,00	0,00	0,00	0,00	0,00	0,00	0,00	500,00
Missione 6 - Politiche giovanili, sport e tempo libero												
Programma 1 - Sport e tempo libero	0,00	0,00	5.031,80	0,00	0,00	0,00	0,00	0,00	0,00	0,00	0,00	5.031,80
Programma 2 - Giovani	0,00	0,00	0,00	0,00	0,00	0,00	0,00	0,00	0,00	0,00	0,00	0,00
Totale Missione 6 - Politiche giovanili, sport e tempo libero	0,00	0,00	5.031,80	0,00	0,00	0,00	0,00	0,00	0,00	0,00	0,00	5.031,80
Missione 7 - Turismo												
Programma 1 - Sviluppo e valorizzazione del turismo	0,00	0,00	0,00	0,00	0,00	0,00	0,00	0,00	0,00	0,00	0,00	0,00
Totale Missione 7 - Turismo	0,00	0,00	0,00	0,00	0,00	0,00	0,00	0,00	0,00	0,00	0,00	0,00
Missione 8 - Assetto del territorio ed edilizia abitativa												
Programma 1 - Urbanistica e assetto del territorio	0,00	0,00	0,00	0,00	0,00	0,00	0,00	0,00	0,00	0,00	0,00	0,00
Programma 2 - Edilizia residenziale pubblica e locale e piani di edilizia economico-popolare	0,00	0,00	0,00	0,00	0,00	0,00	0,00	0,00	0,00	0,00	0,00	0,00
Totale Missione 8 - Assetto del territorio ed edilizia abitativa	0,00	0,00	0,00	0,00	0,00	0,00	0,00	0,00	0,00	0,00	0,00	0,00
Missione 9 - Sviluppo sostenibile e tutela del territorio e dell'ambiente												
Programma 1 - Difesa del suolo	0,00	0,00	0,00	0,00	0,00	0,00	0,00	0,00	0,00	0,00	0,00	0,00

Conto del bilancio 2023 - Comune di Zone - Allegato E11 - Spese per macroaggregati pagamenti residui spesa corrente

Allegato e) al Rendiconto - Spese per macroaggregati

**PROSPETTO DELLE SPESE DI BILANCIO PER MISSIONI, PROGRAMMI E MACROAGGREGATI
SPESE CORRENTI - PAGAMENTI IN CONTO RESIDUI**

Esercizio finanziario 2023

MACROAGGREGATI	Redditi da lavoro dipendente	Imposte e tasse a carico	Acquisto di beni e servizi	Trasferimenti correnti	Trasferimenti di tributi	Fondi perequativi	Interessi passivi	Altre spese per redditi da capitale	Rimborsi e poste correttive	Altre spese correnti	Totale
	101	102	103	104	105	106	107	108	109	110	100
MISSIONI E PROGRAMMI											
Programma 2 - Tutela, valorizzazione e recupero ambientale	0,00	0,00	0,00	0,00	0,00	0,00	0,00	0,00	0,00	0,00	0,00
Programma 3 - Rifiuti	0,00	0,00	32.803,47	0,00	0,00	0,00	0,00	0,00	0,00	0,00	32.803,47
Programma 4 - Servizio idrico integrato	0,00	0,00	218,96	0,00	0,00	0,00	0,00	0,00	0,00	0,00	218,96
Programma 5 - Aree protette, parchi naturali, protezione naturalistica e forestazione	0,00	0,00	2.675,68	0,00	0,00	0,00	0,00	0,00	0,00	0,00	2.675,68
Programma 6 - Tutela e valorizzazione delle risorse idriche	0,00	0,00	0,00	0,00	0,00	0,00	0,00	0,00	0,00	0,00	0,00
Programma 7 - Sviluppo sostenibile territorio montano piccoli Comuni	0,00	0,00	0,00	0,00	0,00	0,00	0,00	0,00	0,00	0,00	0,00
Programma 8 - Qualità dell'aria e riduzione dell'inquinamento	0,00	0,00	0,00	0,00	0,00	0,00	0,00	0,00	0,00	0,00	0,00
Totale Missione 9 - Sviluppo sostenibile e tutela del territorio e dell'ambiente	0,00	0,00	35.698,11	0,00	0,00	0,00	0,00	0,00	0,00	0,00	35.698,11
Missione 10 - Trasporti e diritto alla mobilità											
Programma 1 - Trasporto ferroviario	0,00	0,00	0,00	0,00	0,00	0,00	0,00	0,00	0,00	0,00	0,00
Programma 2 - Trasporto pubblico locale	0,00	0,00	0,00	0,00	0,00	0,00	0,00	0,00	0,00	0,00	0,00
Programma 3 - Trasporto per vie d'acqua	0,00	0,00	0,00	0,00	0,00	0,00	0,00	0,00	0,00	0,00	0,00
Programma 4 - Altre modalità di trasporto	0,00	0,00	0,00	0,00	0,00	0,00	0,00	0,00	0,00	0,00	0,00
Programma 5 - Viabilità e infrastrutture stradali	0,00	0,00	8.954,33	0,00	0,00	0,00	0,00	0,00	0,00	0,00	8.954,33
Totale Missione 10 - Trasporti e diritto alla mobilità	0,00	0,00	8.954,33	0,00	0,00	0,00	0,00	0,00	0,00	0,00	8.954,33
Missione 11 - Soccorso civile											
Programma 1 - Sistema di protezione civile	0,00	0,00	4.000,00	0,00	0,00	0,00	0,00	0,00	0,00	0,00	4.000,00
Programma 2 - Interventi a seguito di calamità naturali	0,00	0,00	0,00	0,00	0,00	0,00	0,00	0,00	0,00	0,00	0,00
Totale Missione 11 - Soccorso civile	0,00	0,00	4.000,00	0,00	0,00	0,00	0,00	0,00	0,00	0,00	4.000,00
Missione 12 - Diritti sociali, politiche sociali e famiglia											
Programma 1 - Interventi per l'infanzia e i minori e per asili nido	0,00	0,00	0,00	0,00	0,00	0,00	0,00	0,00	0,00	0,00	0,00
Programma 2 - Interventi per la disabilità	0,00	0,00	0,00	0,00	0,00	0,00	0,00	0,00	0,00	0,00	0,00
Programma 3 - Interventi per gli anziani	0,00	0,00	0,00	0,00	0,00	0,00	0,00	0,00	0,00	0,00	0,00

Conto del bilancio 2023 - Comune di Zone - Allegato E11 - Spese per macroaggregati pagamenti residui spesa corrente

Allegato e) al Rendiconto - Spese per macroaggregati

**PROSPETTO DELLE SPESE DI BILANCIO PER MISSIONI, PROGRAMMI E MACROAGGREGATI
SPESE CORRENTI - PAGAMENTI IN CONTO RESIDUI**

Esercizio finanziario 2023

MACROAGGREGATI	Redditi da lavoro dipendente	Imposte e tasse a carico	Acquisto di beni e servizi	Trasferimenti correnti	Trasferimenti di tributi	Fondi perequativi	Interessi passivi	Altre spese per redditi da capitale	Rimborsi e poste correttive	Altre spese correnti	Totale
	101	102	103	104	105	106	107	108	109	110	100
MISSIONI E PROGRAMMI											
Programma 4 - Interventi per soggetti a rischio di esclusione sociale	0,00	0,00	0,00	0,00	0,00	0,00	0,00	0,00	0,00	0,00	0,00
Programma 5 - Interventi per le famiglie	0,00	0,00	0,00	7.758,56	0,00	0,00	0,00	0,00	0,00	0,00	7.758,56
Programma 6 - Interventi per il diritto alla casa	0,00	0,00	0,00	0,00	0,00	0,00	0,00	0,00	0,00	0,00	0,00
Programma 7 - Programmazione e governo della rete dei servizi sociosanitari e sociali	0,00	0,00	0,00	0,00	0,00	0,00	0,00	0,00	0,00	0,00	0,00
Programma 8 - Cooperazione e associazionismo	0,00	0,00	0,00	0,00	0,00	0,00	0,00	0,00	0,00	0,00	0,00
Programma 9 - Servizio necroscopico e cimiteriale	0,00	0,00	0,00	0,00	0,00	0,00	0,00	0,00	0,00	0,00	0,00
Totale Missione 12 - Diritti sociali, politiche sociali e famiglia	0,00	0,00	0,00	7.758,56	0,00	0,00	0,00	0,00	0,00	0,00	7.758,56
Missione 13 - Tutela della salute											
Programma 1 - Servizio sanitario regionale - finanziamento ordinario corrente per la garanzia dei LEA	0,00	0,00	0,00	0,00	0,00	0,00	0,00	0,00	0,00	0,00	0,00
Programma 2 - Servizio sanitario regionale - finanziamento aggiuntivo corrente per livelli di assistenza superiori ai LEA	0,00	0,00	0,00	0,00	0,00	0,00	0,00	0,00	0,00	0,00	0,00
Programma 3 - Servizio sanitario regionale - finanziamento aggiuntivo corrente per la copertura dello squilibrio di bilancio corrente	0,00	0,00	0,00	0,00	0,00	0,00	0,00	0,00	0,00	0,00	0,00
Programma 4 - Servizio sanitario regionale - ripiano di disavanzi sanitari relativi ad esercizi progressi sanitari	0,00	0,00	0,00	0,00	0,00	0,00	0,00	0,00	0,00	0,00	0,00
Programma 5 - Servizio sanitario regionale - investimenti sanitari	0,00	0,00	0,00	0,00	0,00	0,00	0,00	0,00	0,00	0,00	0,00
Programma 6 - Servizio sanitario regionale - restituzione maggiori gettiti SSN	0,00	0,00	0,00	0,00	0,00	0,00	0,00	0,00	0,00	0,00	0,00
Programma 7 - Ulteriori spese in materia sanitaria	0,00	0,00	0,00	0,00	0,00	0,00	0,00	0,00	0,00	0,00	0,00
Totale Missione 13 - Tutela della salute	0,00	0,00	0,00	0,00	0,00	0,00	0,00	0,00	0,00	0,00	0,00
Missione 14 - Sviluppo economico e competitività											
Programma 1 - Industria PMI e Artigianato	0,00	0,00	0,00	0,00	0,00	0,00	0,00	0,00	0,00	0,00	0,00
Programma 2 - Commercio - reti distributive - tutela dei consumatori	0,00	0,00	0,00	0,00	0,00	0,00	0,00	0,00	0,00	0,00	0,00
Programma 3 - Ricerca e innovazione	0,00	0,00	0,00	0,00	0,00	0,00	0,00	0,00	0,00	0,00	0,00
Programma 4 - Reti e altri servizi di pubblica utilità	0,00	0,00	0,00	0,00	0,00	0,00	0,00	0,00	0,00	0,00	0,00

Conto del bilancio 2023 - Comune di Zone - Allegato E11 - Spese per macroaggregati pagamenti residui spesa corrente

Allegato e) al Rendiconto - Spese per macroaggregati

**PROSPETTO DELLE SPESE DI BILANCIO PER MISSIONI, PROGRAMMI E MACROAGGREGATI
SPESE CORRENTI - PAGAMENTI IN CONTO RESIDUI**

Esercizio finanziario 2023

MACROAGGREGATI	101	102	103	104	105	106	107	108	109	110	100
Redditi da lavoro dipendente	Imposte e tasse a carico	Acquisto di beni e servizi	Trasferimenti correnti	Trasferimenti di tributi	Fondi perequativi	Interessi passivi	Altre spese per redditi da capitale	Rimborsi e poste correttive	Altre spese correnti	Totale	
MISSIONI E PROGRAMMI	101	102	103	104	105	106	107	108	109	110	100
Totale Missione 14 - Sviluppo economico e competitività	0,00	0,00	0,00	0,00	0,00	0,00	0,00	0,00	0,00	0,00	0,00
Missione 15 - Politiche per il lavoro e la formazione professionale											
Programma 1 - Servizi per lo sviluppo del mercato del lavoro	0,00	0,00	0,00	0,00	0,00	0,00	0,00	0,00	0,00	0,00	0,00
Programma 2 - Formazione professionale	0,00	0,00	0,00	0,00	0,00	0,00	0,00	0,00	0,00	0,00	0,00
Programma 3 - Sostegno all'occupazione	0,00	0,00	0,00	0,00	0,00	0,00	0,00	0,00	0,00	0,00	0,00
Totale Missione 15 - Politiche per il lavoro e la formazione professionale	0,00	0,00	0,00	0,00	0,00	0,00	0,00	0,00	0,00	0,00	0,00
Missione 16 - Agricoltura, politiche agroalimentari e pesca											
Programma 1 - Sviluppo del settore agricolo e del sistema agroalimentare	0,00	0,00	1.270,36	0,00	0,00	0,00	0,00	0,00	0,00	0,00	1.270,36
Programma 2 - Caccia e pesca	0,00	0,00	0,00	0,00	0,00	0,00	0,00	0,00	0,00	0,00	0,00
Totale Missione 16 - Agricoltura, politiche agroalimentari e pesca	0,00	0,00	1.270,36	0,00	0,00	0,00	0,00	0,00	0,00	0,00	1.270,36
Missione 17 - Energia e diversificazione delle fonti energetiche											
Programma 1 - Fonti energetiche	0,00	0,00	0,00	0,00	0,00	0,00	0,00	0,00	0,00	0,00	0,00
Totale Missione 17 - Energia e diversificazione delle fonti energetiche	0,00	0,00	0,00	0,00	0,00	0,00	0,00	0,00	0,00	0,00	0,00
Missione 18 - Relazioni con le altre autonomie territoriali e locali											
Programma 1 - Relazioni finanziarie con le altre autonomie territoriali	0,00	0,00	0,00	0,00	0,00	0,00	0,00	0,00	0,00	0,00	0,00
Totale Missione 18 - Relazioni con le altre autonomie territoriali e locali	0,00	0,00	0,00	0,00	0,00	0,00	0,00	0,00	0,00	0,00	0,00
Missione 19 - Relazioni internazionali											
Programma 1 - Relazioni internazionali e Cooperazione allo sviluppo	0,00	0,00	0,00	0,00	0,00	0,00	0,00	0,00	0,00	0,00	0,00
Totale Missione 19 - Relazioni internazionali	0,00	0,00	0,00	0,00	0,00	0,00	0,00	0,00	0,00	0,00	0,00

Conto del bilancio 2023 - Comune di Zone - Allegato E11 - Spese per macroaggregati pagamenti residui spesa corrente

Allegato e) al Rendiconto - Spese per macroaggregati

**PROSPETTO DELLE SPESE DI BILANCIO PER MISSIONI, PROGRAMMI E MACROAGGREGATI
SPESE CORRENTI - PAGAMENTI IN CONTO RESIDUI**

Esercizio finanziario 2023

MACROAGGREGATI	101	102	103	104	105	106	107	108	109	110	100
Redditi da lavoro dipendente	Imposte e tasse a carico	Acquisto di beni e servizi	Trasferimenti correnti	Trasferimenti di tributi	Fondi perequativi	Interessi passivi	Altre spese per redditi da capitale	Rimborsi e poste correttive	Altre spese correnti	Totale	
MISSIONI E PROGRAMMI	101	102	103	104	105	106	107	108	109	110	100
Missione 20 - Fondi e accantonamenti											
Programma 1 - Fondo di riserva	0,00	0,00	0,00	0,00	0,00	0,00	0,00	0,00	0,00	0,00	0,00
Programma 2 - Fondo crediti di dubbia esigibilità	0,00	0,00	0,00	0,00	0,00	0,00	0,00	0,00	0,00	0,00	0,00
Programma 3 - Altri fondi	0,00	0,00	0,00	0,00	0,00	0,00	0,00	0,00	0,00	0,00	0,00
Totale Missione 20 - Fondi e accantonamenti	0,00	0,00	0,00	0,00	0,00	0,00	0,00	0,00	0,00	0,00	0,00
Missione 50 - Debito pubblico											
Programma 1 - Quota interessi ammortamento mutui e prestiti obbligazionari	0,00	0,00	0,00	0,00	0,00	0,00	0,00	0,00	0,00	0,00	0,00
Programma 2 - Quota capitale ammortamento mutui e prestiti obbligazionari	0,00	0,00	0,00	0,00	0,00	0,00	0,00	0,00	0,00	0,00	0,00
Totale Missione 50 - Debito pubblico	0,00	0,00	0,00	0,00	0,00	0,00	0,00	0,00	0,00	0,00	0,00
Missione 60 - Anticipazioni finanziarie											
Programma 1 - Restituzione anticipazione di tesoreria	0,00	0,00	0,00	0,00	0,00	0,00	0,00	0,00	0,00	0,00	0,00
Totale Missione 60 - Anticipazioni finanziarie	0,00	0,00	0,00	0,00	0,00	0,00	0,00	0,00	0,00	0,00	0,00
Totale	31.928,26	3.060,33	102.497,83	22.249,68	0,00	0,00	0,00	0,00	0,00	0,00	159.736,10

Allegato e) al Rendiconto - Spese per macroaggregati

**PROSPETTO DELLE SPESE DI BILANCIO PER MISSIONI, PROGRAMMI E MACROAGGREGATI
SPESE IN CONTO CAPITALE E SPESE PER INCREMENTO DI ATTIVITA' FINANZIARIE
PAGAMENTI IN CONTO RESIDUI - Esercizio finanziario 2023**

MACROAGGREGATI	201	202	203	204	205	200	301	302	303	304	300
	Tributi in conto capitale a carico dell'ente	Investimenti fissi lordi e acquisto di terreni	Contributi agli investimenti	Altri trasferimenti in conto capitale	Altre spese in conto capitale	Totale SPESE IN CONTO CAPITALE	Acquisizioni di attività finanziarie	Concessione crediti di breve termine	Concessione crediti di medio - lungo termine	Altre spese per incremento di attività finanziarie	Totale SPESE PER INCREMENTO DI ATTIVITA' FINANZIARIE
MISSIONI E PROGRAMMI											
Missione 1 - Servizi istituzionali, generali e di gestione											
Programma 1 - Organi istituzionali	0,00	0,00	0,00	0,00	0,00	0,00	0,00	0,00	0,00	0,00	0,00
Programma 2 - Segreteria generale	0,00	0,00	0,00	0,00	0,00	0,00	0,00	0,00	0,00	0,00	0,00
Programma 3 - Gestione economica, finanziaria, programmazione e provveditorato	0,00	0,00	0,00	0,00	0,00	0,00	0,00	0,00	0,00	0,00	0,00
Programma 4 - Gestione delle entrate tributarie e servizi fiscali	0,00	0,00	0,00	0,00	0,00	0,00	0,00	0,00	0,00	0,00	0,00
Programma 5 - Gestione dei beni demaniali e patrimoniali	0,00	0,00	0,00	0,00	0,00	0,00	0,00	0,00	0,00	0,00	0,00
Programma 6 - Ufficio tecnico	0,00	15.695,90	0,00	0,00	0,00	15.695,90	0,00	0,00	0,00	0,00	0,00
Programma 7 - Elezioni e consultazioni popolari - Anagrafe e stato civile	0,00	0,00	0,00	0,00	0,00	0,00	0,00	0,00	0,00	0,00	0,00
Programma 8 - Statistica e sistemi informativi	0,00	0,00	0,00	0,00	0,00	0,00	0,00	0,00	0,00	0,00	0,00
Programma 9 - Assistenza tecnico-amministrativa agli enti locali	0,00	0,00	0,00	0,00	0,00	0,00	0,00	0,00	0,00	0,00	0,00
Programma 10 - Risorse umane	0,00	0,00	0,00	0,00	0,00	0,00	0,00	0,00	0,00	0,00	0,00
Programma 11 - Altri servizi generali	0,00	0,00	0,00	0,00	0,00	0,00	0,00	0,00	0,00	0,00	0,00
Totale Missione 1 - Servizi istituzionali, generali e di gestione	0,00	15.695,90	0,00	0,00	0,00	15.695,90	0,00	0,00	0,00	0,00	0,00
Missione 2 - Giustizia											
Programma 1 - Uffici giudiziari	0,00	0,00	0,00	0,00	0,00	0,00	0,00	0,00	0,00	0,00	0,00
Programma 2 - Casa circondariale e altri servizi	0,00	0,00	0,00	0,00	0,00	0,00	0,00	0,00	0,00	0,00	0,00
Totale Missione 2 - Giustizia	0,00	0,00	0,00	0,00	0,00	0,00	0,00	0,00	0,00	0,00	0,00
Missione 3 - Ordine pubblico e sicurezza											
Programma 1 - Polizia locale e amministrativa	0,00	0,00	0,00	0,00	0,00	0,00	0,00	0,00	0,00	0,00	0,00
Programma 2 - Sistema integrato di sicurezza urbana	0,00	0,00	0,00	0,00	0,00	0,00	0,00	0,00	0,00	0,00	0,00
Totale Missione 3 - Ordine pubblico e sicurezza	0,00	0,00	0,00	0,00	0,00	0,00	0,00	0,00	0,00	0,00	0,00

Conto del bilancio 2023 - Comune di Zone - Allegato E/12 - Spese per macroaggregati pagamenti residui conto capitale e attività finanziarie

Allegato e) al Rendiconto - Spese per macroaggregati

**PROSPETTO DELLE SPESE DI BILANCIO PER MISSIONI, PROGRAMMI E MACROAGGREGATI
SPESE IN CONTO CAPITALE E SPESE PER INCREMENTO DI ATTIVITA' FINANZIARIE
PAGAMENTI IN CONTO RESIDUI - Esercizio finanziario 2023**

MACROAGGREGATI	201	202	203	204	205	200	301	302	303	304	300
	Tributi in conto capitale a carico dell'ente	Investimenti fissi lordi e acquisto di terreni	Contributi agli investimenti	Altri trasferimenti in conto capitale	Altre spese in conto capitale	Totale SPESE IN CONTO CAPITALE	Acquisizioni di attività finanziarie	Concessione crediti di breve termine	Concessione crediti di medio - lungo termine	Altre spese per incremento di attività finanziarie	Totale SPESE PER INCREMENTO DI ATTIVITA' FINANZIARIE
MISSIONI E PROGRAMMI											
Missione 4 - Istruzione e diritto allo studio											
Programma 1 - Istruzione prescolastica	0,00	0,00	0,00	0,00	0,00	0,00	0,00	0,00	0,00	0,00	0,00
Programma 2 - Altri ordini di istruzione non universitaria	0,00	0,00	0,00	0,00	0,00	0,00	0,00	0,00	0,00	0,00	0,00
Programma 4 - Istruzione universitaria	0,00	0,00	0,00	0,00	0,00	0,00	0,00	0,00	0,00	0,00	0,00
Programma 5 - Istruzione tecnica superiore	0,00	0,00	0,00	0,00	0,00	0,00	0,00	0,00	0,00	0,00	0,00
Programma 6 - Servizi ausiliari all'istruzione	0,00	0,00	0,00	0,00	0,00	0,00	0,00	0,00	0,00	0,00	0,00
Programma 7 - Diritto allo studio	0,00	0,00	0,00	0,00	0,00	0,00	0,00	0,00	0,00	0,00	0,00
Totale Missione 4 - Istruzione e diritto allo studio	0,00	0,00	0,00	0,00	0,00	0,00	0,00	0,00	0,00	0,00	0,00
Missione 5 - Tutela e valorizzazione dei beni e attività culturali											
Programma 1 - Valorizzazione dei beni di interesse storico	0,00	0,00	0,00	0,00	0,00	0,00	0,00	0,00	0,00	0,00	0,00
Programma 2 - Attività culturali e interventi diversi nel settore culturale	0,00	0,00	0,00	0,00	0,00	0,00	0,00	0,00	0,00	0,00	0,00
Totale Missione 5 - Tutela e valorizzazione dei beni e attività culturali	0,00	0,00	0,00	0,00	0,00	0,00	0,00	0,00	0,00	0,00	0,00
Missione 6 - Politiche giovanili, sport e tempo libero											
Programma 1 - Sport e tempo libero	0,00	0,00	0,00	0,00	0,00	0,00	0,00	0,00	0,00	0,00	0,00
Programma 2 - Giovani	0,00	0,00	0,00	0,00	0,00	0,00	0,00	0,00	0,00	0,00	0,00
Totale Missione 6 - Politiche giovanili, sport e tempo libero	0,00	0,00	0,00	0,00	0,00	0,00	0,00	0,00	0,00	0,00	0,00
Missione 7 - Turismo											
Programma 1 - Sviluppo e valorizzazione del turismo	0,00	0,00	0,00	0,00	0,00	0,00	0,00	0,00	0,00	0,00	0,00
Totale Missione 7 - Turismo	0,00	0,00	0,00	0,00	0,00	0,00	0,00	0,00	0,00	0,00	0,00
Missione 8 - Assetto del territorio ed edilizia abitativa											
Programma 1 - Urbanistica e assetto del territorio	0,00	0,00	0,00	0,00	0,00	0,00	0,00	0,00	0,00	0,00	0,00

Conto del bilancio 2023 - Comune di Zone - Allegato E/12 - Spese per macroaggregati pagamenti residui conto capitale e attività finanziarie

Allegato e) al Rendiconto - Spese per macroaggregati

**PROSPETTO DELLE SPESE DI BILANCIO PER MISSIONI, PROGRAMMI E MACROAGGREGATI
SPESE IN CONTO CAPITALE E SPESE PER INCREMENTO DI ATTIVITA' FINANZIARIE
PAGAMENTI IN CONTO RESIDUI - Esercizio finanziario 2023**

MACROAGGREGATI	201	202	203	204	205	200	301	302	303	304	300
	Tributi in conto capitale a carico dell'ente	Investimenti fissi lordi e acquisto di terreni	Contributi agli investimenti	Altri trasferimenti in conto capitale	Altre spese in conto capitale	Totale SPESE IN CONTO CAPITALE	Acquisizioni di attività finanziarie	Concessione crediti di breve termine	Concessione crediti di medio - lungo termine	Altre spese per incremento di attività finanziarie	Totale SPESE PER INCREMENTO DI ATTIVITA' FINANZIARIE
MISSIONI E PROGRAMMI											
Programma 2 - Edilizia residenziale pubblica e locale e piani di edilizia economico-popolare	0,00	0,00	0,00	0,00	0,00	0,00	0,00	0,00	0,00	0,00	0,00
Totale Missione 8 - Assetto del territorio ed edilizia abitativa	0,00	0,00	0,00	0,00	0,00	0,00	0,00	0,00	0,00	0,00	0,00
Missione 9 - Sviluppo sostenibile e tutela del territorio e dell'ambiente											
Programma 1 - Difesa del suolo	0,00	0,00	0,00	0,00	0,00	0,00	0,00	0,00	0,00	0,00	0,00
Programma 2 - Tutela, valorizzazione e recupero ambientale	0,00	0,00	0,00	0,00	0,00	0,00	0,00	0,00	0,00	0,00	0,00
Programma 3 - Rifiuti	0,00	0,00	0,00	0,00	0,00	0,00	0,00	0,00	0,00	0,00	0,00
Programma 4 - Servizio idrico integrato	0,00	0,00	0,00	0,00	0,00	0,00	0,00	0,00	0,00	0,00	0,00
Programma 5 - Aree protette, parchi naturali, protezione naturalistica e forestazione	0,00	0,00	0,00	0,00	0,00	0,00	0,00	0,00	0,00	0,00	0,00
Programma 6 - Tutela e valorizzazione delle risorse idriche	0,00	0,00	0,00	0,00	0,00	0,00	0,00	0,00	0,00	0,00	0,00
Programma 7 - Sviluppo sostenibile territorio montano piccoli Comuni	0,00	0,00	0,00	0,00	0,00	0,00	0,00	0,00	0,00	0,00	0,00
Programma 8 - Qualità dell'aria e riduzione dell'inquinamento	0,00	0,00	0,00	0,00	0,00	0,00	0,00	0,00	0,00	0,00	0,00
Totale Missione 9 - Sviluppo sostenibile e tutela del territorio e dell'ambiente	0,00	0,00	0,00	0,00	0,00	0,00	0,00	0,00	0,00	0,00	0,00
Missione 10 - Trasporti e diritto alla mobilità											
Programma 1 - Trasporto ferroviario	0,00	0,00	0,00	0,00	0,00	0,00	0,00	0,00	0,00	0,00	0,00
Programma 2 - Trasporto pubblico locale	0,00	0,00	0,00	0,00	0,00	0,00	0,00	0,00	0,00	0,00	0,00
Programma 3 - Trasporto per vie d'acqua	0,00	0,00	0,00	0,00	0,00	0,00	0,00	0,00	0,00	0,00	0,00
Programma 4 - Altre modalità di trasporto	0,00	0,00	0,00	0,00	0,00	0,00	0,00	0,00	0,00	0,00	0,00
Programma 5 - Viabilità e infrastrutture stradali	0,00	0,00	0,00	0,00	0,00	0,00	0,00	0,00	0,00	0,00	0,00
Totale Missione 10 - Trasporti e diritto alla mobilità	0,00	0,00	0,00	0,00	0,00	0,00	0,00	0,00	0,00	0,00	0,00

Missione 11 - Soccorso civile

Conto del bilancio 2023 - Comune di Zone - Allegato E/12 - Spese per macroaggregati pagamenti residui conto capitale e attività finanziarie

Allegato e) al Rendiconto - Spese per macroaggregati

**PROSPETTO DELLE SPESE DI BILANCIO PER MISSIONI, PROGRAMMI E MACROAGGREGATI
SPESE IN CONTO CAPITALE E SPESE PER INCREMENTO DI ATTIVITA' FINANZIARIE
PAGAMENTI IN CONTO RESIDUI - Esercizio finanziario 2023**

MACROAGGREGATI	201	202	203	204	205	200	301	302	303	304	300
	Tributi in conto capitale a carico dell'ente	Investimenti fissi lordi e acquisto di terreni	Contributi agli investimenti	Altri trasferimenti in conto capitale	Altre spese in conto capitale	Totale SPESE IN CONTO CAPITALE	Acquisizioni di attività finanziarie	Concessione crediti di breve termine	Concessione crediti di medio - lungo termine	Altre spese per incremento di attività finanziarie	Totale SPESE PER INCREMENTO DI ATTIVITA' FINANZIARIE
MISSIONI E PROGRAMMI											
Programma 1 - Sistema di protezione civile	0,00	0,00	0,00	0,00	0,00	0,00	0,00	0,00	0,00	0,00	0,00
Programma 2 - Interventi a seguito di calamità naturali	0,00	0,00	0,00	0,00	0,00	0,00	0,00	0,00	0,00	0,00	0,00
Totale Missione 11 - Soccorso civile	0,00	0,00	0,00	0,00	0,00	0,00	0,00	0,00	0,00	0,00	0,00
Missione 12 - Diritti sociali, politiche sociali e famiglia											
Programma 1 - Interventi per l'infanzia e i minori e per asili nido	0,00	0,00	0,00	0,00	0,00	0,00	0,00	0,00	0,00	0,00	0,00
Programma 2 - Interventi per la disabilità	0,00	0,00	0,00	0,00	0,00	0,00	0,00	0,00	0,00	0,00	0,00
Programma 3 - Interventi per gli anziani	0,00	0,00	0,00	0,00	0,00	0,00	0,00	0,00	0,00	0,00	0,00
Programma 4 - Interventi per soggetti a rischio di esclusione sociale	0,00	0,00	0,00	0,00	0,00	0,00	0,00	0,00	0,00	0,00	0,00
Programma 5 - Interventi per le famiglie	0,00	0,00	0,00	0,00	0,00	0,00	0,00	0,00	0,00	0,00	0,00
Programma 6 - Interventi per il diritto alla casa	0,00	0,00	0,00	0,00	0,00	0,00	0,00	0,00	0,00	0,00	0,00
Programma 7 - Programmazione e governo della rete dei servizi sociosanitari e sociali	0,00	0,00	0,00	0,00	0,00	0,00	0,00	0,00	0,00	0,00	0,00
Programma 8 - Cooperazione e associazionismo	0,00	0,00	0,00	0,00	0,00	0,00	0,00	0,00	0,00	0,00	0,00
Programma 9 - Servizio necroscopico e cimiteriale	0,00	0,00	0,00	0,00	0,00	0,00	0,00	0,00	0,00	0,00	0,00
Totale Missione 12 - Diritti sociali, politiche sociali e famiglia	0,00	0,00	0,00	0,00	0,00	0,00	0,00	0,00	0,00	0,00	0,00
Missione 13 - Tutela della salute											
Programma 1 - Servizio sanitario regionale - finanziamento ordinario corrente per la garanzia dei LEA	0,00	0,00	0,00	0,00	0,00	0,00	0,00	0,00	0,00	0,00	0,00
Programma 2 - Servizio sanitario regionale - finanziamento aggiuntivo corrente per livelli di assistenza superiori ai LEA	0,00	0,00	0,00	0,00	0,00	0,00	0,00	0,00	0,00	0,00	0,00
Programma 3 - Servizio sanitario regionale - finanziamento aggiuntivo corrente per la copertura dello squilibrio di bilancio corrente	0,00	0,00	0,00	0,00	0,00	0,00	0,00	0,00	0,00	0,00	0,00
Programma 4 - Servizio sanitario regionale - ripiano di disavanzi sanitari relativi ad esercizi pregressi	0,00	0,00	0,00	0,00	0,00	0,00	0,00	0,00	0,00	0,00	0,00
Programma 5 - Servizio sanitario regionale - investimenti sanitari	0,00	0,00	0,00	0,00	0,00	0,00	0,00	0,00	0,00	0,00	0,00

Conto del bilancio 2023 - Comune di Zone - Allegato E/12 - Spese per macroaggregati pagamenti residui conto capitale e attività finanziarie

Allegato e) al Rendiconto - Spese per macroaggregati

**PROSPETTO DELLE SPESE DI BILANCIO PER MISSIONI, PROGRAMMI E MACROAGGREGATI
SPESE IN CONTO CAPITALE E SPESE PER INCREMENTO DI ATTIVITA' FINANZIARIE
PAGAMENTI IN CONTO RESIDUI - Esercizio finanziario 2023**

MACROAGGREGATI	201	202	203	204	205	200	301	302	303	304	300
	Tributi in conto capitale a carico dell'ente	Investimenti fissi lordi e acquisto di terreni	Contributi agli investimenti	Altri trasferimenti in conto capitale	Altre spese in conto capitale	Totale SPESE IN CONTO CAPITALE	Acquisizioni di attività finanziarie	Concessione crediti di breve termine	Concessione crediti di medio - lungo termine	Altre spese per incremento di attività finanziarie	Totale SPESE PER INCREMENTO DI ATTIVITA' FINANZIARIE
MISSIONI E PROGRAMMI											
Programma 6 - Servizio sanitario regionale - restituzione maggiori gettiti SSN	0,00	0,00	0,00	0,00	0,00	0,00	0,00	0,00	0,00	0,00	0,00
Programma 7 - Ulteriori spese in materia sanitaria	0,00	0,00	0,00	0,00	0,00	0,00	0,00	0,00	0,00	0,00	0,00
Totale Missione 13 - Tutela della salute	0,00	0,00	0,00	0,00	0,00	0,00	0,00	0,00	0,00	0,00	0,00
Missione 14 - Sviluppo economico e competitività											
Programma 1 - Industria PMI e Artigianato	0,00	0,00	0,00	0,00	0,00	0,00	0,00	0,00	0,00	0,00	0,00
Programma 2 - Commercio - reti distributive - tutela dei consumatori	0,00	0,00	0,00	0,00	0,00	0,00	0,00	0,00	0,00	0,00	0,00
Programma 3 - Ricerca e innovazione	0,00	0,00	0,00	0,00	0,00	0,00	0,00	0,00	0,00	0,00	0,00
Programma 4 - Reti e altri servizi di pubblica utilità	0,00	0,00	0,00	0,00	0,00	0,00	0,00	0,00	0,00	0,00	0,00
Totale Missione 14 - Sviluppo economico e competitività	0,00	0,00	0,00	0,00	0,00	0,00	0,00	0,00	0,00	0,00	0,00
Missione 15 - Politiche per il lavoro e la formazione professionale											
Programma 1 - Servizi per lo sviluppo del mercato del lavoro	0,00	0,00	0,00	0,00	0,00	0,00	0,00	0,00	0,00	0,00	0,00
Programma 2 - Formazione professionale	0,00	0,00	0,00	0,00	0,00	0,00	0,00	0,00	0,00	0,00	0,00
Programma 3 - Sostegno all'occupazione	0,00	0,00	0,00	0,00	0,00	0,00	0,00	0,00	0,00	0,00	0,00
Totale Missione 15 - Politiche per il lavoro e la formazione professionale	0,00	0,00	0,00	0,00	0,00	0,00	0,00	0,00	0,00	0,00	0,00
Missione 16 - Agricoltura, politiche agroalimentari e pesca											
Programma 1 - Sviluppo del settore agricolo e del sistema agroalimentare	0,00	0,00	0,00	0,00	0,00	0,00	0,00	0,00	0,00	0,00	0,00
Programma 2 - Caccia e pesca	0,00	0,00	0,00	0,00	0,00	0,00	0,00	0,00	0,00	0,00	0,00
Totale Missione 16 - Agricoltura, politiche agroalimentari e pesca	0,00	0,00	0,00	0,00	0,00	0,00	0,00	0,00	0,00	0,00	0,00
Missione 17 - Energia e diversificazione delle fonti energetiche											
Programma 1 - Fonti energetiche	0,00	0,00	0,00	0,00	0,00	0,00	0,00	0,00	0,00	0,00	0,00

Conto del bilancio 2023 - Comune di Zone - Allegato E/12 - Spese per macroaggregati pagamenti residui conto capitale e attività finanziarie

Allegato e) al Rendiconto - Spese per macroaggregati

**PROSPETTO DELLE SPESE DI BILANCIO PER MISSIONI, PROGRAMMI E MACROAGGREGATI
SPESE IN CONTO CAPITALE E SPESE PER INCREMENTO DI ATTIVITA' FINANZIARIE
PAGAMENTI IN CONTO RESIDUI - Esercizio finanziario 2023**

MACROAGGREGATI	201	202	203	204	205	200	301	302	303	304	300
	Tributi in conto capitale a carico dell'ente	Investimenti fissi lordi e acquisto di terreni	Contributi agli investimenti	Altri trasferimenti in conto capitale	Altre spese in conto capitale	Totale SPESE IN CONTO CAPITALE	Acquisizioni di attività finanziarie	Concessione crediti di breve termine	Concessione crediti di medio - lungo termine	Altre spese per incremento di attività finanziarie	Totale SPESE PER INCREMENTO DI ATTIVITA' FINANZIARIE
MISSIONI E PROGRAMMI											
Totale Missione 17 - Energia e diversificazione delle fonti energetiche	0,00	0,00	0,00	0,00	0,00	0,00	0,00	0,00	0,00	0,00	0,00
Missione 18 - Relazioni con le altre autonomie territoriali e locali											
Programma 1 - Relazioni finanziate con le altre autonomie territoriali	0,00	0,00	0,00	0,00	0,00	0,00	0,00	0,00	0,00	0,00	0,00
Totale Missione 18 - Relazioni con le altre autonomie territoriali e locali	0,00	0,00	0,00	0,00	0,00	0,00	0,00	0,00	0,00	0,00	0,00
Missione 19 - Relazioni internazionali											
Programma 1 - Relazioni internazionali e Cooperazione allo sviluppo	0,00	0,00	0,00	0,00	0,00	0,00	0,00	0,00	0,00	0,00	0,00
Totale Missione 19 - Relazioni internazionali	0,00	0,00	0,00	0,00	0,00	0,00	0,00	0,00	0,00	0,00	0,00
Missione 20 - Fondi e accantonamenti											
Programma 1 - Fondo di riserva	0,00	0,00	0,00	0,00	0,00	0,00	0,00	0,00	0,00	0,00	0,00
Programma 2 - Fondo crediti di dubbia esigibilità	0,00	0,00	0,00	0,00	0,00	0,00	0,00	0,00	0,00	0,00	0,00
Programma 3 - Altri fondi	0,00	0,00	0,00	0,00	0,00	0,00	0,00	0,00	0,00	0,00	0,00
Totale Missione 20 - Fondi e accantonamenti	0,00	0,00	0,00	0,00	0,00	0,00	0,00	0,00	0,00	0,00	0,00
TOTALE MACROAGGREGATI	0,00	15.695,90	0,00	0,00	0,00	15.695,90	0,00	0,00	0,00	0,00	0,00

Allegato e) al Rendiconto - Spese per macroaggregati

**PROSPETTO DELLE SPESE DI BILANCIO PER MISSIONI, PROGRAMMI E MACROAGGREGATI
SPESE PER RIMBORSO DI PRESTITI - PAGAMENTI IN CONTO RESIDUI**

Esercizio finanziario 2023

MISSIONI E PROGRAMMI	MACROAGGREGATI	401	402	403	404	Totale
		Rimborso di titoli obbligazionari	Rimborso prestiti a breve termine	Rimborso mutui e altri finanziamenti a medio lungo termine	Rimborso di altre forme di indebitamento	
Missione 50 - Debito pubblico						
Programma 1 - Quota interessi ammortamento mutui e prestiti obbligazionari		0,00	0,00	0,00	0,00	0,00
Programma 2 - Quota capitale ammortamento mutui e prestiti obbligazionari		0,00	0,00	0,00	0,00	0,00
TOTALE MISSIONE 50 - DEBITO PUBBLICO		0,00	0,00	0,00	0,00	0,00

Allegato e) al Rendiconto - Spese per macroaggregati

**PROSPETTO DELLE SPESE DI BILANCIO PER MISSIONI, PROGRAMMI E MACROAGGREGATI
SPESE PER SERVIZI PER CONTO TERZI E PARTITE DI GIRO - PAGAMENTI IN CONTO RESIDUI**

Esercizio finanziario 2023

MISSIONI E PROGRAMMI	Uscite per partite di giro	Uscite per conto terzi	Totale
MACROAGGREGATI	701	702	700
Missione 99 - Servizi per conto terzi			
Programma 1 - Servizi per conto terzi e Partite di giro	98.078,62	67,16	98.145,78
Programma 2 - Anticipazioni per il finanziamento del sistema sanitari	0,00	0,00	0,00
TOTALE MISSIONE 99 - SERVIZI PER CONTO TERZI	98.078,62	67,16	98.145,78

Allegato e) al Rendiconto - Spese per macroaggregati

RIEPILOGO SPESE PER TITOLI E MACROAGGREGATI PAGAMENTI IN CONTO RESIDUI

Esercizio finanziario 2023

Titoli e macroaggregati di spesa	Totale	- di cui non ricorrenti
Titolo 1 - Spese correnti		
101 Macroaggregato 1 - Redditi da lavoro dipendente	31.928,26	0,00
102 Macroaggregato 2 - Imposte e tasse a carico dell'ente	3.060,33	0,00
103 Macroaggregato 3 - Acquisto di beni e servizi	102.497,83	0,00
104 Macroaggregato 4 - Trasferimenti correnti	22.249,68	0,00
105 Macroaggregato 5 - Trasferimenti di tributi	0,00	0,00
106 Macroaggregato 6 - Fondi perequativi	0,00	0,00
107 Macroaggregato 7 - Interessi passivi	0,00	0,00
108 Macroaggregato 8 - Altre spese per redditi da capitale	0,00	0,00
109 Macroaggregato 9 - Rimborsi e poste correttive delle entrate	0,00	0,00
110 Macroaggregato 10 - Altre spese correnti	0,00	0,00
TOTALE TITOLO 1 - SPESE CORRENTI	159.736,10	0,00
Titolo 2 - Spese in conto capitale		
201 Macroaggregato 1 - Tributi in conto capitale a carico dell'ente	0,00	0,00
202 Macroaggregato 2 - Investimenti fissi lordi e acquisto di terreni	15.695,90	15.695,90
203 Macroaggregato 3 - Contributi agli investimenti	0,00	0,00
204 Macroaggregato 4 - Altri trasferimenti in conto capitale	0,00	0,00
205 Macroaggregato 5 - Altre spese in conto capitale	0,00	0,00
TOTALE TITOLO 2 - SPESE IN CONTO CAPITALE	15.695,90	15.695,90
Titolo 3 - Spese per incremento attività finanziarie		
301 Macroaggregato 1 - Acquisizioni di attività finanziarie	0,00	0,00
302 Macroaggregato 2 - Concessione crediti di breve termine	0,00	0,00
303 Macroaggregato 3 - Concessione crediti di medio-lungo termine	0,00	0,00
304 Macroaggregato 4 - Altre spese per incremento di attività finanziarie	0,00	0,00

Conto del bilancio 2023 - Comune di Zone - Allegato E15 - Riepilogo pagamenti residui di spesa per titoli e macroaggregati

Allegato e) al Rendiconto - Spese per macroaggregati

**RIEPILOGO SPESE PER TITOLI E MACROAGGREGATI
PAGAMENTI IN CONTO RESIDUI**

Esercizio finanziario 2023

Titoli e macroaggregati di spesa		Totale	- di cui non ricorrenti
TOTALE TITOLO 3 - SPESE PER INCREMENTO ATTIVITÀ FINANZIARIE		0,00	0,00
Titolo 4 - Rimborso Prestiti			
401	Macroaggregato 1 - Rimborso di titoli obbligazionari	0,00	0,00
402	Macroaggregato 2 - Rimborso prestiti a breve termine	0,00	0,00
403	Macroaggregato 3 - Rimborso mutui e altri finanziamenti a medio-lungo termine	0,00	0,00
404	Macroaggregato 4 - Rimborso di altre forme di indebitamento	0,00	0,00
405	Macroaggregato 5 - Fondi per rimborso prestiti	0,00	0,00
TOTALE TITOLO 4 - RIMBORSO PRESTITI		0,00	0,00
Titolo 5 - Chiusura Anticipazioni ricevute da istituto tesoriere/cassiere			
501	Macroaggregato 1 - Chiusura Anticipazioni ricevute da istituto tesoriere/cassiere	0,00	0,00
TOTALE TITOLO 5 - CHIUSURA ANTICIPAZIONI RICEVUTE DA ISTITUTO		0,00	0,00
Titolo 7 - Uscite per conto terzi e partite di giro			
701	Macroaggregato 1 - Uscite per partite di giro	98.078,62	0,00
702	Macroaggregato 2 - Uscite per conto terzi	67,16	0,00
TOTALE TITOLO 7 - USCITE PER CONTO TERZI E PARTITE DI GIRO		98.145,78	0,00
TOTALE MACROAGGREGATI		273.577,78	15.695,90

ACCERTAMENTI ASSUNTI NELL'ESERCIZIO DI RIFERIMENTO E NEGLI ESERCIZI PRECEDENTI IMPUTATI ALL'ANNO SUCCESSIVO CUI SI RIFERISCE IL RENDICONTO E SEGUENTI

	TITOLIE TIPOLOGIE DI ENTRATA	Anno successivo a quello cui si riferisce il rendiconto		Secondo anno successivo a quello cui si riferisce il rendiconto		Anni successivi
		Previsioni di competenza	Accertamenti	Previsioni di competenza del bilancio pluriennale	Accertamenti	
	TITOLO 1 - Entrate correnti di natura tributaria, contributiva e perequativa					
10101	Tipologia 101 - Imposte tasse e proventi assimilati	578.000,00	0,00	578.000,00	0,00	0,00
10102	Tipologia 102 - Tributi destinati al finanziamento della sanità (solo per le Regioni)	0,00	0,00	0,00	0,00	0,00
10103	Tipologia 103- Tributi devoluti e regolati alle autonomie speciali (solo per le Regioni)	0,00	0,00	0,00	0,00	0,00
10104	Tipologia 104 - Compartecipazioni di tributi	0,00	0,00	0,00	0,00	0,00
10301	Tipologia 301 - Fondi perequativi da Amministrazioni Centrali	141.000,00	0,00	141.000,00	0,00	0,00
10302	Tipologia 302 - Fondi perequativi dalla Regione o Provincia autonoma (solo per Enti locali)	0,00	0,00	0,00	0,00	0,00
10000	Totale TITOLO 1	719.000,00	0,00	719.000,00	0,00	0,00
	TITOLO 2 - Trasferimenti correnti					
20101	Tipologia 101 - Trasferimenti correnti da Amministrazioni pubbliche	72.714,00	0,00	72.714,00	0,00	0,00
20102	Tipologia 102 - Trasferimenti correnti da Famiglie	0,00	0,00	0,00	0,00	0,00
20103	Tipologia 103 - Trasferimenti correnti da Imprese	0,00	0,00	0,00	0,00	0,00
20104	Tipologia 104 - Trasferimenti correnti da Istituzioni Sociali Private	0,00	0,00	0,00	0,00	0,00
20105	Tipologia 105 - Trasferimenti correnti dall'Unione europea e dal Resto del Mondo	0,00	0,00	0,00	0,00	0,00
20000	Totale TITOLO 2	72.714,00	0,00	72.714,00	0,00	0,00
	TITOLO 3 - Entrate extratributarie					
30100	Tipologia 100 - Vendita di beni e servizi e proventi derivanti dalla gestione dei beni	294.000,00	0,00	294.000,00	0,00	0,00
30200	Tipologia 200 - Proventi derivanti da attività di controllo e repressione delle irregolarità e degli illeciti	5.000,00	0,00	5.000,00	0,00	0,00
30300	Tipologia 300 - Interessi attivi	0,00	0,00	0,00	0,00	0,00
30400	Tipologia 400 - Altre entrate da redditi da capitale	0,00	0,00	0,00	0,00	0,00
30500	Tipologia 500 - Rimborsi e altre entrate correnti	83.000,00	15.500,00	83.584,74	12.034,74	0,00
30000	Totale TITOLO 3	382.000,00	15.500,00	382.584,74	12.034,74	0,00
	TITOLO 4 - Entrate in conto capitale					
40100	Tipologia 100 - Tributi in conto capitale	0,00	0,00	0,00	0,00	0,00

ACCERTAMENTI ASSUNTI NELL'ESERCIZIO DI RIFERIMENTO E NEGLI ESERCIZI PRECEDENTI IMPUTATI ALL'ANNO SUCCESSIVO CUI SI RIFERISCE IL RENDICONTO E SEGUENTI

	TITOLIE TIPOLOGIE DI ENTRATA	Anno successivo a quello cui si riferisce il rendiconto		Secondo anno successivo a quello cui si riferisce il rendiconto		Anni successivi
		Previsioni di competenza	Accertamenti	Previsioni di competenza del bilancio pluriennale	Accertamenti	
40200	Tipologia 200 - Contributi agli investimenti	1.065.800,00	0,00	248.542,80	0,00	0,00
40300	Tipologia 300 - Altri trasferimenti in conto capitale	0,00	0,00	0,00	0,00	0,00
40400	Tipologia 400 - Entrate da alienazione di beni materiali e immateriali	0,00	0,00	0,00	0,00	0,00
40500	Tipologia 500 - Altre entrate in conto capitale	980.500,00	0,00	341.952,00	0,00	0,00
40000	Totale TITOLO 4	2.046.300,00	0,00	590.494,80	0,00	0,00
	TITOLO 5 - Entrate da riduzione di attività finanziarie					
50100	Tipologia 100 - Alienazione di attività finanziarie	0,00	0,00	0,00	0,00	0,00
50200	Tipologia 200 - Riscossione crediti di breve termine	0,00	0,00	0,00	0,00	0,00
50300	Tipologia 300 - Riscossione crediti di medio e lungo termine	0,00	0,00	0,00	0,00	0,00
50400	Tipologia 400 - Altre entrate per riduzione di attività finanziarie	0,00	0,00	0,00	0,00	0,00
50000	Totale TITOLO 5	0,00	0,00	0,00	0,00	0,00
	TITOLO 6 - Accensione prestiti					
60100	Tipologia 100 - Emissione di titoli obbligazionari	0,00	0,00	0,00	0,00	0,00
60200	Tipologia 200 - Accensione Prestiti a breve termine	0,00	0,00	0,00	0,00	0,00
60300	Tipologia 300 - Accensione Mutui e altri finanziamenti a medio lungo termine	0,00	0,00	0,00	0,00	0,00
60400	Tipologia 400 - Altre forme di indebitamento	0,00	0,00	0,00	0,00	0,00
60000	Totale TITOLO 6	0,00	0,00	0,00	0,00	0,00
	TITOLO 9 - Entrate per conto terzi e partite di giro					
90100	Tipologia 100 - Entrate per partite di giro	801.000,00	0,00	801.000,00	0,00	0,00
90200	Tipologia 200 - Entrate per conto terzi	129.000,00	0,00	129.000,00	0,00	0,00
90000	Totale TITOLO 9	930.000,00	0,00	930.000,00	0,00	0,00
	TOTALE ACCERTAMENTI	4.150.014,00	15.500,00	2.694.793,54	12.034,74	0,00

IMPEGNI ASSUNTI NELL'ESERCIZIO DI RIFERIMENTO E NEGLI ESERCIZI PRECEDENTI IMPUTATI ALL'ANNO SUCCESSIVO CUI SI RIFERISCE IL RENDICONTO E SEGUENTI

	Anno successivo a quello cui si riferisce il rendiconto		Secondo anno successivo a quello cui si riferisce il rendiconto		Anni successivi	
	Previsioni di competenza		Impegni			Impegni
	Previsioni di competenza del bilancio pluriennale		Impegni			
TITOLI E MACROAGGREGATI DI SPESA						
TITOLO 1 - Spese correnti						
101	Redditi da lavoro dipendente	273.645,41	11.645,41	262.000,00	0,00	
102	Imposte e tasse a carico dell'ente	23.800,00	0,00	23.800,00	0,00	
103	Acquisto di beni e servizi	595.822,00	219.408,10	598.322,00	132.623,89	
104	Trasferimenti correnti	140.340,00	42.429,82	139.390,00	39.750,00	
105	Trasferimenti di tributi (solo per le Regioni)	0,00	0,00	0,00	0,00	
106	Fondi perequativi (solo per le Regioni)	0,00	0,00	0,00	0,00	
107	Interessi passivi	11.735,33	0,00	10.649,93	0,00	
108	Altre spese per redditi da capitale	0,00	0,00	0,00	0,00	
109	Rimborsi e poste correttive delle entrate	0,00	0,00	0,00	0,00	
110	Altre spese correnti	68.890,00	0,00	68.890,00	0,00	
100	Totale TITOLO 1	1.114.232,74	273.483,33	1.103.051,93	172.373,89	
TITOLO 2 - Spese in conto capitale						
201	Tributi in conto capitale a carico dell'ente	0,00	0,00	0,00	0,00	
202	Investimenti fissi lordi e acquisto di terreni	2.778.427,35	1.302.175,30	583.994,80	0,00	
203	Contributi agli investimenti	0,00	0,00	0,00	0,00	
204	Altri trasferimenti in conto capitale	0,00	0,00	0,00	0,00	
205	Altre spese in conto capitale	594.966,94	48.466,94	6.500,00	0,00	
200	Totale TITOLO 2	3.373.394,29	1.350.642,24	590.494,80	0,00	
TITOLO 3 - Spese per incremento di attività finanziarie						
301	Acquisizioni di attività finanziarie	0,00	0,00	0,00	0,00	
302	Concessione crediti di breve termine	0,00	0,00	0,00	0,00	
303	Concessione crediti di medio-lungo termine	0,00	0,00	0,00	0,00	
304	Altre spese per incremento di attività finanziarie	0,00	0,00	0,00	0,00	
300	Totale TITOLO 3	0,00	0,00	0,00	0,00	

IMPEGNI ASSUNTI NELL'ESERCIZIO DI RIFERIMENTO E NEGLI ESERCIZI PRECEDENTI IMPUTATI ALL'ANNO SUCCESSIVO CUI SI RIFERISCE IL RENDICONTO E SEGUENTI

	TITOLI E MACROAGGREGATI DI SPESA	Anno successivo a quello cui si riferisce il rendiconto		Secondo anno successivo a quello cui si riferisce il rendiconto		Anni successivi	
		Previsioni di competenza	Impegni	Previsioni di competenza del bilancio pluriennale	Impegni	Impegni	
TITOLO 4 - Rimborso di prestiti							
401	Rimborso di titoli obbligazionari	0,00	0,00	0,00	0,00	0,00	0,00
402	Rimborso prestiti a breve termine	0,00	0,00	0,00	0,00	0,00	0,00
403	Rimborso mutui e altri finanziamenti a medio lungo termine	70.161,41	0,00	71.246,81	0,00	0,00	0,00
404	Rimborso di altre forme di indebitamento	0,00	0,00	0,00	0,00	0,00	0,00
405	Fondi per rimborso prestiti ⁽¹⁾	0,00	0,00	0,00	0,00	0,00	0,00
400	Totale TITOLO 4	70.161,41	0,00	71.246,81	0,00	0,00	0,00
TITOLO 5 - Chiusura Anticipazioni ricevute da istituto tesoriere/cassiere							
501	Chiusura Anticipazioni ricevute da istituto tesoriere/cassiere	300.000,00	0,00	300.000,00	0,00	0,00	0,00
500	Totale TITOLO 5	300.000,00	0,00	300.000,00	0,00	0,00	0,00
TITOLO 7 - Uscite per conto terzi e partite di giro							
701	Uscite per partite di giro	909.000,00	0,00	909.000,00	0,00	0,00	0,00
702	Uscite per conto terzi	21.000,00	0,00	21.000,00	0,00	0,00	0,00
700	Totale TITOLO 7	930.000,00	0,00	930.000,00	0,00	0,00	0,00
TOTALE IMPEGNI		5.787.788,44	1.624.125,57	2.994.793,54	172.373,89	0,00	0,00

(1) Gli stanziamenti di spesa riguardanti il macroaggregato "Fondi per rimborso prestiti" non possono essere impegnati e pagati.

PROSPETTO DEI COSTI PER MISSIONE

Missioni	COMPONENTI NEGATIVI DELLA GESTIONE										Accantonamenti			
	Consumi materie prime		Prestazioni di servizi e Trasferimenti e contributi			Utilizzo di beni di terzi	Personale	Ammortamenti e svalutazioni		Ammortamenti				
	Acquisto di materie prime e/o beni di consumo	Variazioni nelle rimanenze di materie prime e/o beni di consumo (+/-)	Prestazioni di servizi	Trasferimenti correnti	Contributi agli investimenti ad Amministrazioni pubbliche	Contributi agli investimenti ad altri soggetti	Utilizzo beni di terzi	Personale	Ammortamenti immobilizzazioni Immateriali	Ammortamenti immobilizzazioni materiali	Altre svalutazioni delle immobilizzazioni	Svalutazione dei crediti	Accantonamento per rischi	Altri accantonamenti
MISSIONE 01 Servizi istituzionali, generali e di gestione	38.162,60		217.695,98	3.808,02				268.354,11	42.603,00	136.530,54			34.547,63	
MISSIONE 02 Giustizia														
MISSIONE 03 Ordine pubblico e sicurezza			2.397,59					29.380,16						
MISSIONE 04 Istruzione e diritto allo studio	1.243,30		50.843,16	76.320,03						11.373,61				
MISSIONE 05 Tutela e valorizzazione dei beni e attività culturali	5.731,04		20.344,37	4.023,00						4.489,99				
MISSIONE 06 Politiche giovanili, sport e tempo libero			11.805,05							6.175,38				
MISSIONE 07 Turismo			19.237,27							17.427,76				
MISSIONE 08 Assetto del territorio ed edilizia abitativa										13.020,26				
MISSIONE 09 Sviluppo sostenibile e tutela del territorio e dell'ambiente			196.772,94							28.544,15				
MISSIONE 10 Trasporti e diritto alla mobilità			37.920,09							72.434,59				
MISSIONE 11 Soccorso Civile				4.714,83						2.037,58				
MISSIONE 12 Diritti sociali, politiche sociali e famiglia			2.847,80	29.027,32						84.711,84				
MISSIONE 13 Tutela della salute														
MISSIONE 14 Sviluppo economico e competitività				16.848,00										
MISSIONE 15 Politiche per il lavoro e la formazione professionale														
MISSIONE 16 Agricoltura, politiche agroalimentari e pesca			4.458,94	3.847,96										
MISSIONE 17 Energia e diversificazione delle fonti energetiche														
MISSIONE 18 Relazioni con le altre autonomie territoriali e locali														
MISSIONE 19 Relazioni internazionali														
MISSIONE 20 Fondi e accantonamenti														
MISSIONE 50 Debito pubblico														
MISSIONE 60 Anticipazioni finanziarie														
MISSIONE 99 Servizi per conto terzi														
TOTALE COSTI / ONERI	45.136,94		564.323,19	140.589,16				297.734,27	42.603,00	376.745,70			34.547,63	

PROSPETTO DEI COSTI PER MISSIONE

Missioni	COMPONENTI NEGATIVI DELLA GESTIONE		ONERI FINANZIARI		RETTIFICHE DI VALORE ATTIVITA' FINANZIARIE		COMPONENTI ED ONERI STRAORDINARI				IMPOSTE		TOTALE COSTI DI PER MISSIONE
	Oneri diversi di gestione	Totale componenti negativi della gestione	Oneri finanziari	Totale Oneri finanziari	Svalutazioni	Totale rettifiche di valore attività finanziarie	Oneri straordinari				Imposte	Totale Imposte	
							Sopravvenienze passive e insussistenze dell'attivo	Minusvalenze patrimoniali	Trasferimenti in conto capitale	Altri oneri straordinari			
MISSIONE 01 Servizi istituzionali, generali e di gestione	35.746,57	777.448,45					12.408,30				22.626,87	22.626,87	812.483,62
MISSIONE 02 Giustizia													
MISSIONE 03 Ordine pubblico e sicurezza		31.777,75						547,53			1.473,36	1.473,36	33.798,64
MISSIONE 04 Istruzione e diritto allo studio		141.780,10											141.780,10
MISSIONE 05 Tutela e valorizzazione dei beni e attività culturali		34.588,40											34.588,40
MISSIONE 06 Politiche giovanili, sport e tempo libero		17.980,43											17.980,43
MISSIONE 07 Turismo		36.665,03											36.665,03
MISSIONE 08 Assetto del territorio ed edilizia abitativa		13.020,26											13.020,26
MISSIONE 09 Sviluppo sostenibile e tutela del territorio e dell'ambiente		225.317,09									354,84	354,84	225.671,93
MISSIONE 10 Trasporti e diritto alla mobilità		110.354,68											110.354,68
MISSIONE 11 Soccorso Civile		6.752,41											6.752,41
MISSIONE 12 Diritti sociali, politiche sociali e famiglia		116.586,96											116.586,96
MISSIONE 13 Tutela della salute													
MISSIONE 14 Sviluppo economico e competitività		16.848,00											16.848,00
MISSIONE 15 Politiche per il lavoro e la formazione professionale													
MISSIONE 16 Agricoltura, politiche agroalimentari e pesca		8.306,90											8.306,90
MISSIONE 17 Energia e diversificazione delle fonti energetiche													
MISSIONE 18 Relazioni con le altre autonomie territoriali e locali													
MISSIONE 19 Relazioni interrazionali													
MISSIONE 20 Fondi e accantonamenti													
MISSIONE 50 Debito pubblico			12.768,28	12.768,28									12.768,28
MISSIONE 60 Anticipazioni finanziarie													
MISSIONE 99 Servizi per conto terzi													
TOTALE COSTI / ONERI	35.746,57	1.537.426,46	12.768,28	12.768,28			12.955,83				24.455,07	24.455,07	1.587.605,64

UTILIZZO DI CONTRIBUTI E TRASFERIMENTI DA PARTE DI ORGANISMI COMUNITARI E INTERNAZIONALI

(Solo per gli Enti locali)

MISSIONE, PROGRAMMA, TITOLO (*)	DENOMINAZIONE	RESIDUI PASSIVI AL 1/1/20.. (RS)		PAGAMENTI IN C/RESIDUI (PR)		RIACCERTAMENTO RESIDUI (R) (1)		ECONOMIE DI COMPETENZA (ECP= CP- I -FPV)	RESIDUI PASSIVI DA ESERCIZI PRECEDENTI (EP=RS-PR+R)	
		PREVISIONI DEFINITIVE DI COMPETENZA (CP)		PAGAMENTI IN C/COMPETENZA (PC)		IMPEGNI (I) (2)			RESIDUI PASSIVI DA ESERCIZIO DI COMPETENZA (EC= I - PC)	
		PREVISIONI DEFINITIVE DI CASSA (CS)		TOTALE PAGAMENTI (TP=PR+PC)		FONDO PLURIENNALE VINCOLATO (FPV) (3)			TOTALE RESIDUI PASSIVI DA RIPORTARE (TR=EP+EC)	
MISSIONE										
Programma										
		RS	0,00	PR	0,00	R	0,00		EP	0,00
		CP	0,00	PC	0,00	I	0,00	ECP	0,00	0,00
		CS	0,00	TP	0,00	FPV	0,00		TR	0,00
Totale Programma		RS	0,00	PR	0,00	R	0,00	ECP	0,00	0,00
		CP	0,00	PC	0,00	I	0,00	ECP	0,00	0,00
		CS	0,00	TP	0,00	FPV	0,00		TR	0,00
TOTALE MISSIONE										
		RS	0,00	PR	0,00	R	0,00		EP	0,00
		CP	0,00	PC	0,00	I	0,00	ECP	0,00	0,00
		CS	0,00	TP	0,00	FPV	0,00		TR	0,00
TOTALE MISSIONI		RS	0,00	PR	0,00	R	0,00	ECP	0,00	0,00
		CP	0,00	PC	0,00	I	0,00	ECP	0,00	0,00
		CS	0,00	TP	0,00	FPV	0,00		TR	0,00

* Indicare solo le missioni e i programmi finanziati da contributi e trasferimenti da Organismi comunitari e internazionali

(1) Indicare l'ammontare complessivo derivante dal riaccertamento dei residui (sia l'importo dei debiti definitivamente cancellati dalle scritture, sia, l'importo dei debiti cancellati e reimputati agli esercizi successivi effettuato in occasione del riaccertamento straordinario dei residui). Non riguarda il riaccertamento di impegni di competenza dell'esercizio cui si riferisce il rendiconto. In sede di riaccertamento dei residui non può essere effettuata una rettifica in aumento dei residui passivi se non nei casi espressamente consentiti (Principio contabile applicato della contabilità finanziaria 9.1 di cui all'Allegato n. 4-2). Le rettifiche in aumento sono indicate con il segno "+", le rettifiche in riduzione sono indicate con il segno "-".

(2) Indicare gli impegni imputati contabilmente all'esercizio cui il rendiconto si riferisce al netto dei debiti che, in occasione del riaccertamento ordinario dei residui effettuato ai sensi dell'articolo 3, comma 4, risultassero non esigibili e reimputati agli esercizi in cui le obbligazioni risultano esigibili. Nel primo esercizio di applicazione del titolo primo del decreto legislativo n. 118 del 2011, la voce comprende i debiti che sono state cancellati nell'ambito del riaccertamento straordinario dei residui con imputazione all'esercizio.

(3) Indicare l'importo corrispondente agli impegni imputati agli esercizi successivi finanziati con il fondo pluriennale vincolato

FUNZIONI DELEGATE DALLE REGIONI

(Solo per gli Enti locali)

MISSIONE, PROGRAMMA, TITOLO (*)	DENOMINAZIONE			RESIDUI PASSIVI AL 1/1/20.. (RS)	PAGAMENTI IN C/RESIDUI (PR)	RIACCERTAMENTO RESIDUI (R) (1)	RESIDUI PASSIVI DA ESERCIZI PRECEDENTI (EP=RS-PR+R)	
				PREVISIONI DEFINITIVE DI COMPETENZA (CP)	PAGAMENTI IN C/COMPETENZA (PC)	IMPEGNI (I) (2)	ECONOMIE DI COMPETENZA (ECP= CP- I -FPV)	RESIDUI PASSIVI DA ESERCIZIO DI COMPETENZA (EC= I - PC)
				PREVISIONI DEFINITIVE DI CASSA (CS)	TOTALE PAGAMENTI (TP=PR+PC)	FONDO PLURIENNALE VINCOLATO (FPV) (3)	TOTALE RESIDUI PASSIVI DA RIPORTARE (TR=EP+EC)	
MISSIONE								
Programma								
	RS	0,00	PR	0,00	R	0,00	EP	0,00
	CP	0,00	PC	0,00	I	0,00	EC	0,00
	CS	0,00	TP	0,00	FPV	0,00	TR	0,00
Totale Programma	RS	0,00	PR	0,00	R	0,00	EP	0,00
	CP	0,00	PC	0,00	I	0,00	EC	0,00
	CS	0,00	TP	0,00	FPV	0,00	TR	0,00
TOTALE MISSIONE								
	RS	0,00	PR	0,00	R	0,00	EP	0,00
	CP	0,00	PC	0,00	I	0,00	EC	0,00
	CS	0,00	TP	0,00	FPV	0,00	TR	0,00
TOTALE MISSIONI								
	RS	0,00	PR	0,00	R	0,00	EP	0,00
	CP	0,00	PC	0,00	I	0,00	EC	0,00
	CS	0,00	TP	0,00	FPV	0,00	TR	0,00

* Indicare solo le missioni e i programmi che presentano spese per funzioni delegate dalla Regione.

Indicare l'ammontare complessivo derivante dal riaccertamento dei residui (sia l'importo dei debiti definitivamente cancellati dalle scritture, sia, l'importo dei debiti cancellati e reimputati agli esercizi successivi effettuato in occasione del riaccertamento straordinario dei residui). Non riguarda il riaccertamento di impegni di competenza dell'esercizio cui si riferisce il rendiconto. In sede di riaccertamento dei residui non può essere effettuata una rettifica in aumento dei residui passivi se non nei casi espressamente consentiti (Principio contabile applicato della contabilità finanziaria 9.1 di cui all'Allegato n. 4-2). Le rettifiche in aumento sono indicate con il segno "+", le rettifiche in riduzione sono indicate con il segno "-".

(1)

Indicare gli impegni imputati contabilmente all'esercizio cui il rendiconto si riferisce al netto dei debiti che, in occasione del riaccertamento ordinario dei residui effettuato ai sensi dell'articolo 3, comma 4, risultassero non esigibili e reimputati agli esercizi in cui le obbligazioni risultano esigibili. Nel primo esercizio di applicazione del titolo primo del decreto legislativo n. 118 del 2011, la voce comprende i debiti che sono state cancellati nell'ambito del riaccertamento straordinario dei residui con imputazione all'esercizio.

(2)

(3) Indicare l'importo corrispondente agli impegni imputati agli esercizi successivi finanziati con il fondo pluriennale vincolato

COMPOSIZIONE DEL RISULTATO DI AMMINISTRAZIONE

	In conto		TOTALE
	Residui	Competenza	
FONDO INIZIALE DI CASSA			965.445,07
Riscossioni	624.946,41	1.769.600,38	2.394.546,79
Pagamenti	273.577,78	1.986.778,63	2.260.356,41
FONDO DI CASSA AL 31 DICEMBRE			1.099.635,45
PAGAMENTI PER AZIONI ESECUTIVE			0,00
DIFFERENZA			1.099.635,45
Residui attivi	124.442,02	1.442.294,74	1.566.736,76
Somma			2.666.372,21
Residui passivi	111.337,63	653.725,94	765.063,57
<i>Fondo pluriennale per spese di parte corrente</i>			11.645,41
<i>Fondo pluriennale per spese in conto capitale</i>			1.326.129,03
AVANZO DI AMMINISTRAZIONE AL 31 DICEMBRE			563.534,20

Il risultato della gestione finanziaria trova corrispondenza applicando i due seguenti metodi di calcolo:

Primo

Totale accertamenti e residui attivi riaccertati + fondo iniziale di cassa (+)	4.926.728,62
Totale impegni e residui passivi riaccertati (-)	3.025.419,98
PAGAMENTI PER AZIONI ESECUTIVE (-)	0,00
<i>Fondo pluriennale per spese di parte corrente (-)</i>	11.645,41
<i>Fondo pluriennale per spese in conto capitale (-)</i>	1.326.129,03
AVANZO DI AMMINISTRAZIONE AL 31 DICEMBRE	563.534,20

Secondo

Minori spese di competenza (+)	2.759.521,28
Minori entrate di competenza (-)	2.188.130,73
<i>Differenza = Saldo di competenza</i>	571.390,55
Avanzo degli esercizi precedenti non applicato	280.233,51
Avanzo applicato	74.386,83
Fondo pluriennale vincolato iniziale	984.384,47
Fondo pluriennale vincolato finale	1.337.774,44
SALDO GESTIONE RESIDUI	-9.086,72
PAGAMENTI PER AZIONI ESECUTIVE	0,00
AVANZO DI AMMINISTRAZIONE AL 31 DICEMBRE	563.534,20

Suddividendo gli elementi contabili tra la gestione di competenza e quella dei residui, il risultato è dimostrato dai seguenti dati:

GESTIONE DI COMPETENZA

(al netto dell'avanzo di amministrazione applicato al bilancio)

Totale accertamenti di competenza	3.211.895,12
Totale impegni di competenza	2.640.504,57
SALDO GESTIONE COMPETENZA	571.390,55

GESTIONE DEI RESIDUI

(al netto dell'avanzo di amministrazione degli anni precedenti)

Minori residui attivi	13.498,81
Minori residui passivi	4.412,09
SALDO GESTIONE RESIDUI	-9.086,72

RIEPILOGO

SALDO GESTIONE COMPETENZA	571.390,55
SALDO GESTIONE RESIDUI	-9.086,72
SALDO	562.303,83

COMPOSIZIONE DELL'AVANZO DI AMMINISTRAZIONE

AVANZO DAGLI ESERCIZI PRECEDENTI	354.620,34
Fondo pluriennale vincolato iniziale	984.384,47
Fondo pluriennale vincolato finale	1.337.774,44
INSUSSISTENZE ED ECONOMIE IN CONTO RESIDUI	-9.086,72
di cui da gestione corrente	-8.298,64
da gestione in conto capitale	-488,08
da gestione partite di giro	-300,00
RISULTATO DI GESTIONE DI COMPETENZA	571.390,55
di cui da gestione corrente	109.617,29
da gestione in conto capitale	461.773,26
da gestione partite di giro	0,00
PAGAMENTI PER AZIONI ESECUTIVE	0,00
AVANZO DI AMMINISTRAZIONE AL 31 DICEMBRE	563.534,20

Quadro riassuntivo della gestione di competenza

ENTRATE

	Competenza iniziale	Competenza definitiva	Riscossioni su competenza	Competenza Accertamenti	FPV	Maggiori o minori residui
Titolo 1 - Entrate correnti di natura tributaria, contributiva e perequativa	749.000,00	757.000,00	646.158,85	757.000,00	0,00	0,00
Titolo 2 - Trasferimenti correnti	160.641,00	135.641,00	74.882,50	132.857,34	0,00	-2.783,66
Titolo 3 - Entrate extracontributarie	448.920,12	463.705,11	239.449,39	415.622,21	0,00	-48.082,90
Titolo 4 - Entrate in conto capitale	3.671.004,59	1.237.555,93	585.899,88	1.215.802,93	0,00	-21.753,00
Titolo 6 - Accensione Prestiti	700.000,00	467.352,51	0,00	467.352,51	0,00	0,00
Titolo 7 - Anticipazioni da istituto tesoriere/cassiere	300.000,00	300.000,00	0,00	0,00	0,00	-300.000,00
Titolo 9 - Entrate per conto terzi e partite di giro	930.000,00	980.000,00	223.209,76	223.260,13	0,00	-756.739,87
Avanzo di amministrazione	38.166,29	74.386,83	0,00	0,00	0,00	-74.386,83
Fondo pluriennale vincolato	984.384,47	984.384,47	0,00	0,00	0,00	-984.384,47
TOTALE ENTRATE	7.982.116,47	5.400.025,85	1.769.600,38	3.211.895,12	0,00	-2.188.130,73

SPESE

	Competenza iniziale	Competenza definitiva	Pagamenti su competenza	Competenza Impegni	FPV	Minori residui
Titolo 1 - Spese correnti	1.305.096,36	1.360.035,58	825.236,63	1.120.753,48	11.645,41	227.636,69
Titolo 2 - Spese in conto capitale	5.321.911,33	2.684.881,49	921.603,80	1.221.382,18	1.326.129,03	137.370,28
Titolo 4 - Rimborso Prestiti	125.108,78	75.108,78	75.108,78	75.108,78	0,00	0,00
Titolo 5 - Chiusura Anticipazioni ricevute da istituto tesoriere/cassiere	300.000,00	300.000,00	0,00	0,00	0,00	300.000,00
Titolo 7 - Uscite per conto terzi e partite di giro	930.000,00	980.000,00	164.829,42	223.260,13	0,00	756.739,87
TOTALE SPESE	7.982.116,47	5.400.025,85	1.986.778,63	2.640.504,57	1.337.774,44	1.421.746,84

Variazioni apportate al bilancio di previsione

Nel corso dell'anno sono state approvate con delibere di consiglio comunale o con delibere della giunta comunale successivamente ratificate dal consiglio comunale variazioni di bilancio sui capitoli riportati nelle seguenti tabelle.

Comune di Zone	Conto del bilancio 2023	
Maggiori entrate	130.856,53	Variazioni positive
Minori spese	2.781.999,61	2.912.856,14
Minori entrate	2.712.947,15	Variazioni negative
Maggiori spese	199.908,99	2.912.856,14

Comune di Zone	Conto del bilancio 2023		
Capitoli di entrata su cui sono state apportate variazioni n.	13	su 64	20,31%
Capitoli di spesa su cui sono state apportate variazioni n.	60	su 172	34,88%

Variazioni apportate al bilancio di previsione

MAGGIORI ENTRATE

Codice	Capitolo	Descrizione	Previsioni iniziali	Previsioni definitive	Variazioni
E1000000	100	AVANZO DI AMMINISTRAZIONE	38.166,29	74.386,83	36.220,54
E130101	800	FONDO SOLIDARIETÀ COMUNALE	141.000,00	149.000,00	8.000,00
E210102	2700	CONTRIBUTO BANDO PIC	0,00	11.851,00	11.851,00
E310002	2800	DIRITTI DI SEGRETERIA	3.000,00	6.000,00	3.000,00
E310003	3400	FITTI REALI F. DI RUSTICI E TERRENI	132.000,00	138.784,99	6.784,99
E350099	6000	PROVENTI DIVERSI (3513)	27.000,00	42.000,00	15.000,00
E910001	11260	RITENUTA IVA SPLIT PAYMENT ATTIVITÀ ISTITUZIONALE (DA 2018)	100.000,00	150.000,00	50.000,00
Maggiori entrate			441.166,29	572.022,82	130.856,53

Variazioni apportate al bilancio di previsione

MINORI ENTRATE

Codice	Capitolo	Descrizione	Previsioni iniziali	Previsioni definitive	Variazioni
E210101	2100	ALTRI CONTRIBUTI DALLO STATO	60.000,00	35.000,00	-25.000,00
E210101	2300	F.DI INTEGRAT. INTERV. SOCIO ASSIST.	35.000,00	23.149,00	-11.851,00
E310003	3900	DIRITTI DI ESCAVAZIONE CAVA CALARUSSO	75.000,00	65.000,00	-10.000,00
E450004	7500	CONTRIB. DIVERSI ALTRI SOGGETTI	1.433.448,66	0,00	-1.433.448,66
E450004	8600	CONTRIBUTI PER INTERVENTI DI REGIMAZIONE IDRAULICA TORRENTI E VALLI	1.000.000,00	0,00	-1.000.000,00
E630001	10000	MUTUO RSA	700.000,00	467.352,51	-232.647,49
Minori entrate			3.303.448,66	590.501,51	-2.712.947,15

Variazioni apportate al bilancio di previsione

MAGGIORI SPESE

Codice	Capitolo	Descrizione	Previsioni iniziali	Previsioni definitive	Variazioni
U0101101	900	1104- SPESA SERVIZIO DI SEGRETERIA COMUNALE	9.000,00	9.984,50	984,50
U0101101	1400	QUOTA DIR. SEGRETARIO COMUNALE	3.000,00	6.000,00	3.000,00
U0101104	2800	CONTRIBUTI ASSOCIATIVI	2.100,00	2.588,00	488,00
U0103102	1100	IRAP - PERSONALE SEGRETERIA	9.000,00	9.817,89	817,89
U0104101	7900	STIP. PERS. SERV. TRIBUTI	33.000,00	39.000,00	6.000,00
U0104101	8000	ONERI PREV. ASS. CAR. COMUNE	9.000,00	10.000,00	1.000,00
U0104102	8400	COMPARTICIP. IRAP PERS. UFF. TRIB.	3.000,00	3.500,00	500,00
U0104110	8700	1802- SPESE RIMBORSO TRIBUTI NON DOVUTI	2.000,00	3.000,00	1.000,00
U0105103	7000	SPESA INVENTARIO BENI COMUNALI	1.000,00	2.000,00	1.000,00
U0105202	25800	ACQ. MACCH. UFF. PER INFORMATIZZ. UFFICI	4.000,00	6.000,00	2.000,00
U0105202	26400	REALIZZAZIONE SALA DEL COMMIATO	198.332,03	199.953,28	1.621,25
U0105202	26500	MANUTENZIONE STRAORDINARIA IMMOBILI COMUNALI	20.500,00	39.878,75	19.378,75
U0106103	5100	SPESE PER UFF. TECNICO - 1307	38.000,00	40.000,00	2.000,00
U0111103	1600	ACQUISTO CANCELLERIA , STAMPATI E PUBBLICAZIONI	6.500,00	11.500,00	5.000,00
U0111103	1800	RISCALDAMENTO	10.000,00	19.700,00	9.700,00
U0111103	2000	TELEFONICHE	6.000,00	6.800,00	800,00
U0111103	2300	SPESE SERVIZI TESORERIA	5.500,00	8.000,00	2.500,00
U0111103	2600	SPESE LEGALI E NOTARILI	13.000,00	20.300,00	7.300,00
U0111103	4300	1307- PROVV. SICUREZZA DEL LAVORO DIPEND.	3.500,00	5.750,00	2.250,00
U0111103	34400	ENERGIA ELETTRICA	10.000,00	15.000,00	5.000,00
U0111110	1500	ACQUISTO MATERIALE DI PULIZIA E MATERIALE DI CONSUMO VARIO	10.000,00	15.000,00	5.000,00
U0301101	9100	1111- ONERI PREV. ASSIST. CARICO COMUNE	10.000,00	14.500,00	4.500,00
U0301102	10000	COMPART. IRAP UFF. POLIZIA MUNIC.	0,00	2.182,11	2.182,11
U0402103	11800	RISCALDAMENTO SCUOLE ELEM. ZONE	5.000,00	10.000,00	5.000,00
U0402205	28000	MANUTENZIONE STRAORD. EDIFICIO SCUOLE ELEMENTARI/ EDILIZIA SCOLASTICA	80.000,00	88.888,89	8.888,89
U0406104	35100	CONTRIBUTO PER ATTIVITÀ PARASCOLASTICHE DIVERSE	1.400,00	1.500,00	100,00
U0407103	12800	SERVIZIO MENSA SCUOLA PRIMARIA	13.500,00	16.666,11	3.166,11
U0501103	14200	ACQUISTO LIBRI BIBLIOTECA COMUNALE DON A.SINA	1.500,00	5.732,08	4.232,08
U0601103	13800	RISCALDAMENTO PALESTRE COMUNALI	1.000,00	2.000,00	1.000,00
U0601103	19300	RISCALDAMENTO CENTRO SPORTIVO	5.000,00	7.000,00	2.000,00
U0601103	19400	ENERGIA ELETTRICA CENTRO SPORTIVO	5.000,00	7.000,00	2.000,00

Variazioni apportate al bilancio di previsione

MAGGIORI SPESE

Codice	Capitolo	Descrizione	Previsioni iniziali	Previsioni definitive	Variazioni
U0701103	23400	CONTRIBUTI PROMOZIONE TURISTICA	3.000,00	9.000,00	6.000,00
U0903103	17700	SPESE SMALT. RIFIUTI SOLIDI RSH-RVP DIFF.	150.000,00	157.000,00	7.000,00
U1005103	22700	ENERGIA ELETTRICA ILLUMINAZIONE PUBBLICA	20.000,00	28.071,61	8.071,61
U1005103	22800	MANUT. ORD. IMPIANTO ILLUMIN. PUBBLICA	5.000,00	10.000,00	5.000,00
U1005202	22500	SPESE SEGNALETICA STRADALE	0,00	9.000,00	9.000,00
U1205103	21300	PROGETTO DI TIROCINIO RISOCIALIZZANTE A SOSTEGNO DEL REDDITO DI SOGGETTI IN SITUAZIONE DI SVANTAGGIO	0,00	3.427,80	3.427,80
U1205104	20000	CONTRIBUTI AD ASSOCIAZIONI/ENTI PER SERVIZI SOCIALI DIVERSI	2.000,00	3.000,00	1.000,00
U9901701	33760	RITENUTA IVA SPLIT PAYMENT ATTIVITÀ ISTITUZIONALE (DA 2018)	100.000,00	150.000,00	50.000,00
Maggiori spese			798.832,03	998.741,02	199.908,99

Variazioni apportate al bilancio di previsione

MINORI SPESE

Codice	Capitolo	Descrizione	Previsioni iniziali	Previsioni definitive	Variazioni
U0101101	33900	STIPENDI AL PERSONALE DI SEGRETERIA	60.000,00	59.500,00	-500,00
U0101104	6950	TRASFERIMENTI A MINISTERI PER RESTITUZIONE SOMME NON UTILIZZATE	4.470,29	994,85	-3.475,44
U0104103	8500	SPESE REVISIONE /RISCOSSIONE TRIBUTI	6.200,00	4.010,06	-2.189,94
U0105205	28100	ACQUISTO ARREDO BIBLIOTECA/IMMOBILE COMUNALE EX BANCA	18.500,00	16.677,42	-1.822,58
U0106101	4700	STIPENDIO PERSONALE UFFICIO TECNICO	59.000,00	46.000,00	-13.000,00
U0106202	26100	INCARICHI PROFESSIONALI ESTERNI	45.000,00	35.000,00	-10.000,00
U0107101	5600	STIP. PERS.LE ANAGR., STATO CIVILE, ELETT.	35.000,00	30.000,00	-5.000,00
U0107101	5700	ONERI PREV. ASSIST. CARICO PERSONALE	10.000,00	9.000,00	-1.000,00
U0107102	6000	COMP. IRAP UFF. ANAGR. E S.TO CIV. EL.	3.500,00	3.000,00	-500,00
U0111103	2200	SPESE PER FUNZ. COMPUTER /SERVIZI INFORMATICI	35.000,00	28.267,92	-6.732,08
U0301101	9700	SERVIZIO ASSOCIATO DI POLIZIA MUNICIPALE	18.000,00	15.000,00	-3.000,00
U0402103	12600	ACQUISTO LIBRI PER SCUOLA MEDIA	3.500,00	1.700,00	-1.800,00
U0402104	35000	CONTRIBUTO FUNZIONAMENTO SCUOLA MEDIA	3.800,00	2.779,38	-1.020,62
U0406103	13150	ASSISTENZA AI DISABILI NELLE SCUOLE DELL'OBBLIGO	37.000,00	32.000,00	-5.000,00
U0406104	13300	CONTR. SPESE TRASP. ALUNNI SC.LA MEDIA	3.400,00	2.534,00	-866,00
U0701103	23200	ORGANIZZAZIONE MANIFESTAZIONI TURISTICHE	12.000,00	10.931,00	-1.069,00
U0801202	29200	INTERVENTI DI REGIMAZIONE IDRAULICA TORRENTI, SPONDE E VALLI	1.000.000,00	0,00	-1.000.000,00
U0905103	18300	ACQUISTO SEGNALETICA E CARTELLONISTICA	6.500,00	0,00	-6.500,00
U1203202	28500	REALIZZAZIONE EDIFICIO COMUNALE DI CORESIDENZA - CASA COMUNE	3.322.193,56	1.656.097,41	-1.666.096,15
U1601103	24200	UTENZE E CANONI ENERGIA ELETTRICA MALGHE	10.000,00	7.572,20	-2.427,80
U5002403	32700	QUOTA DI CAPITALE AMMORT. MUTUI - 3311	50.000,00	0,00	-50.000,00
Minori Spese			4.743.063,85	1.961.064,24	-2.781.999,61

Percentuali di realizzo della gestione di competenza

ENTRATE

	Competenza iniziale	Competenza definitiva	Competenza Accertamenti	Riscossioni su competenza	FPV	Maggiori o minori residui
Titolo 1 - Entrate correnti di natura tributaria, contributiva e perequativa	749.000,00	757.000,00 101,07%	757.000,00 100,00%	646.158,85 85,36%	0,00 0,00%	0,00 0,00%
Titolo 2 - Trasferimenti correnti	160.641,00	135.641,00 84,44%	132.857,34 97,95%	74.882,50 56,36%	0,00 0,00%	-2.783,66 -2,05%
Titolo 3 - Entrate extratributarie	448.920,12	463.705,11 103,29%	415.622,21 89,63%	239.449,39 57,61%	0,00 0,00%	-48.082,90 -10,37%
Titolo 4 - Entrate in conto capitale	3.671.004,59	1.237.555,93 33,71%	1.215.802,93 98,24%	585.899,88 48,19%	0,00 0,00%	-21.753,00 -1,76%
Titolo 6 - Accensione Prestiti	700.000,00	467.352,51 66,76%	467.352,51 100,00%	0,00 0,00%	0,00 0,00%	0,00 0,00%
Titolo 7 - Anticipazioni da istituto tesoriere/cassiere	300.000,00	300.000,00 100,00%	0,00 0,00%	0,00 0,00%	0,00 0,00%	-300.000,00 -100,00%
Titolo 9 - Entrate per conto terzi e partite di giro	930.000,00	980.000,00 105,38%	223.260,13 22,78%	223.209,76 99,98%	0,00 0,00%	-756.739,87 -77,22%
Avanzo di amministrazione	38.166,29	74.386,83 194,90%	0,00 0,00%	0,00 0,00%	0,00 0,00%	-74.386,83 -100,00%
Fondo pluriennale vincolato	984.384,47	984.384,47 100,00%	0,00 0,00%	0,00 0,00%	0,00 0,00%	-984.384,47 -100,00%
TOTALE ENTRATE	7.982.116,47	5.400.025,85 67,65%	3.211.895,12 59,48%	1.769.600,38 55,10%	0,00 0,00%	-2.188.130,73 -40,52%

Conto del bilancio 2023 - Comune di Zone - Allegato 04 - Percentuali di realizzo sulle previsioni definitive, sugli accertamenti e sugli impegni di competenza

Percentuali di realizzo della gestione di competenza

SPESE

	Competenza iniziale	Competenza definitiva	Competenza Impegni	Pagamenti su competenza	FPV	Minori residui
Titolo 1 - Spese correnti	1.305.096,36	1.360.035,58 104,21%	1.120.753,48 82,41%	825.236,63 73,63%	11.645,41 0,86%	227.636,69 16,74%
Titolo 2 - Spese in conto capitale	5.321.911,33	2.684.881,49 50,45%	1.221.382,18 45,49%	921.603,80 75,46%	1.326.129,03 49,39%	137.370,28 5,12%
Titolo 4 - Rimborso Prestiti	125.108,78	75.108,78 60,03%	75.108,78 100,00%	75.108,78 100,00%	0,00 0,00%	0,00 0,00%
Titolo 5 - Chiusura Anticipazioni ricevute da istituto tesoriere/cassiere	300.000,00	300.000,00 100,00%	0,00 0,00%	0,00 0,00%	0,00 0,00%	300.000,00 100,00%
Titolo 7 - Uscite per conto terzi e partite di giro	930.000,00	980.000,00 105,38%	223.260,13 22,78%	164.829,42 73,83%	0,00 0,00%	756.739,87 77,22%
TOTALE SPESE	7.982.116,47	5.400.025,85 67,65%	2.640.504,57 48,90%	1.986.778,63 75,24%	1.337.774,44 24,77%	1.421.746,84 26,33%

Quadro riassuntivo residui attivi e passivi

Entrate

	Residui definitivi	Riscossioni	Residui da riportare	Maggiori o minori residui
Titolo 1 - Entrate correnti di natura tributaria, contributiva e perequativa	53.174,45	32.104,79	17.324,22	-3.745,44
Titolo 2 - Trasferimenti correnti	66.674,23	35.108,52	23.202,85	-8.362,86
Titolo 3 - Entrate extratributarie	122.838,85	118.151,89	4.139,43	-547,53
Titolo 4 - Entrate in conto capitale	519.832,55	439.514,05	79.775,52	-542,98
Titolo 6 - Accensione Prestiti	0,00	0,00	0,00	0,00
Titolo 7 - Anticipazioni da istituto tesoriere/cassiere	0,00	0,00	0,00	0,00
Titolo 9 - Entrate per conto terzi e partite di giro	367,16	67,16	0,00	-300,00
Entrate	762.887,24	624.946,41	124.442,02	-13.498,81

Spese

	Residui definitivi	Pagamenti	Residui da riportare	Minori residui
Titolo 1 - Spese correnti	232.717,12	159.736,10	68.623,83	-4.357,19
Titolo 2 - Spese in conto capitale	21.777,60	15.695,90	6.026,80	-54,90
Titolo 4 - Rimborso Prestiti	0,00	0,00	0,00	0,00
Titolo 5 - Chiusura Anticipazioni ricevute da istituto tesoriere/cassiere	0,00	0,00	0,00	0,00
Titolo 7 - Uscite per conto terzi e partite di giro	134.832,78	98.145,78	36.687,00	0,00
Spese	389.327,50	273.577,78	111.337,63	-4.412,09

Maggiori residui attivi

Residui attivi insussistenti o inesigibili

Codice	Codice	Capitolo	Descrizione	Residui iscritti	Residui riaccertati	Residui Attivi insussistenti o inesigibili	Motivazione
E130101	E.1.03.01.01.000	800	Fondo Solidarietà Comunale	3.745,44	0,00	-3.745,44	Insussistente
E210101	E.2.01.01.01.001	2100	Altri Contributi dallo Stato	56.839,23	48.477,52	-8.361,71	Insussistente
E210102	E.2.01.01.02.001	2400	Contributo Regionale per Parco Piramidi	5.835,00	5.833,85	-1,15	Insussistente
E320002	E.3.02.02.99.000	5600	Amm.de, Oblaz. Violaz. Norme Stradali	1.566,44	1.018,91	-547,53	Insussistente
E450004	E.4.05.04.99.000	8600	CONTRIBUTI PER INTERVENTI DI REGIMAZIONE IDRAULICA TORRENTI E VALLI	32.000,00	31.457,02	-542,98	Insussistente
E910002	E.9.01.02.01.001	10400	Ritenute Erariali - da lav. Dip.te	300,00	0,00	-300,00	Insussistente

Residui attivi insussistenti o inesigibili

-13.498,81

Residui passivi insussistenti o economie

Codice	Livello	Capitolo	Descrizione	Residui iscritti	Residui riaccertati	Residui passivi insussistenti o economie	Motivazione
U011110	U.1.10.99.99.000	1500	Acquisto materiale di pulizia e materiale di consumo vario	501,07	170,90	-330,17	Economie
U0111103	U.1.03.02.05.000	2000	Telefoniche	1.000,01	999,99	-0,02	Economie
U0111103	U.1.03.02.19.000	2200	Spese per Funz. Computer /Servizi Informatici	3.953,33	3.011,04	-942,29	Economie
U0111103	U.1.03.02.15.000	3400	Canoni Assistenza Impianto Allarme	539,59	0,00	-539,59	Economie
U0105102	U.1.02.01.99.999	6700	Imposte/Tasse Patrim. Disp.	794,54	716,65	-77,89	Economie
U0601103	U.1.03.02.09.000	13650	Manutenzioni Ordinarie Idrauliche Caldaie	1.952,00	0,00	-1.952,00	Economie
U1205104	U.1.04.01.02.000	20300	Contributo Comune Marone per Trasporto C.D.D.	500,00	0,00	-500,00	Economie
U0111101	U.1.01.01.01.000	25200	Fondo Lav. Straord. Pers.le Dipendente	2.983,33	2.968,10	-15,23	Economie
U0105202	U.2.02.03.02.002	25800	Acq. Macch. Uff. per Informatizz. Uffici	54,90	0,00	-54,90	Economie

Residui passivi insussistenti o economie

-4.412,09

Percentuali di realizzo residui attivi e passivi

Entrate

	Residui definitivi	Riscossioni	%	Residui da riportare	%	Maggiori o minori residui	%
Titolo 1 - Entrate correnti di natura tributaria, contributiva e perequativa	53.174,45	32.104,79	60,4%	17.324,22	32,6%	-3.745,44	-7,0%
Titolo 2 - Trasferimenti correnti	66.674,23	35.108,52	52,7%	23.202,85	34,8%	-8.362,86	-12,5%
Titolo 3 - Entrate extratributarie	122.838,85	118.151,89	96,2%	4.139,43	3,4%	-547,53	-0,4%
Titolo 4 - Entrate in conto capitale	519.832,55	439.514,05	84,5%	79.775,52	15,3%	-542,98	-0,1%
Titolo 6 - Accensione Prestiti	0,00	0,00	0,0%	0,00	0,0%	0,00	0,0%
Titolo 7 - Anticipazioni da istituto tesoriere/cassiere	0,00	0,00	0,0%	0,00	0,0%	0,00	0,0%
Titolo 9 - Entrate per conto terzi e partite di giro	367,16	67,16	18,3%	0,00	0,0%	-300,00	-81,7%
Entrate	762.887,24	624.946,41	81,92%	124.442,02	16,31%	-13.498,81	-1,77%

Spese

	Residui definitivi	Pagamenti	%	Residui da riportare	%	Minori residui	%
Titolo 1 - Spese correnti	232.717,12	159.736,10	68,6%	68.623,83	29,5%	-4.357,19	-1,9%
Titolo 2 - Spese in conto capitale	21.777,60	15.695,90	72,1%	6.026,80	27,7%	-54,90	-0,3%
Titolo 4 - Rimborso Prestiti	0,00	0,00	0,0%	0,00	0,0%	0,00	0,0%
Titolo 5 - Chiusura Anticipazioni ricevute da istituto tesoriere/cassiere	0,00	0,00	0,0%	0,00	0,0%	0,00	0,0%
Titolo 7 - Uscite per conto terzi e partite di giro	134.832,78	98.145,78	72,8%	36.687,00	27,2%	0,00	0,0%
Spese	389.327,50	273.577,78	70,27%	111.337,63	28,60%	-4.412,09	-1,13%

Riconciliazione servizi conto terzi

ENTRATE

Codice	Capitolo	Descrizione	Previsione iniziale	Previsione definitiva	Accertamenti
E910001	11260	RITENUTA IVA SPLIT PAYMENT ATTIVITÀ ISTITUZIONALE (DA 2018)	100.000,00	0,00	0,00
E910001	11260	RITENUTA IVA SPLIT PAYMENT ATTIVITÀ ISTITUZIONALE (DA 2018)	0,00	150.000,00	147.940,14
E910001	11300	RITENUTA IVA ATTIVITÀ COMMERCIALE	0,00	500.000,00	0,00
E910001	11300	RITENUTA IVA ATTIVITÀ COMMERCIALE	500.000,00	0,00	0,00
E910002	10300	RITENUTE PREVIDENZ. E ASSIST. PERSONALE	50.000,00	50.000,00	14.054,87
E910002	10400	RITENUTE ERARIALI - DA LAV. DIP. TE	100.000,00	100.000,00	36.747,87
E910002	10500	ALTRE RITENUTE AL PERSONALE PER C/TERZI	0,00	1.000,00	0,00
E910002	10500	ALTRE RITENUTE AL PERSONALE PER C/TERZI	1.000,00	0,00	0,00
E910003	11100	RITENUTE ERARIALI - DA LAV. AUTONOMO	50.000,00	0,00	0,00
E910003	11100	RITENUTE ERARIALI - DA LAV. AUTONOMO	0,00	50.000,00	12.175,77
E920001	10700	RIMBORSO SPESE PER SERVIZ. C/TERZI (6501)	15.000,00	15.000,00	6.804,71
E920002	11000	RIMBORSO SPESE PER CONTO DELLO STATO	0,00	3.000,00	0,00
E920002	11000	RIMBORSO SPESE PER CONTO DELLO STATO	3.000,00	0,00	0,00
E920004	10600	DEPOSITI CAUZIONALI	100.000,00	0,00	0,00
E920004	10600	DEPOSITI CAUZIONALI	0,00	100.000,00	1.800,00
E920004	10900	DEPOSITI SPESE CONTRATTUALI	5.000,00	5.000,00	0,00
E920099	10800	RIMB. ANTICIPAZ. FONDI PER SERV. ECONOMATO	0,00	3.000,00	1.000,00
E920099	10800	RIMB. ANTICIPAZ. FONDI PER SERV. ECONOMATO	3.000,00	0,00	0,00
E920099	11150	INTROITI CORRISPETTIVI C.I.E. ALLO STATO	3.000,00	0,00	0,00
E920099	11150	INTROITI CORRISPETTIVI C.I.E. ALLO STATO	0,00	3.000,00	2.736,77
TITOLO 9 - ENTRATE PER CONTO TERZI E PARTITE DI GIRO			930.000,00	980.000,00	223.260,13

Riconciliazione servizi conto terzi

SPESE

Codice	Capitolo	Descrizione	Previsione iniziale	Previsione definitiva	Impegni
U9901701	32900	VERS. RIT. PREV. ASSIST. PER PERSONALE	50.000,00	50.000,00	14.054,87
U9901701	33000	VERSAMENTO RITENUTE ERARIALI DA LAV. DIP. TE	0,00	100.000,00	36.747,87
U9901701	33000	VERSAMENTO RITENUTE ERARIALI DA LAV. DIP. TE	100.000,00	0,00	0,00
U9901701	33100	VERS. ALTRE RITENUTE PERS. PER CONTO TERZI	1.000,00	1.000,00	0,00
U9901701	33200	RESTITUZ. DEPOSITI CAUZIONALI	100.000,00	100.000,00	1.800,00
U9901701	33400	ANTICIPAZ. FONDI SERVIZI ECONOMATO	3.000,00	0,00	0,00
U9901701	33400	ANTICIPAZ. FONDI SERVIZI ECONOMATO	0,00	3.000,00	1.000,00
U9901701	33500	RESTITUZ. DEPOSITI CONTRATTUALI	5.000,00	0,00	0,00
U9901701	33500	RESTITUZ. DEPOSITI CONTRATTUALI	0,00	5.000,00	0,00
U9901701	33700	VERSAMENTO RITENUTE ERARIALI DA LAV. AUTONOMO	50.000,00	50.000,00	12.175,77
U9901701	33760	RITENUTA IVA SPLIT PAYMENT ATTIVITÀ ISTITUZIONALE (DA 2018)	100.000,00	0,00	0,00
U9901701	33760	RITENUTA IVA SPLIT PAYMENT ATTIVITÀ ISTITUZIONALE (DA 2018)	0,00	150.000,00	147.940,14
U9901701	33850	RITENUTA IVA ATTIVITÀ COMMERCIALE	500.000,00	0,00	0,00
U9901701	33850	RITENUTA IVA ATTIVITÀ COMMERCIALE	0,00	500.000,00	0,00
U9901702	33300	4503- SERVIZI PER CONTO TERZI - ENTI PUBBLICI	15.000,00	15.000,00	6.804,71
U9901702	33600	SERVIZI PER CONTO DELLO STATO (REFERENDUM, ELEZIONI NAZIONALI, ECC.)	3.000,00	0,00	0,00
U9901702	33600	SERVIZI PER CONTO DELLO STATO (REFERENDUM, ELEZIONI NAZIONALI, ECC.)	0,00	3.000,00	0,00
U9901702	33810	VERSAMENTO CORRISPETTIVO C.I.E. ALLO STATO	3.000,00	0,00	0,00
U9901702	33810	VERSAMENTO CORRISPETTIVO C.I.E. ALLO STATO	0,00	3.000,00	2.736,77
TITOLO 7 - USCITE PER CONTO TERZI E PARTITE DI GIRO			930.000,00	980.000,00	223.260,13

Il pareggio dei servizi per conto di terzi è verificato

COMUNE DI ZONE

PROVINCIA DI BRESCIA

NOTA INTEGRATIVA AL CONTO DEL PATRIMONIO E AL CONTO ECONOMICO AL 31/12/2023

CODICE FISCALE	80015590179
PARTITA IVA	00841790173
SEDE	VIA MONTE GUGLIELMO, N. 42 25050 – ZONE (BS)

STATO PATRIMONIALE - ATTIVO

STATO PATRIMONIALE (ATTIVO)		2023	2022	rif. art.2424 CC	rif. DM 26/4/95
A) CREDITI vs.LO STATO ED ALTRE AMMINISTRAZIONI PUBBLICHE PER LA PARTECIPAZIONE AL FONDO DI DOTAZIONE		0,00	0,00	A	A
TOTALE CREDITI vs PARTECIPANTI (A)		0,00	0,00		
B) IMMOBILIZZAZIONI					
I	<u>Immobilizzazioni immateriali</u>	0,00	0,00	BI	BI
1	Costi di impianto e di ampliamento	0,00	0,00	BI1	BI1
2	Costi di ricerca sviluppo e pubblicità	0,00	0,00	BI2	BI2
3	Diritti di brevetto ed utilizzazione opere dell'ingegno	0,00	0,00	BI3	BI3
4	Concessioni, licenze, marchi e diritti simile	0,00	0,00	BI4	BI4
5	Avviamento	0,00	0,00	BI5	BI5
6	Immobilizzazioni in corso ed acconti	0,00	0,00	BI6	BI6
9	Altre	60.604,75	64.284,54	BI7	BI7
Totale immobilizzazioni immateriali		60.604,75	64.284,54		
<u>Immobilizzazioni materiali (3)</u>					
II	1 Beni demaniali	4.228.477,90	4.307.442,53		
	1.1 Terreni	0,00	0,00		
	1.2 Fabbricati	0,00	0,00		
	1.3 Infrastrutture	4.228.477,90	4.307.442,53		
	1.9 Altri beni demaniali	0,00	0,00		
III	2 Altre immobilizzazioni materiali (3)	8.350.153,69	7.849.541,02		
	2.1 Terreni	1.614.238,68	1.104.351,05	BII1	BII1
	a - di cui in leasing finanziario	0,00	0,00		
	2.2 Fabbricati	6.714.907,20	6.744.558,01		
	a - di cui in leasing finanziario	0,00	0,00		
	2.3 Impianti e macchinari	0,00	0,00	BII2	BII2
	a - di cui in leasing finanziario	0,00	0,00		
	2.4 Attrezzature industriali e commerciali	6.832,00	0,00	BII3	BII3
	2.5 Mezzi di trasporto	0,00	0,00		
	2.6 Macchine per ufficio e hardware	0,00	631,96		
	2.7 Mobili e arredi	14.175,81	0,00		
	2.8 Infrastrutture	0,00	0,00		
	2.9 Diritti reali di godimento	0,00	0,00		
	2.99 Altri beni materiali	0,00	0,00		
	3 Immobilizzazioni in corso ed acconti	0,00	0,00	BII5	BII5
Totale immobilizzazioni materiali		12.578.631,59	12.156.983,55		
IV	<u>Immobilizzazioni Finanziarie (1)</u>				
	1 Partecipazioni in	0,00	0,00	BIII1	BIII1
	a - imprese controllate	0,00	0,00	BIII1a	BIII1a
	b - imprese partecipate	0,00	0,00	BIII1b	BIII1b
	c - altri soggetti	0,00	0,00		
	2 Crediti verso	0,00	0,00	BIII2	BIII2
	a - altre amministrazioni pubbliche	0,00	0,00		
	b - imprese controllate	0,00	0,00	BIII2a	BIII2a
	c - imprese partecipate	0,00	0,00	BIII2b	BIII2b
	d - altri soggetti	0,00	0,00	BIII2c BIII2d	BIII2d
	3 Altri titoli	0,00	0,00	BIII3	
Totale immobilizzazioni finanziarie		0,00	0,00		
TOTALE IMMOBILIZZAZIONI (B)		12.639.236,34	12.221.268,09		
C) ATTIVO CIRCOLANTE					
I	<u>Rimanenze</u>	0,00	0,00	CI	CI
Totale rimanenze		0,00	0,00		

STATO PATRIMONIALE - ATTIVO

STATO PATRIMONIALE (ATTIVO)		2023	2022	rif. art.2424 CC	rif. DM 26/4/95
II Crediti (2)					
1	Crediti di natura tributaria	98.421,92	35.091,76		
a	- crediti da tributi destinati al finanziamento della sanità	0,00	0,00		
b	- altri crediti da tributi	96.455,18	31.346,32		
c	- crediti da Fondi perequativi	1.966,74	3.745,44		
2	Crediti per trasferimenti e contributi	81.177,69	66.674,23		
a	- verso amministrazioni pubbliche	81.177,69	66.674,23		
b	- imprese controllate	0,00	0,00	CII2	CII2
c	- imprese partecipate	0,00	0,00	CII3	CII3
d	- verso altri soggetti	0,00	0,00		
3	Verso clienti ed utenti	100.316,16	87.849,35	CII1	CII1
4	Altri Crediti	1.252.273,36	551.776,99	CII5	CII5
a	- verso l'erario	24.002,00	24.002,00		
b	- per attività svolta per c/terzi	50,37	367,16		
c	- altri	1.228.220,99	527.407,83		
Totale crediti		1.532.189,13	741.392,33		
III Attività finanziarie che non costituiscono immobilizzi					
1	Partecipazioni	0,00	0,00	CIII1,2,3,4,5	CIII1,2,3
2	Altri titoli	0,00	0,00	CIII6	CIII5
Totale attività finanziarie che non costituiscono immobilizzi		0,00	0,00		
IV Disponibilità liquide					
1	Conto di tesoreria	1.099.635,45	965.445,07		
a	- istituto tesoriere	1.099.635,45	965.445,07		CIV1a
b	- presso Banca d'Italia	0,00	0,00		
2	Altri depositi bancari e postali	3.032,47	0,00	CIV1	CIV1b e CIV1c
3	Denaro e valori in cassa	0,00	0,00	CIV2 e CIV3	CIV2 e CIV3
4	Altri conti presso la tesoreria statale intestati all'ente	0,00	0,00		
Totale disponibilità liquide		1.102.667,92	965.445,07		
TOTALE ATTIVO CIRCOLANTE (C)		2.634.857,05	1.706.837,40		
D) RATEI E RISCONTI					
1	Ratei attivi	0,00	0,00	D	D
2	Risconti attivi	0,00	2.486,72	D	D
TOTALE RATEI E RISCONTI (D)		0,00	2.486,72		
TOTALE DELL'ATTIVO (A+B+C+D)		15.274.093,39	13.930.592,21		

(1) con separata indicazione degli importi esigibili entro l'esercizio successivo.

(2) con separata indicazione degli importi esigibili oltre l'esercizio successivo.

(3) con separata indicazione degli importi relativi a beni indisponibili.

STATO PATRIMONIALE - PASSIVO

STATO PATRIMONIALE (PASSIVO)		2023	2022	ref. art. 2424 CC	ref. DM 26/4/95
A) PATRIMONIO NETTO					
I	Fondo di dotazione	2.051.487,56	2.051.487,56	AI	AI
II	Riserve	4.397.157,26	4.385.506,56		
b	- da capitale	107.438,72	0,00	AI, AIII	AI, AIII
c	- da permessi di costruire	61.240,64	83.201,46		
d	- riserve indisponibili per beni demaniali e patrimoniali indisponibili e per i beni culturali	4.228.477,90	4.302.305,10		
e	- altre riserve indisponibili	0,00	0,00		
f	- altre riserve disponibili	0,00	0,00		
III	Risultato economico dell'esercizio	140.909,35	18.609,10	AIX	AIX
IV	Risultati economici di esercizi precedenti	18.609,10	11.650,70		
V	Riserve negative per beni indisponibili	0,00	0,00		
TOTALE PATRIMONIO NETTO (A)		6.608.163,27	6.467.253,92		
B) FONDI PER RISCHI ED ONERI					
1	Per trattamento di quiescenza	0,00	0,00	B1	B1
2	Per imposte	0,00	0,00	B2	B2
3	Altri	18.915,50	13.600,00	B3	B3
TOTALE FONDI RISCHI ED ONERI (B)		18.915,50	13.600,00		
C) TRATTAMENTO DI FINE RAPPORTO		0,00	0,00	C	C
TOTALE T.F.R. (C)		0,00	0,00		
D) DEBITI (1)					
1	Debiti da finanziamento	641.340,50	249.096,77		
a	- prestiti obbligazionari	0,00	0,00	D1e D2	D1
b	- v/ altre amministrazioni pubbliche	0,00	0,00		
c	- verso banche e tesoriere	641.340,50	249.096,77	D4	D3 e D4
d	- verso altri finanziatori	0,00	0,00	D5	
2	Debiti verso fornitori	268.291,22	152.967,44	D7	D6
3	Acconti	0,00	0,00	D6	D5
4	Debiti per trasferimenti e contributi	95.849,46	79.749,68		
a	- enti finanziati dal servizio sanitario nazionale	0,00	0,00		
b	- altre amministrazioni pubbliche	65.519,31	66.336,61		
c	- imprese controllate	0,00	0,00	D9	D8
d	- imprese partecipate	0,00	0,00	D10	D9
e	- altri soggetti	30.330,15	13.413,07		
5	Altri debiti	400.922,89	156.610,38	D12,D13,D14	D11,D12,D13
a	- tributari	15.018,39	11.125,36		
b	- verso istituti di previdenza e sicurezza sociale	8.110,27	8.006,29		
c	- per attività svolta per c/terzi (2)	95.117,71	134.832,78		
d	- altri	282.676,52	2.645,95		
TOTALE DEBITI (D)		1.406.404,07	638.424,27		
E) RATEI E RISCONTI E CONTRIBUTI AGLI INVESTIMENTI					
I	Ratei passivi	0,00	0,00	E	E
II	Risconti passivi	7.240.610,55	6.811.314,02	E	E
1	Contributi agli investimenti	7.240.610,55	6.811.314,02		
a	- da altre amministrazioni pubbliche	7.118.458,83	6.667.201,48		
b	- da altri soggetti	122.151,72	144.112,54		
2	Concessioni pluriennali	0,00	0,00		
3	Altri risconti passivi	0,00	0,00		
TOTALE RATEI E RISCONTI (E)		7.240.610,55	6.811.314,02		
TOTALE DEL PASSIVO (A+B+C+D+E)		15.274.093,39	13.930.592,21		
CONTI D'ORDINE					
1)	Impegni su esercizi futuri	1.337.774,44	984.384,47		
2)	Beni di terzi in uso	0,00	0,00		
3)	Beni dati in uso a terzi	0,00	0,00		
4)	Garanzie prestate a amministrazioni pubbliche	0,00	0,00		
5)	Garanzie prestate a imprese controllate	0,00	0,00		
6)	Garanzie prestate a imprese partecipate	0,00	0,00		
7)	Garanzie prestate a altre imprese	0,00	0,00		
TOTALE CONTI D'ORDINE		1.337.774,44	984.384,47		

CONTO ECONOMICO

CONTO ECONOMICO		2023	2022	riferimento art. 2425 cc	riferimento DM 26/4/95
A) COMPONENTI POSITIVI DELLA GESTIONE					
1	Proventi da tributi	608.000,00	575.134,00		
2	Proventi da fondi perequativi	149.000,00	142.825,29		
3	Proventi da trasferimenti e contributi	132.857,34	151.698,02		
a	- proventi da trasferimenti correnti	132.857,34	151.698,02		A5c
b	- quota annuale di contributi agli investimenti	0,00	0,00		E20c
c	- contributi agli investimenti	0,00	0,00		
4	Ricavi delle vendite e prestazioni e proventi da servizi pubblici	268.081,96	242.920,56	A1	A1a
a	- proventi derivanti dalla gestione dei beni	251.184,26	234.611,30		
b	- ricavi della vendita di beni	0,00	0,00		
c	- ricavi e proventi dalla prestazione di servizi	16.897,70	8.309,26		
5	Variazioni nelle rimanenze di prodotti in corso di lavorazione, etc. (+/-)	0,00	0,00	A2	A2
6	Variazione dei lavori in corso su ordinazione	0,00	0,00	A3	A3
7	Incrementi di immobilizzazioni per lavori interni	0,00	0,00	A4	A4
8	Altri ricavi e proventi diversi	147.540,25	92.237,12	A5	A5 a e b
TOTALE COMPONENTI POSITIVI DELLA GESTIONE (A)		1.305.479,55	1.204.814,99		
B) COMPONENTI NEGATIVI DELLA GESTIONE					
9	Acquisto di materie prime e/o beni di consumo	45.136,94	27.001,18	B6	B6
10	Prestazioni di servizi	564.323,19	503.484,86	B7	B7
11	Utilizzo beni di terzi	0,00	0,00	B8	B8
12	Trasferimenti e contributi	140.589,16	154.224,73		
a	- trasferimenti correnti	140.589,16	154.224,73		
b	- contributi agli investimenti ad Amministrazioni pubbliche	0,00	0,00		
c	- contributi agli investimenti ad altri soggetti	0,00	0,00		
13	Personale	297.734,27	247.918,44	B9	B9
14	Ammortamenti e svalutazioni	419.348,70	371.601,97	B10	B10
a	- ammortamenti di immobilizzazioni Immateriali	42.603,00	34.818,36	B10a	B10a
b	- ammortamenti di immobilizzazioni materiali	376.745,70	336.783,61	B10b	B10b
c	- altre svalutazioni delle immobilizzazioni	0,00	0,00	B10c	B10c
d	- svalutazione dei crediti	0,00	0,00	B10d	B10d
15	Variazioni nelle rimanenze di materie prime e/o beni di consumo (+/-)	0,00	0,00	B11	B11
16	Accantonamenti per rischi	34.547,63	21.494,91	B12	B12
17	Altri accantonamenti	0,00	0,00	B13	B13
18	Oneri diversi di gestione	35.746,57	27.814,24	B14	B14
TOTALE COMPONENTI NEGATIVI DELLA GESTIONE (B)		1.537.426,46	1.353.540,33		
DIFFERENZA FRA COMPONENTI POSITIVI E NEGATIVI DELLA GESTIONE (A-B)		-231.946,91	-148.725,34		
C) PROVENTI ED ONERI FINANZIARI					
<i>Proventi finanziari</i>					
19	Proventi da partecipazioni	0,00	0,00	C15	C15
a	- da società controllate	0,00	0,00		
b	- da società partecipate	0,00	0,00		
c	- da altri soggetti	0,00	0,00		
20	Altri proventi finanziari	0,00	0,00	C16	C16
Totale proventi finanziari		0,00	0,00		
<i>Oneri finanziari</i>					
21	Interessi ed altri oneri finanziari	12.768,28	14.407,42	C17	C17
a	- interessi passivi	12.768,28	14.407,42		
b	- altri oneri finanziari	0,00	0,00		
Totale oneri finanziari		12.768,28	14.407,42		
TOTALE PROVENTI ED ONERI FINANZIARI (C)		-12.768,28	-14.407,42		

CONTO ECONOMICO

CONTO ECONOMICO		2023	2022	riferimento art. 2425 cc	riferimento DM 26/4/95
D) RETTIFICHE DI VALORE ATTIVITA' FINANZIARIE					
22	Rivalutazioni	0,00	0,00	D18	D18
23	Svalutazioni	0,00	0,00	D19	D19
TOTALE RETTIFICHE (D)		0,00	0,00		
E) PROVENTI ED ONERI STRAORDINARI					
24	Proventi straordinari	423.035,44	250.650,75	E20	E20
	a - proventi da permessi di costruire	0,00	0,00		
	b - proventi da trasferimenti in conto capitale	0,00	118.938,07		
	c - sopravvenienze attive e insussistenze del passivo	4.357,19	23.606,95		E20b
	d - plusvalenze patrimoniali	418.678,25	108.105,73		E20c
	e - altri proventi straordinari	0,00	0,00		
Totale proventi straordinari		423.035,44	250.650,75		
25	Oneri straordinari	12.955,83	49.032,93	E21	E21
	a - trasferimenti in conto capitale	0,00	0,00		
	b - sopravvenienze passive e insussistenze dell'attivo	12.955,83	49.032,93		E21b
	c - minusvalenze patrimoniali	0,00	0,00		E21a
	d - altri oneri straordinari	0,00	0,00		E21d
Totale oneri straordinari		12.955,83	49.032,93		
TOTALE PROVENTI ED ONERI STRAORDINARI (E)		410.079,61	201.617,82		
RISULTATO PRIMA DELLE IMPOSTE (A-B+C+D+E)		165.364,42	38.485,06		
26	Imposte	24.455,07	19.875,96	E22	E22
27	RISULTATO DELL'ESERCIZIO	140.909,35	18.609,10	E23	E23

RELAZIONE AL CONTO DEL PATRIMONIO E AL CONTO ECONOMICO CHIUSO AL 31/12/2023

PREMESSA

Il D.Lgs. 23 giugno 2011 n. 118, all'art. 1 comma b, ha stabilito che gli Enti locali redigono il conto del patrimonio e il conto economico.

L'obiettivo che il legislatore si è posto è quello di consentire la rappresentazione in modo veritiero e corretto della situazione finanziaria e patrimoniale e il risultato economico della complessiva attività svolta dall'ente attraverso le proprie articolazioni organizzative.

Vengono di seguito dettagliate tutte le informazioni complementari ritenute necessarie a fornire una rappresentazione veritiera e corretta la situazione patrimoniale, finanziaria ed economica dell'ente.

CRITERI DI FORMAZIONE

Il Conto del Patrimonio e il Conto Economico corrispondono alle risultanze delle scritture contabili, regolarmente tenute dall'ente. La valutazione delle voci di bilancio è stata fatta ispirandosi a criteri generali di prudenza e competenza, nella prospettiva della continuazione dell'attività. Esso è stato redatto rispettando lo schema previsto dalle norme vigenti per le società di capitali ai sensi degli artt. 2423 e segg. del Codice Civile così come modificate dal D.Lgs. 18/08/2015 n. 139 e integrate dai Principi Contabili Nazionali e, ove mancanti, da quelli dell'*International Accounting Standard Board* (IASB). Gli schemi di Stato Patrimoniale e di Conto Economico adottati sono quelli previsti dall'allegato 10 del Decreto.

Inoltre:

- la valutazione delle voci è stata fatta secondo prudenza e nella prospettiva di continuazione dell'attività;
- i proventi e gli oneri sono stati considerati secondo il principio della competenza;
- i rischi e le perdite di competenza dell'esercizio sono stati considerati anche se conosciuti dopo la chiusura di questo;
- gli utili sono stati inclusi soltanto se realizzati alla data di chiusura dell'esercizio secondo il principio della competenza.

Sezione 1 - CRITERI DI VALUTAZIONE APPLICATI

La data di riferimento del Conto del patrimonio coincide con la data di chiusura del bilancio dell'esercizio dell'Ente corrispondente al 31 dicembre 2023.

La valutazione delle voci di bilancio è stata fatta ispirandosi a criteri generali di prudenza e competenza economica, nella prospettiva della continuazione dell'attività nonché tenendo conto della funzione economica dell'elemento dell'attivo o del passivo considerato.

L'applicazione del principio di prudenza ha comportato la valutazione individuale degli elementi componenti le singole poste o voci delle attività o passività, per evitare compensi tra perdite che dovevano essere riconosciute e profitti da non riconoscere in quanto non realizzati.

In ottemperanza al principio di competenza, l'effetto delle operazioni e degli altri eventi è stato rilevato contabilmente ed attribuito all'esercizio al quale tali operazioni ed eventi si riferiscono, e non a quello in cui si concretizzano i relativi movimenti di numerario (incassi e pagamenti).

La continuità di applicazione dei criteri di valutazione nel tempo rappresenta elemento necessario ai fini della comparabilità dei bilanci dell'Ente nei vari esercizi.

La valutazione tiene conto della funzione economica dell'elemento dell'attivo o del passivo considerato che esprime il principio della prevalenza della sostanza sulla forma – obbligatoria laddove non espressamente in contrasto con altre norme specifiche sul bilancio – e che consente la rappresentazione delle operazioni secondo la realtà economica sottostante gli aspetti formali.

I criteri di valutazione e i principi contabili adottati sono esposti di seguito per le voci più significative.

Criteri di Valutazione

I principali i criteri di valutazione adottati nella formazione del bilancio consolidato sono stati i seguenti:

B) I – Immobilizzazioni Immateriali

Le Immobilizzazioni immateriali sono iscritte al costo di acquisto e sono sistematicamente ammortizzate in funzione della loro residua possibilità di utilizzazione e tenendo conto delle prescrizioni contenute nel punto 2) dell'art. 2426 del codice civile. I fondi di ammortamento accolgono i valori determinati sulla base dei piani di ammortamento stabiliti.

B) II – Immobilizzazioni materiali

Sono iscritte al costo di acquisto o di produzione, comprensivo degli oneri accessori di diretta imputazione, al netto di ammortamenti.

Le manutenzioni e le riparazioni ordinarie sono state imputate ai costi di esercizio, mentre quelle straordinarie, e più in generale ogni spesa incrementativa che prolunga la vita dei cespiti, sono state capitalizzate ai rispettivi cespiti di riferimento.

Le quote di ammortamento, imputate a conto economico, sono state calcolate attesi l'utilizzo, la destinazione e la durata economico-tecnica dei cespiti, sulla base del criterio della residua possibilità di utilizzazione, utilizzando le seguenti aliquote:

- Beni demaniali (strade, ecc.) *aliquota* 2,00%

– Fabbricati strumentali	<i>aliquota</i> 3,00%
– Attrezzatura varia	<i>aliquota</i> 15,00%
– Mobili e arredamento	<i>aliquota</i> 12,00%
– Macchine ufficio elettroniche	<i>aliquota</i> 20,00%
– Automezzi	<i>aliquota</i> 20,00%

I terreni non sono stati ammortizzati in quanto l'art. 2426 Codice civile, comma 1, n. 2, stabilisce che solo *“il costo delle immobilizzazioni, materiali e immateriali, la cui utilizzazione è limitata nel tempo deve essere sistematicamente ammortizzato in ogni esercizio, in relazione con la loro residua possibilità di utilizzazione”*. Il precetto codicistico vale quindi a escludere dall'ammortamento i terreni che, stanti le particolari modalità di utilizzo, non subiscono significative riduzioni di valore per effetto dell'uso, riduzioni che risultano infatti compensate dalle "manutenzioni conservative" di cui sono oggetto, da addebitarsi a conto economico.

B) III – Immobilizzazioni Finanziarie

Le immobilizzazioni finanziarie escluse dall'area di consolidamento sono valutate con il metodo del costo determinato sulla base del prezzo di acquisto o di sottoscrizione.

C) Attivo circolante

C) I – Rimanenze

Le rimanenze di materiali di produzione sono valutate al minore tra il costo d'acquisto o di produzione, ed il valore di presumibile realizzo desumibile dall'andamento del mercato.

C) II – Crediti

Sono esposti in bilancio al presumibile valore di realizzo.

C) IV – Disponibilità liquide

Le disponibilità liquide sono iscritte per il loro effettivo importo nominale.

D – E) Ratei e Risconti Attivi e Passivi

I ratei e risconti sono contabilizzati nel rispetto del criterio della competenza economica facendo riferimento al criterio del tempo fisico.

B) Fondi per Rischi e Oneri

I "Fondi per rischi e oneri" accolgono, nel rispetto dei principi della competenza economica e della prudenza, gli accantonamenti effettuati allo scopo di coprire perdite o debiti di natura determinata e di esistenza certa o probabile, il cui ammontare o la cui data di sopravvenienza sono tuttavia indeterminati.

Nella valutazione dei rischi e degli oneri il cui effettivo concretizzarsi è subordinato al verificarsi di eventi futuri, si sono tenute in considerazione anche le informazioni divenute disponibili dopo la chiusura dell'esercizio e fino alla data di redazione del presente bilancio.

C) Trattamento di fine rapporto

Rappresenta l'effettivo debito maturato verso i dipendenti in conformità di legge e dei contratti di lavoro vigenti ed è pari a quanto si sarebbe dovuto corrispondere ai dipendenti nell'ipotesi di cessazione del rapporto di lavoro alla data di chiusura dell'esercizio.

D) Debiti

I debiti sono iscritti al valore nominale.

Costi e Ricavi

I costi e i ricavi sono stati contabilizzati in base al principio di competenza indipendentemente dalla data di incasso e pagamento, al netto degli sconti e degli abbuoni.

Imposte sul reddito

Le imposte sono accantonate secondo le aliquote e le norme vigenti nell'apposita voce "Debiti tributari", in compensazione agli acconti versati e alle ritenute subite; qualora risulti un saldo netto a credito, sono esposte nella voce "Crediti tributari".

NOTA INTEGRATIVA ATTIVO

Si presentano di seguito le variazioni intervenute nella consistenza delle voci dell'attivo.

MISURA E MOTIVAZIONI DELLE RIDUZIONI DI VALORE APPLICATE ALLE IMMOBILIZZAZIONI MATERIALI E IMMATERIALI

Non è stata operata alcuna svalutazione delle immobilizzazioni materiali.

Immobilizzazioni immateriali

Movimenti delle immobilizzazioni immateriali

	<i>Valore di inizio esercizio</i>	<i>Variazioni</i>	<i>Valore di fine esercizio</i>
Costi di impianto e di ampliamento	0,00	0,00	0,00
Costi di ricerca sviluppo e pubblicità	0,00	0,00	0,00
Diritti di brevetto ed utilizzazione opere dell'ingegno	0,00	0,00	0,00
Concessioni, licenze, marchi e diritti simile	0,00	0,00	0,00
Avviamento	0,00	0,00	0,00
Immobilizzazioni in corso ed acconti	0,00	0,00	0,00
Altre	64.284,54	-3.679,79	60.604,75
<i>Totale immobilizzazioni immateriali</i>	<i>64.284,54</i>	<i>-3.679,79</i>	<i>60.604,75</i>

Immobilizzazioni materiali**Movimenti delle immobilizzazioni materiali**

	Valore di inizio esercizio	Variazioni	Valore di fine esercizio
Beni demaniali	4.307.442,53	-78.964,63	4.228.477,90
Terreni	0,00	0,00	0,00
Fabbricati	0,00	0,00	0,00
Infrastrutture	4.307.442,53	-78.964,63	4.228.477,90
Altri beni demaniali	0,00	0,00	0,00
Altre immobilizzazioni materiali	7.849.541,02	500.612,67	8.350.153,69
Terreni	1.104.351,05	509.887,63	1.614.238,68
<i>a) di cui in leasing finanziario</i>	<i>0,00</i>	<i>0,00</i>	<i>0,00</i>
Fabbricati	6.744.558,01	-29.650,81	6.714.907,20
<i>a) di cui in leasing finanziario</i>	<i>0,00</i>	<i>0,00</i>	<i>0,00</i>
Impianti e macchinari	0,00	0,00	0,00
<i>a) di cui in leasing finanziario</i>	<i>0,00</i>	<i>0,00</i>	<i>0,00</i>
Attrezzature industriali e commerciali	0,00	6.832,00	6.832,00
Mezzi di trasporto	0,00	0,00	0,00
Macchine per ufficio e hardware	631,96	-631,96	0,00
Mobili e arredi	0,00	14.175,81	14.175,81
Infrastrutture	0,00	0,00	0,00
Diritti reali di godimento	0,00	0,00	0,00
Altri beni materiali	0,00	0,00	0,00
Immobilizzazioni in corso ed acconti	0,00	0,00	0,00
Totale immobilizzazioni materiali	12.156.983,55	421.648,04	12.578.631,59

Immobilizzazioni finanziarie

Partecipazioni valutate al costo

Le partecipazioni possedute dall'Ente, iscritte fra le immobilizzazioni in quanto rappresentano un investimento duraturo e strategico, sono valutate al costo di acquisto o di sottoscrizione (art. 2426 n. 1) comprensivo degli oneri accessori.

Trattasi di partecipazioni che si intendono detenere durevolmente o acquisite per realizzare un legame durevole con le società o imprese partecipate.

Le partecipazioni iscritte al costo di acquisto non sono state svalutate perché non hanno subito alcuna perdita durevole di valore.

Movimenti delle immobilizzazioni finanziarie: partecipazioni, altri titoli, azioni proprie

	Valore di inizio esercizio	Variazioni	Valore di fine esercizio
Partecipazioni in	0,00	0,00	0,00
<i>a) imprese controllate</i>	0,00	0,00	0,00
<i>b) imprese partecipate</i>	0,00	0,00	0,00
<i>c) altri soggetti</i>	0,00	0,00	0,00
Altri titoli	0,00	0,00	0,00
Totale immobilizzazioni finanziarie	0,00	0,00	0,00

Movimenti delle immobilizzazioni finanziarie: Crediti

	Valore di inizio esercizio	Variazioni	Valore di fine esercizio
Crediti verso	0,00	0,00	0,00
<i>a) altre amministrazioni pubbliche</i>	0,00	0,00	0,00
<i>b) imprese controllate</i>	0,00	0,00	0,00
<i>c) imprese partecipate</i>	0,00	0,00	0,00
<i>d) altri soggetti</i>	0,00	0,00	0,00
Totale crediti	0,00	0,00	0,00

Valore delle immobilizzazioni finanziarie

Ai sensi dell'art. 2427-bis n. 2 c.c. si riferisce che non sono presenti in bilancio immobilizzazioni finanziarie iscritte ad un valore superiore al loro *fair-value*.

Attivo circolante

L'attivo circolante è composto dalle seguenti voci:

Rimanenze

	Valore di inizio esercizio	Variazioni	Valore di fine esercizio
Rimanenze	0,00	0,00	0,00
Totale Titoli	0,00	0,00	0,00

Variazioni dei crediti iscritti nell'attivo circolante

	Valore di inizio esercizio	Variazioni	Valore di fine esercizio
Crediti di natura tributaria	35.091,76	63.330,16	98.421,92
a) crediti da tributi destinati al finanziamento della sanità	0,00	0,00	0,00
b) altri crediti da tributi	31.346,32	65.108,86	96.455,18
c) crediti da Fondi perequativi	3.745,44	-1.778,70	1.966,74
Crediti per trasferimenti e contributi	66.674,23	14.503,46	81.177,69
a) verso amministrazioni pubbliche	66.674,23	14.503,46	81.177,69
b) imprese controllate	0,00	0,00	0,00
c) imprese partecipate	0,00	0,00	0,00
d) verso altri soggetti	0,00	0,00	0,00
Verso clienti ed utenti	87.849,35	12.466,81	100.316,16
Altri Crediti	551.776,99	700.496,37	1.252.273,36
a) verso l'erario	24.002,00	0,00	24.002,00
b) per attività svolta per c/terzi	367,16	-316,79	50,37
c) altri	527.407,83	700.813,16	1.228.220,99
Totale crediti	741.392,33	790.796,80	1.532.189,13

Crediti iscritti nell'attivo circolante operazione con obbligo di retrocessione a termine

L'Ente non ha iscritto nell'attivo circolante crediti relativi ad operazioni che prevedono l'obbligo per l'acquirente di retrocessione a termine.

Attivo circolante: Variazioni delle disponibilità liquide

	Valore di inizio esercizio	Variazioni	Valore di fine esercizio
Conto di tesoreria	965.445,07	134.190,38	1.099.635,45
a) istituto tesoriere	965.445,07	134.190,38	1.099.635,45
b) presso Banca d'Italia	0,00	0,00	0,00
Altri depositi bancari e postali	0,00	3.032,47	3.032,47
Denaro e valori in cassa	0,00	0,00	0,00
Altri conti presso la tesoreria statale intestati all'ente	0,00	0,00	0,00
Totale disponibilità liquide	965.445,07	137.222,85	1.102.667,92

Ratei e Risconti attivi

	Valore di inizio esercizio	Variazioni	Valore di fine esercizio
Ratei attivi	0,00	0,00	0,00
Risconti attivi	2.486,72	-2.486,72	0,00
Totale ratei e risconti	2.486,72	-2.486,72	0,00

Oneri finanziari capitalizzati

Non sono stati imputati oneri finanziari a valori dell'attivo patrimoniale.

NOTA INTEGRATIVA PASSIVO E PATRIMONIO NETTO

Si presentano le variazioni intervenute nella consistenza delle voci del passivo e del patrimonio netto.

Patrimonio netto

Variazioni voci di patrimonio netto

	Valore di inizio esercizio	Variazioni	Valore di fine esercizio
Fondo di dotazione	2.051.487,56	0,00	2.051.487,56
Riserve	4.385.506,56	11.650,70	4.397.157,26
<i>b) da capitale</i>	0,00	107.438,72	107.438,72
<i>c) da permessi di costruire</i>	83.201,46	-21.960,82	61.240,64
<i>d) riserve indisponibili per beni demaniali e patrimoniali indisponibili e per i beni culturali</i>	4.302.305,10	-73.827,20	4.228.477,90
<i>e) altre riserve indisponibili</i>	0,00	0,00	0,00
<i>f) altre riserve disponibili</i>	0,00	0,00	0,00
Risultato economico dell'esercizio	18.609,10	122.300,25	140.909,35
Risultati economici di esercizi precedenti	11.650,70	6.958,40	18.609,10
Riserve negative per beni disponibili	0,00	0,00	0,00
TOTALE PATRIMONIO NETTO	6.467.253,92	140.909,35	6.608.163,27

Fondi per rischi e oneri

Informazioni sui fondi per rischi e oneri

Sono istituiti a fronte di oneri o debiti di natura determinata e di esistenza probabile o già certa alla data di chiusura del bilancio, ma dei quali, alla data stessa, sono indeterminati o l'importo o la data di sopravvenienza.

Gli stanziamenti riflettono la miglior stima possibile sulla base degli elementi a disposizione.

Si presentano di seguito le variazioni intervenute nella consistenza della voce "Fondi per rischi e oneri".

	<i>Valore di inizio esercizio</i>	<i>Variazioni</i>	<i>Valore di fine esercizio</i>
Per trattamento di quiescenza	0,00	0,00	0,00
Per imposte	0,00	0,00	0,00
Altri	13.600,00	5.315,50	18.915,50
TOTALE FONDI RISCHI ED ONERI	13.600,00	5.315,50	18.915,50

di cui:

Fondo anticipazioni liquidità D.L. 35 del 2013 e successive modifiche e rifinanziamenti	0,00
Fondo perdite società partecipate	0,00
Fondo contezioso	0,00
Altri accantonamenti	18.915,50
Totale parte accantonata	18.915,50

Trattamento di fine rapporto lavoro

Informazioni sul trattamento di fine rapporto di lavoro subordinato

Il debito per TFR è stato calcolato in conformità alle disposizioni vigenti che regolano il rapporto di lavoro per il personale dipendente e corrisponde all'effettivo impegno nei confronti dei singoli dipendenti alla data di chiusura del bilancio.

	<i>Valore di inizio esercizio</i>	<i>Variazioni</i>	<i>Valore di fine esercizio</i>
TRATTAMENTO DI FINE RAPPORTO	0,00	0,00	0,00

Debiti

	Valore di inizio esercizio	Variazioni	Valore di fine esercizio
Debiti da finanziamento	249.096,77	392.243,73	641.340,50
<i>a) prestiti obbligazionari</i>	0,00	0,00	0,00
<i>b) v/ altre amministrazioni pubbliche</i>	0,00	0,00	0,00
<i>c) verso banche e tesoriere</i>	249.096,77	392.243,73	641.340,50
<i>d) verso altri finanziatori</i>	0,00	0,00	0,00
Debiti verso fornitori	152.967,44	115.323,78	268.291,22
Acconti	0,00	0,00	0,00
Debiti per trasferimenti e contributi	79.749,68	16.099,78	95.849,46
<i>a) enti finanziati dal servizio sanitario nazionale</i>	0,00	0,00	0,00
<i>b) altre amministrazioni pubbliche</i>	66.336,61	-817,30	65.519,31
<i>c) imprese controllate</i>	0,00	0,00	0,00
<i>d) imprese partecipate</i>	0,00	0,00	0,00
<i>e) altri soggetti</i>	13.413,07	16.917,08	30.330,15
Altri debiti	156.610,38	244.312,51	400.922,89
<i>a) tributari</i>	11.125,36	3.893,03	15.018,39
<i>b) verso istituti di previdenza e sicurezza sociale</i>	8.006,29	103,98	8.110,27
<i>c) per attività svolta per c/terzi (2)</i>	134.832,78	-39.715,07	95.117,71
<i>d) altri</i>	2.645,95	280.030,57	282.676,52
TOTALE DEBITI	638.424,27	767.979,80	1.406.404,07

Debiti relativi ad operazioni con obbligo di retrocessione a termine

Non si evidenziano debiti relativi a operazioni che prevedono l'obbligo per l'acquirente di retrocessione a termine.

Ratei e Risconti passivi

	<i>Valore di inizio esercizio</i>	<i>Variazioni</i>	<i>Valore di fine esercizio</i>
Ratei passivi	0,00	0,00	0,00
Risconti passivi	6.811.314,02	429.296,53	7.240.610,55
Contributi agli investimenti	6.811.314,02	429.296,53	7.240.610,55
<i>a) da altre amministrazioni pubbliche</i>	6.667.201,48	451.257,35	7.118.458,83
<i>b) da altri soggetti</i>	144.112,54	-21.960,82	122.151,72
Concessioni pluriennali	0,00	0,00	0,00
Altri risconti passivi	0,00	0,00	0,00
Totale Ratei e Risconti	6.811.314,02	429.296,53	7.240.610,55

NOTA INTEGRATIVA CONTO ECONOMICO

Si presentano la consistenza delle principali voci del conto economico.

Ammortamenti e svalutazioni

	<i>Importi</i>
Ammortamenti di immobilizzazioni Immateriali	42.603,00
Ammortamenti di immobilizzazioni materiali	376.745,70
Ammortamenti attivi da conferimenti	0,00
Altre svalutazioni delle immobilizzazioni	0,00
Svalutazione dei crediti	0,00
TOTALE AMMORTAMENTI E SVALUTAZIONI	419.348,70

Dall'importo degli ammortamenti viene detratto l'ammortamento attivo relativo alle immobilizzazioni realizzate con trasferimenti e beni di terzi, non iscritte direttamente nel patrimonio netto.

Accantonamenti

	<i>Importi</i>
Accantonamenti per rischi	34.547,63
Altri accantonamenti	0,00
TOTALE ACCANTONAMENTI	34.547,63

Gli accantonamenti per rischi riportano il Fondo Crediti di Dubbia Esigibilità iscritto nel bilancio di esercizio e non impegnato.

Proventi straordinari

		Parziali	Importi
Proventi da permessi di costruire destinati a manutenzioni correnti			0,00
Proventi da trasferimenti in conto capitale destinati a spese correnti			0,00
Sopraavvenienze attive e insussistenze del passivo			4.357,19
- di cui maggiori residui attivi di parte corrente		0,00	
- di cui minori residui passivi di parte corrente		4.357,19	
Plusvalenze patrimoniali			418.678,25
- di cui plusvalenze da alienazione immobilizzazioni		418.678,25	
- di cui iscrizione a patrimonio netto di immobilizzazioni finanziate da trasferimenti in conto capitale e apporto di beni di terzi		0,00	
Altri proventi straordinari			0,00
- di cui variazioni positive ai risconti passivi		0,00	
Totale proventi straordinari			423.035,44

Dall'importo degli ammortamenti viene detratto l'ammortamento attivo relativo alle immobilizzazioni realizzate con trasferimenti e beni di terzi, non iscritte direttamente nel patrimonio netto. Vengono di conseguenza rettificati in parte anche i risconti passivi per la parte di contributi agli investimenti.

Oneri straordinari

		Importi
Trasferimenti in conto capitale		0,00
Sopraavvenienze passive e insussistenze dell'attivo		12.955,83
Mnusvalenze patrimoniali		0,00
Altri oneri straordinari		0,00
TOTALE ONERI STRAORDINARI		12.955,83

NOTA INTEGRATIVA ALTRE INFORMAZIONI

Informazioni sugli strumenti finanziari derivati

Nessuna entità del gruppo ha fatto ricorso a strumenti finanziari derivati.

Principali indicatori di bilancio

Il processo di valutazione per indici tiene conto di una serie di indicatori economici e patrimoniali.

Di seguito l'illustrazione degli indici più comunemente utilizzati:

- **ROE (Return on equity):** misura il ritorno economico dell'investimento effettuato dall'ente.
- **ROI (Return on investment):** indica la redditività operativa dell'ente, in rapporto ai mezzi finanziari impiegati.
- **ROS (Return on sales):** misura la redditività dei ricavi in termini di gestione caratteristica (reddito operativo).
- **MOL (Margine operativo lordo):** è il margine operativo ante ammortamenti, rapportato al valore dei ricavi.
- **Indipendenza finanziaria:** indica il grado di solidità patrimoniale dell'ente in termini di rapporto tra il capitale proprio ed il totale dell'attivo patrimoniale.

		2023	2022	2023	2022
ROE	Risultato esercizio	140.909,35	18.609,10	2,13%	0,29%
	Patrimonio netto	6.608.163,27	6.467.253,92		
ROI	Reddito operativo	-231.946,91	-148.725,34	-1,52%	-1,07%
	Capitale investito netto	15.274.093,39	13.930.592,21		
ROS	Reddito operativo	-231.946,91	-148.725,34	-17,77%	-12,34%
	Fatturato	1.305.479,55	1.204.814,99		
MOL	Reddito operativo ante ammortamenti	187.401,79	222.876,63	14,36%	18,50%
	Fatturato	1.305.479,55	1.204.814,99		
Indipendenza finanziaria	Capitale proprio	6.608.163,27	6.467.253,92	43,26%	46,42%
	Totale attivo	15.274.093,39	13.930.592,21		
Costo del denaro di terzi	Oneri finanziari	12.768,28	14.407,42	1,99%	5,78%
	Debiti onerosi verso terzi	641.340,50	249.096,77		
Durata dei crediti comm.li	Crediti vs. clienti	100.316,16	87.849,35	28,05	26,61
	Ricavi/365	1.305.479,55	1.204.814,99		
Durata dei debiti comm.li	Debiti vs. fornitori	268.291,22	152.967,44	151,78	100,01
	Acquisti/365	645.206,70	558.300,28		

NOTA INTEGRATIVA PARTE FINALE

Il lavoro svolto ha consentito l'elaborazione di un documento di sintesi che consente di evidenziare la situazione economica, patrimoniale e finanziaria dell'ente in modo da rendere meglio conto alla collettività dell'utilizzo delle risorse pubbliche, fornendo un documento più completo del semplice bilancio dell'ente locale in merito alle grandezze economiche e finanziarie in gioco.

NUOVI PARAMETRI OBIETTIVI PER COMUNI PER IL RENDICONTO 2023

Parametro	Codice indicatore	Denominazione dell'indicatore	Soglie (valori percentuali)		Valore
			Comuni		
P1	1.1	Incidenza spese rigide (ripiano disavanzo, personale e debito) su entrate correnti	deficitario se maggiore del	48%	NO
P1	A	Ripiano disavanzo a carico dell'esercizio			0,00
P1	B	Redditi di lavoro dipendente (Impegni Macroaggregato 1.1)			297.734,27
P1	C	IRAP (Pdc 1.02.01.01.000)			20.943,21
P1	D	FPV entrata concernente Macroaggregato 1.1			14.611,63
P1	E	FPV personale in uscita (1.1)			11.645,41
P1	F	Interessi passivi (1.7)			12.768,28
P1	G	Rimborso di prestiti (Titolo 4)			75.108,78
P1	H	Accertamenti primi tre titoli Entrate			1.305.479,55
(A+B+C+D+E+F+G) / H					30,91%
P2	2.8	Incidenza degli incassi delle entrate proprie sulle previsioni definitive di parte corrente	deficitario se minore del	22%	NO
P2	A	Totale incassi c/competenza e c/residui (pdc E.1.01.00.00.000 "Tributi")			531.230,38
P2	B	Compartecipazioni di tributi (E.1.01.04.00.000)			0,00
P2	C	Entrate extratributarie (E.3.00.00.00.000)			357.601,28
P2	D	Stanziamanti definitivi di cassa dei primi tre titoli delle Entrate			1.599.033,64
(A-B+C) / D					55,59%
P3	3.2	Anticipazioni chiuse solo contabilmente	deficitario se maggiore di	0%	NO
P3	A	Anticipazione di tesoreria all'inizio dell'esercizio successivo			0,00
P3	B	Max previsto dalla norma (5/12 dell'entrate correnti del penultimo esercizio chiuso)			457.115,65
(A/B)					0,00%

NUOVI PARAMETRI OBIETTIVI PER COMUNI PER IL RENDICONTO 2023

Parametro	Codice indicatore	Denominazione dell'indicatore	Soglie (valori percentuali)		Valore
			Condizione di deficitarietà del parametro	Comuni	
P4	10.3	Sostenibilità debiti finanziari	deficitario se maggiore del	16%	NO
P4	A	Interessi passivi (U.1.7 Impegni)			12.768,28
P4	B	Interessi di mora (U.1.07.06.02.000)			0,00
P4	C	Interessi per anticipazioni prestiti (U.1.07.06.04.000)			0,00
P4	D	Titolo 4 della spesa			75.108,78
P4	E	Estinzioni anticipate			51.866,10
P4	F	Contributi agli investimenti direttamente destinati al rimborso di prestiti da amministrazioni pubbliche (Accertamenti Entrate categoria E.4.02.06.00.000)			0,00
P4	G	Trasferimenti in conto capitale per assunzione di debiti dell'amministrazione da parte di amministrazioni pubbliche (E.4.03.01.00.000)			0,00
P4	H	Trasferimenti in conto capitale da parte di amministrazioni pubbliche per cancellazione di debiti dell'amministrazione (E.4.03.04.00.000)			0,00
P4	I	Accertamenti primi tre titoli Entrate			1.305.479,55
(A-B-C+D-E-F-G+H) / I					2,76%
P5	12.4	Sostenibilità disavanzo effettivamente a carico dell'esercizio	deficitario se maggiore del	1,20%	NO
P5	A	Disavanzo iscritto in spesa del conto del bilancio			0,00
P5	B	Accertamenti primi tre titoli Entrate			1.305.479,55
(A/B)					0,00%
P6	13.1	Debiti riconosciuti e finanziati	deficitario se maggiore del	1%	NO
P6	A	Importo debiti fuori bilancio riconosciuti e finanziati			0,00
P6	B	Totale impegni titolo 1 e titolo 2			2.342.135,66
(A/B)					0,00%

NUOVI PARAMETRI OBIETTIVI PER COMUNI PER IL RENDICONTO 2023

Parametro	Codice indicatore	Denominazione dell'indicatore	Soglie (valori percentuali)		Valore
			Comuni		
P7	13.2 + 13.3	Debiti in corso di riconoscimento + Debiti riconosciuti e in corso di finanziamento	deficitario se maggiore dello	0,60%	NO
P7	A	Importo debiti fuori bilancio in corso di riconoscimento			0,00
P7	B	Importo debiti fuori bilancio riconosciuti e in corso di finanziamento			0,00
P7	C	Accertamenti primi tre titoli Entrate			1.305.479,55
			(A+B) / C	0,00%	
P8		Indicatore concernente l'effettiva capacità di riscossione (riferimento al totale delle entrate)	deficitario se minore del	47%	NO
P8	A	Riscossioni c/competenza			1.769.600,38
P8	B	Riscossioni c/residui			624.946,41
P8	C	Accertamenti			3.211.895,12
P8	D	Residui definitivi iniziali			762.887,24
			(A+B) / (C+D)	60,24%	

TABELLA DEI PARAMETRI OBIETTIVI PER I COMUNI AI FINI DELL'ACCERTAMENTO DELLA CONDIZIONE DI ENTE STRUTTURALMENTE DEFICITARIO

		Barrare la condizione che ricorre
P1	Indicatore 1.1 (Incidenza spese rigide - ripiano disavanzo, personale e debito - su entrate correnti) maggiore del 48%	No
P2	Indicatore 2.8 (Incidenza degli incassi delle entrate proprie sulle previsioni definitive di parte corrente) minore del 22%	No
P3	Indicatore 3.2 (Anticipazioni chiuse solo contabilmente) maggiore di 0	No
P4	Indicatore 10.3 (Sostenibilità debiti finanziari) maggiore del 16%	No
P5	Indicatore 12.4 (Sostenibilità disavanzo effettivamente a carico dell'esercizio) maggiore dell'1,20%	No
P6	Indicatore 13.1 (Debiti riconosciuti e finanziati) maggiore dell'1%	No
P7	[Indicatore 13.2 (Debiti in corso di riconoscimento) + Indicatore 13.3 (Debiti riconosciuti e in corso di finanziamento)] maggiore dello 0,60%	No
P8	Indicatore concernente l'effettiva capacità di riscossione (riferimento al totale delle entrate) minore del 47%	No

Gli enti locali che presentano almeno la metà dei parametri deficitari (la condizione "SI" identifica il parametro deficitario) sono strutturalmente deficitari ai sensi dell'articolo 242, comma 1, Tuel.

Sulla base dei parametri suindicati l'ente è da considerarsi in condizioni strutturalmente deficitarie



PIANO DEGLI INDICATORI DI BILANCIO
INDICATORI SINTETICI

TIPOLOGIA INDICATORE	DEFINIZIONE	VALORE INDICATORE 2023 (Percentuale)
01	Rigidità strutturale di bilancio	
01.1	Incidenza spese rigide (ripiano disavanzo, personale e debito) su entrate correnti	30,91
	[ripiano disavanzo a carico dell'esercizio + Impegni (Macroaggregati 1.1 "Redditi di lavoro dipendente" + pdc 1.02.01.01.000 "IRAP" - FPV entrata concernente il Macroaggregato 1.1 + FPV personale in uscita 1.1 + 1.7 "Interessi passivi" + Titolo 4 Rimborso prestiti)]/(Accertamenti primi tre titoli Entrate e trasferimenti in conto capitale per ripiano disavanzi progressi)	
02	Entrate correnti	
02.1	Incidenza degli accertamenti di parte corrente sulle previsioni iniziali di parte corrente	96,09
02.2	Incidenza degli accertamenti di parte corrente sulle previsioni definitive di parte corrente	96,25
02.3	Incidenza degli accertamenti delle entrate proprie sulle previsioni iniziali di parte corrente	75,35
02.4	Incidenza degli accertamenti delle entrate proprie sulle previsioni definitive di parte corrente	75,47
02.5	Incidenza degli incassi correnti sulle previsioni iniziali di parte corrente	69,58
02.6	Incidenza degli incassi correnti sulle previsioni definitive di parte corrente	71,66
02.7	Incidenza degli incassi delle entrate proprie sulle previsioni iniziali di parte corrente	53,97
02.8	Incidenza degli incassi delle entrate proprie sulle previsioni definitive di parte corrente	55,59
03	Anticipazioni dell'Istituto tesoriere	
03.1	Utilizzo medio anticipazioni di tesoreria	0,00
03.2	Anticipazione chiusa solo contabilmente	0,00
04	Spesa di personale	
04.1	Incidenza della spesa di personale sulla spesa corrente	28,89
04.2	Incidenza del salario accessorio ed incentivante	16,71
04.3	Incidenza della spesa per personale flessibile	9,08
04.4	Spesa di personale procapite (Indicatore di equilibrio dimensionale)	308,61
05	Esternalizzazione dei servizi	
05.1	Indicatore di esternalizzazione dei servizi	18,32
06	Interessi passivi	

**PIANO DEGLI INDICATORI DI BILANCIO
INDICATORI SINTETICI**

	TIPOLOGIA INDICATORE	DEFINIZIONE	VALORE INDICATORE 2023 (Percentuale)
06.1	Incidenza degli interessi passivi sulle entrate correnti	Impegni Macroaggregato 1.7 "Interessi passivi"/Accertamenti primi tre titoli delle Entrate ("Entrate correnti")	0,98
06.2	Incidenza degli interessi passivi sulle anticipazioni sul totale della spesa per interessi passivi	pdC U.1.07.06.04.000 "Interessi passivi su anticipazioni di tesoreria"/Impegni Macroaggregato 1.7 "Interessi passivi"	0,00
06.3	Incidenza interessi di mora sul totale della spesa per interessi passivi	pdC U.1.07.06.02.000 "Interessi di mora"/Macroaggregato 1.7 "Interessi passivi"	0,00
07	Investimenti		
07.1	Incidenza investimenti sul totale della spesa corrente e in conto capitale	(Macroaggregato 2.2 "Investimenti fissi lordi e acquisto di terreni" + Macroaggregato 2.3 "Contributi agli investimenti"/totale Impegni Titoli I+II	45,28
07.2	Investimenti diretti procapite (Indicatore di equilibrio dimensionale)	Impegni Macroaggregato 2.2 "Investimenti fissi lordi e acquisto di terreni"/popolazione residente	1.036,63
07.3	Contributi agli investimenti procapite (Indicatore di equilibrio dimensionale)	Impegni per Macroaggregato 2.3 "Contributi agli investimenti"/popolazione residente	0,00
07.4	Investimenti complessivi procapite (Indicatore di equilibrio dimensionale)	Impegni (Macroaggregato 2.2 "Investimenti fissi lordi e acquisto di terreni" + Macroaggregato 2.3 "Contributi agli investimenti")/popolazione residente (dell'esercizio di riferimento o, se non disponibile, riferita all'ultimo dato disponibile)	1.036,63
07.5	Quota investimenti complessivi finanziati dal risparmio corrente	Margine corrente di competenza/Impegni + relativi FPV (Macroaggregato 2.2 "Investimenti fissi lordi e acquisto di terreni" + Macroaggregato 2.3 "Contributi agli investimenti")	7,90
07.6	Quota investimenti complessivi finanziati dal saldo positivo delle partite finanziarie	Saldo positivo delle partite finanziarie/Impegni + relativi FPV (Macroaggregato 2.2 "Investimenti fissi lordi e acquisto di terreni" + Macroaggregato 2.3 "Contributi agli investimenti")	0,00
07.7	Quota investimenti complessivi finanziati da debito	Accertamenti (Titolo 6 "Accensione prestiti" - Categoria 6.02.02 "Anticipazioni" - Categoria 6.03.03 "Accensione prestiti a seguito di escussione di garanzie" - Accensioni di prestiti da rinegoziazioni)/Impegni + relativi FPV (Macroaggregato 2.2 "Investimenti fissi lordi e acquisto di terreni" + Macroaggregato 2.3 "Contributi agli investimenti")	19,99
08	Analisi dei residui		
08.1	Incidenza nuovi residui passivi di parte corrente su stock residui passivi correnti	Totale residui passivi titolo 1 di competenza dell'esercizio/Totale residui passivi titolo 1 al 31 dicembre	81,15
08.2	Incidenza nuovi residui passivi in c/capitale su stock residui passivi in conto capitale al 31 dicembre	Totale residui passivi titolo 2 di competenza dell'esercizio/Totale residui titolo 2 al 31 dicembre	98,03
08.3	Incidenza nuovi residui passivi per incremento attività finanziarie su stock residui passivi per incremento attività finanziarie al 31 dicembre	Totale residui passivi titolo 3 di competenza dell'esercizio/Totale residui passivi titolo 3 al 31 dicembre	0,00
08.4	Incidenza nuovi residui attivi di parte corrente su stock residui attivi di parte corrente	Totale residui attivi titoli 1,2,3 di competenza dell'esercizio/Totale residui attivi titoli 1, 2 e 3 al 31 dicembre	88,54
08.5	Incidenza nuovi residui attivi in c/capitale su stock residui attivi in c/capitale	Totale residui attivi titolo 4 di competenza dell'esercizio/Totale residui attivi titolo 4 al 31 dicembre	88,76
08.6	Incidenza nuovi residui attivi per riduzione di attività finanziarie su stock residui attivi per riduzione di attività finanziarie	Totale residui attivi titolo 5 di competenza dell'esercizio/Totale residui attivi titolo 5 al 31 dicembre	0,00
09	Smaltimento debiti non finanziari		
09.1	Smaltimento debiti commerciali nati nell'esercizio	Pagamenti di competenza (Macroaggregati 1.3 "Acquisto di beni e servizi" + 2.2 "Investimenti fissi lordi e acquisto di terreni")/Impegni di competenza (Macroaggregati 1.3 "Acquisto di beni e servizi" + 2.2 "Investimenti fissi lordi e acquisto di terreni")	74,67
09.2	Smaltimento debiti commerciali nati negli esercizi precedenti	Pagamenti c/residui (Macroaggregati 1.3 "Acquisto di beni e servizi" + 2.2 "Investimenti fissi lordi e acquisto di terreni")/stock residui al 1° gennaio (Macroaggregati 1.3 "Acquisto di beni e servizi" + 2.2 "Investimenti fissi lordi e acquisto di terreni")	90,10

**PIANO DEGLI INDICATORI DI BILANCIO
INDICATORI SINTETICI**

TIPOLOGIA INDICATORE	DEFINIZIONE	VALORE INDICATORE 2023 (Percentuale)
09.3	Smaltimento debiti verso altre amministrazioni pubbliche nati nell'esercizio	82,49
09.4	Smaltimento debiti verso altre amministrazioni pubbliche nati negli esercizi precedenti	13,32
09.5	Indicatore annuale di tempestività dei pagamenti	-15,05
10	Debiti finanziari	
10.1	Incidenza estinzioni anticipate debiti finanziari	0,00
10.2	Incidenza estinzioni ordinarie debiti finanziari	0,00
10.3	Sostenibilità debiti finanziari	6,73
10.4	Indebitamento procapite	626,92
11	Composizione dell'avanzo di amministrazione (4)	
11.1	Incidenza quota libera di parte corrente nell'avanzo	58,37
11.2	Incidenza quota libera in c/capitale nell'avanzo	5,23
11.3	Incidenza quota accantonata nell'avanzo	9,49
11.4	Incidenza quota vincolata nell'avanzo	26,91
12	Disavanzo di amministrazione	
12.1	Quota disavanzo ripianato nell'esercizio	0,00
12.2	Incremento del disavanzo rispetto all'esercizio precedente	0,00
12.3	Sostenibilità patrimoniale del disavanzo	0,00

**PIANO DEGLI INDICATORI DI BILANCIO
INDICATORI SINTETICI**

TIPOLOGIA INDICATORE	DEFINIZIONE	VALORE INDICATORE 2023 (Percentuale)
12.4	Sostenibilità disavanzo effettivamente a carico dell'esercizio	0,00
13	Debiti fuori bilancio	
13.1	Debiti riconosciuti e finanziati	0,00
13.2	Debiti in corso di riconoscimento	0,00
13.3	Debiti riconosciuti e in corso di finanziamento	0,00
14	Fondo pluriennale vincolato	
14.1	Utilizzo del FPV	86,45
15	Partite di giro e conto terzi	
15.1	Incidenza partite di giro e conto terzi in entrata	17,10
15.2	Incidenza partite di giro e conto terzi in uscita	19,92

(1) Il Patrimonio Netto

(2) Il debito da finanziamento

(3) Indicatore da rappresentare solo in caso di disavanzo di amministrazione. Il disavanzo di amministrazioni

(4) Da compilare solo se la voce E, dell'allegato al rendiconto concernente il risultato di amministrazione è positivo o pari a 0.

(5) La quota libera di parte corrente del risultato di amministrazione è pari alla

(6) La quota libera in c/capitale del risultato di amministrazione è pari alla voce D rip

(7) La quota accantonata del risultato di amministrazione è pari alla

(8) La quota vincolata del risultato di amministrazione è pari alla voce C rip

(9) Indicare al numeratore solo la quota del finanziamento dest

Piano degli indicatori di bilancio
Indicatori analitici concernenti la composizione delle entrate e l'effettiva capacità di riscossione

Titolo Tipologia	Denominazione	Composizione delle entrate (dati percentuali)					Percentuale di riscossione						
		Previsioni iniziali competenza/ totale previsioni iniziali competenza	Previsioni definitive competenza/ totale previsioni definitive competenza	Accertamenti/ Totale Accertamenti	% di riscossione prevista nel bilancio Previsione iniziale: cassa/ (previsioni iniziali competenza + residui)	% di riscossione prevista nelle previsioni definitive: cassa/ (previsioni definitive competenza + residui)	% di riscossione complessiva: (Riscossione c/comp + Riscossioni c/residui)/ (Accertamenti + residui definitivi iniziali)	% di riscossione dei crediti esigibili nell'esercizio: Riscossioni c/comp/ Accertamenti di competenza	% di riscossione dei crediti esigibili negli esercizi precedenti: Riscossioni c/residui/ residui definitivi iniziali				
TITOLO 1	Entrate correnti di natura tributaria, contributiva e perequativa												
10101	Imposte, tasse e proventi assimilati	8,73	14,01	18,93	105,39	100,00	80,80	82,09	64,95				64,95
10301	Fondi perequativi da Amministrazioni Centrali	2,03	3,43	4,64	102,72	102,51	98,68	98,68	0,00				0,00
10000	Totale TITOLO 1: Entrate correnti di natura tributaria, contributiva e perequativa	10,76	17,44	23,57	104,91	100,46	84,11	85,36	64,95				64,95
TITOLO 2	Trasferimenti correnti												
20101	Trasferimenti correnti da Amministrazioni pubbliche	2,31	3,12	4,14	100,99	104,31	57,54	56,36	60,21				60,21
20000	Totale TITOLO 2: Trasferimenti correnti	2,31	3,12	4,14	100,99	104,31	57,54	56,36	60,21				60,21
TITOLO 3	Entrate extratributarie												
30100	Vendita di beni e servizi e proventi derivanti dalla gestione dei beni	4,25	6,81	8,22	99,74	100,00	71,30	62,45	97,34				97,34
30200	Proventi derivanti dall'attività di controllo e repressione delle irregolarità e degli illeciti	0,07	0,12	0,13	100,00	109,10	30,86	38,14	0,00				0,00
30300	Interessi attivi	0,00	0,00	0,00	0,00	0,00	0,00	0,00	0,00				0,00
30400	Altre entrate da redditi da capitale	0,00	0,00	0,00	0,00	0,00	0,00	0,00	0,00				0,00
30500	Rimborsi e altre entrate correnti	2,13	3,75	4,59	102,79	100,00	58,02	49,54	97,66				97,66
30000	Totale TITOLO 3: Entrate extratributarie	6,45	10,68	12,94	100,70	100,09	66,48	57,61	96,62				96,62
TITOLO 4	Entrate in conto capitale												
40200	Contributi agli investimenti	9,39	15,05	20,29	100,00	100,00	7,70	3,35	40,36				40,36
40400	Entrate da alienazione di beni materiali e immateriali	7,45	11,95	16,15	100,00	100,00	100,00	100,00	0,00				0,00
40500	Altre entrate in conto capitale	35,91	1,51	1,41	100,00	100,11	94,13	100,00	93,51				93,51
40000	Totale TITOLO 4: Entrate in conto capitale	52,75	28,51	37,85	100,00	100,03	59,10	48,19	84,64				84,64
TITOLO 6	Accensione Prestiti												
60300	Accensione mutui e altri finanziamenti a medio lungo termine	10,06	10,77	14,55	100,00	100,00	0,00	0,00	0,00				0,00
60000	Totale TITOLO 6: Accensione Prestiti	10,06	10,77	14,55	100,00	100,00	0,00	0,00	0,00				0,00
TITOLO 7	Anticipazioni da istituto tesoriere/cassiere												
70100	Anticipazioni da istituto tesoriere/cassiere	4,31	6,91	0,00	100,00	100,00	0,00	0,00	0,00				0,00
70000	Totale TITOLO 7: Anticipazioni da istituto tesoriere/cassiere	4,31	6,91	0,00	100,00	100,00	0,00	0,00	0,00				0,00
TITOLO 9	Entrate per conto terzi e partite di giro												
90100	Entrate per partite di giro	11,51	19,60	6,57	100,02	100,04	100,00	100,00	0,00				0,00

Piano degli indicatori di bilancio
Indicatori analitici concernenti la composizione delle entrate e l'effettiva capacità di riscossione

Titolo Tipologia	Denominazione	Composizione delle entrate (dati percentuali)				Percentuale di riscossione			
		Previsioni iniziali competenza/ totale previsioni iniziali competenza	Previsioni definitive competenza/ totale previsioni definitive competenza	Accertamenti/ Totale Accertamenti	% di riscossione prevista nel bilancio Previsione iniziale: cassa/ (previsioni iniziali competenza + residui)	% di riscossione prevista nelle previsioni definitive: cassa/ (previsioni definitive competenza + residui)	% di riscossione complessiva: (Riscossione c/comp + Riscossioni c/residui)/ (Accertamenti + residui definitivi iniziali)	% di riscossione dei crediti esigibili nell'esercizio: Riscossioni c/comp/ Accertamenti di competenza	% di riscossione dei crediti esigibili negli esercizi precedenti: Riscossioni c/residui/ residui definitivi iniziali
90200	Entrate per conto terzi	1,85	2,97	0,38	100,00	100,00	99,59	99,59	100,00
90000	Totale TITOLO 9: Entrate per conto terzi e partite di giro	13,36	22,57	6,95	100,02	100,03	99,98	99,98	100,00
	TOTALE ENTRATE	100,00	100,00	100,00	100,59	100,27	60,45	55,10	83,39

Indicatori analitici concernenti la composizione delle uscite per missioni e programmi

COMPOSIZIONE DELLE SPESE PER MISSIONI E PROGRAMMI (dati percentuali)										
MISSIONI E PROGRAMMI		Previsione iniziale			Previsioni definitive			Dati di rendiconto		
		Incidenza Missione/Programma: Previsioni stanziamento/ totale previsioni missioni	di cui incidenza FPV: Previsioni stanziamento FPV/ Previsione FPV totale	Incidenza Missione/Programma: Previsioni stanziamento/ totale previsioni missioni	di cui incidenza FPV: Previsioni stanziamento FPV/ Previsione FPV totale	Incidenza Missione programma: (Impegni + FPV)/(Totale impegni + Totale FPV)	di cui incidenza FPV: FPV/Totale FPV	di cui incidenza economie di spesa: Economie di competenza/Totale Economie di competenza		
Missione 01: Servizi istituzionali, generali e di gestione	01	Organi istituzionali	2,14	0,00	3,15	0,00	4,13	0,00	0,48	
	02	Segreteria generale	0,03	0,00	0,05	0,00	0,04	0,00	0,08	
	03	Gestione economica, finanziaria, programmazione, provveditorato	0,11	0,00	0,18	0,00	0,21	0,00	0,11	
	04	Gestione delle entrate tributarie e servizi fiscali	0,67	0,00	1,10	0,00	1,30	0,00	0,54	
	05	Gestione dei beni demaniali e patrimoniali	4,31	0,00	6,77	0,00	8,66	0,00	1,51	
	06	Ufficio tecnico	1,88	0,00	2,39	0,00	1,96	0,00	3,57	
	07	Elezioni e consultazioni popolari - Anagrafe e stato civile	0,68	0,00	0,89	0,00	1,08	0,00	0,35	
	08	Statistica e sistemi informativi	2,19	0,00	3,23	0,00	1,71	0,00	7,49	
	10	Risorse umane	0,01	0,00	0,02	0,00	0,01	0,00	0,04	
	11	Altri servizi generali	2,91	0,00	4,88	0,87	5,85	0,87	2,16	
			Totale Missione 01: Servizi istituzionali, generali e di gestione	14,93	0,00	22,66	0,87	24,95	0,87	16,33
Missione 03: Ordine pubblico e sicurezza	01	Polizia locale e amministrativa	0,40	0,00	0,66	0,00	0,84	0,00	0,17	
	02	Sistema integrato di sicurezza urbana	0,00	0,00	0,00	0,00	0,00	0,00	0,00	
		Totale Missione 03: Ordine pubblico e sicurezza	0,40	0,00	0,66	0,00	0,84	0,00	0,17	
Missione 04: Istruzione e diritto allo studio	01	Istruzione prescolastica	0,82	0,00	1,22	0,00	1,65	0,00	0,00	
	02	Altri ordini di istruzione non universitaria	1,31	0,00	2,14	0,00	2,66	0,00	0,70	
	06	Servizi ausiliari all'istruzione	0,54	0,00	0,69	0,00	0,78	0,00	0,44	
	07	Diritto allo studio	0,18	0,00	0,33	0,00	0,39	0,00	0,15	
		Totale Missione 04: Istruzione e diritto allo studio	2,85	0,00	4,38	0,00	5,48	0,00	1,29	
Missione 05: Tutela e valorizzazione dei beni e attivita' culturali	01	Valorizzazione dei beni di interesse storico	0,27	0,00	0,48	0,00	0,60	0,00	0,14	

Indicatori analitici concernenti la composizione delle uscite per missioni e programmi

COMPOSIZIONE DELLE SPESE PER MISSIONI E PROGRAMMI (dati percentuali)										
MISSIONI E PROGRAMMI		Previsione iniziale			Previsioni definitive			Dati di rendiconto		
		Incidenza Missione/Programma: Previsioni stanziamento/ totale previsioni missioni	di cui incidenza FPV: Previsioni stanziamento FPV/ Previsione FPV totale	Incidenza Missione/Programma: Previsioni stanziamento/ totale previsioni missioni	di cui incidenza FPV: Previsioni stanziamento FPV/ Previsione FPV totale	Incidenza Missione programma: (Impegni + FPV)/(Totale impegni + Totale FPV)	di cui incidenza FPV: FPV/Totale FPV	di cui incidenza economie di spesa: Economie di competenza/Totale Economie di competenza		
Missione 06: Politiche giovanili, sport e tempo libero	02	0,03	0,00	0,04	0,00	0,01	0,00	0,11		
	Attività culturali e interventi diversi nel settore culturale									
	Totale Missione 05: Tutela e valorizzazione dei beni e attività culturali		0,30	0,00	0,52	0,00	0,61	0,00	0,25	
Missione 06: Politiche giovanili, sport e tempo libero	01	3,45	0,00	5,20	15,71	6,78	15,71	0,75		
	Sport e tempo libero									
	Totale Missione 06: Politiche giovanili, sport e tempo libero		3,45	0,00	5,20	15,71	6,78	15,71	0,75	
Missione 07: Turismo	01	0,19	0,00	0,37	0,00	0,48	0,00	0,05		
	Sviluppo e valorizzazione del turismo									
	Totale Missione 07: Turismo		0,19	0,00	0,37	0,00	0,48	0,00	0,05	
Missione 08: Assetto del territorio ed edilizia abitativa	01	12,53	0,00	0,00	0,00	0,00	0,00	0,00		
	Urbanistica e assetto del territorio									
	Totale Missione 08: Assetto del territorio ed edilizia abitativa		12,53	0,00	0,00	0,00	0,00	0,00	0,00	
Missione 09: Sviluppo sostenibile e tutela del territorio e dell'ambiente	01	0,08	0,00	0,12	0,00	0,15	0,00	0,05		
	Difesa del suolo									
	02	0,00	0,00	0,00	0,00	0,00	0,00	0,00		
	Tutela, valorizzazione e recupero ambientale									
	03	1,92	0,00	2,97	0,00	3,78	0,00	0,71		
	Rifiuti									
	04	0,04	0,00	0,06	0,00	0,08	0,00	0,00		
	Servizio idrico integrato									
05	1,19	0,00	1,64	0,00	2,10	0,00	0,33			
Aree protette, parchi naturali, protezione naturalistica e forestazione										
07	0,00	0,00	0,00	0,00	0,00	0,00	0,00			
Sviluppo sostenibile territorio montano piccoli Comuni										
08	0,00	0,00	0,00	0,00	0,00	0,00	0,00			
Qualità dell'aria e riduzione dell'inquinamento										
Totale Missione 09: Sviluppo sostenibile e tutela del territorio e dell'ambiente		3,23	0,00	4,79	0,00	6,11	0,00	1,09		

Indicatori analitici concernenti la composizione delle uscite per missioni e programmi

COMPOSIZIONE DELLE SPESE PER MISSIONI E PROGRAMMI (dati percentuali)										
MISSIONI E PROGRAMMI		Previsione iniziale			Previsioni definitive			Dati di rendiconto		
		Incidenza Missione/Programma: stanziamento/ totale previsioni missioni	di cui incidenza FPV: Previsioni stanziamento FPV/ Previsione FPV totale	Incidenza Missione/Programma: Previsioni stanziamento/ totale previsioni missioni	di cui incidenza FPV: Previsioni stanziamento FPV/ Previsione FPV totale	Incidenza Missione programma: (Impegni + FPV)/(Totale impegni + Totale FPV)	di cui incidenza FPV: FPV/Totale FPV	di cui incidenza economie di spesa: Economie di competenza/Totale Economie di competenza		
Missione 10: Trasporti e diritto alla mobilita'	05 Viabilita' e infrastrutture stradali	1,21	0,00	2,20	3,62	2,51	3,62	1,34		
	Totale Missione 10: Trasporti e diritto alla mobilita'	1,21	0,00	2,20	3,62	2,51	3,62	1,34		
Missione 11: Soccorso civile	01 Sistema di protezione civile	0,08	0,00	0,12	0,00	0,12	0,00	0,14		
	Totale Missione 11: Soccorso civile	0,08	0,00	0,12	0,00	0,12	0,00	0,14		
Missione 12: Diritti sociali, politiche sociali e famiglia	02 Interventi per la disabilita'	0,02	0,00	0,03	0,00	0,00	0,00	0,10		
	03 Interventi per gli anziani	42,24	0,00	31,58	79,80	42,87	79,80	0,00		
	04 Interventi per soggetti a rischio di esclusione sociale	0,00	0,00	0,00	0,00	0,00	0,00	0,00		
	05 Interventi per le famiglie	0,44	0,00	0,74	0,00	0,80	0,00	0,57		
	09 Servizio necroscopico e cimiteriale	0,00	0,00	0,00	0,00	0,00	0,00	0,00		
	Totale Missione 12: Diritti sociali, politiche sociali e famiglia	42,70	0,00	32,35	79,80	43,67	79,80	0,67		
Missione 13: Tutela della salute	07 Ulteriori spese in materia sanitaria	0,00	0,00	0,00	0,00	0,00	0,00	0,00		
	Totale Missione 13: Tutela della salute	0,00	0,00	0,00	0,00	0,00	0,00	0,00		
Missione 14: Sviluppo economico e competitivita'	01 Industria PMI e Artigianato	0,42	0,00	0,62	0,00	0,42	0,00	1,19		
	Totale Missione 14: Sviluppo economico e competitivita'	0,42	0,00	0,62	0,00	0,42	0,00	1,19		
Missione 16: Agricoltura, politiche agroalimentari e pesca	01 Sviluppo del settore agricolo e del sistema agroalimentare	0,19	0,00	0,23	0,00	0,21	0,00	0,29		
	Totale Missione 16: Agricoltura, politiche agroalimentari e pesca	0,19	0,00	0,23	0,00	0,21	0,00	0,29		
Missione 20: Fondi e accantonamenti	01 Fondo di riserva	0,07	0,00	0,10	0,00	0,00	0,00	0,35		
	02 Fondo crediti di dubbia esigibilita'	0,31	0,00	0,46	0,00	0,00	0,00	1,76		
	03 Altri fondi	0,00	0,00	0,00	0,00	0,00	0,00	0,00		

Indicatori analitici concernenti la composizione delle uscite per missioni e programmi

		COMPOSIZIONE DELLE SPESE PER MISSIONI E PROGRAMMI (dati percentuali)						
MISSIONI E PROGRAMMI		Previsione iniziale			Previsioni definitive		Dati di rendiconto	
		Incidenza Missione/Programma: stanziamento/ totale previsioni missioni	di cui incidenza FPV: Previsioni stanziamento FPV/ Previsione FPV totale	Incidenza Missione/Programma: Previsioni stanziamento/ totale previsioni missioni	di cui incidenza FPV: Previsioni stanziamento FPV/ Previsione FPV totale	Incidenza Missione programma: (Impegni + FPV)/(Totale impegni + Totale FPV)	di cui incidenza FPV: FPV/Totale FPV	di cui incidenza economie di spesa: Economie di competenza/Totale Economie di competenza
	Totale Missione 20: Fondi e accantonamenti	0,38	0,00	0,56	0,00	0,00	0,00	2,11
Missione 50: Debito pubblico	01 Quota interessi ammortamento mutui e prestiti obbligazionari	0,16	0,00	0,24	0,00	0,32	0,00	0,00
	02 Quota capitale ammortamento mutui e prestiti obbligazionari	1,57	0,00	1,39	0,00	1,89	0,00	0,00
	Totale Missione 50: Debito pubblico	1,73	0,00	1,63	0,00	2,21	0,00	0,00
Missione 60: Anticipazioni finanziarie	01 Restituzione anticipazione di tesoreria	3,76	0,00	5,56	0,00	0,00	0,00	21,10
	Totale Missione 60: Anticipazioni finanziarie	3,76	0,00	5,56	0,00	0,00	0,00	21,10
Missione 99: Servizi per conto terzi	01 Servizi per conto terzi e Partite di giro	11,65	0,00	18,15	0,00	5,61	0,00	53,23
	Totale Missione 99: Servizi per conto terzi	11,65	0,00	18,15	0,00	5,61	0,00	53,23

Piano degli indicatori di bilancio
Indicatori concernenti la capacità di pagare spese per missioni e programmi

		CAPACITA' DI PAGARE SPESE NEL CORSO DELL'ESERCIZIO 2023 (dati percentuali)					
MISSIONI E PROGRAMMI		Capacità di pagamento nel bilancio di previsione iniziale: Previsioni iniziali cassa/ (residui + previsioni iniziali competenza - FPV)	Capacità di pagamento nelle previsioni definitive: (residui + previsioni definitive competenza - FPV)	Capacità di pagamento a consuntivo: (Pagam. c/residui)/ + Pagam. c/residui/ (Impegni + residui definitivi iniziali)	Capacità di pagamento delle spese nell'esercizio: Pagam. c/comp/ Impegni	Capacità di pagamento delle spese esigibili negli esercizi precedenti: Pagam c/residui/ residui definitivi iniziali	
Missione 01: Servizi istituzionali, generali e di gestione	01 Organi istituzionali	100,30	100,00	74,16	71,64	100,00	
	02 Segreteria generale	100,00	100,00	100,00	100,00	0,00	
	03 Gestione economica, finanziaria, programmazione, provveditorato	92,81	100,00	64,66	57,82	100,00	
	04 Gestione delle entrate tributarie e servizi fiscali	100,03	100,00	96,70	96,47	100,00	
	05 Gestione dei beni demaniali e patrimoniali	102,76	100,03	79,38	92,40	7,39	
	06 Ufficio tecnico	102,49	100,00	68,70	65,87	76,84	
	07 Elezioni e consultazioni popolari - Anagrafe e stato civile	103,03	100,00	96,29	96,13	100,00	
	08 Statistica e sistemi informativi	100,00	100,00	0,00	0,00	0,00	
	10 Risorse umane	100,00	100,00	100,00	100,00	0,00	
	11 Altri servizi generali	102,73	100,63	70,72	67,07	91,32	
	Totale Missione 01: Servizi istituzionali, generali e di gestione	101,83	98,46	72,21	74,79	55,55	
Missione 03: Ordine pubblico e sicurezza	01 Polizia locale e amministrativa	106,40	100,00	69,30	60,45	100,00	
	02 Sistema integrato di sicurezza urbana	0,00	0,00	0,00	0,00	0,00	
	Totale Missione 03: Ordine pubblico e sicurezza	106,40	100,00	69,30	60,45	100,00	
Missione 04: Istruzione e diritto allo studio	01 Istruzione prescolastica	99,74	100,00	84,52	81,66	100,00	
	02 Altri ordini di istruzione non universitaria	101,12	100,00	99,27	99,26	100,00	
	06 Servizi ausiliari all'istruzione	114,39	100,00	93,74	92,97	100,00	
	07 Diritto allo studio	130,42	100,00	78,56	76,38	100,00	
	Totale Missione 04: Istruzione e diritto allo studio	105,10	100,00	92,09	91,42	100,00	
Missione 05: Tutela e valorizzazione dei beni e attivita' culturali	01 Valorizzazione dei beni di interesse storico	100,00	100,00	95,41	95,41	0,00	
	02 Attivita' culturali e interventi diversi nel settore culturale	100,00	100,00	100,00	100,00	100,00	
Totale Missione 05: Tutela e valorizzazione dei beni e attivita' culturali	100,00	100,00	95,59	95,50	100,00		
Missione 06: Politiche giovanili, sport e tempo libero	01 Sport e tempo libero	100,09	102,59	36,92	31,61	100,00	
	02 Giovani	0,00	0,00	0,00	0,00	0,00	
Totale Missione 06: Politiche giovanili, sport e tempo libero	100,09	15,62	36,92	31,61	100,00		

Piano degli indicatori di bilancio
Indicatori concernenti la capacità di pagare spese per missioni e programmi

CAPACITA' DI PAGARE SPESE NEL CORSO DELL'ESERCIZIO 2023 (dati percentuali)						
MISSIONI E PROGRAMMI		Capacità di pagamento nel bilancio di previsione iniziale: Previsioni iniziali cassa/ (residui + previsioni iniziali competenza - FPV)	Capacità di pagamento nelle previsioni definitive: Previsioni definitive cassa/ (residui + previsioni definitive competenza - FPV)	Capacità di pagamento consuntivo: (Pagam. c/residui)/ + Pagam. c/residui/ (Impegni + residui definitivi iniziali)	Capacità di pagamento delle spese nell'esercizio: Pagam. c/comp/ Impegni	Capacità di pagamento delle spese esigibili negli esercizi precedenti: Pagam c/residui/ residui definitivi iniziali
Missione 07: Turismo	01 Sviluppo e valorizzazione del turismo	100,00	100,00	100,00	100,00	0,00
	Totale Missione 07: Turismo	100,00	100,00	100,00	100,00	0,00
Missione 08: Assetto del territorio ed edilizia abitativa	01 Urbanistica e assetto del territorio	100,00	0,00	0,00	0,00	0,00
	02 Edilizia residenziale pubblica e locale e piani di edilizia economico-popolare	0,00	0,00	0,00	0,00	0,00
	Totale Missione 08: Assetto del territorio ed edilizia abitativa	100,00	0,00	0,00	0,00	0,00
	01 Difesa del suolo	100,00	100,00	0,00	0,00	0,00
Missione 09: Sviluppo sostenibile e tutela del territorio e dell'ambiente	02 Tutela, valorizzazione e recupero ambientale	0,00	0,00	0,00	0,00	0,00
	03 Rifiuti	105,15	100,00	77,07	75,81	81,79
	04 Servizio idrico integrato	232,77	100,00	27,28	21,98	100,00
	05 Aree protette, parchi naturali, protezione naturalistica e forestazione	104,30	100,00	38,96	37,01	100,00
	07 Sviluppo sostenibile territorio montano piccoli Comuni	0,00	0,00	0,00	0,00	0,00
	08 Qualità dell'aria e riduzione dell'inquinamento	0,00	0,00	0,00	0,00	0,00
	Totale Missione 09: Sviluppo sostenibile e tutela del territorio e dell'ambiente	106,13	100,00	63,42	59,95	83,02
Missione 10: Trasporti e diritto alla mobilità'	05 Viabilità e infrastrutture stradali	119,70	100,00	67,23	61,50	100,00
	Totale Missione 10: Trasporti e diritto alla mobilità'	119,70	44,98	67,23	61,50	100,00
	01 Sistema di protezione civile	103,49	100,00	100,00	100,00	100,00
Missione 11: Soccorso civile	Totale Missione 11: Soccorso civile	103,49	100,00	100,00	100,00	100,00
	02 Interventi per la disabilità'	100,00	100,00	0,00	0,00	0,00
Missione 12: Diritti sociali, politiche sociali e famiglia	03 Interventi per gli anziani	100,00	100,00	79,91	79,91	0,00
	04 Interventi per soggetti a rischio di esclusione sociale	0,00	0,00	0,00	0,00	0,00
	05 Interventi per le famiglie	101,33	101,05	71,96	65,14	100,00
	09 Servizio necroscopico e cimiteriale	0,00	0,00	0,00	0,00	0,00
	Totale Missione 12: Diritti sociali, politiche sociali e famiglia	100,02	24,37	79,45	79,21	100,00
Missione 13: Tutela della salute	07 Ulteriori spese in materia sanitaria	0,00	0,00	0,00	0,00	0,00

Piano degli indicatori di bilancio
Indicatori concernenti la capacità di pagare spese per missioni e programmi

		CAPACITA' DI PAGARE SPESE NEL CORSO DELL'ESERCIZIO 2023 (dati percentuali)					
MISSIONI E PROGRAMMI		Capacità di pagamento nel bilancio di previsione iniziale: Previsioni iniziali cassa/ (residui + previsioni iniziali competenza - FPV)	Capacità di pagamento nelle previsioni definitive: Previsioni definitive cassa/ (residui + previsioni definitive competenza - FPV)	Capacità di pagamento a consuntivo: (Pagam. c/comp + Pagam. c/residui)/ (Impegni + residui definitivi iniziali)	Capacità di pagamento delle spese nell'esercizio: Pagam. c/comp/ Impegni	Capacità di pagamento delle spese esigibili negli esercizi precedenti: Pagam c/residui/ residui definitivi iniziali	
Missione 14: Sviluppo economico e competitivita'	Totale Missione 13: Tutela della salute	0,00	0,00	0,00	0,00	0,00	
	01 Industria PMI e Artigianato	100,00	100,00	0,00	0,00	0,00	
	Totale Missione 14: Sviluppo economico e competitivita'	100,00	100,00	0,00	0,00	0,00	
Missione 16: Agricoltura, politiche agroalimentari e pesca	01 Sviluppo del settore agricolo e del sistema agroalimentare	112,37	100,00	89,28	87,64	100,00	
	Totale Missione 16: Agricoltura, politiche agroalimentari e pesca	112,37	100,00	89,28	87,64	100,00	
	01 Fondo di riserva	300,00	300,00	0,00	0,00	0,00	
Missione 20: Fondi e accantonamenti	02 Fondo crediti di dubbia esigibilità	0,00	0,00	0,00	0,00	0,00	
	03 Altri fondi	0,00	0,00	0,00	0,00	0,00	
	Totale Missione 20: Fondi e accantonamenti	50,00	50,00	0,00	0,00	0,00	
Missione 50: Debito pubblico	01 Quota interessi ammortamento mutui e prestiti obbligazionari	100,00	100,00	100,00	100,00	0,00	
	02 Quota capitale ammortamento mutui e prestiti obbligazionari	100,00	100,00	100,00	100,00	0,00	
	Totale Missione 50: Debito pubblico	100,00	100,00	100,00	100,00	0,00	
Missione 60: Anticipazioni finanziarie	01 Restituzione anticipazione di tesoreria	100,00	100,00	0,00	0,00	0,00	
	Totale Missione 60: Anticipazioni finanziarie	100,00	100,00	0,00	0,00	0,00	
Missione 99: Servizi per conto terzi	01 Servizi per conto terzi e Partite di giro	100,00	100,00	73,44	73,83	72,79	
	Totale Missione 99: Servizi per conto terzi	100,00	100,00	73,44	73,83	72,79	

**PIANO DEGLI INDICATORI DI BILANCIO
QUADRO SINOTTICO**

Nome indicatore di primo livello	Nome Indicatore	Calcolo indicatore	Fase di osservazione e unità di misura	Tempo di osservazione	Tipo	Spiegazione dell'indicatore	Note
01.1 Incidenza spese rigide (ripiano disavanzo, personale e debito) su entrate correnti	01.1 Incidenza spese rigide (ripiano disavanzo, personale e debito) su entrate correnti	[ripiano disavanzo a carico dell'esercizio + Impegni (Macroaggregati 1.1 "Redditi di lavoro dipendente" + pdc 1.02.01.01.000 "IRAP" - FPV entrata concernente il Macroaggregato 1.1 + FPV personale in uscita 1.1 + 1.7 "Interessi passivi" + Titolo 4 Rimborso prestiti)] / (Accertamenti primi tre titoli Entrate e trasferimenti in conto capitale per ripiano disavanzi progressi)	Impegni / Accertamenti (%)	Rendiconto	S	Incidenza spese rigide (personale e debito) su entrate correnti	
02.1 Incidenza degli accertamenti di parte corrente sulle previsioni iniziali di parte corrente	02.1 Incidenza degli accertamenti di parte corrente sulle previsioni iniziali di parte corrente	Totale accertamenti primi tre titoli di entrata / Stanzamenti iniziali di competenza dei primi tre titoli delle Entrate	Accertamenti / stanziamenti di competenza (%)	Rendiconto	S	Incidenza degli accertamenti di parte corrente sulle previsioni iniziali di parte corrente	
02.2 Incidenza degli accertamenti di parte corrente sulle previsioni definitive di parte corrente	02.2 Incidenza degli accertamenti di parte corrente sulle previsioni definitive di parte corrente	Totale accertamenti primi tre titoli di entrata / Stanzamenti definitivi di competenza dei primi tre titoli delle Entrate	Accertamenti / stanziamenti di competenza (%)	Rendiconto	S	Incidenza degli accertamenti di parte corrente sulle previsioni definitive di parte corrente	
02.3 Incidenza degli accertamenti delle entrate proprie sulle previsioni iniziali di parte corrente	02.3 Incidenza degli accertamenti delle entrate proprie sulle previsioni iniziali di parte corrente	Totale accertamenti (pdc E.1.01.00.00.000 "Tributi" - "Compartecipazioni di tributi" E.1.01.04.00.000+ E.3.00.00.000 "Entrate extratributarie") / Stanzamenti iniziali di competenza dei primi tre titoli delle Entrate	Accertamenti / stanziamenti di competenza (%)	Rendiconto	S	Incidenza degli accertamenti delle entrate proprie sulle previsioni iniziali di parte corrente	
02.4 Incidenza degli accertamenti delle entrate proprie sulle previsioni definitive di parte corrente	02.4 Incidenza degli accertamenti delle entrate proprie sulle previsioni definitive di parte corrente	Totale accertamenti (pdc E.1.01.00.00.000 "Tributi" - "Compartecipazioni di tributi" E.1.01.04.00.000+ E.3.00.00.000 "Entrate extratributarie") / Stanzamenti definitivi di competenza dei primi tre titoli delle Entrate	Accertamenti / stanziamenti di competenza (%)	Rendiconto	S	Incidenza degli accertamenti delle entrate proprie sulle previsioni definitive di parte corrente	
02.5 Incidenza degli incassi correnti sulle previsioni iniziali di parte corrente	02.5 Incidenza degli incassi correnti sulle previsioni iniziali di parte corrente	Totale incassi c/competenza e c/residui dei primi tre titoli di entrata / Stanzamenti iniziali di cassa dei primi tre titoli delle Entrate	Incassi / stanziamenti di cassa	Rendiconto	S	Incidenza degli incassi correnti sulle previsioni iniziali di parte corrente	
02.6 Incidenza degli incassi correnti sulle previsioni definitive di parte corrente	02.6 Incidenza degli incassi correnti sulle previsioni definitive di parte corrente	Totale incassi c/competenza e c/residui primi tre titoli di entrata / Stanzamenti definitivi di cassa dei primi tre titoli delle Entrate	Incassi / stanziamenti di cassa (%)	Rendiconto	S	Incidenza degli incassi correnti sulle previsioni definitive di parte corrente	
02.7 Incidenza degli incassi delle entrate proprie sulle previsioni iniziali di parte corrente	02.7 Incidenza degli incassi delle entrate proprie sulle previsioni iniziali di parte corrente	Totale incassi c/competenza e c/residui (pdc E.1.01.00.00.000 "Tributi" - "Compartecipazioni di tributi" E.1.01.04.00.000+ E.3.00.00.000 "Entrate extratributarie") / Stanzamenti iniziali di cassa dei primi tre titoli delle Entrate	Incassi / stanziamenti di cassa (%)	Rendiconto	S	Incidenza degli incassi delle entrate proprie sulle previsioni iniziali di parte corrente	
02.8 Incidenza degli incassi delle entrate proprie sulle previsioni definitive di parte corrente	02.8 Incidenza degli incassi delle entrate proprie sulle previsioni definitive di parte corrente	Totale incassi c/competenza e c/residui (pdc E.1.01.00.00.000 "Tributi" - "Compartecipazioni di tributi" E.1.01.04.00.000+ E.3.00.00.000 "Entrate extratributarie") / Stanzamenti definitivi di cassa dei primi tre titoli delle Entrate	Incassi / stanziamenti di cassa (%)	Rendiconto	S	Incidenza degli incassi delle entrate proprie sulle previsioni definitive di parte corrente	

**PIANO DEGLI INDICATORI DI BILANCIO
QUADRO SINOTTICO**

Nome indicatore di primo livello	Nome Indicatore	Calcolo indicatore	Fase di osservazione e unità di misura	Tempo di osservazione	Tipo	Spiegazione dell'indicatore	Note
03.1 Utilizzo medio anticipazioni di tesoreria	03.1 Utilizzo medio anticipazioni di tesoreria	Sommatoria degli utilizzi giornalieri delle anticipazioni nell'esercizio / (365 x max previsto dalla norma)	Incassi (%)	Rendiconto	S	Utilizzo medio giornaliero delle anticipazioni di tesoreria nel corso dell'esercizio rapportate al massimo valore di ricorso alle stesse consentito dalla normativa di riferimento	dati extracontabili
	03.2 Anticipazione chiuse solo contabilmente	Anticipazione di tesoreria all'inizio dell'esercizio successivo / max previsto dalla norma	Incassi (%)	Rendiconto	S	Livello delle anticipazioni rispetto a quanto previsto dalla normativa vigente (3/12 degli accertamenti dei primi tre titoli delle entrate del penultimo anno precedente).	
04.1 Incidenza della spesa di personale sulla spesa corrente	04.1 Incidenza della spesa di personale sulla spesa corrente	(Macr. 1.1 + pdc 1.02.01.01 "IRAP" + FPV personale in uscita 1.1 – FPV personale in entrata concernente il Macr. 1.1) / (Titolo I – FCDE corrente+ FPV macroaggr. 1.1 – FPV di entrata concernente il mac 1.1)	Impegno (%)	Rendiconto	S	Valutazione dell'incidenza della spesa di personale di competenza dell'anno rispetto al totale della spesa corrente.	
	04.2 Incidenza del salario accessorio ed incentivante	(pdc 1.01.01.004 + 1.01.01.008 "indennità e altri compensi personale a tempo determinato e indeterminato"+ pdc 1.01.01.003 + 1.01.01.007 "straordinario personale a tempo determinato e indeterminato" + FPV in uscita Macr. 1.1 – FPV di entrata concernente il Macr. 1.1) / (Macr. 1.1 + pdc 1.02.01.01 "IRAP" + FPV in uscita concernente il Macroaggregato 1.1 – FPV in entrata concernente il Macroaggregato 1.1)	Impegno (%)	Rendiconto	S	Incidenza del salario accessorio ed incentivante rispetto al totale della spesa di personale	
	04.3 Incidenza della spesa per personale flessibile	(pdc 1.03.02.010.000 "Consulenze" + pdc 1.03.02.12.000 "lavoro flessibile/LSU/Lavoro interinale"+ pdc U.1.03.02.11.000 "Prestazioni professionali e specialistiche") / (Macr. 1.1 + pdc 1.02.01.01.000 "IRAP" + FPV in uscita concernente il macr. 1.1 – FPV in entrata macr. 1.1)	Impegno (%)	Rendiconto	S	Indica come gli enti soddisfano le proprie esigenze di risorse umane, mixando le varie alternative contrattuali più rigide (personale dipendente) o meno rigide (forme di lavoro flessibile)	
04.4 Spesa di personale procapite (Indicatore di equilibrio dimensionale)	Impegni (Macroaggregato 1.1 "Redditi di lavoro dipendente" + pdc 1.02.01.01.000 "IRAP" + FPV personale in uscita 1.1 – FPV personale in entrata concernente ilMacroaggregato 1.1) / popolazione residente	Impegno / Popolazione residente (€)	Rendiconto. Popolazione al 1° gennaio dell'esercizio di riferimento o, se non disponibile, al 1° gennaio dell'ultimo anno di disponibile	S	Valutazione della spesa procapite dei redditi da lavoro dipendente		

**PIANO DEGLI INDICATORI DI BILANCIO
QUADRO SINOTTICO**

Nome indicatore di primo livello	Nome Indicatore	Calcolo indicatore	Fase di osservazione e unità di misura	Tempo di osservazione	Tipo	Spiegazione dell'indicatore	Note
05.1 Indicatore di esternalizzazione dei servizi	05.1 Indicatore di esternalizzazione dei servizi	(pdc U.1.03.02.15.000 "Contratti di servizio pubblico" + pdc U.1.04.03.01.000 "Trasferimenti correnti a imprese controllate" + pdc U.1.04.03.02.000 "Trasferimenti correnti a altre imprese partecipate") / totale spese Titolo I	Impegno (%)	Rendiconto	S	Valutazione del ricorso a enti esterni all'amministrazione per la gestione e l'erogazione di servizi alla collettività	
	06.1 Incidenza degli interessi passivi sulle entrate correnti	Impegni Macroaggregato 1.7 "Interessi passivi" / Accertamenti primi tre titoli delle Entrate ("Entrate correnti")	Impegno / Accertamento (%)	Rendiconto	S	Valutazione dell'incidenza della spesa per Interessi passivi sul totale delle entrate correnti	
	06.2 Incidenza degli interessi passivi sulle anticipazioni sul totale della spesa per interessi passivi	pdc U.1.07.06.04.000 "Interessi passivi su anticipazioni di tesoreria" / Impegni Macroaggregato 1.7 "Interessi passivi"	Impegno (%)	Rendiconto	S	Valutazione dell'incidenza degli interessi su anticipazioni sul totale della spesa per interessi passivi	
07.1 Incidenza investimenti sul totale della spesa corrente e in conto capitale	06.3 Incidenza interessi di mora sul totale della spesa per interessi passivi	pdc U.1.07.06.02.000 "Interessi di mora" / Macroaggregato 1.7 "Interessi passivi"	Impegno (%)	Rendiconto	S	Valutazione dell'incidenza degli interessi di mora sul totale della spesa per interessi passivi	
	07.1 Incidenza investimenti sul totale della spesa corrente e in conto capitale	(Macroaggregato 2.2 "Investimenti fissi lordi e acquisto di terreni" + Macroaggregato 2.3 "Contributi agli investimenti" / totale Impegni Titoli I+II	Impegni e pagamenti (%)	Rendiconto	S	Valutazione dell'incidenza della spesa per investimenti sul totale della spesa (corrente e in conto capitale)	
07.2 Investimenti diretti procapite (Indicatore di equilibrio dimensionale)	07.2 Investimenti diretti procapite (Indicatore di equilibrio dimensionale)	Impegni Macroaggregato 2.2 "Investimenti fissi lordi e acquisto di terreni" / popolazione residente	Impegni / Popolazione residente (€)	Rendiconto. Popolazione al 1° gennaio dell'esercizio di riferimento o, se non disponibile, al 1° gennaio dell'ultimo anno disponibile	S	Quota procapite degli investimenti diretti dell'ente	
	07.3 Contributi agli investimenti procapite (Indicatore di equilibrio dimensionale)	Impegni per Macroaggregato 2.3 "Contributi agli investimenti" / popolazione residente	Impegni / Popolazione residente (€)	Rendiconto. Popolazione al 1° gennaio dell'esercizio di riferimento o, se non disponibile, al 1° gennaio dell'ultimo anno disponibile	S	Quota procapite dei contributi agli investimenti	
	07.4 Investimenti complessivi procapite (Indicatore di equilibrio dimensionale)	Impegni (Macroaggregato 2.2 "Investimenti fissi lordi e acquisto di terreni" + Macroaggregato 2.3 "Contributi agli investimenti") / popolazione residente (dell'esercizio di riferimento o, se non disponibile, riferita all'ultimo dato disponibile)	Impegni / Popolazione residente (€)	Rendiconto. Popolazione al 1° gennaio dell'esercizio di riferimento o, se non disponibile, al 1° gennaio dell'ultimo anno disponibile	S	Quota procapite degli investimenti complessivi dell'ente	
07.5 Quota investimenti complessivi finanziati dal risparmio corrente	07.5 Quota investimenti complessivi finanziati dal risparmio corrente	Margine corrente di competenza / Impegni + relativi FPV (Macroaggregato 2.2 "Investimenti fissi lordi e acquisto di terreni" + Macroaggregato 2.3 "Contributi agli investimenti")	competenza / Impegni + FPV (%)	Rendiconto	S	Quota investimenti complessivi finanziati dal risparmio corrente	

**PIANO DEGLI INDICATORI DI BILANCIO
QUADRO SINOTTICO**

Nome indicatore di primo livello	Nome Indicatore	Calcolo indicatore	Fase di osservazione e unità di misura	Tempo di osservazione	Tipo	Spiegazione dell'indicatore	Note
	07.6 Quota investimenti complessivi finanziati dal saldo positivo delle partite finanziarie	Saldo positivo delle partite finanziarie / Impegni + relativi FPV (Macroaggregato 2.2 "Investimenti fissi lordi e acquisto di terreni" + Macroaggregato 2.3 "Contributi agli investimenti")	Saldo positivo delle partite finanziarie / Impegni + FPV (%)	Rendiconto	S	Quota investimenti complessivi finanziati dal saldo positivo delle partite finanziarie	
	07.7 Quota investimenti complessivi finanziati da debito	Accertamenti (Titolo 6 "Accensione prestiti" - Categoria 6.02.02 "Anticipazioni" - Categoria 6.03.03 "Accensione prestiti a seguito di escussione di garanzie" - Accensioni di prestiti da rinegoziazioni) / Impegni + relativi FPV (Macroaggregato 2.2 "Investimenti fissi lordi e acquisto di terreni" + Macroaggregato 2.3 "Contributi agli investimenti")	Accertamenti / Impegni + FPV (%)	Rendiconto	S	Quota investimenti complessivi finanziati da debito	
08.1 Incidenza nuovi residui passivi di parte corrente su stock residui passivi correnti		Totale residui passivi titolo 1 di competenza dell'esercizio / Totale residui passivi titolo 1 al 31 dicembre	Residui passivi di competenza / Stock residui passivi (%)	Rendiconto	S	Incidenza dei residui sulla quota di impegni registrati nell'esercizio per ogni titoli di I livello di spesa	
		Totale residui passivi titolo 2 di competenza dell'esercizio / Totale residui passivi titolo 2 al 31 dicembre	Residui passivi di competenza / Stock residui passivi (%)	Rendiconto	S	Incidenza dei residui attivi sulla quota di accertamenti registrati nell'esercizio per ogni titoli di I livello di entrata	
		Totale residui passivi titolo 3 di competenza dell'esercizio / Totale residui passivi titolo 3 al 31 dicembre	Residui passivi di competenza / Stock residui passivi (%)	Rendiconto	S	Incidenza dei residui passivi sul totale di impegni registrati nell'esercizio	
		Totale residui attivi titoli 1,2,3 di competenza dell'esercizio / Totale residui attivi titoli 1, 2 e 3 al 31 dicembre	Residui attivi di competenza / Stock residui attivi (%)	Rendiconto	S	Incidenza dei residui attivi sul totale di accertamenti registrati nell'esercizio	
		Totale residui attivi titolo 4 di competenza dell'esercizio / Totale residui attivi titolo 4 al 31 dicembre	Residui attivi di competenza / Stock residui attivi (%)	Rendiconto	S	Incidenza della formazione di nuovi residui attivi in c/capitale nell'esercizio rispetto allo stock di residui attivi in c/capitale al 31 dicembre	
		Totale residui attivi titolo 5 di competenza dell'esercizio / Totale residui attivi titolo 5 al 31 dicembre	Residui attivi di competenza / Stock residui attivi (%)	Rendiconto	S	Incidenza della formazione di nuovi residui attivi per riduzione di attività finanziarie rispetto allo stock di residui attivi per riduzione di attività finanziarie al 31 dicembre	

**PIANO DEGLI INDICATORI DI BILANCIO
QUADRO SINOTTICO**

Nome indicatore di primo livello	Nome Indicatore	Calcolo indicatore	Fase di osservazione e unità di misura	Tempo di osservazione	Tipo	Spiegazione dell'indicatore	Note
09.1 Smaltimento debiti commerciali nati nell'esercizio	09.1 Smaltimento debiti commerciali nati nell'esercizio	Pagamenti di competenza (Macroaggregati 1.3 "Acquisto di beni e servizi" + 2.2 "Investimenti fissi lordi e acquisto di terreni") / Impegni di competenza (Macroaggregati 1.3 "Acquisto di beni e servizi" + 2.2 "Investimenti fissi lordi e acquisto di terreni")	Pagamenti di competenza / Impegni di competenza (%)	Rendiconto	S	Capacità dell'ente di provvedere al pagamento di debiti esigibili nel corso dell'esercizio nell'ambito del medesimo esercizio	
	09.2 Smaltimento debiti commerciali nati negli esercizi precedenti	Pagamenti c/residui (Macroaggregati 1.3 "Acquisto di beni e servizi" + 2.2 "Investimenti fissi lordi e acquisto di terreni") / stock residui al 1° gennaio (Macroaggregati 1.3 "Acquisto di beni e servizi" + 2.2 "Investimenti fissi lordi e acquisto di terreni")	Pagamenti in c/residui / Stock residui (%)	Rendiconto	S	Capacità dell'ente di provvedere allo smaltimento dei residui relativi ad anni precedenti nel corso dell'esercizio oggetto di osservazione	
09.3 Smaltimento debiti verso altre amministrazioni pubbliche nati nell'esercizio	09.3 Smaltimento debiti verso altre amministrazioni pubbliche nati nell'esercizio	Pagamenti di competenza [Trasferimenti correnti a Amministrazioni Pubbliche (U.1.04.01.00.000) + Trasferimenti di tributi (U.1.05.00.00.000) + Fondi perequativi (U.1.06.00.00.000)+ Contributi agli investimenti a Amministrazioni pubbliche (U.2.03.01.00.000) + Altri trasferimenti in conto capitale (U.2.04.01.00.000 + U.2.04.11.00.000 + U.2.04.16.00.000 + U.2.04.21.00.000)] / Impegni di competenza [Trasferimenti correnti a Amministrazioni Pubbliche (U.1.04.01.00.000) + Trasferimenti di tributi (U.1.05.00.00.000) + Fondi perequativi (U.1.06.00.00.000)+ Contributi agli investimenti a Amministrazioni pubbliche (U.2.03.01.00.000) + Altri trasferimenti in conto capitale (U.2.04.01.00.000 + U.2.04.11.00.000 + U.2.04.16.00.000 + U.2.04.21.00.000)]	Pagamenti di competenza / Impegni di competenza (%)	Rendiconto	S	Capacità di smaltire, nell'esercizio, i debiti non commerciali di competenza del medesimo esercizio, di parte corrente e in conto capitale, maturati nei confronti di un'altra amministrazione pubblica	
	09.4 Smaltimento debiti verso altre amministrazioni pubbliche nati negli esercizi precedenti	Pagamenti in c/residui [Trasferimenti correnti a Amministrazioni Pubbliche (U.1.04.01.00.000) + Trasferimenti di tributi (U.1.05.00.00.000) + Fondi perequativi (U.1.06.00.00.000)+ Contributi agli investimenti a Amministrazioni pubbliche (U.2.03.01.00.000) + Altri trasferimenti in conto capitale (U.2.04.01.00.000 + U.2.04.11.00.000 + U.2.04.16.00.000 + U.2.04.21.00.000)] / stock residui al 1° gennaio [Trasferimenti correnti a Amministrazioni Pubbliche (U.1.04.01.00.000) + Trasferimenti di tributi (U.1.05.00.00.000)+ Fondi perequativi (U.1.06.00.00.000) + Contributi agli investimenti a Amministrazioni pubbliche (U.2.03.01.00.000) + Altri trasferimenti in conto capitale (U.2.04.01.00.000 + U.2.04.11.00.000 + U.2.04.16.00.000 + U.2.04.21.00.000)]	Pagamenti in c/residui / Stock residui (%)	Rendiconto	S	Capacità di smaltire lo stock dei debiti non commerciali, di parte corrente e in conto capitale, maturati nei confronti di altra amministrazione pubblica negli anni precedenti quello di osservazione	

**PIANO DEGLI INDICATORI DI BILANCIO
QUADRO SINOTTICO**

Nome indicatore di primo livello	Nome Indicatore	Calcolo indicatore	Fase di osservazione e unità di misura	Tempo di osservazione	Tipo	Spiegazione dell'indicatore	Note
	09.5 Indicatore annuale di tempestività dei pagamenti	Somma, per ciascuna fattura emessa a titolo corrispettivo di una transazione commerciale, dei giorni effettivi intercorrenti tra la data di scadenza della fattura o richiesta equivalente di pagamento e la data di pagamento ai fornitori moltiplicata per l'importo dovuto / somma degli importi pagati nel periodo di riferimento	Giorni	Rendiconto	S	Indica, a livello annuale, la tempestività nei pagamenti da parte dell'amministrazione	
10.1 Incidenza estinzioni anticipate debiti finanziari	10.1 Incidenza estinzioni anticipate debiti finanziari	Impegni per estinzioni anticipate / Debito da finanziamento al 31 dicembre anno precedente (2)	Impegni su stock (%)	Rendiconto	S	Incidenza delle estinzioni anticipate di debiti finanziari sul totale dei debiti da finanziamento al 31/12	(2) Il debito da finanziamento è apri alla Lettera D1 dello stato patrimoniale passivo. Gli enti locali delle Autonomie speciali che adottano il DLgs 118/2011 a decorrere dal 2016 elaborano l'indicatore a decorrere dal 2017.
	10.2 Incidenza estinzioni ordinarie debiti finanziari	(Totale impegni Titolo 4 della spesa – Impegni estinzioni anticipate) / Debito da finanziamento al 31 dicembre anno precedente (2)	Impegni su stock (%)	Rendiconto	S	Incidenza delle estinzioni ordinarie di debiti finanziari sul totale dei debiti da finanziamento al 31/12, al netto delle estinzioni anticipate	(2) Il debito da finanziamento è apri alla Lettera D1 dello stato patrimoniale passivo. Gli enti locali delle Autonomie speciali che adottano il DLgs 118/2011 a decorrere dal 2016 elaborano l'indicatore a decorrere dal 2017.
	10.3 Sostenibilità debiti finanziari	Impegni [(Totale 1.7 "Interessi passivi" – "Interessi di mora" (U.1.07.06.02.000) – "Interessi per anticipazioni prestiti" (U.1.07.06.04.000) + Titolo 4 della spesa – estinzioni anticipate) – (Accertamenti Entrate categoria E.4.02.06.00.000 "Contributi agli investimenti direttamente destinati al rimborso di prestiti da amministrazioni pubbliche" + "Trasferimenti in conto capitale per assunzione di debiti dell'amministrazione da parte di amministrazioni pubbliche" (E.4.03.01.00.000) + "Trasferimenti in conto capitale da parte di amministrazioni pubbliche per cancellazione di debiti dell'amministrazione" (E.4.03.04.00.000))] / Accertamenti Titoli nn. 1, 2 e 3	Impegni su accertamenti (%)	Rendiconto	S	Valutazione della sostenibilità dei debiti finanziari contratti dall'ente	
	10.4 Indebitamento procapite	Debito di finanziamento al 31/12 (2) / popolazione residente (al 1° gennaio dell'esercizio di riferimento o, se non disponibile, al 1° gennaio dell'ultimo anno disponibile)	Debito / Popolazione residente (€)	Rendiconto	S	Valutazione del livello di indebitamento pro capite dell'amministrazione	
11.1 Incidenza quota libera di parte corrente nell'avanzo	11.1 Incidenza quota libera di parte corrente nell'avanzo	Quota libera di parte corrente dell'avanzo / Avanzo di amministrazione (5)	Quota libera di parte corrente dell'avanzo / Avanzo di amministrazione (%)	Rendiconto	S		(4) Da compilare solo se la voce E, dell'allegato al rendiconto concernente il risultato di amministrazione è positivo o pari a 0. (5) La quota libera di parte corrente del risultato di amministrazione è pari alla voce E riportata nell'allegato a) al rendiconto. Il risultato di amministrazione è pari alla lettera A del predetto allegato a)

**PIANO DEGLI INDICATORI DI BILANCIO
QUADRO SINOTTICO**

Nome indicatore di primo livello	Nome Indicatore	Calcolo indicatore	Fase di osservazione e unità di misura	Tempo di osservazione	Tipo	Spiegazione dell'indicatore	Note
	11.2 Incidenza quota libera in c/capitale nell'avanzo	Quota libera in conto capitale dell'avanzo / Avanzo di amministrazione (6)	Quota libera in conto capitale dell'avanzo /Avanzo di amministrazione (%)	Rendiconto	S		(4) Da compilare solo se la voce E, dell'allegato al rendiconto concernente il risultato di amministrazione è positivo o pari a 0. (6) La quota libera in c/capitale del risultato di amministrazione è pari alla voce D riportata nell'allegato a) al rendiconto. Il risultato di amministrazione è pari alla lettera A riportata nel predetto allegato a).
	11.3 Incidenza quota accantonata nell'avanzo	Quota accantonata dell'avanzo / Avanzo di amministrazione (7)	Quota accantonata dell'avanzo / Avanzo di amministrazione (%)	Rendiconto	S		(4) Da compilare solo se la voce E, dell'allegato al rendiconto concernente il risultato di amministrazione è positivo o pari a 0. (7) La quota accantonata del risultato di amministrazione è pari alla voce B riportata nell'allegato a) al rendiconto. Il risultato di amministrazione è pari alla lettera A del predetto allegato a).
	11.4 Incidenza quota vincolata nell'avanzo	Quota vincolata dell'avanzo / Avanzo di amministrazione (8)	Quota vincolata dell'avanzo / Avanzo di amministrazione (%)	Rendiconto	S		(4) Da compilare solo se la voce E, dell'allegato al rendiconto concernente il risultato di amministrazione è positivo o pari a 0. (8) La quota vincolata del risultato di amministrazione è pari alla voce C riportata nell'allegato a) al rendiconto. Il risultato di amministrazione è pari alla lettera A riportata nel predetto allegato a).
12.1 Quota disavanzo ripianato nell'esercizio	12.1 Quota disavanzo ripianato nell'esercizio	(Disavanzo di amministrazione esercizio precedente - Disavanzo di amministrazione esercizio in corso) / Totale Disavanzo esercizio precedente (3)		Rendiconto	S	Quota di disavanzo ripianato nell'esercizio valutata quale differenza tra il disavanzo iniziale al 1° gennaio e quello alla fine dell'esercizio	(3) Indicatore da rappresentare solo se di importo >0. Il disavanzo è determinato facendo riferimento all'importo di cui alla lettera E dell'allegato al rendiconto riguardante il risultato di amministrazione dell'esercizio di riferimento, al netto del disavanzo da debito autorizzato e non contratto.
	12.2 Incremento del disavanzo rispetto all'esercizio precedente	(Disavanzo di amministrazione esercizio in corso - Disavanzo di amministrazione esercizio precedente) / Totale Disavanzo esercizio precedente (3)		Rendiconto	S	Valutazione dell'incremento del disavanzo nell'esercizio rispetto al saldo dell'esercizio al 1° gennaio	(3) Indicatore da rappresentare solo se di importo >0. Il disavanzo è determinato facendo riferimento all'importo di cui alla lettera E dell'allegato al rendiconto riguardante il risultato di amministrazione dell'esercizio di riferimento, al netto del disavanzo da debito autorizzato e non contratto.

**PIANO DEGLI INDICATORI DI BILANCIO
QUADRO SINOTTICO**

Nome indicatore di primo livello	Nome Indicatore	Calcolo indicatore	Fase di osservazione e unità di misura	Tempo di osservazione	Tipo	Spiegazione dell'indicatore	Note
	12.3 Sostenibilità patrimoniale del disavanzo	Totale disavanzo di amministrazione (3) / Patrimonio netto (1)		Rendiconto	S	Valutazione del rapporto tra il disavanzo di amministrazione rilevato nell'esercizio e il patrimonio netto dell'ente	(1) Il Patrimonio Netto è pari alla Lettera A) dello stato patrimoniale passivo. Le Autonomie speciali e i loro enti locali e strumentali che adottano il DLgs 118/2011 a decorrere dal 2016 elaborano l'indicatore a decorrere dal 2017.(3) Indicatore da rappresentare solo se di importo >0. Il disavanzo è determinato facendo riferimento all'importo di cui alla lettera E dell'allegato al rendiconto riguardante il risultato di amministrazione dell'esercizio di riferimento, al netto del disavanzo da debito autorizzato e non contratto.
	12.4 Sostenibilità effettivamente a carico dell'esercizio	Disavanzo iscritto in spesa del conto del bilancio / Accertamenti dei titoli 1, 2 e 3 delle entrate e trasferimenti in conto capitale per ripiano disavanzi pregressi		Rendiconto	S	Valutazione sostenibilità disavanzo effettivamente a carico dell'esercizio quale rapporto tra disavanzo iscritto in spesa (stanziamento definitivo) e tot. accertamenti per i primi tre titoli d'entrata	
13.1 Debiti riconosciuti e finanziati	13.1 Debiti riconosciuti e finanziati	Importo Debiti riconosciuti e finanziati / Totale impegni titolo I e titolo II	Debiti riconosciuti e finanziati / impegni (%)	Rendiconto	S	Valutazione dello stock di debiti fuori bilancio riconosciuti e finanziati in relazione al totale degli impegni correnti e in c/capitale	
	13.2 Debiti in corso di riconoscimento	Importo debiti fuori bilancio in corso di riconoscimento / Totale accertamento entrate dei titoli 1, 2 e 3	debiti fuori bilancio in corso di riconoscimento/Accertamenti (%)	Rendiconto	S	Debiti in corso di riconoscimento	Dati extracontabili risultanti, ad esempio, da delibera di giunta o da schema di delibera presentato in consiglio
	13.3 Debiti riconosciuti e in corso di finanziamento	Importo Debiti fuori bilancio riconosciuti e in corso di finanziamento / Totale accertamento entrate dei titoli 1, 2 e 3	Debiti fuori bilancio riconosciuti e in corso di finanziamento/Accertamenti (%)	Rendiconto	S	Debiti riconosciuti e in corso di finanziamento	Dati extracontabili risultanti, ad esempio, delibera di consiglio con copertura differita o rinviata

**PIANO DEGLI INDICATORI DI BILANCIO
QUADRO SINOTTICO**

Nome indicatore di primo livello	Nome Indicatore	Calcolo indicatore	Fase di osservazione e unità di misura	Tempo di osservazione	Tipo	Spiegazione dell'indicatore	Note
14.1 Utilizzo del FPV	14.1 Utilizzo del FPV	(Fondo pluriennale vincolato corrente e capitale iscritto in entrata del bilancio - Quota del fondo pluriennale vincolato corrente e capitale non utilizzata nel corso dell'esercizio e rinviata agli esercizi successivi)] / Fondo pluriennale vincolato corrente e capitale iscritto in entrata nel bilancio	Importi indicati nell'Allegato al rendiconto concernente il FPV (%)	Rendiconto	S	Utilizzo del FPV	Il valore del "Fondo pluriennale vincolato corrente e capitale iscritto in entrata del bilancio" è riferibile a quello riportato nell'allegato b dell'allegato n. 10 del DLGS n. 118/2011 alla colonna a "Fondo pluriennale vincolato al 31 dicembre dell'esercizio N-1". La "Quota del fondo pluriennale vincolato corrente e capitale non utilizzata nel corso dell'esercizio e rinviata agli esercizi successivi" è riferibile a quello riportato nell'allegato b dell'allegato n. 10 del DLGS n. 118/2011 alla colonna c "Quota del fondo pluriennale vincolato al 31 dicembre dell'esercizio N-1 rinviata all'esercizio N+1 e successivi".
15.1 Incidenza partite di giro e conto terzi in entrata	15.1 Incidenza partite di giro e conto terzi in entrata	Totale accertamenti Entrate per conto terzi e partite di giro - Entrate derivanti dalla gestione degli incassi vincolati degli enti locali (E.9.01.99.06.000) / Totale accertamenti primi tre titoli di entrata	accertamenti (%)	Rendiconto	S	Valutazione dell'incidenza delle entrate per partite di giro e conto terzi sul totale delle entrate correnti	
	15.2 Incidenza partite di giro e conto terzi in uscita	Totale impegni Uscite per conto terzi e partite di giro - Uscite derivanti dalla gestione degli incassi vincolati degli enti locali (U.7.01.99.06.000) / Totale impegni primo titolo di spesa	impegni (%)	Rendiconto	S	Valutazione dell'incidenza delle spese per partite di giro e conto terzi sul totale delle spese correnti	

INCASSI**SIOPE****Pagina 1**

Ente Codice	000709057
Ente Descrizione	COMUNE DI ZONE
Categoria	Province - Comuni - Citta' metropolitane - Unioni di Comuni
Sotto Categoria	COMUNI
Periodo	ANNUALE 2023
Prospetto	INCASSI
Tipo Report	Semplice
Data ultimo aggiornamento	22-apr-2024
Data stampa	24-apr-2024
Importi in EURO	

000709057 - COMUNE DI ZONE

		Importo nel periodo	Importo a tutto il periodo
1.00.00.00.000 Entrate correnti di natura tributaria, contributiva e perequativa		678.263,64	678.263,64
1.01.00.00.000 Tributi		531.230,38	531.230,38
1.01.01.00.000 Imposte, tasse e proventi assimilati		531.230,38	531.230,38
1.01.01.06.001	Imposta municipale propria riscossa a seguito dell'attivita' ordinaria di gestione	234.603,70	234.603,70
1.01.01.06.002	Imposte municipale propria riscosse a seguito di attivita' di verifica e controllo	8.647,00	8.647,00
1.01.01.16.001	Addizionale comunale IRPEF riscossa a seguito dell'attivita' ordinaria di gestione	123.078,39	123.078,39
1.01.01.51.001	Tassa smaltimento rifiuti solidi urbani riscossa a seguito dell'attivita' ordinaria di gestione	151.988,89	151.988,89
1.01.01.51.002	Tassa smaltimento rifiuti solidi urbani riscossa a seguito di attivita' di verifica e controllo	12.912,40	12.912,40
1.03.00.00.000 Fondi perequativi		147.033,26	147.033,26
1.03.01.00.000 Fondi perequativi da Amministrazioni Centrali		147.033,26	147.033,26
1.03.01.01.001	Fondi perequativi dallo Stato	147.033,26	147.033,26
2.00.00.00.000 Trasferimenti correnti		109.991,02	109.991,02
2.01.00.00.000 Trasferimenti correnti		109.991,02	109.991,02
2.01.01.00.000 Trasferimenti correnti da Amministrazioni pubbliche		109.991,02	109.991,02
2.01.01.01.001	Trasferimenti correnti da Ministeri	55.101,88	55.101,88
2.01.01.01.002	Trasferimenti correnti da Ministero dell'Istruzione - Istituzioni Scolastiche	21.621,47	21.621,47
2.01.01.01.999	Trasferimenti correnti da altre Amministrazioni Centrali n.a.c.	4.202,67	4.202,67
2.01.01.02.001	Trasferimenti correnti da Regioni e province autonome	17.214,00	17.214,00
2.01.01.02.006	Trasferimenti correnti da Comunita' Montane	11.851,00	11.851,00
3.00.00.00.000 Entrate extratributarie		357.601,28	357.601,28
3.01.00.00.000 Vendita di beni e servizi e proventi derivanti dalla gestione dei beni		252.028,23	252.028,23
3.01.02.00.000 Entrate dalla vendita e dall'erogazione di servizi		13.054,52	13.054,52
3.01.02.01.032	Proventi da diritti di segreteria e rogito	5.479,90	5.479,90
3.01.02.01.033	Proventi da rilascio documenti e diritti di cancelleria	1.074,62	1.074,62
3.01.02.01.999	Proventi da servizi n.a.c.	6.500,00	6.500,00
3.01.03.00.000 Proventi derivanti dalla gestione dei beni		238.973,71	238.973,71
3.01.03.01.002	Canone occupazione spazi e aree pubbliche	16.503,55	16.503,55
3.01.03.01.003	Proventi da concessioni su beni	375,56	375,56
3.01.03.02.001	Fitti di terreni e diritti di sfruttamento di giacimenti e risorse naturali	160.600,97	160.600,97
3.01.03.02.002	Locazioni di altri beni immobili	61.493,63	61.493,63
3.02.00.00.000 Proventi derivanti dall'attivita' di controllo e repressione delle irregolarita' e degli illeciti		1.647,43	1.647,43
3.02.02.00.000 Entrate da famiglie derivanti dall'attivita' di controllo e repressione delle irregolarita' e degli illeciti		1.647,43	1.647,43

		Importo nel periodo	Importo a tutto il periodo
3.02.02.99.001	Altre entrate derivanti dall'attivita' di controllo e repressione di irregolarita' e illeciti delle famiglie n.a.c.	1.647,43	1.647,43
3.05.00.00.000	Rimborsi e altre entrate correnti	103.925,62	103.925,62
3.05.02.00.000	Rimborsi in entrata	12.132,53	12.132,53
3.05.02.02.001	Entrate per rimborsi di imposte indirette	2.268,76	2.268,76
3.05.02.02.003	Entrate da rimborsi di imposte dirette	8.828,77	8.828,77
3.05.02.03.004	Entrate da rimborsi, recuperi e restituzioni di somme non dovute o incassate in eccesso da Famiglie	1.035,00	1.035,00
3.05.99.00.000	Altre entrate correnti n.a.c.	91.793,09	91.793,09
3.05.99.99.999	Altre entrate correnti n.a.c.	91.793,09	91.793,09
4.00.00.00.000	Entrate in conto capitale	1.025.413,93	1.025.413,93
4.02.00.00.000	Contributi agli investimenti	56.833,60	56.833,60
4.02.01.00.000	Contributi agli investimenti da amministrazioni pubbliche	56.833,60	56.833,60
4.02.01.01.001	Contributi agli investimenti da Ministeri	28.833,60	28.833,60
4.02.01.02.001	Contributi agli investimenti da Regioni e province autonome	18.000,00	18.000,00
4.02.01.02.999	Contributi agli investimenti da altre Amministrazioni Locali n.a.c.	10.000,00	10.000,00
4.04.00.00.000	Entrate da alienazione di beni materiali e immateriali	518.661,00	518.661,00
4.04.01.00.000	Alienazione di beni materiali	518.661,00	518.661,00
4.04.01.08.999	Alienazione di altri beni immobili n.a.c.	518.661,00	518.661,00
4.05.00.00.000	Altre entrate in conto capitale	449.919,33	449.919,33
4.05.01.00.000	Permessi di costruire	31.015,28	31.015,28
4.05.01.01.001	Permessi di costruire	31.015,28	31.015,28
4.05.04.00.000	Altre entrate in conto capitale n.a.c.	418.904,05	418.904,05
4.05.04.99.999	Altre entrate in conto capitale n.a.c.	418.904,05	418.904,05
9.00.00.00.000	Entrate per conto terzi e partite di giro	223.276,92	223.276,92
9.01.00.00.000	Entrate per partite di giro	210.918,65	210.918,65
9.01.01.00.000	Altre ritenute	147.940,14	147.940,14
9.01.01.02.001	Ritenute per scissione contabile IVA (split payment)	147.940,14	147.940,14
9.01.02.00.000	Ritenute su redditi da lavoro dipendente	50.802,74	50.802,74
9.01.02.01.001	Ritenute erariali su redditi da lavoro dipendente per conto terzi	36.747,87	36.747,87
9.01.02.02.001	Ritenute previdenziali e assistenziali su redditi da lavoro dipendente per conto terzi	14.054,87	14.054,87
9.01.03.00.000	Ritenute su redditi da lavoro autonomo	12.175,77	12.175,77
9.01.03.01.001	Ritenute erariali su redditi da lavoro autonomo per conto terzi	12.175,77	12.175,77
9.02.00.00.000	Entrate per conto terzi	12.358,27	12.358,27

		Importo nel periodo	Importo a tutto il periodo
9.02.01.00.000 Rimborsi per acquisto di beni e servizi per conto terzi		6.804,71	6.804,71
9.02.01.02.001	Rimborso per acquisto di servizi per conto di terzi	6.804,71	6.804,71
9.02.04.00.000 Depositi di/presso terzi		1.800,00	1.800,00
9.02.04.01.001	Costituzione di depositi cauzionali o contrattuali di terzi	1.800,00	1.800,00
9.02.99.00.000 Altre entrate per conto terzi		3.753,56	3.753,56
9.02.99.99.999	Altre entrate per conto terzi	3.753,56	3.753,56
Entrate da regolarizzare		0,00	0,00
0.00.0 0.99.9 99	ALTRI INCASSI DA REGOLARIZZARE (riscossioni codificate dal tesoriere)	0,00	0,00
TOTALE INCASSI		2.394.546,79	2.394.546,79

PAGAMENTI**SIOPE****Pagina 1**

Ente Codice	000709057
Ente Descrizione	COMUNE DI ZONE
Categoria	Province - Comuni - Citta' metropolitane - Unioni di Comuni
Sotto Categoria	COMUNI
Periodo	ANNUALE 2023
Prospetto	PAGAMENTI
Tipo Report	Semplice
Data ultimo aggiornamento	22-apr-2024
Data stampa	24-apr-2024
Importi in EURO	

000709057 - COMUNE DI ZONE

		Importo nel periodo	Importo a tutto il periodo
1.00.00.00.000 Spese correnti		984.972,73	984.972,73
1.01.00.00.000 Redditi da lavoro dipendente		247.532,10	247.532,10
1.01.01.00.000 Retribuzioni lorde		193.066,23	193.066,23
1.01.01.01.001	Arretrati per anni precedenti corrisposti al personale a tempo indeterminato	1.247,16	1.247,16
1.01.01.01.002	Voci stipendiali corrisposte al personale a tempo indeterminato	132.688,53	132.688,53
1.01.01.01.003	Straordinario per il personale a tempo indeterminato	2.968,10	2.968,10
1.01.01.01.004	Indennita' ed altri compensi, esclusi i rimborsi spesa per missione, corrisposti al personale a tempo indeterminato	29.030,10	29.030,10
1.01.01.01.006	Voci stipendiali corrisposte al personale a tempo determinato	8.976,26	8.976,26
1.01.01.01.008	Indennita' ed altri compensi, esclusi i rimborsi spesa documentati per missione, corrisposti al personale a tempo determinato	2.448,55	2.448,55
1.01.01.02.999	Altre spese per il personale n.a.c.	15.707,53	15.707,53
1.01.02.00.000 Contributi sociali a carico dell'ente		54.465,87	54.465,87
1.01.02.01.001	Contributi obbligatori per il personale	54.465,87	54.465,87
1.02.00.00.000 Imposte e tasse a carico dell'ente		20.484,15	20.484,15
1.02.01.00.000 Imposte, tasse e proventi assimilati a carico dell'ente		20.484,15	20.484,15
1.02.01.01.001	Imposta regionale sulle attivita' produttive (IRAP)	18.640,98	18.640,98
1.02.01.09.001	Tassa di circolazione dei veicoli a motore (tassa automobilistica)	160,90	160,90
1.02.01.99.999	Imposte, tasse e proventi assimilati a carico dell'ente n.a.c.	1.682,27	1.682,27
1.03.00.00.000 Acquisto di beni e servizi		545.916,25	545.916,25
1.03.01.00.000 Acquisto di beni		45.497,69	45.497,69
1.03.01.01.001	Giornali e riviste	1.567,20	1.567,20
1.03.01.02.001	Carta, cancelleria e stampati	9.971,11	9.971,11
1.03.01.02.002	Carburanti, combustibili e lubrificanti	5.944,84	5.944,84
1.03.01.02.999	Altri beni e materiali di consumo n.a.c.	27.477,74	27.477,74
1.03.01.04.999	Altro materiale per usi militari, ordine pubblico, sicurezza n.a.c.	536,80	536,80
1.03.02.00.000 Acquisto di servizi		500.418,56	500.418,56
1.03.02.01.001	Organi istituzionali dell'amministrazione - Indennita'	33.782,40	33.782,40
1.03.02.02.005	Organizzazione e partecipazione a manifestazioni e convegni	19.237,27	19.237,27
1.03.02.05.001	Telefonia fissa	5.997,27	5.997,27
1.03.02.05.004	Energia elettrica	48.507,42	48.507,42
1.03.02.05.005	Acqua	4.618,20	4.618,20
1.03.02.05.006	Gas	40.176,57	40.176,57
1.03.02.09.001	Manutenzione ordinaria e riparazioni di mezzi di trasporto ad uso civile, di sicurezza e ordine pubblico	1.190,99	1.190,99
1.03.02.09.004	Manutenzione ordinaria e riparazioni di impianti e macchinari	9.393,22	9.393,22
1.03.02.09.008	Manutenzione ordinaria e riparazioni di beni immobili	26.119,00	26.119,00
1.03.02.09.011	Manutenzione ordinaria e riparazioni di altri beni materiali	4.954,15	4.954,15
1.03.02.09.012	Manutenzione ordinaria e riparazioni di terreni e beni materiali non prodotti	33.527,35	33.527,35
1.03.02.10.001	Incarichi libero professionali di studi, ricerca e consulenza	8.565,55	8.565,55
1.03.02.11.006	Patrocinio legale	1.586,00	1.586,00
1.03.02.11.999	Altre prestazioni professionali e specialistiche n.a.c.	12.917,55	12.917,55
1.03.02.13.002	Servizi di pulizia e lavanderia	7.872,66	7.872,66

000709057 - COMUNE DI ZONE

		Importo nel periodo	Importo a tutto il periodo
1.03.02.14.999	Altri servizi di ristorazione	12.644,11	12.644,11
1.03.02.15.004	Contratti di servizio per la raccolta rifiuti	146.440,10	146.440,10
1.03.02.15.011	Contratti di servizio per la lotta al randagismo	126,76	126,76
1.03.02.15.999	Altre spese per contratti di servizio pubblico	53.639,39	53.639,39
1.03.02.19.001	Gestione e manutenzione applicazioni	18.215,57	18.215,57
1.03.02.19.002	Assistenza all'utente e formazione	2.226,56	2.226,56
1.03.02.19.007	Servizi di gestione documentale	427,00	427,00
1.03.02.19.999	Altri servizi informatici e di telecomunicazioni n.a.c.	1.909,94	1.909,94
1.03.02.99.004	Altre spese per consultazioni elettorali dell'ente	234,23	234,23
1.03.02.99.999	Altri servizi diversi n.a.c.	6.109,30	6.109,30
1.04.00.00.000	Trasferimenti correnti	123.989,38	123.989,38
1.04.01.00.000	Trasferimenti correnti a Amministrazioni Pubbliche	48.984,23	48.984,23
1.04.01.01.001	Trasferimenti correnti a Ministeri	295,18	295,18
1.04.01.01.003	Trasferimenti correnti a Presidenza del Consiglio dei Ministri	699,67	699,67
1.04.01.02.003	Trasferimenti correnti a Comuni	2.545,19	2.545,19
1.04.01.02.006	Trasferimenti correnti a Comunita' Montane	20.624,75	20.624,75
1.04.01.02.018	Trasferimenti correnti a Consorzi di enti locali	3.847,96	3.847,96
1.04.01.02.999	Trasferimenti correnti a altre Amministrazioni Locali n.a.c.	20.971,48	20.971,48
1.04.02.00.000	Trasferimenti correnti a Famiglie	4.480,65	4.480,65
1.04.02.05.999	Altri trasferimenti a famiglie n.a.c.	4.480,65	4.480,65
1.04.03.00.000	Trasferimenti correnti a Imprese	1.424,83	1.424,83
1.04.03.99.999	Trasferimenti correnti a altre imprese	1.424,83	1.424,83
1.04.04.00.000	Trasferimenti correnti a Istituzioni Sociali Private	69.099,67	69.099,67
1.04.04.01.001	Trasferimenti correnti a Istituzioni Sociali Private	69.099,67	69.099,67
1.07.00.00.000	Interessi passivi	12.768,28	12.768,28
1.07.05.00.000	Interessi su Mutui e altri finanziamenti a medio lungo termine	12.768,28	12.768,28
1.07.05.04.003	Interessi passivi a Cassa Depositi e Prestiti SPA su mutui e altri finanziamenti a medio lungo termine	12.765,29	12.765,29
1.07.05.04.999	Interessi passivi a altre imprese su finanziamenti a medio lungo termine	2,99	2,99
1.10.00.00.000	Altre spese correnti	34.282,57	34.282,57
1.10.04.00.000	Premi di assicurazione	20.208,36	20.208,36
1.10.04.01.001	Premi di assicurazione su beni mobili	1.746,00	1.746,00
1.10.04.01.002	Premi di assicurazione su beni immobili	8.363,10	8.363,10
1.10.04.01.003	Premi di assicurazione per responsabilita' civile verso terzi	9.273,26	9.273,26
1.10.04.01.999	Altri premi di assicurazione contro i danni	826,00	826,00
1.10.99.00.000	Altre spese correnti n.a.c.	14.074,21	14.074,21
1.10.99.99.999	Altre spese correnti n.a.c.	14.074,21	14.074,21
2.00.00.00.000	Spese in conto capitale	937.299,70	937.299,70
2.02.00.00.000	Investimenti fissi lordi e acquisto di terreni	819.133,86	819.133,86

		Importo nel periodo	Importo a tutto il periodo
2.02.01.00.000 Beni materiali		780.210,65	780.210,65
2.02.01.09.009	Infrastrutture telematiche	713,70	713,70
2.02.01.09.012	Infrastrutture stradali	17.880,32	17.880,32
2.02.01.09.014	Opere per la sistemazione del suolo	8.259,40	8.259,40
2.02.01.09.016	Impianti sportivi	39.113,56	39.113,56
2.02.01.09.999	Beni immobili n.a.c.	705.703,67	705.703,67
2.02.01.99.999	Altri beni materiali diversi	8.540,00	8.540,00
2.02.03.00.000 Beni immateriali		38.923,21	38.923,21
2.02.03.02.001	Sviluppo software e manutenzione evolutiva	3.186,64	3.186,64
2.02.03.05.001	Incarichi professionali per la realizzazione di investimenti	35.736,57	35.736,57
2.05.00.00.000 Altre spese in conto capitale		118.165,84	118.165,84
2.05.99.00.000 Altre spese in conto capitale n.a.c.		118.165,84	118.165,84
2.05.99.99.999	Altre spese in conto capitale n.a.c.	118.165,84	118.165,84
4.00.00.00.000 Rimborso Prestiti		75.108,78	75.108,78
4.03.00.00.000 Rimborso mutui e altri finanziamenti a medio lungo termine		75.108,78	75.108,78
4.03.01.00.000 Rimborso Mutui e altri finanziamenti a medio lungo termine		75.108,78	75.108,78
4.03.01.04.003	Rimborso Mutui e altri finanziamenti a medio lungo termine a Cassa Depositi e Prestiti - Gestione CDP SPA	70.997,55	70.997,55
4.03.01.04.999	Rimborso Mutui e altri finanziamenti a medio lungo termine ad altre imprese	4.111,23	4.111,23
7.00.00.00.000 Uscite per conto terzi e partite di giro		262.975,20	262.975,20
7.01.00.00.000 Uscite per partite di giro		253.487,93	253.487,93
7.01.01.00.000 Versamenti di altre ritenute		105.345,50	105.345,50
7.01.01.02.001	Versamento delle ritenute per scissione contabile IVA (split payment)	105.345,50	105.345,50
7.01.02.00.000 Versamenti di ritenute su Redditi da lavoro dipendente		52.346,28	52.346,28
7.01.02.01.001	Versamenti di ritenute erariali su Redditi da lavoro dipendente rimosse per conto terzi	37.428,22	37.428,22
7.01.02.02.001	Versamenti di ritenute previdenziali e assistenziali su Redditi da lavoro dipendente rimosse per conto terzi	14.918,06	14.918,06
7.01.03.00.000 Versamenti di ritenute su Redditi da lavoro autonomo		13.473,55	13.473,55
7.01.03.01.001	Versamenti di ritenute erariali su Redditi da lavoro autonomo per conto terzi	13.473,55	13.473,55
7.01.99.00.000 Altre uscite per partite di giro		82.322,60	82.322,60
7.01.99.03.001	Costituzione fondi economici e carte aziendali	1.000,00	1.000,00
7.01.99.99.999	Altre uscite per partite di giro n.a.c.	81.322,60	81.322,60
7.02.00.00.000 Uscite per conto terzi		9.487,27	9.487,27
7.02.99.00.000 Altre uscite per conto terzi		9.487,27	9.487,27
7.02.99.99.999	Altre uscite per conto terzi n.a.c.	9.487,27	9.487,27

000709057 - COMUNE DI ZONE

		Importo nel periodo	Importo a tutto il periodo
Pagamenti da regolarizzare		0,00	0,00
0.00.0 0.99.9 99	ALTRI PAGAMENTI DA REGOLARIZZARE (pagamenti codificati dal tesoriere)	0,00	0,00
TOTALE PAGAMENTI		2.260.356,41	2.260.356,41

RISPETTO SOGLIA SPESA PER IL PERSONALE D.M. 17/03/2020

	ABITANTI AL 31/12/2023		1.029
--	-------------------------------	--	--------------

Dati ultimi tre Consuntivi approvati

Anno	2021	2022	2023
Entrate titolo 1	656.360,60	717.959,29	757.000,00
Entrate titolo 2	107.502,48	151.698,02	132.857,34
Entrate titolo 3	333.214,48	335.157,68	415.622,21
Totale accertato ENTRATE CORRENTI	1.097.077,56	1.204.814,99	1.305.479,55

Media annua entrate correnti	1.202.457,37
Importo del F.C.D.E. assestato anno 2023 (importo da detrarre)	25.000,00
Media da riportare nel denominatore del rapporto (B)	1.177.457,37

DATI da Bilancio Triennale	2018	2020	2021	2022	2023
U 1.01.00.00.000 - Spesa di personale al lordo di oneri al netto di Irap	231.104,40	238.387,37	235.571,22	247.918,44	297.734,27
U 1.03.02.12.001 - Acquisto di servizi da agenzie di lavoro interinale	0,00	0,00	0,00	0,00	0,00
U 1.03.02.12.002 - Quota LSU in carico all'ente	0,00	0,00	0,00	0,00	0,00
U 1.03.02.12.003 - Collaborazioni coordinate e a progetto	0,00	0,00	0,00	0,00	0,00
U 1.03.02.12.004 - Tirocini formativi extracurricolari	0,00	0,00	0,00	0,00	0,00
U 1.03.02.12.999 - Altre forme di lavoro flessibile n.a.c.	0,00	0,00	0,00	0,00	0,00
Totale (A)	231.104,40	238.387,37	235.571,22	247.918,44	297.734,27

Rapporto come calcolato da tabella 1 del D.M. 17.03.2020 (A/B)	20,01%	21,06%	25,29%
SOGLIA MINIMA PER LA FASCIA DEMOGRAFICA	28,60%	28,60%	28,60%
SOGLIA MASSIMA PER LA FASCIA DEMOGRAFICA	32,60%	32,60%	32,60%
COLLOCAZIONE ENTE	PRIMA FASCIA	PRIMA FASCIA	PRIMA FASCIA

RISPETTO SOGLIA SPESA PER IL PERSONALE D.M. 17/03/2020

INCREMENTO DELLA SPESA	2023
Incremento massimo ipotetico della spesa	78.575,50
Resti assunzionali ultimo quinquennio	0,00
Base 2018 (Totale A) + incremento massimo	309.679,90
Spesa massima possibile anno corrente (Media annua entrate correnti per soglia minima)	336.752,81
Incremento massimo possibile della spesa	39.018,54

Fasce demografiche	Prima soglia	Seconda soglia	Incremento spesa personale massimo annuo				
			2020	2021	2022	2023	2024
Comuni con meno di 1.000 abitanti	29,50%	33,50%	23,00%	29,00%	33,00%	34,00%	35,00%
Comuni da 1.000 a 1.999 abitanti	28,60%	32,60%	23,00%	29,00%	33,00%	34,00%	35,00%
Comuni da 2.000 a 2.999 abitanti	27,60%	31,60%	20,00%	25,00%	28,00%	29,00%	30,00%
Comuni da 3.000 a 4.999 abitanti	27,20%	31,20%	19,00%	24,00%	26,00%	27,00%	28,00%
Comuni da 5.000 a 9.999 abitanti	26,90%	30,90%	17,00%	21,00%	24,00%	25,00%	26,00%
Comuni da 10.000 a 59.999 abitanti	27,00%	31,00%	9,00%	16,00%	19,00%	21,00%	22,00%
Comuni da 60.000 a 249.999 abitanti	27,60%	31,60%	7,00%	12,00%	14,00%	15,00%	16,00%
Comuni da 250.000 a 1.499.999 abitanti	28,80%	32,80%	3,00%	6,00%	8,00%	9,00%	10,00%
Comuni con 1.500.000 di abitanti e oltre	25,30%	29,30%	1,50%	3,00%	4,00%	4,50%	5,00%

SPESE DI RAPPRESENTANZA SOSTENUTE NELL'ANNO 2023

Descrizione dell'oggetto della spesa	Occasione in cui la spesa è stata sostenuta	Importo della spesa (euro)
	NEGATIVO	
Totale delle spese sostenute		

DATA: 10 APR. 2024



IL SEGRETARIO DELL'ENTE

[Signature]



IL RESPONSABILE DEL SERVIZIO FINANZIARIO

[Signature]

L'ORGANO DI REVISIONE ECONOMICA FINANZIARIA



Stefano Codari

(1) Ai fini dell'elencazione si richiamano i seguenti principi e criteri generali desunti dal consolidato orientamento della giurisprudenza:

- > stretta correlazione con le finalità istituzionali dell'ente;
- > sussistenza di elementi che richiedano una proiezione esterna delle attività dell'ente per il migliore perseguimento dei propri fini istituzionali;
- > rigorosa motivazione con riferimento allo specifico interesse istituzionale perseguito, alla dimostrazione del rapporto tra l'attività dell'ente e la spesa erogata, nonché alla qualificazione del soggetto destinatario dell'occasione della spesa;
- > rispondenza a criteri di ragionevolezza e di congruità rispetto al fine.

(2) E' richiesta la sottoscrizione di almeno due componenti del collegio, sempreché il regolamento di contabilità non preveda la presenza di tutti i componenti per il funzionamento, ovvero dell'unico revisore nel caso in cui l'organo sia costituito da un solo revisore.

SERVIZI A DOMANDA INDIVIDUALE

Servizio	Costi	Ricavi	Differenza	Copertura
Alberghi, case di riposo e case di ricovero				
Alberghi diurni e bagni pubblici				
Asili nido				
Convitti, campeggi, case per vacanze, ostelli				
Colonie e soggiorni stagionali, stabilimenti termali				
Corsi extrascolastici di insegnamento di arti e sport e altre discipline				
Giardini zoologici e botanici				
Impianti sportivi: piscine, campi da tennis, di pattinaggio, impianti di risalita e simili				
Mattatoi pubblici				
Mense				
Mense scolastiche	14.736,07	6.256,00	-8.480,07	42,45%
Trasporto scolastico				
Mercati e fiere attrezzati				
Parcheggi custoditi e parchimetri				
Pesa pubblica				
Servizi turistici diversi: stabilimenti balneari, approdi turistici e simili				
Spurgo pozzi neri				
Teatri, musei, pinacoteche, gallerie, mostre e spettacoli				
Trasporti funebri, pompe funebri, illuminazioni votive				
Uso di locali per riunioni non istituzionali				
Collegamenti di impianti di allarme con centrali operative della Polizia Locale				
Altri servizi (C.D.D.)	699,27			
Altri (Assistenza domiciliare, inserimento S.F.A.)	6.533,07	3.869,40	-2.663,67	59,23%
TOTALE	21.968,41	10.125,40	-11.843,01	46,09%

INDICATORE TEMPESTIVITA' DEI PAGAMENTI ANNUALE 2023

(D.P.C.M. DEL 22/09/2014)

Indicatore tempestività dei pagamenti 1° trimestre 2023:	-20,52
Indicatore tempestività dei pagamenti 2° trimestre 2023:	-23,56
Indicatore tempestività dei pagamenti 3° trimestre 2023:	-22,87
Indicatore tempestività dei pagamenti 4° trimestre 2023:	-5,89
Indicatore tempestività dei pagamenti annuale 2023:	-15,05
Importo annuale pagamenti posteriori alla scadenza:	€ 55.302,73

L'Ente ha adottato misure organizzative, ai sensi dell'art. 9 della Legge 03/08/2009, n. 102 (procedure di spesa e di allocazione delle risorse) per garantire il tempestivo pagamento delle somme dovute per somministrazioni, forniture ed appalti.

L'indicatore è stato determinato attraverso un'estrazione automatica dei dati dalla procedura di gestione della contabilità finanziaria.

SANZIONI CODICE DELLA STRADA

Codice	ENTRATE	ACCERTAMENTI
E.03.02	Proventi derivanti dall'attività di controllo e repressione delle irregolarità e degli illeciti	4.319,23
	TOTALE ENTRATE ...	4.319,23
	<i>di cui da sanzioni derivanti da violazione limiti di velocità da attribuire ad altri Enti (50% delle suddette sanzioni rilevate su strade non comunali)</i>	0,00
	QUOTA VINCOLATA 50% ...	2.159,62

SPESE	ART. 40 Legge 29 luglio 2010, n. 120	% DI LEGGE	% EFFETTIVA	IMPEGNI
Interventi di sostituzione, ammodernamento, potenziamento, messa a norma e manutenzione segnaletica	lettera a)	minimo 25%	25%	539,91
Potenziamento delle attività di controllo e di accertamento delle violazioni in materia di circolazione stradale, anche attraverso l'acquisto di automezzi, mezzi e attrezzature	lettera b)	minimo 25%	25%	539,91
Finalità connesse al miglioramento della sicurezza stradale, relative alla manutenzione delle strade, installazione, ammodernamento, potenziamento, messa a norma e manutenzione delle barriere e sistemazione del manto stradale, interventi per la sicurezza	lettera c)	massimo 50%	50%	1.079,80
TOTALE SPESE ...		100%	100%	2.159,62

Nota informativa ex art. 11, comma 6, lettera j) del D.Lgs n. 118/2011

(Allegato al rendiconto dell'esercizio 2023)

**ASSEVERAZIONE SITUAZIONE CREDITORIA E DEBITORIA TRA
COMUNE di ZONE
E LE SOCIETA' PARTECIPATE**

L'organo di revisione del Comune di ZONE

Considerato che:

- l'articolo 6. comma 4, del D.L. n. 95/2012, recante disposizioni urgenti per la revisione della spesa pubblica, convertito con modificazioni dalla Legge n. 135/2012, ha stabilito che, a decorrere dall'esercizio finanziario 2012, i Comuni e le Province devono allegare al rendiconto della gestione una nota informativa contenente la verifica dei crediti e debiti reciproci tra l'Ente e le società partecipate;
- l'art. 77 del nuovo ordinamento contabile armonizzato ex D.lgs. n. 118/2011 ha abrogato, a decorrere dal 1° gennaio 2015, il citato comma 4 dell'art. 6 del D.L. n. 95/2012, fatta salva l'applicazione ai fini della rendicontazione dall'esercizio 2014; tuttavia l'adempimento è stato reintrodotta, a partire dal rendiconto 2015, dall'art. 11, comma 6, lettera i) del D.lgs. n. 118/2011, con riferimento agli enti strumentali e alle società controllate e partecipate;
- la predetta nota evidenzia analiticamente eventuali discordanze e ne fornisce la motivazione;

Visti gli atti d'ufficio e la contabilità del Comune e quella ricevuta dalle partecipate;

ASSEVERA

la situazione creditoria e debitoria tra il Comune di ZONE e le seguenti partecipate:

DEBITO DEL COMUNE AL 31/12/2023	
Rendiconto del Comune	Contabilità della Società
AOB2 Srl – Nessun debito al 31/12/2023	AOB2 Srl – Nessun debito al 31/12/2023
COGEME Spa – Nessun debito al 31/12/2023	COGEME Spa – Nessun debito al 31/12/2023
ACQUE BRESCIANE Srl – Euro 377,74 al 31/12/2023	ACQUE BRESCIANE Srl – Euro 377,74 al 31/12/2023
SVILUPPO TURISTICO DEL LAGO D'ISEO Spa Nessun debito al 31/12/2023	SVILUPPO TURISTICO DEL LAGO D'ISEO Spa Nessun debito al 31/12/2023
CONSORZIO FORESTALE DEL SEBINO BRESCIANO "SEBINFOR" Euro 10.571,00 al 31/12/2023	CONSORZIO FORESTALE DEL SEBINO BRESCIANO "SEBINFOR" Euro 10.571,00 al 31/12/2023
TUTELA AMBIENTALE DEL SEBINO Srl Nessun debito al 31/12/2023	TUTELA AMBIENTALE DEL SEBINO Srl Nessun debito al 31/12/2023

CREDITO DEL COMUNE AL 31/12/2023	
Rendiconto del Comune	Contabilità della Società
AOB2 Srl – Nessun credito al 31/12/2023	AOB2 Srl – Nessun credito al 31/12/2023
COGEME Spa – Euro 301,35 al 31/12/2023	COGEME Spa – Euro 301,35 al 31/12/2023
ACQUE BRESCIANE Srl – Nessun credito al 31/12/2023	ACQUE BRESCIANE Srl – Nessun credito al 31/12/2023

SVILUPPO TURISTICO DEL LAGO D'ISEO Spa Nessun credito al 31/12/2023	SVILUPPO TURISTICO DEL LAGO D'ISEO Spa Nessun credito al 31/12/2023
CONSORZIO FORESTALE DEL SEBINO BRESCIANO "SEBINFOR" Nessun credito al 31/12/2023	CONSORZIO FORESTALE DEL SEBINO BRESCIANO "SEBINFOR" Nessun credito al 31/12/2023
TUTELA AMBIENTALE DEL SEBINO Srl Nessun credito al 31/12/2023	TUTELA AMBIENTALE DEL SEBINO Srl Nessun credito al 31/12/2023

Gli importi corrispondono, come da allegati depositati agli atti.

Letto, confermato e sottoscritto.

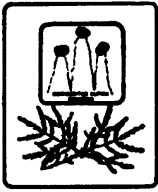
Zone, 10.04.2024

IL RESPONSABILE DELL'AREA
AMMINISTRATIVA FINANZIARIA
Dott.ssa Chiari Elisa*

* Documento firmato digitalmente ai sensi del D.Lgs 82/2005 s.m.i. e norme collegate,
il quale sostituisce il documento cartaceo e la firma autografa

IL REVISORE DEI CONTI
Dott. Codari Stefano*

* Documento firmato digitalmente ai sensi del D.Lgs 82/2005 s.m.i. e norme collegate,
il quale sostituisce il documento cartaceo e la firma autografa



COMUNE DI ZONE

Provincia di Brescia
Via Monte Guglielmo, 42 - 25050 ZONE (BS)
Tel. 030.9870913 – Fax 030.9880167
E-mail: info@comune.zone.bs.it
Codice Fiscale: 80015590179
Partita IVA: 00841790173

Zone, il 10/04/2024

RENDICONTO DI GESTIONE 2023

Elenco dei crediti inesigibili, stralciati dal Conto del Bilancio, sino al compimento dei termini di prescrizione

NEGATIVO

IL RESPONSABILE DELL'AREA
AMMINISTRATIVA FINANZIARIA
F.to Dott.ssa Chiari Elisa

COMUNE DI ZONE

PROVINCIA DI BRESCIA

Via Monte Guglielmo, 42 – 25050 Zone (BS)

Tel. 030/9870913 – Fax 030.9880167

info@comune.zone.bs.it

protocollo @pec.comune.zone.bs.it

Zone, il 10/04/2024

Debiti fuori bilancio – Esercizio 2023

Art. 194 del Tuel

Totale debiti fuori bilancio
riconosciuti dal
01.01.2023 al 31.12.2023

Importo Euro 0,00

IL RESPONSABILE DELL'AREA
AMMINISTRATIVA FINANZIARIA
F.to Dott.ssa Chiari Elisa

RENDICONTO DEL TESORIERE

RENDICONTO DEL TESORIERE

(A PARTIRE DAL RENDICONTO PER L'ESERCIZIO 2023)

TITOLO, TIPOLOGIA	DENOMINAZIONE	RESIDUI ATTIVI AL 01.01.2023 (RS) (*)	RISCOSSIONI IN C/RESIDUI (RR)	PREVISIONI DEFINITIVE DI COMPETENZA (CP) (*)	RISCOSSIONI IN C/COMPETENZA (RC)	TOTALE RISCOSSIONI (TR)
I 40200	TIPOLOGIA 200: CONTRIBUTI AGLI INVESTIMENTI	RS 0,00	RR 35.000,00	CP 0,00	RC 21.833,60	TR 56.833,60
I 40300	TIPOLOGIA 300: ALTRI TRASFERIMENTI IN CONTO CAPITALE	RS 0,00	RR 0,00	CP 0,00	RC 0,00	TR 0,00
I 40400	TIPOLOGIA 400: ENTRATE DA ALIENAZIONE DI BENI MATERIALI E IMMATERIALI	RS 0,00	RR 0,00	CP 0,00	RC 518.661,00	TR 518.661,00
I 40500	TIPOLOGIA 500: ALTRE ENTRATE IN CONTO CAPITALE	RS 0,00	RR 404.514,05	CP 0,00	RC 45.405,28	TR 449.919,33
I 40000	TOTALE TIPOLO 4 ENTRATE IN CONTO CAPITALE	RS 0,00	RR 439.514,05	CP 0,00	RC 585.899,88	TR 1.025.413,93
I TITOLO 5:	ENTRATE DA RIDUZIONE DI ATTIVITA' FINANZIARIE					
I 50100	TIPOLOGIA 100: ALIENAZIONE DI ATTIVITA' FINANZIARIE	RS 0,00	RR 0,00	CP 0,00	RC 0,00	TR 0,00
I 50200	TIPOLOGIA 200: RISCOSSIONE CREDITI DI BREVE TERMINE	RS 0,00	RR 0,00	CP 0,00	RC 0,00	TR 0,00
I 50300	TIPOLOGIA 300: RISCOSSIONE CREDITI DI MEDIO-LUNGO TERMINE	RS 0,00	RR 0,00	CP 0,00	RC 0,00	TR 0,00
I 50400	TIPOLOGIA 400: ALTRE ENTRATE PER RIDUZIONE DI ATTIVITA' FINANZIARIE	RS 0,00	RR 0,00	CP 0,00	RC 0,00	TR 0,00
I 50000	TOTALE TIPOLO 5 ENTRATE DA RIDUZIONE DI ATTIVITA' FINANZIARIE	RS 0,00	RR 0,00	CP 0,00	RC 0,00	TR 0,00

RENDICONTO DEL TESORIERE

RENDICONTO DEL TESORIERE

(A PARTIRE DAL RENDICONTO PER L'ESERCIZIO 2023)

TITOLO, TIPOLOGIA	DENOMINAZIONE	RESIDUI ATTIVI AL 01.01.2023 (RS) (*)	RISCOSSIONI IN C/RESIDUI (RR)	PREVISIONI DEFINITIVE DI COMPETENZA (CP) (*)	RISCOSSIONI IN C/COMPETENZA (RC)	TOTALE RISCOSSIONI (TR)
I 90200	TIPOLOGIA 200: ENTRATE PER CONTO TERZI	RS	RR	CP	RC	TR
I		0,00	67,16	0,00	12.291,11	12.358,27
I		0,00		0,00		
I		0,00		0,00		
I 90000	TOTALE TITOLO 9 ENTRATE PER CONTO TERZI E PARTITE DI GIRO	RS	RR	CP	RC	TR
I		0,00	67,16	0,00	223.209,76	223.276,92
I		0,00		0,00		
I		0,00		0,00		
I	TOTALE TITOLI (**)	RS	RR	CP	RC	TR
I		0,00	624.946,41	0,00	1.769.600,38	2.394.546,79
I		0,00		0,00		
I		0,00		0,00		

RENDICONTO DEL TESORIERE

RENDICONTO DEL TESORIERE
(A PARTIRE DAL RENDICONTO PER L'ESERCIZIO 2023)

RENDICONTO DEL TESORIERE		RENDICONTO DEL TESORIERE						
(A PARTIRE DAL RENDICONTO PER L'ESERCIZIO 2023)								
		RESIDUI PASSIVI AL I	PAGAMENTI IN					
		I 01.01.2023 (RS) (*)	I C/RESIDUI (PR)					
	DENOMINAZIONE							
		I PREVISIONI DEFINITIVE DI I	PAGAMENTI IN					
		I C/COMPETENZA (CP) (*)	I C/COMPETENZA (PC)					
		I PREVISIONI DEFINITIVE DI I	TOTALE PAGAMENTI (TP) I					
		I CASSA (CS) (*)						
I	TOTALE PROGRAMMA	02	SEGRETERIA GENERALE	RS	0,00	PR	0,00	I
I				CP	0,00	PC	1.567,20	I
I				CS	0,00	TP	1.567,20	I
I	0103	PROGRAMMA	03	GESTIONE ECONOMICA, FINANZIARIA, PROGRAMMAZIONE				I
I								
I	TITOLO 1		SPESA CORRENTI	RS	0,00	PR	1.610,01	I
I				CP	0,00	PC	4.802,24	I
I				CS	0,00	TP	6.412,25	I
I	TITOLO 2		SPESA IN CONTO CAPITALE	RS	0,00	PR	0,00	I
I				CP	0,00	PC	0,00	I
I				CS	0,00	TP	0,00	I
I	TITOLO 3		SPESA PER INCREMENTO ATTIVITA' FINANZIARIE	RS	0,00	PR	0,00	I
I				CP	0,00	PC	0,00	I
I				CS	0,00	TP	0,00	I
I	TITOLO 4		RIMBORSO PRESTITI	RS	0,00	PR	0,00	I
I				CP	0,00	PC	0,00	I
I				CS	0,00	TP	0,00	I
I	TOTALE PROGRAMMA	03	GESTIONE ECONOMICA, FINANZIARIA, PROGRAMMAZIONE E PROVVEDITORATO	RS	0,00	PR	1.610,01	I
I				CP	0,00	PC	4.802,24	I
I				CS	0,00	TP	6.412,25	I
I	0104	PROGRAMMA	04	GESTIONE DELLE ENTRATE TRIBUTARIE E SERVIZI FIS				I
I								
I	TITOLO 1		SPESA CORRENTI	RS	0,00	PR	3.525,91	I
I				CP	0,00	PC	49.973,24	I
I				CS	0,00	TP	53.499,15	I
I	TITOLO 2		SPESA IN CONTO CAPITALE	RS	0,00	PR	0,00	I
I				CP	0,00	PC	0,00	I
I				CS	0,00	TP	0,00	I
I	TITOLO 3		SPESA PER INCREMENTO ATTIVITA' FINANZIARIE	RS	0,00	PR	0,00	I
I				CP	0,00	PC	0,00	I
I				CS	0,00	TP	0,00	I
I	TITOLO 4		RIMBORSO PRESTITI	RS	0,00	PR	0,00	I
I				CP	0,00	PC	0,00	I
I				CS	0,00	TP	0,00	I

RENDICONTO DEL TESORIERE

RENDICONTO DEL TESORIERE

(A PARTIRE DAL RENDICONTO PER L'ESERCIZIO 2023)

RENDICONTO DEL TESORIERE		RENDICONTO DEL TESORIERE		
(A PARTIRE DAL RENDICONTO PER L'ESERCIZIO 2023)				
		RESIDUI PASSIVI AL	PAGAMENTI IN	
		01.01.2023 (RS) (*)	01.01.2023 (RS) (*)	
	DENOMINAZIONE			
		COMPETENZA (CP) (*)	COMPETENZA (PC)	
				TOTALE PAGAMENTI (TP)
		CASSA (CS) (*)		
I	04	GESTIONE DELLE ENTRATE TRIBUTARIE E SERVIZI FIS CALI	0,00 PR	3.525,91 I
I			0,00 PC	49.973,24 I
I			0,00 TP	53.499,15 I
I	05	GESTIONE DEI BENI DEMANIALI E PATRIMONIALI		
I	1	SPESE CORRENTI	0,00 PR	4.602,21 I
I			0,00 PC	37.395,62 I
I			0,00 TP	41.997,83 I
I	2	SPESE IN CONTO CAPITALE	0,00 PR	0,00 I
I			0,00 PC	280.837,78 I
I			0,00 TP	280.837,78 I
I	3	SPESE PER INCREMENTO ATTIVITA' FINANZIARIE	0,00 PR	0,00 I
I			0,00 PC	0,00 I
I			0,00 TP	0,00 I
I	4	RIMBORSO PRESTITI	0,00 PR	0,00 I
I			0,00 PC	0,00 I
I			0,00 TP	0,00 I
I	05	GESTIONE DEI BENI DEMANIALI E PATRIMONIALI	0,00 PR	4.602,21 I
I			0,00 PC	318.233,40 I
I			0,00 TP	322.835,61 I
I	06	UFFICIO TECNICO		
I	1	SPESE CORRENTI	0,00 PR	5.113,54 I
I			0,00 PC	31.387,03 I
I			0,00 TP	36.500,57 I
I	2	SPESE IN CONTO CAPITALE	0,00 PR	15.695,90 I
I			0,00 PC	20.040,67 I
I			0,00 TP	35.736,57 I
I	3	SPESE PER INCREMENTO ATTIVITA' FINANZIARIE	0,00 PR	0,00 I
I			0,00 PC	0,00 I
I			0,00 TP	0,00 I
I	4	RIMBORSO PRESTITI	0,00 PR	0,00 I
I			0,00 PC	0,00 I
I			0,00 TP	0,00 I

RENDICONTO DEL TESORIERE

RENDICONTO DEL TESORIERE

(A PARTIRE DAL RENDICONTO PER L'ESERCIZIO 2023)

RENDICONTO DEL TESORIERE		RENDICONTO DEL TESORIERE	
(A PARTIRE DAL RENDICONTO PER L'ESERCIZIO 2023)		(A PARTIRE DAL RENDICONTO PER L'ESERCIZIO 2023)	
MISSIONE, PROGRAMMA, TITOLO I	DENOMINAZIONE	RESIDUI PASSIVI AL I C/RESIDUI (PR)	PAGAMENTI IN C/RESIDUI (PR)
I	I	I	I
I PREVISIONI DEFINITIVE DI I C/COMPETENZA (PC)		I PREVISIONI DEFINITIVE DI I C/COMPETENZA (PC)	
I	I	I	I
I PREVISIONI DEFINITIVE DI I TOTALE PAGAMENTI (TP)		I PREVISIONI DEFINITIVE DI I TOTALE PAGAMENTI (TP)	
I	I	I	I
I CASSA (CS) (*)		I CASSA (CS) (*)	
I	I	I	I
08	STATISTICA E SISTEMI INFORMATIVI	RS 0,00 PR	0,00 I
		CP 0,00 PC	0,00 I
		CS 0,00 TP	0,00 I
09	ASSISTENZA TECNICO-AMMINISTRATIVA AGLI ENTI LOC		
TITOLO 1	SPESE CORRENTI	RS 0,00 PR	0,00 I
		CP 0,00 PC	0,00 I
		CS 0,00 TP	0,00 I
TITOLO 2	SPESE IN CONTO CAPITALE	RS 0,00 PR	0,00 I
		CP 0,00 PC	0,00 I
		CS 0,00 TP	0,00 I
TITOLO 3	SPESE PER INCREMENTO ATTIVITA' FINANZIARIE	RS 0,00 PR	0,00 I
		CP 0,00 PC	0,00 I
		CS 0,00 TP	0,00 I
TITOLO 4	RIMBORSO PRESTITI	RS 0,00 PR	0,00 I
		CP 0,00 PC	0,00 I
		CS 0,00 TP	0,00 I
09	ASSISTENZA TECNICO-AMMINISTRATIVA AGLI ENTI LOC	RS 0,00 PR	0,00 I
	ALI	CP 0,00 PC	0,00 I
		CS 0,00 TP	0,00 I
10	RISORSE UMANE		
TITOLO 1	SPESE CORRENTI	RS 0,00 PR	0,00 I
		CP 0,00 PC	370,00 I
		CS 0,00 TP	370,00 I
TITOLO 2	SPESE IN CONTO CAPITALE	RS 0,00 PR	0,00 I
		CP 0,00 PC	0,00 I
		CS 0,00 TP	0,00 I
TITOLO 3	SPESE PER INCREMENTO ATTIVITA' FINANZIARIE	RS 0,00 PR	0,00 I
		CP 0,00 PC	0,00 I
		CS 0,00 TP	0,00 I
TITOLO 4	RIMBORSO PRESTITI	RS 0,00 PR	0,00 I
		CP 0,00 PC	0,00 I
		CS 0,00 TP	0,00 I

RENDICONTO DEL TESORIERE

RENDICONTO DEL TESORIERE
(A PARTIRE DAL RENDICONTO PER L'ESERCIZIO 2023)

RENDICONTO DEL TESORIERE		RENDICONTO DEL TESORIERE	
(A PARTIRE DAL RENDICONTO PER L'ESERCIZIO 2023)			
		RESIDUI PASSIVI AL I	PAGAMENTI IN
		01.01.2023 (RS) (*)	C/RESIDUI (PR)
	DENOMINAZIONE		
		I PREVISIONI DEFINITIVE DI I	PAGAMENTI IN
		COMPETENZA (CP) (*)	C/COMPETENZA (PC)
		I PREVISIONI DEFINITIVE DI I	TOTALE PAGAMENTI (TP) I
		CASSA (CS) (*)	
I	TOTALE PROGRAMMA 10	RISORSE UMANE	
I		RS	0,00 PR
I		CP	0,00 PC
I		CS	0,00 TP
I	0111 PROGRAMMA 11	ALTRI SERVIZI GENERALI	
I			
I	TITOLO 1	SPESA CORRENTI	
I		RS	0,00 PR
I		CP	0,00 PC
I		CS	0,00 TP
I	TITOLO 2	SPESA IN CONTO CAPITALE	
I		RS	0,00 PR
I		CP	0,00 PC
I		CS	0,00 TP
I	TITOLO 3	SPESA PER INCREMENTO ATTIVITA' FINANZIARIE	
I		RS	0,00 PR
I		CP	0,00 PC
I		CS	0,00 TP
I	TITOLO 4	RIMBORSO PRESTITI	
I		RS	0,00 PR
I		CP	0,00 PC
I		CS	0,00 TP
I	TOTALE PROGRAMMA 11	ALTRI SERVIZI GENERALI	
I		RS	0,00 PR
I		CP	0,00 PC
I		CS	0,00 TP
I	TOTALE MISSIONE 01	SERVIZI ISTITUZIONALI, GENERALI E DI GESTIONE	
I		RS	0,00 PR
I		CP	0,00 PC
I		CS	0,00 TP
I	MISSIONE 02	GIUSTIZIA	
I			
I	PROGRAMMA 01	UFFICI GIUDIZIARI	
I			
I	TITOLO 1	SPESA CORRENTI	
I		RS	0,00 PR
I		CP	0,00 PC
I		CS	0,00 TP
I	TITOLO 2	SPESA IN CONTO CAPITALE	
I		RS	0,00 PR
I		CP	0,00 PC
I		CS	0,00 TP

RENDICONTO DEL TESORIERE

RENDICONTO DEL TESORIERE
(A PARTIRE DAL RENDICONTO PER L'ESERCIZIO 2023)

		RESIDUI PASSIVI AL	PAGAMENTI IN
		01.01.2023 (RS) (*)	C/RESIDUI (PR)
DENOMINAZIONE			
		COMPETENZA (CP) (*)	C/COMPETENZA (PC)
		PREVISIONI DEFINITIVE DI I TOTALE PAGAMENTI (TP) I	
		CASSA (CS) (*)	
TITOLO 3	SPESA PER INCREMENTO ATTIVITA' FINANZIARIE	RS	0,00 PR 0,00 I
		CP	0,00 PC 0,00 I
		CS	0,00 TP 0,00 I
TITOLO 4	RIMBORSO PRESTITI	RS	0,00 PR 0,00 I
		CP	0,00 PC 0,00 I
		CS	0,00 TP 0,00 I
TOTALE PROGRAMMA 01	UFFICI GIUDIZIARI	RS	0,00 PR 0,00 I
		CP	0,00 PC 0,00 I
		CS	0,00 TP 0,00 I
0202 PROGRAMMA 02	CASA CIRCONDARIALE E ALTRI SERVIZI	RS	0,00 PR 0,00 I
		CP	0,00 PC 0,00 I
		CS	0,00 TP 0,00 I
TITOLO 1	SPESA CORRENTI	RS	0,00 PR 0,00 I
		CP	0,00 PC 0,00 I
		CS	0,00 TP 0,00 I
TITOLO 2	SPESA IN CONTO CAPITALE	RS	0,00 PR 0,00 I
		CP	0,00 PC 0,00 I
		CS	0,00 TP 0,00 I
TITOLO 3	SPESA PER INCREMENTO ATTIVITA' FINANZIARIE	RS	0,00 PR 0,00 I
		CP	0,00 PC 0,00 I
		CS	0,00 TP 0,00 I
TITOLO 4	RIMBORSO PRESTITI	RS	0,00 PR 0,00 I
		CP	0,00 PC 0,00 I
		CS	0,00 TP 0,00 I
TOTALE PROGRAMMA 02	CASA CIRCONDARIALE E ALTRI SERVIZI	RS	0,00 PR 0,00 I
		CP	0,00 PC 0,00 I
		CS	0,00 TP 0,00 I
TOTALE MISSIONE 02	GIUSTIZIA	RS	0,00 PR 0,00 I
		CP	0,00 PC 0,00 I
		CS	0,00 TP 0,00 I
MISSIONE 03	ORDINE PUBBLICO E SICUREZZA	RS	0,00 PR 0,00 I
		CP	0,00 PC 0,00 I
		CS	0,00 TP 0,00 I
0301 PROGRAMMA 01	POLIZIA LOCALE E AMMINISTRATIVA	RS	0,00 PR 0,00 I
		CP	0,00 PC 0,00 I
		CS	0,00 TP 0,00 I

RENDICONTO DEL TESORIERE

RENDICONTO DEL TESORIERE
(A PARTIRE DAL RENDICONTO PER L'ESERCIZIO 2023)

	RESIDUI PASSIVI AL	PAGAMENTI IN
	01.01.2023 (RS) (*)	C/RESIDUI (PR)
DENOMINAZIONE		
	COMPETENZA (CP) (*)	C/COMPETENZA (PC)
	PREVISIONI DEFINITIVE DI I TOTALE PAGAMENTI (TP) I	
	CASSA (CS) (*)	
TITOLO 1	RS	9.577,05 I
	CP	20.101,38 I
	CS	29.678,43 I
TITOLO 2	RS	0,00 I
	CP	0,00 I
	CS	0,00 I
TITOLO 3	RS	0,00 I
	CP	0,00 I
	CS	0,00 I
TITOLO 4	RS	0,00 I
	CP	0,00 I
	CS	0,00 I
I TOTALE PROGRAMMA 01	RS	9.577,05 I
	CP	20.101,38 I
	CS	29.678,43 I
I 0302 PROGRAMMA 02		
TITOLO 1	RS	0,00 I
	CP	0,00 I
	CS	0,00 I
TITOLO 2	RS	0,00 I
	CP	0,00 I
	CS	0,00 I
TITOLO 3	RS	0,00 I
	CP	0,00 I
	CS	0,00 I
TITOLO 4	RS	0,00 I
	CP	0,00 I
	CS	0,00 I
I TOTALE PROGRAMMA 02	RS	0,00 I
	CP	0,00 I
	CS	0,00 I

RENDICONTO DEL TESORIERE

RENDICONTO DEL TESORIERE
(A PARTIRE DAL RENDICONTO PER L'ESERCIZIO 2023)

	RESIDUI PASSIVI AL 01.01.2023 (RS) (*)	PAGAMENTI IN C/RESIDUI (PR)
MISSIONE, PROGRAMMA, TITOLO I	DENOMINAZIONE	
I I	PREVISIONI DEFINITIVE DI	PAGAMENTI IN
I I	COMPETENZA (CP) (*)	C/COMPETENZA (PC) I
I I	PREVISIONI DEFINITIVE DI I	TOTALE PAGAMENTI (TP) I
I I	CASSA (CS) (*)	I
TOTALE MISSIONE 03		
I	ORDINE PUBBLICO E SICUREZZA	RS 9.577,05 I
I		CP 20.101,38 I
I		CS 29.678,43 I
MISSIONE 04	ISTRUZIONE E DIRITTO ALLO STUDIO	I
PROGRAMMA 01	ISTRUZIONE PRESCOLASTICA	I
TITOLO 1	SPESE CORRENTI	
I		RS 12.203,07 I
I		CP 53.896,60 I
I		CS 66.099,67 I
TITOLO 2	SPESE IN CONTO CAPITALE	
I		RS 0,00 I
I		CP 0,00 I
I		CS 0,00 I
TITOLO 3	SPESE PER INCREMENTO ATTIVITA' FINANZIARIE	
I		RS 0,00 I
I		CP 0,00 I
I		CS 0,00 I
TITOLO 4	RIMBORSO PRESTITI	
I		RS 0,00 I
I		CP 0,00 I
I		CS 0,00 I
TOTALE PROGRAMMA 01	ISTRUZIONE PRESCOLASTICA	
I		RS 12.203,07 I
I		CP 53.896,60 I
I		CS 66.099,67 I
PROGRAMMA 02	ALTRI ORDINI DI ISTRUZIONE NON UNIVERSITARIE	I
TITOLO 1	SPESE CORRENTI	
I		RS 904,66 I
I		CP 16.815,69 I
I		CS 17.720,35 I
TITOLO 2	SPESE IN CONTO CAPITALE	
I		RS 0,00 I
I		CP 88.111,08 I
I		CS 88.111,08 I
TITOLO 3	SPESE PER INCREMENTO ATTIVITA' FINANZIARIE	
I		RS 0,00 I
I		CP 0,00 I
I		CS 0,00 I

RENDICONTO DEL TESORIERE

RENDICONTO DEL TESORIERE
(A PARTIRE DAL RENDICONTO PER L'ESERCIZIO 2023)

		RESIDUI PASSIVI AL I	PAGAMENTI IN
		RS (*)	C/RESIDUI (PR)
I MISSIONE, PROGRAMMA, TITOLO I	DENOMINAZIONE		
I	I PREVISIONI DEFINITIVE DI I		PAGAMENTI IN
I	I COMPETENZA (CP) (*) I		C/COMPETENZA (PC) I
I	I PREVISIONI DEFINITIVE DI I		TOTALE PAGAMENTI (TP) I
I	I CASSA (CS) (*) I		
I	I RIMBORSO PRESTITI		
I	RS	0,00	PR 0,00 I
I	CP	0,00	PC 0,00 I
I	CS	0,00	TP 0,00 I
I	TOTALE PROGRAMMA 02	ALTRI ORDINI DI ISTRUZIONE NON UNIVERSITARIE	
I	RS	0,00	PR 904,66 I
I	CP	0,00	PC 104.926,77 I
I	CS	0,00	TP 105.831,43 I
I	I 0404 PROGRAMMA 04	ISTRUZIONE UNIVERSITARIA	
I	I TITOLO 1	SPESE CORRENTI	
I	RS	0,00	PR 0,00 I
I	CP	0,00	PC 0,00 I
I	CS	0,00	TP 0,00 I
I	TITOLO 2	SPESE IN CONTO CAPITALE	
I	RS	0,00	PR 0,00 I
I	CP	0,00	PC 0,00 I
I	CS	0,00	TP 0,00 I
I	TITOLO 3	SPESE PER INCREMENTO ATTIVITA' FINANZIARIE	
I	RS	0,00	PR 0,00 I
I	CP	0,00	PC 0,00 I
I	CS	0,00	TP 0,00 I
I	TITOLO 4	RIMBORSO PRESTITI	
I	RS	0,00	PR 0,00 I
I	CP	0,00	PC 0,00 I
I	CS	0,00	TP 0,00 I
I	TOTALE PROGRAMMA 04	ISTRUZIONE UNIVERSITARIA	
I	RS	0,00	PR 0,00 I
I	CP	0,00	PC 0,00 I
I	CS	0,00	TP 0,00 I
I	I 0405 PROGRAMMA 05	ISTRUZIONE TECNICA SUPERIORE	
I	I TITOLO 1	SPESE CORRENTI	
I	RS	0,00	PR 0,00 I
I	CP	0,00	PC 0,00 I
I	CS	0,00	TP 0,00 I
I	TITOLO 2	SPESE IN CONTO CAPITALE	
I	RS	0,00	PR 0,00 I
I	CP	0,00	PC 0,00 I
I	CS	0,00	TP 0,00 I
I	TITOLO 3	SPESE PER INCREMENTO ATTIVITA' FINANZIARIE	
I	RS	0,00	PR 0,00 I
I	CP	0,00	PC 0,00 I
I	CS	0,00	TP 0,00 I

RENDICONTO DEL TESORIERE

RENDICONTO DEL TESORIERE
(A PARTIRE DAL RENDICONTO PER L'ESERCIZIO 2023)

		RESIDUI PASSIVI AL	PAGAMENTI IN
		01.01.2023 (RS) (*)	C/RESIDUI (PR)
I MISSIONE, PROGRAMMA, TITOLO I	DENOMINAZIONE		
I	I PREVISIONI DEFINITIVE DI I		
I	I COMPETENZA (CP) (*)		
I	I C/COMPETENZA (PC)		
I	I PREVISIONI DEFINITIVE DI I TOTALE PAGAMENTI (TP)		
I	I CASSA (CS) (*)		
I	I RIMBORSO PRESTITI		
I	RS	0,00	PR 0,00
I	CP	0,00	PC 0,00
I	CS	0,00	TP 0,00
I TOTALE PROGRAMMA	05 ISTRUZIONE TECNICA SUPERIORE		
I	RS	0,00	PR 0,00
I	CP	0,00	PC 0,00
I	CS	0,00	TP 0,00
I 0406 PROGRAMMA	06 SERVIZI AUSILIARI ALL'ISTRUZIONE		
I	I SPESE CORRENTI		
I	RS	0,00	PR 3.808,96
I	CP	0,00	PC 28.663,72
I	CS	0,00	TP 32.472,68
I TITOLO 2	SPESE IN CONTO CAPITALE		
I	RS	0,00	PR 0,00
I	CP	0,00	PC 0,00
I	CS	0,00	TP 0,00
I TITOLO 3	SPESE PER INCREMENTO ATTIVITA' FINANZIARIE		
I	RS	0,00	PR 0,00
I	CP	0,00	PC 0,00
I	CS	0,00	TP 0,00
I TITOLO 4	RIMBORSO PRESTITI		
I	RS	0,00	PR 0,00
I	CP	0,00	PC 0,00
I	CS	0,00	TP 0,00
I TOTALE PROGRAMMA	06 SERVIZI AUSILIARI ALL'ISTRUZIONE		
I	RS	0,00	PR 3.808,96
I	CP	0,00	PC 28.663,72
I	CS	0,00	TP 32.472,68
I 0407 PROGRAMMA	07 DIRITTO ALLO STUDIO		
I	I SPESE CORRENTI		
I	RS	0,00	PR 1.572,48
I	CP	0,00	PC 11.851,09
I	CS	0,00	TP 13.423,57
I TITOLO 2	SPESE IN CONTO CAPITALE		
I	RS	0,00	PR 0,00
I	CP	0,00	PC 0,00
I	CS	0,00	TP 0,00
I TITOLO 3	SPESE PER INCREMENTO ATTIVITA' FINANZIARIE		
I	RS	0,00	PR 0,00
I	CP	0,00	PC 0,00
I	CS	0,00	TP 0,00

RENDICONTO DEL TESORIERE

(A PARTIRE DAL RENDICONTO PER L'ESERCIZIO 2023)

RENDICONTO DEL TESORIERE		
(A PARTIRE DAL RENDICONTO PER L'ESERCIZIO 2023)		
	RESIDUI PASSIVI AL I PAGAMENTI IN	I
	I 01.01.2023 (RS) (*) I C/RESIDUI (PR)	I
	DENOMINAZIONE	
I MISSIONE, PROGRAMMA, TITOLO I	I PREVISIONI DEFINITIVE DI I PAGAMENTI IN	I
I	I COMPETENZA (CP) (*) I C/COMPETENZA (PC)	I
I	I PREVISIONI DEFINITIVE DI I TOTALE PAGAMENTI (TP) I	I
I	I CASSA (CS) (*)	I
I	{	I
I TITOLO 4	RIMBORSO PRESTITI	
I	RS	0,00 PR 0,00 I
I	CP	0,00 PC 0,00 I
I	CS	0,00 TP 0,00 I
I TOTALE PROGRAMMA 07	DIRITTO ALLO STUDIO	
I	RS	0,00 PR 1.572,48 I
I	CP	0,00 PC 11.851,09 I
I	CS	0,00 TP 13.423,57 I
I TOTALE MISSIONE 04	ISTRUZIONE E DIRITTO ALLO STUDIO	
I	RS	0,00 PR 18.489,17 I
I	CP	0,00 PC 199.338,18 I
I	CS	0,00 TP 217.827,35 I
I MISSIONE 05	TUTELA E VALORIZZAZIONE DEI BENI E DELLE ATTIVITA'	
I 0501	PROGRAMMA 01 VALORIZZAZIONE DEI BENI DI INTERESSE STORICO	
I	TITOLO 1 SPESE CORRENTI	
I	RS	0,00 PR 0,00 I
I	CP	0,00 PC 22.770,69 I
I	CS	0,00 TP 22.770,69 I
I TITOLO 2	SPESE IN CONTO CAPITALE	
I	RS	0,00 PR 0,00 I
I	CP	0,00 PC 0,00 I
I	CS	0,00 TP 0,00 I
I TITOLO 3	SPESE PER INCREMENTO ATTIVITA' FINANZIARIE	
I	RS	0,00 PR 0,00 I
I	CP	0,00 PC 0,00 I
I	CS	0,00 TP 0,00 I
I TITOLO 4	RIMBORSO PRESTITI	
I	RS	0,00 PR 0,00 I
I	CP	0,00 PC 0,00 I
I	CS	0,00 TP 0,00 I
I TOTALE PROGRAMMA 01	VALORIZZAZIONE DEI BENI DI INTERESSE STORICO	
I	RS	0,00 PR 0,00 I
I	CP	0,00 PC 22.770,69 I
I	CS	0,00 TP 22.770,69 I
I 0502	PROGRAMMA 02 ATTIVITA' CULTURALI E INTERVENTI DIVERSI NEL SE	
I	TITOLO 1 SPESE CORRENTI	
I	RS	0,00 PR 500,00 I
I	CP	0,00 PC 500,00 I
I	CS	0,00 TP 1.000,00 I

RENDICONTO DEL TESORIERE

RENDICONTO DEL TESORIERE
(A PARTIRE DAL RENDICONTO PER L'ESERCIZIO 2023)

I	I	RESIDUI PASSIVI AL I	0,00	PR	0,00	I	
I	I	RESIDUI PASSIVI IN I	0,00	PC	0,00	I	
I	I	01.01.2023 (RS) (*) I	0,00	TP	0,00	I	
I	I	C/RESIDUI (PR)				I	
I	I	MISSIONE, PROGRAMMA, TITOLO I				I	
I	I	DENOMINAZIONE				I	
I	I	PREVISIONI DEFINITIVE DI I	0,00	PR	0,00	I	
I	I	PAGAMENTI IN I	0,00	PC	0,00	I	
I	I	C/COMPETENZA (PC)				I	
I	I	COMPETENZA (CP) (*) I	0,00	TP	0,00	I	
I	I	TOTALE PAGAMENTI (TP) I				I	
I	I	PREVISIONI DEFINITIVE DI I	0,00	PR	0,00	I	
I	I	CASSA (CS) (*) I	0,00	PC	0,00	I	
I	I	TOTALE PAGAMENTI (TP) I				I	
I	I	SPESA IN CONTO CAPITALE				I	
I	I	RS	0,00	PR	0,00	I	
I	I	CP	0,00	PC	0,00	I	
I	I	CS	0,00	TP	0,00	I	
I	I	SPESA PER INCREMENTO ATTIVITA' FINANZIARIE				I	
I	I	RS	0,00	PR	0,00	I	
I	I	CP	0,00	PC	0,00	I	
I	I	CS	0,00	TP	0,00	I	
I	I	RIMBORSO PRESTITI				I	
I	I	RS	0,00	PR	0,00	I	
I	I	CP	0,00	PC	0,00	I	
I	I	CS	0,00	TP	0,00	I	
I	I	TOTALE PROGRAMMA				I	
I	I	02 ATTIVITA' CULTURALI E INTERVENTI DIVERSI NEL SE	0,00	PR	500,00	I	
I	I	TTORE CULTURALE	0,00	PC	500,00	I	
I	I	CS	0,00	TP	1.000,00	I	
I	I	TOTALE MISSIONE 05				I	
I	I	TUTELA E VALORIZZAZIONE DEI BENI E DELLE ATTIVITA'	0,00	PR	500,00	I	
I	I	CULTURALI	0,00	PC	23.270,69	I	
I	I	CS	0,00	TP	23.770,69	I	
I	I	MISSIONE 06				I	
I	I	POLITICHE GIOVANILI, SPORT E TEMPO LIBERO				I	
I	I	PROGRAMMA 01				I	
I	I	SPORT E TEMPO LIBERO				I	
I	I	SPESE CORRENTI				I	
I	I	RS	0,00	PR	5.031,80	I	
I	I	CP	0,00	PC	9.496,69	I	
I	I	CS	0,00	TP	14.528,49	I	
I	I	SPESA IN CONTO CAPITALE				I	
I	I	RS	0,00	PR	0,00	I	
I	I	CP	0,00	PC	9.394,25	I	
I	I	CS	0,00	TP	9.394,25	I	
I	I	SPESA PER INCREMENTO ATTIVITA' FINANZIARIE				I	
I	I	RS	0,00	PR	0,00	I	
I	I	CP	0,00	PC	0,00	I	
I	I	CS	0,00	TP	0,00	I	
I	I	RIMBORSO PRESTITI				I	
I	I	RS	0,00	PR	0,00	I	
I	I	CP	0,00	PC	0,00	I	
I	I	CS	0,00	TP	0,00	I	

RENDICONTO DEL TESORIERE

RENDICONTO DEL TESORIERE

(A PARTIRE DAL RENDICONTO PER L'ESERCIZIO 2023)

RENDICONTO DEL TESORIERE		RENDICONTO DEL TESORIERE	
(A PARTIRE DAL RENDICONTO PER L'ESERCIZIO 2023)			
MISSIONE, PROGRAMMA, TITOLO I	DENOMINAZIONE	RESIDUI PASSIVI AL I C/RESIDUI (PR)	PAGAMENTI IN C/RESIDUI (PR)
I	I	I	I
I PREVISIONI DEFINITIVE DI I PAGAMENTI IN C/COMPETENZA (PC) I			
I COMPETENZA (CP) (*) I C/COMPETENZA (PC) I			
I PREVISIONI DEFINITIVE DI I TOTALE PAGAMENTI (TP) I			
I CASSA (CS) (*) I			
TITOLO 3	SPESA PER INCREMENTO ATTIVITA' FINANZIARIE	RS 0,00 PR	0,00 I
I	I	CP 0,00 PC	0,00 I
I	I	CS 0,00 TP	0,00 I
TITOLO 4	RIMBORSO PRESTITI	RS 0,00 PR	0,00 I
I	I	CP 0,00 PC	0,00 I
I	I	CS 0,00 TP	0,00 I
TOTALE PROGRAMMA 01	SVILUPPO E VALORIZZAZIONE DEL TURISMO	RS 0,00 PR	0,00 I
I	I	CP 0,00 PC	19.237,27 I
I	I	CS 0,00 TP	19.237,27 I
TOTALE MISSIONE 07	TURISMO	RS 0,00 PR	0,00 I
I	I	CP 0,00 PC	19.237,27 I
I	I	CS 0,00 TP	19.237,27 I
MISSIONE 08	ASSETTO DEL TERRITORIO ED EDILIZIA ABITATIVA		
I	I		
PROGRAMMA 01	URBANISTICA E ASSETTO DEL TERRITORIO		
I	I		
TITOLO 1	SPESA CORRENTI	RS 0,00 PR	0,00 I
I	I	CP 0,00 PC	0,00 I
I	I	CS 0,00 TP	0,00 I
TITOLO 2	SPESA IN CONTO CAPITALE	RS 0,00 PR	0,00 I
I	I	CP 0,00 PC	0,00 I
I	I	CS 0,00 TP	0,00 I
TITOLO 3	SPESA PER INCREMENTO ATTIVITA' FINANZIARIE	RS 0,00 PR	0,00 I
I	I	CP 0,00 PC	0,00 I
I	I	CS 0,00 TP	0,00 I
TITOLO 4	RIMBORSO PRESTITI	RS 0,00 PR	0,00 I
I	I	CP 0,00 PC	0,00 I
I	I	CS 0,00 TP	0,00 I
TOTALE PROGRAMMA 01	URBANISTICA E ASSETTO DEL TERRITORIO	RS 0,00 PR	0,00 I
I	I	CP 0,00 PC	0,00 I
I	I	CS 0,00 TP	0,00 I
PROGRAMMA 02	EDILIZIA RESIDENZIALE PUBBLICA E LOCALE E PIANI		
I	I		

RENDICONTO DEL TESORIERE

RENDICONTO DEL TESORIERE
(A PARTIRE DAL RENDICONTO PER L'ESERCIZIO 2023)

		RESIDUI PASSIVI AL	PAGAMENTI IN
		01.01.2023 (RS) (*)	C/RESIDUI (PR)
	DENOMINAZIONE		
		PREVISIONI DEFINITIVE DI	PAGAMENTI IN
		COMPETENZA (CP) (*)	C/COMPETENZA (PC)
		PREVISIONI DEFINITIVE DI	TOTALE PAGAMENTI (TP)
		CASSA (CS) (*)	
I	TITOLO 1	RS	0,00 I
I		CP	0,00 I
I		CS	0,00 I
I	TITOLO 2	RS	0,00 I
I		CP	0,00 I
I		CS	0,00 I
I	TITOLO 3	RS	0,00 I
I		CP	0,00 I
I		CS	0,00 I
I	TITOLO 4	RS	0,00 I
I		CP	0,00 I
I		CS	0,00 I
I	TOTALE PROGRAMMA	RS	0,00 I
I		CP	0,00 I
I		CS	0,00 I
I	TITOLO 1	RS	0,00 I
I		CP	0,00 I
I		CS	0,00 I
I	TITOLO 2	RS	0,00 I
I		CP	0,00 I
I		CS	0,00 I
I	TITOLO 3	RS	0,00 I
I		CP	0,00 I
I		CS	0,00 I
I	MISSIONE 09	RS	0,00 I
I		CP	0,00 I
I		CS	0,00 I
I	PROGRAMMA 01	RS	0,00 I
I		CP	0,00 I
I		CS	0,00 I
I	TITOLO 1	RS	0,00 I
I		CP	0,00 I
I		CS	0,00 I
I	TITOLO 2	RS	0,00 I
I		CP	0,00 I
I		CS	0,00 I
I	TITOLO 3	RS	0,00 I
I		CP	0,00 I
I		CS	0,00 I

RENDICONTO DEL TESORIERE

RENDICONTO DEL TESORIERE
(A PARTIRE DAL RENDICONTO PER L'ESERCIZIO 2023)

		RESIDUI PASSIVI AL	PAGAMENTI IN
		RS (*)	C/RESIDUI (PR)
I MISSIONE, PROGRAMMA, TITOLO I	DENOMINAZIONE		
I	I PREVISIONI DEFINITIVE DI I		
I	I COMPETENZA (CP) (*) I		
I	I C/COMPETENZA (PC) I		
I	I PREVISIONI DEFINITIVE DI I TOTALE PAGAMENTI (TP) I		
I	I CASSA (CS) (*) I		
I	I RIMBORSO PRESTITI		
I	RS	0,00	PR 0,00 I
I	CP	0,00	PC 0,00 I
I	CS	0,00	TP 0,00 I
I	I TOTALE PROGRAMMA 01 DIFESA DEL SUOLO		
I	RS	0,00	PR 0,00 I
I	CP	0,00	PC 0,00 I
I	CS	0,00	TP 0,00 I
I	I 0902 PROGRAMMA 02 TUTELA, VALORIZZAZIONE E RECUPERO AMBIENTALE		
I	I SPESE CORRENTI		
I	RS	0,00	PR 0,00 I
I	CP	0,00	PC 0,00 I
I	CS	0,00	TP 0,00 I
I	I TITOLO 2 SPESE IN CONTO CAPITALE		
I	RS	0,00	PR 0,00 I
I	CP	0,00	PC 0,00 I
I	CS	0,00	TP 0,00 I
I	I TITOLO 3 SPESE PER INCREMENTO ATTIVITA' FINANZIARIE		
I	RS	0,00	PR 0,00 I
I	CP	0,00	PC 0,00 I
I	CS	0,00	TP 0,00 I
I	I TITOLO 4 RIMBORSO PRESTITI		
I	RS	0,00	PR 0,00 I
I	CP	0,00	PC 0,00 I
I	CS	0,00	TP 0,00 I
I	I TOTALE PROGRAMMA 02 TUTELA, VALORIZZAZIONE E RECUPERO AMBIENTALE		
I	RS	0,00	PR 0,00 I
I	CP	0,00	PC 0,00 I
I	CS	0,00	TP 0,00 I
I	I 0903 PROGRAMMA 03 RIFIUTI		
I	I SPESE CORRENTI		
I	RS	0,00	PR 32.803,47 I
I	CP	0,00	PC 114.039,23 I
I	CS	0,00	TP 146.842,70 I
I	I TITOLO 2 SPESE IN CONTO CAPITALE		
I	RS	0,00	PR 0,00 I
I	CP	0,00	PC 0,00 I
I	CS	0,00	TP 0,00 I
I	I TITOLO 3 SPESE PER INCREMENTO ATTIVITA' FINANZIARIE		
I	RS	0,00	PR 0,00 I
I	CP	0,00	PC 0,00 I
I	CS	0,00	TP 0,00 I

RENDICONTO DEL TESORIERE

RENDICONTO DEL TESORIERE
(A PARTIRE DAL RENDICONTO PER L'ESERCIZIO 2023)

		RESIDUI PASSIVI AL	PAGAMENTI IN
		01.01.2023 (RS) (*)	C/RESIDUI (PR)
	DENOMINAZIONE		
		COMPETENZA (CP) (*)	C/COMPETENZA (PC)
			TOTALE PAGAMENTI (TP)
		CASSA (CS) (*)	
I	TITOLO 4		
I	RIMBORSO PRESTITI	RS 0,00	PR 0,00
I		CP 0,00	PC 0,00
I		CS 0,00	TP 0,00
I	TOTALE PROGRAMMA 03	RS 0,00	PR 32.803,47
I		CP 0,00	PC 114.039,23
I		CS 0,00	TP 146.842,70
I	0904 PROGRAMMA 04		
I	SERVIZIO IDRICO INTEGRATO		
I	TITOLO 1		
I	SPESE CORRENTI	RS 0,00	PR 218,96
I		CP 0,00	PC 659,33
I		CS 0,00	TP 878,29
I	TITOLO 2		
I	SPESE IN CONTO CAPITALE	RS 0,00	PR 0,00
I		CP 0,00	PC 0,00
I		CS 0,00	TP 0,00
I	TITOLO 3		
I	SPESE PER INCREMENTO ATTIVITA' FINANZIARIE	RS 0,00	PR 0,00
I		CP 0,00	PC 0,00
I		CS 0,00	TP 0,00
I	TITOLO 4		
I	RIMBORSO PRESTITI	RS 0,00	PR 0,00
I		CP 0,00	PC 0,00
I		CS 0,00	TP 0,00
I	TOTALE PROGRAMMA 04	RS 0,00	PR 218,96
I		CP 0,00	PC 659,33
I		CS 0,00	TP 878,29
I	0905 PROGRAMMA 05		
I	AREE PROTETTE, PARCHI NATURALI, PROTEZIONE NATU		
I	TITOLO 1		
I	SPESE CORRENTI	RS 0,00	PR 2.675,68
I		CP 0,00	PC 30.978,43
I		CS 0,00	TP 33.654,11
I	TITOLO 2		
I	SPESE IN CONTO CAPITALE	RS 0,00	PR 0,00
I		CP 0,00	PC 0,00
I		CS 0,00	TP 0,00
I	TITOLO 3		
I	SPESE PER INCREMENTO ATTIVITA' FINANZIARIE	RS 0,00	PR 0,00
I		CP 0,00	PC 0,00
I		CS 0,00	TP 0,00

RENDICONTO DEL TESORIERE

RENDICONTO DEL TESORIERE
(A PARTIRE DAL RENDICONTO PER L'ESERCIZIO 2023)

		RESIDUI PASSIVI AL I PAGAMENTI IN		
		01.01.2023 (RS) (*)	C/RESIDUI (PR)	
I MISSIONE, PROGRAMMA, TITOLO I	DENOMINAZIONE			
I	I PREVISIONI DEFINITIVE DI I PAGAMENTI IN			
I	I COMPETENZA (CP) (*) I C/COMPETENZA (PC) I			
I	I PREVISIONI DEFINITIVE DI I TOTALE PAGAMENTI (TP) I			
I	I CASSA (CS) (*) I			
I	I RIMBORSO PRESTITI			
I	RS	0,00	PR	0,00 I
I	CP	0,00	PC	0,00 I
I	CS	0,00	TP	0,00 I
I	I TOTALE PROGRAMMA 05 AREE PROTETTE, PARCHI NATURALI, PROTEZIONE NATU	0,00	PR	2.675,68 I
I	RALISTICA E FORESTAZIONE	0,00	PC	30.978,43 I
I	CS	0,00	TP	33.654,11 I
I	I 0906 PROGRAMMA 06 TUTELA E VALORIZZAZIONE DELLE RISORSE IDRICHE			
I	I SPESE CORRENTI			
I	RS	0,00	PR	0,00 I
I	CP	0,00	PC	0,00 I
I	CS	0,00	TP	0,00 I
I	I TITOLO 2 SPESE IN CONTO CAPITALE			
I	RS	0,00	PR	0,00 I
I	CP	0,00	PC	0,00 I
I	CS	0,00	TP	0,00 I
I	I TITOLO 3 SPESE PER INCREMENTO ATTIVITA' FINANZIARIE			
I	RS	0,00	PR	0,00 I
I	CP	0,00	PC	0,00 I
I	CS	0,00	TP	0,00 I
I	I TITOLO 4 RIMBORSO PRESTITI			
I	RS	0,00	PR	0,00 I
I	CP	0,00	PC	0,00 I
I	CS	0,00	TP	0,00 I
I	I TOTALE PROGRAMMA 06 TUTELA E VALORIZZAZIONE DELLE RISORSE IDRICHE			
I	RS	0,00	PR	0,00 I
I	CP	0,00	PC	0,00 I
I	CS	0,00	TP	0,00 I
I	I 0907 PROGRAMMA 07 SVILUPPO SOSTENIBILE TERRITORIO MONTANO PICCOLI			
I	I SPESE CORRENTI			
I	RS	0,00	PR	0,00 I
I	CP	0,00	PC	0,00 I
I	CS	0,00	TP	0,00 I
I	I TITOLO 2 SPESE IN CONTO CAPITALE			
I	RS	0,00	PR	0,00 I
I	CP	0,00	PC	0,00 I
I	CS	0,00	TP	0,00 I
I	I TITOLO 3 SPESE PER INCREMENTO ATTIVITA' FINANZIARIE			
I	RS	0,00	PR	0,00 I
I	CP	0,00	PC	0,00 I
I	CS	0,00	TP	0,00 I

RENDICONTO DEL TESORIERE

RENDICONTO DEL TESORIERE

(A PARTIRE DAL RENDICONTO PER L'ESERCIZIO 2023)

I	I	RESIDUI PASSIVI AL	I	PAGAMENTI IN	I	
I	I	01.01.2023 (RS) (*)	I	C/RESIDUI (PR)	I	
I	I	DENOMINAZIONE				
I	I	I PREVISIONI DEFINITIVE DI	I	PAGAMENTI IN	I	
I	I	COMPETENZA (CP) (*)	I	C/COMPETENZA (PC)	I	
I	I	I PREVISIONI DEFINITIVE DI	I	TOTALE PAGAMENTI (TP)	I	
I	I	CASSA (CS) (*)	I		I	
I	I	RIMBORSO PRESTITI	RS	0,00	PR	0,00
I	I		CP	0,00	PC	0,00
I	I		CS	0,00	TP	0,00
I	I	TITOLO 4				
I	I	07 SVILUPPO SOSTENIBILE TERRITORIO MONTANO PICCOLI	RS	0,00	PR	0,00
I	I	COMUNI	CP	0,00	PC	0,00
I	I		CS	0,00	TP	0,00
I	I	08 QUALITA' DELL'ARIA E RIDUZIONE DELL'INQUINAMENT				
I	I	TITOLO 1	RS	0,00	PR	0,00
I	I	SPESA CORRENTI	CP	0,00	PC	0,00
I	I		CS	0,00	TP	0,00
I	I	TITOLO 2	RS	0,00	PR	0,00
I	I	SPESA IN CONTO CAPITALE	CP	0,00	PC	0,00
I	I		CS	0,00	TP	0,00
I	I	TITOLO 3	RS	0,00	PR	0,00
I	I	SPESA PER INCREMENTO ATTIVITA' FINANZIARIE	CP	0,00	PC	0,00
I	I		CS	0,00	TP	0,00
I	I	TITOLO 4	RS	0,00	PR	0,00
I	I	RIMBORSO PRESTITI	CP	0,00	PC	0,00
I	I		CS	0,00	TP	0,00
I	I	TOTALE PROGRAMMA 08	RS	0,00	PR	0,00
I	I	QUALITA' DELL'ARIA E RIDUZIONE DELL'INQUINAMENT	CP	0,00	PC	0,00
I	I	O	CS	0,00	TP	0,00
I	I	TOTALE MISSIONE 09	RS	0,00	PR	35.698,11
I	I	SVILUPPO SOSTENIBILE E TUTELA DEL TERRITORIO E	CP	0,00	PC	145.676,99
I	I	DELL'AMBIENTE	CS	0,00	TP	181.375,10
I	I	MISSIONE 10	RS			
I	I	TRASPORTI E DIRITTO ALLA MOBILITA'				
I	I	TOTALE MISSIONE 10	RS			
I	I	PROGRAMMA 01	RS			
I	I	TRASPORTO FERROVIARIO				
I	I	TITOLO 1	RS	0,00	PR	0,00
I	I	SPESA CORRENTI	CP	0,00	PC	0,00
I	I		CS	0,00	TP	0,00

RENDICONTO DEL TESORIERE

RENDICONTO DEL TESORIERE

(A PARTIRE DAL RENDICONTO PER L'ESERCIZIO 2023)

RENDICONTO DEL TESORIERE		RENDICONTO DEL TESORIERE	
(A PARTIRE DAL RENDICONTO PER L'ESERCIZIO 2023)		(A PARTIRE DAL RENDICONTO PER L'ESERCIZIO 2023)	
MISSIONE, PROGRAMMA, TITOLO	DENOMINAZIONE	RESIDUI PASSIVI AL 01.01.2023 (RS) (*)	PAGAMENTI IN C/RESIDUI (PR)
I	I	I	I
PREVISIONI DEFINITIVE DI COMPETENZA (CP) (*)		PAGAMENTI IN C/COMPETENZA (PC)	
I	I	I	I
PREVISIONI DEFINITIVE DI TOTALE PAGAMENTI (TP)		PREVISIONI DEFINITIVE DI TOTALE PAGAMENTI (TP)	
I	I	I	I
CASSA (CS) (*)		CASSA (CS) (*)	
I	I	I	I
TITOLO 2	SPESE IN CONTO CAPITALE	RS	PR
I	I	0,00	0,00
I	CP	0,00	0,00
I	CS	0,00	0,00
TITOLO 3	SPESE PER INCREMENTO ATTIVITA' FINANZIARIE	RS	PR
I	I	0,00	0,00
I	CP	0,00	0,00
I	CS	0,00	0,00
TITOLO 4	RIMBORSO PRESTITI	RS	PR
I	I	0,00	0,00
I	CP	0,00	0,00
I	CS	0,00	0,00
TOTALE PROGRAMMA 01	TRASPORTO FERROVIARIO	RS	PR
I	I	0,00	0,00
I	CP	0,00	0,00
I	CS	0,00	0,00
1002 PROGRAMMA	TRASPORTO PUBBLICO LOCALE	RS	PR
I	I	0,00	0,00
TITOLO 1	SPESE CORRENTI	RS	PR
I	I	0,00	0,00
I	CP	0,00	0,00
I	CS	0,00	0,00
TITOLO 2	SPESE IN CONTO CAPITALE	RS	PR
I	I	0,00	0,00
I	CP	0,00	0,00
I	CS	0,00	0,00
TITOLO 3	SPESE PER INCREMENTO ATTIVITA' FINANZIARIE	RS	PR
I	I	0,00	0,00
I	CP	0,00	0,00
I	CS	0,00	0,00
TITOLO 4	RIMBORSO PRESTITI	RS	PR
I	I	0,00	0,00
I	CP	0,00	0,00
I	CS	0,00	0,00
TOTALE PROGRAMMA 02	TRASPORTO PUBBLICO LOCALE	RS	PR
I	I	0,00	0,00
I	CP	0,00	0,00
I	CS	0,00	0,00
1003 PROGRAMMA	TRASPORTO PER VIE D'ACQUA	RS	PR
I	I	0,00	0,00
TITOLO 1	SPESE CORRENTI	RS	PR
I	I	0,00	0,00
I	CP	0,00	0,00
I	CS	0,00	0,00

RENDICONTO DEL TESORIERE

RENDICONTO DEL TESORIERE

(A PARTIRE DAL RENDICONTO PER L'ESERCIZIO 2023)

		I RESIDUI PASSIVI AL I PAGAMENTI IN		I PAGAMENTI IN	
		I 01.01.2023 (RS) (*) I		C/RESIDUI (PR) I	
		I PREVISIONI DEFINITIVE DI I		I PREVISIONI DEFINITIVE DI I	
		I COMPETENZA (CP) (*) I		C/COMPETENZA (PC) I	
		I PREVISIONI DEFINITIVE DI I		I PREVISIONI DEFINITIVE DI I	
		I CASSA (CS) (*) I		I C/COMPETENZA (PC) I	
TITOLO 2	SPESA IN CONTO CAPITALE	RS	0,00	PR	0,00
		CP	0,00	PC	0,00
		CS	0,00	TP	0,00
TITOLO 3	SPESA PER INCREMENTO ATTIVITA' FINANZIARIE	RS	0,00	PR	0,00
		CP	0,00	PC	0,00
		CS	0,00	TP	0,00
TITOLO 4	RIMBORSO PRESTITI	RS	0,00	PR	0,00
		CP	0,00	PC	0,00
		CS	0,00	TP	0,00
TOTALE PROGRAMMA 03	TRASPORTO PER VIE D'ACQUA	RS	0,00	PR	0,00
		CP	0,00	PC	0,00
		CS	0,00	TP	0,00
I 1004	PROGRAMMA 04 ALTRE MODALITA' DI TRASPORTO	RS	0,00	PR	0,00
		CP	0,00	PC	0,00
		CS	0,00	TP	0,00
TITOLO 1	SPESA CORRENTI	RS	0,00	PR	0,00
		CP	0,00	PC	0,00
		CS	0,00	TP	0,00
TITOLO 2	SPESA IN CONTO CAPITALE	RS	0,00	PR	0,00
		CP	0,00	PC	0,00
		CS	0,00	TP	0,00
TITOLO 3	SPESA PER INCREMENTO ATTIVITA' FINANZIARIE	RS	0,00	PR	0,00
		CP	0,00	PC	0,00
		CS	0,00	TP	0,00
TITOLO 4	RIMBORSO PRESTITI	RS	0,00	PR	0,00
		CP	0,00	PC	0,00
		CS	0,00	TP	0,00
TOTALE PROGRAMMA 04	ALTRE MODALITA' DI TRASPORTO	RS	0,00	PR	0,00
		CP	0,00	PC	0,00
		CS	0,00	TP	0,00
I 1005	PROGRAMMA 05 VIABILITA' E INFRASTRUTTURE STRADALI	RS	0,00	PR	0,00
		CP	0,00	PC	8.954,33
		CS	0,00	TP	18.188,61
TITOLO 1	SPESA CORRENTI	RS	0,00	PR	8.954,33
		CP	0,00	PC	18.188,61
		CS	0,00	TP	27.142,94

RENDICONTO DEL TESORIERE

RENDICONTO DEL TESORIERE
(A PARTIRE DAL RENDICONTO PER L'ESERCIZIO 2023)

RENDICONTO DEL TESORIERE		RENDICONTO DEL TESORIERE	
(A PARTIRE DAL RENDICONTO PER L'ESERCIZIO 2023)			
DENOMINAZIONE			
MISSIONE, PROGRAMMA, TITOLO	RESIDUI PASSIVI AL 31.12.2022 (RS) (*)	PAGAMENTI IN C/RESIDUI (PR)	C/RESIDUI (PR)
MISSIONE, PROGRAMMA, TITOLO	PREVISIONI DEFINITIVE DI COMPETENZA (CP) (*)	PAGAMENTI IN C/COMPETENZA (PC)	C/COMPETENZA (PC)
MISSIONE, PROGRAMMA, TITOLO	PREVISIONI DEFINITIVE DI CASSA (CS) (*)	TOTALE PAGAMENTI (TP)	TOTALE PAGAMENTI (TP)
TITOLO 2	SPESA IN CONTO CAPITALE	RS 0,00 PR 0,00 I	0,00 I
		CP 0,00 PC 13.332,39 I	13.332,39 I
		CS 0,00 TP 13.332,39 I	13.332,39 I
TITOLO 3	SPESA PER INCREMENTO ATTIVITA' FINANZIARIE	RS 0,00 PR 0,00 I	0,00 I
		CP 0,00 PC 0,00 I	0,00 I
		CS 0,00 TP 0,00 I	0,00 I
TITOLO 4	RIMBORSO PRESTITI	RS 0,00 PR 0,00 I	0,00 I
		CP 0,00 PC 0,00 I	0,00 I
		CS 0,00 TP 0,00 I	0,00 I
TOTALE PROGRAMMA 05	VIABILITA' E INFRASTRUTTURE STRADALI	RS 0,00 PR 8.954,33 I	8.954,33 I
		CP 0,00 PC 31.521,00 I	31.521,00 I
		CS 0,00 TP 40.475,33 I	40.475,33 I
TOTALE MISSIONE 10	TRASPORTI E DIRITTO ALLA MOBILITA'	RS 0,00 PR 8.954,33 I	8.954,33 I
		CP 0,00 PC 31.521,00 I	31.521,00 I
		CS 0,00 TP 40.475,33 I	40.475,33 I
MISSIONE 11	SOCCORSO CIVILE	RS 0,00 PR 0,00 I	0,00 I
PROGRAMMA 01	SISTEMA DI PROTEZIONE CIVILE	RS 0,00 PR 0,00 I	0,00 I
TITOLO 1	SPESA CORRENTI	RS 0,00 PR 4.000,00 I	4.000,00 I
		CP 0,00 PC 4.714,83 I	4.714,83 I
		CS 0,00 TP 8.714,83 I	8.714,83 I
TITOLO 2	SPESA IN CONTO CAPITALE	RS 0,00 PR 0,00 I	0,00 I
		CP 0,00 PC 0,00 I	0,00 I
		CS 0,00 TP 0,00 I	0,00 I
TITOLO 3	SPESA PER INCREMENTO ATTIVITA' FINANZIARIE	RS 0,00 PR 0,00 I	0,00 I
		CP 0,00 PC 0,00 I	0,00 I
		CS 0,00 TP 0,00 I	0,00 I
TITOLO 4	RIMBORSO PRESTITI	RS 0,00 PR 0,00 I	0,00 I
		CP 0,00 PC 0,00 I	0,00 I
		CS 0,00 TP 0,00 I	0,00 I

RENDICONTO DEL TESORIERE

RENDICONTO DEL TESORIERE
(A PARTIRE DAL RENDICONTO PER L'ESERCIZIO 2023)

I				I	RESIDUI PASSIVI AL	I	PAGAMENTI IN	
I				I	01.01.2023 (RS) (*)	I	C/RESIDUI (PR)	
I				I				
I	MISSIONE, PROGRAMMA, TITOLO I			I	DENOMINAZIONE			
I				I				
I				I	PREVISIONI DEFINITIVE DI	I	PAGAMENTI IN	
I				I	COMPETENZA (CP) (*)	I	C/COMPETENZA (PC)	
I				I				
I				I	PREVISIONI DEFINITIVE DI	I	TOTALE PAGAMENTI (TP)	
I				I	CASSA (CS) (*)	I		
I				I				
I	TOTALE PROGRAMMA	01	SISTEMA DI PROTEZIONE CIVILE	RS	0,00	PR	4.000,00	I
I				CP	0,00	PC	4.714,83	I
I				CS	0,00	TP	8.714,83	I
I								
I	1102	PROGRAMMA	02	INTERVENTI A SEGUITO DI CALAMITA' NATURALI				I
I								
I		TITOLO 1	SPESA CORRENTI	RS	0,00	PR	0,00	I
I				CP	0,00	PC	0,00	I
I				CS	0,00	TP	0,00	I
I								
I		TITOLO 2	SPESA IN CONTO CAPITALE	RS	0,00	PR	0,00	I
I				CP	0,00	PC	0,00	I
I				CS	0,00	TP	0,00	I
I								
I		TITOLO 3	SPESA PER INCREMENTO ATTIVITA' FINANZIARIE	RS	0,00	PR	0,00	I
I				CP	0,00	PC	0,00	I
I				CS	0,00	TP	0,00	I
I								
I		TITOLO 4	RIMBORSO PRESTITI	RS	0,00	PR	0,00	I
I				CP	0,00	PC	0,00	I
I				CS	0,00	TP	0,00	I
I								
I	TOTALE PROGRAMMA	02	INTERVENTI A SEGUITO DI CALAMITA' NATURALI	RS	0,00	PR	0,00	I
I				CP	0,00	PC	0,00	I
I				CS	0,00	TP	0,00	I
I								
I	TOTALE MISSIONE 11		SOCCORSO CIVILE	RS	0,00	PR	4.000,00	I
I				CP	0,00	PC	4.714,83	I
I				CS	0,00	TP	8.714,83	I
I								
I								
I								
I	MISSIONE	12	DIRITTI SOCIALI, POLITICHE SOCIALI E FAMIGLIA					
I								
I	1201	PROGRAMMA	01	INTERVENTI PER L'INFANZIA E I MINORI E PER ASILI				
I								
I		TITOLO 1	SPESA CORRENTI	RS	0,00	PR	0,00	I
I				CP	0,00	PC	0,00	I
I				CS	0,00	TP	0,00	I
I								
I		TITOLO 2	SPESA IN CONTO CAPITALE	RS	0,00	PR	0,00	I
I				CP	0,00	PC	0,00	I
I				CS	0,00	TP	0,00	I

RENDICONTO DEL TESORIERE

RENDICONTO DEL TESORIERE
(A PARTIRE DAL RENDICONTO PER L'ESERCIZIO 2023)

		RESIDUI PASSIVI AL I PAGAMENTI IN		
		RS) (*)	I C/RESIDUI (PR)	
I MISSIONE, PROGRAMMA, TITOLO I	DENOMINAZIONE			
I	I PREVISIONI DEFINITIVE DI I PAGAMENTI IN			
I	I COMPETENZA (CP) (*) I C/COMPETENZA (PC)			
I	I PREVISIONI DEFINITIVE DI I TOTALE PAGAMENTI (TP) I			
I	I CASSA (CS) (*)			
I TITOLO 3	SPESA PER INCREMENTO ATTIVITA' FINANZIARIE	RS	PR	0,00 I
I		CP	PC	0,00 I
I		CS	TP	0,00 I
I TITOLO 4	RIMBORSO PRESTITI	RS	PR	0,00 I
I		CP	PC	0,00 I
I		CS	TP	0,00 I
I TOTALE PROGRAMMA	01 INTERVENTI PER L'INFANZIA E I MINORI E PER ASILI	RS	PR	0,00 I
I	I NIDO	CP	PC	0,00 I
I		CS	TP	0,00 I
I 1202 PROGRAMMA	02 INTERVENTI PER LA DISABILITA'			
I TITOLO 1	SPESA CORRENTI	RS	PR	0,00 I
I		CP	PC	0,00 I
I		CS	TP	0,00 I
I TITOLO 2	SPESA IN CONTO CAPITALE	RS	PR	0,00 I
I		CP	PC	0,00 I
I		CS	TP	0,00 I
I TITOLO 3	SPESA PER INCREMENTO ATTIVITA' FINANZIARIE	RS	PR	0,00 I
I		CP	PC	0,00 I
I		CS	TP	0,00 I
I TITOLO 4	RIMBORSO PRESTITI	RS	PR	0,00 I
I		CP	PC	0,00 I
I		CS	TP	0,00 I
I TOTALE PROGRAMMA	02 INTERVENTI PER LA DISABILITA'	RS	PR	0,00 I
I		CP	PC	0,00 I
I		CS	TP	0,00 I
I 1203 PROGRAMMA	03 INTERVENTI PER GLI ANZIANI			
I TITOLO 1	SPESA CORRENTI	RS	PR	0,00 I
I		CP	PC	0,00 I
I		CS	TP	0,00 I
I TITOLO 2	SPESA IN CONTO CAPITALE	RS	PR	0,00 I
I		CP	PC	509.887,63 I
I		CS	TP	509.887,63 I

RENDICONTO DEL TESORIERE

RENDICONTO DEL TESORIERE

(A PARTIRE DAL RENDICONTO PER L'ESERCIZIO 2023)

			RESIDUI PASSIVI AL I	PAGAMENTI IN	
			I	I	I
			01.01.2023 (RS) (*)	C/RESIDUI (PR)	
I MISSIONE, PROGRAMMA, TITOLO I	DENOMINAZIONE				
I	I PREVISIONI DEFINITIVE DI I	PAGAMENTI IN			
I	I COMPETENZA (CP) (*) I	C/COMPETENZA (PC)			
I	I PREVISIONI DEFINITIVE DI I	TOTALE PAGAMENTI (TP) I			
I	I CASSA (CS) (*)				
I	I SPESE PER INCREMENTO ATTIVITA' FINANZIARIE				
I	TITOLO 3				
I	CP	0,00	PR	0,00	I
I	CS	0,00	PC	0,00	I
I	CS	0,00	TP	0,00	I
I	TITOLO 4				
I	RIMBORSO PRESTITI				
I	RS	0,00	PR	0,00	I
I	CP	0,00	PC	0,00	I
I	CS	0,00	TP	0,00	I
I	TOTALE PROGRAMMA				
I	03 INTERVENTI PER GLI ANZIANI				
I	RS	0,00	PR	0,00	I
I	CP	0,00	PC	509.887,63	I
I	CS	0,00	TP	509.887,63	I
I	1204 PROGRAMMA				
I	04 INTERVENTI PER SOGGETTI A RISCHIO DI ESCLUSIONE				
I	TITOLO 1				
I	SPESE CORRENTI				
I	RS	0,00	PR	0,00	I
I	CP	0,00	PC	0,00	I
I	CS	0,00	TP	0,00	I
I	TITOLO 2				
I	SPESE IN CONTO CAPITALE				
I	RS	0,00	PR	0,00	I
I	CP	0,00	PC	0,00	I
I	CS	0,00	TP	0,00	I
I	TITOLO 3				
I	SPESE PER INCREMENTO ATTIVITA' FINANZIARIE				
I	RS	0,00	PR	0,00	I
I	CP	0,00	PC	0,00	I
I	CS	0,00	TP	0,00	I
I	TITOLO 4				
I	RIMBORSO PRESTITI				
I	RS	0,00	PR	0,00	I
I	CP	0,00	PC	0,00	I
I	CS	0,00	TP	0,00	I
I	TOTALE PROGRAMMA				
I	04 INTERVENTI PER SOGGETTI A RISCHIO DI ESCLUSIONE				
I	RS	0,00	PR	0,00	I
I	CP	0,00	PC	0,00	I
I	CS	0,00	TP	0,00	I
I	1205 PROGRAMMA				
I	05 INTERVENTI PER LE FAMIGLIE				
I	TITOLO 1				
I	SPESE CORRENTI				
I	RS	0,00	PR	7.758,56	I
I	CP	0,00	PC	20.763,16	I
I	CS	0,00	TP	28.521,72	I
I	TITOLO 2				
I	SPESE IN CONTO CAPITALE				
I	RS	0,00	PR	0,00	I
I	CP	0,00	PC	0,00	I
I	CS	0,00	TP	0,00	I

RENDICONTO DEL TESORIERE

RENDICONTO DEL TESORIERE
(A PARTIRE DAL RENDICONTO PER L'ESERCIZIO 2023)

	I	RESIDUI PASSIVI AL	I	PAGAMENTI IN	I
	I	01.01.2023 (RS) (*)	I	C/RESIDUI (PR)	I
	I		I		I
I MISSIONE, PROGRAMMA, TITOLO I	I	DENOMINAZIONE	I	PAGAMENTI IN	I
I	I	COMPETENZA (CP) (*)	I	C/COMPETENZA (PC)	I
I	I		I		I
I	I	PREVISIONI DEFINITIVE DI I	I	TOTALE PAGAMENTI (TP)	I
I	I	CASSA (CS) (*)	I		I
TITOLO 3		SPESA PER INCREMENTO ATTIVITA' FINANZIARIE			
I	RS	0,00	PR	0,00	I
I	CP	0,00	PC	0,00	I
I	CS	0,00	TP	0,00	I
TITOLO 4		RIMBORSO PRESTITI			
I	RS	0,00	PR	0,00	I
I	CP	0,00	PC	0,00	I
I	CS	0,00	TP	0,00	I
I TOTALE PROGRAMMA 05		INTERVENTI PER LE FAMIGLIE			
I	RS	0,00	PR	7.758,56	I
I	CP	0,00	PC	20.763,16	I
I	CS	0,00	TP	28.521,72	I
I 1206 PROGRAMMA 06		INTERVENTI PER IL DIRITTO ALLA CASA			
I	RS	0,00	PR	0,00	I
I	CP	0,00	PC	0,00	I
I	CS	0,00	TP	0,00	I
I TITOLO 1		SPESA CORRENTI			
I	RS	0,00	PR	0,00	I
I	CP	0,00	PC	0,00	I
I	CS	0,00	TP	0,00	I
I TITOLO 2		SPESA IN CONTO CAPITALE			
I	RS	0,00	PR	0,00	I
I	CP	0,00	PC	0,00	I
I	CS	0,00	TP	0,00	I
I TITOLO 3		SPESA PER INCREMENTO ATTIVITA' FINANZIARIE			
I	RS	0,00	PR	0,00	I
I	CP	0,00	PC	0,00	I
I	CS	0,00	TP	0,00	I
I TITOLO 4		RIMBORSO PRESTITI			
I	RS	0,00	PR	0,00	I
I	CP	0,00	PC	0,00	I
I	CS	0,00	TP	0,00	I
I TOTALE PROGRAMMA 06		INTERVENTI PER IL DIRITTO ALLA CASA			
I	RS	0,00	PR	0,00	I
I	CP	0,00	PC	0,00	I
I	CS	0,00	TP	0,00	I
I 1207 PROGRAMMA 07		PROGRAMMAZIONE E GOVERNO DELLA RETE DEI SERVIZI			
I	RS	0,00	PR	0,00	I
I	CP	0,00	PC	0,00	I
I	CS	0,00	TP	0,00	I
I TITOLO 1		SPESA CORRENTI			
I	RS	0,00	PR	0,00	I
I	CP	0,00	PC	0,00	I
I	CS	0,00	TP	0,00	I
I TITOLO 2		SPESA IN CONTO CAPITALE			
I	RS	0,00	PR	0,00	I
I	CP	0,00	PC	0,00	I
I	CS	0,00	TP	0,00	I

RENDICONTO DEL TESORIERE

RENDICONTO DEL TESORIERE
(A PARTIRE DAL RENDICONTO PER L'ESERCIZIO 2023)

RENDICONTO DEL TESORIERE (A PARTIRE DAL RENDICONTO PER L'ESERCIZIO 2023)		RESIDUI PASSIVI AL	PAGAMENTI IN
		I	I
DENOMINAZIONE		01.01.2023 (RS) (*)	C/RESIDUI (PR)
		I	I
I MISSIONE, PROGRAMMA, TITOLO I			
I PREVISIONI DEFINITIVE DI		PAGAMENTI IN	
I	COMPETENZA (CP) (*)	I	C/COMPETENZA (PC)
I PREVISIONI DEFINITIVE DI I TOTALE PAGAMENTI (TP) I			
I CASSA (CS) (*)		I	
I SPESE PER INCREMENTO ATTIVITA' FINANZIARIE			
TITOLO 3		RS	0,00 PR
CP		0,00 PC	0,00 I
CS		0,00 TP	0,00 I
I RIMBORSO PRESTITI			
TITOLO 4		RS	0,00 PR
CP		0,00 PC	0,00 I
CS		0,00 TP	0,00 I
I TOTALE PROGRAMMA 07 PROGRAMMAZIONE E GOVERNO DELLA RETE DEI SERVIZI SOCIOSANITARI E SOCIALI			
I		RS	0,00 PR
CP		0,00 PC	0,00 I
CS		0,00 TP	0,00 I
I 1208 PROGRAMMA 08 COOPERAZIONE E ASSOCIAZIONISMO			
I		RS	0,00 PR
CP		0,00 PC	0,00 I
CS		0,00 TP	0,00 I
I SPESE CORRENTI			
I		RS	0,00 PR
CP		0,00 PC	0,00 I
CS		0,00 TP	0,00 I
I SPESE IN CONTO CAPITALE			
I		RS	0,00 PR
CP		0,00 PC	0,00 I
CS		0,00 TP	0,00 I
I SPESE PER INCREMENTO ATTIVITA' FINANZIARIE			
I		RS	0,00 PR
CP		0,00 PC	0,00 I
CS		0,00 TP	0,00 I
I RIMBORSO PRESTITI			
I		RS	0,00 PR
CP		0,00 PC	0,00 I
CS		0,00 TP	0,00 I
I TOTALE PROGRAMMA 08 COOPERAZIONE E ASSOCIAZIONISMO			
I		RS	0,00 PR
CP		0,00 PC	0,00 I
CS		0,00 TP	0,00 I
I 1209 PROGRAMMA 09 SERVIZIO NEUROSCOPICO E CIMITERIALE			
I		RS	0,00 PR
CP		0,00 PC	0,00 I
CS		0,00 TP	0,00 I
I SPESE CORRENTI			
I		RS	0,00 PR
CP		0,00 PC	0,00 I
CS		0,00 TP	0,00 I
I SPESE IN CONTO CAPITALE			
I		RS	0,00 PR
CP		0,00 PC	0,00 I
CS		0,00 TP	0,00 I

RENDICONTO DEL TESORIERE

RENDICONTO DEL TESORIERE
(A PARTIRE DAL RENDICONTO PER L'ESERCIZIO 2023)

RENDICONTO DEL TESORIERE		RENDICONTO DEL TESORIERE	
(A PARTIRE DAL RENDICONTO PER L'ESERCIZIO 2023)		(A PARTIRE DAL RENDICONTO PER L'ESERCIZIO 2023)	
MISSIONE, PROGRAMMA, TITOLO	DENOMINAZIONE	RESIDUI PASSIVI AL 31/12/2022 (RS) (*)	PAGAMENTI IN C/RESIDUI (PR)
MISSIONE, PROGRAMMA, TITOLO	DENOMINAZIONE	PREVISIONI DEFINITIVE DI C/COMPETENZA (PC)	PAGAMENTI IN C/COMPETENZA (PC)
MISSIONE, PROGRAMMA, TITOLO	DENOMINAZIONE	PREVISIONI DEFINITIVE DI TOTALE PAGAMENTI (TP)	TOTALE PAGAMENTI (TP)
MISSIONE, PROGRAMMA, TITOLO	DENOMINAZIONE	CASSA (CS) (*)	
I	SPESA PER INCREMENTO ATTIVITA' FINANZIARIE	RS 0,00	PR 0,00
I		CP 0,00	PC 0,00
I		CS 0,00	TP 0,00
I	TITOLO 3	RS 0,00	PR 0,00
I		CP 0,00	PC 0,00
I		CS 0,00	TP 0,00
I	TITOLO 4	RS 0,00	PR 0,00
I		CP 0,00	PC 0,00
I		CS 0,00	TP 0,00
I	TOTALE PROGRAMMA 09 SERVIZIO NECROSCOPICO E CIMITERIALE	RS 0,00	PR 0,00
I		CP 0,00	PC 0,00
I		CS 0,00	TP 0,00
I	TOTALE MISSIONE 12 DIRITTI SOCIALI, POLITICHE SOCIALI E FAMIGLIA	RS 0,00	PR 7.758,56
I		CP 0,00	PC 530.650,79
I		CS 0,00	TP 538.409,35
I			
I			
I	MISSIONE 13 TUTELA DELLA SALUTE		
I			
I	PROGRAMMA 01 SERVIZIO SANITARIO REGIONALE - FINANZIAMENTO OR		
I			
I	TITOLO 1 SPESE CORRENTI	RS 0,00	PR 0,00
I		CP 0,00	PC 0,00
I		CS 0,00	TP 0,00
I	TITOLO 2 SPESE IN CONTO CAPITALE	RS 0,00	PR 0,00
I		CP 0,00	PC 0,00
I		CS 0,00	TP 0,00
I	TITOLO 3 SPESE PER INCREMENTO ATTIVITA' FINANZIARIE	RS 0,00	PR 0,00
I		CP 0,00	PC 0,00
I		CS 0,00	TP 0,00
I	TITOLO 4 RIMBORSO PRESTITI	RS 0,00	PR 0,00
I		CP 0,00	PC 0,00
I		CS 0,00	TP 0,00
I	TOTALE PROGRAMMA 01 SERVIZIO SANITARIO REGIONALE - FINANZIAMENTO OR	RS 0,00	PR 0,00
I		CP 0,00	PC 0,00
I		CS 0,00	TP 0,00
I	PROGRAMMA 02 SERVIZIO SANITARIO REGIONALE - FINANZIAMENTO AG		
I			

RENDICONTO DEL TESORIERE

RENDICONTO DEL TESORIERE

(A PARTIRE DAL RENDICONTO PER L'ESERCIZIO 2023)

		RESIDUI PASSIVI AL I	PAGAMENTI IN
		01.01.2023 (RS) (*)	C/RESIDUI (PR)
DENOMINAZIONE			
		COMPETENZA (CP) (*)	C/COMPETENZA (PC)
		PREVISIONI DEFINITIVE DI I TOTALE PAGAMENTI (TP) I	
		CASSA (CS) (*)	
TITOLO 1	SPESA CORRENTI	RS 0,00 PR	0,00 I
		CP 0,00 PC	0,00 I
		CS 0,00 TP	0,00 I
TITOLO 2	SPESA IN CONTO CAPITALE	RS 0,00 PR	0,00 I
		CP 0,00 PC	0,00 I
		CS 0,00 TP	0,00 I
TITOLO 3	SPESA PER INCREMENTO ATTIVITA' FINANZIARIE	RS 0,00 PR	0,00 I
		CP 0,00 PC	0,00 I
		CS 0,00 TP	0,00 I
TITOLO 4	RIMBORSO PRESTITI	RS 0,00 PR	0,00 I
		CP 0,00 PC	0,00 I
		CS 0,00 TP	0,00 I
I TOTALE PROGRAMMA	02 SERVIZIO SANITARIO REGIONALE - FINANZIAMENTO AG	RS 0,00 PR	0,00 I
	GIUNTIVO CORRENTE PER LIVELLI DI ASSISTENZA SUP	CP 0,00 PC	0,00 I
	ERIORI AI LEA	CS 0,00 TP	0,00 I
I 1303 PROGRAMMA	03 SERVIZIO SANITARIO REGIONALE - FINANZIAMENTO AG		
	SPESA CORRENTI	RS 0,00 PR	0,00 I
		CP 0,00 PC	0,00 I
		CS 0,00 TP	0,00 I
TITOLO 2	SPESA IN CONTO CAPITALE	RS 0,00 PR	0,00 I
		CP 0,00 PC	0,00 I
		CS 0,00 TP	0,00 I
TITOLO 3	SPESA PER INCREMENTO ATTIVITA' FINANZIARIE	RS 0,00 PR	0,00 I
		CP 0,00 PC	0,00 I
		CS 0,00 TP	0,00 I
TITOLO 4	RIMBORSO PRESTITI	RS 0,00 PR	0,00 I
		CP 0,00 PC	0,00 I
		CS 0,00 TP	0,00 I
I TOTALE PROGRAMMA	03 SERVIZIO SANITARIO REGIONALE - FINANZIAMENTO AG	RS 0,00 PR	0,00 I
	GIUNTIVO CORRENTE PER LA COPERTURA DELLO SQUILLI	CP 0,00 PC	0,00 I
	BRIO DI BILANCIO CORRENTE	CS 0,00 TP	0,00 I
I 1304 PROGRAMMA	04 SERVIZIO SANITARIO REGIONALE - RIPIANO DI DISAV		

RENDICONTO DEL TESORIERE

RENDICONTO DEL TESORIERE
(A PARTIRE DAL RENDICONTO PER L'ESERCIZIO 2023)

		RESIDUI PASSIVI AL	PAGAMENTI IN
		01.01.2023 (RS) (*)	C/RESIDUI (PR)
	DENOMINAZIONE		
		COMPETENZA (CP) (*)	C/COMPETENZA (PC)
		PREVISIONI DEFINITIVE DI TOTALE PAGAMENTI (TP) I	
		CASSA (CS) (*)	
TITOLO 1	SPESA CORRENTI	RS 0,00 PR	0,00 I
		CP 0,00 PC	0,00 I
		CS 0,00 TP	0,00 I
TITOLO 2	SPESA IN CONTO CAPITALE	RS 0,00 PR	0,00 I
		CP 0,00 PC	0,00 I
		CS 0,00 TP	0,00 I
TITOLO 3	SPESA PER INCREMENTO ATTIVITA' FINANZIARIE	RS 0,00 PR	0,00 I
		CP 0,00 PC	0,00 I
		CS 0,00 TP	0,00 I
TITOLO 4	RIMBORSO PRESTITI	RS 0,00 PR	0,00 I
		CP 0,00 PC	0,00 I
		CS 0,00 TP	0,00 I
I TOTALE PROGRAMMA 04	SERVIZIO SANITARIO REGIONALE - RIPIANO DI DISAV ANZI SANITARI RELATIVI AD ESERCIZI PREGRESSI	RS 0,00 PR	0,00 I
		CP 0,00 PC	0,00 I
		CS 0,00 TP	0,00 I
I 1305 PROGRAMMA 05	SERVIZIO SANITARIO REGIONALE - INVESTIMENTI SAN		
		RS 0,00 PR	0,00 I
		CP 0,00 PC	0,00 I
		CS 0,00 TP	0,00 I
TITOLO 1	SPESA CORRENTI	RS 0,00 PR	0,00 I
		CP 0,00 PC	0,00 I
		CS 0,00 TP	0,00 I
TITOLO 2	SPESA IN CONTO CAPITALE	RS 0,00 PR	0,00 I
		CP 0,00 PC	0,00 I
		CS 0,00 TP	0,00 I
TITOLO 3	SPESA PER INCREMENTO ATTIVITA' FINANZIARIE	RS 0,00 PR	0,00 I
		CP 0,00 PC	0,00 I
		CS 0,00 TP	0,00 I
TITOLO 4	RIMBORSO PRESTITI	RS 0,00 PR	0,00 I
		CP 0,00 PC	0,00 I
		CS 0,00 TP	0,00 I
I TOTALE PROGRAMMA 05	SERVIZIO SANITARIO REGIONALE - INVESTIMENTI SAN ITARI	RS 0,00 PR	0,00 I
		CP 0,00 PC	0,00 I
		CS 0,00 TP	0,00 I
I 1306 PROGRAMMA 06	SERVIZIO SANITARIO REGIONALE - RESTITUZIONE MAG		
		RS 0,00 PR	0,00 I
		CP 0,00 PC	0,00 I
		CS 0,00 TP	0,00 I

RENDICONTO DEL TESORIERE

RENDICONTO DEL TESORIERE
(A PARTIRE DAL RENDICONTO PER L'ESERCIZIO 2023)

	I		I	RESIDUI PASSIVI AL	I	PAGAMENTI IN
	I	I	I	01.01.2023 (RS) (*)	I	C/RESIDUI (PR)
	I		I			
I MISSIONE, PROGRAMMA, TITOLO I	I		I	PREVISIONI DEFINITIVE DI	I	PAGAMENTI IN
I	I		I	COMPETENZA (CP) (*)	I	C/COMPETENZA (PC)
I	I		I			
I	I		I	PREVISIONI DEFINITIVE DI I TOTALE PAGAMENTI (TP)	I	
I	I		I	CASSA (CS) (*)	I	
I	TITOLO 1					
I		I	RS	0,00 PR		0,00 I
I		I	CP	0,00 PC		0,00 I
I		I	CS	0,00 TP		0,00 I
I	TITOLO 2					
I		I	RS	0,00 PR		0,00 I
I		I	CP	0,00 PC		0,00 I
I		I	CS	0,00 TP		0,00 I
I	TITOLO 3					
I		I	RS	0,00 PR		0,00 I
I		I	CP	0,00 PC		0,00 I
I		I	CS	0,00 TP		0,00 I
I	TITOLO 4					
I		I	RS	0,00 PR		0,00 I
I		I	CP	0,00 PC		0,00 I
I		I	CS	0,00 TP		0,00 I
I	TOTALE PROGRAMMA	06		SERVIZIO SANITARIO REGIONALE - RESTITUZIONE MAG	RS	0,00 I
I				GIORNI GETTITI SSN	CP	0,00 I
I					CS	0,00 I
I	PROGRAMMA	07		ULTERIORI SPESE IN MATERIA SANITARIA		
I	TITOLO 1					
I		I	RS	0,00 PR		0,00 I
I		I	CP	0,00 PC		0,00 I
I		I	CS	0,00 TP		0,00 I
I	TITOLO 2					
I		I	RS	0,00 PR		0,00 I
I		I	CP	0,00 PC		0,00 I
I		I	CS	0,00 TP		0,00 I
I	TITOLO 3					
I		I	RS	0,00 PR		0,00 I
I		I	CP	0,00 PC		0,00 I
I		I	CS	0,00 TP		0,00 I
I	TITOLO 4					
I		I	RS	0,00 PR		0,00 I
I		I	CP	0,00 PC		0,00 I
I		I	CS	0,00 TP		0,00 I
I	TOTALE PROGRAMMA	07		ULTERIORI SPESE IN MATERIA SANITARIA	RS	0,00 I
I					CP	0,00 I
I					CS	0,00 I

RENDICONTO DEL TESORIERE

RENDICONTO DEL TESORIERE

(A PARTIRE DAL RENDICONTO PER L'ESERCIZIO 2023)

RENDICONTO DEL TESORIERE (A PARTIRE DAL RENDICONTO PER L'ESERCIZIO 2023)		RENDICONTO DEL TESORIERE	
I	I	I	I
I	I	I	I
I	I	I	I
I MISSIONE, PROGRAMMA, TITOLO I	DENOMINAZIONE	I	I
I	I	I	I
I	I	I	I
I	I	I	I
I	I	I	I
+	+	+	+
TITOLO 4	RIMBORSO PRESTITI	RS	0,00 PR 0,00 I
I	I	CP	0,00 PC 0,00 I
I	I	CS	0,00 TP 0,00 I
+	+	+	+
I TOTALE PROGRAMMA 02	COMMERCIO - RETI DISTRIBUTIVE - TUTELA DEI CONS	RS	0,00 PR 0,00 I
I	UMATORI	CP	0,00 PC 0,00 I
I	I	CS	0,00 TP 0,00 I
+	+	+	+
I 1403 PROGRAMMA 03	RICERCA E INNOVAZIONE	I	I
+	+	+	+
I	I	RS	0,00 PR 0,00 I
I	I	CP	0,00 PC 0,00 I
I	I	CS	0,00 TP 0,00 I
+	+	+	+
I	I	RS	0,00 PR 0,00 I
I	I	CP	0,00 PC 0,00 I
I	I	CS	0,00 TP 0,00 I
+	+	+	+
I	I	RS	0,00 PR 0,00 I
I	I	CP	0,00 PC 0,00 I
I	I	CS	0,00 TP 0,00 I
+	+	+	+
I	I	RS	0,00 PR 0,00 I
I	I	CP	0,00 PC 0,00 I
I	I	CS	0,00 TP 0,00 I
+	+	+	+
I	I	RS	0,00 PR 0,00 I
I	I	CP	0,00 PC 0,00 I
I	I	CS	0,00 TP 0,00 I
+	+	+	+
I TOTALE PROGRAMMA 03	RICERCA E INNOVAZIONE	RS	0,00 PR 0,00 I
I	I	CP	0,00 PC 0,00 I
I	I	CS	0,00 TP 0,00 I
+	+	+	+
I	I	RS	0,00 PR 0,00 I
I	I	CP	0,00 PC 0,00 I
I	I	CS	0,00 TP 0,00 I
+	+	+	+
I	I	RS	0,00 PR 0,00 I
I	I	CP	0,00 PC 0,00 I
I	I	CS	0,00 TP 0,00 I
+	+	+	+
I 1404 PROGRAMMA 04	RETI E ALTRI SERVIZI DI PUBBLICA UTILITA'	I	I
+	+	+	+
I	I	RS	0,00 PR 0,00 I
I	I	CP	0,00 PC 0,00 I
I	I	CS	0,00 TP 0,00 I
+	+	+	+
I	I	RS	0,00 PR 0,00 I
I	I	CP	0,00 PC 0,00 I
I	I	CS	0,00 TP 0,00 I
+	+	+	+
I	I	RS	0,00 PR 0,00 I
I	I	CP	0,00 PC 0,00 I
I	I	CS	0,00 TP 0,00 I
+	+	+	+
I	I	RS	0,00 PR 0,00 I
I	I	CP	0,00 PC 0,00 I
I	I	CS	0,00 TP 0,00 I
+	+	+	+
I	I	RS	0,00 PR 0,00 I
I	I	CP	0,00 PC 0,00 I
I	I	CS	0,00 TP 0,00 I
+	+	+	+
I	I	RS	0,00 PR 0,00 I
I	I	CP	0,00 PC 0,00 I
I	I	CS	0,00 TP 0,00 I
+	+	+	+
I	I	RS	0,00 PR 0,00 I
I	I	CP	0,00 PC 0,00 I
I	I	CS	0,00 TP 0,00 I
+	+	+	+

RENDICONTO DEL TESORIERE

RENDICONTO DEL TESORIERE
(A PARTIRE DAL RENDICONTO PER L'ESERCIZIO 2023)

		RESIDUI PASSIVI AL I	PAGAMENTI IN
		01.01.2023 (RS) (*)	C/RESIDUI (PR)
I MISSIONE, PROGRAMMA, TITOLO I	DENOMINAZIONE		
I	I PREVISIONI DEFINITIVE DI I		PAGAMENTI IN
I	I COMPETENZA (CP) (*)		C/COMPETENZA (PC)
I	I PREVISIONI DEFINITIVE DI I		TOTALE PAGAMENTI (TP)
I	I CASSA (CS) (*)		
I	I SPESE IN CONTO CAPITALE	RS	0,00 PR
I		CP	0,00 PC
I		CS	0,00 TP
I	TITOLO 3		
I	I SPESE PER INCREMENTO ATTIVITA' FINANZIARIE	RS	0,00 PR
I		CP	0,00 PC
I		CS	0,00 TP
I	TITOLO 4		
I	I RIMBORSO PRESTITI	RS	0,00 PR
I		CP	0,00 PC
I		CS	0,00 TP
I	TOTALE PROGRAMMA 02		
I	I FORMAZIONE PROFESSIONALE	RS	0,00 PR
I		CP	0,00 PC
I		CS	0,00 TP
I	TOTALE PROGRAMMA 03		
I	I SOSTEGNO ALL'OCCUPAZIONE	RS	0,00 PR
I		CP	0,00 PC
I		CS	0,00 TP
I	TITOLO 1		
I	I SPESE CORRENTI	RS	0,00 PR
I		CP	0,00 PC
I		CS	0,00 TP
I	TITOLO 2		
I	I SPESE IN CONTO CAPITALE	RS	0,00 PR
I		CP	0,00 PC
I		CS	0,00 TP
I	TITOLO 3		
I	I SPESE PER INCREMENTO ATTIVITA' FINANZIARIE	RS	0,00 PR
I		CP	0,00 PC
I		CS	0,00 TP
I	TITOLO 4		
I	I RIMBORSO PRESTITI	RS	0,00 PR
I		CP	0,00 PC
I		CS	0,00 TP
I	TOTALE PROGRAMMA 03		
I	I SOSTEGNO ALL'OCCUPAZIONE	RS	0,00 PR
I		CP	0,00 PC
I		CS	0,00 TP
I	TOTALE MISSIONE 15		
I	I POLITICHE PER IL LAVORO E LA FORMAZIONE PROFESS	RS	0,00 PR
I	I IONALE	CP	0,00 PC
I		CS	0,00 TP

RENDICONTO DEL TESORIERE

RENDICONTO DEL TESORIERE
(A PARTIRE DAL RENDICONTO PER L'ESERCIZIO 2023)

I		I	RESIDUI PASSIVI AL	I	PAGAMENTI IN	
I		I	01.01.2023 (RS) (*)	I	C/RESIDUI (PR)	
I		I				
I	MISSIONE, PROGRAMMA, TITOLO I		DENOMINAZIONE			
I		I	I PREVISIONI DEFINITIVE DI I	I	PAGAMENTI IN	
I		I	I COMPETENZA (CP) (*)	I	C/COMPETENZA (PC)	
I		I				
I		I	I PREVISIONI DEFINITIVE DI I	I	TOTALE PAGAMENTI (TP)	
I		I	I CASSA (CS) (*)	I		
I		I				
I	TOTALE PROGRAMMA	02	CACCIA E PESCA	RS	0,00	PR 0,00 I
I				CP	0,00	PC 0,00 I
I				CS	0,00	TP 0,00 I
I						
I	TOTALE MISSIONE 16		AGRICOLTURA, POLITICHE AGROALIMENTARI E PESCA	RS	0,00	PR 1.270,36 I
I				CP	0,00	PC 7.280,03 I
I				CS	0,00	TP 8.550,39 I
I						
I						
I						
I	MISSIONE	17	ENERGIA E DIVERSIFICAZIONE DELLE FONTI ENERGETI			
I						
I	1701	PROGRAMMA	01	FONTI ENERGETICHE		
I						
I			TITOLO 1	SPESE CORRENTI		
I				RS	0,00	PR 0,00 I
I				CP	0,00	PC 0,00 I
I				CS	0,00	TP 0,00 I
I						
I			TITOLO 2	SPESE IN CONTO CAPITALE		
I				RS	0,00	PR 0,00 I
I				CP	0,00	PC 0,00 I
I				CS	0,00	TP 0,00 I
I						
I			TITOLO 3	SPESE PER INCREMENTO ATTIVITA' FINANZIARIE		
I				RS	0,00	PR 0,00 I
I				CP	0,00	PC 0,00 I
I				CS	0,00	TP 0,00 I
I						
I			TITOLO 4	RIMBORSO PRESTITI		
I				RS	0,00	PR 0,00 I
I				CP	0,00	PC 0,00 I
I				CS	0,00	TP 0,00 I
I						
I	TOTALE PROGRAMMA	01	FONTI ENERGETICHE	RS	0,00	PR 0,00 I
I				CP	0,00	PC 0,00 I
I				CS	0,00	TP 0,00 I
I						
I	TOTALE MISSIONE 17		ENERGIA E DIVERSIFICAZIONE DELLE FONTI ENERGETI	RS	0,00	PR 0,00 I
I			CHE	CP	0,00	PC 0,00 I
I				CS	0,00	TP 0,00 I
I						
I						
I						
I	MISSIONE	18	RELAZIONI CON LE ALTRE AUTONOMIE TERRITORIALI E			
I						
I	1801	PROGRAMMA	01	RELAZIONI FINANZIARIE CON LE ALTRE AUTONOMIE TE		
I						

RENDICONTO DEL TESORIERE

RENDICONTO DEL TESORIERE

(A PARTIRE DAL RENDICONTO PER L'ESERCIZIO 2023)

DENOMINAZIONE	RS	RS (+)	CP (+)	PC	TP	C/RESIDUI (PR)	C/COMPETENZA (PC)	TOTALE PAGAMENTI (TP)	CASSA (CS) (+)
TITOLO 1 SPESE CORRENTI	RS	0,00	PR	0,00	I	0,00	I	0,00	I
I	CP	0,00	PC	0,00	I	0,00	I	0,00	I
I	CS	0,00	TP	0,00	I	0,00	I	0,00	I
TITOLO 2 SPESE IN CONTO CAPITALE	RS	0,00	PR	0,00	I	0,00	I	0,00	I
I	CP	0,00	PC	0,00	I	0,00	I	0,00	I
I	CS	0,00	TP	0,00	I	0,00	I	0,00	I
TITOLO 3 SPESE PER INCREMENTO ATTIVITA' FINANZIARIE	RS	0,00	PR	0,00	I	0,00	I	0,00	I
I	CP	0,00	PC	0,00	I	0,00	I	0,00	I
I	CS	0,00	TP	0,00	I	0,00	I	0,00	I
TITOLO 4 RIMBORSO PRESTITI	RS	0,00	PR	0,00	I	0,00	I	0,00	I
I	CP	0,00	PC	0,00	I	0,00	I	0,00	I
I	CS	0,00	TP	0,00	I	0,00	I	0,00	I
TOTALE PROGRAMMA 01 RELAZIONI FINANZIARIE CON LE ALTRE AUTONOMIE TERRITORIALI	RS	0,00	PR	0,00	I	0,00	I	0,00	I
I	CP	0,00	PC	0,00	I	0,00	I	0,00	I
I	CS	0,00	TP	0,00	I	0,00	I	0,00	I
TOTALE MISSIONE 18 RELAZIONI CON LE ALTRE AUTONOMIE TERRITORIALI E LOCALI	RS	0,00	PR	0,00	I	0,00	I	0,00	I
I	CP	0,00	PC	0,00	I	0,00	I	0,00	I
I	CS	0,00	TP	0,00	I	0,00	I	0,00	I
MISSIONE 19 RELAZIONI INTERNAZIONALI	RS	0,00	PR	0,00	I	0,00	I	0,00	I
PROGRAMMA 01 RELAZIONI INTERNAZIONALI E COOPERAZIONE ALLO SV	RS	0,00	PR	0,00	I	0,00	I	0,00	I
TITOLO 1 SPESE CORRENTI	RS	0,00	PR	0,00	I	0,00	I	0,00	I
I	CP	0,00	PC	0,00	I	0,00	I	0,00	I
I	CS	0,00	TP	0,00	I	0,00	I	0,00	I
TITOLO 2 SPESE IN CONTO CAPITALE	RS	0,00	PR	0,00	I	0,00	I	0,00	I
I	CP	0,00	PC	0,00	I	0,00	I	0,00	I
I	CS	0,00	TP	0,00	I	0,00	I	0,00	I
TITOLO 3 SPESE PER INCREMENTO ATTIVITA' FINANZIARIE	RS	0,00	PR	0,00	I	0,00	I	0,00	I
I	CP	0,00	PC	0,00	I	0,00	I	0,00	I
I	CS	0,00	TP	0,00	I	0,00	I	0,00	I

RENDICONTO DEL TESORIERE

RENDICONTO DEL TESORIERE
(A PARTIRE DAL RENDICONTO PER L'ESERCIZIO 2023)

	RESIDUI PASSIVI AL I I 01.01.2023 (RS) (*)	PAGAMENTI IN C/RESIDUI (PR)		PREVISIONI DEFINITIVE DI COMPETENZA (CP) (*)	PAGAMENTI IN C/COMPETENZA (PC)		PREVISIONI DEFINITIVE DI CASSA (CS) (*)	TOTALE PAGAMENTI (TP)	
I MISSIONE, PROGRAMMA, TITOLO I			DENOMINAZIONE						
I TITOLO 4			RIMBORSO PRESTITI	RS	0,00 PR	0,00 I		0,00 I	
I				CP	0,00 PC	0,00 I		0,00 I	
I				CS	0,00 TP	0,00 I		0,00 I	
I TOTALE PROGRAMMA 01			RELAZIONI INTERNAZIONALI E COOPERAZIONE ALLO SV ILUPO	RS	0,00 PR	0,00 I		0,00 I	
I				CP	0,00 PC	0,00 I		0,00 I	
I				CS	0,00 TP	0,00 I		0,00 I	
I TOTALE MISSIONE 19			RELAZIONI INTERNAZIONALI	RS	0,00 PR	0,00 I		0,00 I	
I				CP	0,00 PC	0,00 I		0,00 I	
I				CS	0,00 TP	0,00 I		0,00 I	
I MISSIONE 20			FONDI E ACCANTONAMENTI						
I 2001			PROGRAMMA 01						
I			PROGRAMMA 01						
I			TITOLO 1						
I				RS	0,00 PR	0,00 I		0,00 I	
I				CP	0,00 PC	0,00 I		0,00 I	
I				CS	0,00 TP	0,00 I		0,00 I	
I TOTALE TITOLO 1			SPESA CORRENTI						
I				RS	0,00 PR	0,00 I		0,00 I	
I				CP	0,00 PC	0,00 I		0,00 I	
I				CS	0,00 TP	0,00 I		0,00 I	
I TOTALE TITOLO 2			SPESA IN CONTO CAPITALE						
I				RS	0,00 PR	0,00 I		0,00 I	
I				CP	0,00 PC	0,00 I		0,00 I	
I				CS	0,00 TP	0,00 I		0,00 I	
I TOTALE TITOLO 3			SPESA PER INCREMENTO ATTIVITA' FINANZIARIE						
I				RS	0,00 PR	0,00 I		0,00 I	
I				CP	0,00 PC	0,00 I		0,00 I	
I				CS	0,00 TP	0,00 I		0,00 I	
I TOTALE TITOLO 4			RIMBORSO PRESTITI						
I				RS	0,00 PR	0,00 I		0,00 I	
I				CP	0,00 PC	0,00 I		0,00 I	
I				CS	0,00 TP	0,00 I		0,00 I	
I TOTALE PROGRAMMA 01			FONDO DI RISERVA						
I				RS	0,00 PR	0,00 I		0,00 I	
I				CP	0,00 PC	0,00 I		0,00 I	
I				CS	0,00 TP	0,00 I		0,00 I	
I 2002			PROGRAMMA 02						
I			FONDO CREDITI DI DUBBIA ESIGIBILITA'						
I				RS	0,00 PR	0,00 I		0,00 I	
I				CP	0,00 PC	0,00 I		0,00 I	
I				CS	0,00 TP	0,00 I		0,00 I	
I TOTALE PROGRAMMA 02			FONDO CREDITI DI DUBBIA ESIGIBILITA'						
I				RS	0,00 PR	0,00 I		0,00 I	
I				CP	0,00 PC	0,00 I		0,00 I	
I				CS	0,00 TP	0,00 I		0,00 I	
I TOTALE TITOLO 1			SPESA CORRENTI						
I				RS	0,00 PR	0,00 I		0,00 I	
I				CP	0,00 PC	0,00 I		0,00 I	
I				CS	0,00 TP	0,00 I		0,00 I	

RENDICONTO DEL TESORIERE

RENDICONTO DEL TESORIERE
(A PARTIRE DAL RENDICONTO PER L'ESERCIZIO 2023)

		RESIDUI PASSIVI AL	PAGAMENTI IN	
		I	I	I
		01.01.2023 (RS) (*)	01.01.2023 (RS) (*)	C/RESIDUI (PR)
I MISSIONE, PROGRAMMA, TITOLO I	DENOMINAZIONE			
I	I PREVISIONI DEFINITIVE DI	I	I	PAGAMENTI IN
I	I	I	I	C/COMPETENZA (PC)
I	I COMPETENZA (CP) (*)	I	I	C/COMPETENZA (PC)
I	I PREVISIONI DEFINITIVE DI	I	I	TOTALE PAGAMENTI (TP)
I	I CASSA (CS) (*)	I	I	
I	I SPESE IN CONTO CAPITALE	RS	0,00	PR 0,00
I	I	CP	0,00	PC 0,00
I	I	CS	0,00	TP 0,00
I	I SPESE PER INCREMENTO ATTIVITA' FINANZIARIE	RS	0,00	PR 0,00
I	I	CP	0,00	PC 0,00
I	I	CS	0,00	TP 0,00
I	I RIMBORSO PRESTITI	RS	0,00	PR 0,00
I	I	CP	0,00	PC 0,00
I	I	CS	0,00	TP 0,00
I TOTALE PROGRAMMA 02	FONDO CREDITI DI DUBBIA ESIGIBILITA'	RS	0,00	PR 0,00
I	I	CP	0,00	PC 0,00
I	I	CS	0,00	TP 0,00
I 2003 PROGRAMMA 03	ALTRI FONDI			
I	I SPESE CORRENTI	RS	0,00	PR 0,00
I	I	CP	0,00	PC 0,00
I	I	CS	0,00	TP 0,00
I	I SPESE IN CONTO CAPITALE	RS	0,00	PR 0,00
I	I	CP	0,00	PC 0,00
I	I	CS	0,00	TP 0,00
I	I SPESE PER INCREMENTO ATTIVITA' FINANZIARIE	RS	0,00	PR 0,00
I	I	CP	0,00	PC 0,00
I	I	CS	0,00	TP 0,00
I	I RIMBORSO PRESTITI	RS	0,00	PR 0,00
I	I	CP	0,00	PC 0,00
I	I	CS	0,00	TP 0,00
I TOTALE PROGRAMMA 03	ALTRI FONDI	RS	0,00	PR 0,00
I	I	CP	0,00	PC 0,00
I	I	CS	0,00	TP 0,00
I	I FONDI E ACCANTONAMENTI	RS	0,00	PR 0,00
I	I	CP	0,00	PC 0,00
I	I	CS	0,00	TP 0,00

RENDICONTO DEL TESORIERE
(A PARTIRE DAL RENDICONTO PER L'ESERCIZIO 2023)

	I	RESIDUI PASSIVI AL	I	PAGAMENTI IN		
I	I	I	I	C/RESIDUI (PR)	I	
I	I	01.01.2023 (RS) (*)	I			
I	I	DENOMINAZIONE	I		I	
I	I	I MISSIONE, PROGRAMMA, TITOLO I	I	PAGAMENTI IN	I	
I	I	I	I	C/COMPETENZA (PC)	I	
I	I	I	I			
I	I	I PREVISIONI DEFINITIVE DI I	I	TOTALE PAGAMENTI (TP)	I	
I	I	I COMPETENZA (CP) (*)	I	I		
I	I	I CASSA (CS) (*)	I			
	{					
I	I		I			
I	I	MISSIONE 50 DEBITO PUBBLICO	I		I	
I	I	5001 PROGRAMMA 01 QUOTA INTERESSI AMMORTAMENTO MUTUI E PRESTITI O	I		I	
I	I	TITOLO 1 SPESE CORRENTI	I	RS	0,00 PR	0,00 I
I	I		I	CP	0,00 PC	12.768,28 I
I	I		I	CS	0,00 TP	12.768,28 I
I	I	TITOLO 2 SPESE IN CONTO CAPITALE	I	RS	0,00 PR	0,00 I
I	I		I	CP	0,00 PC	0,00 I
I	I		I	CS	0,00 TP	0,00 I
I	I	TITOLO 3 SPESE PER INCREMENTO ATTIVITA' FINANZIARIE	I	RS	0,00 PR	0,00 I
I	I		I	CP	0,00 PC	0,00 I
I	I		I	CS	0,00 TP	0,00 I
I	I	TITOLO 4 RIMBORSO PRESTITI	I	RS	0,00 PR	0,00 I
I	I		I	CP	0,00 PC	0,00 I
I	I		I	CS	0,00 TP	0,00 I
I	I	TOTALE PROGRAMMA 01 QUOTA INTERESSI AMMORTAMENTO MUTUI E PRESTITI O	I	RS	0,00 PR	0,00 I
I	I	BELIGAZIONARI	I	CP	0,00 PC	12.768,28 I
I	I		I	CS	0,00 TP	12.768,28 I
I	I	5002 PROGRAMMA 02 QUOTA CAPITALE AMMORTAMENTO MUTUI E PRESTITI OB	I			
I	I	TITOLO 1 SPESE CORRENTI	I	RS	0,00 PR	0,00 I
I	I		I	CP	0,00 PC	0,00 I
I	I		I	CS	0,00 TP	0,00 I
I	I	TITOLO 2 SPESE IN CONTO CAPITALE	I	RS	0,00 PR	0,00 I
I	I		I	CP	0,00 PC	0,00 I
I	I		I	CS	0,00 TP	0,00 I
I	I	TITOLO 3 SPESE PER INCREMENTO ATTIVITA' FINANZIARIE	I	RS	0,00 PR	0,00 I
I	I		I	CP	0,00 PC	0,00 I
I	I		I	CS	0,00 TP	0,00 I
I	I	TITOLO 4 RIMBORSO PRESTITI	I	RS	0,00 PR	0,00 I
I	I		I	CP	0,00 PC	75.108,78 I
I	I		I	CS	0,00 TP	75.108,78 I

RENDICONTO DEL TESORIERE

RENDICONTO DEL TESORIERE		(A PARTIRE DAL RENDICONTO PER L'ESERCIZIO 2023)	
RENDICONTO DEL TESORIERE		RESIDUI PASSIVI AL	PAGAMENTI IN
		01.01.2023 (RS) (*)	C/RESIDUI (PR)
DENOMINAZIONE			
		COMPETENZA (CP) (*)	C/COMPETENZA (PC)
			TOTALE PAGAMENTI (TP) I
		CASSA (CS) (*)	
I 9902	PROGRAMMA 02	ANTICIPAZIONI PER IL FINANZIAMENTO DEL SISTEMA	
I	TITOLO 7	USCITE PER CONTO TERZI E PARTITE DI GIRO	
I		RS	0,00 PR 0,00 I
I		CP	0,00 PC 0,00 I
I		CS	0,00 TP 0,00 I
I	TOTALE PROGRAMMA	02	ANTICIPAZIONI PER IL FINANZIAMENTO DEL SISTEMA
I		RS	0,00 PR 0,00 I
I		CP	0,00 PC 0,00 I
I		CS	0,00 TP 0,00 I
I	TOTALE MISSIONE 99	SERVIZI PER CONTO TERZI	
I		RS	0,00 PR 98.145,78 I
I		CP	0,00 PC 164.829,42 I
I		CS	0,00 TP 262.975,20 I
I		TOTALE MISSIONI (***)	RS 0,00 PR 273.577,78 I
I		CP	0,00 PC 1.986.778,63 I
I		CS	0,00 TP 2.260.356,41 I
#	SONDRIO		
			IL TESORIERE
			BANCA POPOLARE DI SONDRIO

(*) I TESORIERI NON TENUTI AD EFFETTUARE CONTROLLI SUI PAGAMENTI NON COMPILANO LE VOCI RIGUARDANTI I RESIDUI INIZIALI, LE PREVISIONI DEFINITIVE DI COMPETENZA E LE PREVISIONI DEFINITIVE DI CASSA.

(**) LA CONCILIAZIONE DELLE RISULTANZE COMPLESSIVE DEL RENDICONTO DELL'ENTE CON IL CONTO DEL TESORIERE E' EFFETTUATA CON RIFERIMENTO AL TOTALE DEI TITOLI E NON CON RIFERIMENTO AL TOTALE GENERALE DELLE ENTRATE, CHE COMPRENDE IL TOTALE DEI TITOLI E LE SEGUENTI VOCI, SULLE QUALI NON SONO IMPUTATI GLI ORDINATIVI DI RISCOSSIONE:

- ' FONDO PLURIENNALE VINCOLATO PER SPESE CORRENTI '

- ' FONDO PLURIENNALE VINCOLATO PER SPESE IN CONTO CAPITALE '

- ' UTILIZZO AVANZO '

L' EVENTUALE CONCILIAZIONE PER TOTALE GENERALE DELLE ENTRATE NON SAREBBE COERENTE IN QUANTO IL TESORIERE NON GESTISCE LE VARIAZIONI DELLE VOCI PRESENTI IN ENTRATA RELATIVE AL ' FONDO PLURIENNALE VINCOLATO PER SPESE CORRENTI/IN CONTO CAPITALE ', EFFETTUATE DOPO LA CHIUSURA DELL'ESERCIZIO.

(***) LA CONCILIAZIONE DELLE RISULTANZE COMPLESSIVE DEL RENDICONTO DELL'ENTE CON IL CONTO DEL TESORIERE E' EFFETTUATA CON RIFERIMENTO AL TOTALE DELLE MISSIONI E NON CON RIFERIMENTO AL TOTALE GENERALE DELLE USCITE, CHE COMPRENDE IL TOTALE DELLE MISSIONI E L'EVENTUALE DISAVANZO, SUL QUALE NON SONO IMPUTATI GLI ORDINATIVI DI PAGAMENTO. L'EVENTUALE CONCILIAZIONE PER TOTALE GENERALE DELLE USCITE NON SAREBBE COERENTE IN QUANTO IL TESORIERE NON GESTISCE LE VARIAZIONI DELLE VOCI RIGUARDANTI IL FONDO PLURIENNALE VINCOLATO INFATTI, IL CONTO DEL TESORIERE ESPONE GLI STANZIAMENTI DI COMPETENZA AL LORDO DELL'IMPORTO DEL 'DI CUI GIA' IMPEGNATO' E 'DEL DI CUI FONDO PLURIENNALE VINCOLATO'.

RENDICONTO DEL TESORIERE

RENDICONTO DEL TESORIERE
QUADRO RIASSUNTIVO DELLA GESTIONE DI CASSA

DESCRIZIONE	CONTO	CONTO	I	I	TOTALE
I	@	RESIDUI	I	COMPETENZE	I
I	@	RESIDUI	I	COMPETENZE	I
I FONDO DI CASSA AL 1 GENNAIO 2023	I	0,00	I	0,00	I 965.445,07
I RISCOSSIONI (+)	I	624.946,41	I	1.769.600,38	I 2.394.546,79
I PAGAMENTI (-)	I	273.577,78	I	1.986.778,63	I 2.260.356,41
I	@	DIFFERENZA	I		I 1.099.635,45
I RISCOSSIONI DA REGOLARIZZARE CON REVERSALI (+)	I		I		I 0,00
I PAGAMENTI DA REGOLARIZZARE CON MANDATI (-)	I		I		I 0,00
I PAGAMENTI PER AZIONI ESECUTIVE (-)	I		I		I 0,00
I FONDO DI CASSA AL 31 DICEMBRE 2023	I		I		I 1.099.635,45

CONCORDANZA CON LA TESORERIA PROVINCIALE

FONDO DI CASSA AL 31 DICEMBRE 2023	I	1.099.635,45	I
(-) I		1.580,22	I
(+) I		44.932,42	I
DISPONIBILITA' PRESSO LA TESORERIA PROVINCIALE	I	1.142.987,65	I

SITUAZIONE VINCOLI DI CASSA AL 31 DICEMBRE 2023 DI CUI ALL'ART. 209, COMMA 3-BIS, DEL DLGS 267/2000
(SOLO PER GLI ENTI LOCALI)

FONDO DI CASSA AL 31 DICEMBRE 2023	I	1.099.635,45	I
DI CUI QUOTA VINCOLATA DEL FONDO DI CASSA AL 31 DICEMBRE 2023 (A)	I	0,00	I
QUOTA VINCOLATA UTILIZZATA PER LE SPESE CORRENTI NON REINTEGRATA AL 31/12/2023 (B)	I	0,00	I
TOTALE QUOTA VINCOLATA AL 31 DICEMBRE 2023 (A) + (B)	I	0,00	I
SI DICHIARA CHE SONO STATI RISPETTATI DURANTE L'ANNO 2023 I LIMITI IMPOSTI DALLA NORMATIVA SULLA TESORERIA UNICA			

SONDRIO , LI 31.12.2023

IL TESORIERE
BANCA POPOLARE DI SONDRIO

Comune di Zone

Conto del bilancio 2023

ENTRATE PER CAPITULO

RIEPILOGO GENERALE DELLE ENTRATE

TITOLO	TIPOLOGIA	DENOMINAZIONE	Residui attivi al 1/1/2023 (RS)		Riscossioni in conto residui (RR)		Riaccertamento residui (R)		Residui attivi da esercizi precedenti (EP=RS-RR+R)			
			Previsioni definitive di competenza (CP)	Previsioni definitive di cassa (CS)	Riscossioni in conto competenza (RC)	Totale riscossioni (TR=RR+RC)	Accertamenti (A)	Maggiori o minori entrate di competenza = A-CP	Residui attivi da esercizio di competenza (EC=A-RC)	Totale residui attivi da riportare (TR=EP+EC)		
FONDO PLURIENNALE VINCOLATO DI PARTE CORRENTE			14.611,63		Competenza							
FONDO PLURIENNALE VINCOLATO IN CONTO CAPITALE			969.772,84		Competenza							
AVANZO DI AMMINISTRAZIONE			74.386,83		Competenza							
FONDO DI CASSA			965.445,07		Cassa							
TITOLO 1 - ENTRATE CORRENTI DI NATURA TRIBUTARIA, CONTRIBUTIVA E PEREQUATIVA												
			RS	53.174,45	RR	32.104,79	R	-3.745,44	P	0,00	EP	17.324,22
			CP	757.000,00	RC	646.158,85	I	757.000,00	CP	0,00	EC	110.841,15
			CS	810.174,45	TR	678.263,64	FPV	-131.910,81			TR	128.165,37
			RS	66.674,23	RR	35.108,52	R	-8.362,86	P	0,00	EP	23.202,85
			CP	135.641,00	RC	74.882,50	I	132.857,34	CP	-2.783,66	EC	57.974,84
			CS	202.315,23	TR	109.991,02	FPV	-92.324,21			TR	81.177,69
			RS	122.838,85	RR	118.151,89	R	-547,53	P	0,00	EP	4.139,43
			CP	463.705,11	RC	239.449,39	I	415.622,21	CP	-48.082,90	EC	176.172,82
			CS	586.543,96	TR	357.601,28	FPV	-228.942,68			TR	180.312,25
			RS	519.832,55	RR	439.514,05	R	-542,98	P	0,00	EP	79.775,52
			CP	1.237.555,93	RC	585.899,88	I	1.215.802,93	CP	-21.753,00	EC	629.903,05
			CS	1.757.388,48	TR	1.025.413,93	FPV	-731.974,55			TR	709.678,57
			RS	0,00	RR	0,00	R	0,00	P	0,00	EP	0,00
			CP	467.352,51	RC	0,00	I	467.352,51	CP	0,00	EC	467.352,51
			CS	467.352,51	TR	0,00	FPV	-467.352,51			TR	467.352,51
			RS	0,00	RR	0,00	R	0,00	P	0,00	EP	0,00
			CP	300.000,00	RC	0,00	I	0,00	CP	-300.000,00	EC	0,00
			CS	300.000,00	TR	0,00	FPV	-300.000,00			TR	0,00
			RS	367,16	RR	67,16	R	-300,00	P	0,00	EP	0,00
			CP	980.000,00	RC	223.209,76	I	223.260,13	CP	-756.739,87	EC	50,37
			CS	980.367,16	TR	223.276,92	FPV	-757.090,24			TR	50,37

TOTALE GENERALE ENTRATE									
RS	762.887,24	RR	624.946,41	R	-13.498,81	EP	124.442,02		
CP	4.341.254,55	RC	1.769.600,38	A	3.211.895,12	EC	1.442.294,74		
CS	5.104.141,79	TR	2.394.546,79	CS	-2.709.595,00	TR	1.566.736,76		

TITOLO	TIPOLOGIA	DENOMINAZIONE	Residui attivi al 1/1/2023 (RS)		Riscossioni in conto residui (RR)		Riaccertamento residui (R)		Residui attivi da esercizi precedenti (EP=RS-RR+R)	
			Previsioni definitive di competenza (CP)	Previsioni definitive di cassa (CS)	Riscossioni in conto competenza (RC)	Totale riscossioni (TR=RR+RC)	Accertamenti (A)	Maggiori o minori entrate di competenza = A-CP	Residui attivi da esercizio di competenza (EC=A-RC)	Totale residui attivi da riportare (TR=EP+EC)
FONDO PLURIENNALE VINCOLATO DI PARTE CORRENTE			14.611,63		Competenza					
FONDO PLURIENNALE VINCOLATO IN CONTO CAPITALE			969.772,84		Competenza					
AVANZO DI AMMINISTRAZIONE			74.386,83		Competenza					
FONDO DI CASSA			965.445,07		Cassa					

TITOLO	TIPOLOGIA	Residui attivi al 1/1/2023 (RS)		Riscossioni in conto residui (RR)		Riaccertamento residui (R)		Residui attivi da esercizi precedenti (EP=RS-RR+R)		
		Previsioni definitive di competenza (CP)	Previsioni definitive di cassa (CS)	Riscossioni in conto competenza (RC)	Totale riscossioni (TR=RR+RC)	Accertamenti (A)	Maggiori o minori entrate di competenza = A-CP	Residui attivi da esercizio di competenza (EC=A-RC)	Totale residui attivi da riportare (TR=EP+EC)	
TITOLO 1 - ENTRATE CORRENTI DI NATURA TRIBUTARIA, CONTRIBUTIVA E PEREQUATIVA										
1500	I.M.U.	RS 8.004,33	RR 8.004,33	R 0,00	EP 0,00	CP 250.000,00	RC 226.599,37	A 250.000,00	CP 0,00	EC 23.400,63
1500	I.M.U.	RS 0,00	RR 0,00	R 0,00	EP 0,00	CS 258.004,33	TR 234.603,70	CS -23.400,63	TR	TR 23.400,63
1600	RECUPERO EVASIONE TRIBUTARIA - ICI/IMU	RS 8.385,70	RR 8.385,70	R 0,00	EP 0,00	CP 33.000,00	RC 261,30	A 33.000,00	CP 0,00	EC 32.738,70
		CS 41.385,70	TR 8.647,00	CS -32.738,70	TR					TR 32.738,70
CATEGORIA 6 - IMPOSTA MUNICIPALE PROPRIA		RS 16.390,03	RR 16.390,03	R 0,00	EP 0,00	CP 283.000,00	RC 226.860,67	A 283.000,00	CP 0,00	EC 56.139,33
		CS 299.390,03	TR 243.250,70	CS -56.139,33	TR					TR 56.139,33
400	ADDIZIONALE IRPEF	RS 357,06	RR 357,06	R 0,00	EP 0,00	CP 130.000,00	RC 122.721,33	A 130.000,00	CP 0,00	EC 7.278,67
		CS 130.357,06	TR 123.078,39	CS -7.278,67	TR					TR 7.278,67
CATEGORIA 16 - ADDIZIONALE COMUNALE IRPEF		RS 357,06	RR 357,06	R 0,00	EP 0,00	CP 130.000,00	RC 122.721,33	A 130.000,00	CP 0,00	EC 7.278,67
		CS 130.357,06	TR 123.078,39	CS -7.278,67	TR					TR 7.278,67
1200	TARI	RS 12.726,02	RR 2.445,30	R 0,00	EP 10.280,72	CP 160.000,00	RC 149.543,59	A 160.000,00	CP 0,00	EC 10.456,41
		CS 172.726,02	TR 151.988,89	CS -20.737,13	TR					TR 20.737,13
1200	TARI	RS 0,00	RR 0,00	R 0,00	EP 0,00	CP 0,00	RC 0,00	A 0,00	CP 0,00	EC 0,00
		CS 0,00	TR 0,00	CS 0,00	TR					TR 0,00
1800	RECUPERO EVASIONE TRIBUTARIA - TARSU - TARES- TARI	RS 0,00	RR 0,00	R 0,00	EP 0,00	CP 0,00	RC 0,00	A 0,00	CP 0,00	EC 0,00
		CS 0,00	TR 0,00	CS 0,00	TR					TR 0,00
1800	RECUPERO EVASIONE TRIBUTARIA - TARSU - TARES- TARI	RS 19.955,90	RR 12.912,40	R 0,00	EP 7.043,50	CP 35.000,00	RC 0,00	A 35.000,00	CP 0,00	EC 35.000,00
		CS 54.955,90	TR 12.912,40	CS -42.043,50	TR					TR 42.043,50

TITOLO	TIPOLOGIA	Residui attivi al 1/1/2023 (RS)		Riscossioni in conto residui (RR)		Riaccertamento residui (R)		Maggiori o minori entrate di competenza = A-CP		Residui attivi da esercizi precedenti (EP=RS-RR+R)	
		Previsioni definitive di competenza (CP)	Previsioni definitive di cassa (CS)	Riscossioni in conto competenza (RC)	Totale riscossioni (TR=RR+RC)	Accertamenti (A)	Maggiori o minori entrate di competenza = A-CP	Residui attivi da esercizio di competenza (EC=A-RC)	Totale residui attivi da riportare (TR=EP+EC)		
CATEGORIA 51 - TASSA SMALTIMENTO RIFIUTI SOLIDI URBANI											
	DENOMINAZIONE	RS	32.681,92	RR	15.357,70	R	0,00	CP	0,00	EP	17.324,22
		CP	195.000,00	RC	149.543,59	A	195.000,00	CP	0,00	EC	45.456,41
		CS	227.681,92	TR	164.901,29	CS	-62.780,63	CS		TR	62.780,63
		RS	49.429,01	RR	32.104,79	R	0,00			EP	17.324,22
		CP	608.000,00	RC	499.125,59	A	608.000,00	CP	0,00	EC	108.874,41
		CS	657.429,01	TR	531.230,38	CS	-126.198,63			TR	126.198,63
800	FONDO SOLIDARIETÀ COMUNALE	RS	3.745,44	RR	0,00	R	-3.745,44			EP	0,00
		CP	149.000,00	RC	147.033,26	A	149.000,00	CP	0,00	EC	1.966,74
		CS	152.745,44	TR	147.033,26	CS	-5.712,18			TR	1.966,74
800	FONDO SOLIDARIETÀ COMUNALE	RS	0,00	RR	0,00	R	0,00			EP	0,00
		CP	0,00	RC	0,00	A	0,00	CP	0,00	EC	0,00
		CS	0,00	TR	0,00	CS	0,00			TR	0,00
CATEGORIA 1 - FONDI PEREQUATIVI DALLO STATO											
		RS	3.745,44	RR	0,00	R	-3.745,44			EP	0,00
		CP	149.000,00	RC	147.033,26	A	149.000,00	CP	0,00	EC	1.966,74
		CS	152.745,44	TR	147.033,26	CS	-5.712,18			TR	1.966,74
		RS	3.745,44	RR	0,00	R	-3.745,44			EP	0,00
		CP	149.000,00	RC	147.033,26	A	149.000,00	CP	0,00	EC	1.966,74
		CS	152.745,44	TR	147.033,26	CS	-5.712,18			TR	1.966,74
		RS	53.174,45	RR	32.104,79	R	-3.745,44			EP	17.324,22
		CP	757.000,00	RC	646.158,85	A	757.000,00	CP	0,00	EC	110.841,15
		CS	810.174,45	TR	678.263,64	CS	-131.910,81			TR	128.165,37

TITOLO	TIPOLOGIA	DENOMINAZIONE	Residui attivi al 1/1/2023 (RS)		Riscossioni in conto residui (RR)		Riaccertamento residui (R)		Residui attivi da esercizi precedenti (EP=RS-RR+R)			
			Previsioni definitive di competenza (CP)	Previsioni definitive di cassa (CS)	Riscossioni in conto competenza (RC)	Totale riscossioni (TR=RR+RC)	Accertamenti (A)	Maggiori o minori entrate di competenza = A-CP	Residui attivi da esercizio di competenza (EC=A-RC)	Totale residui attivi da riportare (TR=EP+EC)		
TITOLO 2 - TRASFERIMENTI CORRENTI												
2100		ALTRI CONTRIBUTI DALLLO STATO	56.839,23		RR	31.108,52	R	-8.361,71		EP	17.369,00	
			CP	35.000,00	RC	24.452,16	A	35.000,00	CP	0,00	EC	10.547,84
			CS	91.839,23	TR	55.560,68	CS	-36.278,55		TR	TR	27.916,84
2100		ALTRI CONTRIBUTI DALLLO STATO	RS	0,00	RR	0,00	R	0,00		EP	0,00	
			CP	0,00	RC	0,00	A	0,00	CP	0,00	EC	0,00
			CS	0,00	TR	0,00	CS	0,00		TR	0,00	
2300		F.DI INTEGRAT. INTERV. SOCIO ASSIST.	RS	0,00	RR	0,00	R	0,00		EP	0,00	
			CP	23.149,00	RC	21.372,23	A	21.372,23	CP	-1.776,77	EC	0,00
			CS	23.149,00	TR	21.372,23	CS	-1.776,77		TR	0,00	
2350		PNRR - M1.C1.1.2 MISURA 1.2 - C41C22001060006 - ABILITAZIONE AL CLOUD PER LE PA LOCALI	RS	0,00	RR	0,00	R	0,00		EP	0,00	
			CP	47.427,00	RC	0,00	A	47.427,00	CP	0,00	EC	47.427,00
			CS	47.427,00	TR	0,00	CS	-47.427,00		TR	47.427,00	
5950		RIMBORSO SPESE PER LE ELEZIONI/REFERENDUM	RS	0,00	RR	0,00	R	0,00		EP	0,00	
			CP	5.000,00	RC	3.993,11	A	3.993,11	CP	-1.006,89	EC	0,00
			CS	5.000,00	TR	3.993,11	CS	-1.006,89		TR	0,00	
CATEGORIA 1 - TRASFERIMENTI CORRENTI DA AMMINISTRAZIONI CENTRALI			RS	56.839,23	RR	31.108,52	R	-8.361,71		EP	17.369,00	
			CP	110.576,00	RC	49.817,50	A	107.792,34	CP	-2.783,66	EC	57.974,84
			CS	167.415,23	TR	80.926,02	CS	-86.489,21		TR	75.343,84	
2400		CONTRIBUTO REGIONALE PER PARCO PIRAMIDI	RS	5.835,00	RR	0,00	R	-1,15		EP	5.833,85	
			CP	13.214,00	RC	13.214,00	A	13.214,00	CP	0,00	EC	0,00
			CS	19.049,00	TR	13.214,00	CS	-5.835,00		TR	5.833,85	
2600		CONTRIBUTI CORRENTI REGIONE PER DANNI DA FORTUNALI. TROMBE D'ARIA, ALLUVIONALI E CALAMITA' NATURALI	RS	4.000,00	RR	4.000,00	R	0,00		EP	0,00	
			CP	0,00	RC	0,00	A	0,00	CP	0,00	EC	0,00
			CS	4.000,00	TR	4.000,00	CS	0,00		TR	0,00	
2700		CONTRIBUTO BANDO PIC	RS	0,00	RR	0,00	R	0,00		EP	0,00	
			CP	11.851,00	RC	11.851,00	A	11.851,00	CP	0,00	EC	0,00
			CS	11.851,00	TR	11.851,00	CS	0,00		TR	0,00	
CATEGORIA 2 - TRASFERIMENTI CORRENTI DA AMMINISTRAZIONI LOCALI			RS	9.835,00	RR	4.000,00	R	-1,15		EP	5.833,85	
			CP	25.065,00	RC	25.065,00	A	25.065,00	CP	0,00	EC	0,00
			CS	34.900,00	TR	29.065,00	CS	-5.835,00		TR	5.833,85	

TITOLO	TIPOLOGIA	DENOMINAZIONE	Residui attivi al 1/1/2023 (RS)		Riscossioni in conto residui (RR)		Riaccertamento residui (R)		Residui attivi da esercizi precedenti (EP=RS-RR+R)	
			Previsioni definitive di competenza (CP)	Previsioni definitive di cassa (CS)	Riscossioni in conto competenza (RC)	Totale riscossioni (TR=RR+RC)	Accertamenti (A)	Maggiori o minori entrate di competenza = A-CP	Residui attivi da esercizio di competenza (EC=A-RC)	Totale residui attivi da riportare (TR=EP+EC)
TIPOLOGIA 101 - TRASFERIMENTI CORRENTI DA AMMINISTRAZIONI PUBBLICHE			RS	66.674,23	RR	35.108,52	R	-8.362,86	EP	23.202,85
			CP	135.641,00	RC	74.882,50	A	132.857,34	CP	57.974,84
			CS	202.315,23	TR	109.991,02	CS	-92.324,21	TR	81.177,69
TITOLO 2 - TRASFERIMENTI CORRENTI			RS	66.674,23	RR	35.108,52	R	-8.362,86	EP	23.202,85
			CP	135.641,00	RC	74.882,50	A	132.857,34	CP	57.974,84
			CS	202.315,23	TR	109.991,02	CS	-92.324,21	TR	81.177,69

TITOLO	TIPOLOGIA	Residui attivi al 1/1/2023 (RS)		Riscossioni in conto residui (RR)		Riaccertamento residui (R)		Residui attivi da esercizi precedenti (EP=RS-RR+R)	
		Previsioni definitive di competenza (CP)	Previsioni definitive di cassa (CS)	Riscossioni in conto competenza (RC)	Totale riscossioni (TR=RR+RC)	Accertamenti (A)	Maggiori o minori entrate di competenza = A-CP	Residui attivi da esercizio di competenza (EC=A-RC)	Totale residui attivi da riportare (TR=EP+EC)
TITOLO 3 - ENTRATE EXTRATRIBUTARIE									
2800	DIRITTI DI SEGRETERIA	RS	0,00	RR	0,00	R	0,00	EP	0,00
		CP	0,00	RC	0,00	A	0,00	EC	0,00
		CS	0,00	TR	0,00	CS	0,00	TR	0,00
2800	DIRITTI DI SEGRETERIA	RS	0,00	RR	0,00	R	0,00	EP	0,00
		CP	6.000,00	RC	5.448,64	A	5.448,64	EC	0,00
		CS	6.000,00	TR	5.448,64	CS	-551,36	TR	0,00
2900	DIRITTI RILASCIO CARTE DI IDENTITÀ	RS	31,26	RR	31,26	R	0,00	EP	0,00
		CP	1.000,00	RC	966,47	A	971,68	EC	5,21
		CS	1.031,26	TR	997,73	CS	-33,53	TR	5,21
3000	DIRITTI SU ATTI URBANISTICI	RS	450,00	RR	450,00	R	0,00	EP	0,00
		CP	10.000,00	RC	6.158,15	A	6.158,15	EC	0,00
		CS	10.450,00	TR	6.608,15	CS	-3.841,85	TR	0,00
		RS	481,26	RR	481,26	R	0,00	EP	0,00
		CP	17.000,00	RC	12.573,26	A	12.578,47	EC	5,21
		CS	17.481,26	TR	13.054,52	CS	-4.426,74	TR	5,21
3300	PROVENTI SERVIZI CIMITERIALI	RS	3.300,00	RR	1.800,00	R	0,00	EP	1.500,00
		CP	20.000,00	RC	7.800,00	A	12.700,00	EC	4.900,00
		CS	23.300,00	TR	9.600,00	CS	-13.700,00	TR	6.400,00
3400	FITTI REALI F.DI RUSTICI E TERRENI	RS	10.400,00	RR	10.400,00	R	0,00	EP	0,00
		CP	138.784,99	RC	113.709,79	A	138.784,99	EC	25.075,20
		CS	149.184,99	TR	124.109,79	CS	-25.075,20	TR	25.075,20
3500	FITTI FABBRICATI COMUNALI	RS	0,00	RR	0,00	R	0,00	EP	0,00
		CP	0,00	RC	0,00	A	0,00	EC	0,00
		CS	0,00	TR	0,00	CS	0,00	TR	0,00
3500	FITTI FABBRICATI COMUNALI	RS	12.799,93	RR	12.732,93	R	0,00	EP	67,00
		CP	35.000,00	RC	17.185,50	A	28.865,80	EC	11.680,30
		CS	47.799,93	TR	29.918,43	CS	-17.881,50	TR	11.747,30
3900	DIRITTI DI ESCAVAZIONE CAVA CALARUSSO	RS	0,00	RR	0,00	R	0,00	EP	0,00
		CP	0,00	RC	0,00	A	0,00	EC	0,00
		CS	0,00	TR	0,00	CS	0,00	TR	0,00

TIPOLOGIA	TITOLO	Residui attivi al 1/1/2023 (RS)		Riscossioni in conto residui (RR)		Riaccertamento residui (R)		Maggiori o minori entrate di competenza = A-CP		Residui attivi da esercizi precedenti (EP=RS-RR+R)	
		Previsioni definitive di competenza (CP)		Riscossioni in conto competenza (RC)		Accertamenti (A)		Maggiori o minori entrate di competenza = A-CP		Residui attivi da esercizio di competenza (EC=A-RC)	
		(CS)	(RS)	(RR)	(RC)	(R)	(A)	(CP)	(TR=EP+EC)		
3900	DIRITTI DI ESCAVAZIONE CAVA CALARUSSO	RS	58.466,38	RR	58.466,38	R	0,00	CP	-11.349,00	EP	0,00
		CP	65.000,00	RC	0,00	A	53.651,00	CP		EC	53.651,00
		CS	123.466,38	TR	58.466,38	CS	-65.000,00	CS		TR	53.651,00
5400	CANONE UNICO PATRIMONIALE	RS	4.247,56	RR	3.431,56	R	0,00	CP	-2.817,53	EP	816,00
		CP	20.000,00	RC	13.447,55	A	17.182,47	CP		EC	3.734,92
		CS	24.247,56	TR	16.879,11	CS	-7.368,45	CS		TR	4.550,92
	CATEGORIA 3 - PROVENTI DERIVANTI DALLA GESTIONE DEI BENI	RS	89.213,87	RR	86.830,87	R	0,00	CP	-27.600,73	EP	2.383,00
		CP	278.784,99	RC	152.142,84	A	251.184,26	CP		EC	99.041,42
		CS	367.998,86	TR	238.973,71	CS	-129.025,15	CS		TR	101.424,42
	TIPOLOGIA 100 - VENDITA DI BENI E SERVIZI E PROVENTI DERIVANTI DALLA GESTIONE DEI BENI	RS	89.695,13	RR	87.312,13	R	0,00	CP	-32.022,26	EP	2.383,00
		CP	295.784,99	RC	164.716,10	A	263.762,73	CP		EC	99.046,63
		CS	385.480,12	TR	252.028,23	CS	-133.451,89	CS		TR	101.429,63
5600	AMM.DE, OBLAZ. VIOLAZ. NORME STRADALI	RS	1.566,44	RR	0,00	R	-547,53	CP	-680,77	EP	1.018,91
		CP	5.000,00	RC	1.647,43	A	4.319,23	CP		EC	2.671,80
		CS	6.566,44	TR	1.647,43	CS	-4.919,01	CS		TR	3.690,71
	CATEGORIA 2 - ENTRATE DA FAMIGLIE DERIVANTI DALL'ATTIVITÀ DI CONTROLLO E REPRESSIONE DELLE IRREGOLARITÀ E DEGLI ILLECITI	RS	1.566,44	RR	0,00	R	-547,53	CP	-680,77	EP	1.018,91
		CP	5.000,00	RC	1.647,43	A	4.319,23	CP		EC	2.671,80
		CS	6.566,44	TR	1.647,43	CS	-4.919,01	CS		TR	3.690,71
4500	RECUPERO SPESE AFFITTUARI	RS	6.328,77	RR	6.328,77	R	0,00	CP	0,00	EP	0,00
		CP	12.700,00	RC	4.768,76	A	12.700,00	CP	0,00	EC	7.931,24
		CS	19.028,77	TR	11.097,53	CS	-7.931,24	CS		TR	7.931,24
4500	RECUPERO SPESE AFFITTUARI	RS	0,00	RR	0,00	R	0,00	CP	0,00	EP	0,00
		CP	0,00	RC	0,00	A	0,00	CP	0,00	EC	0,00
		CS	0,00	TR	0,00	CS	0,00	CS		TR	0,00
4700	RIMBORSO UTENTI SAD E SFA	RS	0,00	RR	0,00	R	0,00	CP	0,00	EP	0,00
		CP	0,00	RC	0,00	A	0,00	CP	0,00	EC	0,00
		CS	0,00	TR	0,00	CS	0,00	CS		TR	0,00

TITOLO	Residui attivi al 1/1/2023 (RS)		Riscossioni in conto residui (RR)		Riaccertamento residui (R)		Residui attivi da esercizi precedenti (EP=RS-RR+R)	
	Previsioni definitive di competenza (CP)	Previsioni definitive di cassa (CS)	Riscossioni in conto competenza (RC)	Totale riscossioni (TR=RR+RC)	Accertamenti (A)	Maggiori o minori entrate di competenza = A-CP	Residui attivi da esercizio di competenza (EC=A-RC)	Totale residui attivi da riportare (TR=EP+EC)
TIPOLOGIA	DENOMINAZIONE							
CATEGORIA 2 - RIMBORSI IN ENTRATA								
4700	RS	6.328,77	RR	6.328,77	R	0,00	EP	0,00
	CP	12.700,00	RC	4.768,76	A	12.700,00	CP	0,00
	CS	19.028,77	TR	11.097,53	CS	-7.931,24	TR	7.931,24
	RS	1.235,00	RR	1.035,00	R	0,00	EP	200,00
	CP	5.000,00	RC	2.505,00	A	3.896,40	CP	-1.103,60
	CS	6.235,00	TR	3.540,00	CS	-2.695,00	TR	1.591,40
4800	RS	5.367,19	RR	5.367,19	R	0,00	EP	0,00
	CP	20.000,00	RC	11.424,07	A	16.168,30	CP	-3.831,70
	CS	25.367,19	TR	16.791,26	CS	-8.575,93	TR	4.744,23
5100	RS	0,00	RR	0,00	R	0,00	EP	0,00
	CP	0,00	RC	0,00	A	0,00	CP	0,00
	CS	0,00	TR	0,00	CS	0,00	TR	0,00
5100	RS	700,00	RR	700,00	R	0,00	EP	0,00
	CP	2.000,00	RC	64,21	A	2.000,00	CP	0,00
	CS	2.700,00	TR	764,21	CS	-1.935,79	TR	1.935,79
5500	RS	0,00	RR	0,00	R	0,00	EP	0,00
	CP	5.000,00	RC	0,00	A	0,00	CP	-5.000,00
	CS	5.000,00	TR	0,00	CS	-5.000,00	TR	0,00
5500	RS	0,00	RR	0,00	R	0,00	EP	0,00
	CP	0,00	RC	0,00	A	0,00	CP	0,00
	CS	0,00	TR	0,00	CS	0,00	TR	0,00
5800	RS	5.213,62	RR	4.676,10	R	0,00	EP	537,52
	CP	76.220,12	RC	21.980,63	A	70.775,55	CP	-5.444,57
	CS	81.433,74	TR	26.656,73	CS	-54.777,01	TR	49.332,44
5800	RS	0,00	RR	0,00	R	0,00	EP	0,00
	CP	0,00	RC	0,00	A	0,00	CP	0,00
	CS	0,00	TR	0,00	CS	0,00	TR	0,00
6000	RS	0,00	RR	0,00	R	0,00	EP	0,00
	CP	0,00	RC	0,00	A	0,00	CP	0,00
	CS	0,00	TR	0,00	CS	0,00	TR	0,00

TITOLO	TIPOLOGIA	Residui attivi al 1/1/2023 (RS)		Riscossioni in conto residui (RR)		Riaccertamento residui (R)		Maggiori o minori entrate di competenza = A-CP		Residui attivi da esercizi precedenti (EP=RS-RR+R)
		Previsioni definitive di competenza (CP)	Previsioni definitive di cassa (CS)	Riscossioni in conto competenza (RC)	Totale riscossioni (TR=RR+RC)	Accertamenti (A)	Maggiori o minori entrate di competenza = A-CP	Residui attivi da esercizio di competenza (EC=A-RC)	Totale residui attivi da riportare (TR=EP+EC)	
6000	PROVENTI DIVERSI (3513)	RS	12.732,70	RR	12.732,70	R	0,00	EP	0,00	0,00
		CP	42.000,00	RC	32.343,19	A	42.000,00	CP	0,00	9.656,81
		CS	54.732,70	TR	45.075,89	CS	-9.656,81	TR		9.656,81
	CATEGORIA 99 - ALTRE ENTRATE CORRENTI N.A.C.	RS	25.248,51	RR	24.510,99	R	0,00	EP		737,52
		CP	150.220,12	RC	68.317,10	A	134.840,25	CP	-15.379,87	66.523,15
		CS	175.468,63	TR	92.828,09	CS	-82.640,54	TR		67.260,67
	TIPOLOGIA 500 - RIMBORSI E ALTRE ENTRATE CORRENTI	RS	31.577,28	RR	30.839,76	R	0,00	EP		737,52
		CP	162.920,12	RC	73.085,86	A	147.540,25	CP	-15.379,87	74.454,39
		CS	194.497,40	TR	103.925,62	CS	-90.571,78	TR		75.191,91
	TIPOLO 3 - ENTRATE EXTRATRIBUTARIE	RS	122.838,85	RR	118.151,89	R	-547,53	EP		4.139,43
		CP	463.705,11	RC	239.449,39	A	415.622,21	CP	-48.082,90	176.172,82
		CS	586.543,96	TR	357.601,28	CS	-228.942,68	TR		180.312,25

TITOLO TIPOLOGIA	DENOMINAZIONE	Residui attivi al 1/1/2023 (RS)		Riscossioni in conto residui (RR)		Riaccertamento residui (R)		Residui attivi da esercizi precedenti (EP=RS-RR+R)	
		Previsioni definitive di competenza (CP)	Previsioni definitive di cassa (CS)	Riscossioni in conto competenza (RC)	Totale riscossioni (TR=RR+RC)	Accertamenti (A)	Maggiori o minori entrate di competenza = A-CP	Residui attivi da esercizio di competenza (EC=A-RC)	Totale residui attivi da riportare (TR=EP+EC)
TITOLO 4 - ENTRATE IN CONTO CAPITALE									
2150	PNRR - M1.C1.1.4 MISURA 1.4.3 - C41F22000890006 - PAGOPA	RS	0,00	RR	0,00	R	0,00	EP	0,00
		CP	35.206,00	RC	0,00	A	35.206,00	EC	35.206,00
		CS	35.206,00	TR	0,00	CS	-35.206,00	TR	35.206,00
2200	PNRR - M1.C1.1.4 MISURA 1.4.3 - C41F22001300006 - APPIO	RS	0,00	RR	0,00	R	0,00	EP	0,00
		CP	12.150,00	RC	0,00	A	12.150,00	EC	12.150,00
		CS	12.150,00	TR	0,00	CS	-12.150,00	TR	12.150,00
2250	PNRR - M1.C1.1.4 MISURA 1.4.4 - C41F23000100006 - ESTENSIONE SPID/CIE	RS	0,00	RR	0,00	R	0,00	EP	0,00
		CP	0,00	RC	0,00	A	0,00	EC	0,00
		CS	0,00	TR	0,00	CS	0,00	TR	0,00
2250	PNRR - M1.C1.1.4 MISURA 1.4.4 - C41F23000100006 - ESTENSIONE SPID/CIE	RS	0,00	RR	0,00	R	0,00	EP	0,00
		CP	14.000,00	RC	0,00	A	14.000,00	EC	14.000,00
		CS	14.000,00	TR	0,00	CS	-14.000,00	TR	14.000,00
2360	PNRR - M1.C1.1.4 MISURA 1.4.1 - C41F22003930006 - ESPERIENZA CITTADINO - SERVIZI CITTADINANZA DIGITALE	RS	0,00	RR	0,00	R	0,00	EP	0,00
		CP	79.922,00	RC	0,00	A	79.922,00	EC	79.922,00
		CS	79.922,00	TR	0,00	CS	-79.922,00	TR	79.922,00
2370	PNRR - M1.C1.1.4 MISURA 1.4.5 - C41F22003420006 - PIATTAFORMA NOTIFICHE DIGITALI	RS	0,00	RR	0,00	R	0,00	EP	0,00
		CP	23.147,00	RC	0,00	A	23.147,00	EC	23.147,00
		CS	23.147,00	TR	0,00	CS	-23.147,00	TR	23.147,00
2380	PNRR - M1.C1.1.3 MISURA 1.3.1 - C51F22005130006 - PIATTAFORMA DIGITALE NAZIONALE DATI	RS	0,00	RR	0,00	R	0,00	EP	0,00
		CP	10.172,00	RC	0,00	A	10.172,00	EC	10.172,00
		CS	10.172,00	TR	0,00	CS	-10.172,00	TR	10.172,00
6900	CONTR.REGIONE PARCO PIRAMIDI AREE/PARCHEGGI	RS	0,00	RR	0,00	R	0,00	EP	0,00
		CP	36.000,00	RC	18.000,00	A	36.000,00	EC	18.000,00
		CS	36.000,00	TR	18.000,00	CS	-18.000,00	TR	18.000,00
7000	CONTRIBUTO MANUTENZIONE STRAORD. EDIFICIO SCUOLE ELEMENTARI/ EDILIZIA SCOLASTICA	RS	0,00	RR	0,00	R	0,00	EP	0,00
		CP	80.000,00	RC	0,00	A	80.000,00	EC	80.000,00
		CS	80.000,00	TR	0,00	CS	-80.000,00	TR	80.000,00
7200	CONTRIBUTO PER ADEGUAMENTO CENTRO SPORTIVO POLIVALENTE	RS	0,00	RR	0,00	R	0,00	EP	0,00
		CP	258.100,00	RC	0,00	A	258.100,00	EC	258.100,00
		CS	258.100,00	TR	0,00	CS	-258.100,00	TR	258.100,00

TITOLO	TIPOLOGIA	DENOMINAZIONE	Residui attivi al 1/1/2023 (RS)		Riscossioni in conto residui (RR)		Riaccertamento residui (R)		Residui attivi da esercizi precedenti (EP=RS-RR+R)			
			Previsioni definitive di competenza (CP)	Previsioni definitive di cassa (CS)	Riscossioni in conto competenza (RC)	Totale riscossioni (TR=RR+RC)	Accertamenti (A)	Maggiori o minori entrate di competenza = A-CP	Residui attivi da esercizio di competenza (EC=A-RC)	Totale residui attivi da riportare (TR=EP+EC)		
8100		PNRR - M2C4I.2.2. - C47G22000230006 - CONTRIBUTO INVESTIMENTI OPERE PUBBLICHE - ART. 1, COMMA 29 DELLA LEGGE 27 DICEMBRE 2019 (LEGGE DI BILANCIO 2020)	RS CP CS	56.750,31 0,00 56.750,31	RR RC TR	25.000,00 0,00 25.000,00	R A CS	0,00 0,00 -31.750,31	CP	0,00	EP EC TR	31.750,31 0,00 31.750,31
8150		CONTRIBUTO INVESTIMENTI OPERE PUBBLICHE - ART. 1, COMMA 29 DELLA LEGGE 27 DICEMBRE 2019 (LEGGE DI BILANCIO 2020) - SISTEMAZIONE CENTRO SPORTIVO POLIVALENTE	RS CP CS	0,00 0,00 0,00	RR RC TR	0,00 0,00 0,00	R A CS	0,00 0,00 0,00	CP	0,00	EP EC TR	0,00 0,00 0,00
8150		PNRR - M2C4I.2.2/A - COD. 2111001 - C44J22000440006 - SISTEMAZIONE CENTRO SPORTIVO POLIVALENTE	RS CP CS	0,00 31.900,00 31.900,00	RR RC TR	0,00 0,00 0,00	R A CS	0,00 31.900,00 -31.900,00	CP	0,00	EP EC TR	0,00 31.900,00 31.900,00
8200		INVESTIMENTI OPERE PUBBLICHE - ART. 1, COMMA 29 DELLA LEGGE 27 DICEMBRE 2019 (LEGGE DI BILANCIO 2020) - MESSA IN SICUREZZA STRADA GUGLIELMO	RS CP CS	0,00 0,00 0,00	RR RC TR	0,00 0,00 0,00	R A CS	0,00 0,00 0,00	CP	0,00	EP EC TR	0,00 0,00 0,00
8200		PNRR - M2C4I.2.2 - C47H23000470001 - MESSA IN SICUREZZA STRADE COMUNALI	RS CP CS	0,00 18.100,00 18.100,00	RR RC TR	0,00 0,00 0,00	R A CS	0,00 17.880,32 -18.100,00	CP	-219,68	EP EC TR	0,00 17.880,32 17.880,32
8450		CONTRIBUTO PER INTERVENTI SISTEMAZIONE VIABILITÀ LOCALE/STRADE/ARREDO URBANO	RS CP CS	10.000,00 5.000,00 15.000,00	RR RC TR	10.000,00 3.833,60 13.833,60	R A CS	0,00 4.792,39 -1.166,40	CP	-207,61	EP EC TR	0,00 958,79 958,79
8450		CONTRIBUTO PER INTERVENTI SISTEMAZIONE VIABILITÀ LOCALE/STRADE/ARREDO URBANO	RS CP CS	0,00 0,00 0,00	RR RC TR	0,00 0,00 0,00	R A CS	0,00 0,00 0,00	CP	0,00	EP EC TR	0,00 0,00 0,00
9250		CONTRIBUTO PROGETTAZIONE EX DL N. 121/2021 CONVERTITO IN L. N. 156/2021 (DECRETO INFRASTRUTTURE)	RS CP CS	19.972,24 0,00 19.972,24	RR RC TR	0,00 0,00 0,00	R A CS	0,00 0,00 -19.972,24	CP	0,00	EP EC TR	19.972,24 0,00 19.972,24
9900		CONTRIBUTO C.S.M.S. MIGLIORIE/SISTE. STRADE MONTAGNA	RS CP CS	0,00 49.697,93 49.697,93	RR RC TR	0,00 0,00 0,00	R A CS	0,00 48.466,94 -49.697,93	CP	-1.230,99	EP EC TR	0,00 48.466,94 48.466,94
CATEGORIA 1 - CONTRIBUTI AGLI INVESTIMENTI DA AMMINISTRAZIONI PUBBLICHE			RS CP CS	86.722,55 653.394,93 740.117,48	RR RC TR	35.000,00 21.833,60 56.833,60	R A CS	0,00 651.736,65 -683.283,88	CP	-1.658,28	EP EC TR	51.722,55 629.903,05 681.625,60

Comune di Zone - Conto del bilancio 2023 - Gestione delle entrate

TITOLO	TIPOLOGIA	Residui attivi al 1/1/2023 (RS)		Riscossioni in conto residui (RR)		Riaccertamento residui (R)		Residui attivi da esercizi precedenti (EP=RS-RR+R)	
		Previsioni definitive di competenza (CP)	Previsioni definitive di cassa (CS)	Riscossioni in conto competenza (RC)	Totale riscossioni (TR=RR+RC)	Accertamenti (A)	Maggiori o minori entrate di competenza = A-CP	Residui attivi da esercizio di competenza (EC=A-RC)	Totale residui attivi da riportare (TR=EP+EC)
TIPOLOGIA 200 - CONTRIBUTI AGLI INVESTIMENTI									
		RS	86.722,55	RR	35.000,00	R	0,00	EP	51.722,55
		CP	653.394,93	RC	21.833,60	A	651.736,65	EC	629.903,05
		CS	740.117,48	TR	56.833,60	CS	-683.283,88	TR	681.625,60
6600	ALIENAZIONE DI BENI IMMOBILI	RS	0,00	RR	0,00	R	0,00	EP	0,00
		CP	518.661,00	RC	518.661,00	A	518.661,00	EC	0,00
		CS	518.661,00	TR	518.661,00	CS	0,00	TR	0,00
6600	ALIENAZIONE DI BENI IMMOBILI	RS	0,00	RR	0,00	R	0,00	EP	0,00
		CP	0,00	RC	0,00	A	0,00	EC	0,00
		CS	0,00	TR	0,00	CS	0,00	TR	0,00
CATEGORIA 1 - ALIENAZIONE DI BENI MATERIALI									
		RS	0,00	RR	0,00	R	0,00	EP	0,00
		CP	518.661,00	RC	518.661,00	A	518.661,00	EC	0,00
		CS	518.661,00	TR	518.661,00	CS	0,00	TR	0,00
TIPOLOGIA 400 - ENTRATE DA ALIENAZIONE DI BENI MATERIALI E IMMATERIALI									
		RS	594,00	RR	594,00	R	0,00	EP	0,00
		CP	40.000,00	RC	26.293,28	A	26.293,28	EC	0,00
		CS	40.594,00	TR	26.887,28	CS	-13.706,72	TR	0,00
7800	PROVENTI DA CONCESSIONI EDILIZIE	RS	516,00	RR	516,00	R	0,00	EP	0,00
		CP	10.000,00	RC	3.612,00	A	3.612,00	EC	0,00
		CS	10.516,00	TR	4.128,00	CS	-6.388,00	TR	0,00
CATEGORIA 1 - PERMESSI DA COSTRUIRE									
		RS	1.110,00	RR	1.110,00	R	0,00	EP	0,00
		CP	50.000,00	RC	29.905,28	A	29.905,28	EC	0,00
		CS	51.110,00	TR	31.015,28	CS	-20.094,72	TR	0,00
7500	CONTRIB. DIVERSI ALTRI SOGGETTI	RS	0,00	RR	0,00	R	0,00	EP	0,00
		CP	0,00	RC	0,00	A	0,00	EC	0,00
		CS	0,00	TR	0,00	CS	0,00	TR	0,00
7900	CORRISPETTIVI A2A RETI GAS	RS	0,00	RR	0,00	R	0,00	EP	0,00
		CP	15.500,00	RC	15.500,00	A	15.500,00	EC	0,00
		CS	15.500,00	TR	15.500,00	CS	0,00	TR	0,00

TITOLO	TIPOLOGIA	Residui attivi al 1/1/2023 (RS)		Riscossioni in conto residui (RR)		Riaccertamento residui (R)		Residui attivi da esercizi precedenti (EP=RS-RR+R)	
		Previsioni definitive di competenza (CP)	Previsioni definitive di cassa (CS)	Riscossioni in conto competenza (RC)	Totale riscossioni (TR=RR+RC)	Accertamenti (A)	Maggiori o minori entrate di competenza = A-CP	Residui attivi da esercizio di competenza (EC=A-RC)	Totale residui attivi da riportare (TR=EP+EC)
8600	CONTRIBUTI PER INTERVENTI DI REGIMAZIONE IDRAULICA TORRENTI E VALLI	RS	0,00	RR	0,00	R	0,00	EP	0,00
		CP	0,00	RC	0,00	A	0,00	EC	0,00
		CS	0,00	TR	0,00	CS	0,00	TR	0,00
8600	CONTRIBUTI PER INTERVENTI DI REGIMAZIONE IDRAULICA TORRENTI E VALLI	RS	32.000,00	RR	31.457,02	R	-542,98	EP	0,00
		CP	0,00	RC	0,00	A	0,00	EC	0,00
		CS	32.000,00	TR	31.457,02	CS	-542,98	TR	0,00
8700	CONTRIBUTO BIM SPESE INVESTIMENTO	RS	400.000,00	RR	371.947,03	R	0,00	EP	28.052,97
		CP	0,00	RC	0,00	A	0,00	EC	0,00
		CS	400.000,00	TR	371.947,03	CS	-28.052,97	TR	28.052,97
CATEGORIA 4 - ALTRE ENTRATE IN CONTO CAPITALE N.A.C.		RS	432.000,00	RR	403.404,05	R	-542,98	EP	28.052,97
		CP	15.500,00	RC	15.500,00	A	15.500,00	EC	0,00
		CS	447.500,00	TR	418.904,05	CS	-28.595,95	TR	28.052,97
TIPOLOGIA 500 - ALTRE ENTRATE IN CONTO CAPITALE		RS	433.110,00	RR	404.514,05	R	-542,98	EP	28.052,97
		CP	65.500,00	RC	45.405,28	A	45.405,28	EC	0,00
		CS	498.610,00	TR	449.919,33	CS	-48.690,67	TR	28.052,97
TITOLO 4 - ENTRATE IN CONTO CAPITALE		RS	519.832,55	RR	439.514,05	R	-542,98	EP	79.775,52
		CP	1.237.555,93	RC	585.899,88	A	1.215.802,93	EC	629.903,05
		CS	1.757.388,48	TR	1.025.413,93	CS	-731.974,55	TR	709.678,57

TITOLO	TIPOLOGIA	DENOMINAZIONE	Residui attivi al 1/1/2023 (RS)		Riscossioni in conto residui (RR)		Riaccertamento residui (R)		Residui attivi da esercizi precedenti (EP=RS-RR+R)	
			Previsioni definitive di competenza (CP)	Previsioni definitive di cassa (CS)	Riscossioni in conto competenza (RC)	Totale riscossioni (TR=RR+RC)	Accertamenti (A)	Maggiori o minori entrate di competenza = A-CP	Residui attivi da esercizio di competenza (EC=A-RC)	Totale residui attivi da riportare (TR=EP+EC)
TITOLO 6 - ACCENSIONE PRESTITI										
10000	MUTUO RSA		RS	0,00	RR	0,00	R	0,00	EP	0,00
			CP	467.352,51	RC	0,00	A	467.352,51	CP	0,00
			CS	467.352,51	TR	0,00	CS	-467.352,51	TR	467.352,51
		CATEGORIA 1 - ACCENSIONE MUTUI E ALTRI FINANZIAMENTI A MEDIO LUNGO TERMINE	RS	0,00	RR	0,00	R	0,00	EP	0,00
			CP	467.352,51	RC	0,00	A	467.352,51	CP	0,00
			CS	467.352,51	TR	0,00	CS	-467.352,51	TR	467.352,51
		TIPOLOGIA 300 - ACCENSIONE MUTUI E ALTRI FINANZIAMENTI A MEDIO LUNGO TERMINE	RS	0,00	RR	0,00	R	0,00	EP	0,00
			CP	467.352,51	RC	0,00	A	467.352,51	CP	0,00
			CS	467.352,51	TR	0,00	CS	-467.352,51	TR	467.352,51
		TITOLO 6 - ACCENSIONE PRESTITI	RS	0,00	RR	0,00	R	0,00	EP	0,00
			CP	467.352,51	RC	0,00	A	467.352,51	CP	0,00
			CS	467.352,51	TR	0,00	CS	-467.352,51	TR	467.352,51

TITOLO	TIPOLOGIA	Residui attivi al 1/1/2023 (RS)		Riscossioni in conto residui (RR)		Riaccertamento residui (R)		Residui attivi da esercizi precedenti (EP=RS-RR+R)	
		Previsioni definitive di competenza (CP)	Previsioni definitive di cassa (CS)	Riscossioni in conto competenza (RC)	Totale riscossioni (TR=RR+RC)	Accertamenti (A)	Maggiori o minori entrate di competenza = A-CP	Residui attivi da esercizio di competenza (EC=A-RC)	Totale residui attivi da riportare (TR=EP+EC)
TITOLO 7 - ANTICIPAZIONI DA ISTITUTO TESORIERE/CASSIERE									
10200	ANTICIPAZIONI DI TESORERIA	RS	0,00	RR	0,00	R	0,00	EP	0,00
		CP	0,00	RC	0,00	A	0,00	CP	0,00
		CS	0,00	TR	0,00	CS	0,00	TR	0,00
10200	ANTICIPAZIONI DI TESORERIA	RS	0,00	RR	0,00	R	0,00	EP	0,00
		CP	300.000,00	RC	0,00	A	0,00	CP	-300.000,00
		CS	300.000,00	TR	0,00	CS	-300.000,00	TR	0,00
CATEGORIA 1 - ANTICIPAZIONI DA ISTITUTO TESORIERE/CASSIERE		RS	0,00	RR	0,00	R	0,00	EP	0,00
		CP	300.000,00	RC	0,00	A	0,00	CP	-300.000,00
		CS	300.000,00	TR	0,00	CS	-300.000,00	TR	0,00
TITOLO 7 - ANTICIPAZIONI DA ISTITUTO TESORIERE/CASSIERE									
TITOLO 7 - ANTICIPAZIONI DA ISTITUTO TESORIERE/CASSIERE									
		RS	0,00	RR	0,00	R	0,00	EP	0,00
		CP	300.000,00	RC	0,00	A	0,00	CP	-300.000,00
		CS	300.000,00	TR	0,00	CS	-300.000,00	TR	0,00
TITOLO 7 - ANTICIPAZIONI DA ISTITUTO TESORIERE/CASSIERE		RS	0,00	RR	0,00	R	0,00	EP	0,00
		CP	300.000,00	RC	0,00	A	0,00	CP	-300.000,00
		CS	300.000,00	TR	0,00	CS	-300.000,00	TR	0,00

TITOLO	TIPOLOGIA	Residui attivi al 1/1/2023 (RS)		Riscossioni in conto residui (RR)		Riaccertamento residui (R)		Residui attivi da esercizi precedenti (EP=RS-RR+R)	
		Previsioni definitive di competenza (CP)	Previsioni definitive di cassa (CS)	Riscossioni in conto competenza (RC)	Totale riscossioni (TR=RR+RC)	Accertamenti (A)	Maggiori o minori entrate di competenza = A-CP	Residui attivi da esercizio di competenza (EC=A-RC)	Totale residui attivi da riportare (TR=EP+EC)
TITOLO 9 - ENTRATE PER CONTO TERZI E PARTITE DI GIRO									
11260	RITENUTA IVA SPLIT PAYMENT ATTIVITÀ ISTITUZIONALE (DA 2018)	RS	0,00	RR	0,00	R	0,00	EP	0,00
		CP	0,00	RC	0,00	A	0,00	CP	0,00
		CS	0,00	TR	0,00	CS	0,00	TR	0,00
11260	RITENUTA IVA SPLIT PAYMENT ATTIVITÀ ISTITUZIONALE (DA 2018)	RS	0,00	RR	0,00	R	0,00	EP	0,00
		CP	150.000,00	RC	147.940,14	A	147.940,14	CP	-2.059,86
		CS	150.000,00	TR	147.940,14	CS	-2.059,86	TR	0,00
11300	RITENUTA IVA ATTIVITÀ COMMERCIALE	RS	0,00	RR	0,00	R	0,00	EP	0,00
		CP	0,00	RC	0,00	A	0,00	CP	0,00
		CS	0,00	TR	0,00	CS	0,00	TR	0,00
11300	RITENUTA IVA ATTIVITÀ COMMERCIALE	RS	0,00	RR	0,00	R	0,00	EP	0,00
		CP	500.000,00	RC	0,00	A	0,00	CP	-500.000,00
		CS	500.000,00	TR	0,00	CS	-500.000,00	TR	0,00
CATEGORIA 1 - ALTRE RITENUTE		RS	0,00	RR	0,00	R	0,00	EP	0,00
		CP	650.000,00	RC	147.940,14	A	147.940,14	CP	-502.059,86
		CS	650.000,00	TR	147.940,14	CS	-502.059,86	TR	0,00
10300	RITENUTE PREVIDENZ. E ASSIST. PERSONALE	RS	0,00	RR	0,00	R	0,00	EP	0,00
		CP	50.000,00	RC	14.054,87	A	14.054,87	CP	-35.945,13
		CS	50.000,00	TR	14.054,87	CS	-35.945,13	TR	0,00
10400	RITENUTE ERARIALI - DA LAV. DIP.TE	RS	300,00	RR	0,00	R	-300,00	EP	0,00
		CP	100.000,00	RC	36.747,87	A	36.747,87	CP	-63.252,13
		CS	100.300,00	TR	36.747,87	CS	-63.552,13	TR	0,00
10500	ALTRE RITENUTE AL PERSONALE PER C/TERZI	RS	0,00	RR	0,00	R	0,00	EP	0,00
		CP	1.000,00	RC	0,00	A	0,00	CP	-1.000,00
		CS	1.000,00	TR	0,00	CS	-1.000,00	TR	0,00
10500	ALTRE RITENUTE AL PERSONALE PER C/TERZI	RS	0,00	RR	0,00	R	0,00	EP	0,00
		CP	0,00	RC	0,00	A	0,00	CP	0,00
		CS	0,00	TR	0,00	CS	0,00	TR	0,00
CATEGORIA 2 - RITENUTE SU REDDITI DA LAVORO DIPENDENTE		RS	300,00	RR	0,00	R	-300,00	EP	0,00
		CP	151.000,00	RC	50.802,74	A	50.802,74	CP	-100.197,26
		CS	151.300,00	TR	50.802,74	CS	-100.497,26	TR	0,00

TITOLO	TIPOLOGIA	Residui attivi al 1/1/2023 (RS)		Riscossioni in conto residui (RR)		Riaccertamento residui (R)		Residui attivi da esercizi precedenti (EP=RS-RR+R)	
		Previsioni definitive di competenza (CP)	Previsioni definitive di cassa (CS)	Riscossioni in conto competenza (RC)	Totale riscossioni (TR=RR+RC)	Accertamenti (A)	Maggiori o minori entrate di competenza = A-CP	Residui attivi da esercizio di competenza (EC=A-RC)	Totale residui attivi da riportare (TR=EP+EC)
11100	RITENUTE ERARIALI - DA LAV. AUTONOMO	RS	0,00	RR	0,00	R	0,00	EP	0,00
		CP	0,00	RC	0,00	A	0,00	CP	0,00
		CS	0,00	TR	0,00	CS	0,00	TR	0,00
11100	RITENUTE ERARIALI - DA LAV. AUTONOMO	RS	0,00	RR	0,00	R	0,00	EP	0,00
		CP	50.000,00	RC	12.175,77	A	12.175,77	CP	-37.824,23
		CS	50.000,00	TR	12.175,77	CS	-37.824,23	TR	0,00
CATEGORIA 3 - RITENUTE SU REDDITI DA LAVORO AUTONOMO		RS	0,00	RR	0,00	R	0,00	EP	0,00
		CP	50.000,00	RC	12.175,77	A	12.175,77	CP	-37.824,23
		CS	50.000,00	TR	12.175,77	CS	-37.824,23	TR	0,00
TIPOLOGIA 100 - ENTRATE PER PARTITE DI GIRO		RS	300,00	RR	0,00	R	-300,00	EP	0,00
		CP	851.000,00	RC	210.918,65	A	210.918,65	CP	-640.081,35
		CS	851.300,00	TR	210.918,65	CS	-640.381,35	TR	0,00
10700	RIMBORSO SPESE PER SERVIZ. C/TERZI (6501)	RS	0,00	RR	0,00	R	0,00	EP	0,00
		CP	15.000,00	RC	6.804,71	A	6.804,71	CP	-8.195,29
		CS	15.000,00	TR	6.804,71	CS	-8.195,29	TR	0,00
CATEGORIA 1 - RIMBORSI PER ACQUISTO DI BENI E SERVIZI PER CONTO TERZI		RS	0,00	RR	0,00	R	0,00	EP	0,00
		CP	15.000,00	RC	6.804,71	A	6.804,71	CP	-8.195,29
		CS	15.000,00	TR	6.804,71	CS	-8.195,29	TR	0,00
11000	RIMBORSO SPESE PER CONTO DELLO STATO	RS	0,00	RR	0,00	R	0,00	EP	0,00
		CP	3.000,00	RC	0,00	A	0,00	CP	-3.000,00
		CS	3.000,00	TR	0,00	CS	-3.000,00	TR	0,00
11000	RIMBORSO SPESE PER CONTO DELLO STATO	RS	0,00	RR	0,00	R	0,00	EP	0,00
		CP	0,00	RC	0,00	A	0,00	CP	0,00
		CS	0,00	TR	0,00	CS	0,00	TR	0,00
CATEGORIA 2 - TRASFERIMENTI PER CONTO TERZI RICEVUTI DA AMMINISTRAZIONI PUBBLICHE		RS	0,00	RR	0,00	R	0,00	EP	0,00
		CP	3.000,00	RC	0,00	A	0,00	CP	-3.000,00
		CS	3.000,00	TR	0,00	CS	-3.000,00	TR	0,00
10600	DEPOSITI CAUZIONALI	RS	0,00	RR	0,00	R	0,00	EP	0,00
		CP	100.000,00	RC	1.800,00	A	1.800,00	CP	-98.200,00
		CS	100.000,00	TR	1.800,00	CS	-98.200,00	TR	0,00

TITOLO	TIPOLOGIA	Residui attivi al 1/1/2023 (RS)		Riscossioni in conto residui (RR)		Riaccertamento residui (R)		Residui attivi da esercizi precedenti (EP=RS-RR+R)	
		Previsioni definitive di competenza (CP)	Previsioni definitive di cassa (CS)	Riscossioni in conto competenza (RC)	Totale riscossioni (TR=RR+RC)	Accertamenti (A)	Maggiori o minori entrate di competenza = A-CP	Residui attivi da esercizio di competenza (EC=A-RC)	Totale residui attivi da riportare (TR=EP+EC)
10600	DEPOSITI CAUZIONALI	RS	0,00	RR	0,00	R	0,00	EP	0,00
		CP	0,00	RC	0,00	A	0,00	EC	0,00
		CS	0,00	TR	0,00	CS	0,00	TR	0,00
10900	DEPOSITI SPESE CONTRATTUALI	RS	0,00	RR	0,00	R	0,00	EP	0,00
		CP	5.000,00	RC	0,00	A	0,00	EC	0,00
		CS	5.000,00	TR	0,00	CS	-5.000,00	TR	0,00
CATEGORIA 4 - DEPOSITI DI/PRESSO TERZI		RS	0,00	RR	0,00	R	0,00	EP	0,00
		CP	105.000,00	RC	1.800,00	A	1.800,00	EC	0,00
		CS	105.000,00	TR	1.800,00	CS	-103.200,00	TR	0,00
10800	RIMB. ANTICIPAZ. FONDI PER SERV. ECONOMATO	RS	0,00	RR	0,00	R	0,00	EP	0,00
		CP	0,00	RC	0,00	A	0,00	EC	0,00
		CS	0,00	TR	0,00	CS	0,00	TR	0,00
10800	RIMB. ANTICIPAZ. FONDI PER SERV. ECONOMATO	RS	0,00	RR	0,00	R	0,00	EP	0,00
		CP	3.000,00	RC	1.000,00	A	1.000,00	EC	0,00
		CS	3.000,00	TR	1.000,00	CS	-2.000,00	TR	0,00
11150	INTROITI CORRISPETTIVI C.I.E. ALLO STATO	RS	0,00	RR	0,00	R	0,00	EP	0,00
		CP	0,00	RC	0,00	A	0,00	EC	0,00
		CS	0,00	TR	0,00	CS	0,00	TR	0,00
11150	INTROITI CORRISPETTIVI C.I.E. ALLO STATO	RS	67,16	RR	67,16	R	0,00	EP	0,00
		CP	3.000,00	RC	2.686,40	A	2.736,77	EC	50,37
		CS	3.067,16	TR	2.753,56	CS	-313,60	TR	50,37
CATEGORIA 99 - ALTRE ENTRATE PER CONTO TERZI		RS	67,16	RR	67,16	R	0,00	EP	0,00
		CP	6.000,00	RC	3.686,40	A	3.736,77	EC	50,37
		CS	6.067,16	TR	3.753,56	CS	-2.313,60	TR	50,37
TIPOLOGIA 200 - ENTRATE PER CONTO TERZI		RS	67,16	RR	67,16	R	0,00	EP	0,00
		CP	129.000,00	RC	12.291,11	A	12.341,48	EC	50,37
		CS	129.067,16	TR	12.358,27	CS	-116.708,89	TR	50,37
TITOLO 9 - ENTRATE PER CONTO TERZI E PARTITE DI GIRO		RS	367,16	RR	67,16	R	-300,00	EP	0,00
		CP	980.000,00	RC	223.209,76	A	223.260,13	EC	50,37
		CS	980.367,16	TR	223.276,92	CS	-756.739,87	TR	50,37

TITOLO	TIPOLOGIA	DENOMINAZIONE	Residui attivi al 1/1/2023 (RS)		Riscossioni in conto residui (RR)		Riaccertamento residui (R)		Residui attivi da esercizi precedenti (EP=RS-RR+R)	
			Previsioni definitive di competenza (CP)	Previsioni definitive di cassa (CS)	Riscossioni in conto competenza (RC)	Totale riscossioni (TR=RR+RC)	Accertamenti (A)	Maggiori o minori entrate di competenza = A-CP	Residui attivi da esercizio di competenza (EC=A-RC)	Totale residui attivi da riportare (TR=EP+EC)
			RS	762.887,24	RR	624.946,41	R	-13.498,81	EP	124.442,02
			CP	4.341.254,55	RC	1.769.600,38	A	3.211.895,12	CP	-1.129.359,43
			CS	5.104.141,79	TR	2.394.546,79	CS	-2.709.595,00	TR	1.566.736,76
			RS	762.887,24	RR	624.946,41	R	-13.498,81	EP	124.442,02
			CP	5.400.025,85	RC	1.769.600,38	A	3.211.895,12	CP	-2.188.130,73
			CS	6.069.586,86	TR	2.394.546,79	CS	-3.675.040,07	TR	1.566.736,76
		TOTALE TITOLI								
		TOTALE GENERALE ENTRATE								

Comune di Zone

Conto del bilancio 2023

SPESE PER CAPITOLO

Comune di Zone - Conto del bilancio 2023 - Gestione delle spese

RIEPILOGO GENERALE DELLE SPESE

MISSIONE PROGRAMMA TITOLO	DENOMINAZIONE	Residui passivi al 1/1/2023 (RS)		Pagamenti c/c conto residui (PR)		Riaccertamento residui (R)		Eliminazione per perenzione (P)		Residui passivi da esercizi precedenti (EP=RS-PR+R-P)	
		Previsioni definitive di competenza (CP)		Pagamenti c/c conto competenza (PC)		Impegni (I)		Economie di competenza (ECP=CP-I-FPV)		Residui passivi da esercizio di competenza (EC=I-PC)	
		Previsioni definitive di cassa (CS)		Totale pagamenti (TP=PR+PC)		Fondo pluriennale vincolato (FPV)				Totale residui passivi da riportare (TR=EP+EC)	
TITOLO 1 - SPESE CORRENTI											
		RS	232.717,12	PR	159.736,10	R	-4.357,19	P	0,00	EP	68.623,83
		CP	1.360.035,58	PC	825.236,63	I	1.120.753,48	ECP	227.636,69	EC	295.516,85
		CS	1.566.107,29	TP	984.972,73	FPV	11.645,41			TR	364.140,68
TITOLO 2 - SPESE IN CONTO CAPITALE											
		RS	21.777,60	PR	15.695,90	R	-54,90	P	0,00	EP	6.026,80
		CP	2.684.881,49	PC	921.603,80	I	1.221.382,18	ECP	137.370,28	EC	299.778,38
		CS	1.380.530,06	TP	937.299,70	FPV	1.326.129,03			TR	305.805,18
TITOLO 4 - RIMBORSO PRESTITI											
		RS	0,00	PR	0,00	R	0,00	P	0,00	EP	0,00
		CP	75.108,78	PC	75.108,78	I	75.108,78	ECP	0,00	EC	0,00
		CS	75.108,78	TP	75.108,78	FPV	0,00			TR	0,00
TITOLO 5 - CHIUSURA ANTICIPAZIONI RICEVUTE DA ISTITUTO TESORIERE/CASSIERE											
		RS	0,00	PR	0,00	R	0,00	P	0,00	EP	0,00
		CP	300.000,00	PC	0,00	I	0,00	ECP	300.000,00	EC	0,00
		CS	300.000,00	TP	0,00	FPV	0,00			TR	0,00
TITOLO 7 - USCITE PER CONTO TERZI E PARTITE DI GIRO											
		RS	134.832,78	PR	98.145,78	R	0,00	P	0,00	EP	36.687,00
		CP	980.000,00	PC	164.829,42	I	223.260,13	ECP	756.739,87	EC	58.430,71
		CS	1.114.832,78	TP	262.975,20	FPV	0,00			TR	95.117,71
TOTALE TITOLI SPESA											
		RS	389.327,50	PR	273.577,78	R	-4.412,09	P	0,00	EP	111.337,63
		CP	5.400.025,85	PC	1.986.778,63	I	2.640.504,57	ECP	1.421.746,84	EC	653.725,94
		CS	4.436.578,91	TP	2.260.356,41	FPV	1.337.774,44			TR	765.063,57

TOTALE GENERALE SPESA											
		RS	389.327,50	PR	273.577,78	R	-4.412,09	P	0,00	EP	111.337,63
		CP	5.400.025,85	PC	1.986.778,63	I	2.640.504,57	ECP	1.421.746,84	EC	653.725,94
		CS	4.436.578,91	TP	2.260.356,41	FPV	1.337.774,44			TR	765.063,57

MISSIONE	PROGRAMMA	TITOLO	Residui passivi al 1/1/2023 (RS)		Pagamenti c/c conto residui (PR)		Riaccertamento residui (R)		Eliminazione per perenzione (P)		Residui passivi da esercizi precedenti (EP=RS-PR+R-P)	
			Previsioni definitive di competenza (CP)		Pagamenti c/c conto competenza (PC)		Impegni (I)		Economie di competenza (ECP=CP-IFPV)		Residui passivi da esercizio di competenza (EC=I-PC)	
			Previsioni definitive di cassa (CS)		Totale pagamenti (TP=PR+PC)		Fondo pluriennale vincolato (FPV)				Totale residui passivi da riportare (TR=EP+EC)	

MISSIONE 1 - MISSIONE 1 - SERVIZI ISTITUZIONALI, GENERALI E DI GESTIONE

PROGRAMMA 1 - PROGRAMMA 1 - ORGANI ISTITUZIONALI

TITOLO 1 - SPESE CORRENTI

800	1101- SPESA SERVIZIO DI SEGRETERIA COMUNALE	RS	9.009,64	RR	9.009,64	R	0,00	P	0,00	P	0,00	EP	0,00
		CP	32.000,00	RC	1.637,61	I	32.000,00	ECP	0,00	ECP	0,00	EC	30.362,39
		CS	41.009,64	TR	10.647,25	FPV	0,00			TR	0,00	TR	30.362,39
800	1101- SPESA SERVIZIO DI SEGRETERIA COMUNALE	RS	0,00	RR	0,00	R	0,00	P	0,00	P	0,00	EP	0,00
		CP	0,00	RC	0,00	I	0,00	ECP	0,00	ECP	0,00	EC	0,00
		CS	0,00	TR	0,00	FPV	0,00			TR	0,00	TR	0,00
900	1104- SPESA SERVIZIO DI SEGRETERIA COMUNALE	RS	0,00	RR	0,00	R	0,00	P	0,00	P	0,00	EP	0,00
		CP	0,00	RC	0,00	I	0,00	ECP	0,00	ECP	0,00	EC	0,00
		CS	0,00	TR	0,00	FPV	0,00			TR	0,00	TR	0,00
900	1104- SPESA SERVIZIO DI SEGRETERIA COMUNALE	RS	2.448,55	RR	2.448,55	R	0,00	P	0,00	P	0,00	EP	0,00
		CP	9.984,50	RC	676,33	I	9.234,43	ECP	750,07	ECP	750,07	EC	8.558,10
		CS	12.433,05	TR	3.124,88	FPV	0,00			TR	0,00	TR	8.558,10
1400	QUOTA DIR. SEGRETARIO COMUNALE	RS	0,00	RR	0,00	R	0,00	P	0,00	P	0,00	EP	0,00
		CP	0,00	RC	0,00	I	0,00	ECP	0,00	ECP	0,00	EC	0,00
		CS	0,00	TR	0,00	FPV	0,00			TR	0,00	TR	0,00
1400	QUOTA DIR. SEGRETARIO COMUNALE	RS	0,00	RR	0,00	R	0,00	P	0,00	P	0,00	EP	0,00
		CP	6.000,00	RC	4.229,51	I	4.229,51	ECP	1.770,49	ECP	1.770,49	EC	0,00
		CS	6.000,00	TR	4.229,51	FPV	0,00			TR	0,00	TR	0,00
33900	STIPENDI AL PERSONALE DI SEGRETERIA	RS	1.195,55	RR	1.195,55	R	0,00	P	0,00	P	0,00	EP	0,00
		CP	59.500,00	RC	52.928,64	I	58.702,31	ECP	797,69	ECP	797,69	EC	5.773,67
		CS	60.695,55	TR	54.124,19	FPV	0,00			TR	0,00	TR	5.773,67
34000	ONERI PREVID./ASSIST. CARICO COMUNE	RS	3.005,29	RR	3.005,29	R	0,00	P	0,00	P	0,00	EP	0,00
		CP	16.000,00	RC	14.383,36	I	16.000,00	ECP	0,00	ECP	0,00	EC	1.616,64
		CS	19.005,29	TR	17.388,65	FPV	0,00			TR	0,00	TR	1.616,64
34000	ONERI PREVID./ASSIST. CARICO COMUNE	RS	0,00	RR	0,00	R	0,00	P	0,00	P	0,00	EP	0,00
		CP	0,00	RC	0,00	I	0,00	ECP	0,00	ECP	0,00	EC	0,00
		CS	0,00	TR	0,00	FPV	0,00			TR	0,00	TR	0,00

Comune di Zone - Conto del bilancio 2023 - Gestione delle spese

MISSIONE	PROGRAMMA	TITOLO	Residui passivi al 1/1/2023		Pagamenti c/c conto residui		Riaccertamento residui (R)		Eliminazione per perenzione		Residui passivi da esercizi precedenti	
			(RS)		(PR)		(I)		(P)		(EP=RS-PR+R-P)	
			Previsioni definitive di competenza (CP)	Previsioni definitive di cassa (CS)	Pagamenti c/c conto competenza (PC)	Totale pagamenti (TP=PR+PC)	Impegni (I)	Fondo pluriennale vincolato (FPV)	Economie di competenza (ECP=CP-I-FPV)	Residui passivi da esercizio di competenza (EC=I-PC)	Totale residui passivi da riportare (TR=EP+EC)	
MACROAGGREGATO 1 - REDDITI DA LAVORO DIPENDENTE												
400	IRAP AMMINISTRATORI		RS	15.659,03	RR	15.659,03	R	0,00	P	0,00	EP	0,00
			CP	123.484,50	RC	73.855,45	I	120.166,25	ECP	3.318,25	EC	46.310,80
			CS	139.143,53	TR	89.514,48	FPV	0,00			TR	46.310,80
			RS	0,00	RR	0,00	R	0,00	P	0,00	EP	0,00
			CP	0,00	RC	0,00	I	0,00	ECP	0,00	EC	0,00
			CS	0,00	TR	0,00	FPV	0,00			TR	0,00
400	IRAP AMMINISTRATORI		RS	239,36	RR	239,36	R	0,00	P	0,00	EP	0,00
			CP	3.000,00	RC	2.632,96	I	2.872,32	ECP	127,68	EC	239,36
			CS	3.239,36	TR	2.872,32	FPV	0,00			TR	239,36
MACROAGGREGATO 2 - IMPOSTE E TASSE A CARICO DELL'ENTE												
200	IND. SINDACO, GETT. PRES., RIMBORSO MISSIONE		RS	239,36	RR	239,36	R	0,00	P	0,00	EP	0,00
			CP	3.000,00	RC	2.632,96	I	2.872,32	ECP	127,68	EC	239,36
			CS	3.239,36	TR	2.872,32	FPV	0,00			TR	239,36
200	IND. SINDACO, GETT. PRES., RIMBORSO MISSIONE		RS	0,00	RR	0,00	R	0,00	P	0,00	EP	0,00
			CP	0,00	RC	0,00	I	0,00	ECP	0,00	EC	0,00
			CS	0,00	TR	0,00	FPV	0,00			TR	0,00
200	IND. SINDACO, GETT. PRES., RIMBORSO MISSIONE		RS	0,00	RR	0,00	R	0,00	P	0,00	EP	0,00
			CP	34.000,00	RC	33.782,40	I	33.782,40	ECP	217,60	EC	0,00
			CS	34.000,00	TR	33.782,40	FPV	0,00			TR	0,00
700	COMPENSO REVISORI		RS	104,80	RR	104,80	R	0,00	P	0,00	EP	0,00
			CP	4.000,00	RC	3.539,79	I	3.539,79	ECP	460,21	EC	0,00
			CS	4.104,80	TR	3.644,59	FPV	0,00			TR	0,00
700	COMPENSO REVISORI		RS	0,00	RR	0,00	R	0,00	P	0,00	EP	0,00
			CP	0,00	RC	0,00	I	0,00	ECP	0,00	EC	0,00
			CS	0,00	TR	0,00	FPV	0,00			TR	0,00
750	FONDO SPESE- INDENNITÀ DI FINE MANDATO SINDACO		RS	0,00	RR	0,00	R	0,00	P	0,00	EP	0,00
			CP	2.208,00	RC	0,00	I	0,00	ECP	2.208,00	EC	0,00
			CS	2.208,00	TR	0,00	FPV	0,00			TR	0,00
750	FONDO SPESE- INDENNITÀ DI FINE MANDATO SINDACO		RS	0,00	RR	0,00	R	0,00	P	0,00	EP	0,00
			CP	0,00	RC	0,00	I	0,00	ECP	0,00	EC	0,00
			CS	0,00	TR	0,00	FPV	0,00			TR	0,00

MISSIONE	PROGRAMMA	TITOLO	Residui passivi al 1/1/2023		Pagamenti c/c conto residui		Riaccertamento residui (R)		Eliminazione per perenzione		Residui passivi da esercizi precedenti	
			(RS)		(PR)		(I)		(P)		(EP=RS-PR+R-P)	
			Previsioni definitive di competenza (CP)	Previsioni definitive di cassa (CS)	Pagamenti c/c conto competenza (PC)	Totale pagamenti (TP=PR+PC)	Impegni (I)	Fondo pluriennale vincolato (FPV)	Economie di competenza (ECP=CP-IFPV)	Residui passivi da esercizio di competenza (EC=I-PC)	Totale residui passivi da riportare (TR=EP+EC)	
MACROAGGREGATO 3 - ACQUISTO DI BENI E SERVIZI			RS	104,80	RR	104,80	R	0,00	P	0,00	EP	0,00
2800	CONTRIBUTI ASSOCIATIVI		CP	40.208,00	RC	37.322,19	I	37.322,19	ECP	2.885,81	EC	0,00
			CS	40.312,80	TR	37.426,99	FPV	0,00			TR	0,00
			RS	0,00	RR	0,00	R	0,00	P	0,00	EP	0,00
			CP	2.588,00	RC	2.413,17	I	2.413,17	ECP	174,83	EC	0,00
			CS	2.588,00	TR	2.413,17	FPV	0,00			TR	0,00
6950	TRASFERIMENTI A MINISTERI PER RESTITUZIONE SOMME NON UTILIZZATE		RS	0,00	RR	0,00	R	0,00	P	0,00	EP	0,00
			CP	994,85	RC	994,85	I	994,85	ECP	0,00	EC	0,00
			CS	994,85	TR	994,85	FPV	0,00			TR	0,00
MACROAGGREGATO 4 - TRASFERIMENTI CORRENTI			RS	0,00	RR	0,00	R	0,00	P	0,00	EP	0,00
			CP	3.582,85	RC	3.408,02	I	3.408,02	ECP	174,83	EC	0,00
			CS	3.582,85	TR	3.408,02	FPV	0,00			TR	0,00
210	SPESE DIVERSE PER LE COMMISSIONI OBBLIGATORIE		RS	0,00	RR	0,00	R	0,00	P	0,00	EP	0,00
			CP	0,00	RC	0,00	I	0,00	ECP	0,00	EC	0,00
			CS	0,00	TR	0,00	FPV	0,00			TR	0,00
210	SPESE DIVERSE PER LE COMMISSIONI OBBLIGATORIE		RS	0,00	RR	0,00	R	0,00	P	0,00	EP	0,00
			CP	500,00	RC	0,00	I	0,00	ECP	500,00	EC	0,00
			CS	500,00	TR	0,00	FPV	0,00			TR	0,00
600	PREMI ASSICURAT. AMM.		RS	0,00	RR	0,00	R	0,00	P	0,00	EP	0,00
			CP	390,00	RC	390,00	I	390,00	ECP	0,00	EC	0,00
			CS	390,00	TR	390,00	FPV	0,00			TR	0,00
600	PREMI ASSICURAT. AMM.		RS	0,00	RR	0,00	R	0,00	P	0,00	EP	0,00
			CP	0,00	RC	0,00	I	0,00	ECP	0,00	EC	0,00
			CS	0,00	TR	0,00	FPV	0,00			TR	0,00
MACROAGGREGATO 10 - ALTRE SPESE CORRENTI			RS	0,00	RR	0,00	R	0,00	P	0,00	EP	0,00
			CP	890,00	RC	390,00	I	390,00	ECP	500,00	EC	0,00
			CS	890,00	TR	390,00	FPV	0,00			TR	0,00
TITOLO 1 - SPESE CORRENTI			RS	16.003,19	RR	16.003,19	R	0,00	P	0,00	EP	0,00
			CP	171.165,35	RC	117.608,62	I	164.158,78	ECP	7.006,57	EC	46.550,16
			CS	187.168,54	TR	133.611,81	FPV	0,00			TR	46.550,16

MISSIONE	PROGRAMMA	TITOLO	DENOMINAZIONE	Residui passivi al 1/1/2023		Pagamenti c/c conto residui		Riaccertamento residui (R)		Eliminazione per perenzione		Residui passivi da esercizi precedenti	
				(RS)		(PR)		(I)		(P)		(EP=RS-PR+R-P)	
				Previsioni definitive di competenza (CP)	Previsioni definitive di cassa (CS)	Pagamenti c/c conto competenza (PC)	Totale pagamenti (TP=PR+PC)	Impegni (I)	Fondo pluriennale vincolato (FPV)	Economie di competenza (ECP=CP-I-FPV)	Residui passivi da esercizio di competenza (EC=I-PC)	Totale residui passivi da riportare (TR=EP+EC)	
TOTALE PROGRAMMA 1 - ORGANI ISTITUZIONALI				RS	16.003,19	RR	16.003,19	R	0,00	P	0,00	EP	0,00
				CP	171.165,35	RC	117.608,62	I	164.158,78	ECP	7.006,57	EC	46.550,16
				CS	187.168,54	TR	133.611,81	FPV	0,00			TR	46.550,16
PROGRAMMA 2 - PROGRAMMA 2 - SEGRETERIA GENERALE													
TITOLO 1 - SPESE CORRENTI													
34500			ABBON. GIORNALI/RIVISTE - 1205	RS	0,00	RR	0,00	R	0,00	P	0,00	EP	0,00
				CP	1.700,00	RC	1.567,20	I	1.567,20	ECP	132,80	EC	0,00
				CS	1.700,00	TR	1.567,20	FPV	0,00			TR	0,00
MACROAGGREGATO 3 - ACQUISTO DI BENI E SERVIZI				RS	0,00	RR	0,00	R	0,00	P	0,00	EP	0,00
				CP	1.700,00	RC	1.567,20	I	1.567,20	ECP	132,80	EC	0,00
				CS	1.700,00	TR	1.567,20	FPV	0,00			TR	0,00
220			SPESE COMMISSIONI CONCORSO	RS	0,00	RR	0,00	R	0,00	P	0,00	EP	0,00
				CP	1.000,00	RC	0,00	I	0,00	ECP	1.000,00	EC	0,00
				CS	1.000,00	TR	0,00	FPV	0,00			TR	0,00
220			SPESE COMMISSIONI CONCORSO	RS	0,00	RR	0,00	R	0,00	P	0,00	EP	0,00
				CP	0,00	RC	0,00	I	0,00	ECP	0,00	EC	0,00
				CS	0,00	TR	0,00	FPV	0,00			TR	0,00
MACROAGGREGATO 10 - ALTRE SPESE CORRENTI				RS	0,00	RR	0,00	R	0,00	P	0,00	EP	0,00
				CP	1.000,00	RC	0,00	I	0,00	ECP	1.000,00	EC	0,00
				CS	1.000,00	TR	0,00	FPV	0,00			TR	0,00
TITOLO 1 - SPESE CORRENTI				RS	0,00	RR	0,00	R	0,00	P	0,00	EP	0,00
				CP	2.700,00	RC	1.567,20	I	1.567,20	ECP	1.132,80	EC	0,00
				CS	2.700,00	TR	1.567,20	FPV	0,00			TR	0,00
TOTALE PROGRAMMA 2 - SEGRETERIA GENERALE				RS	0,00	RR	0,00	R	0,00	P	0,00	EP	0,00
				CP	2.700,00	RC	1.567,20	I	1.567,20	ECP	1.132,80	EC	0,00
				CS	2.700,00	TR	1.567,20	FPV	0,00			TR	0,00

MISSIONE PROGRAMMA TITOLO	DENOMINAZIONE	Residui passivi al 1/1/2023 (RS)		Pagamenti c/c conto residui (PR)		Riaccertamento residui (R)		Eliminazione per perenzione (P)		Residui passivi da esercizi precedenti (EP=RS-PR+R-P)	
		Previsioni definitive di competenza (CP)		Pagamenti c/c conto competenza (PC)		Impegni (I)		Economie di competenza (ECP=CP-I-FPV)		Residui passivi da esercizio di competenza (EC=I-PC)	
		Previsioni definitive di cassa (CS)		Totale pagamenti (TP=PR+PC)		Fondo pluriennale vincolato (FPV)				Totale residui passivi da riportare (TR=EP+EC)	

PROGRAMMA 3 - PROGRAMMA 3 - GESTIONE ECONOMICA, FINANZIARIA, PROGRAMMAZIONE E PROVVEDITORATO

TITOLO 1 - SPESE CORRENTI

1100	IRAP - PERSONALE SEGRETERIA	RS	0,00	RR	0,00	R	0,00	P	0,00	EP	0,00
		CP	0,00	RC	0,00	I	0,00	ECP	0,00	EC	0,00
		CS	0,00	TR	0,00	FPV	0,00		TR		0,00
1100	IRAP - PERSONALE SEGRETERIA	RS	1.610,01	RR	1.610,01	R	0,00	P	0,00	EP	0,00
		CP	9.817,89	RC	4.802,24	I	8.306,19	ECP	1.511,70	EC	3.503,95
		CS	11.427,90	TR	6.412,25	FPV	0,00			TR	3.503,95
	MACROAGGREGATO 2 - IMPOSTE E TASSE A CARICO DELL'ENTE	RS	1.610,01	RR	1.610,01	R	0,00	P	0,00	EP	0,00
		CP	9.817,89	RC	4.802,24	I	8.306,19	ECP	1.511,70	EC	3.503,95
		CS	11.427,90	TR	6.412,25	FPV	0,00			TR	3.503,95
	TITOLO 1 - SPESE CORRENTI	RS	1.610,01	RR	1.610,01	R	0,00	P	0,00	EP	0,00
		CP	9.817,89	RC	4.802,24	I	8.306,19	ECP	1.511,70	EC	3.503,95
		CS	11.427,90	TR	6.412,25	FPV	0,00			TR	3.503,95
	TOTALE PROGRAMMA 3 - GESTIONE ECONOMICA, FINANZIARIA, PROGRAMMAZIONE E PROVVEDITORATO	RS	1.610,01	RR	1.610,01	R	0,00	P	0,00	EP	0,00
		CP	9.817,89	RC	4.802,24	I	8.306,19	ECP	1.511,70	EC	3.503,95
		CS	11.427,90	TR	6.412,25	FPV	0,00			TR	3.503,95

PROGRAMMA 4 - PROGRAMMA 4 - GESTIONE DELLE ENTRATE TRIBUTARIE E SERVIZI FISCALI

TITOLO 1 - SPESE CORRENTI

7900	STIP. PERS. SERV. TRIBUTI	RS	0,00	RR	0,00	R	0,00	P	0,00	EP	0,00
		CP	0,00	RC	0,00	I	0,00	ECP	0,00	EC	0,00
		CS	0,00	TR	0,00	FPV	0,00		TR		0,00
7900	STIP. PERS. SERV. TRIBUTI	RS	0,00	RR	0,00	R	0,00	P	0,00	EP	0,00
		CP	39.000,00	RC	36.290,44	I	36.290,44	ECP	2.709,56	EC	0,00
		CS	39.000,00	TR	36.290,44	FPV	0,00			TR	0,00
8000	ONERI PREV. ASS. CAR. COMUNE	RS	0,00	RR	0,00	R	0,00	P	0,00	EP	0,00
		CP	0,00	RC	0,00	I	0,00	ECP	0,00	EC	0,00
		CS	0,00	TR	0,00	FPV	0,00		TR		0,00

MISSIONE	PROGRAMMA	TITOLO	Residui passivi al 1/1/2023		Pagamenti c/c conto residui		Riaccertamento residui (R)		Eliminazione per perenzione		Residui passivi da esercizi precedenti	
			(RS)		(PR)		(I)		(P)		(EP=RS-PR+R-P)	
			Previsioni definitive di competenza (CP)	Previsioni definitive di cassa (CS)	Pagamenti c/c conto competenza (PC)	Totale pagamenti (TP=PR+PC)	Impegni (I)	Fondo pluriennale vincolato (FPV)	Economie di competenza (ECP=CP-I-FPV)	Economie di competenza (ECP)	Residui passivi da esercizio di competenza (EC=I-PC)	Totale residui passivi da riportare (TR=EP+EC)
8000	ONERI PREV. ASS. CAR. COMUNE		RS 2.719,28	RR 2.719,28	R 0,00	P 0,00	0,00	0,00	0,00	0,00	0,00	0,00
			CP 10.000,00	RC 9.707,38	I 9.707,38	ECP 292,62						0,00
			CS 12.719,28	TR 12.426,66	FPV 0,00							0,00
	MACROAGGREGATO 1 - REDDITI DA LAVORO DIPENDENTE		RS 2.719,28	RR 2.719,28	R 0,00	P 0,00	0,00	0,00	0,00	0,00	0,00	0,00
			CP 49.000,00	RC 45.997,82	I 45.997,82	ECP 3.002,18						0,00
			CS 51.719,28	TR 48.717,10	FPV 0,00							0,00
8400	COMPARTICIP. IRAP PERS. UFF. TRIB.		RS 806,63	RR 806,63	R 0,00	P 0,00	0,00	0,00	0,00	0,00	0,00	0,00
			CP 3.500,00	RC 3.258,36	I 3.500,00	ECP 241,64						241,64
			CS 4.306,63	TR 4.064,99	FPV 0,00							241,64
8400	COMPARTICIP. IRAP PERS. UFF. TRIB.		RS 0,00	RR 0,00	R 0,00	P 0,00	0,00	0,00	0,00	0,00	0,00	0,00
			CP 0,00	RC 0,00	I 0,00	ECP 0,00						0,00
			CS 0,00	TR 0,00	FPV 0,00							0,00
	MACROAGGREGATO 2 - IMPOSTE E TASSE A CARICO DELL'ENTE		RS 806,63	RR 806,63	R 0,00	P 0,00	0,00	0,00	0,00	0,00	0,00	0,00
			CP 3.500,00	RC 3.258,36	I 3.500,00	ECP 241,64						241,64
			CS 4.306,63	TR 4.064,99	FPV 0,00							241,64
8500	SPESE REVISIONE /RISCOSSIONE TRIBUTI		RS 0,00	RR 0,00	R 0,00	P 0,00	0,00	0,00	0,00	0,00	0,00	0,00
			CP 4.010,06	RC 593,73	I 2.179,73	ECP 1.830,33						1.586,00
			CS 4.010,06	TR 593,73	FPV 0,00							1.586,00
	MACROAGGREGATO 3 - ACQUISTO DI BENI E SERVIZI		RS 0,00	RR 0,00	R 0,00	P 0,00	0,00	0,00	0,00	0,00	0,00	0,00
			CP 4.010,06	RC 593,73	I 2.179,73	ECP 1.830,33						1.586,00
			CS 4.010,06	TR 593,73	FPV 0,00							1.586,00
8700	1802- SPESE RIMBORSO TRIBUTI NON DOVUTI		RS 0,00	RR 0,00	R 0,00	P 0,00	0,00	0,00	0,00	0,00	0,00	0,00
			CP 0,00	RC 0,00	I 0,00	ECP 0,00						0,00
			CS 0,00	TR 0,00	FPV 0,00							0,00
8700	1802- SPESE RIMBORSO TRIBUTI NON DOVUTI		RS 0,00	RR 0,00	R 0,00	P 0,00	0,00	0,00	0,00	0,00	0,00	0,00
			CP 3.000,00	RC 123,33	I 123,33	ECP 2.876,67						0,00
			CS 3.000,00	TR 123,33	FPV 0,00							0,00
	MACROAGGREGATO 10 - ALTRE SPESE CORRENTI		RS 0,00	RR 0,00	R 0,00	P 0,00	0,00	0,00	0,00	0,00	0,00	0,00
			CP 3.000,00	RC 123,33	I 123,33	ECP 2.876,67						0,00
			CS 3.000,00	TR 123,33	FPV 0,00							0,00

MISSIONE	PROGRAMMA	TITOLO	Residui passivi al 1/1/2023		Pagamenti c/c conto residui		Riaccertamento residui (R)		Eliminazione per perenzione		Residui passivi da esercizi precedenti	
			(RS)		(PR)		(I)		(P)		(EP=RS-PR+R-P)	
			Previsioni definitive di competenza (CP)	Previsioni definitive di cassa (CS)	Pagamenti c/c conto competenza (PC)	Totale pagamenti (TP=PR+PC)	Impegni (I)	Fondo pluriennale vincolato (FPV)	Economie di competenza (ECP=CP-I-FPV)	Residui passivi da esercizio di competenza (EC=I-PC)	Totale residui passivi da riportare (TR=EP+EC)	
TITOLO 1 - SPESE CORRENTI			RS	3.525,91	RR	3.525,91	R	0,00	P	0,00	EP	0,00
			CP	59.510,06	RC	49.973,24	I	51.800,88	ECP	7.709,18	EC	1.827,64
			CS	63.035,97	TR	53.499,15	FPV	0,00			TR	1.827,64
TOTALE PROGRAMMA 4 - GESTIONE DELLE ENTRATE TRIBUTARIE E SERVIZI FISCALI			RS	3.525,91	RR	3.525,91	R	0,00	P	0,00	EP	0,00
			CP	59.510,06	RC	49.973,24	I	51.800,88	ECP	7.709,18	EC	1.827,64
			CS	63.035,97	TR	53.499,15	FPV	0,00			TR	1.827,64
PROGRAMMA 5 - PROGRAMMA 5 - GESTIONE DEI BENI DEMANIALI E PATRIMONIALI												
TITOLO 1 - SPESE CORRENTI												
6700	IMPOSTE/TASSE PATRIM. DISP.		RS	794,54	RR	33,36	R	-77,89	P	0,00	EP	683,29
			CP	3.000,00	RC	1.648,91	I	2.996,12	ECP	3,88	EC	1.347,21
			CS	3.794,54	TR	1.682,27	FPV	0,00			TR	2.030,50
7500	TASSA DI POSSESSO AUTOMEZZI		RS	0,00	RR	0,00	R	0,00	P	0,00	EP	0,00
			CP	0,00	RC	0,00	I	0,00	ECP	0,00	EC	0,00
			CS	0,00	TR	0,00	FPV	0,00			TR	0,00
7500	TASSA DI POSSESSO AUTOMEZZI		RS	0,00	RR	0,00	R	0,00	P	0,00	EP	0,00
			CP	300,00	RC	160,90	I	160,90	ECP	139,10	EC	0,00
			CS	300,00	TR	160,90	FPV	0,00			TR	0,00
MACROAGGREGATO 2 - IMPOSTE E TASSE A CARICO DELL'ENTE			RS	794,54	RR	33,36	R	-77,89	P	0,00	EP	683,29
			CP	3.300,00	RC	1.809,81	I	3.157,02	ECP	142,98	EC	1.347,21
			CS	4.094,54	TR	1.843,17	FPV	0,00			TR	2.030,50
1200	MANUTENZIONI ORDINARIE AUTOMEZZI		RS	0,00	RR	0,00	R	0,00	P	0,00	EP	0,00
			CP	3.000,00	RC	1.630,74	I	1.871,24	ECP	1.128,76	EC	240,50
			CS	3.000,00	TR	1.630,74	FPV	0,00			TR	240,50
6200	MANUTENZIONI ORDINARIE ELETTRICHE		RS	1.598,03	RR	1.598,03	R	0,00	P	0,00	EP	0,00
			CP	10.000,00	RC	6.679,03	I	10.000,00	ECP	0,00	EC	3.320,97
			CS	11.598,03	TR	8.277,06	FPV	0,00			TR	3.320,97
6400	MANUT. ORD. FALEGNAME PATRIMONIO DISPONIBILE		RS	0,00	RR	0,00	R	0,00	P	0,00	EP	0,00
			CP	4.000,00	RC	317,20	I	3.000,00	ECP	1.000,00	EC	2.682,80
			CS	4.000,00	TR	317,20	FPV	0,00			TR	2.682,80

MISSIONE PROGRAMMA TITOLO	DENOMINAZIONE	Residui passivi al 1/1/2023		Pagamenti c/c conto residui		Riaccertamento residui (R)		Eliminazione per perenzione		Residui passivi da esercizi precedenti	
		(RS)		(PR)		(I)		(P)		(EP=RS-PR+R-P)	
		Previsioni definitive di competenza (CP)	Previsioni definitive di cassa (CS)	Pagamenti c/c conto competenza (PC)	Totale pagamenti (TP=PR+PC)	Impegni (I)	Fondo pluriennale vincolato (FPV)	Economie di competenza (ECP=CP-IFPV)		Residui passivi da esercizio di competenza (EC=I-PC)	Totale residui passivi da riportare (TR=EP+EC)
6500	MANUT. ORD. IDRAULICO PATRIMONIO DISPONIBILE	RS CP CS	1.984,82 6.000,00 7.984,82	RR RC TR	1.984,82 6.000,00 7.984,82	R I FPV	0,00 6.000,00 0,00	P ECP 0,00	0,00 0,00 0,00	EP EC TR	0,00 0,00 0,00
6600	MANUT. ORD. PATRIMONIO DISPONIBILE LAVORI EDILI	RS CP CS	0,00 0,00 0,00	RR RC TR	0,00 0,00 0,00	R I FPV	0,00 0,00 0,00	P ECP 0,00	0,00 0,00 0,00	EP EC TR	0,00 0,00 0,00
6600	MANUT. ORD. PATRIMONIO DISPONIBILE LAVORI EDILI	RS CP CS	0,00 16.000,00 16.000,00	RR RC TR	0,00 16.000,00 16.000,00	R I FPV	0,00 16.000,00 0,00	P ECP 0,00	0,00 0,00 0,00	EP EC TR	0,00 0,00 0,00
7000	SPESA INVENTARIO BENI COMUNALI	RS CP CS	0,00 2.000,00 2.000,00	RR RC TR	0,00 0,00 0,00	R I FPV	0,00 0,00 0,00	P ECP 0,00	0,00 2.000,00 0,00	EP EC TR	0,00 0,00 0,00
34700	ACQUISTO CARBURANTE AUTOMEZZI	RS CP CS	0,00 0,00 0,00	RR RC TR	0,00 0,00 0,00	R I FPV	0,00 0,00 0,00	P ECP 0,00	0,00 0,00 0,00	EP EC TR	0,00 0,00 0,00
34700	ACQUISTO CARBURANTE AUTOMEZZI	RS CP CS	986,00 9.000,00 9.986,00	RR RC TR	986,00 4.958,84 5.944,84	R I FPV	0,00 5.278,14 0,00	P ECP 0,00	0,00 3.721,86 0,00	EP EC TR	0,00 319,30 319,30
MACROAGGREGATO 3 - ACQUISTO DI BENI E SERVIZI		RS	4.568,85	RR	4.568,85	R	0,00	P	0,00	EP	0,00
CP	50.000,00	RC	35.585,81	I	42.149,38	ECP	7.850,62	EC	6.563,57	TR	6.563,57
CS	54.568,85	TR	40.154,66	FPV	0,00	0,00	0,00	TR	6.563,57	TR	6.563,57
6900	TRASFERIMENTO PROVINCIA DIRITTI ESCAVAZIONE CAVA CALARUSSO	RS CP CS	57.000,00 0,00 57.000,00	RR RC TR	0,00 0,00 0,00	R I FPV	0,00 0,00 0,00	P ECP 0,00	0,00 0,00 0,00	EP EC TR	57.000,00 0,00 57.000,00
MACROAGGREGATO 4 - TRASFERIMENTI CORRENTI		RS	57.000,00	RR	0,00	R	0,00	P	0,00	EP	57.000,00
CP	0,00	RC	0,00	I	0,00	ECP	0,00	EC	0,00	TR	0,00
CS	57.000,00	TR	0,00	FPV	0,00	0,00	0,00	TR	57.000,00	TR	57.000,00
TITOLO 1 - SPESE CORRENTI		RS	62.363,39	RR	4.602,21	R	-77,89	P	0,00	EP	57.683,29
CP	53.300,00	RC	37.395,62	I	45.306,40	ECP	7.993,60	EC	7.910,78	TR	65.594,07
CS	115.663,39	TR	41.997,83	FPV	0,00	0,00	0,00	TR	65.594,07	TR	65.594,07

MISSIONE PROGRAMMA TITOLO	DENOMINAZIONE	Residui passivi al 1/1/2023 (RS)		Pagamenti c/c conto residui (PR)		Riaccertamento residui (R)		Eliminazione per perenzione (P)		Residui passivi da esercizi precedenti (EP=RS-PR+R-P)	
		Previsioni definitive di competenza (CP)		Pagamenti c/c conto competenza (PC)		Impegni (I)		Economie di competenza (ECP=CP-I-FPV)		Residui passivi da esercizio di competenza (EC=I-PC)	
		Previsioni definitive di cassa (CS)		Totale pagamenti (TP=PR+PC)		Fondo pluriennale vincolato (FPV)				Totale residui passivi da riportare (TR=EP+EC)	
TITOLO 2 - SPESE IN CONTO CAPITALE											
25800	ACQ. MACCH. UFF. PER INFORMATIZZ. UFFICI	RS	54,90	RR	0,00	R	-54,90	P	0,00	EP	0,00
		CP	6.000,00	RC	3.186,64	I	3.186,64	ECP	2.813,36	EC	0,00
		CS	6.054,90	TR	3.186,64	FPV	0,00			TR	0,00
26350	PNRR - M2C4I.2.2/A - COD. 2111001 - C44J2000440006 - SISTEMAZIONE CENTRO SPORTIVO POLIVALENTE	RS	0,00	RR	0,00	R	0,00	P	0,00	EP	0,00
		CP	31.900,00	RC	29.719,31	I	31.900,00	ECP	0,00	EC	2.180,69
		CS	31.900,00	TR	29.719,31	FPV	0,00			TR	2.180,69
26350	CONTRIBUTO INVESTIMENTI OPERE PUBBLICHE - ART. 1, COMMA 29 DELLA LEGGE 27 DICEMBRE 2019 (LEGGE DI BILANCIO 2020) - SISTEMAZIONE CENTRO SPORTIVO POLIVALENTE	RS	0,00	RR	0,00	R	0,00	P	0,00	EP	0,00
		CP	0,00	RC	0,00	I	0,00	ECP	0,00	EC	0,00
		CS	0,00	TR	0,00	FPV	0,00			TR	0,00
26360	PNRR - M2C4I.2.2 - C47H23000470001 - MESSA IN SICUREZZA STRADE COMUNALI	RS	0,00	RR	0,00	R	0,00	P	0,00	EP	0,00
		CP	18.100,00	RC	17.880,32	I	17.880,32	ECP	219,68	EC	0,00
		CS	18.100,00	TR	17.880,32	FPV	0,00			TR	0,00
26360	INVESTIMENTI OPERE PUBBLICHE - ART. 1, COMMA 29 DELLA LEGGE 27 DICEMBRE 2019 (LEGGE DI BILANCIO 2020) - MESSA IN SICUREZZA STRADA GUGLIELMO	RS	0,00	RR	0,00	R	0,00	P	0,00	EP	0,00
		CP	0,00	RC	0,00	I	0,00	ECP	0,00	EC	0,00
		CS	0,00	TR	0,00	FPV	0,00			TR	0,00
26400	REALIZZAZIONE SALA DEL COMMIATO	RS	0,00	RR	0,00	R	0,00	P	0,00	EP	0,00
		CP	199.953,28	RC	185.960,16	I	199.953,28	ECP	0,00	EC	13.993,12
		CS	199.953,28	TR	185.960,16	FPV	0,00			TR	13.993,12
26500	MANUTENZIONE STRAORDINARIA IMMOBILI COMUNALI	RS	0,00	RR	0,00	R	0,00	P	0,00	EP	0,00
		CP	39.878,75	RC	27.413,93	I	29.503,93	ECP	10.374,82	EC	2.090,00
		CS	39.878,75	TR	27.413,93	FPV	0,00			TR	2.090,00
26500	MANUTENZIONE STRAORDINARIA IMMOBILI COMUNALI	RS	0,00	RR	0,00	R	0,00	P	0,00	EP	0,00
		CP	0,00	RC	0,00	I	0,00	ECP	0,00	EC	0,00
		CS	0,00	TR	0,00	FPV	0,00			TR	0,00
MACROAGGREGATO 2 - INVESTIMENTI FISSI LORDI E ACQUISTO DI TERRENI		RS	54,90	RR	0,00	R	-54,90	P	0,00	EP	0,00
		CP	295.832,03	RC	264.160,36	I	282.424,17	ECP	13.407,86	EC	18.263,81
		CS	295.886,93	TR	264.160,36	FPV	0,00			TR	18.263,81

MISSIONE	PROGRAMMA	TITOLO	Residui passivi al 1/1/2023 (RS)		Pagamenti c/c conto residui (PR)		Riaccertamento residui (R)		Eliminazione per perenzione (P)		Residui passivi da esercizi precedenti (EP=RS-PR+R-P)	
			Previsioni definitive di competenza (CP)	Previsioni definitive di cassa (CS)	Pagamenti c/c conto competenza (PC)	Totale pagamenti (TP=PR+PC)	Impegni (I)	Fondo pluriennale vincolato (FPV)	Economie di competenza (ECP=CP-I-FPV)	Residui passivi da esercizio di competenza (EC=I-PC)	Totale residui passivi da riportare (TR=EP+EC)	
28100	ACQUISTO ARREDO BIBLIOTECA/IMMOBILE COMUNALE EX BANCA		RS	0,00	RR	0,00	R	0,00	P	0,00	EP	0,00
			CP	16.677,42	RC	16.677,42	I	16.677,42	ECP	0,00	EC	0,00
			CS	16.677,42	TR	16.677,42	FPV	0,00			TR	0,00
	MACROAGGREGATO 5 - ALTRE SPESE IN CONTO CAPITALE		RS	0,00	RR	0,00	R	0,00	P	0,00	EP	0,00
			CP	16.677,42	RC	16.677,42	I	16.677,42	ECP	0,00	EC	0,00
			CS	16.677,42	TR	16.677,42	FPV	0,00			TR	0,00
	TITOLO 2 - SPESE IN CONTO CAPITALE		RS	54,90	RR	0,00	R	-54,90	P	0,00	EP	0,00
			CP	312.509,45	RC	280.837,78	I	299.101,59	ECP	13.407,86	EC	18.263,81
			CS	312.564,35	TR	280.837,78	FPV	0,00			TR	18.263,81
	TOTALE PROGRAMMA 5 - GESTIONE DEI BENI DEMANIALI E PATRIMONIALI		RS	62.418,29	RR	4.602,21	R	-132,79	P	0,00	EP	57.683,29
			CP	365.809,45	RC	318.233,40	I	344.407,99	ECP	21.401,46	EC	26.174,59
			CS	428.227,74	TR	322.835,61	FPV	0,00			TR	83.857,88
PROGRAMMA 6 - PROGRAMMA 6 - UFFICIO TECNICO												
TITOLO 1 - SPESE CORRENTI												
4700	STIPENDIO PERSONALE UFFICIO TECNICO		RS	0,00	RR	0,00	R	0,00	P	0,00	EP	0,00
			CP	46.000,00	RC	11.898,97	I	30.323,18	ECP	15.676,82	EC	18.424,21
			CS	46.000,00	TR	11.898,97	FPV	0,00			TR	18.424,21
4700	STIPENDIO PERSONALE UFFICIO TECNICO		RS	0,00	RR	0,00	R	0,00	P	0,00	EP	0,00
			CP	0,00	RC	0,00	I	0,00	ECP	0,00	EC	0,00
			CS	0,00	TR	0,00	FPV	0,00			TR	0,00
4800	ONERI PRE-ASS- CARICO COMUNE		RS	0,00	RR	0,00	R	0,00	P	0,00	EP	0,00
			CP	0,00	RC	0,00	I	0,00	ECP	0,00	EC	0,00
			CS	0,00	TR	0,00	FPV	0,00			TR	0,00
4800	ONERI PRE-ASS- CARICO COMUNE		RS	0,00	RR	0,00	R	0,00	P	0,00	EP	0,00
			CP	5.500,00	RC	3.335,40	I	5.482,31	ECP	17,69	EC	2.146,91
			CS	5.500,00	TR	3.335,40	FPV	0,00			TR	2.146,91
	MACROAGGREGATO 1 - REDDITI DA LAVORO DIPENDENTE		RS	0,00	RR	0,00	R	0,00	P	0,00	EP	0,00
			CP	51.500,00	RC	15.234,37	I	35.805,49	ECP	15.694,51	EC	20.571,12
			CS	51.500,00	TR	15.234,37	FPV	0,00			TR	20.571,12

MISSIONE	PROGRAMMA	TITOLO	DENOMINAZIONE	Residui passivi al 1/1/2023			Pagamenti c/c conto residui		Riaccertamento residui (R)		Eliminazione per perenzione		Residui passivi da esercizi precedenti	
				(RS)			(PR)		(I)		(P)		(EP=RS-PR+R-P)	
				Previsioni definitive di competenza (CP)	Previsioni definitive di cassa (CS)	Previsioni definitive di competenza (PC)	Pagamenti c/c conto competenza (PC)	Totale pagamenti (TP=PR+PC)	Impegni (I)	Economie di competenza (ECP=CP-I-FPV)	Residui passivi da esercizio di competenza (EC=I-PC)	Totale residui passivi da riportare (TR=EP+EC)		
5000	COMP. IRAP UFF. TECNICO			RS	0,00	RR	0,00	R	0,00	P	0,00	EP	0,00	
				CP	2.000,00	RC	1.546,20	I	1.791,34	ECP	208,66	EC	245,14	
				CS	2.000,00	TR	1.546,20	FPV	0,00			TR	245,14	
	MACROAGGREGATO 2 - IMPOSTE E TASSE A CARICO DELL'ENTE			RS	0,00	RR	0,00	R	0,00	P	0,00	EP	0,00	
				CP	2.000,00	RC	1.546,20	I	1.791,34	ECP	208,66	EC	245,14	
				CS	2.000,00	TR	1.546,20	FPV	0,00			TR	245,14	
5100	SPESE PER UFF. TECNICO - 1307			RS	0,00	RR	0,00	R	0,00	P	0,00	EP	0,00	
				CP	0,00	RC	0,00	I	0,00	ECP	0,00	EC	0,00	
				CS	0,00	TR	0,00	FPV	0,00			TR	0,00	
5100	SPESE PER UFF. TECNICO - 1307			RS	5.357,54	RR	5.113,54	R	0,00	P	0,00	EP	244,00	
				CP	40.000,00	RC	14.206,46	I	20.037,70	ECP	19.962,30	EC	5.831,24	
				CS	45.357,54	TR	19.320,00	FPV	0,00			TR	6.075,24	
	MACROAGGREGATO 3 - ACQUISTO DI BENI E SERVIZI			RS	5.357,54	RR	5.113,54	R	0,00	P	0,00	EP	244,00	
				CP	40.000,00	RC	14.206,46	I	20.037,70	ECP	19.962,30	EC	5.831,24	
				CS	45.357,54	TR	19.320,00	FPV	0,00			TR	6.075,24	
5200	GESTIONE ASSOCIATA OBBLIGATORIA - CASTASTO E SERVIZI COLLEGATI GESTIONE TERRITORIO --CUC CMSB			RS	0,00	RR	0,00	R	0,00	P	0,00	EP	0,00	
				CP	0,00	RC	0,00	I	0,00	ECP	0,00	EC	0,00	
				CS	0,00	TR	0,00	FPV	0,00			TR	0,00	
5200	GESTIONE ASSOCIATA OBBLIGATORIA - CASTASTO E SERVIZI COLLEGATI GESTIONE TERRITORIO --CUC CMSB			RS	0,00	RR	0,00	R	0,00	P	0,00	EP	0,00	
				CP	400,00	RC	400,00	I	400,00	ECP	0,00	EC	0,00	
				CS	400,00	TR	400,00	FPV	0,00			TR	0,00	
	MACROAGGREGATO 4 - TRASFERIMENTI CORRENTI			RS	0,00	RR	0,00	R	0,00	P	0,00	EP	0,00	
				CP	400,00	RC	400,00	I	400,00	ECP	0,00	EC	0,00	
				CS	400,00	TR	400,00	FPV	0,00			TR	0,00	
	TITOLO 1 - SPESE CORRENTI			RS	5.357,54	RR	5.113,54	R	0,00	P	0,00	EP	244,00	
				CP	93.900,00	RC	31.387,03	I	58.034,53	ECP	35.865,47	EC	26.647,50	
				CS	99.257,54	TR	36.500,57	FPV	0,00			TR	26.891,50	

MISSIONE	PROGRAMMA	TITOLO	DENOMINAZIONE	Residui passivi al 1/1/2023		Pagamenti c/c conto residui		Riaccertamento residui (R)		Eliminazione per perenzione		Residui passivi da esercizi precedenti	
				(RS)		(PR)		Impegni (I)		(P)		(EP=RS-PR+R-P)	
				Previsioni definitive di competenza (CP)	Previsioni definitive di cassa (CS)	Pagamenti c/c conto competenza (PC)	Totale pagamenti (TP=PR+PC)	Fondo pluriennale vincolato (FPV)	Economie di competenza (ECP=CP-I-FPV)	Residui passivi da esercizio di competenza (EC=I-PC)	Totale residui passivi da riportare (TR=EP+EC)		

TITOLO 2 - SPESE IN CONTO CAPITALE

26100	INCARICHI PROFESSIONALI ESTERNI	RS	0,00	RR	0,00	R	0,00	P	0,00	EP	0,00	0,00
		CP	0,00	RC	0,00	I	0,00	ECP	0,00	EC	0,00	0,00
		CS	0,00	TR	0,00	FPV	0,00			TR	0,00	0,00
26100	INCARICHI PROFESSIONALI ESTERNI	RS	21.722,70	RR	15.695,90	R	0,00	P	0,00	EP	6.026,80	6.026,80
		CP	35.000,00	RC	20.040,67	I	20.040,67	ECP	14.959,33	EC	0,00	0,00
		CS	56.722,70	TR	35.736,57	FPV	0,00			TR	6.026,80	6.026,80
	MACROAGGREGATO 2 - INVESTIMENTI FISSI LORDI E ACQUISTO DI TERRENI	RS	21.722,70	RR	15.695,90	R	0,00	P	0,00	EP	6.026,80	6.026,80
		CP	35.000,00	RC	20.040,67	I	20.040,67	ECP	14.959,33	EC	0,00	0,00
		CS	56.722,70	TR	35.736,57	FPV	0,00			TR	6.026,80	6.026,80

	TITOLO 2 - SPESE IN CONTO CAPITALE	RS	21.722,70	RR	15.695,90	R	0,00	P	0,00	EP	6.026,80	6.026,80
		CP	35.000,00	RC	20.040,67	I	20.040,67	ECP	14.959,33	EC	0,00	0,00
		CS	56.722,70	TR	35.736,57	FPV	0,00			TR	6.026,80	6.026,80
	TOTALE PROGRAMMA 6 - UFFICIO TECNICO	RS	27.080,24	RR	20.809,44	R	0,00	P	0,00	EP	6.270,80	6.270,80
		CP	128.900,00	RC	51.427,70	I	78.075,20	ECP	50.824,80	EC	26.647,50	26.647,50
		CS	155.980,24	TR	72.237,14	FPV	0,00			TR	32.918,30	32.918,30

PROGRAMMA 7 - PROGRAMMA 7 - ELEZIONI E CONSULTAZIONI POPOLARI - ANAGRAFE E STATO CIVILE

TITOLO 1 - SPESE CORRENTI

5600	STIP. PERS.LE ANAGR., STATO CIVILE, ELETT.	RS	0,00	RR	0,00	R	0,00	P	0,00	EP	0,00	0,00
		CP	30.000,00	RC	29.274,77	I	29.274,77	ECP	725,23	EC	0,00	0,00
		CS	30.000,00	TR	29.274,77	FPV	0,00			TR	0,00	0,00
5600	STIP. PERS.LE ANAGR., STATO CIVILE, ELETT.	RS	0,00	RR	0,00	R	0,00	P	0,00	EP	0,00	0,00
		CP	0,00	RC	0,00	I	0,00	ECP	0,00	EC	0,00	0,00
		CS	0,00	TR	0,00	FPV	0,00			TR	0,00	0,00
5700	ONERI PREV. ASSIST. CARICO PERSONALE	RS	0,00	RR	0,00	R	0,00	P	0,00	EP	0,00	0,00
		CP	0,00	RC	0,00	I	0,00	ECP	0,00	EC	0,00	0,00
		CS	0,00	TR	0,00	FPV	0,00			TR	0,00	0,00

MISSIONE	PROGRAMMA	TITOLO	Residui passivi al 1/1/2023		Pagamenti c/c conto residui		Riaccertamento residui (R)		Eliminazione per perenzione		Residui passivi da esercizi precedenti	
			(RS)		(PR)		(P)		(P)		(EP=RS-PR+R-P)	
			Previsioni definitive di competenza (CP)	Previsioni definitive di cassa (CS)	Pagamenti c/c conto competenza (PC)	Totale pagamenti (TP=PR+PC)	Impegni (I)	Economie di competenza (ECP=CP-I-FPV)	Residui passivi da esercizio di competenza (EC=I-PC)	Totale residui passivi da riportare (TR=EP+EC)		
5700	ONERI PREV. ASSIST. CARICO PERSONALE		RS 1.541,60	RR 1.541,60	R 0,00	P 0,00	0,00	0,00	0,00	0,00	EP	0,00
			CP 9.000,00	RC 7.907,02	I 9.000,00	ECP					EC	1.092,98
			CS 10.541,60	TR 9.448,62	FPV						TR	1.092,98
	MACROAGGREGATO 1 - REDDITI DA LAVORO DIPENDENTE		RS 1.541,60	RR 1.541,60	R 0,00	P 0,00	0,00	0,00	0,00	0,00	EP	0,00
			CP 39.000,00	RC 37.181,79	I 38.274,77	ECP					EC	1.092,98
			CS 40.541,60	TR 38.723,39	FPV	0,00					TR	1.092,98
6000	COMP. IRAP UFF. ANAGR. E S.TO CIV. EL.		RS 370,97	RR 370,97	R 0,00	P 0,00	0,00	0,00	0,00	0,00	EP	0,00
			CP 3.000,00	RC 2.595,08	I 3.000,00	ECP					EC	404,92
			CS 3.370,97	TR 2.966,05	FPV						TR	404,92
	MACROAGGREGATO 2 - IMPOSTE E TASSE A CARICO DELL'ENTE		RS 370,97	RR 370,97	R 0,00	P 0,00	0,00	0,00	0,00	0,00	EP	0,00
			CP 3.000,00	RC 2.595,08	I 3.000,00	ECP					EC	404,92
			CS 3.370,97	TR 2.966,05	FPV	0,00					TR	404,92
2100	SPESE PER CEC/LAVORO - 1332		RS 0,00	RR 0,00	R 0,00	P 0,00	0,00	0,00	0,00	0,00	EP	0,00
			CP 800,00	RC 485,16	I 646,76	ECP					EC	161,60
			CS 800,00	TR 485,16	FPV						TR	161,60
	MACROAGGREGATO 3 - ACQUISTO DI BENI E SERVIZI		RS 0,00	RR 0,00	R 0,00	P 0,00	0,00	0,00	0,00	0,00	EP	0,00
			CP 800,00	RC 485,16	I 646,76	ECP					EC	161,60
			CS 800,00	TR 485,16	FPV	0,00					TR	161,60
550	SPESE PER LE ELEZIONI E CONSULTAZIONI POPOLARI (STATO-REFERNDUM - REGIONE)		RS 0,00	RR 0,00	R 0,00	P 0,00	0,00	0,00	0,00	0,00	EP	0,00
			CP 5.000,00	RC 950,00	I 950,00	ECP					EC	0,00
			CS 5.000,00	TR 950,00	FPV						TR	0,00
550	SPESE PER LE ELEZIONI E CONSULTAZIONI POPOLARI (STATO-REFERNDUM - REGIONE)		RS 0,00	RR 0,00	R 0,00	P 0,00	0,00	0,00	0,00	0,00	EP	0,00
			CP 0,00	RC 0,00	I 0,00	ECP					EC	0,00
			CS 0,00	TR 0,00	FPV						TR	0,00
	MACROAGGREGATO 10 - ALTRE SPESE CORRENTI		RS 0,00	RR 0,00	R 0,00	P 0,00	0,00	0,00	0,00	0,00	EP	0,00
			CP 5.000,00	RC 950,00	I 950,00	ECP					EC	0,00
			CS 5.000,00	TR 950,00	FPV	0,00					TR	0,00
	TITOLO 1 - SPESE CORRENTI		RS 1.912,57	RR 1.912,57	R 0,00	P 0,00	0,00	0,00	0,00	0,00	EP	0,00
			CP 47.800,00	RC 41.212,03	I 42.871,53	ECP					EC	1.659,50
			CS 49.712,57	TR 43.124,60	FPV	0,00					TR	1.659,50

MISSIONE	PROGRAMMA	TITOLO	DENOMINAZIONE	Residui passivi al 1/1/2023		Pagamenti c/c conto residui		Riaccertamento residui (R)		Eliminazione per perenzione		Residui passivi da esercizi precedenti	
				(RS)		(PR)		Impegni (I)		(P)		EP=RS-PR+R-P	
				Previsioni definitive di competenza (CP)	Previsioni definitive di cassa (CS)	Pagamenti c/c conto competenza (PC)	Totale pagamenti (TP=PR+PC)	Fondo pluriennale vincolato (FPV)	Economie di competenza (ECP=CP-I-FPV)	Residui passivi da esercizio di competenza (EC=I-PC)	Totale residui passivi da riportare (TR=EP+EC)		

TOTALE PROGRAMMA 7 - ELEZIONI E CONSULTAZIONI POPOLARI - ANAGRAFE E STATO CIVILE													
				RS	1.912,57	RR	1.912,57	R	0,00	P	0,00	EP	0,00
				CP	47.800,00	RC	41.212,03	I	42.871,53	ECP	4.928,47	EC	1.659,50
				CS	49.712,57	TR	43.124,60	FPV	0,00			TR	1.659,50

PROGRAMMA 8 - PROGRAMMA 8 - STATISTICA E SISTEMI INFORMATIVI

TITOLO 2 - SPESE IN CONTO CAPITALE

2150	PNRR - M1.C1.1.4 MISURA 1.4.3 - C41F22000890006 - PAGOPA	RS	0,00	RR	0,00	R	0,00	P	0,00	P	0,00	EP	0,00
		CP	35.206,00	RC	0,00	I	24.067,55	ECP	11.138,45	EC	24.067,55		
		CS	35.206,00	TR	0,00	FPV	0,00			TR	24.067,55		
2160	PNRR - M1.C1.1.4 MISURA 1.4.3 - C41F22001300006 - APPIO	RS	0,00	RR	0,00	R	0,00	P	0,00	P	0,00	EP	0,00
		CP	12.150,00	RC	0,00	I	7.290,00	ECP	4.860,00	EC	7.290,00		
		CS	12.150,00	TR	0,00	FPV	0,00			TR	7.290,00		
2170	PNRR - M1.C1.1.4 MISURA 1.4.4 - C41F23000100006 - ESTENSIONE SPID/CIE	RS	0,00	RR	0,00	R	0,00	P	0,00	P	0,00	EP	0,00
		CP	0,00	RC	0,00	I	0,00	ECP	0,00	EC	0,00		
		CS	0,00	TR	0,00	FPV	0,00			TR	0,00		
2170	PNRR - M1.C1.1.4 MISURA 1.4.4 - C41F23000100006 - ESTENSIONE SPID/CIE	RS	0,00	RR	0,00	R	0,00	P	0,00	P	0,00	EP	0,00
		CP	14.000,00	RC	0,00	I	3.050,00	ECP	10.950,00	EC	3.050,00		
		CS	14.000,00	TR	0,00	FPV	0,00			TR	3.050,00		
2190	PNRR - M1.C1.1.4 MISURA 1.4.1 - C41F22003930006 - ESPERIENZA CITTADINO - SERVIZI CITTADINANZA DIGITALE	RS	0,00	RR	0,00	R	0,00	P	0,00	P	0,00	EP	0,00
		CP	79.922,00	RC	0,00	I	22.814,00	ECP	57.108,00	EC	22.814,00		
		CS	79.922,00	TR	0,00	FPV	0,00			TR	22.814,00		
2250	PNRR - M1.C1.1.4 MISURA 1.4.5 - C41F22003420006 - PIATTAFORMA NOTIFICHE DIGITALI	RS	0,00	RR	0,00	R	0,00	P	0,00	P	0,00	EP	0,00
		CP	23.147,00	RC	0,00	I	8.865,60	ECP	14.281,40	EC	8.865,60		
		CS	23.147,00	TR	0,00	FPV	0,00			TR	8.865,60		
2260	PNRR - M1.C1.1.3 MISURA 1.3.1 - C51F22005130006 - PIATTAFORMA DIGITALE NAZIONALE DATI	RS	0,00	RR	0,00	R	0,00	P	0,00	P	0,00	EP	0,00
		CP	10.172,00	RC	0,00	I	2.049,60	ECP	8.122,40	EC	2.049,60		
		CS	10.172,00	TR	0,00	FPV	0,00			TR	2.049,60		
	MACROAGGREGATO 2 - INVESTIMENTI FISSI LORDI E ACQUISTO DI TERRENI	RS	0,00	RR	0,00	R	0,00	P	0,00	P	0,00	EP	0,00
		CP	174.597,00	RC	0,00	I	68.136,75	ECP	106.460,25	EC	68.136,75		
		CS	174.597,00	TR	0,00	FPV	0,00			TR	68.136,75		

MISSIONE	PROGRAMMA	TITOLO	Residui passivi al 1/1/2023 (RS)		Pagamenti c/c conto residui (PR)		Riaccertamento residui (R)		Eliminazione per perenzione (P)		Residui passivi da esercizi precedenti (EP=RS-PR+R-P)	
			Previsioni definitive di competenza (CP)		Pagamenti c/c competenza (PC)		Impegni (I)		Economie di competenza (ECP=CP-I-FPV)		Residui passivi da esercizio di competenza (EC=I-PC)	
			Previsioni definitive di cassa (CS)		Totale pagamenti (TP=PR+PC)		Fondo pluriennale vincolato (FPV)				Totale residui passivi da riportare (TR=EP+EC)	
TITOLO 2 - SPESE IN CONTO CAPITALE												
			RS	0,00	RR	0,00	R	0,00	P	0,00	EP	0,00
			CP	174.597,00	RC	0,00	I	68.136,75	ECP	106.460,25	EC	68.136,75
			CS	174.597,00	TR	0,00	FPV	0,00			TR	68.136,75
TOTALE PROGRAMMA 8 - STATISTICA E SISTEMI INFORMATIVI												
			RS	0,00	RR	0,00	R	0,00	P	0,00	EP	0,00
			CP	174.597,00	RC	0,00	I	68.136,75	ECP	106.460,25	EC	68.136,75
			CS	174.597,00	TR	0,00	FPV	0,00			TR	68.136,75
PROGRAMMA 10 - PROGRAMMA 10 - RISORSE UMANE												
TITOLO 1 - SPESE CORRENTI												
34450 SPESE PER FORMAZIONE PERSONALE												
			RS	0,00	RR	0,00	R	0,00	P	0,00	EP	0,00
			CP	0,00	RC	0,00	I	0,00	ECP	0,00	EC	0,00
			CS	0,00	TR	0,00	FPV	0,00			TR	0,00
34450 SPESE PER FORMAZIONE PERSONALE												
			RS	0,00	RR	0,00	R	0,00	P	0,00	EP	0,00
			CP	1.000,00	RC	370,00	I	370,00	ECP	630,00	EC	0,00
			CS	1.000,00	TR	370,00	FPV	0,00			TR	0,00
MACROAGGREGATO 10 - ALTRE SPESE CORRENTI												
			RS	0,00	RR	0,00	R	0,00	P	0,00	EP	0,00
			CP	1.000,00	RC	370,00	I	370,00	ECP	630,00	EC	0,00
			CS	1.000,00	TR	370,00	FPV	0,00			TR	0,00
TITOLO 1 - SPESE CORRENTI												
			RS	0,00	RR	0,00	R	0,00	P	0,00	EP	0,00
			CP	1.000,00	RC	370,00	I	370,00	ECP	630,00	EC	0,00
			CS	1.000,00	TR	370,00	FPV	0,00			TR	0,00
TOTALE PROGRAMMA 10 - RISORSE UMANE												
			RS	0,00	RR	0,00	R	0,00	P	0,00	EP	0,00
			CP	1.000,00	RC	370,00	I	370,00	ECP	630,00	EC	0,00
			CS	1.000,00	TR	370,00	FPV	0,00			TR	0,00

MISSIONE	PROGRAMMA	TITOLO	DENOMINAZIONE	Residui passivi al 1/1/2023		Pagamenti c/c conto residui		Riaccertamento residui (R)		Eliminazione per perenzione		Residui passivi da esercizi precedenti	
				(RS)		(PR)		(I)		(P)		(EP=RS-PR+R-P)	
				Previsioni definitive di competenza (CP)	Previsioni definitive di cassa (CS)	Pagamenti c/c conto competenza (PC)	Totale pagamenti (TP=PR+PC)	Impegni (I)	Fondo pluriennale vincolato (FPV)	Economie di competenza (ECP=CP-I-FPV)	Residui passivi da esercizio di competenza (EC=I-PC)	Totale residui passivi da riportare (TR=EP+EC)	

PROGRAMMA 11 - PROGRAMMA 11 - ALTRI SERVIZI GENERALI

TITOLO 1 - SPESE CORRENTI

25000	FONDO TRATTAMENTO ACCESSORIO PERSONALE-FONDO RISORSE DECENTRATE	RS	0,00	RR	0,00	RR	0,00	R	0,00	P	0,00	P	0,00
		CP	37.611,63	RC	24.800,59	RC	24.800,59	I	25.113,74	ECP	852,48	EC	313,15
		CS	25.966,22	TR	24.800,59	TR	24.800,59	FPV	11.645,41			TR	313,15
25000	FONDO TRATTAMENTO ACCESSORIO PERSONALE-FONDO RISORSE DECENTRATE	RS	0,00	RR	0,00	RR	0,00	R	0,00	P	0,00	P	0,00
		CP	0,00	RC	0,00	RC	0,00	I	0,00	ECP	0,00	EC	0,00
		CS	0,00	TR	0,00	TR	0,00	FPV	0,00			TR	0,00
25200	FONDO LAV. STRAORD. PERS.LE DIPENDENTE	RS	2.983,33	RR	2.968,10	RR	2.968,10	R	-15,23	P	0,00	P	0,00
		CP	3.000,00	RC	0,00	RC	0,00	I	2.996,04	ECP	3,96	EC	2.996,04
		CS	5.983,33	TR	2.968,10	TR	2.968,10	FPV	0,00			TR	2.996,04
25200	FONDO LAV. STRAORD. PERS.LE DIPENDENTE	RS	0,00	RR	0,00	RR	0,00	R	0,00	P	0,00	P	0,00
		CP	0,00	RC	0,00	RC	0,00	I	0,00	ECP	0,00	EC	0,00
		CS	0,00	TR	0,00	TR	0,00	FPV	0,00			TR	0,00
	MACROAGGREGATO 1 - REDDITI DA LAVORO DIPENDENTE	RS	2.983,33	RR	2.968,10	RR	2.968,10	R	-15,23	P	0,00	P	0,00
		CP	40.611,63	RC	24.800,59	RC	24.800,59	I	28.109,78	ECP	856,44	EC	3.309,19
		CS	31.949,55	TR	27.768,69	TR	27.768,69	FPV	11.645,41			TR	3.309,19
1600	ACQUISTO CANCELLERIA, STAMPATIE PUBBLICAZIONI	RS	0,00	RR	0,00	RR	0,00	R	0,00	P	0,00	P	0,00
		CP	11.500,00	RC	11.154,51	RC	11.154,51	I	11.279,56	ECP	220,44	EC	125,05
		CS	11.500,00	TR	11.154,51	TR	11.154,51	FPV	0,00			TR	125,05
1800	RISCALDAMENTO	RS	0,00	RR	0,00	RR	0,00	R	0,00	P	0,00	P	0,00
		CP	0,00	RC	0,00	RC	0,00	I	0,00	ECP	0,00	EC	0,00
		CS	0,00	TR	0,00	TR	0,00	FPV	0,00			TR	0,00
1800	RISCALDAMENTO	RS	18.552,49	RR	18.552,49	RR	18.552,49	R	0,00	P	0,00	P	0,00
		CP	19.700,00	RC	10.888,35	RC	10.888,35	I	16.865,09	ECP	2.834,91	EC	5.976,74
		CS	38.252,49	TR	29.440,84	TR	29.440,84	FPV	0,00			TR	5.976,74
1900	ACQUA	RS	413,05	RR	413,05	RR	413,05	R	0,00	P	0,00	P	0,00
		CP	500,00	RC	25,18	RC	25,18	I	500,00	ECP	0,00	EC	474,82
		CS	913,05	TR	438,23	TR	438,23	FPV	0,00			TR	474,82

MISSIONE	PROGRAMMA	TITOLO	DENOMINAZIONE	Residui passivi al 1/1/2023		Pagamenti c/c conto residui		Riaccertamento residui (R)		Eliminazione per perenzione		Residui passivi da esercizi precedenti	
				(RS)		(PR)		Impegni (I)		(P)		Residui passivi da esercizi di competenza	
				Previsioni definitive di competenza (CP)	Previsioni definitive di cassa (CS)	Pagamenti c/c conto competenza (PC)	Totale pagamenti (TP=PR+PC)	Fondo pluriennale vincolato (FPV)	Economie di competenza (ECP=CP-IFPV)	Residui passivi da competenza (EC=I-PC)	Totale residui passivi da riportare (TR=EP+EC)		
2000	TELEFONICHE			RS 1.000,01	RR 999,99	R -0,02	P 0,00	EP 0,00	0,00	EP 0,00	0,00	0,00	0,00
				CP 6.800,00	RC 4.997,28	I 6.497,29	ECP 302,71	EC 1.500,01		EC 1.500,01			
				CS 7.800,01	TR 5.997,27	FPV 0,00		TR 1.500,01		TR 1.500,01			
2000	TELEFONICHE			RS 0,00	RR 0,00	R 0,00	P 0,00	EP 0,00		EP 0,00			
				CP 0,00	RC 0,00	I 0,00	ECP 0,00	EC 0,00		EC 0,00			
				CS 0,00	TR 0,00	FPV 0,00		TR 0,00		TR 0,00			
2180	PNRR - M1.C1.1.2 MISURA 1.2 - C41C22001060006 - ABILITAZIONE AL CLOUD PER LE PA LOCALI			RS 0,00	RR 0,00	R 0,00	P 0,00	EP 0,00		EP 0,00			
				CP 47.427,00	RC 0,00	I 36.668,40	ECP 10.758,60	EC 36.668,40		EC 36.668,40			
				CS 47.427,00	TR 0,00	FPV 0,00		TR 36.668,40		TR 36.668,40			
2200	SPESE PER FUNZ. COMPUTER /SERVIZI INFORMATICI			RS 3.953,33	RR 1.692,45	R -942,29	P 0,00	EP 1.318,59		EP 1.318,59			
				CP 28.267,92	RC 21.086,62	I 27.947,04	ECP 320,88	EC 6.860,42		EC 6.860,42			
				CS 32.221,25	TR 22.779,07	FPV 0,00		TR 8.179,01		TR 8.179,01			
2300	SPESE SERVIZI TESORERIA			RS 3.937,16	RR 3.937,16	R 0,00	P 0,00	EP 0,00		EP 0,00			
				CP 8.000,00	RC 3.911,28	I 7.840,44	ECP 159,56	EC 3.929,16		EC 3.929,16			
				CS 11.937,16	TR 7.848,44	FPV 0,00		TR 3.929,16		TR 3.929,16			
2600	SPESE LEGALI E NOTARILI			RS 3.489,20	RR 1.586,00	R 0,00	P 0,00	EP 1.903,20		EP 1.903,20			
				CP 20.300,00	RC 12.917,55	I 20.213,15	ECP 86,85	EC 7.295,60		EC 7.295,60			
				CS 23.789,20	TR 14.503,55	FPV 0,00		TR 9.198,80		TR 9.198,80			
3200	CANONI ASSISTENZA MACCHINE SCRIVERE E FOTOCOPIATRICE			RS 288,35	RR 288,35	R 0,00	P 0,00	EP 0,00		EP 0,00			
				CP 3.000,00	RC 2.268,47	I 2.602,97	ECP 397,03	EC 334,50		EC 334,50			
				CS 3.288,35	TR 2.556,82	FPV 0,00		TR 334,50		TR 334,50			
3400	CANONI ASSISTENZA IMPIANTO ALLARME			RS 539,59	RR 0,00	R -539,59	P 0,00	EP 0,00		EP 0,00			
				CP 3.000,00	RC 0,00	I 1.966,00	ECP 1.034,00	EC 1.966,00		EC 1.966,00			
				CS 3.539,59	TR 0,00	FPV 0,00		TR 1.966,00		TR 1.966,00			
3500	CANONE VIGILANZA NOTTURNA			RS 0,00	RR 0,00	R 0,00	P 0,00	EP 0,00		EP 0,00			
				CP 2.500,00	RC 2.488,80	I 2.488,80	ECP 11,20	EC 0,00		EC 0,00			
				CS 2.500,00	TR 2.488,80	FPV 0,00		TR 0,00		TR 0,00			
3900	RIMBORSO ANTICIPAZIONE ECONOMALE			RS 0,00	RR 0,00	R 0,00	P 0,00	EP 0,00		EP 0,00			
				CP 2.000,00	RC 954,15	I 954,15	ECP 1.045,85	EC 0,00		EC 0,00			
				CS 2.000,00	TR 954,15	FPV 0,00		TR 0,00		TR 0,00			

MISSIONE	PROGRAMMA	TITOLO	Residui passivi al 1/1/2023		Pagamenti c/c conto residui		Riaccertamento residui (R)		Eliminazione per perenzione		Residui passivi da esercizi precedenti	
			(RS)		(PR)		(P)		(P)		(EP=RS-PR+R-P)	
			Previsioni definitive di competenza (CP)	Previsioni definitive di cassa (CS)	Pagamenti c/c conto competenza (PC)	Totale pagamenti (TP=PR+PC)	Impegni (I)	Fondo pluriennale vincolato (FPV)	Economie di competenza (ECP=CP-IFPV)	Economie di competenza (ECP)	Residui passivi da esercizio di competenza (EC=IPC)	Totale residui passivi da riportare (TR=EP+EC)
4300	1307- PROV. SICUREZZA DEL LAVORO	DIPEND.	RS	0,00	RR	0,00	R	0,00	P	0,00	EP	0,00
			CP	5.750,00	RC	4.920,96	I	4.920,96	ECP	829,04	EC	0,00
			CS	5.750,00	TR	4.920,96	FPV	0,00			TR	0,00
4600	MANUTENZIONE ORDINARIA PULIZIA SEDE	MUNICIPALE	RS	625,86	RR	625,86	R	0,00	P	0,00	EP	0,00
			CP	8.000,00	RC	7.246,80	I	7.773,84	ECP	226,16	EC	527,04
			CS	8.625,86	TR	7.872,66	FPV	0,00			TR	527,04
34400	ENERGIA ELETTRICA		RS	3.547,79	RR	3.547,79	R	0,00	P	0,00	EP	0,00
			CP	15.000,00	RC	8.085,84	I	10.412,27	ECP	4.587,73	EC	2.326,43
			CS	18.547,79	TR	11.633,63	FPV	0,00			TR	2.326,43
	MACROAGGREGATO 3 - ACQUISTO DI BENI E SERVIZI		RS	36.346,83	RR	31.643,14	R	-1.481,90	P	0,00	EP	3.221,79
			CP	181.744,92	RC	90.945,79	I	158.929,96	ECP	22.814,96	EC	67.984,17
			CS	218.091,75	TR	122.588,93	FPV	0,00			TR	71.205,96
3750	TRASFERIMENTI CORRENTI A CMSB PER	SERVIZI VARI (GARE CUC)	RS	1.078,05	RR	1.078,05	R	0,00	P	0,00	EP	0,00
			CP	5.000,00	RC	0,00	I	0,00	ECP	5.000,00	EC	0,00
			CS	6.078,05	TR	1.078,05	FPV	0,00			TR	0,00
	MACROAGGREGATO 4 - TRASFERIMENTI CORRENTI		RS	1.078,05	RR	1.078,05	R	0,00	P	0,00	EP	0,00
			CP	5.000,00	RC	0,00	I	0,00	ECP	5.000,00	EC	0,00
			CS	6.078,05	TR	1.078,05	FPV	0,00			TR	0,00
1500	ACQUISTO MATERIALE DI PULIZIA E	MATERIALE DI CONSUMO VARIO	RS	501,07	RR	0,00	R	-330,17	P	0,00	EP	170,90
			CP	15.000,00	RC	12.630,88	I	14.094,88	ECP	905,12	EC	1.464,00
			CS	15.501,07	TR	12.630,88	FPV	0,00			TR	1.634,90
7300	SPESE DIVERSE ASSICURATIVE		RS	0,00	RR	0,00	R	0,00	P	0,00	EP	0,00
			CP	20.000,00	RC	19.818,36	I	19.818,36	ECP	181,64	EC	0,00
			CS	20.000,00	TR	19.818,36	FPV	0,00			TR	0,00
7300	SPESE DIVERSE ASSICURATIVE		RS	0,00	RR	0,00	R	0,00	P	0,00	EP	0,00
			CP	0,00	RC	0,00	I	0,00	ECP	0,00	EC	0,00
			CS	0,00	TR	0,00	FPV	0,00			TR	0,00
10400	SPESE DIVERSE SERVIZIO CIVILE		RS	0,00	RR	0,00	R	0,00	P	0,00	EP	0,00
			CP	0,00	RC	0,00	I	0,00	ECP	0,00	EC	0,00
			CS	0,00	TR	0,00	FPV	0,00			TR	0,00

MISSIONE	PROGRAMMA	TITOLO	Residui passivi al 1/1/2023		Pagamenti c/c conto residui		Riaccertamento residui (R)		Eliminazione per perenzione		Residui passivi da esercizi precedenti	
			(RS)		(PR)		(P)		(P)		(EP=RS-PR+R-P)	
			Previsioni definitive di competenza (CP)	Previsioni definitive di cassa (CS)	Pagamenti c/c conto competenza (PC)	Totale pagamenti (TP=PR+PC)	Impegni (I)	Fondo pluriennale vincolato (FPV)	Economie di competenza (ECP=CP-I-FPV)	Residui passivi da esercizio di competenza (EC=I-PC)	Totale residui passivi da riportare (TR=EP+EC)	
10400	SPESE DIVERSE SERVIZIO CIVILE		RS	0,00	RR	0,00	R	0,00	P	0,00	EP	0,00
			CP	1.000,00	RC	0,00	I	0,00	ECP	1.000,00	EC	0,00
			CS	1.000,00	TR	0,00	FPV	0,00			TR	0,00
	MACROAGGREGATO 10 - ALTRE SPESE CORRENTI		RS	501,07	RR	0,00	R	-330,17	P	0,00	EP	170,90
			CP	36.000,00	RC	32.449,24	I	33.913,24	ECP	2.086,76	EC	1.464,00
			CS	36.501,07	TR	32.449,24	FPV	0,00			TR	1.634,90
	TITOLO 1 - SPESE CORRENTI		RS	40.909,28	RR	35.689,29	R	-1.827,30	P	0,00	EP	3.392,69
			CP	263.356,55	RC	148.195,62	I	220.952,98	ECP	30.758,16	EC	72.757,36
			CS	292.620,42	TR	183.884,91	FPV	11.645,41			TR	76.150,05
	TOTALE PROGRAMMA 11 - ALTRI SERVIZI GENERALI		RS	40.909,28	RR	35.689,29	R	-1.827,30	P	0,00	EP	3.392,69
			CP	263.356,55	RC	148.195,62	I	220.952,98	ECP	30.758,16	EC	72.757,36
			CS	292.620,42	TR	183.884,91	FPV	11.645,41			TR	76.150,05
	TOTALE MISSIONE 1 - SERVIZI ISTITUZIONALI, GENERALI E DI GESTIONE		RS	153.459,49	RR	84.152,62	R	-1.960,09	P	0,00	EP	67.346,78
			CP	1.224.656,30	RC	733.390,05	I	980.647,50	ECP	232.363,39	EC	247.257,45
			CS	1.366.470,38	TR	817.542,67	FPV	11.645,41			TR	314.604,23

MISSIONE	PROGRAMMA	TITOLO	DENOMINAZIONE	Residui passivi al 1/1/2023		Pagamenti c/c conto residui		Riaccertamento residui (R)		Eliminazione per perenzione		Residui passivi da esercizi	
				(RS)		(PR)		(P)		(P)		precedenti (EP=RS-PR+R-P)	
				Previsioni definitive di competenza (CP)	Previsioni definitive di cassa (CS)	Pagamenti c/c conto competenza (PC)	Totale pagamenti (TP=PR+PC)	Impegni (I)	Fondo pluriennale vincolato (FPV)	Economie di competenza (ECP=CP-IFPV)	Economie di competenza (ECP=CP-IFPV)	Residui passivi da esercizio di competenza (EC=I-PC)	Totale residui passivi da riportare (TR=EP+EC)

MISSIONE 3 - MISSIONE 3 - ORDINE PUBBLICO E SICUREZZA

PROGRAMMA 1 - PROGRAMMA 1 - POLIZIA LOCALE E AMMINISTRATIVA

TITOLO 1 - SPESE CORRENTI

9100	1111- ONERI PREV. ASSIST. CARICO COMUNE	RS	740,12	RR	740,12	R	0,00	P	0,00	EP	0,00	EP	0,00
		CP	14.500,00	RC	11.126,42	I	14.380,16	ECP	119,84	EC	3.253,74	EC	3.253,74
		CS	15.240,12	TR	11.866,54	FPV	0,00			TR	3.253,74	TR	3.253,74
9700	SERVIZIO ASSOCIATO DI POLIZIA MUNICIPALE	RS	8.300,13	RR	8.300,13	R	0,00	P	0,00	EP	0,00	EP	0,00
		CP	15.000,00	RC	7.407,40	I	15.000,00	ECP	0,00	EC	7.592,60	EC	7.592,60
		CS	23.300,13	TR	15.707,53	FPV	0,00			TR	7.592,60	TR	7.592,60
9700	SERVIZIO ASSOCIATO DI POLIZIA MUNICIPALE	RS	0,00	RR	0,00	R	0,00	P	0,00	EP	0,00	EP	0,00
		CP	0,00	RC	0,00	I	0,00	ECP	0,00	EC	0,00	EC	0,00
		CS	0,00	TR	0,00	FPV	0,00			TR	0,00	TR	0,00
	MACROAGGREGATO 1 - REDDITI DA LAVORO DIPENDENTE	RS	9.040,25	RR	9.040,25	R	0,00	P	0,00	EP	0,00	EP	0,00
		CP	29.500,00	RC	18.533,82	I	29.380,16	ECP	119,84	EC	10.846,34	EC	10.846,34
		CS	38.540,25	TR	27.574,07	FPV	0,00			TR	10.846,34	TR	10.846,34
10000	COMPART. IRAP UFF. POLIZIA MUNIC.	RS	0,00	RR	0,00	R	0,00	P	0,00	EP	0,00	EP	0,00
		CP	2.182,11	RC	779,17	I	1.473,36	ECP	708,75	EC	694,19	EC	694,19
		CS	2.182,11	TR	779,17	FPV	0,00			TR	694,19	TR	694,19
	MACROAGGREGATO 2 - IMPOSTE E TASSE A CARICO DELL'ENTE	RS	0,00	RR	0,00	R	0,00	P	0,00	EP	0,00	EP	0,00
		CP	2.182,11	RC	779,17	I	1.473,36	ECP	708,75	EC	694,19	EC	694,19
		CS	2.182,11	TR	779,17	FPV	0,00			TR	694,19	TR	694,19
9400	SPESE PER VESTIARIO V.V	RS	536,80	RR	536,80	R	0,00	P	0,00	EP	0,00	EP	0,00
		CP	1.000,00	RC	0,00	I	0,00	ECP	1.000,00	EC	0,00	EC	0,00
		CS	1.536,80	TR	536,80	FPV	0,00			TR	0,00	TR	0,00
9800	MANUTENZIONI ORDINARIE AUTOMEZZI	RS	0,00	RR	0,00	R	0,00	P	0,00	EP	0,00	EP	0,00
		CP	3.000,00	RC	788,39	I	2.397,59	ECP	602,41	EC	1.609,20	EC	1.609,20
		CS	3.000,00	TR	788,39	FPV	0,00			TR	1.609,20	TR	1.609,20

MISSIONE	PROGRAMMA	TITOLO	DENOMINAZIONE	Residui passivi al 1/1/2023		Pagamenti c/c conto residui		Riaccertamento residui (R)		Eliminazione per perenzione		Residui passivi da esercizi precedenti	
				(RS)	(CS)	(PR)	(PC)	(I)	(FPV)	(P)	(ECP)	(EP=RS-PR+R-P)	(EC=I-PC)
				Previsioni definitive di competenza (CP)	Previsioni definitive di cassa (CS)	Pagamenti c/c conto competenza (PC)	Totale pagamenti (TP=PR+PC)	Impegni (I)	Fondo pluriennale vincolato (FPV)	Economie di competenza (ECP=CP-I-FPV)		Residui passivi da esercizio di competenza (EC=I-PC)	Totale residui passivi da riportare (TR=EP+EC)
MACROAGGREGATO 3 - ACQUISTO DI BENI E SERVIZI				RS	536,80	RR	536,80	R	0,00	P	0,00	EP	0,00
				CP	4.000,00	RC	788,39	I	2.397,59	ECP	1.602,41	EC	1.609,20
				CS	4.536,80	TR	1.325,19	FPV	0,00			TR	1.609,20
				RS	9.577,05	RR	9.577,05	R	0,00	P	0,00	EP	0,00
				CP	35.682,11	RC	20.101,38	I	33.251,11	ECP	2.431,00	EC	13.149,73
				CS	45.259,16	TR	29.678,43	FPV	0,00			TR	13.149,73
TOTALE PROGRAMMA 1 - POLIZIA LOCALE E AMMINISTRATIVA				RS	9.577,05	RR	9.577,05	R	0,00	P	0,00	EP	0,00
				CP	35.682,11	RC	20.101,38	I	33.251,11	ECP	2.431,00	EC	13.149,73
				CS	45.259,16	TR	29.678,43	FPV	0,00			TR	13.149,73
TOTALE MISSIONE 3 - ORDINE PUBBLICO E SICUREZZA				RS	9.577,05	RR	9.577,05	R	0,00	P	0,00	EP	0,00
				CP	35.682,11	RC	20.101,38	I	33.251,11	ECP	2.431,00	EC	13.149,73
				CS	45.259,16	TR	29.678,43	FPV	0,00			TR	13.149,73

MISSIONE PROGRAMMA TITOLO	Residui passivi al 1/1/2023 (RS)		Pagamenti c/c conto residui (PR)		Riaccertamento residui (R)		Eliminazione per perenzione (P)		Residui passivi da esercizi precedenti (EP=RS-PR+R-P)	
	Previsioni definitive di competenza (CP)		Pagamenti c/c competenza (PC)		Impegni (I)		Economie di competenza (ECP=CP-I-FPV)		Residui passivi da esercizio di competenza (EC=I-PC)	
	Previsioni definitive di cassa (CS)		Totale pagamenti (TP=PR+PC)		Fondo pluriennale vincolato (FPV)				Totale residui passivi da riportare (TR=EP+EC)	

MISSIONE 4 - MISSIONE 4 - ISTRUZIONE E DIRITTO ALLO STUDIO

PROGRAMMA 1 - PROGRAMMA 1 - ISTRUZIONE PRESCOLASTICA

TITOLO 1 - SPESE CORRENTI

11000	CONTRIB. GEST. ENTE SCUOLA MATERNA	RS	12.203,07	RR	12.203,07	R	0,00	P	0,00	EP	0,00
		CP	66.000,00	RC	53.896,60	I	66.000,00	ECP	0,00	EC	12.103,40
		CS	78.203,07	TR	66.099,67	FPV	0,00			TR	12.103,40
	MACROAGGREGATO 4 - TRASFERIMENTI CORRENTI	RS	12.203,07	RR	12.203,07	R	0,00	P	0,00	EP	0,00
		CP	66.000,00	RC	53.896,60	I	66.000,00	ECP	0,00	EC	12.103,40
		CS	78.203,07	TR	66.099,67	FPV	0,00			TR	12.103,40
	TITOLO 1 - SPESE CORRENTI	RS	12.203,07	RR	12.203,07	R	0,00	P	0,00	EP	0,00
		CP	66.000,00	RC	53.896,60	I	66.000,00	ECP	0,00	EC	12.103,40
		CS	78.203,07	TR	66.099,67	FPV	0,00			TR	12.103,40

TOTALE PROGRAMMA 1 - ISTRUZIONE PRESCOLASTICA											
		RS	12.203,07	RR	12.203,07	R	0,00	P	0,00	EP	0,00
		CP	66.000,00	RC	53.896,60	I	66.000,00	ECP	0,00	EC	12.103,40
		CS	78.203,07	TR	66.099,67	FPV	0,00			TR	12.103,40

PROGRAMMA 2 - PROGRAMMA 2 - ALTRI ORDINI DI ISTRUZIONE NON UNIVERSITARIA

TITOLO 1 - SPESE CORRENTI

11800	RISCALDAMENTO SCUOLE ELEM. ZONE	RS	0,00	RR	0,00	R	0,00	P	0,00	EP	0,00
		CP	0,00	RC	0,00	I	0,00	ECP	0,00	EC	0,00
		CS	0,00	TR	0,00	FPV	0,00			TR	0,00
11800	RISCALDAMENTO SCUOLE ELEM. ZONE	RS	0,00	RR	0,00	R	0,00	P	0,00	EP	0,00
		CP	10.000,00	RC	5.000,00	I	5.000,00	ECP	5.000,00	EC	0,00
		CS	10.000,00	TR	5.000,00	FPV	0,00			TR	0,00
11900	ENERGIA ELETTRICA	RS	0,00	RR	0,00	R	0,00	P	0,00	EP	0,00
		CP	5.000,00	RC	608,23	I	608,23	ECP	4.391,77	EC	0,00
		CS	5.000,00	TR	608,23	FPV	0,00			TR	0,00

MISSIONE PROGRAMMA TITOLO	DENOMINAZIONE	Residui passivi al 1/1/2023		Pagamenti c/c conto residui		Riaccertamento residui (R)		Eliminazione per perenzione		Residui passivi da esercizi	
		(RS)		(PR)		(I)		(P)		precedenti (EP=RS-PR+R-P)	
		Previsioni definitive di competenza (CP)	Previsioni definitive di cassa (CS)	Pagamenti c/c conto competenza (PC)	Totale pagamenti (TP=PR+PC)	Impegni (I)	Fondo pluriennale vincolato (FPV)	Economie di competenza (ECP=CP-IFPV)		Residui passivi da esercizio di competenza (EC=IPC)	Totale residui passivi da riportare (TR=EP+EC)
12000	ACQUA	RS CP CS	904,66 1.000,00 1.904,66	RR RC TR	904,66 957,59 1.862,25	R I FPV	0,00 957,59 0,00	P ECP TR	0,00 42,41 0,00	EP EC TR	0,00 0,00 0,00
12600	ACQUISTO LIBRI PER SCUOLA MEDIA	RS CP CS	0,00 1.700,00 1.700,00	RR RC TR	0,00 1.243,30 1.243,30	R I FPV	0,00 1.243,30 0,00	P ECP TR	0,00 456,70 0,00	EP EC TR	0,00 0,00 0,00
MACROAGGREGATO 3 - ACQUISTO DI BENI E SERVIZI		RS CP CS	904,66 17.700,00 18.604,66	RR RC TR	904,66 7.809,12 8.713,78	R I FPV	0,00 7.809,12 0,00	P ECP TR	0,00 9.890,88 0,00	EP EC TR	0,00 0,00 0,00
11400	1583- LIBRI GRATUITI SCUOLA ELEMENTARE	RS CP CS	0,00 1.200,00 1.200,00	RR RC TR	0,00 1.167,19 1.167,19	R I FPV	0,00 1.167,19 0,00	P ECP TR	0,00 32,81 0,00	EP EC TR	0,00 0,00 0,00
12300	CONTRIBUTI DIREZIONE DIDATTICA/FUNZIONAMENTO SCUOLA PRIMARIA	RS CP CS	0,00 5.060,00 5.060,00	RR RC TR	0,00 5.060,00 5.060,00	R I FPV	0,00 5.060,00 0,00	P ECP TR	0,00 0,00 0,00	EP EC TR	0,00 0,00 0,00
35000	CONTRIBUTO FUNZIONAMENTO SCUOLA MEDIA	RS CP CS	0,00 2.779,38 2.779,38	RR RC TR	0,00 2.779,38 2.779,38	R I FPV	0,00 2.779,38 0,00	P ECP TR	0,00 0,00 0,00	EP EC TR	0,00 0,00 0,00
MACROAGGREGATO 4 - TRASFERIMENTI CORRENTI		RS CP CS	0,00 9.039,38 9.039,38	RR RC TR	0,00 9.006,57 9.006,57	R I FPV	0,00 9.006,57 0,00	P ECP TR	0,00 32,81 0,00	EP EC TR	0,00 0,00 0,00
TITOLO 1 - SPESE CORRENTI		RS CP CS	904,66 26.739,38 27.644,04	RR RC TR	904,66 16.815,69 17.720,35	R I FPV	0,00 16.815,69 0,00	P ECP TR	0,00 9.923,69 0,00	EP EC TR	0,00 0,00 0,00
TITOLO 2 - SPESE IN CONTO CAPITALE											
28000	MANUTENZIONE STRAORD. EDIFICIO SCUOLE ELEMENTARI/ EDILIZIA SCOLASTICA	RS CP CS	0,00 0,00 0,00	RR RC TR	0,00 0,00 0,00	R I FPV	0,00 0,00 0,00	P ECP TR	0,00 0,00 0,00	EP EC TR	0,00 0,00 0,00

MISSIONE	PROGRAMMA	TITOLO	Residui passivi al 1/1/2023 (RS)		Pagamenti c/c conto residui (PR)		Riaccertamento residui (R)		Eliminazione per perenzione (P)		Residui passivi da esercizi precedenti (EP=RS-PR+R-P)	
			Previsioni definitive di competenza (CP)		Pagamenti c/c conto competenza (PC)		Impegni (I)		Economie di competenza (ECP=CP-IFPV)		Residui passivi da esercizio di competenza (EC=I-PC)	
			Previsioni definitive di cassa (CS)		Totale pagamenti (TP=PR+PC)		Fondo pluriennale vincolato (FPV)				Totale residui passivi da riportare (TR=EP+EC)	
28000	MANUTENZIONE STRAORD. EDIFICIO SCUOLE ELEMENTARI/ EDILIZIA SCOLASTICA		RS	0,00	RR	0,00	R	0,00	P	0,00	EP	0,00
			CP	88.888,89	RC	88.111,08	I	88.888,73	ECP	0,16	EC	777,65
			CS	88.888,89	TR	88.111,08	FPV	0,00			TR	777,65
	MACROAGGREGATO 5 - ALTRE SPESE IN CONTO CAPITALE		RS	0,00	RR	0,00	R	0,00	P	0,00	EP	0,00
			CP	88.888,89	RC	88.111,08	I	88.888,73	ECP	0,16	EC	777,65
			CS	88.888,89	TR	88.111,08	FPV	0,00			TR	777,65
	TITOLO 2 - SPESE IN CONTO CAPITALE		RS	0,00	RR	0,00	R	0,00	P	0,00	EP	0,00
			CP	88.888,89	RC	88.111,08	I	88.888,73	ECP	0,16	EC	777,65
			CS	88.888,89	TR	88.111,08	FPV	0,00			TR	777,65
	TOTALE PROGRAMMA 2 - ALTRI ORDINI DI ISTRUZIONE NON UNIVERSITARIA		RS	904,66	RR	904,66	R	0,00	P	0,00	EP	0,00
			CP	115.628,27	RC	104.926,77	I	105.704,42	ECP	9.923,85	EC	777,65
			CS	116.532,93	TR	105.831,43	FPV	0,00			TR	777,65
PROGRAMMA 6 - PROGRAMMA 6 - SERVIZI AUSILIARI ALL'ISTRUZIONE												
TITOLO 1 - SPESE CORRENTI												
13100	SPESE PER TRASPORTO ALUNNI		RS	0,00	RR	0,00	R	0,00	P	0,00	EP	0,00
			CP	1.000,00	RC	0,00	I	0,00	ECP	1.000,00	EC	0,00
			CS	1.000,00	TR	0,00	FPV	0,00			TR	0,00
13150	ASSISTENZA AI DISABILI NELLE SCUOLE DELL'OBBLIGO		RS	2.598,96	RR	2.598,96	R	0,00	P	0,00	EP	0,00
			CP	32.000,00	RC	26.129,72	I	28.297,97	ECP	3.702,03	EC	2.168,25
			CS	34.598,96	TR	28.728,68	FPV	0,00			TR	2.168,25
	MACROAGGREGATO 3 - ACQUISTO DI BENI E SERVIZI		RS	2.598,96	RR	2.598,96	R	0,00	P	0,00	EP	0,00
			CP	33.000,00	RC	26.129,72	I	28.297,97	ECP	4.702,03	EC	2.168,25
			CS	35.598,96	TR	28.728,68	FPV	0,00			TR	2.168,25
13300	CONTR. SPESE TRASP. ALUNNI SC.LA MEDIA		RS	0,00	RR	0,00	R	0,00	P	0,00	EP	0,00
			CP	2.534,00	RC	2.534,00	I	2.534,00	ECP	0,00	EC	0,00
			CS	2.534,00	TR	2.534,00	FPV	0,00			TR	0,00
35100	CONTRIBUTO PER ATTIVITA PARASCOLASTICHE DIVERSE		RS	1.210,00	RR	1.210,00	R	0,00	P	0,00	EP	0,00
			CP	1.500,00	RC	0,00	I	0,00	ECP	1.500,00	EC	0,00
			CS	2.710,00	TR	1.210,00	FPV	0,00			TR	0,00

MISSIONE PROGRAMMA TITOLO	DENOMINAZIONE	Residui passivi al 1/1/2023 (RS)		Pagamenti c/c conto residui (PR)		Riaccertamento residui (R)		Eliminazione per perenzione (P)		Residui passivi da esercizi precedenti (EP=RS-PR+R-P)	
		Previsioni definitive di competenza (CP)		Pagamenti c/c conto competenza (PC)		Impegni (I)		Economie di competenza (ECP=CP-I-FPV)		Residui passivi da esercizio di competenza (EC=I-PC)	
		Previsioni definitive di cassa (CS)		Totale pagamenti (TP=PR+PC)		Fondo pluriennale vincolato (FPV)				Totale residui passivi da riportare (TR=EP+EC)	
35100	CONTRIBUTO PER ATTIVITÀ PARASCOLASTICHE DIVERSE	RS	0,00	RR	0,00	R	0,00	P	0,00	EP	0,00
		CP	0,00	RC	0,00	I	0,00	ECP	0,00	EC	0,00
		CS	0,00	TR	0,00	FPV	0,00			TR	0,00
	MACROAGGREGATO 4 - TRASFERIMENTI CORRENTI	RS	1.210,00	RR	1.210,00	R	0,00	P	0,00	EP	0,00
		CP	4.034,00	RC	2.534,00	I	2.534,00	ECP	1.500,00	EC	0,00
		CS	5.244,00	TR	3.744,00	FPV	0,00			TR	0,00
	TITOLO 1 - SPESE CORRENTI	RS	3.808,96	RR	3.808,96	R	0,00	P	0,00	EP	0,00
		CP	37.034,00	RC	28.663,72	I	30.831,97	ECP	6.202,03	EC	2.168,25
		CS	40.842,96	TR	32.472,68	FPV	0,00			TR	2.168,25
	TOTALE PROGRAMMA 6 - SERVIZI AUSILIARI ALL'ISTRUZIONE	RS	3.808,96	RR	3.808,96	R	0,00	P	0,00	EP	0,00
		CP	37.034,00	RC	28.663,72	I	30.831,97	ECP	6.202,03	EC	2.168,25
		CS	40.842,96	TR	32.472,68	FPV	0,00			TR	2.168,25
PROGRAMMA 7 - PROGRAMMA 7 - DIRITTO ALLO STUDIO											
TITOLO 1 - SPESE CORRENTI											
12800	SERVIZIO MENSA SCUOLA PRIMARIA	RS	1.572,48	RR	1.572,48	R	0,00	P	0,00	EP	0,00
		CP	16.666,11	RC	11.071,63	I	14.736,07	ECP	1.930,04	EC	3.664,44
		CS	18.238,59	TR	12.644,11	FPV	0,00			TR	3.664,44
	MACROAGGREGATO 3 - ACQUISTO DI BENI E SERVIZI	RS	1.572,48	RR	1.572,48	R	0,00	P	0,00	EP	0,00
		CP	16.666,11	RC	11.071,63	I	14.736,07	ECP	1.930,04	EC	3.664,44
		CS	18.238,59	TR	12.644,11	FPV	0,00			TR	3.664,44
12900	RIMB.FAMIGLIE - STUDENTI LIBRI DI TESTO SCUOLA OBBLIGO LF. 448-98	RS	0,00	RR	0,00	R	0,00	P	0,00	EP	0,00
		CP	1.000,00	RC	779,46	I	779,46	ECP	220,54	EC	0,00
		CS	1.000,00	TR	779,46	FPV	0,00			TR	0,00
12900	RIMB.FAMIGLIE - STUDENTI LIBRI DI TESTO SCUOLA OBBLIGO LF. 448-98	RS	0,00	RR	0,00	R	0,00	P	0,00	EP	0,00
		CP	0,00	RC	0,00	I	0,00	ECP	0,00	EC	0,00
		CS	0,00	TR	0,00	FPV	0,00			TR	0,00
	MACROAGGREGATO 4 - TRASFERIMENTI CORRENTI	RS	0,00	RR	0,00	R	0,00	P	0,00	EP	0,00
		CP	1.000,00	RC	779,46	I	779,46	ECP	220,54	EC	0,00
		CS	1.000,00	TR	779,46	FPV	0,00			TR	0,00

MISSIONE	PROGRAMMA	TITOLO	DENOMINAZIONE	Residui passivi al 1/1/2023		Pagamenti c/c conto residui		Riaccertamento residui (R)		Eliminazione per perenzione		Residui passivi da esercizi precedenti	
				(RS)	(CS)	(RR)	(RC)	(PR)	(PC)	(I)	(P)	(ECP=CP-I-FPV)	(EP=RS-PR+R-P)
				Previsioni definitive di competenza (CP)	Previsioni definitive di cassa	Pagamenti c/c conto competenza (PC)	Totale pagamenti (TP=PR+PC)	Impegni (I)	Economie di competenza (ECP=CP-I-FPV)			Residui passivi da esercizio di competenza (EC=I-PC)	Totale residui passivi da riportare (TR=EP+EC)
TITOLO 1 - SPESE CORRENTI				RS	1.572,48	RR	1.572,48	R	0,00	P	0,00	EP	0,00
				CP	17.666,11	RC	11.851,09	I	15.515,53	ECP	2.150,58	EC	3.664,44
				CS	19.238,59	TR	13.423,57	FPV	0,00			TR	3.664,44
TOTALE PROGRAMMA 7 - DIRITTO ALLO STUDIO				RS	1.572,48	RR	1.572,48	R	0,00	P	0,00	EP	0,00
				CP	17.666,11	RC	11.851,09	I	15.515,53	ECP	2.150,58	EC	3.664,44
				CS	19.238,59	TR	13.423,57	FPV	0,00			TR	3.664,44
TOTALE MISSIONE 4 - ISTRUZIONE E DIRITTO ALLO STUDIO				RS	18.489,17	RR	18.489,17	R	0,00	P	0,00	EP	0,00
				CP	236.328,38	RC	199.338,18	I	218.051,92	ECP	18.276,46	EC	18.713,74
				CS	254.817,55	TR	217.827,35	FPV	0,00			TR	18.713,74

MISSIONE	PROGRAMMA	TITOLO	DENOMINAZIONE	Residui passivi al 1/1/2023 (RS)		Pagamenti cin conto residui (PR)		Riaccertamento residui (R)		Eliminazione per perenzione (P)		Residui passivi da esercizi precedenti (EP=RS-PR+R-P)	
				Previsioni definitive di competenza (CP)		Pagamenti cin conto competenza (PC)		Impegni (I)		Economie di competenza (ECP=CP-I-FPV)		Residui passivi da esercizio di competenza (EC=I-PC)	
				Previsioni definitive di cassa (CS)		Totale pagamenti (TP=PR+PC)		Fondo pluriennale vincolato (FPV)				Totale residui passivi da riportare (TR=EP+EC)	
14200	ACQUISTO LIBRI BIBLIOTECA COMUNALE DON A:SINA	RS	0,00	RR	0,00	R	0,00	P	0,00	EP	0,00	0,00	0,00
		CP	0,00	RC	0,00	I	0,00	ECP	0,00	EC	0,00	0,00	0,00
		CS	0,00	TR	0,00	FPV	0,00		0,00	TR	0,00	0,00	0,00
14200	ACQUISTO LIBRI BIBLIOTECA COMUNALE DON A:SINA	RS	0,00	RR	0,00	R	0,00	P	0,00	EP	0,00	0,00	0,00
		CP	5.732,08	RC	5.731,04	I	5.731,04	ECP	1,04	EC	0,00	0,00	0,00
		CS	5.732,08	TR	5.731,04	FPV	0,00		0,00	TR	0,00	0,00	0,00
15100	SPESE DIVERSE BIBLIOTECA COMUNALE	RS	0,00	RR	0,00	R	0,00	P	0,00	EP	0,00	0,00	0,00
		CP	1.000,00	RC	0,00	I	0,00	ECP	1.000,00	EC	0,00	0,00	0,00
		CS	1.000,00	TR	0,00	FPV	0,00		0,00	TR	0,00	0,00	0,00
15300	SERVIZIO GESTIONE BIBLIOTECA	RS	0,00	RR	0,00	R	0,00	P	0,00	EP	0,00	0,00	0,00
		CP	13.113,33	RC	12.016,65	I	13.113,33	ECP	0,00	EC	0,00	1.096,68	1.096,68
		CS	13.113,33	TR	12.016,65	FPV	0,00		0,00	TR	0,00	1.096,68	1.096,68
15400	INIZIATIVE VARIE	RS	0,00	RR	0,00	R	0,00	P	0,00	EP	0,00	0,00	0,00
		CP	1.000,00	RC	1.000,00	I	1.000,00	ECP	0,00	EC	0,00	0,00	0,00
		CS	1.000,00	TR	1.000,00	FPV	0,00		0,00	TR	0,00	0,00	0,00
	MACROAGGREGATO 3 - ACQUISTO DI BENI E SERVIZI	RS	0,00	RR	0,00	R	0,00	P	0,00	EP	0,00	0,00	0,00
		CP	20.845,41	RC	18.747,69	I	19.844,37	ECP	1.001,04	EC	1.096,68	1.096,68	1.096,68
		CS	20.845,41	TR	18.747,69	FPV	0,00		0,00	TR	1.096,68	1.096,68	1.096,68
15500	CONTRIBUTO ORDINARIO FINANZIAMENTO ADESIONE AL SISTEMA BIBLIOTECARIO OVEST BRESCIANO	RS	0,00	RR	0,00	R	0,00	P	0,00	EP	0,00	0,00	0,00
		CP	0,00	RC	0,00	I	0,00	ECP	0,00	EC	0,00	0,00	0,00
		CS	0,00	TR	0,00	FPV	0,00		0,00	TR	0,00	0,00	0,00
15500	CONTRIBUTO ORDINARIO FINANZIAMENTO ADESIONE AL SISTEMA BIBLIOTECARIO OVEST BRESCIANO	RS	0,00	RR	0,00	R	0,00	P	0,00	EP	0,00	0,00	0,00
		CP	1.023,00	RC	1.023,00	I	1.023,00	ECP	0,00	EC	0,00	0,00	0,00
		CS	1.023,00	TR	1.023,00	FPV	0,00		0,00	TR	0,00	0,00	0,00
35600	CONTRIBUTI PER INIZIATIVE CULTURALI DIVERSE	RS	0,00	RR	0,00	R	0,00	P	0,00	EP	0,00	0,00	0,00
		CP	4.000,00	RC	3.000,00	I	3.000,00	ECP	1.000,00	EC	0,00	0,00	0,00
		CS	4.000,00	TR	3.000,00	FPV	0,00		0,00	TR	0,00	0,00	0,00

MISSIONE 5 - MISSIONE 5 - TUTELA E VALORIZZAZIONE DEI BENI E ATTIVITÀ CULTURALI

PROGRAMMA 1 - PROGRAMMA 1 - VALORIZZAZIONE DEI BENI DI INTERESSE STORICO

TITOLO 1 - SPESE CORRENTI

MISSIONE	PROGRAMMA	TITOLO	Residui passivi al 1/1/2023 (RS)		Pagamenti c/c conto residui (PR)		Riaccertamento residui (R)		Eliminazione per perenzione (P)		Residui passivi da esercizi precedenti (EP=RS-PR+R-P)	
			Previsioni definitive di competenza (CP)		Pagamenti c/c conto competenza (PC)		Impegni (I)		Economie di competenza (ECP=CP-I-FPV)		Residui passivi da esercizio di competenza (EC=I-PC)	
			Previsioni definitive di cassa (CS)		Totale pagamenti (TP=PR+PC)		Fondo pluriennale vincolato (FPV)				Totale residui passivi da riportare (TR=EP+EC)	
MACROAGGREGATO 4 - TRASFERIMENTI CORRENTI												
			RS	0,00	RR	0,00	R	0,00	P	0,00	EP	0,00
			CP	5.023,00	RC	4.023,00	I	4.023,00	ECP	1.000,00	EC	0,00
			CS	5.023,00	TR	4.023,00	FPV	0,00			TR	0,00
		TITOLO 1 - SPESE CORRENTI	RS	0,00	RR	0,00	R	0,00	P	0,00	EP	0,00
			CP	25.868,41	RC	22.770,69	I	23.867,37	ECP	2.001,04	EC	1.096,68
			CS	25.868,41	TR	22.770,69	FPV	0,00			TR	1.096,68
TOTALE PROGRAMMA 1 - VALORIZZAZIONE DEI BENI DI INTERESSE STORICO												
			RS	0,00	RR	0,00	R	0,00	P	0,00	EP	0,00
			CP	25.868,41	RC	22.770,69	I	23.867,37	ECP	2.001,04	EC	1.096,68
			CS	25.868,41	TR	22.770,69	FPV	0,00			TR	1.096,68
PROGRAMMA 2 - ATTIVITÀ CULTURALI E INTERVENTI DIVERSI NEL SETTORE CULTURALE												
TITOLO 1 - SPESE CORRENTI												
15800		SPESE PER INIZIATIVE CULTURALI DIVERSE	RS	500,00	RR	500,00	R	0,00	P	0,00	EP	0,00
			CP	1.000,00	RC	0,00	I	0,00	ECP	1.000,00	EC	0,00
			CS	1.500,00	TR	500,00	FPV	0,00			TR	0,00
15900		INIZIATIVE CULTURALI DIVERSE BIBLIOTECA COMUNALE	RS	0,00	RR	0,00	R	0,00	P	0,00	EP	0,00
			CP	1.000,00	RC	500,00	I	500,00	ECP	500,00	EC	0,00
			CS	1.000,00	TR	500,00	FPV	0,00			TR	0,00
MACROAGGREGATO 3 - ACQUISTO DI BENI E SERVIZI												
			RS	500,00	RR	500,00	R	0,00	P	0,00	EP	0,00
			CP	2.000,00	RC	500,00	I	500,00	ECP	1.500,00	EC	0,00
			CS	2.500,00	TR	1.000,00	FPV	0,00			TR	0,00
		TITOLO 1 - SPESE CORRENTI	RS	500,00	RR	500,00	R	0,00	P	0,00	EP	0,00
			CP	2.000,00	RC	500,00	I	500,00	ECP	1.500,00	EC	0,00
			CS	2.500,00	TR	1.000,00	FPV	0,00			TR	0,00
TOTALE PROGRAMMA 2 - ATTIVITÀ CULTURALI E INTERVENTI DIVERSI NEL SETTORE CULTURALE												
			RS	500,00	RR	500,00	R	0,00	P	0,00	EP	0,00
			CP	2.000,00	RC	500,00	I	500,00	ECP	1.500,00	EC	0,00
			CS	2.500,00	TR	1.000,00	FPV	0,00			TR	0,00

MISSIONE	PROGRAMMA	TITOLO	DENOMINAZIONE	Residui passivi al 1/1/2023		Pagamenti cin conto residui		Riaccertamento residui (R)		Eliminazione per perenzione		Residui passivi da esercizi	
				(RS)	(CS)	(PR)	(PC)	(I)	(FPV)	(P)	(ECP=CP-I-FPV)	precedenti (EP=RS-PR+R-P)	Residui passivi da esercizio di competenza (EC=I-PC)
				RS	500,00	RR	500,00	R	0,00	P	0,00	EP	0,00
				CP	27.868,41	RC	23.270,69	I	24.367,37	ECP	3.501,04	EC	1.096,68
				CS	28.368,41	TR	23.770,69	FPV	0,00			TR	1.096,68
TOTALE MISSIONE 5 - TUTELA E VALORIZZAZIONE DEI BENI E ATTIVITÀ CULTURALI													

MISSIONE	PROGRAMMA	TITOLO	Residui passivi al 1/1/2023		Pagamenti c/c conto residui		Riaccertamento residui (R)		Eliminazione per perenzione		Residui passivi da esercizi precedenti	
			(RS)		(PR)		(R)		(P)		(EP=RS-PR+R-P)	
			Previsioni definitive di competenza (CP)	Previsioni definitive di cassa (CS)	Pagamenti c/c conto competenza (PC)	Totale pagamenti (TP=PR+PC)	Impegni (I)	Fondo pluriennale vincolato (FPV)	Economie di competenza (ECP=CP-IFPV)	Residui passivi da esercizio di competenza (EC=I-PC)	Totale residui passivi da riportare (TR=EP+EC)	

MISSIONE 6 - MISSIONE 6 - POLITICHE GIOVANILI, SPORT E TEMPO LIBERO

PROGRAMMA 1 - PROGRAMMA 1 - SPORT E TEMPO LIBERO

TITOLO 1 - SPESE CORRENTI

13650	MANUTENZIONI ORDINARIE IDRAULICO CALDAIE	RS	1.952,00	RR	0,00	R	-1.952,00	P	0,00	EP	0,00	0,00
		CP	2.000,00	RC	0,00	I	0,00	ECP	2.000,00	EC	0,00	0,00
		CS	3.952,00	TR	0,00	FPV	0,00			TR	0,00	0,00
13800	RISCALDAMENTO PALESTRE COMUNALI	RS	98,28	RR	98,28	R	0,00	P	0,00	EP	0,00	0,00
		CP	2.000,00	RC	1.098,46	I	1.204,37	ECP	795,63	EC	105,91	105,91
		CS	2.098,28	TR	1.196,74	FPV	0,00			TR	105,91	105,91
13800	RISCALDAMENTO PALESTRE COMUNALI	RS	0,00	RR	0,00	R	0,00	P	0,00	EP	0,00	0,00
		CP	0,00	RC	0,00	I	0,00	ECP	0,00	EC	0,00	0,00
		CS	0,00	TR	0,00	FPV	0,00			TR	0,00	0,00
13900	ENERGIA ELETTRICA PALESTRE COMUNALI	RS	0,00	RR	0,00	R	0,00	P	0,00	EP	0,00	0,00
		CP	0,00	RC	0,00	I	0,00	ECP	0,00	EC	0,00	0,00
		CS	0,00	TR	0,00	FPV	0,00			TR	0,00	0,00
13900	ENERGIA ELETTRICA PALESTRE COMUNALI	RS	314,05	RR	314,05	R	0,00	P	0,00	EP	0,00	0,00
		CP	2.000,00	RC	289,66	I	366,36	ECP	1.633,64	EC	76,70	76,70
		CS	2.314,05	TR	603,71	FPV	0,00			TR	76,70	76,70
14000	ACQUA PALESTRE COMUNALI	RS	460,53	RR	460,53	R	0,00	P	0,00	EP	0,00	0,00
		CP	500,00	RC	500,00	I	500,00	ECP	0,00	EC	0,00	0,00
		CS	960,53	TR	960,53	FPV	0,00			TR	0,00	0,00
19250	MANUTENZIONE ORDINARIA IMPIANTO FOTOVOLTAICO PALESTRA	RS	0,00	RR	0,00	R	0,00	P	0,00	EP	0,00	0,00
		CP	0,00	RC	0,00	I	0,00	ECP	0,00	EC	0,00	0,00
		CS	0,00	TR	0,00	FPV	0,00			TR	0,00	0,00
19250	MANUTENZIONE ORDINARIA IMPIANTO FOTOVOLTAICO PALESTRA	RS	0,00	RR	0,00	R	0,00	P	0,00	EP	0,00	0,00
		CP	1.500,00	RC	1.037,00	I	1.037,00	ECP	463,00	EC	0,00	0,00
		CS	1.500,00	TR	1.037,00	FPV	0,00			TR	0,00	0,00
19300	RISCALDAMENTO CENTRO SPORTIVO	RS	2.450,50	RR	2.450,50	R	0,00	P	0,00	EP	0,00	0,00
		CP	7.000,00	RC	2.088,49	I	3.226,97	ECP	3.773,03	EC	1.138,48	1.138,48
		CS	9.450,50	TR	4.538,99	FPV	0,00			TR	1.138,48	1.138,48

Comune di Zone - Conto del bilancio 2023 - Gestione delle spese

MISSIONE	PROGRAMMA	TITOLO	Residui passivi al 1/1/2023		Pagamenti c/c conto residui		Riaccertamento residui (R)		Eliminazione per perenzione		Residui passivi da esercizi precedenti	
			(RS)		(PR)		(I)		(P)		(EP=RS-PR+R-P)	
			Previsioni definitive di competenza (CP)	Previsioni definitive di cassa (CS)	Pagamenti c/c conto competenza (PC)	Totale pagamenti (TP=PR+PC)	Impegni (I)	Fondo pluriennale vincolato (FPV)	Economie di competenza (ECP=CP-I-FPV)	Residui passivi da esercizio di competenza (EC=I-PC)	Totale residui passivi da riportare (TR=EP+EC)	
19400	ENERGIA ELETTRICA CENTRO SPORTIVO		RS	1.542,56	RR	1.542,56	R	0,00	P	0,00	EP	0,00
			CP	7.000,00	RC	4.170,06	I	4.970,35	ECP	2.029,65	EC	800,29
			CS	8.542,56	TR	5.712,62	FPV	0,00			TR	800,29
19400	ENERGIA ELETTRICA CENTRO SPORTIVO		RS	0,00	RR	0,00	R	0,00	P	0,00	EP	0,00
			CP	0,00	RC	0,00	I	0,00	ECP	0,00	EC	0,00
			CS	0,00	TR	0,00	FPV	0,00			TR	0,00
19600	ACQUA PALESTRE CENTRO SPORTIVO		RS	0,00	RR	0,00	R	0,00	P	0,00	EP	0,00
			CP	0,00	RC	0,00	I	0,00	ECP	0,00	EC	0,00
			CS	0,00	TR	0,00	FPV	0,00			TR	0,00
19600	ACQUA PALESTRE CENTRO SPORTIVO		RS	165,88	RR	165,88	R	0,00	P	0,00	EP	0,00
			CP	500,00	RC	313,02	I	500,00	ECP	0,00	EC	186,98
			CS	665,88	TR	478,90	FPV	0,00			TR	186,98
MACROAGGREGATO 3 - ACQUISTO DI BENI E SERVIZI			RS	6.983,80	RR	5.031,80	R	-1.952,00	P	0,00	EP	0,00
			CP	22.500,00	RC	9.496,69	I	11.805,05	ECP	10.694,95	EC	2.308,36
			CS	29.483,80	TR	14.528,49	FPV	0,00			TR	2.308,36
TITOLO 1 - SPESE CORRENTI			RS	6.983,80	RR	5.031,80	R	-1.952,00	P	0,00	EP	0,00
			CP	22.500,00	RC	9.496,69	I	11.805,05	ECP	10.694,95	EC	2.308,36
			CS	29.483,80	TR	14.528,49	FPV	0,00			TR	2.308,36
TITOLO 2 - SPESE IN CONTO CAPITALE												
30400	MANUT. STRAORD. CENTRO SPORTIVO		RS	0,00	RR	0,00	R	0,00	P	0,00	EP	0,00
	POLIVALENTE/PALESTRA		CP	258.100,00	RC	9.394,25	I	47.965,93	ECP	0,00	EC	38.571,68
			CS	47.965,93	TR	9.394,25	FPV	210.134,07			TR	38.571,68
MACROAGGREGATO 2 - INVESTIMENTI FISSI LORDI E ACQUISTO DI TERRENI			RS	0,00	RR	0,00	R	0,00	P	0,00	EP	0,00
			CP	258.100,00	RC	9.394,25	I	47.965,93	ECP	0,00	EC	38.571,68
			CS	47.965,93	TR	9.394,25	FPV	210.134,07			TR	38.571,68
TITOLO 2 - SPESE IN CONTO CAPITALE			RS	0,00	RR	0,00	R	0,00	P	0,00	EP	0,00
			CP	258.100,00	RC	9.394,25	I	47.965,93	ECP	0,00	EC	38.571,68
			CS	47.965,93	TR	9.394,25	FPV	210.134,07			TR	38.571,68

MISSIONE	PROGRAMMA	TITOLO	DENOMINAZIONE	Residui passivi al 1/1/2023		Pagamenti c/c conto residui		Riaccertamento residui (R)		Eliminazione per perenzione		Residui passivi da esercizi precedenti	
				(RS)	(CS)	(PR)	(PC)	(I)	(FPV)	(P)	(ECP)	(EP=RS-PR+R-P)	(EC=I-PC)
				Previsioni definitive di competenza (CP)	Previsioni definitive di cassa	Pagamenti c/c conto competenza (PC)	Totale pagamenti (TP=PR+PC)	Impegni (I)	Fondo pluriennale vincolato (FPV)	Economie di competenza (ECP=CP-I-FPV)		Residui passivi da esercizio di competenza (EC=I-PC)	Totale residui passivi da riportare (TR=EP+EC)
TOTALE PROGRAMMA 1 - SPORT E TEMPO LIBERO				RS	6.983,80	RR	5.031,80	R	-1.952,00	P	0,00	EP	0,00
				CP	280.600,00	RC	18.890,94	I	59.770,98	ECP	10.694,95	EC	40.880,04
				CS	77.449,73	TR	23.922,74	FPV	210.134,07			TR	40.880,04
TOTALE MISSIONE 6 - POLITICHE GIOVANILI, SPORT E TEMPO LIBERO				RS	6.983,80	RR	5.031,80	R	-1.952,00	P	0,00	EP	0,00
				CP	280.600,00	RC	18.890,94	I	59.770,98	ECP	10.694,95	EC	40.880,04
				CS	77.449,73	TR	23.922,74	FPV	210.134,07			TR	40.880,04

MISSIONE	PROGRAMMA	TITOLO	DENOMINAZIONE	Residui passivi al 1/1/2023		Pagamenti c/c conto residui		Riaccertamento residui (R)		Eliminazione per perenzione		Residui passivi da esercizi precedenti	
				(RS)	(CS)	(PR)	(TP=PR+PC)	(R)	(P)	(EP=RS-PR+R+P)	(EP=RS-PR+R+P)		
				Previsioni definitive di competenza (CP)	Previsioni definitive di cassa	Pagamenti c/c conto competenza (PC)	Totale pagamenti	Impegni (I)	Economie di competenza	Residui passivi da esercizio di competenza (EC=I-PC)	Totale residui passivi da riportare (TR=EP+EC)		

MISSIONE 7 - MISSIONE 7 - TURISMO

PROGRAMMA 1 - PROGRAMMA 1 - SVILUPPO E VALORIZZAZIONE DEL TURISMO

TITOLO 1 - SPESE CORRENTI

23200	ORGANIZZAZIONE MANIFESTAZIONI TURISTICHE	RS	0,00	RR	0,00	RR	0,00	R	0,00	P	0,00	EP	0,00
		CP	10.931,00	RC	10.573,27	RC	10.573,27	I	10.573,27	ECP	357,73	EC	0,00
		CS	10.931,00	TR	10.573,27	TR	10.573,27	FPV	0,00			TR	0,00
23200	ORGANIZZAZIONE MANIFESTAZIONI TURISTICHE	RS	0,00	RR	0,00	RR	0,00	R	0,00	P	0,00	EP	0,00
		CP	0,00	RC	0,00	RC	0,00	I	0,00	ECP	0,00	EC	0,00
		CS	0,00	TR	0,00	TR	0,00	FPV	0,00			TR	0,00
23400	CONTRIBUTI PROMOZIONE TURISTICA	RS	0,00	RR	0,00	RR	0,00	R	0,00	P	0,00	EP	0,00
		CP	9.000,00	RC	8.664,00	RC	8.664,00	I	8.664,00	ECP	336,00	EC	0,00
		CS	9.000,00	TR	8.664,00	TR	8.664,00	FPV	0,00			TR	0,00
	MACROAGGREGATO 3 - ACQUISTO DI BENI E SERVIZI	RS	0,00	RR	0,00	RR	0,00	R	0,00	P	0,00	EP	0,00
		CP	19.931,00	RC	19.237,27	RC	19.237,27	I	19.237,27	ECP	693,73	EC	0,00
		CS	19.931,00	TR	19.237,27	TR	19.237,27	FPV	0,00			TR	0,00
	TITOLO 1 - SPESE CORRENTI	RS	0,00	RR	0,00	RR	0,00	R	0,00	P	0,00	EP	0,00
		CP	19.931,00	RC	19.237,27	RC	19.237,27	I	19.237,27	ECP	693,73	EC	0,00
		CS	19.931,00	TR	19.237,27	TR	19.237,27	FPV	0,00			TR	0,00
	TOTALE PROGRAMMA 1 - SVILUPPO E VALORIZZAZIONE DEL TURISMO	RS	0,00	RR	0,00	RR	0,00	R	0,00	P	0,00	EP	0,00
		CP	19.931,00	RC	19.237,27	RC	19.237,27	I	19.237,27	ECP	693,73	EC	0,00
		CS	19.931,00	TR	19.237,27	TR	19.237,27	FPV	0,00			TR	0,00

	TOTALE MISSIONE 7 - TURISMO	RS	0,00	RR	0,00	RR	0,00	R	0,00	P	0,00	EP	0,00
		CP	19.931,00	RC	19.237,27	RC	19.237,27	I	19.237,27	ECP	693,73	EC	0,00
		CS	19.931,00	TR	19.237,27	TR	19.237,27	FPV	0,00			TR	0,00

MISSIONE	PROGRAMMA	TITOLO	DENOMINAZIONE	Residui passivi al 1/1/2023		Pagamenti c/c conto residui		Riaccertamento residui (R)		Eliminazione per perenzione		Residui passivi da esercizi precedenti	
				(RS)	(CS)	(PR)	(PC)	(I)	(FPV)	(P)	(ECP=CP-I-FPV)	(EP=RS-PR+R-P)	(EC=I-PC)
				Previsioni definitive di competenza (CP)	Previsioni definitive di cassa	Pagamenti c/c conto competenza (PC)	Totale pagamenti	Impegni (I)	Fondo pluriennale vincolato	Economie di competenza	Residui passivi da esercizio di competenza	Totale residui passivi da riportare	

MISSIONE 8 - MISSIONE 8 - ASSETTO DEL TERRITORIO ED EDILIZIA ABITATIVA

PROGRAMMA 1 - PROGRAMMA 1 - URBANISTICA E ASSETTO DEL TERRITORIO

TITOLO 2 - SPESE IN CONTO CAPITALE

29200			INTERVENTI DI REGIMAZIONE IDRAULICA TORRENTI, SPONDE E VALLI	RS	0,00	RR	0,00	R	0,00	P	0,00	EP	0,00
				CP	0,00	RC	0,00	I	0,00	ECP	0,00	EC	0,00
				CS	0,00	TR	0,00	FPV	0,00		0,00	TR	0,00
			MACROAGGREGATO 2 - INVESTIMENTI FISSI LORDI E ACQUISTO DI TERRENI	RS	0,00	RR	0,00	R	0,00	P	0,00	EP	0,00
				CP	0,00	RC	0,00	I	0,00	ECP	0,00	EC	0,00
				CS	0,00	TR	0,00	FPV	0,00	0,00	0,00	TR	0,00
			TITOLO 2 - SPESE IN CONTO CAPITALE	RS	0,00	RR	0,00	R	0,00	P	0,00	EP	0,00
				CP	0,00	RC	0,00	I	0,00	ECP	0,00	EC	0,00
				CS	0,00	TR	0,00	FPV	0,00		0,00	TR	0,00
			TOTALE PROGRAMMA 1 - URBANISTICA E ASSETTO DEL TERRITORIO	RS	0,00	RR	0,00	R	0,00	P	0,00	EP	0,00
				CP	0,00	RC	0,00	I	0,00	ECP	0,00	EC	0,00
				CS	0,00	TR	0,00	FPV	0,00	0,00	0,00	TR	0,00

			TOTALE MISSIONE 8 - ASSETTO DEL TERRITORIO ED EDILIZIA ABITATIVA	RS	0,00	RR	0,00	R	0,00	P	0,00	EP	0,00
				CP	0,00	RC	0,00	I	0,00	ECP	0,00	EC	0,00
				CS	0,00	TR	0,00	FPV	0,00		0,00	TR	0,00

MISSIONE	PROGRAMMA	TITOLO	Residui passivi al 1/1/2023		Pagamenti c/c conto residui		Riaccertamento residui (R)		Eliminazione per perenzione		Residui passivi da esercizi precedenti	
			(RS)	(CS)	(PR)	(PC)	(R)	(P)	(EP=RS-PR+R-P)	(EP=RS-PR+R-P)		
	DENOMINAZIONE		Previsioni definitive di competenza (CP)	Previsioni definitive di cassa (CS)	Pagamenti c/c conto competenza (PC)	Impegni (I)	Economie di competenza (ECP=CP-I-FPV)	Residui passivi da esercizio di competenza (EC=I-PC)				
			Totale pagamenti (TP=PR+PC)		Fondo pluriennale vincolato (FPV)				Totale residui passivi da riportare (TR=EP+EC)			

MISSIONE 9 - MISSIONE 9 - SVILUPPO SOSTENIBILE E TUTELA DEL TERRITORIO E DELL'AMBIENTE

PROGRAMMA 1 - PROGRAMMA 1 - DIFESA DEL SUOLO

TITOLO 2 - SPESE IN CONTO CAPITALE

29950	MANUTENZIONE STRAORDINARIA TAGLIO PIANTE ALTO FUSTO	RS	0,00	RR	0,00	R	0,00	P	0,00	EP	0,00	
		CP	6.500,00	RC	0,00	I	5.856,00	ECP	644,00	EC	5.856,00	
		CS	6.500,00	TR	0,00	FPV	0,00			TR	5.856,00	
	MACROAGGREGATO 5 - ALTRE SPESE IN CONTO CAPITALE	RS	0,00	RR	0,00	R	0,00	P	0,00	EP	0,00	
		CP	6.500,00	RC	0,00	I	5.856,00	ECP	644,00	EC	5.856,00	
		CS	6.500,00	TR	0,00	FPV	0,00			TR	5.856,00	
	TITOLO 2 - SPESE IN CONTO CAPITALE	RS	0,00	RR	0,00	R	0,00	P	0,00	EP	0,00	
		CP	6.500,00	RC	0,00	I	5.856,00	ECP	644,00	EC	5.856,00	
		CS	6.500,00	TR	0,00	FPV	0,00			TR	5.856,00	
	TOTALE PROGRAMMA 1 - DIFESA DEL SUOLO	RS	0,00	RR	0,00	R	0,00	P	0,00	EP	0,00	
		CP	6.500,00	RC	0,00	I	5.856,00	ECP	644,00	EC	5.856,00	
		CS	6.500,00	TR	0,00	FPV	0,00			TR	5.856,00	

PROGRAMMA 3 - PROGRAMMA 3 - RIFIUTI

TITOLO 1 - SPESE CORRENTI

18000	TASSA DI POSSESSO AUTOMEZZI	RS	0,00	RR	0,00	R	0,00	P	0,00	EP	0,00	
		CP	500,00	RC	0,00	I	354,84	ECP	145,16	EC	354,84	
		CS	500,00	TR	0,00	FPV	0,00			TR	354,84	
18100	ADDIZIONALE PROVINCIALE TARES-TARI	RS	7.303,85	RR	0,00	R	0,00	P	0,00	EP	7.303,85	
		CP	0,00	RC	0,00	I	0,00	ECP	0,00	EC	0,00	
		CS	7.303,85	TR	0,00	FPV	0,00			TR	7.303,85	
	MACROAGGREGATO 2 - IMPOSTE E TASSE A CARICO DELL'ENTE	RS	7.303,85	RR	0,00	R	0,00	P	0,00	EP	7.303,85	
		CP	500,00	RC	0,00	I	354,84	ECP	145,16	EC	354,84	
		CS	7.803,85	TR	0,00	FPV	0,00			TR	7.658,69	

MISSIONE PROGRAMMA TITOLO	Residui passivi al 1/1/2023 (RS)			Pagamenti c/c conto residui (PR)		Riaccertamento residui (R)		Eliminazione per perenzione (P)		Residui passivi da esercizi precedenti (EP=RS-PR+R-P)	
	Previsioni definitive di competenza (CP)			Pagamenti c/c competenza (PC)		Impegni (I)		Economie di competenza (ECP=CP-I-FPV)		Residui passivi da esercizio di competenza (EC=I-PC)	
	Previsioni definitive di cassa (CS)			Totale pagamenti (TP=PR+PC)		Fondo pluriennale vincolato (FPV)				Totale residui passivi da riportare (TR=EP+EC)	
17700	SPESE SMALT. RIFIUTI SOLIDI RS+RVP DIFF.			RR	32.803,47	R	0,00	P	0,00	EP	0,00
	CP	157.000,00	RC	113.636,63	I	149.000,68	ECP	7.999,32	EC	35.364,05	
	CS	189.803,47	TR	146.440,10	FPV	0,00			TR	35.364,05	
17800	MANUTENZIONI ORDINARIE AUTOMEZZI			RR	0,00	R	0,00	P	0,00	EP	0,00
	CP	3.000,00	RC	402,60	I	1.065,32	ECP	1.934,68	EC	662,72	
	CS	3.000,00	TR	402,60	FPV	0,00			TR	662,72	
	RS	32.803,47	RR	32.803,47	R	0,00	P	0,00	EP	0,00	
	CP	160.000,00	RC	114.039,23	I	150.066,00	ECP	9.934,00	EC	36.026,77	
	CS	192.803,47	TR	146.842,70	FPV	0,00			TR	36.026,77	
	RS	40.107,32	RR	32.803,47	R	0,00	P	0,00	EP	7.303,85	
	CP	160.500,00	RC	114.039,23	I	150.420,84	ECP	10.079,16	EC	36.381,61	
	CS	200.607,32	TR	146.842,70	FPV	0,00			TR	43.685,46	
	RS	40.107,32	RR	32.803,47	R	0,00	P	0,00	EP	7.303,85	
	CP	160.500,00	RC	114.039,23	I	150.420,84	ECP	10.079,16	EC	36.381,61	
	CS	200.607,32	TR	146.842,70	FPV	0,00			TR	43.685,46	
	TOTALE PROGRAMMA 3 - RIFIUTI										
	RS	40.107,32	RR	32.803,47	R	0,00	P	0,00	EP	7.303,85	
	CP	160.500,00	RC	114.039,23	I	150.420,84	ECP	10.079,16	EC	36.381,61	
	CS	200.607,32	TR	146.842,70	FPV	0,00			TR	43.685,46	
PROGRAMMA 4 - PROGRAMMA 4 - SERVIZIO IDRICO INTEGRATO											
TITOLO 1 - SPESE CORRENTI											
16700	MANUTENZIONI ORDINARIE FOGNATURA-SERVIZIO IDRICO INTEGRATO			RR	0,00	R	0,00	P	0,00	EP	0,00
	CP	2.000,00	RC	0,00	I	2.000,00	ECP	0,00	EC	2.000,00	
	CS	2.000,00	TR	0,00	FPV	0,00			TR	2.000,00	
16900	UTENZE IDRICHE FONTANE			RR	218,96	R	0,00	P	0,00	EP	0,00
	CP	1.000,00	RC	659,33	I	1.000,00	ECP	0,00	EC	340,67	
	CS	1.218,96	TR	878,29	FPV	0,00			TR	340,67	
	RS	218,96	RR	218,96	R	0,00	P	0,00	EP	0,00	
	CP	3.000,00	RC	659,33	I	3.000,00	ECP	0,00	EC	2.340,67	
	CS	3.218,96	TR	878,29	FPV	0,00			TR	2.340,67	
	RS	218,96	RR	218,96	R	0,00	P	0,00	EP	0,00	
	CP	3.000,00	RC	659,33	I	3.000,00	ECP	0,00	EC	2.340,67	
	CS	3.218,96	TR	878,29	FPV	0,00			TR	2.340,67	
	TITOLO 1 - SPESE CORRENTI										
	RS	218,96	RR	218,96	R	0,00	P	0,00	EP	0,00	
	CP	3.000,00	RC	659,33	I	3.000,00	ECP	0,00	EC	2.340,67	
	CS	3.218,96	TR	878,29	FPV	0,00			TR	2.340,67	

MISSIONE	PROGRAMMA	TITOLO	Residui passivi al 1/1/2023 (RS)		Pagamenti c/c conto residui (PR)		Riaccertamento residui (R)		Eliminazione per perenzione (P)		Residui passivi da esercizi precedenti (EP=RS-PR+R-P)	
			Previsioni definitive di competenza (CP)		Pagamenti c/c conto competenza (PC)		Impegni (I)		Economie di competenza (ECP=CP-I-FPV)		Residui passivi da esercizio di competenza (EC=I-PC)	
			Previsioni definitive di cassa (CS)		Totale pagamenti (TP=PR+PC)		Fondo pluriennale vincolato (FPV)				Totale residui passivi da riportare (TR=EP+EC)	

TOTALE PROGRAMMA 4 - SERVIZIO IDRICO INTEGRATO												
			RS	218,96	RR	218,96	R	0,00	P	0,00	EP	0,00
			CP	3.000,00	RC	659,33	I	3.000,00	ECP	0,00	EC	2.340,67
			CS	3.218,96	TR	878,29	FPV	0,00			TR	2.340,67

PROGRAMMA 5 - AREE PROTETTE, PARCHI NATURALI, PROTEZIONE NATURALISTICA E FORESTAZIONE

TITOLO 1 - SPESE CORRENTI

16200	SPESE CANILE COMPENSAZIONALE	RS	126,76	RR	126,76	R	0,00	P	0,00	EP	0,00
		CP	200,00	RC	0,00	I	0,00	ECP	200,00	EC	0,00
		CS	326,76	TR	126,76	FPV	0,00			TR	0,00
18300	ACQUISTO SEGNALETICA E CARTELLONISTICA	RS	0,00	RR	0,00	R	0,00	P	0,00	EP	0,00
		CP	0,00	RC	0,00	I	0,00	ECP	0,00	EC	0,00
		CS	0,00	TR	0,00	FPV	0,00			TR	0,00
18500	APPALTO MANUTENZIONE VERDE	RS	2.548,92	RR	2.548,92	R	0,00	P	0,00	EP	0,00
		CP	35.000,00	RC	30.978,43	I	33.135,94	ECP	1.864,06	EC	2.157,51
		CS	37.548,92	TR	33.527,35	FPV	0,00			TR	2.157,51
18800	1311 - MANUTENZIONI CORRENTI RISERVA PARCO PIRAMIDI DI ZONE	RS	0,00	RR	0,00	R	0,00	P	0,00	EP	0,00
		CP	0,00	RC	0,00	I	0,00	ECP	0,00	EC	0,00
		CS	0,00	TR	0,00	FPV	0,00			TR	0,00
18800	1311 - MANUTENZIONI CORRENTI RISERVA PARCO PIRAMIDI DI ZONE	RS	0,00	RR	0,00	R	0,00	P	0,00	EP	0,00
		CP	13.214,00	RC	0,00	I	10.571,00	ECP	2.643,00	EC	10.571,00
		CS	13.214,00	TR	0,00	FPV	0,00			TR	10.571,00

MACROAGGREGATO 3 - ACQUISTO DI BENI E SERVIZI												
			RS	2.675,68	RR	2.675,68	R	0,00	P	0,00	EP	0,00
			CP	48.414,00	RC	30.978,43	I	43.706,94	ECP	4.707,06	EC	12.728,51
			CS	51.089,68	TR	33.654,11	FPV	0,00			TR	12.728,51

TITOLO 1 - SPESE CORRENTI												
			RS	2.675,68	RR	2.675,68	R	0,00	P	0,00	EP	0,00
			CP	48.414,00	RC	30.978,43	I	43.706,94	ECP	4.707,06	EC	12.728,51
			CS	51.089,68	TR	33.654,11	FPV	0,00			TR	12.728,51

MISSIONE	PROGRAMMA	TITOLO	DENOMINAZIONE	Residui passivi al 1/1/2023		Pagamenti c/c conto residui		Riaccertamento residui (R)		Eliminazione per perenzione		Residui passivi da esercizi precedenti	
				(RS)		(PR)		Impegni (I)		(P)		(EP=RS-PR+R-P)	
				Previsioni definitive di competenza (CP)	Previsioni definitive di cassa (CS)	Pagamenti c/c conto competenza (PC)	Totale pagamenti (TP=PR+PC)	Fondo pluriennale vincolato (FPV)	Economie di competenza (ECP=CP-IFPV)	Residui passivi da esercizio di competenza (EC=I-PC)	Totale residui passivi da riportare (TR=EP+EC)		
TITOLO 2 - SPESE IN CONTO CAPITALE													
29800	INTERVENTI RISERVA PARCO PIRAMIDI- ZONE	RS	0,00	RR	0,00	R	0,00	P	0,00	EP	0,00	0,00	0,00
		CP	0,00	RC	0,00	I	0,00	ECP	0,00	EC	0,00	0,00	0,00
		CS	0,00	TR	0,00	FPV	0,00		0,00	TR	0,00	0,00	0,00
29800	INTERVENTI RISERVA PARCO PIRAMIDI- ZONE	RS	0,00	RR	0,00	R	0,00	P	0,00	EP	0,00	0,00	0,00
		CP	40.000,00	RC	0,00	I	39.999,92	ECP	0,08	EC	39.999,92	39.999,92	39.999,92
		CS	40.000,00	TR	0,00	FPV	0,00		0,00	TR	39.999,92	39.999,92	39.999,92
MACROAGGREGATO 2 - INVESTIMENTI FISSI LORDI E ACQUISTO DI TERRENI		RS	0,00	RR	0,00	R	0,00	P	0,00	EP	0,00	0,00	0,00
		CP	40.000,00	RC	0,00	I	39.999,92	ECP	0,08	EC	39.999,92	39.999,92	39.999,92
		CS	40.000,00	TR	0,00	FPV	0,00		0,00	TR	39.999,92	39.999,92	39.999,92
TITOLO 2 - SPESE IN CONTO CAPITALE		RS	0,00	RR	0,00	R	0,00	P	0,00	EP	0,00	0,00	0,00
		CP	40.000,00	RC	0,00	I	39.999,92	ECP	0,08	EC	39.999,92	39.999,92	39.999,92
		CS	40.000,00	TR	0,00	FPV	0,00		0,00	TR	39.999,92	39.999,92	39.999,92
TOTALE PROGRAMMA 5 - AREE PROTETTE, PARCHI NATURALI, PROTEZIONE NATURALISTICA E FORESTAZIONE		RS	2.675,68	RR	2.675,68	R	0,00	P	0,00	EP	0,00	0,00	0,00
		CP	88.414,00	RC	30.978,43	I	83.706,86	ECP	4.707,14	EC	52.728,43	52.728,43	52.728,43
		CS	91.089,68	TR	33.654,11	FPV	0,00		0,00	TR	52.728,43	52.728,43	52.728,43
TOTALE MISSIONE 9 - SVILUPPO SOSTENIBILE E TUTELA DEL TERRITORIO E DELL'AMBIENTE													
		RS	43.001,96	RR	35.698,11	R	0,00	P	0,00	EP	7.303,85	7.303,85	7.303,85
		CP	258.414,00	RC	145.676,99	I	242.983,70	ECP	15.430,30	EC	97.306,71	97.306,71	97.306,71
		CS	301.415,96	TR	181.375,10	FPV	0,00		0,00	TR	104.610,56	104.610,56	104.610,56

MISSIONE	PROGRAMMA	TITOLO	DENOMINAZIONE	Residui passivi al 1/1/2023		Pagamenti c/c conto residui		Riaccertamento residui (R)		Eliminazione per perenzione		Residui passivi da esercizi precedenti	
				(RS)		(PR)		(P)		(EP=RS-PR+R-P)			
				Previsioni definitive di competenza (CP)	Previsioni definitive di cassa (CS)	Pagamenti c/c conto competenza (PC)	Totale pagamenti (TP=PR+PC)	Impegni (I)	Fondo pluriennale vincolato (FPV)	Economie di competenza (ECP=CP-IFPV)	Residui passivi da esercizio di competenza (EC=I-PC)	Totale residui passivi da riportare (TR=EP+EC)	

MISSIONE 10 - MISSIONE 10 - TRASPORTI E DIRITTO ALLA MOBILITÀ

PROGRAMMA 5 - PROGRAMMA 5 - VIABILITÀ E INFRASTRUTTURE STRADALI

TITOLO 1 - SPESE CORRENTI

22000	1311- MANUT. ORDIN. STRADE COMUNALI INT.	RS	0,00	RR	0,00	R	0,00	P	0,00	EP	0,00	0,00	0,00
		CP	11.000,00	RC	0,00	I	6.000,00	ECP	5.000,00	EC	6.000,00	6.000,00	6.000,00
		CS	11.000,00	TR	0,00	FPV	0,00			TR	6.000,00	6.000,00	6.000,00
22100	MANUT. ORDIN. STRADE COMUNALI EST.	RS	0,00	RR	0,00	R	0,00	P	0,00	EP	0,00	0,00	0,00
		CP	6.000,00	RC	1.524,74	I	6.000,00	ECP	0,00	EC	4.475,26	4.475,26	4.475,26
		CS	6.000,00	TR	1.524,74	FPV	0,00			TR	4.475,26	4.475,26	4.475,26
22700	ENERGIA ELETTRICA ILLUMINAZIONE PUBBLICA	RS	8.954,33	RR	8.954,33	R	0,00	P	0,00	EP	0,00	0,00	0,00
		CP	28.071,61	RC	16.663,87	I	20.920,09	ECP	7.151,52	EC	4.256,22	4.256,22	4.256,22
		CS	37.025,94	TR	25.618,20	FPV	0,00			TR	4.256,22	4.256,22	4.256,22
22800	MANUT. ORD. IMPIANTO ILLUMIN. PUBBLICA	RS	0,00	RR	0,00	R	0,00	P	0,00	EP	0,00	0,00	0,00
		CP	10.000,00	RC	0,00	I	5.000,00	ECP	5.000,00	EC	5.000,00	5.000,00	5.000,00
		CS	10.000,00	TR	0,00	FPV	0,00			TR	5.000,00	5.000,00	5.000,00
	MACROAGGREGATO 3 - ACQUISTO DI BENI E SERVIZI	RS	8.954,33	RR	8.954,33	R	0,00	P	0,00	EP	0,00	0,00	0,00
		CP	55.071,61	RC	18.188,61	I	37.920,09	ECP	17.151,52	EC	19.731,48	19.731,48	19.731,48
		CS	64.025,94	TR	27.142,94	FPV	0,00			TR	19.731,48	19.731,48	19.731,48

TITOLO 2 - SPESE IN CONTO CAPITALE

22500	SPESE SEGNALETICA STRADALE	RS	0,00	RR	0,00	R	0,00	P	0,00	EP	0,00	0,00	0,00
		CP	9.000,00	RC	8.540,00	I	8.540,00	ECP	460,00	EC	0,00	0,00	0,00
		CS	9.000,00	TR	8.540,00	FPV	0,00			TR	0,00	0,00	0,00
31700	MESSA IN SICUREZZA STRADE COMUNALI/ARREDO URBANO	RS	0,00	RR	0,00	R	0,00	P	0,00	EP	0,00	0,00	0,00
		CP	5.000,00	RC	4.792,39	I	4.792,39	ECP	207,61	EC	0,00	0,00	0,00
		CS	5.000,00	TR	4.792,39	FPV	0,00			TR	0,00	0,00	0,00

MISSIONE PROGRAMMA TITOLO	DENOMINAZIONE	Residui passivi al 1/1/2023 (RS)		Pagamenti c/c conto residui (PR)		Riaccertamento residui (R)		Eliminazione per perenzione (P)		Residui passivi da esercizi precedenti (EP=RS-PR+R-P)	
		Previsioni definitive di competenza (CP)		Pagamenti c/c conto competenza (PC)		Impegni (I)		Economie di competenza (ECP=CP-I-FPV)		Residui passivi da esercizio di competenza (EC=I-PC)	
		Previsioni definitive di cassa (CS)		Totale pagamenti (TP=PR+PC)		Fondo pluriennale vincolato (FPV)				Totale residui passivi da riportare (TR=EP+EC)	
MACROAGGREGATO 2 - INVESTIMENTI FISSI LORDI E ACQUISTO DI TERRENI											
31600	MANUT. STRAORD. STRADE AGRO- SILVO- PASTORALI	RS	0,00	RR	0,00	R	0,00	P	0,00	EP	0,00
		CP	14.000,00	RC	13.332,39	I	13.332,39	ECP	667,61	EC	0,00
		CS	14.000,00	TR	13.332,39	FPV	0,00			TR	0,00
		RS	0,00	RR	0,00	R	0,00	P	0,00	EP	0,00
		CP	49.697,93	RC	0,00	I	0,00	ECP	1.230,99	EC	0,00
		CS	1.230,99	TR	0,00	FPV	48.466,94			TR	0,00
MACROAGGREGATO 5 - ALTRE SPESE IN CONTO CAPITALE											
		RS	0,00	RR	0,00	R	0,00	P	0,00	EP	0,00
		CP	49.697,93	RC	0,00	I	0,00	ECP	1.230,99	EC	0,00
		CS	1.230,99	TR	0,00	FPV	48.466,94			TR	0,00
TITOLO 2 - SPESE IN CONTO CAPITALE											
		RS	0,00	RR	0,00	R	0,00	P	0,00	EP	0,00
		CP	63.697,93	RC	13.332,39	I	13.332,39	ECP	1.898,60	EC	0,00
		CS	15.230,99	TR	13.332,39	FPV	48.466,94			TR	0,00
TOTALE PROGRAMMA 5 - VIABILITÀ E INFRASTRUTTURE STRADALI											
		RS	8.954,33	RR	8.954,33	R	0,00	P	0,00	EP	0,00
		CP	118.769,54	RC	31.521,00	I	51.252,48	ECP	19.050,12	EC	19.731,48
		CS	79.256,93	TR	40.475,33	FPV	48.466,94			TR	19.731,48
TOTALE MISSIONE 10 - TRASPORTI E DIRITTO ALLA MOBILITÀ											
		RS	8.954,33	RR	8.954,33	R	0,00	P	0,00	EP	0,00
		CP	118.769,54	RC	31.521,00	I	51.252,48	ECP	19.050,12	EC	19.731,48
		CS	79.256,93	TR	40.475,33	FPV	48.466,94			TR	19.731,48

MISSIONE	PROGRAMMA	TITOLO	DENOMINAZIONE	Residui passivi al 1/1/2023		Pagamenti c/c conto residui		Riaccertamento residui (R)		Eliminazione per perenzione		Residui passivi da esercizi precedenti	
				(RS)		(PR)		(I)		(P)		(EP=RS-PR+R+P)	
				Previsioni definitive di competenza (CP)	Previsioni definitive di cassa (CS)	Pagamenti c/c conto competenza (PC)	Totale pagamenti (TP=PR+PC)	Impegni (I)	Fondo pluriennale vincolato (FPV)	Economie di competenza (ECP=CP-I-FPV)	Residui passivi da esercizio di competenza (EC=I-PC)	Totale residui passivi da riportare (TR=EP+EC)	
10600	SPESE SERVIZIO ANTINCENDIO - 1313			RS	0,00	RR	0,00	R	0,00	P	0,00	EP	0,00
				CP	1.000,00	RC	0,00	I	0,00	ECP	1.000,00	EC	0,00
				CS	1.000,00	TR	0,00	FPV	0,00			TR	0,00
10600	1313- SPESE SERVIZIO PROTEZ. CIVILE PR. INT.			RS	4.000,00	RR	4.000,00	R	0,00	P	0,00	EP	0,00
				CP	1.000,00	RC	0,00	I	0,00	ECP	1.000,00	EC	0,00
				CS	5.000,00	TR	4.000,00	FPV	0,00			TR	0,00
	MACROAGGREGATO 3 - ACQUISTO DI BENI E SERVIZI			RS	4.000,00	RR	4.000,00	R	0,00	P	0,00	EP	0,00
				CP	2.000,00	RC	0,00	I	0,00	ECP	2.000,00	EC	0,00
				CS	6.000,00	TR	4.000,00	FPV	0,00			TR	0,00
10800	CONTRIB. SOLIDARIETÀ PER CALAM. NATURALI			RS	0,00	RR	0,00	R	0,00	P	0,00	EP	0,00
				CP	214,83	RC	214,83	I	214,83	ECP	0,00	EC	0,00
				CS	214,83	TR	214,83	FPV	0,00			TR	0,00
10900	GESTIONE ASSOCIATA OBBLIGATORIA - SERVIZI PROTEZIONE CIVILE - CMSB			RS	0,00	RR	0,00	R	0,00	P	0,00	EP	0,00
				CP	0,00	RC	0,00	I	0,00	ECP	0,00	EC	0,00
				CS	0,00	TR	0,00	FPV	0,00			TR	0,00
10900	GESTIONE ASSOCIATA OBBLIGATORIA - SERVIZI PROTEZIONE CIVILE - CMSB			RS	0,00	RR	0,00	R	0,00	P	0,00	EP	0,00
				CP	4.500,00	RC	4.500,00	I	4.500,00	ECP	0,00	EC	0,00
				CS	4.500,00	TR	4.500,00	FPV	0,00			TR	0,00
	MACROAGGREGATO 4 - TRASFERIMENTI CORRENTI			RS	0,00	RR	0,00	R	0,00	P	0,00	EP	0,00
				CP	4.714,83	RC	4.714,83	I	4.714,83	ECP	0,00	EC	0,00
				CS	4.714,83	TR	4.714,83	FPV	0,00			TR	0,00
	TITOLO 1 - SPESE CORRENTI			RS	4.000,00	RR	4.000,00	R	0,00	P	0,00	EP	0,00
				CP	6.714,83	RC	4.714,83	I	4.714,83	ECP	2.000,00	EC	0,00
				CS	10.714,83	TR	8.714,83	FPV	0,00			TR	0,00

MISSIONE	PROGRAMMA	TITOLO	DENOMINAZIONE	Residui passivi al 1/1/2023		Pagamenti c/c conto residui		Riaccertamento residui (R)		Eliminazione per perenzione		Residui passivi da esercizi precedenti	
				(RS)	(CS)	(PR)	(PC)	(I)	(FPV)	(P)	(ECP)	(EP=RS-PR+R-P)	(EC=I-PC)
				Previsioni definitive di competenza (CP)	Previsioni definitive di cassa	Pagamenti c/c competenza (PC)	Totale pagamenti	Impegni (I)	Fondo pluriennale vincolato	Economie di competenza (ECP=CP-I-FPV)		Residui passivi da esercizio di competenza (EC=I-PC)	Totale residui passivi da riportare (TR=EP+EC)
TOTALE PROGRAMMA 1 - SISTEMA DI PROTEZIONE CIVILE				RS	4.000,00	RR	4.000,00	R	0,00	P	0,00	EP	0,00
				CP	6.714,83	RC	4.714,83	I	4.714,83	ECP	2.000,00	EC	0,00
				CS	10.714,83	TR	8.714,83	FPV	0,00			TR	0,00
TOTALE MISSIONE 11 - SOCCORSO CIVILE				RS	4.000,00	RR	4.000,00	R	0,00	P	0,00	EP	0,00
				CP	6.714,83	RC	4.714,83	I	4.714,83	ECP	2.000,00	EC	0,00
				CS	10.714,83	TR	8.714,83	FPV	0,00			TR	0,00

MISSIONE	PROGRAMMA	TITOLO	Residui passivi al 1/1/2023		Pagamenti c/c conto residui		Riaccertamento residui (R)		Eliminazione per perenzione		Residui passivi da esercizi precedenti	
			(RS)	(CS)	(PR)	(PC)	(I)	(FPV)	(P)	(EP=RS-PR+R-P)	(EP=RS-PR+R-P)	(EP=RS-PR+R-P)
	DENOMINAZIONE		Previsioni definitive di competenza (CP)	Previsioni definitive di cassa (CS)	Pagamenti c/c conto competenza (PC)	Totale pagamenti (TP=PR+PC)	Impegni (I)	Fondo pluriennale vincolato (FPV)	Economie di competenza (ECP=CP-I-FPV)		Residui passivi da esercizio di competenza (EC=I-PC)	Totale residui passivi da riportare (TR=EP+EC)

MISSIONE 12 - MISSIONE 12 - DIRITTI SOCIALI, POLITICHE SOCIALI E FAMIGLIA

PROGRAMMA 2 - PROGRAMMA 2 - INTERVENTI PER LA DISABILITÀ

TITOLO 1 - SPESE CORRENTI

21200	INTERVENTI SOCIALI DIVERSI	RS	0,00	RR	0,00	RR	0,00	R	0,00	P	0,00	EP	0,00
		CP	1.500,00	RC	0,00	I	0,00	I	0,00	ECP	1.500,00	EC	0,00
		CS	1.500,00	TR	0,00	FPV	0,00	FPV	0,00			TR	0,00
	MACROAGGREGATO 4 - TRASFERIMENTI CORRENTI	RS	0,00	RR	0,00	R	0,00	P	0,00	P	0,00	EP	0,00
		CP	1.500,00	RC	0,00	I	0,00	ECP	1.500,00	ECP	1.500,00	EC	0,00
		CS	1.500,00	TR	0,00	FPV	0,00	TR	0,00	TR	0,00	TR	0,00
	TITOLO 1 - SPESE CORRENTI	RS	0,00	RR	0,00	R	0,00	P	0,00	P	0,00	EP	0,00
		CP	1.500,00	RC	0,00	I	0,00	ECP	1.500,00	ECP	1.500,00	EC	0,00
		CS	1.500,00	TR	0,00	FPV	0,00	TR	0,00	TR	0,00	TR	0,00
	TOTALE PROGRAMMA 2 - INTERVENTI PER LA DISABILITÀ	RS	0,00	RR	0,00	R	0,00	P	0,00	P	0,00	EP	0,00
		CP	1.500,00	RC	0,00	I	0,00	ECP	1.500,00	ECP	1.500,00	EC	0,00
		CS	1.500,00	TR	0,00	FPV	0,00	TR	0,00	TR	0,00	TR	0,00

PROGRAMMA 3 - PROGRAMMA 3 - INTERVENTI PER GLI ANZIANI

TITOLO 2 - SPESE IN CONTO CAPITALE

28500	REALIZZAZIONE EDIFICIO COMUNALE DI CORESIDENZA - CASA COMUNE	RS	0,00	RR	0,00	R	0,00	P	0,00	P	0,00	EP	0,00
		CP	1.656.097,41	RC	496.510,29	I	588.569,39	ECP	0,00	ECP	0,00	EC	92.059,10
		CS	588.569,39	TR	496.510,29	FPV	1.067.528,02	TR	0,00	TR	0,00	TR	92.059,10
	MACROAGGREGATO 2 - INVESTIMENTI FISSI LORDI E ACQUISTO DI TERRENI	RS	0,00	RR	0,00	R	0,00	P	0,00	P	0,00	EP	0,00
		CP	1.656.097,41	RC	496.510,29	I	588.569,39	ECP	0,00	ECP	0,00	EC	92.059,10
		CS	588.569,39	TR	496.510,29	FPV	1.067.528,02	TR	0,00	TR	0,00	TR	92.059,10
32250	PROGETTAZIONE EDIFICIO COMUNALE DI CORESIDENZA - CASA COMUNE	RS	0,00	RR	0,00	R	0,00	P	0,00	P	0,00	EP	0,00
		CP	49.490,81	RC	13.377,34	I	49.490,81	ECP	0,00	ECP	0,00	EC	36.113,47
		CS	49.490,81	TR	13.377,34	FPV	0,00	TR	0,00	TR	0,00	TR	36.113,47

MISSIONE	PROGRAMMA	TITOLO	Residui passivi al 1/1/2023 (RS)		Pagamenti c/c conto residui (PR)		Riaccertamento residui (R)		Eliminazione per perenzione (P)		Residui passivi da esercizi precedenti (EP=RS-PR+R-P)	
			Previsioni definitive di competenza (CP)	Previsioni definitive di cassa (CS)	Pagamenti c/c conto competenza (PC)	Totale pagamenti (TP=PR+PC)	Impegni (I)	Economie di competenza (ECP=CP-I-FPV)	Residui passivi da esercizio di competenza (EC=I-PC)	Totale residui passivi da riportare (TR=EP+EC)		
MACROAGGREGATO 5 - ALTRE SPESE IN CONTO CAPITALE												
			RS	0,00	RR	0,00	R	0,00	P	0,00	EP	0,00
			CP	49.490,81	RC	13.377,34	I	49.490,81	ECP	0,00	EC	36.113,47
			CS	49.490,81	TR	13.377,34	FPV	0,00	TR	0,00	TR	36.113,47
TITOLO 2 - SPESE IN CONTO CAPITALE												
			RS	0,00	RR	0,00	R	0,00	P	0,00	EP	0,00
			CP	1.705.588,22	RC	509.887,63	I	638.060,20	ECP	0,00	EC	128.172,57
			CS	638.060,20	TR	509.887,63	FPV	1.067.528,02	TR	0,00	TR	128.172,57
TOTALE PROGRAMMA 3 - INTERVENTI PER GLI ANZIANI												
			RS	0,00	RR	0,00	R	0,00	P	0,00	EP	0,00
			CP	1.705.588,22	RC	509.887,63	I	638.060,20	ECP	0,00	EC	128.172,57
			CS	638.060,20	TR	509.887,63	FPV	1.067.528,02	TR	0,00	TR	128.172,57
PROGRAMMA 5 - PROGRAMMA 5 - INTERVENTI PER LE FAMIGLIE												
TITOLO 1 - SPESE CORRENTI												
21300	PROGETTO DI TIROCINIO RISOCIALIZZANTE A SOSTEGNO DEL REDDITO DI SOGGETTI IN SITUAZIONE DI SVANTAGGIO											
			RS	0,00	RR	0,00	R	0,00	P	0,00	EP	0,00
			CP	3.427,80	RC	1.633,90	I	2.847,80	ECP	580,00	EC	1.213,90
			CS	3.427,80	TR	1.633,90	FPV	0,00	TR	0,00	TR	1.213,90
MACROAGGREGATO 3 - ACQUISTO DI BENI E SERVIZI												
			RS	0,00	RR	0,00	R	0,00	P	0,00	EP	0,00
			CP	3.427,80	RC	1.633,90	I	2.847,80	ECP	580,00	EC	1.213,90
			CS	3.427,80	TR	1.633,90	FPV	0,00	TR	0,00	TR	1.213,90
20000	CONTRIBUTI AD ASSOCIAZIONI/ENTI PER SERVIZI SOCIALI DIVERSI											
			RS	0,00	RR	0,00	R	0,00	P	0,00	EP	0,00
			CP	0,00	RC	0,00	I	0,00	ECP	0,00	EC	0,00
			CS	0,00	TR	0,00	FPV	0,00	TR	0,00	TR	0,00
20000	CONTRIBUTI AD ASSOCIAZIONI/ENTI PER SERVIZI SOCIALI DIVERSI											
			RS	0,00	RR	0,00	R	0,00	P	0,00	EP	0,00
			CP	3.000,00	RC	1.000,00	I	2.378,75	ECP	621,25	EC	1.378,75
			CS	3.000,00	TR	1.000,00	FPV	0,00	TR	0,00	TR	1.378,75
20300	CONTRIBUTO COMUNE MARONE PER TRASPORTO C.D.D.											
			RS	500,00	RR	0,00	R	-500,00	P	0,00	EP	0,00
			CP	500,00	RC	0,00	I	500,00	ECP	0,00	EC	500,00
			CS	1.000,00	TR	0,00	FPV	0,00	TR	0,00	TR	500,00
20600	TRASFERIMENTI CORRENTI PER SERVIZI SOCIALI CMSB E CSE IL GERMIGLIO											
			RS	7.596,96	RR	7.596,96	R	0,00	P	0,00	EP	0,00
			CP	28.000,00	RC	14.768,67	I	22.374,97	ECP	5.625,03	EC	7.606,30
			CS	35.596,96	TR	22.365,63	FPV	0,00	TR	0,00	TR	7.606,30

Comune di Zone - Conto del bilancio 2023 - Gestione delle spese

MISSIONE PROGRAMMA TITOLO	DENOMINAZIONE	Residui passivi al 1/1/2023		Pagamenti c/c conto residui		Riaccertamento residui (R)		Eliminazione per perenzione		Residui passivi da esercizi precedenti	
		(RS)		(PR)		(I)		(P)		(EP=RS-PR+R-P)	
		Previsioni definitive di competenza (CP)	Previsioni definitive di cassa (CS)	Pagamenti c/c conto competenza (PC)	Totale pagamenti (TP=PR+PC)	Impegni (I)	Fondo pluriennale vincolato (FPV)	Economie di competenza (ECP=CP-IFPV)		Residui passivi da esercizio di competenza (EC=I-PC)	Totale residui passivi da riportare (TR=EP+EC)
20700	COMPARTECIPAZIONE SPESE UFFICIO DI PIANO DI ZONA SIL.-NIL- T.M.-M.M.- UDP	RS CP CS	161,60 2.000,00 2.161,60	RR RC TR	161,60 1.360,59 1.522,19	R I FPV	0,00 1.773,60 0,00	P ECP 0,00	0,00 226,40 0,00	EP EC TR	0,00 413,01 413,01
20700	COMPARTECIPAZIONE SPESE UFFICIO DI PIANO DI ZONA SIL.-NIL- T.M.-M.M.- UDP	RS CP CS	0,00 0,00 0,00	RR RC TR	0,00 0,00 0,00	R I FPV	0,00 0,00 0,00	P ECP 0,00	0,00 0,00 0,00	EP EC TR	0,00 0,00 0,00
21800	CONTRIBUTI AD ENTI DI PROMOZIONE SOCIALE	RS CP CS	0,00 0,00 0,00	RR RC TR	0,00 0,00 0,00	R I FPV	0,00 0,00 0,00	P ECP 0,00	0,00 0,00 0,00	EP EC TR	0,00 0,00 0,00
21800	CONTRIBUTI AD ENTI DI PROMOZIONE SOCIALE	RS CP CS	0,00 2.000,00 2.000,00	RR RC TR	0,00 2.000,00 2.000,00	R I FPV	0,00 2.000,00 0,00	P ECP 0,00	0,00 0,00 0,00	EP EC TR	0,00 0,00 0,00
36000	CONTRIBUTI PER INIZIATIVE A FAVORE DEL VOLONTARIATO	RS CP CS	0,00 0,00 0,00	RR RC TR	0,00 0,00 0,00	R I FPV	0,00 0,00 0,00	P ECP 0,00	0,00 0,00 0,00	EP EC TR	0,00 0,00 0,00
36000	CONTRIBUTI PER INIZIATIVE A FAVORE DEL VOLONTARIATO	RS CP CS	0,00 1.000,00 1.000,00	RR RC TR	0,00 0,00 0,00	R I FPV	0,00 0,00 0,00	P ECP 0,00	0,00 1.000,00 0,00	EP EC TR	0,00 0,00 0,00
MACROAGGREGATO 4 - TRASFERIMENTI CORRENTI		RS CP CS	8.258,56 36.500,00 44.758,56	RR RC TR	7.758,56 19.129,26 26.887,82	R I FPV	-500,00 29.027,32 0,00	P ECP 0,00	0,00 7.472,68 0,00	EP EC TR	0,00 9.898,06 9.898,06
TITOLO 1 - SPESE CORRENTI		RS CP CS	8.258,56 39.927,80 48.186,36	RR RC TR	7.758,56 20.763,16 28.521,72	R I FPV	-500,00 31.875,12 0,00	P ECP 0,00	0,00 8.052,68 0,00	EP EC TR	0,00 11.111,96 11.111,96
TOTALE PROGRAMMA 5 - INTERVENTI PER LE FAMIGLIE		RS CP CS	8.258,56 39.927,80 48.186,36	RR RC TR	7.758,56 20.763,16 28.521,72	R I FPV	-500,00 31.875,12 0,00	P ECP 0,00	0,00 8.052,68 0,00	EP EC TR	0,00 11.111,96 11.111,96

MISSIONE	PROGRAMMA	TITOLO	DENOMINAZIONE	Residui passivi al 1/1/2023		Pagamenti cin conto residui		Riaccertamento residui (R)		Eliminazione per perenzione		Residui passivi da esercizi precedenti	
				(RS)	(CS)	(PR)	(PC)	(I)	(FPV)	(P)	(ECP=CP-I-FPV)	(EP=RS-PR+R-P)	(EC=I-PC)
				Previsioni definitive di competenza (CP)	Previsioni definitive di cassa	Pagamenti cin conto competenza (PC)	Totale pagamenti	Impegni (I)	Fondo pluriennale vincolato	Economie di competenza		Residui passivi da esercizio di competenza	Totale residui passivi da riportare
				RS	8.258,56	RR	7.758,56	R	-500,00	P	0,00	EP	0,00
				CP	1.747.016,02	RC	530.650,79	I	669.935,32	ECP	9.552,68	EC	139.284,53
				CS	687.746,56	TR	538.409,35	FPV	1.067.528,02			TR	139.284,53
TOTALE MISSIONE 12 - DIRITTI SOCIALI, POLITICHE SOCIALI E FAMIGLIA													

MISSIONE	PROGRAMMA	TITOLO	DENOMINAZIONE	Residui passivi al 1/1/2023		Pagamenti c/c conto residui		Riaccertamento residui (R)		Eliminazione per perenzione		Residui passivi da esercizi precedenti	
				(RS)	(CS)	(PR)	(PC)	(I)	(FPV)	(P)	(ECP)	(EP=RS-PR+R-P)	(EC=I-PC)
				Previsioni definitive di competenza (CP)	Totale pagamenti (TP=PR+PC)	Pagamenti c/c conto competenza (PC)	Totale pagamenti (TP=PR+PC)	Impegni (I)	Fondo pluriennale vincolato (FPV)	Economie di competenza (ECP=CP-IFPV)		Residui passivi da esercizio di competenza (EC=I-PC)	Totale residui passivi da riportare (TR=EP+EC)

MISSIONE 14 - MISSIONE 14 - SVILUPPO ECONOMICO E COMPETITIVITÀ

PROGRAMMA 1 - PROGRAMMA 1 - INDUSTRIA PMI E ARTIGIANATO

TITOLO 1 - SPESE CORRENTI

21600	INIZIATIVE A SOSTEGNO DELLE IMPRESE IN PERIODO COVID-19	RS	0,00	RR	0,00	RR	0,00	R	0,00	P	0,00	EP	0,00
		CP	33.696,00	RC	0,00	I	16.848,00	ECP	16.848,00	ECP	16.848,00	EC	16.848,00
		CS	33.696,00	TR	0,00	FPV	0,00	FPV	0,00	FPV	0,00	TR	16.848,00

MACROAGGREGATO 4 - TRASFERIMENTI CORRENTI

		RS	0,00	RR	0,00	RR	0,00	R	0,00	P	0,00	EP	0,00
		CP	33.696,00	RC	0,00	I	16.848,00	ECP	16.848,00	ECP	16.848,00	EC	16.848,00
		CS	33.696,00	TR	0,00	FPV	0,00	FPV	0,00	FPV	0,00	TR	16.848,00

TITOLO 1 - SPESE CORRENTI

		RS	0,00	RR	0,00	RR	0,00	R	0,00	P	0,00	EP	0,00
		CP	33.696,00	RC	0,00	I	16.848,00	ECP	16.848,00	ECP	16.848,00	EC	16.848,00
		CS	33.696,00	TR	0,00	FPV	0,00	FPV	0,00	FPV	0,00	TR	16.848,00

TOTALE PROGRAMMA 1 - INDUSTRIA PMI E ARTIGIANATO

		RS	0,00	RR	0,00	RR	0,00	R	0,00	P	0,00	EP	0,00
		CP	33.696,00	RC	0,00	I	16.848,00	ECP	16.848,00	ECP	16.848,00	EC	16.848,00
		CS	33.696,00	TR	0,00	FPV	0,00	FPV	0,00	FPV	0,00	TR	16.848,00

TOTALE MISSIONE 14 - SVILUPPO ECONOMICO E COMPETITIVITÀ

		RS	0,00	RR	0,00	RR	0,00	R	0,00	P	0,00	EP	0,00
		CP	33.696,00	RC	0,00	I	16.848,00	ECP	16.848,00	ECP	16.848,00	EC	16.848,00
		CS	33.696,00	TR	0,00	FPV	0,00	FPV	0,00	FPV	0,00	TR	16.848,00

MISSIONE	PROGRAMMA	TITOLO	Residui passivi al 1/1/2023 (RS)		Pagamenti c/c conto residui (PR)		Riaccertamento residui (R)		Eliminazione per perenzione (P)		Residui passivi da esercizi precedenti (EP=RS-PR+R-P)	
			Previsioni definitive di competenza (CP)		Pagamenti c/c conto competenza (PC)		Impegni (I)		Economie di competenza (ECP=CP-I-FPV)		Residui passivi da esercizio di competenza (EC=I-PC)	
			Previsioni definitive di cassa (CS)		Totale pagamenti (TP=PR+PC)		Fondo pluriennale vincolato (FPV)				Totale residui passivi da riportare (TR=EP+EC)	

MISSIONE 16 - MISSIONE 16 - AGRICOLTURA, POLITICHE AGROALIMENTARI E PESCA

PROGRAMMA 1 - PROGRAMMA 1 - SVILUPPO DEL SETTORE AGRICOLO E DEL SISTEMA AGROALIMENTARE

TITOLO 1 - SPESE CORRENTI

24000	MANUTENZIONI ORDINARIE FABBRO/IDRAULICO	RS	0,00	RR	0,00	R	0,00	P	0,00	P	0,00	EP	0,00
		CP	1.000,00	RC	371,40	I	371,40	ECP	628,60	ECP	628,60	EC	0,00
		CS	1.000,00	TR	371,40	FPV	0,00					TR	0,00
24200	UTENZE E CANONI ENERGIA ELETTRICA MALGHE	RS	1.270,36	RR	1.270,36	R	0,00	P	0,00	P	0,00	EP	0,00
		CP	7.572,20	RC	3.060,67	I	4.087,54	ECP	3.484,66	ECP	3.484,66	EC	1.026,87
		CS	8.842,56	TR	4.331,03	FPV	0,00					TR	1.026,87
24200	UTENZE E CANONI ENERGIA ELETTRICA MALGHE	RS	0,00	RR	0,00	R	0,00	P	0,00	P	0,00	EP	0,00
		CP	0,00	RC	0,00	I	0,00	ECP	0,00	ECP	0,00	EC	0,00
		CS	0,00	TR	0,00	FPV	0,00					TR	0,00
	MACROAGGREGATO 3 - ACQUISTO DI BENI E SERVIZI	RS	1.270,36	RR	1.270,36	R	0,00	P	0,00	P	0,00	EP	0,00
		CP	8.572,20	RC	3.432,07	I	4.458,94	ECP	4.113,26	ECP	4.113,26	EC	1.026,87
		CS	9.842,56	TR	4.702,43	FPV	0,00					TR	1.026,87
25500	SPESE ADESIONE AL CONSORZIO FORESTALE DEL SEBINO BRESCIANO	RS	0,00	RR	0,00	R	0,00	P	0,00	P	0,00	EP	0,00
		CP	3.900,00	RC	3.847,96	I	3.847,96	ECP	52,04	ECP	52,04	EC	0,00
		CS	3.900,00	TR	3.847,96	FPV	0,00					TR	0,00
25500	SPESE ADESIONE AL CONSORZIO FORESTALE DEL SEBINO BRESCIANO	RS	0,00	RR	0,00	R	0,00	P	0,00	P	0,00	EP	0,00
		CP	0,00	RC	0,00	I	0,00	ECP	0,00	ECP	0,00	EC	0,00
		CS	0,00	TR	0,00	FPV	0,00					TR	0,00
	MACROAGGREGATO 4 - TRASFERIMENTI CORRENTI	RS	0,00	RR	0,00	R	0,00	P	0,00	P	0,00	EP	0,00
		CP	3.900,00	RC	3.847,96	I	3.847,96	ECP	52,04	ECP	52,04	EC	0,00
		CS	3.900,00	TR	3.847,96	FPV	0,00					TR	0,00
	TITOLO 1 - SPESE CORRENTI	RS	1.270,36	RR	1.270,36	R	0,00	P	0,00	P	0,00	EP	0,00
		CP	12.472,20	RC	7.280,03	I	8.306,90	ECP	4.165,30	ECP	4.165,30	EC	1.026,87
		CS	13.742,56	TR	8.550,39	FPV	0,00					TR	1.026,87

MISSIONE	PROGRAMMA	TITOLO	DENOMINAZIONE	Residui passivi al 1/1/2023		Pagamenti cin conto residui		Riaccertamento residui (R)		Eliminazione per perenzione		Residui passivi da esercizi precedenti	
				(RS)	(CS)	(PR)	(PC)	(I)	(FPV)	(P)	(ECP)	(EP=RS-PR+R-P)	(EC=I-PC)
				Previsioni definitive di competenza (CP)	Previsioni definitive di cassa	Pagamenti cin conto competenza (PC)	Totale pagamenti	Impegni (I)	Fondo pluriennale vincolato	Economie di competenza		Residui passivi da esercizio di competenza	Totale residui passivi da riportare
				(CP)	(CS)	(PC)	(TP=PR+PC)	(I)	(FPV)	(ECP)		(EC=I-PC)	(TR=EP+EC)
TOTALE PROGRAMMA 1 - SVILUPPO DEL SETTORE AGRICOLO E DEL SISTEMA AGROALIMENTARE				RS	1.270,36	RR	1.270,36	R	0,00	P	0,00	EP	0,00
				CP	12.472,20	RC	7.280,03	I	8.306,90	ECP	4.165,30	EC	1.026,87
				CS	13.742,56	TR	8.550,39	FPV	0,00			TR	1.026,87
TOTALE MISSIONE 16 - AGRICOLTURA, POLITICHE AGROALIMENTARI E PESCA				RS	1.270,36	RR	1.270,36	R	0,00	P	0,00	EP	0,00
				CP	12.472,20	RC	7.280,03	I	8.306,90	ECP	4.165,30	EC	1.026,87
				CS	13.742,56	TR	8.550,39	FPV	0,00			TR	1.026,87

MISSIONE	PROGRAMMA	TITOLO	DENOMINAZIONE	Residui passivi al 1/1/2023		Pagamenti c/c conto residui		Riaccertamento residui (R)		Eliminazione per perenzione		Residui passivi da esercizi precedenti	
				(RS)	(CS)	(PR)	(PC)	(I)	(FPV)	(P)	(ECP)	(EP=RS-PR+R-P)	(EC=I-PC)
				Previsioni definitive di competenza (CP)	Previsioni definitive di cassa (CS)	Pagamenti c/c conto competenza (PC)	Totale pagamenti (TP=PR+PC)	Impegni (I)	Fondo pluriennale vincolato (FPV)	Economie di competenza (ECP=CP-I-FPV)		Residui passivi da esercizio di competenza (EC=I-PC)	Totale residui passivi da riportare (TR=EP+EC)

MISSIONE 20 - MISSIONE 20 - FONDI E ACCANTONAMENTI

PROGRAMMA 1 - PROGRAMMA 1 - FONDO DI RISERVA

TITOLO 1 - SPESE CORRENTI

24310	FONDO DI RISERVA	RS	0,00	RR	0,00	R	0,00	R	0,00	P	0,00	EP	0,00
		CP	5.000,00	RC	0,00	I	0,00	I	0,00	ECP	5.000,00	EC	0,00
		CS	0,00	TR	0,00	FPV	0,00	FPV	0,00			TR	0,00
24310	FONDO DI RISERVA	RS	0,00	RR	0,00	R	0,00	R	0,00	P	0,00	EP	0,00
		CP	0,00	RC	0,00	I	0,00	I	0,00	ECP	0,00	EC	0,00
		CS	0,00	TR	0,00	FPV	0,00	FPV	0,00			TR	0,00
24350	FONDO DI RISERVA DI CASSA	RS	0,00	RR	0,00	R	0,00	R	0,00	P	0,00	EP	0,00
		CP	0,00	RC	0,00	I	0,00	I	0,00	ECP	0,00	EC	0,00
		CS	15.000,00	TR	0,00	FPV	0,00	FPV	0,00			TR	0,00

MACROAGGREGATO 10 - ALTRE SPESE CORRENTI

		RS	0,00	RR	0,00	R	0,00	R	0,00	P	0,00	EP	0,00
		CP	5.000,00	RC	0,00	I	0,00	I	0,00	ECP	5.000,00	EC	0,00
		CS	15.000,00	TR	0,00	FPV	0,00	FPV	0,00			TR	0,00

TOTALE PROGRAMMA 1 - FONDO DI RISERVA

		RS	0,00	RR	0,00	R	0,00	R	0,00	P	0,00	EP	0,00
		CP	5.000,00	RC	0,00	I	0,00	I	0,00	ECP	5.000,00	EC	0,00
		CS	15.000,00	TR	0,00	FPV	0,00	FPV	0,00			TR	0,00

PROGRAMMA 2 - PROGRAMMA 2 - FONDO CREDITI DI DUBBIA ESIGIBILITÀ

TITOLO 1 - SPESE CORRENTI

25450	FONDO CREDITI DUBBIA ESIGIBILITÀ F.C.D.E.	RS	0,00	RR	0,00	R	0,00	R	0,00	P	0,00	EP	0,00
		CP	0,00	RC	0,00	I	0,00	I	0,00	ECP	0,00	EC	0,00
		CS	0,00	TR	0,00	FPV	0,00	FPV	0,00			TR	0,00

MISSIONE	PROGRAMMA	TITOLO	DENOMINAZIONE	Residui passivi al 1/1/2023 (RS)		Pagamenti cin conto residui (PR)		Riaccertamento residui (R)		Eliminazione per perenzione (P)		Residui passivi da esercizi precedenti (EP=RS-PR+R-P)	
				Previsioni definitive di competenza (CP)		Pagamenti cin conto competenza (PC)		Impegni (I)		Economie di competenza (ECP=CP-I-FPV)		Residui passivi da esercizio di competenza (EC=I-PC)	
				Previsioni definitive di cassa (CS)		Totale pagamenti (TP=PR+PC)		Fondo pluriennale vincolato (FPV)				Totale residui passivi da riportare (TR=EP+EC)	
25450			FONDO CREDITI DUBBIA ESIGIBILITÀ F.C.D.E.	RS	0,00	RR	0,00	R	0,00	P	0,00	EP	0,00
				CP	25.000,00	RC	0,00	I	0,00	ECP	25.000,00	EC	0,00
				CS	0,00	TR	0,00	FPV	0,00			TR	0,00
			MACROAGGREGATO 10 - ALTRE SPESE CORRENTI	RS	0,00	RR	0,00	R	0,00	P	0,00	EP	0,00
				CP	25.000,00	RC	0,00	I	0,00	ECP	25.000,00	EC	0,00
				CS	0,00	TR	0,00	FPV	0,00			TR	0,00
			TITOLO 1 - SPESE CORRENTI	RS	0,00	RR	0,00	R	0,00	P	0,00	EP	0,00
				CP	25.000,00	RC	0,00	I	0,00	ECP	25.000,00	EC	0,00
				CS	0,00	TR	0,00	FPV	0,00			TR	0,00
			TOTALE PROGRAMMA 2 - FONDO CREDITI DI DUBBIA ESIGIBILITÀ	RS	0,00	RR	0,00	R	0,00	P	0,00	EP	0,00
				CP	25.000,00	RC	0,00	I	0,00	ECP	25.000,00	EC	0,00
				CS	0,00	TR	0,00	FPV	0,00			TR	0,00
			TOTALE MISSIONE 20 - FONDI E ACCANTONAMENTI	RS	0,00	RR	0,00	R	0,00	P	0,00	EP	0,00
				CP	30.000,00	RC	0,00	I	0,00	ECP	30.000,00	EC	0,00
				CS	15.000,00	TR	0,00	FPV	0,00			TR	0,00

MISSIONE	PROGRAMMA	TITOLO	DENOMINAZIONE	Residui passivi al 1/1/2023		Pagamenti c/c conto residui		Riaccertamento residui (R)		Eliminazione per perenzione		Residui passivi da esercizi precedenti	
				(RS)		(PR)		(R)		(P)		(EP=RS-PR+R-P)	
				Previsioni definitive di competenza (CP)	Previsioni definitive di cassa (CS)	Pagamenti c/c conto competenza (PC)	Totale pagamenti (TP=PR+PC)	Impegni (I)	Fondo pluriennale vincolato (FPV)	Economie di competenza (ECP=CP-I-FPV)	Residui passivi da esercizio di competenza (EC=I-PC)	Totale residui passivi da riportare (TR=EP+EC)	
MISSIONE 50 - MISSIONE 50 - DEBITO PUBBLICO													
PROGRAMMA 1 - PROGRAMMA 1 - QUOTA INTERESSI AMMORTAMENTO MUTUI E PRESTITI OBBLIGAZIONARI													
TITOLO 1 - SPESE CORRENTI													
7100	1601- INT. PASSIVI MUTUI SEDE MUNICIPALE			RS	0,00	RR	0,00	R	0,00	P	0,00	EP	0,00
				CP	2,99	RC	2,99	I	2,99	ECP	0,00	EC	0,00
				CS	2,99	TR	2,99	FPV	0,00			TR	0,00
16400	INTERESSI PASSIVI MUTUI CIMITERO			RS	0,00	RR	0,00	R	0,00	P	0,00	EP	0,00
				CP	0,00	RC	0,00	I	0,00	ECP	0,00	EC	0,00
				CS	0,00	TR	0,00	FPV	0,00			TR	0,00
16400	INTERESSI PASSIVI MUTUI CIMITERO			RS	0,00	RR	0,00	R	0,00	P	0,00	EP	0,00
				CP	6.546,30	RC	6.546,30	I	6.546,30	ECP	0,00	EC	0,00
				CS	6.546,30	TR	6.546,30	FPV	0,00			TR	0,00
19900	INTERESSI PASSIVI MUTUO FOTOVOLATICO PALESTRA			RS	0,00	RR	0,00	R	0,00	P	0,00	EP	0,00
				CP	0,00	RC	0,00	I	0,00	ECP	0,00	EC	0,00
				CS	0,00	TR	0,00	FPV	0,00			TR	0,00
19900	INTERESSI PASSIVI MUTUO FOTOVOLATICO PALESTRA			RS	0,00	RR	0,00	R	0,00	P	0,00	EP	0,00
				CP	6.218,99	RC	6.218,99	I	6.218,99	ECP	0,00	EC	0,00
				CS	6.218,99	TR	6.218,99	FPV	0,00			TR	0,00
	MACROAGGREGATO 7 - INTERESSI PASSIVI			RS	0,00	RR	0,00	R	0,00	P	0,00	EP	0,00
				CP	12.768,28	RC	12.768,28	I	12.768,28	ECP	0,00	EC	0,00
				CS	12.768,28	TR	12.768,28	FPV	0,00			TR	0,00
	TITOLO 1 - SPESE CORRENTI			RS	0,00	RR	0,00	R	0,00	P	0,00	EP	0,00
				CP	12.768,28	RC	12.768,28	I	12.768,28	ECP	0,00	EC	0,00
				CS	12.768,28	TR	12.768,28	FPV	0,00			TR	0,00
	TOTALE PROGRAMMA 1 - QUOTA INTERESSI AMMORTAMENTO MUTUI E PRESTITI OBBLIGAZIONARI			RS	0,00	RR	0,00	R	0,00	P	0,00	EP	0,00
				CP	12.768,28	RC	12.768,28	I	12.768,28	ECP	0,00	EC	0,00
				CS	12.768,28	TR	12.768,28	FPV	0,00			TR	0,00

MISSIONE PROGRAMMA TITOLO	DENOMINAZIONE	Residui passivi al 1/1/2023 (RS)		Pagamenti c/c conto residui (PR)		Riaccertamento residui (R)		Eliminazione per perenzione (P)		Residui passivi da esercizi precedenti (EP=RS-PR+R-P)	
		Previsioni definitive di competenza (CP)		Pagamenti c/c conto competenza (PC)		Impegni (I)		Economie di competenza (ECP=CP-I-FPV)		Residui passivi da esercizio di competenza (EC=I-PC)	
		Previsioni definitive di cassa (CS)		Totale pagamenti (TP=PR+PC)		Fondo pluriennale vincolato (FPV)				Totale residui passivi da riportare (TR=EP+EC)	

PROGRAMMA 2 - PROGRAMMA 2 - QUOTA CAPITALE AMMORTAMENTO MUTUI E PRESTITI OBBLIGAZIONARI

TITOLO 4 - RIMBORSO PRESTITI

32500	QUOTA DI CAPITALE AMMORT. MUTUI - 3302	RS	0,00	RR	0,00	R	0,00	P	0,00	EP	0,00
		CP	70.997,55	RC	70.997,55	I	70.997,55	ECP	0,00	EC	0,00
		CS	70.997,55	TR	70.997,55	FPV	0,00			TR	0,00
32600	QUOTA DI CAPITALE AMMORT. MUTUI - 3324	RS	0,00	RR	0,00	R	0,00	P	0,00	EP	0,00
		CP	4.111,23	RC	4.111,23	I	4.111,23	ECP	0,00	EC	0,00
		CS	4.111,23	TR	4.111,23	FPV	0,00			TR	0,00
32700	QUOTA DI CAPITALE AMMORT. MUTUI - 3311	RS	0,00	RR	0,00	R	0,00	P	0,00	EP	0,00
		CP	0,00	RC	0,00	I	0,00	ECP	0,00	EC	0,00
		CS	0,00	TR	0,00	FPV	0,00			TR	0,00
	MACROAGGREGATO 3 - RIMBORSO MUTUI E ALTRI FINANZIAMENTI A MEDIO-LUNGO TERMINE	RS	0,00	RR	0,00	R	0,00	P	0,00	EP	0,00
		CP	75.108,78	RC	75.108,78	I	75.108,78	ECP	0,00	EC	0,00
		CS	75.108,78	TR	75.108,78	FPV	0,00			TR	0,00
	TITOLO 4 - RIMBORSO PRESTITI	RS	0,00	RR	0,00	R	0,00	P	0,00	EP	0,00
		CP	75.108,78	RC	75.108,78	I	75.108,78	ECP	0,00	EC	0,00
		CS	75.108,78	TR	75.108,78	FPV	0,00			TR	0,00
	TOTALE PROGRAMMA 2 - QUOTA CAPITALE AMMORTAMENTO MUTUI E PRESTITI OBBLIGAZIONARI	RS	0,00	RR	0,00	R	0,00	P	0,00	EP	0,00
		CP	75.108,78	RC	75.108,78	I	75.108,78	ECP	0,00	EC	0,00
		CS	75.108,78	TR	75.108,78	FPV	0,00			TR	0,00

	TOTALE MISSIONE 50 - DEBITO PUBBLICO	RS	0,00	RR	0,00	R	0,00	P	0,00	EP	0,00
		CP	87.877,06	RC	87.877,06	I	87.877,06	ECP	0,00	EC	0,00
		CS	87.877,06	TR	87.877,06	FPV	0,00			TR	0,00

MISSIONE	PROGRAMMA	TITOLO	DENOMINAZIONE	Residui passivi al 1/1/2023		Pagamenti c/c conto residui		Riaccertamento residui (R)		Eliminazione per perenzione		Residui passivi da esercizi precedenti	
				(RS)	(CS)	(PR)	(PC)	(R)	(P)	(EP=RS-PR+R-P)	(EP=RS-PR+R-P)		
				Previsioni definitive di competenza (CP)	Previsioni definitive di cassa (CS)	Pagamenti c/c conto competenza (PC)	Totale pagamenti (TP=PR+PC)	Impegni (I)	Economie di competenza (ECP=CP-I-FPV)			Residui passivi da esercizio di competenza (EC=I-PC)	Totale residui passivi da riportare (TR=EP+EC)

MISSIONE 60 - MISSIONE 60 - ANTICIPAZIONI FINANZIARIE

PROGRAMMA 1 - PROGRAMMA 1 - RESTITUZIONE ANTICIPAZIONE DI TESORERIA

TITOLO 5 - CHIUSURA ANTICIPAZIONI RICEVUTE DA ISTITUTO TESORIERE/CASSIERE

32400	RIMBORSO ANTICIPAZ. DI CASSA	RS	0,00	RR	0,00	RR	0,00	R	0,00	P	0,00	EP	0,00
		CP	300.000,00	RC	0,00	I	0,00	I	0,00	ECP	300.000,00	EC	0,00
		CS	300.000,00	TR	0,00	FPV	0,00	FPV	0,00			TR	0,00

MACROAGGREGATO 1 - CHIUSURA ANTICIPAZIONI RICEVUTE DA ISTITUTO TESORIERE/CASSIERE

		RS	0,00	RR	0,00	R	0,00	R	0,00	P	0,00	EP	0,00
		CP	300.000,00	RC	0,00	I	0,00	I	0,00	ECP	300.000,00	EC	0,00
		CS	300.000,00	TR	0,00	FPV	0,00	FPV	0,00			TR	0,00

TITOLO 5 - CHIUSURA ANTICIPAZIONI RICEVUTE DA ISTITUTO TESORIERE/CASSIERE

		RS	0,00	RR	0,00	R	0,00	R	0,00	P	0,00	EP	0,00
		CP	300.000,00	RC	0,00	I	0,00	I	0,00	ECP	300.000,00	EC	0,00
		CS	300.000,00	TR	0,00	FPV	0,00	FPV	0,00			TR	0,00

TOTALE PROGRAMMA 1 - RESTITUZIONE ANTICIPAZIONE DI TESORERIA

		RS	0,00	RR	0,00	R	0,00	R	0,00	P	0,00	EP	0,00
		CP	300.000,00	RC	0,00	I	0,00	I	0,00	ECP	300.000,00	EC	0,00
		CS	300.000,00	TR	0,00	FPV	0,00	FPV	0,00			TR	0,00

TOTALE MISSIONE 60 - ANTICIPAZIONI FINANZIARIE

		RS	0,00	RR	0,00	R	0,00	R	0,00	P	0,00	EP	0,00
		CP	300.000,00	RC	0,00	I	0,00	I	0,00	ECP	300.000,00	EC	0,00
		CS	300.000,00	TR	0,00	FPV	0,00	FPV	0,00			TR	0,00

MISSIONE	PROGRAMMA	TITOLO	DENOMINAZIONE	Residui passivi al 1/1/2023		Pagamenti c/c conto residui		Riaccertamento residui (R)		Eliminazione per perenzione		Residui passivi da esercizi precedenti	
				(RS)		(PR)		(P)		(EP=RS-PR+R+P)			
				Previsioni definitive di competenza (CP)	Previsioni definitive di cassa (CS)	Pagamenti c/c conto competenza (PC)	Totale pagamenti (TP=PR+PC)	Impegni (I)	Economie di competenza (ECP=CP-I-FPV)	Residui passivi da esercizio di competenza (EC=I-PC)	Totale residui passivi da riportare (TR=EP+EC)		

MISSIONE 99 - MISSIONE 99 - SERVIZI PER CONTO TERZI

PROGRAMMA 1 - PROGRAMMA 1 - SERVIZI PER CONTO TERZI E PARTITE DI GIRO

TITOLO 7 - USCITE PER CONTO TERZI E PARTITE DI GIRO

32900	VERS. RIT. PREV. ASSIST. PER PERSONALE	RS	2.583,28	RR	2.583,28	R	0,00	P	0,00	EP	0,00	0,00	0,00
		CP	50.000,00	RC	12.334,78	I	14.054,87	ECP	35.945,13	EC	1.720,09	1.720,09	1.720,09
		CS	52.583,28	TR	14.918,06	FPV	0,00			TR	1.720,09	1.720,09	
33000	VERSAMENTO RITENUTE ERARIALI DA LAV. DIP. TE	RS	0,00	RR	0,00	R	0,00	P	0,00	EP	0,00	0,00	0,00
		CP	0,00	RC	0,00	I	0,00	ECP	0,00	EC	0,00	0,00	0,00
		CS	0,00	TR	0,00	FPV	0,00			TR	0,00	0,00	0,00
33000	VERSAMENTO RITENUTE ERARIALI DA LAV. DIP. TE	RS	4.465,46	RR	4.465,46	R	0,00	P	0,00	EP	0,00	0,00	0,00
		CP	100.000,00	RC	32.962,76	I	36.747,87	ECP	63.252,13	EC	3.785,11	3.785,11	3.785,11
		CS	104.465,46	TR	37.428,22	FPV	0,00			TR	3.785,11	3.785,11	
33100	VERS. ALTRE RITENUTE PERS. PER CONTO TERZI	RS	0,00	RR	0,00	R	0,00	P	0,00	EP	0,00	0,00	0,00
		CP	1.000,00	RC	0,00	I	0,00	ECP	1.000,00	EC	0,00	0,00	0,00
		CS	1.000,00	TR	0,00	FPV	0,00			TR	0,00	0,00	0,00
33200	RESTITUZ. DEPOSITI CAUZIONALI	RS	118.009,60	RR	81.322,60	R	0,00	P	0,00	EP	36.687,00	36.687,00	36.687,00
		CP	100.000,00	RC	0,00	I	1.800,00	ECP	98.200,00	EC	1.800,00	1.800,00	1.800,00
		CS	218.009,60	TR	81.322,60	FPV	0,00			TR	38.487,00	38.487,00	
33400	ANTICIPAZ. FONDI SERVIZI ECONOMATO	RS	0,00	RR	0,00	R	0,00	P	0,00	EP	0,00	0,00	0,00
		CP	0,00	RC	0,00	I	0,00	ECP	0,00	EC	0,00	0,00	0,00
		CS	0,00	TR	0,00	FPV	0,00			TR	0,00	0,00	0,00
33400	ANTICIPAZ. FONDI SERVIZI ECONOMATO	RS	0,00	RR	0,00	R	0,00	P	0,00	EP	0,00	0,00	0,00
		CP	3.000,00	RC	1.000,00	I	1.000,00	ECP	2.000,00	EC	0,00	0,00	0,00
		CS	3.000,00	TR	1.000,00	FPV	0,00			TR	0,00	0,00	0,00
33500	RESTITUZ. DEPOSITI CONTRATTUALI	RS	0,00	RR	0,00	R	0,00	P	0,00	EP	0,00	0,00	0,00
		CP	5.000,00	RC	0,00	I	0,00	ECP	5.000,00	EC	0,00	0,00	0,00
		CS	5.000,00	TR	0,00	FPV	0,00			TR	0,00	0,00	0,00
33500	RESTITUZ. DEPOSITI CONTRATTUALI	RS	0,00	RR	0,00	R	0,00	P	0,00	EP	0,00	0,00	0,00
		CP	0,00	RC	0,00	I	0,00	ECP	0,00	EC	0,00	0,00	0,00
		CS	0,00	TR	0,00	FPV	0,00			TR	0,00	0,00	0,00

MISSIONE PROGRAMMA TITOLO	DENOMINAZIONE	Residui passivi al 1/1/2023 (RS)		Pagamenti c/c conto residui (PR)		Riaccertamento residui (R)		Eliminazione per perenzione (P)		Residui passivi da esercizi precedenti (EP=RS-PR+R-P)	
		Previsioni definitive di competenza (CP)		Pagamenti c/c competenza (PC)		Impegni (I)		Economie di competenza (ECP=CP-I-FPV)		Residui passivi da esercizio di competenza (EC=I-PC)	
		Previsioni definitive di cassa (CS)		Totale pagamenti (TP=PR+PC)		Fondo pluriennale vincolato (FPV)				Totale residui passivi da riportare (TR=EP+EC)	
33700	VERSAMENTO RITENUTE ERARIALI DA LAV. AUTONOMO	RS CP CS	2.363,78 50.000,00 52.363,78	RR RC TR	2.363,78 11.109,77 13.473,55	R I FPV	0,00 12.175,77 0,00	P ECP 0,00	0,00 37.824,23 0,00	EP EC TR	0,00 1.066,00 1.066,00
33760	RITENUTA IVA SPLIT PAYMENT ATTIVITÀ ISTITUZIONALE (DA 2018)	RS CP CS	0,00 0,00 0,00	RR RC TR	0,00 0,00 0,00	R I FPV	0,00 0,00 0,00	P ECP 0,00	0,00 0,00 0,00	EP EC TR	0,00 0,00 0,00
33760	RITENUTA IVA SPLIT PAYMENT ATTIVITÀ ISTITUZIONALE (DA 2018)	RS CP CS	7.343,50 150.000,00 157.343,50	RR RC TR	7.343,50 98.002,00 105.345,50	R I FPV	0,00 147.940,14 0,00	P ECP 0,00	0,00 2.059,86 0,00	EP EC TR	0,00 49.938,14 49.938,14
33850	RITENUTA IVA ATTIVITÀ COMMERCIALE	RS CP CS	0,00 0,00 0,00	RR RC TR	0,00 0,00 0,00	R I FPV	0,00 0,00 0,00	P ECP 0,00	0,00 0,00 0,00	EP EC TR	0,00 0,00 0,00
33850	RITENUTA IVA ATTIVITÀ COMMERCIALE	RS CP CS	0,00 500.000,00 500.000,00	RR RC TR	0,00 0,00 0,00	R I FPV	0,00 0,00 0,00	P ECP 0,00	0,00 500.000,00 0,00	EP EC TR	0,00 0,00 0,00
	MACROAGGREGATO 1 - USCITE PER PARTITE DI GIRO	RS CP CS	134.765,62 959.000,00 1.093.765,62	RR RC TR	98.078,62 155.409,31 253.487,93	R I FPV	0,00 213.718,65 0,00	P ECP 0,00	0,00 745.281,35 0,00	EP EC TR	36.687,00 58.309,34 94.996,34
33300	4503- SERVIZI PER CONTO TERZI - ENTI PUBBLICI	RS CP CS	0,00 15.000,00 15.000,00	RR RC TR	0,00 6.733,71 6.733,71	R I FPV	0,00 6.804,71 0,00	P ECP 0,00	0,00 8.195,29 0,00	EP EC TR	0,00 71,00 71,00
33600	SERVIZI PER CONTO DELLO STATO (REFERENDUM, ELEZIONI NAZIONALI, ECC.)	RS CP CS	0,00 3.000,00 3.000,00	RR RC TR	0,00 0,00 0,00	R I FPV	0,00 0,00 0,00	P ECP 0,00	0,00 3.000,00 0,00	EP EC TR	0,00 0,00 0,00
33600	SERVIZI PER CONTO DELLO STATO (REFERENDUM, ELEZIONI NAZIONALI, ECC.)	RS CP CS	0,00 0,00 0,00	RR RC TR	0,00 0,00 0,00	R I FPV	0,00 0,00 0,00	P ECP 0,00	0,00 0,00 0,00	EP EC TR	0,00 0,00 0,00
33810	VERSAMENTO CORRISPETTIVO C.I.E. ALLO STATO	RS CP CS	0,00 0,00 0,00	RR RC TR	0,00 0,00 0,00	R I FPV	0,00 0,00 0,00	P ECP 0,00	0,00 0,00 0,00	EP EC TR	0,00 0,00 0,00

MISSIONE PROGRAMMA TITOLO	DENOMINAZIONE	Residui passivi al 1/1/2023 (RS)		Pagamenti c/c conto residui (PR)		Riaccertamento residui (R)		Eliminazione per perenzione (P)		Residui passivi da esercizi precedenti (EP=RS-PR+R-P)	
		Previsioni definitive di competenza (CP)		Pagamenti c/c conto competenza (PC)		Impegni (I)		Economie di competenza (ECP=CP-I-FPV)		Residui passivi da esercizio di competenza (EC=I-PC)	
		Previsioni definitive di cassa (CS)		Totale pagamenti (TP=PR+PC)		Fondo pluriennale vincolato (FPV)				Totale residui passivi da riportare (TR=EP+EC)	
33810	VERSAMENTO CORRISPETTIVO C.I.E. ALLO STATO	RS	67,16	RR	67,16	R	0,00	P	0,00	EP	0,00
		CP	3.000,00	RC	2.686,40	I	2.736,77	ECP	263,23	EC	50,37
		CS	3.067,16	TR	2.753,56	FPV	0,00			TR	50,37
	MACROAGGREGATO 2 - USCITE PER CONTO TERZI	RS	67,16	RR	67,16	R	0,00	P	0,00	EP	0,00
		CP	21.000,00	RC	9.420,11	I	9.541,48	ECP	11.458,52	EC	121,37
		CS	21.067,16	TR	9.487,27	FPV	0,00			TR	121,37
	TITOLO 7 - USCITE PER CONTO TERZI E PARTITE DI GIRO	RS	134.832,78	RR	98.145,78	R	0,00	P	0,00	EP	36.687,00
		CP	980.000,00	RC	164.829,42	I	223.260,13	ECP	756.739,87	EC	58.430,71
		CS	1.114.832,78	TR	262.975,20	FPV	0,00			TR	95.117,71
	TOTALE PROGRAMMA 1 - SERVIZI PER CONTO TERZI E PARTITE DI GIRO	RS	134.832,78	RR	98.145,78	R	0,00	P	0,00	EP	36.687,00
		CP	980.000,00	RC	164.829,42	I	223.260,13	ECP	756.739,87	EC	58.430,71
		CS	1.114.832,78	TR	262.975,20	FPV	0,00			TR	95.117,71
	TOTALE MISSIONE 99 - SERVIZI PER CONTO TERZI	RS	134.832,78	RR	98.145,78	R	0,00	P	0,00	EP	36.687,00
		CP	980.000,00	RC	164.829,42	I	223.260,13	ECP	756.739,87	EC	58.430,71
		CS	1.114.832,78	TR	262.975,20	FPV	0,00			TR	95.117,71

MISSIONE	PROGRAMMA	TITOLO	DENOMINAZIONE	Residui passivi al 1/1/2023		Pagamenti c/c conto residui		Riaccertamento residui (R)		Eliminazione per perenzione		Residui passivi da esercizi precedenti	
				(RS)	(CS)	(PR)	(PC)	(I)	(FPV)	(P)	(ECP)	(EP=RS-PR+R-P)	(EC=I-PC)
				Previsioni definitive di competenza (CP)	Previsioni definitive di cassa	Pagamenti c/c conto competenza (PC)	Totale pagamenti (TP=PR+PC)	Impegni (I)	Fondo pluriennale vincolato (FPV)	Economie di competenza (ECP=CP-I-FPV)		Residui passivi da esercizio di competenza (EC=I-PC)	Totale residui passivi da riportare (TR=EP+EC)
TOTALE TITOLI SPESA				RS	389.327,50	RR	273.577,78	R	-4.412,09	P	0,00	EP	111.337,63
				CP	5.400.025,85	RC	1.986.778,63	I	2.640.504,57	ECP	1.421.746,84	EC	653.725,94
				CS	4.436.578,91	TR	2.260.356,41	FPV	1.337.774,44			TR	765.063,57
TOTALE GENERALE SPESA				RS	389.327,50	PR	273.577,78	R	-4.412,09	P	0,00	EP	111.337,63
				CP	5.400.025,85	PC	1.986.778,63	I	2.640.504,57	ECP	1.421.746,84	EC	653.725,94
				CS	4.436.578,91	TP	2.260.356,41	FPV	1.337.774,44			TR	765.063,57