

COMUNE DI
SULZANO



2023
RENDICONTO

SOMMARIO

Nota Integrativa al rendiconto della gestione 2023.....	pag. 3
Illustrazione del conto del bilancio	pag. 54
Gestione delle entrate	pag. 79
Riepilogo generale delle entrate.....	pag. 84
Gestione delle spese	pag. 87
Riepilogo generale delle spese per missioni	pag. 115
Riepilogo generale delle spese	pag. 119
Quadro generale riassuntivo	pag. 120
Verifica equilibri	pag. 122
Conto economico.....	pag. 126
Stato patrimoniale.....	pag. 128
Allegati.....	pag. 132
Entrate per capitolo	pag. 310
Spese per capitolo	pag. 330

COMUNE DI SULZANO

Provincia DI BRESCIA



**NOTA INTEGRATIVA AL
RENDICONTO DELLA
GESTIONE 2023**

INTRODUZIONE

Il rendiconto della gestione costituisce il momento conclusivo di un processo di programmazione e controllo che trova la sintesi finale proprio in questo documento contabile. Se, infatti, il Documento Unico di Programmazione ed il Bilancio di Previsione rappresentano la fase iniziale della programmazione, nella quale l'Amministrazione individua le linee strategiche e tattiche della propria azione di governo, il rendiconto della gestione costituisce la successiva fase di verifica dei risultati conseguiti, necessaria al fine di esprimere una valutazione di efficacia dell'azione condotta.

Le considerazioni sopra esposte trovano un riscontro legislativo nelle varie norme dell'ordinamento contabile, norme che pongono in primo piano la necessità di un'attenta attività di programmazione e di un successivo lavoro di controllo, volto a rilevare i risultati ottenuti in relazione all'efficacia dell'azione amministrativa, all'economicità della gestione e all'adeguatezza delle risorse impiegate.

La presente relazione costituisce allegato al rendiconto della gestione per l'esercizio 2023 ed è redatta ai sensi dell'art. 11, comma 6, del D. Lgs. 118 del 23.06.2011, così come modificato ed integrato dal D. Lgs. 126 del 10 agosto 2014. Essa intende fornire informazioni sull'andamento economico-finanziario dell'esercizio in argomento.

La relazione al rendiconto della gestione definisce e conclude il processo di programmazione, iniziato, come appunto sottolineato poc'anzi, con l'approvazione del Documento Unico di Programmazione del Bilancio di Previsione, ed è il documento con il quale si espone il resoconto dell'attività svolta durante l'esercizio precedente.

Questa relazione si propone quindi di esporre i dati più significativi dell'attività dell'Ente, riportando le risultanze finali dell'esercizio.

Si rammenta che l'applicazione del nuovo principio di competenza finanziaria (secondo il quale le obbligazioni attive e passive giuridicamente perfezionate sono registrate in contabilità con l'imputazione all'esercizio nel quale vengono a scadenza) ha modificato i presupposti dell'impegno e dell'accertamento, con dirette conseguenze nella costituzione dei residui passivi ed attivi derivanti dalla competenza e con effetti più rilevanti sul fronte investimenti.

Fatti di rilievo verificatisi dopo la chiusura dell'esercizio

Non vi sono fatti di rilievo da segnalare ai sensi dell'art. 231, comma 1, del TUEL e dell'art. 11, comma 6 del D. Lgs. n. 118/2011.

RENDICONTO DELLA GESTIONE

Il rendiconto della gestione rappresenta il momento in cui si conclude il processo di programmazione e controllo previsto dal legislatore nel vigente ordinamento contabile, nel quale:

- con il bilancio di previsione si fornisce una rappresentazione preventiva delle attività pianificate dall'amministrazione, esplicitando in termini contabili e descrittivi le linee della propria azione di governo attraverso l'individuazione degli obiettivi e dei programmi;
- con il consuntivo e con i documenti di cui si compone (conto del Bilancio, Conto economico e Conto del patrimonio), si procede alla misurazione *ex post* dei risultati conseguiti permettendo, in tal modo, la valutazione dell'operato della Giunta.

Tale impostazione, oltre che dalla vigente normativa, è prevista anche dal Principio Contabile n. 3 approvato dall'Osservatorio per la finanza e la contabilità degli enti locali, che al punto 6 recita: *"Il rendiconto, che si inserisce nel complessivo sistema di bilancio, deve fornire informazioni sui programmi e i progetti realizzati e in corso di realizzazione e sull'andamento finanziario, economico e patrimoniale dell'ente. Sotto il profilo politico-amministrativo, il rendiconto consente l'esercizio del controllo che il Consiglio dell'ente esercita sulla Giunta quale organo esecutivo, nell'esercizio delle prerogative di indirizzo e di controllo politico-amministrativo attribuite dall'ordinamento al Consiglio."* E lo stesso principio contabile esplicita come le finalità della presente relazione, redatta con scopi generali, siano quelle di "rendere conto della gestione" e di fornire informazioni sulla situazione patrimoniale e finanziaria oltre che sull'andamento economico e sui flussi finanziari di un ente locale.

Gli obiettivi generali della comunicazione dell'ente locale devono essere quelli di dare informazioni utili al fine di evidenziare le responsabilità decisionali e di gestione, fornendo informazioni sulle fonti e sugli impieghi in termini finanziari e di cassa, oltre che sui costi dei servizi erogati, misurando l'efficienza e l'efficacia dell'azione amministrativa.

Si rileva che il bilancio di previsione 2023 è stato oggetto di variazioni nel corso dell'esercizio, fra le quali l'assestamento a luglio 2023.

Il consuntivo è il documento ufficiale con il quale ogni Amministrazione dà conto ai cittadini di come siano stati realmente utilizzati i soldi pubblici gestiti in un determinato arco di tempo (esercizio).

Dati alla mano, si tratta di motivare dove e come sono state gestite le risorse reperite nell'anno, ma anche di valutare i risultati conseguiti, raggiunti con il lavoro svolto dall'intera struttura organizzativa. La finalità è quella di misurare lo stato di salute dell'ente, confrontando le aspettative con i risultati concreti.

Come detto, l'attività finanziaria svolta dall'Ente in un anno termina con il conto di bilancio, un documento ufficiale dove si confrontano le risorse reperite con quelle utilizzate. Il rendiconto può terminare con un risultato positivo, chiamato avanzo, oppure con un saldo negativo, detto disavanzo.

L'avanzo di amministrazione 2023 tiene conto dell'introduzione della nuova contabilità armonizzata ex D.Lgs. n. 118/2011 e s.m.i. a partire dal 01/01/2015 e dell'esito del riaccertamento ordinario al 31/12/2023 dei residui attivi e passivi.

STRUTTURA, CONTENUTO E DISCIPLINA DEL CONTO

Il rendiconto è composto da tre documenti:

1. **il conto del bilancio**, che dimostra il risultato della gestione finanziaria, intesa come reperimento di fondi da destinare allo svolgimento delle attività dell'ente, ed è definito sotto forma di risultato contabile di amministrazione in termini di avanzo, pareggio o disavanzo;

2. **il conto economico**, che evidenzia i componenti positivi e negativi dell'attività dell'ente secondo criteri di competenza economica, per la determinazione del risultato economico; va, a questo proposito precisato fin d'ora che l'Ente non è un'azienda privata che deve conseguire un utile, ma che il suo comportamento nello svolgersi dell'azione amministrativa deve essere ispirato a criteri di economicità per il rispetto che si deve all'uso del pubblico denaro;

3. **il conto del patrimonio**, che riassume la consistenza finale del patrimonio evidenziando le variazioni intervenute nel corso dell'esercizio rispetto alla consistenza iniziale.

Il conto del bilancio si ricollega al bilancio di previsione e pone in evidenza le entrate accertate e le somme incassate, nonché le spese impegnate e le somme pagate, tanto in conto della competenza, quanto in conto dei residui.

Il conto del patrimonio, invece, prende in considerazione le variazioni subite dal patrimonio comunale, sia per effetto della gestione del bilancio, sia per altre cause (sopravvenienze e insussistenze attive e passive).

Il conto del bilancio in particolare, in relazione anche a quanto detto, è composto di due atti distinti anche se compresi in un unico documento:

- il conto del tesoriere ed il conto dell'amministrazione.

Per la sua approvazione, il conto passa attraverso le seguenti fasi procedurali:

- resa del conto da parte del tesoriere per la dimostrazione delle somme riscosse e di quelle pagate;
- predisposizione del rendiconto da parte dell'Ufficio Ragioneria, previo riscontro del conto del tesoriere, per l'individuazione dei residui attivi e passivi;
- approvazione schema di rendiconto da parte della Giunta;
- esame da parte dei revisori;
- deliberazione da parte del Consiglio per la sua approvazione e per la determinazione dei residui e del risultato della gestione.

RISULTATO D'ESERCIZIO

I risultati finanziari: il risultato contabile della gestione e il risultato contabile di amministrazione (avanzo o disavanzo di amministrazione)

Con l'entrata in vigore del D.Lgs. 118/2011, avente ad oggetto *"Disposizioni in materia di armonizzazione dei sistemi contabili e degli schemi di bilancio della Regione, degli Enti Locali e loro organismi"*, così come modificato ed integrato dal D.Lgs. 126/2014, si è attivato un processo di riforma degli ordinamenti contabili degli Enti Pubblici che prevede un percorso ben definito, in base al quale, dall'esercizio 2016, il bilancio doveva essere redatto esclusivamente secondo gli schemi armonizzati. La relazione sulla gestione è un documento illustrativo della gestione dell'ente, nonché dei fatti di rilievo verificatisi dopo la chiusura dell'esercizio, contiene ogni eventuale informazione utile ad una migliore comprensione dei dati contabili, ed è predisposto secondo le modalità previste dall'articolo 11, comma 6, del Decreto Legislativo 23 Giugno 2011, n. 118, e successive modificazioni.

Il rendiconto di questo esercizio - di cui questa relazione ne costituisce la parte esplicativa e descrittiva - è stato predisposto rispettando i principi contabili vigenti e, nella fattispecie, il principio contabile numero 3 *"Il rendiconto degli enti locali"*.

Le operazioni di chiusura del rendiconto sono state precedute da una rigorosa valutazione dei flussi finanziari.

Il riscontro sulle entrate, oggetto di accertamento in conto competenza, ha comportato la verifica sulla presenza di tutti gli elementi identificativi, come la ragione del credito, il titolo giuridico che lo supporta, il soggetto debitore, l'ammontare del credito con la relativa scadenza.

Allo stesso tempo, il riscontro sulle uscite, oggetto di impegno in conto competenza, ha comportato la verifica sulla presenza di tutti gli elementi identificativi, come la ragione del debito, l'indicazione della somma da pagare, il soggetto creditore, la scadenza dell'obbligazione e la specificazione del vincolo costituito sullo stanziamento di bilancio mentre agli uffici competenti spetta l'obbligo di conservare la relativa documentazione giustificativa.

Per quanto riguarda il procedimento da seguire per la stesura del rendiconto, è necessario determinare il valore contabile del risultato di amministrazione applicando valutazioni prudenziali sulla scorta dei dati contabili al momento esistenti, compatibilmente con il rispetto delle norme di riferimento. La conclusione di questo procedimento deve portare l'ente ad escludere la presenza di un disavanzo accertato o emergente, circostanza, questa, che comporterebbe l'iscrizione di pari importo tra le spese del nuovo bilancio, e ciò al fine di ripianare la perdita riconducibile ad esercizi precedenti.

Il prospetto dimostrativo del risultato di amministrazione, riportato nelle pagine che seguono, redatto secondo i nuovi principi contabili, indica la quota di esso riconducibile alla gestione dei residui ed a quella della competenza e mostra, infine, la variazione intervenuta nella giacenze di cassa. Il risultato contabile è stato rettificato con l'eventuale quota del fondo pluriennale applicato in spesa.

Il precedente sistema contabile, approvato con il D.Lgs.77/95, non prevedeva la presenza in bilancio della voce "*Fondo pluriennale vincolato*", un elemento contabile che è stato invece introdotto con la contabilità armonizzata approvata con il successivo D.Lgs.118/11.

Con l'applicazione dei nuovi sistemi contabili gli impegni finanziati da entrate a specifica destinazione, di parte corrente o investimenti, sono imputati negli esercizi in cui l'obbligazione diventa esigibile. Questo comporta che lo stanziamento di spesa riconducibile all'originario finanziamento può essere ripartito pro-quota in più esercizi, situazione, questa, che, se non gestita con una soluzione contabile adeguata, porterebbe alla formazione di una componente di avanzo nell'anno in cui nasce il finanziamento (mancata imputazione dell'impegno) e di disavanzo (assenza del finanziamento della spesa) in quelli immediatamente successivi; e questo, fino alla completa imputazione dell'originaria previsione di spesa. La tecnica che prevede l'impiego del fondo pluriennale vincolato ha proprio lo scopo di fare convivere l'imputazione della spesa secondo questo principio (competenza potenziata) con l'esigenza di evitare la formazione di componenti di avanzo o disavanzo artificiose, e, questo, a partire dalla nascita del finanziamento e fino all'esercizio in cui la prestazione connessa con l'obbligazione passiva avrà termine. La normativa in materia contabile estende l'impiego della tecnica del fondo pluriennale anche a casistiche diverse da quelle connesse con spese finanziate da entrate a specifica destinazione, ma solo per limitati casi e circostanze particolari espressamente previste dalla legge. Non si tratta, pertanto, di un criterio generalizzato applicabile a tutte le casistiche di assunzione dell'impegno ma solo ad una cerchia ristretta di situazioni, tutte codificate dalla legge o espressamente regolamentate dai principi contabili, a cui l'ente deve fare riferimento.

Lo stanziamento complessivo delle voci riconducibili al fondo pluriennale in uscita (FPV/U) indica, pertanto, quella parte dell'impegno originario in cui l'esecuzione dell'obbligazione passiva è stata rinviata, secondo il piano di lavoro previsto (cronoprogramma per gli investimenti o previsione di liquidazione per le spese correnti finanziate da entrate a specifica destinazione) ad esercizi successivi. Per quanto riguarda invece la dimensione complessiva assunta dal fondo alla fine dell'esercizio, questo importo è originato sia dai procedimenti di spesa sorti in esercizi precedenti (componente pregressa del FPV/U) che dalle previsioni di uscita riconducibili all'attuale rendiconto (componente nuova del FPV/U). La somma delle due distinte quote indica il valore complessivo del fondo pluriennale al 31/12.

Il risultato di amministrazione deve essere calcolato e poi scomposto nelle singole componenti (fondi accantonati, vincolati, destinati agli investimenti, non vincolati) e questo, al fine di conservare l'eventuale vincolo di destinazione dei singoli elementi costituenti. Il margine di azione nell'utilizzare il risultato di amministrazione dell'esercizio precedente, infatti, dipende proprio da questi fattori.

Il prospetto sotto riportato indica la composizione del risultato di amministrazione secondo i nuovi principi contabili e l'accantonamento al Fondo Crediti di Dubbia Esigibilità (FCDE).

QUADRO RIASSUNTIVO DELLA GESTIONE FINANZIARIA

La situazione finale del Conto Consuntivo, comprensiva della gestione dei residui e del fondo di cassa iniziale, presenta un avanzo di amministrazione, come risulta dal seguente quadro:

<i>ENTRATE</i>	<i>RESIDUI</i>	<i>COMPETENZA</i>	<i>TOTALE</i>
Fondo cassa al 1° gennaio			472.647,40
RISCOSSIONI	1.389.367,13	2.111.953,11	3.501.320,24
PAGAMENTI	892.385,87	2.837.634,56	3.730.020,43
SALDO DI CASSA AL 31 DICEMBRE			243.947,21
PAGAMENTI per azioni esecutive non regolarizzate al 31 dicembre			0,00
FONDO DI CASSA AL 31 DICEMBRE			243.947,21
RESIDUI ATTIVI	3.033.294,06	995.038,28	4.028.332,34
- di cui residui attivi incassati alla data del 31/12 in conti postali e bancari e in attesa del riversamento nel conto di tesoreria principale			9.668,75
- di cui derivanti da accertamenti di tributi effettuati sulla base della stima del dipartimento delle finanze			0,00
RESIDUI PASSIVI	396.332,99	2.190.911,23	2.587.244,22
FONDO PLURIENNALE VINCOLATO PER SPESE CORRENTI (1)			17.199,00
FONDO PLURIENNALE VINCOLATO PER SPESE IN CONTO CAPITALE (1)			1.258.701,87
FONDO PLURIENNALE VINCOLATO PER INCREMENTO ATTIVITA' FINANZIARIE (1)			0,00
RISULTATO DI AMMINISTRAZIONE AL 31 DICEMBRE 2023 (A) (2)			409.134,46

COMPOSIZIONE DEL RISULTATO DI AMMINISTRAZIONE AL 31 DICEMBRE

	<u>TOTALE</u>
Composizione del risultato di amministrazione al 31 dicembre 2023:	
<hr/>	
Parte accantonata (3)	
Fondo crediti di dubbia esigibilità al 31/12/2023 (4)	68.636,23
Accantonamento residui perenti al 31/12/2023 (solo per le regioni) (5)	0,00
Fondo anticipazioni liquidità	0,00
Fondo perdite società partecipate	0,00
Fondo contezioso	41.938,20
Altri accantonamenti	22.402,93
Totale parte accantonata (B)	132.977,36
<hr/>	
Parte vincolata	
Vincoli derivanti da leggi e dai principi contabili	0,00
Vincoli derivanti da trasferimenti	122.499,80
Vincoli derivanti dalla contrazione di mutui	0,00
Vincoli formalmente attribuiti dall'ente	0,00
Altri vincoli	14.223,52
Totale parte vincolata (C)	136.723,32
<hr/>	
Parte destinata agli investimenti	
Totale parte destinata agli investimenti (D)	123.111,49
Totale parte disponibile (E=A-B-C-D)	16.322,29
<hr/>	
F) di cui Disavanzo da debito autorizzato e non contratto (6)	0,00
Se E è negativo, tale importo è iscritto tra le spese del bilancio di previsione come disavanzo da ripianare (6)	0,00

Il Fondo Crediti Dubbia Esigibilità è costituito per neutralizzare, o quanto meno ridurre, l'impatto negativo sugli equilibri di bilancio generati dalla presenza di situazioni di sofferenza nelle obbligazioni attive. In questo contesto, i crediti di dubbia esigibilità possono essere definiti come *"posizioni creditorie per le quali esistono ragionevoli elementi che fanno presupporre un difficile realizzo dovuto al simultaneo verificarsi di due distinte circostanze: incapacità di riscuotere e termini di prescrizione non ancora maturati"*.

Nella sostanza, si va a costituire uno specifico accantonamento assimilabile ad un fondo rischi con una tecnica che non consente di spendere la quota di avanzo corrispondente all'entità del fondo così costituito.

L'ammontare del fondo calcolato a rendiconto dipende dall'andamento delle riscossioni in conto residui attivi che si è manifestato in ciascun anno dell'ultimo quinquennio rispetto all'ammontare complessivo dei crediti esistenti all'inizio del rispettivo esercizio.

Questo conteggio (media del rapporto tra incassi e crediti iniziali) è applicato su ciascuna tipologia di entrata soggetta a possibili situazione di sofferenza ed è effettuato adottando liberamente una delle metodologie statistiche di calcolo alternative previste dalla norma.

Riguardo al tipo di credito oggetto di accantonamento, la norma lascia libertà di scelta delle tipologie oggetto di accantonamento, che possono essere costituite da aggregati omogenei come da singole posizioni creditorie.

Per quanto attiene ai criteri adottabili per la formazione del fondo, l'importo deve essere quantificato dopo avere:

- individuato le categorie di entrate che possono dare luogo alla formazione di crediti di dubbia esigibilità;
- calcolato, per ciascuna categoria, la media tra gli incassi in conto residui attivi ed i rispettivi crediti di inizio esercizio riscontrati nell'ultimo quinquennio e, questo, nei tre tipi di procedimento ammesso, e cioè media semplice, rapporto tra la sommatoria ponderata degli incassi in conto residui attivi rispetto ai rispettivi crediti di inizio esercizio e, infine, media ponderata del rapporto tra incassi in conto residui attivi e crediti iniziali;
- scelto, tra le tre possibilità ammesse, la modalità di calcolo della media utilizzata per ciascuna tipologia di entrata oppure, indistintamente, per tutte le tipologie.

Si rimanda allo specifico allegato al Rendiconto, dal quale risultano tutte le categorie di entrata che possono dare luogo alla formazione di crediti di dubbia esigibilità considerate per la determinazione del FCDE, le percentuali applicate agli importi risultanti a residuo al 31/12/2023 per le stesse categorie di entrate e l'importo del relativo fondo accantonato.

DIMOSTRAZIONE DEL RISULTATO DELLA GESTIONE METODO 1

	<i>Totale</i>
Totale accertamenti e residui attivi riaccertati + fondo iniziale di cassa (+)	8.002.299,98
Totale impegni e residui passivi riaccertati (-)	6.317.264,65
PAGAMENTI PER AZIONI ESECUTIVE (-)	0,00
Fondo pluriennale per spese di parte corrente (-)	17.199,00
Fondo pluriennale per spese in conto capitale (-)	1.258.701,87
AVANZO DI AMMINISTRAZIONE AL 31 DICEMBRE	409.134,46

DIMOSTRAZIONE DEL RISULTATO DELLA GESTIONE METODO 2

	<i>Totale</i>
Minori spese di competenza (+)	2.806.898,81
Minori entrate di competenza (-)	4.728.453,21
Differenza = Saldo di competenza	-1.921.554,40
Avanzo degli esercizi precedenti non applicato	119.226,30
Avanzo applicato	342.883,20
Fondo pluriennale vincolato iniziale	3.160.939,87
Fondo pluriennale vincolato finale	1.275.900,87
SALDO GESTIONE RESIDUI	-16.459,64
PAGAMENTI PER AZIONI ESECUTIVE	0,00
AVANZO DI AMMINISTRAZIONE AL 31 DICEMBRE	409.134,46

DIMOSTRAZIONE DEL RISULTATO DELLA GESTIONE METODO 3

	<i>Totale</i>
GESTIONE DI COMPETENZA	
Totale accertamenti di competenza	3.106.991,39
Totale impegni di competenza	5.028.545,79
SALDO GESTIONE COMPETENZA	-1.921.554,40
GESTIONE DEI RESIDUI	
Minori residui attivi (-)	43.863,89
Minori residui passivi (+)	27.404,25
SALDO GESTIONE RESIDUI	-16.459,64
RIEPILOGO	
SALDO GESTIONE COMPETENZA	-1.921.554,40
SALDO GESTIONE RESIDUI	-16.459,64
SALDO	-1.938.014,04
COMPOSIZIONE DELL'AVANZO DI AMMINISTRAZIONE	
AVANZO DAGLI ESERCIZI PRECEDENTI	462.109,50
Fondo pluriennale vincolato iniziale	3.160.939,87
Fondo pluriennale vincolato finale	1.275.900,87
INSUSSISTENZE ED ECONOMIE IN CONTO RESIDUI	-16.459,64
di cui da gestione corrente	-14.828,51
da gestione in conto capitale	-2.014,96
da gestione partite di giro	383,83
RISULTATO DI GESTIONE DI COMPETENZA	-1.921.554,40
di cui da gestione corrente	47.014,93
da gestione in conto capitale	-1.968.569,33
da gestione partite di giro	0,00
PAGAMENTI PER AZIONI ESECUTIVE	0,00
AVANZO DI AMMINISTRAZIONE AL 31 DICEMBRE	409.134,46

GESTIONE DI COMPETENZA

Il termine "gestione di competenza" identifica quella parte della gestione ottenuta considerando solo le operazioni finanziarie relative all'esercizio in corso, senza cioè esaminare quelle generate da fatti accaduti negli anni precedenti e non ancora conclusi. Essa, infatti, evidenzia il risultato ottenuto quale differenza tra gli accertamenti e gli impegni dell'esercizio, a loro volta articolabili in una gestione di cassa ed in una dei residui, con risultati parziali che concorrono alla determinazione del risultato totale.

Questi valori, se positivi, evidenziano la capacità dell'ente di acquisire ricchezza e destinarla a favore della collettività amministrata. Allo stesso modo, risultati negativi portano a concludere che l'ente ha dato vita ad una quantità di spese superiori alle risorse raccolte che, se non adeguatamente compensate dalla gestione residui, determinano un risultato finanziario negativo.

Il risultato di questa gestione, di norma, evidenzia la capacità da parte dell'ente di prevedere dei flussi di entrata e di spesa, sia nella fase di impegno/accertamento che in quella di pagamento/riscossione, tali da consentire il principio di pareggio finanziario non solo in fase previsionale ma anche durante l'intero anno.

Non a caso l'art. 193 del D.Lgs. n. 267 del 18 agosto 2000 impone il rispetto, durante la gestione e nelle variazioni di bilancio, del pareggio finanziario e di tutti gli equilibri stabiliti in bilancio per la copertura delle spese correnti e per il finanziamento degli investimenti, secondo le norme contabili previste dal decreto legislativo.

Al termine dell'esercizio, pertanto, una attenta gestione dovrebbe consentire di conseguire un risultato, di pareggio o positivo, in grado di dimostrare la capacità dell'ente di disporre un adeguato flusso di risorse (accertamento di entrate) tale da assicurare la copertura finanziaria degli impegni di spesa assunti.

In generale potremmo ritenere che un risultato della gestione di competenza positivo (avanzo) evidenzia una equilibrata e corretta gestione, mentre un valore negativo trova generalmente la sua giustificazione nel verificarsi di eventi imprevedibili che hanno modificato le iniziali previsioni attese.

Con riferimento alla gestione di competenza del nostro Ente, ci troviamo di fronte ad una situazione contabile di competenza quale quella riportata nella tabella seguente.

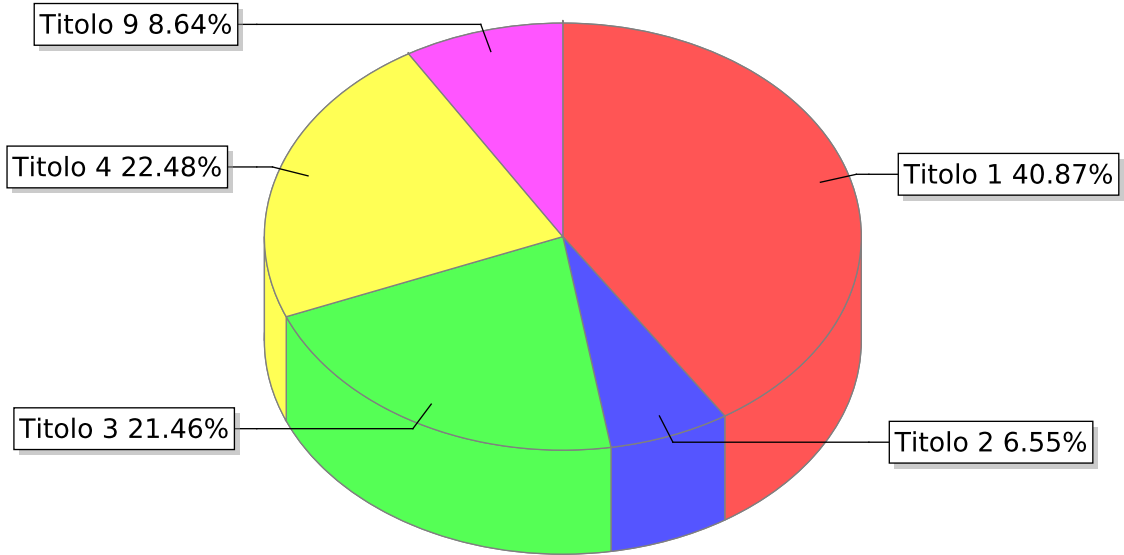
QUADRO RIASSUNTIVO DELLA GESTIONE DI COMPETENZA

<i>ENTRATE</i>	<i>ACCERTAMENTI</i>	<i>INCASSI</i>
Fondo di cassa all'inizio dell'esercizio	0,00	472.647,40
Utilizzo avanzo di amministrazione (1)	342.883,20	0,00
di cui Utilizzo Fondo anticipazioni di liquidità	0,00	0,00
Fondo pluriennale vincolato di parte corrente (2)	7.626,49	0,00
Fondo pluriennale vincolato in c/capitale (2)	3.153.313,38	0,00
di cui Fondo pluriennale vincolato c/capitale finanziato da debito	0,00	0,00
Fondo pluriennale vincolato per incremento di attività finanziarie (2)	0,00	0,00
Titolo 1 - Entrate correnti di natura tributaria, contributiva e perequativa	1.269.979,07	1.241.575,48
Titolo 2 - Trasferimenti correnti	203.382,55	146.308,94
Titolo 3 - Entrate extratributarie	666.843,95	605.009,50
Titolo 4 - Entrate in conto capitale	698.396,92	853.269,43
Titolo 5 - Entrate da riduzione di attività finanziarie	0,00	0,00
TOTALE ENTRATE FINALI	2.838.602,49	2.846.163,35
Titolo 6 - Accensione di prestiti	0,00	400.000,00
Titolo 7 - Anticipazioni da istituto tesoriere/cassiere	0,00	0,00
Titolo 9 - Entrate per conto di terzi e partite di giro	268.388,90	255.156,89
TOTALE ENTRATE DELL'ESERCIZIO	3.106.991,39	3.501.320,24
TOTALE COMPLESSIVO ENTRATE	6.610.814,46	3.973.967,64
DISAVANZO DI COMPETENZA	0,00	0,00
di cui Disavanzo di competenza da debito autorizzato e non contratto (DANC) (7)	0,00	0,00
TOTALE A PAREGGIO	6.610.814,46	3.973.967,64

<i>SPESE</i>	<i>IMPEGNI</i>	<i>PAGAMENTI</i>
Disavanzo di amministrazione (3)	0,00	0,00
Disavanzo derivante da debito autorizzato e non contratto ripianato con accensione di prestiti (4)	0,00	0,00
Titolo 1 - Spese correnti	2.000.867,54	2.113.482,30
Fondo pluriennale vincolato di parte corrente (5)	17.199,00	0,00
Titolo 2 - Spese in conto capitale	2.666.966,25	1.257.868,82
Fondo pluriennale vincolato in c/capitale (5)	1.258.701,87	0,00
di cui Fondo pluriennale vincolato in c/capitale finanziato da debito	0,00	0,00
Titolo 3 - Spese per incremento di attività finanziarie	0,00	0,00
Fondo pluriennale vincolato per attività finanziarie (5)	0,00	0,00
TOTALE SPESE FINALI	5.943.734,66	3.371.351,12
Titolo 4 - Rimborso di prestiti	92.323,10	92.323,10
Fondo anticipazioni di liquidità (6)	0,00	0,00
Titolo 5 - Chiusura Anticipazioni da istituto tesoriere/cassiere	0,00	0,00
Titolo 7 - Spese per conto terzi e partite di giro	268.388,90	266.346,21
TOTALE SPESE DELL'ESERCIZIO	6.304.446,66	3.730.020,43
TOTALE COMPLESSIVO SPESE	6.304.446,66	3.730.020,43
AVANZO DI COMPETENZA / FONDO DI CASSA	306.367,80	243.947,21
TOTALE A PAREGGIO	6.610.814,46	3.973.967,64

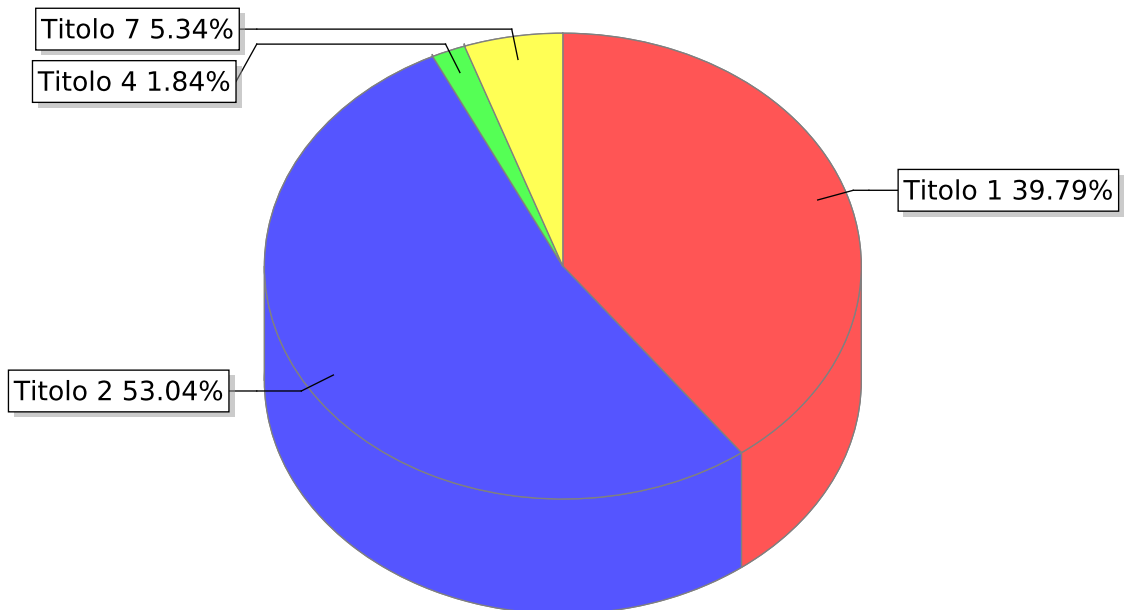
La tabella sopra riportata evidenzia il risultato di competenza per l'anno 2023 determinato quale differenza fra accertamenti e impegni, riscossioni e pagamenti.

Accertamenti



- Titolo 1 - Entrate correnti di natura tributaria, contributiva e perequativa
- Titolo 2 - Trasferimenti correnti
- Titolo 3 - Entrate extratributarie
- Titolo 4 - Entrate in conto capitale
- Titolo 9 - Entrate per conto terzi e partite di giro

Impegni



- Titolo 1 - Spese correnti
- Titolo 2 - Spese in conto capitale
- Titolo 4 - Rimborso Prestiti
- Titolo 7 - Uscite per conto terzi e partite di giro

SALDO GESTIONE RESIDUI

La ricognizione dei residui attivi e passivi relativi ad esercizi pregressi (*riaccertamento ordinario*) è una delle fasi propedeutiche alla chiusura del rendiconto, al fine di verificare la fondatezza della rispettiva posizione giuridica originaria, il permanere nel tempo della posizione creditoria o debitoria, la corretta imputazione contabile in base al criterio di esigibilità dell'entrata e della spesa ed, infine, l'esatta collocazione nella rispettiva struttura contabile.

La ricognizione dei residui attivi ha permesso di far emergere e gestire a livello contabile le possibili situazioni dei crediti di dubbia e difficile esazione, di quelli riconosciuti assolutamente inesigibili, dei crediti riconosciuti insussistenti per la sopravvenuta estinzione legale del diritto o per l'indebito o erroneo accertamento originario del diritto al credito.

Fermo restando che, come evidenzia il principio contabile All. 4/2 D.Lgs. 118/2011 al punto 9.1., trascorsi tre anni dalla scadenza di un credito di dubbia e difficile esazione non riscosso, il responsabile del servizio competente alla gestione dell'entrata valuta l'opportunità di operare lo stralcio di tale credito dal conto del bilancio, riducendo di pari importo il fondo crediti di dubbia esigibilità accantonato nel risultato di amministrazione, la normativa contabile impone particolare rigore e trasparenza nel mantenimento dei residui attivi più anziani:

- *rigore* perché gran parte dei residui attivi con anzianità superiore ai 3 anni andrebbe accantonata nel Fondo Crediti Dubbia Esigibilità al 100%;
- *trasparenza* perché l'ente, in base a quanto disposto dall'art. 11, comma 6, D.Lgs. 118/2011 e s.m.i., deve indicare nella relazione sulla gestione le ragioni della persistenza dei residui con anzianità superiore ai cinque anni e di maggiore consistenza, nonché sulla fondatezza degli stessi, compresi i crediti inesigibili, stralciati dal conto del bilancio, sino al compimento dei termini di prescrizione.

La ricognizione sui residui passivi ha consentito invece di gestire contabilmente le situazioni relative ai residui passivi per i quale il corrispondente debito risultava essere insussistente o prescritto.

I residui attivi riconosciuti assolutamente inesigibili o insussistenti per l'avvenuta legale estinzione (*prescrizione*) o per indebita o erroneo accertamento del credito sono stati definitivamente eliminati e formalizzati nella delibera di riaccertamento ordinario dei residui, debitamente motivata.

Allo stesso tempo, i residui passivi riconosciuti insussistenti per l'avvenuta legale estinzione (*prescrizione*) o per indebita o erroneo impegno di un'obbligazione non dovuta sono stati definitivamente eliminati dalle scritture e dai documenti di bilancio attraverso lo stesso provvedimento di riaccertamento ordinario dei residui. Per quanto riguarda quest'ultima operazione, nel caso in cui l'eliminazione o la riduzione del residuo passivo avesse interessato una spesa finanziata da un'entrata con un preciso vincolo di destinazione, va dato atto che l'economia così determinata sarà gestita in modo separato per ripristinare così l'originario vincolo di destinazione (*vincolo sull'avanzo di amministrazione*).

GESTIONE DEI RESIDUI ATTIVI

<i>Gestione</i>	<i>Residui iniziali</i>	<i>Riscossioni</i>	<i>Da riportare</i>	<i>Accertamenti</i>	<i>Differenza</i>
Corrente Tit I, II, III	439.778,97	298.364,80	112.568,57	410.933,37	28.845,60
C/Capitale Tit. IV, V, VI	4.022.699,68	1.087.649,74	2.920.725,49	4.008.375,23	14.324,45
Anticipazioni di cassa	0,00	0,00	0,00	0,00	0,00
Servizi in conto terzi	4.046,43	3.352,59	0,00	3.352,59	693,84
Totale	4.466.525,08	1.389.367,13	3.033.294,06	4.422.661,19	43.863,89

GESTIONE DEI RESIDUI PASSIVI

<i>Gestione</i>	<i>Residui iniziali</i>	<i>Pagamenti</i>	<i>Da riportare</i>	<i>Impegni</i>	<i>Differenza</i>
Corrente Tit I	425.931,85	392.427,31	19.487,45	411.914,76	14.017,09
C/Capitale Tit. II, III	847.034,21	483.995,03	350.729,69	834.724,72	12.309,49
Rimb. prestiti Tit. IV	0,00	0,00	0,00	0,00	0,00
Anticipazioni di cassa	0,00	0,00	0,00	0,00	0,00
Servizi in conto terzi	43.157,05	15.963,53	26.115,85	42.079,38	1.077,67
Totale	1.316.123,11	892.385,87	396.332,99	1.288.718,86	27.404,25

EQUILIBRI DI COMPETENZA

L'equilibrio del bilancio corrente

Il bilancio corrente trova una sua implicita definizione nell'articolo 162, comma 6, del D.Lgs. n.267/2000 che così recita: *“... le previsioni di competenza relative alle spese correnti sommate alle previsioni di competenza relative ai trasferimenti in c/capitale, al saldo negativo delle partite finanziarie e alle quote di capitale delle rate di ammortamento dei mutui e degli altri prestiti, con l'esclusione dei rimborsi anticipati, non possono essere complessivamente superiori alle previsioni di competenza dei primi tre titoli dell'entrata, ai contributi destinati al rimborso dei prestiti e all'utilizzo dell'avanzo di competenza di parte corrente e non possono avere altra forma di finanziamento, salvo le eccezioni tassativamente indicate nel principio applicato alla contabilità finanziaria necessarie a garantire elementi di flessibilità degli equilibri di bilancio ai fini del rispetto del principio dell'integrità.”* Ne consegue che, anche in sede di rendicontazione, appare indispensabile verificare se questo vincolo iniziale abbia trovato concreta attuazione al termine dell'esercizio, confrontando tra loro, in luogo delle previsioni di entrata e di spesa, accertamenti ed impegni della gestione di competenza. In generale, potremmo sostenere che il bilancio corrente misura la quantità di entrate destinate all'ordinaria gestione dell'ente.

L'equilibrio del bilancio investimenti

Se il bilancio corrente misura la differenza tra le entrate e le spese dell'esercizio, il bilancio investimenti analizza il sistema di relazioni tra fonti ed impieghi relative a quelle che partecipano per più esercizi nei processi di produzione e di erogazione dei servizi dell'ente. In particolare, le spese che l'ente sostiene per gli investimenti sono quelle finalizzate alla realizzazione ed acquisto di impianti, opere e beni non destinati all'uso corrente. Tali spese permettono di assicurare le infrastrutture necessarie per l'esercizio delle sue funzioni istituzionali, per l'attuazione dei servizi pubblici e per promuovere e consolidare lo sviluppo sociale ed economico della popolazione. Contabilmente le spese di investimento sono inserite nel bilancio ai Titoli II e III della spesa e, in parte, trovano specificazione nel Programma dei lavori pubblici. L'Ente, ai sensi dell'art. 199 del TUEL, può provvedere al finanziamento delle spese di investimento mediante:

- l'utilizzo di entrate correnti destinate per legge agli investimenti;
- l'utilizzo di entrate derivanti dall'alienazione di beni;
- la contrazione di mutui passivi;
- l'utilizzo di entrate derivanti da trasferimenti in conto capitale dello Stato o delle Regioni o di altri enti del settore pubblico allargato;
- l'utilizzo dell'avanzo di amministrazione ai sensi dell'art. 187 TUEL;
- l'utilizzo dell'avanzo di parte corrente, eccedente rispetto alle spese correnti ed alle quote capitali dei prestiti.

L'equilibrio parziale del bilancio investimenti può essere determinato confrontando le entrate per investimenti esposte nei titoli IV, V e VI (con l'esclusione delle somme, quali gli oneri di urbanizzazione, che sono già state esposte nel Bilancio corrente, e le somme per riscossione crediti e altre attività finanziarie) con le spese dei Titoli II e III da cui sottrarre l'intervento "concessioni di crediti" .

Tenendo conto del vincolo legislativo previsto dal bilancio corrente, l'equilibrio è rispettato:

- in fase di redazione del bilancio di previsione, confrontando i dati attesi;
- in fase di rendicontazione, confrontando gli accertamenti e gli impegni.

A seguito del complesso delle variazioni apportate in corso di esercizio, degli accertamenti e degli impegni, l'equilibrio economico-finanziario è dimostrato dalla seguente tabella:

EQUILIBRIO ECONOMICO-FINANZIARIO	Accertamenti /Impegni
A) Fondo pluriennale vincolato per spese correnti iscritto in entrata	7.626,49
AA) Recupero disavanzo di amministrazione esercizio precedente	0,00
Q1) Fondo pluriennale vincolato per spese Titolo 2.04 Altri trasferimenti in conto capitale iscritto in entrata	0,00
B) Entrate Titoli 1.00 - 2.00 - 3.00	2.140.205,57
- di cui per estinzione anticipata di prestiti	0,00
C) Entrate Titolo 4.02.06 - Contributi agli investimenti direttamente destinati al rimborso dei prestiti da amministrazioni pubbliche	0,00
D) Spese Titolo 1.00 - Spese correnti	2.000.867,54
- di cui spese correnti non ricorrenti finanziate con utilizzo del risultato di amministrazione	0,00
D1) Fondo pluriennale vincolato di parte corrente (di spesa)	17.199,00
E) Spese Titolo 2.04 - Altri trasferimenti in conto capitale	0,00
E1) Fondo pluriennale vincolato di spesa - Titolo 2.04 Altri trasferimenti in conto capitale	0,00
F1) Spese Titolo 4.00 - Quote di capitale amm.to dei mutui e prestiti obbligazionari	92.323,10
- di cui per estinzione anticipata di prestiti	0,00
F2) Fondo anticipazioni di liquidità	0,00
G) SOMMA FINALE (G=A-AA+Q1+B+C-D-D1-E-E1-F1-F2)	37.442,42
ALTRE POSTE DIFFERENZIALI, PER ECCEZIONI PREVISTE DA NORME DI LEGGE E DAI PRINCIPI CONTABILI, CHE HANNO EFFETTO SULL'EQUILIBRIO EX ARTICOLO 162, COMMA 6, DEL TESTO UNICO DELLE LEGGI SULL'ORDINAMENTO DEGLI ENTI LOCALI	
H) Utilizzo avanzo di amministrazione per spese correnti e per rimborso prestiti	24.393,00
- di cui per estinzione anticipata di prestiti	0,00
I) Entrate di parte capitale destinate a spese correnti in base a specifiche disposizioni di legge o dei principi contabili	0,00
- di cui per estinzione anticipata di prestiti	0,00
L) Entrate di parte corrente destinate a spese di investimento in base a specifiche disposizioni di legge o dei principi contabili	0,00
M) Entrate da accensione di prestiti destinate a estinzione anticipata dei prestiti	0,00

EQUILIBRIO ECONOMICO-FINANZIARIO	Accertamenti /Impegni
O1) RISULTATO DI COMPETENZA DI PARTE CORRENTE (O1=G+H+I-L+M)	61.835,42
- Risorse accantonate di parte corrente stanziare nel bilancio dell'esercizio 2023	15.371,69
- Risorse vincolate di parte corrente nel bilancio	
O2) EQUILIBRIO DI BILANCIO DI PARTE CORRENTE (*)	40.119,13
- Variazione accantonamenti di parte corrente effettuata in sede di rendiconto (+)/(-)	9.372,76
O3) EQUILIBRIO COMPLESSIVO DI PARTE CORRENTE (*)	30.746,37
P) Utilizzo avanzo di amministrazione per spese di investimento	318.490,20
Q) Fondo pluriennale vincolato per spese in conto capitale iscritto in entrata	3.153.313,38
Q1) Fondo pluriennale vincolato per spese Titolo 2.04 Altri trasferimenti in conto capitale iscritto in entrata	0,00
J2) Fondo pluriennale vincolato per spese Titolo 3.01 Acquisizioni di attività finanziarie iscritto in entrata	0,00
R) Entrate Titoli 4.00-5.00-6.00	698.396,92
C) Entrate Titolo 4.02.06 - Contributi agli investimenti direttamente destinati al rimborso dei prestiti da amministrazioni pubbliche	0,00
I) Entrate di parte capitale destinate a spese correnti in base a specifiche disposizioni di legge o dei principi contabili	0,00
S1) Entrate Titolo 5.02 per Riscossione crediti di breve termine	0,00
S2) Entrate Titolo 5.03 per Riscossione crediti di medio-lungo termine	0,00
T) Entrate Titolo 5.04 relative a Altre entrate per riduzione di attività finanziarie	0,00
L) Entrate di parte corrente destinate a spese di investimento in base a specifiche disposizioni di legge o dei principi contabili	0,00
M) Entrate da accensione di prestiti destinate a estinzione anticipata dei prestiti	0,00
U) Spese Titolo 2.00 - Spese in conto capitale	2.666.966,25
U1) Fondo pluriennale vincolato in c/capitale (di spesa)	1.258.701,87
V) Spese Titolo 3.01 per Acquisizioni di attività finanziarie	0,00
Y2) Fondo pluriennale vincolato per spese Titolo 3.01 Acquisizioni di partecipazioni finanziarie iscritto in spesa	0,00
E) Spese Titolo 2.04 - Altri trasferimenti in conto capitale	0,00
E1) Fondo pluriennale vincolato di spesa - Titolo 2.04 - Altri trasferimenti in conto capitale	0,00
Z1) RISULTATO DI COMPETENZA IN C/CAPITALE (Z1 = P+Q-Q1+J2+R-C-I-S1-S2-T+L-M-U-U1-U2-V-Y2+E+E1)	244.532,38
Z/1) Risorse accantonate in c/capitale stanziare nel bilancio dell'esercizio 2023	0,00
- Risorse vincolate in c/capitale nel bilancio	105.126,80
Z2) EQUILIBRIO DI BILANCIO IN C/CAPITALE (*)	139.405,58
- Variazione accantonamenti in c/capitale effettuata in sede di rendiconto (+)/(-)	6.825,00
Z3) EQUILIBRIO COMPLESSIVO IN C/CAPITALE (*)	132.580,58
J) Utilizzo risultato di amministrazione per l'incremento di attività finanziarie	0,00
J1) Fondo pluriennale vincolato per incremento di attività finanziarie iscritto in entrata	0,00

EQUILIBRIO ECONOMICO-FINANZIARIO	Accertamenti /Impegni
J2) Fondo pluriennale vincolato per spese Titolo 3.01 Acquisizioni di attività finanziarie iscritto in entrata	0,00
S1) Entrate Titolo 5.02 per Riscossione crediti di breve termine	0,00
S2) Entrate Titolo 5.03 per Riscossione crediti di medio-lungo termine	0,00
T) Entrate Titolo 5.04 relative a Altre entrate per riduzioni di attività finanziarie	0,00
X1) Spese Titolo 3.02 per Concessione crediti di breve termine	0,00
X2) Spese Titolo 3.03 per Concessione crediti di medio-lungo termine	0,00
Y) Spese Titolo 3.04 per Altre spese per incremento di attività finanziarie	0,00
Y1) Fondo pluriennale vincolato per incremento di attività finanziarie (di spesa)	0,00
Y2) Fondo pluriennale vincolato per spese Titolo 3.01 Acquisizioni di attività finanziarie iscritto in spesa	0,00
W1) RISULTATO DI COMPETENZA (W1 = O1+Z1+J+J1-J2+S1+S2+T-X1-X2-Y-Y1+Y2)	306.367,80
- Risorse accantonate stanziare nel bilancio dell'esercizio 2023	15.371,69
- Risorse vincolate nel bilancio	111.471,40
W2) EQUILIBRIO DI BILANCIO (*)	179.524,71
- Variazione accantonamenti effettuata in sede di rendiconto (+)/(-)	16.197,76
W3) EQUILIBRIO COMPLESSIVO	163.326,95
SALDO CORRENTE AI FINI DELLA COPERTURA DEGLI INVESTIMENTI PLURIENNALI:	
O1) Risultato di competenza di parte corrente	61.835,42
Utilizzo risultato di amministrazione per il finanziamento di spese correnti ricorrenti e per il rimborso dei prestiti al netto del Fondo anticipazione di liquidità	24.393,00
Entrate non ricorrenti che non hanno dato copertura a impegni	0,00
- Risorse accantonate di parte corrente stanziare nel bilancio dell'esercizio 2023 (1)	15.371,69
- Variazione accantonamenti di parte corrente effettuata in sede di rendiconto (+)/(-) (2)	9.372,76
- Risorse vincolate di parte corrente nel bilancio (3)	
Equilibrio di parte corrente ai fini della copertura degli investimenti pluriennali	6.353,37

IL BILANCIO CORRENTE

Il Bilancio corrente è volto ad evidenziare le entrate e le spese finalizzate ad assicurare l'ordinaria gestione dell'Ente ed è altresì finalizzato al sostenimento di quelle spese che non presentano effetti sugli esercizi successivi.

L'Ente, per erogare i servizi alla collettività, sostiene spese di funzionamento destinate all'acquisto di beni e di servizi, al pagamento degli oneri del personale, al rimborso delle annualità in scadenza (quota interesse e capitale) dei mutui in ammortamento. Sono questi i costi di gestione che costituiscono le uscite del bilancio corrente, distinte contabilmente secondo l'analisi funzionale. Naturalmente, le spese correnti devono essere dimensionate in base alle risorse disponibili, rappresentate dalle entrate tributarie, dai trasferimenti e dalle entrate extratributarie. Le entrate e le uscite di parte corrente utilizzate in un esercizio compongono il bilancio corrente di competenza. Solo in specifici casi le risorse di parte corrente possono essere incrementate da ulteriori entrate di natura straordinaria, destinate di regola a finanziare gli investimenti.

<i>Entrate</i>	<i>Previsione asestata</i>	<i>Riscosso</i>	<i>Da riscuotere</i>	<i>Accertamenti</i>
Titolo 1 - Entrate correnti di natura tributaria, contributiva e perequativa	1.268.989,00	1.095.263,36	174.715,71	1.269.979,07
Titolo 2 - Trasferimenti correnti	223.268,10	107.998,28	95.384,27	203.382,55
Titolo 3 - Entrate extratributarie	722.533,78	491.267,48	175.576,47	666.843,95
Totale	2.214.790,88	1.694.529,12	445.676,45	2.140.205,57

<i>Uscite</i>	<i>Previsione definitiva</i>	<i>Pagamenti</i>	<i>A residuo passivo</i>	<i>Impegni</i>
Titolo 1 - Spese correnti	2.166.149,56	1.721.054,99	279.812,55	2.000.867,54
Titolo 4 - Rimborso Prestiti	92.324,01	92.323,10	0,00	92.323,10
Totale	2.258.473,57	1.813.378,09	279.812,55	2.093.190,64

Secondo la nuova normativa dell'ordinamento contabile l'avanzo di amministrazione può essere utilizzato, nel rispetto della disciplina degli "equilibri di pareggio di bilancio", per le finalità di seguito indicate in ordine di priorità:

- copertura dei debiti fuori bilancio;
- per salvaguardia degli equilibri di bilancio;
- per finanziamento di spese di investimento;
- per finanziamento di spese correnti a carattere non permanente;
- per l'estinzione dei anticipata dei prestiti finanziari.

Non è più prevista la facoltà di fronteggiare con avanzo “le altre spese correnti” in fase di assestamento del bilancio.

Inoltre, l'amministrazione può destinare parte delle entrate correnti per attivare nuovi investimenti ricorrendo, in questo modo, ad una forma di autofinanziamento.

IL BILANCIO DEGLI INVESTIMENTI

Il Bilancio degli investimenti è deputato a dettagliare le somme destinate alla realizzazione di infrastrutture o all'acquisizione di beni mobili che trovano utilizzo per più esercizi da parte dell'Ente e che ne incrementano o decrementano il patrimonio.

Gli investimenti sono destinati ad assicurare un livello di infrastrutture che garantisca nel tempo un'efficace erogazione di servizi. Le entrate destinate ad investimento sono costituite dalle alienazioni di beni, dai contributi in c/capitale e dai mutui passivi.

Mentre le prime due risorse non hanno effetti indotti sulla spesa corrente, il ricorso al credito inciderà sul bilancio gestionale per l'intero periodo di ammortamento del mutuo. Infatti le quote annuali di interesse e di capitale in scadenza nell'esercizio dovranno venire finanziate con una riduzione della spesa corrente o, in alternativa, con una possibile espansione della pressione tributaria o fiscale.

Oltre alle fonti tipiche descritte, gli investimenti possono essere finanziati sia con risorse di parte corrente destinate, per obbligo di legge, alla copertura di spese in c/capitale, che con l'eventuale eccedenza di entrate correnti indirizzate, per libera scelta dell'amministrazione, all'autofinanziamento delle opere pubbliche. Oltre a ciò, l'Ente può utilizzare i risparmi di risorse accumulati negli esercizi precedenti, sotto forma di avanzo di amministrazione.

Le uscite comprendono la realizzazione, l'acquisto e la manutenzione straordinaria di opere di urbanizzazione primaria e secondaria, di immobili, di mobili strumentali, e di ogni altro intervento in C/capitale gestito dall'Ente. Per garantire una rigorosa lettura dei dati, le spese in C/capitale vengono depurate dai puri movimenti di risorse finanziarie (riscossione di crediti).

Qualora il risultato finale della gestione degli investimenti sia positivo, con un'eccedenza quindi delle risorse accertate rispetto gli impegni assunti, questa quota di avanzo di amministrazione deve venire obbligatoriamente destinata al finanziamento di spese in C/capitale, conservando così l'originario vincolo di destinazione dell'entrata.

<i>Entrate</i>	<i>Previsione asestata</i>	<i>Riscosso</i>	<i>Da riscuotere</i>	<i>Accertamenti</i>
Titolo 4 - Entrate in conto capitale	1.316.830,65	165.619,69	532.777,23	698.396,92
Totale	1.316.830,65	165.619,69	532.777,23	698.396,92

<i>Uscite</i>	<i>Previsione definitiva</i>	<i>Pagamenti</i>	<i>A residuo passivo</i>	<i>Impegni</i>
Titolo 2 - Spese in conto capitale	4.776.971,03	773.873,79	1.893.092,46	2.666.966,25
Totale	4.776.971,03	773.873,79	1.893.092,46	2.666.966,25

MOVIMENTI DI FONDI

Il bilancio della competenza non è costituito solo da operazioni che incidono in modo concreto nell'acquisizione di beni e servizi di consumo (bilancio corrente), o di beni ad uso durevole (bilancio di parte investimento).

Si producono, abitualmente, anche movimenti di pura natura finanziaria, quali le concessioni ed i rimborsi di crediti e le anticipazioni di cassa.

Queste operazioni, pur essendo registrate nella contabilità finanziaria, non comportano veri movimenti di risorse dell'amministrazione e quindi rendono poco agevole l'interpretazione del bilancio. E' per questo motivo che detti importi vengono separati dalle altre poste riportate nel bilancio corrente od investimenti per essere raggruppati separatamente.

IL BILANCIO DELLA GESTIONE PER CONTO TERZI

Il Bilancio della gestione per conto di terzi sintetizza posizioni anch'esse compensative e correlate di entrate e di uscite estranee al patrimonio dell'Ente.

Anche queste operazioni, come i movimenti di fondi, non incidono in alcun modo nell'attività economica dell'Ente, trattandosi generalmente di poste puramente finanziarie movimentate dall'ente per conto di soggetti esterni.

Sono tipiche, nella gestione degli stipendi, le operazioni attuate dall'ente in qualità di "sostituto d'imposta". In questa circostanza, le ritenute fiscali e contributive entrano tecnicamente nella contabilità dei movimenti per conto di terzi all'atto dell'erogazione dello stipendio (trattenuta per conto dello Stato) ed escono successivamente, al momento del versamento mensile all'erario della somma originariamente trattenuta (versamento cumulativo). Tra le partite di giro vengono contabilizzate anche le entrate e le spese inerenti l'applicazione della normativa Iva sullo split payment.

<i>Entrate</i>	<i>Previsione asestata</i>	<i>Riscosso</i>	<i>Da riscuotere</i>	<i>Accertamenti</i>
Titolo 9 - Entrate per conto terzi e partite di giro	500.000,00	251.804,30	16.584,60	268.388,90
Totale	500.000,00	251.804,30	16.584,60	268.388,90

<i>Uscite</i>	<i>Previsione definitiva</i>	<i>Pagamenti</i>	<i>A residuo passivo</i>	<i>Impegni</i>
Titolo 7 - Uscite per conto terzi e partite di giro	500.000,00	250.382,68	18.006,22	268.388,90
Totale	500.000,00	250.382,68	18.006,22	268.388,90

LA GESTIONE DI CASSA

La gestione di cassa resta uno degli aspetti più importanti per una corretta gestione dell'ente locale, il cui monitoraggio sta assumendo un'importanza fondamentale nel panorama dei controlli degli enti locali.

Il regime di tesoreria unica e le norme relative ai trasferimenti erariali, oltre ai vincoli imposti dal pareggio di bilancio, richiedono infatti una attenta ed oculata gestione diretta ad evitare possibili deficit monetari, con conseguente ricorso ad anticipazioni di tesoreria.

La verifica dell'entità degli incassi e dei pagamenti e l'analisi sulla capacità di smaltimento dei residui forniscono, al riguardo, interessanti valutazioni sull'andamento complessivo dei flussi di cassa assicurando anche il rispetto degli equilibri prospettici.

Il risultato di questa gestione coincide con il fondo di cassa di fine esercizio. Nel corso dell'esercizio finanziario 2023, come negli anni precedenti, l'anticipazione di Tesoreria non è stata utilizzata.

Nella tabella sottostante sono riportati i valori dell'esercizio corrente:

	<i>RESIDUI</i>	<i>COMPETENZA</i>	<i>TOTALE</i>
Fondo cassa al 1° gennaio			472.647,40
RISCOSSIONI	1.389.367,13	2.111.953,11	3.501.320,24
PAGAMENTI	892.385,87	2.837.634,56	3.730.020,43
SALDO DI CASSA AL 31 DICEMBRE			243.947,21
PAGAMENTI per azioni esecutive non regolarizzate al 31 dicembre			0,00
FONDO DI CASSA AL 31 DICEMBRE			243.947,21

LA GESTIONE ECONOMICA

Il risultato economico della gestione

Come per lo stato patrimoniale, anche il conto economico è stato redatto secondo lo schema previsto dal D.Lgs. 118/2011 e secondo i principi di cui all'allegato n. 4/3.

Lo schema si sviluppa sulla base di un modello a struttura scalare che evidenzia i risultati della gestione caratteristica, finanziaria, straordinaria, per giungere alla determinazione del risultato economico finale.

Il conto economico evidenzia i componenti positivi e negativi della gestione secondo criteri di competenza economica. Il principio della competenza economica consente di imputare a ciascun esercizio costi/oneri e ricavi/proventi.

Il risultato dell'esercizio può essere analizzato scomponendo la gestione complessiva dell'ente in tre aree distinte, al fine di evidenziare:

1. **Il risultato della gestione**, che è determinato per differenza tra le risorse acquisite attraverso i trasferimenti da altri enti o generate dall'esercizio dell'autonomia tributaria e tariffaria riconosciuta al Comune, da un lato, e gli oneri ed i costi sostenuti per il funzionamento della struttura comunale e per l'erogazione dei servizi, dall'altro.

2. **Il risultato della gestione finanziaria**, che è composto dai proventi ed oneri finanziari. I proventi sono finalizzati alla remunerazione dei debiti contratti a finanziamento degli investimenti dell'Ente. Affluiscono inoltre in questa voce i dividendi distribuiti dalle società partecipate e gli interessi attivi. Nelle rettifiche di valore delle attività finanziarie confluiscono gli adeguamenti di valore delle attività patrimoniali con particolare riferimento alla valutazione delle partecipazioni detenute dall'Ente.

3. **Il risultato della gestione straordinaria**, che è determinato dai componenti di reddito non riconducibili alle voci precedenti o perché estranei alla gestione caratteristica dell'ente (quali ad esempio le plusvalenze da dismissioni di beni).

Si riportano di seguito i risultati sintetici esposti nel conto economico a fine esercizio.

	<i>Rendiconto 2023</i>	<i>Rendiconto 2022</i>
TOTALE COMPONENTI POSITIVI DELLA GESTIONE (A)	2.140.205,13	2.065.552,37
TOTALE COMPONENTI NEGATIVI DELLA GESTIONE (B)	2.369.935,37	2.177.153,15
DIFFERENZA FRA COMPONENTI POSITIVI E NEGATIVI DELLA GESTIONE (A-B)	-229.730,24	-111.600,78
TOTALE PROVENTI ED ONERI FINANZIARI (C)	-47.414,97	-43.290,46
TOTALE RETTIFICHE (D)	0,00	0,00
TOTALE PROVENTI ED ONERI STRAORDINARI (E)	329.374,93	199.948,55
RISULTATO PRIMA DELLE IMPOSTE (A-B+C+D+E)	52.229,72	45.057,31
Imposte	30.148,67	27.389,31
RISULTATO DELL'ESERCIZIO	22.081,05	17.668,00

LA GESTIONE PATRIMONIALE

Il risultato della gestione patrimoniale

Lo stato patrimoniale evidenzia i risultati della gestione patrimoniale rilevata dalla contabilità economica e riassume la consistenza del patrimonio al termine dell'esercizio, evidenziando le variazioni avvenute nel corso dello stesso, rispetto alla consistenza iniziale.

Il patrimonio dell'Ente è costituito dal complesso dei beni e dei rapporti giuridici, attivi e passivi, suscettibili di valutazione; il risultato patrimoniale dell'Ente viene contabilmente rappresentato come differenziale, determinando la consistenza netta della dotazione patrimoniale.

I criteri applicati per la valutazione delle attività e passività del patrimonio comunale sono quelli stabiliti dal D.Lgs. n. 118/2011 dall'art. 230 del D.Lgs. n. 267/2000, contestualmente ai criteri della prudenza, della continuazione dell'attività, della veridicità e correttezza, di cui alle regole ed ai principi di contabilità generale.

<i>Attivo</i>	<i>31/12/2023</i>	<i>31/12/2022</i>	<i>Variazioni</i>
Totale immobilizzazioni immateriali	3.174,75	5.341,82	-2.167,07
Terreni	467.233,23	423.421,39	43.811,84
Fabbricati	270.853,31	275.144,86	-4.291,55
Infrastrutture	5.077.162,16	4.811.150,12	266.012,04
Altri beni demaniali	664.025,94	690.563,33	-26.537,39
Altre immobilizzazioni materiali (3)	7.946.489,45	7.523.650,44	422.839,01
Terreni	489.271,50	489.271,50	0,00
Fabbricati	7.186.925,25	6.744.891,28	442.033,97
Impianti e macchinari	24.368,52	29.620,25	-5.251,73
Attrezzature industriali e commerciali	49.503,03	53.537,29	-4.034,26
Mezzi di trasporto	61.998,70	45.808,94	16.189,76
Macchine per ufficio e hardware	21.683,58	41.599,09	-19.915,51
Mobili e arredi	25.131,26	31.314,48	-6.183,22
Infrastrutture	0,00	0,00	0,00
Immobilizzazioni in corso ed acconti	0,00	0,00	0,00
Immobilizzazioni Finanziarie (1)	0,00	0,00	0,00
Crediti verso	0,00	0,00	0,00
Altri titoli	0,00	0,00	0,00
Totale immobilizzazioni finanziarie	211.845,99	211.845,99	0,00
TOTALE IMMOBILIZZAZIONI (B)	14.640.784,83	13.941.117,95	699.666,88
Totale rimanenze	0,00	0,00	0,00
Crediti per trasferimenti e contributi	120.089,27	3.696.182,74	-3.576.093,47
Totale crediti	3.959.696,11	4.407.261,61	-447.565,50
Totale attività finanziarie che non costituiscono	0,00	0,00	0,00

Comune di Sulzano

<i>Attivo</i>	<i>31/12/2023</i>	<i>31/12/2022</i>	<i>Variazioni</i>
Totale disponibilità liquide	253.615,96	489.387,32	-235.771,36
TOTALE ATTIVO CIRCOLANTE (C)	4.213.312,07	4.896.648,93	-683.336,86
TOTALE RATEI E RISCONTI (D)	0,00	0,00	0,00
TOTALE DELL'ATTIVO (A+B+C+D)	18.854.096,90	18.837.766,88	16.330,02

<i>Passivo</i>	<i>31/12/2023</i>	<i>31/12/2022</i>	<i>Variazioni</i>
TOTALE PATRIMONIO NETTO (A)	9.638.257,92	9.616.176,87	22.081,05
TOTALE FONDI RISCHI ED ONERI (B)	64.341,13	47.987,64	16.353,49
TOTALE T.F.R. (C)	0,00	0,00	0,00
Debiti da finanziamento	1.177.745,91	1.270.068,98	-92.323,07
- prestiti obbligazionari	0,00	0,00	0,00
- verso banche e tesoriere	307.818,30	315.808,57	-7.990,27
Debiti verso fornitori	243.593,82	315.559,32	-71.965,50
Debiti per trasferimenti e contributi	55.706,18	110.372,53	-54.666,35
Altri debiti	2.287.944,22	890.191,26	1.397.752,96
TOTALE DEBITI (D)	3.764.990,13	2.586.192,09	1.178.798,04
TOTALE RATEI E RISCONTI (E)	5.386.507,72	6.587.410,28	-1.200.902,56
TOTALE DEL PASSIVO (A+B+C+D+E)	18.854.096,90	18.837.766,88	16.330,02
TOTALE CONTI D'ORDINE	1.275.900,87	3.160.939,87	-1.885.039,00

PERCENTUALI DI REALIZZO DI COMPETENZA

LE ENTRATE

Le risorse di cui l'Ente può disporre sono costituite da poste di diversa natura, come le entrate *tributarie*, i *trasferimenti* correnti, le entrate *extratributarie*, le *alienazioni di beni* ed i *contributi in conto capitale*, le *accensioni di prestiti*, e infine le entrate dei *servizi per conto di terzi*. Le *entrate di competenza* dell'esercizio sono il vero asse portante dell'intero bilancio. La dimensione che assume la gestione economica e finanziaria dell'Ente dipende dal volume di risorse che vengono in vario modo reperite. Questo valore complessivo, pertanto, identifica l'entità dell'entrata che l'ente potrà successivamente utilizzare per finanziare spese correnti od interventi d'investimento.

L'ente territoriale, accanto alla disponibilità di informazioni sull'entità delle risorse fornite da altri enti pubblici, deve essere messo in condizione di agire per reperire direttamente i propri mezzi economici. Questa esigenza presuppone uno scenario legislativo dove esiste una chiarezza in tema di reperimento delle risorse proprie. Il grado di *indipendenza finanziaria*, infatti, costituisce un importante elemento che misura la dimensione dell'autonomia dell'ente nell'assunzione delle decisioni di spesa. Ne consegue che *"la legge assicura, altresì, agli enti locali potestà impositiva autonoma nel campo delle imposte, delle tasse e delle tariffe, con conseguente adeguamento della legislazione tributaria vigente (..)"* .

Nell'ambito di ciascun titolo le entrate si ripartiscono in tipologie secondo la loro natura, in categorie, secondo l'oggetto, ed in capitoli se disposto per la gestione interna dell'ente.

LE SPESE

Le *spese correnti (Titolo I)* comprendono le spese relative alla normale gestione dei servizi pubblici e si distinguono in spese relative al personale, all'acquisto di beni e servizi, all'utilizzo di beni di terzi, ai contributi o trasferimenti, agli interessi passivi e altri oneri finanziari, alle imposte tasse. Tra le spese correnti si annoverano anche gli oneri straordinari della gestione corrente, che ricomprendono generalmente gli oneri non strettamente connessi all'esercizio considerato, nonché gli ammortamenti (applicati al bilancio di previsione), il fondo svalutazione crediti ed il fondo di riserva, che permangono nel conto del bilancio solamente come stanziamento di spesa, non potendo essere impegnati.

Le *spese in conto capitale (Titolo II)* comprendono gli investimenti diretti ed indiretti, le partecipazioni azionarie, i conferimenti di capitale e le concessioni di crediti.

Gli investimenti diretti implicano un incremento patrimoniale dell'Ente, quale, ad esempio, la costruzione di beni immobili o l'acquisto di beni durevoli.

Gli investimenti indiretti si riferiscono, di norma, a trasferimenti in conto capitale destinati specificamente alla realizzazione di investimenti a cura di un altro soggetto.

Le *spese per il rimborso di prestiti (Titolo IV)* comprendono le quote capitale delle rate di ammortamento dei mutui e le somme dovute per capitale a fronte di ogni altra operazione di prestito.

<i>Entrate</i>	<i>Previsione asestata</i>	<i>Rendiconto</i>	<i>Differenza</i>	<i>%</i>
Fondo di cassa	0,00	0,00	0,00	-
Titolo 1 - Entrate correnti di natura tributaria,	1.268.989,00	1.269.979,07	990,07	0,08%
Titolo 2 - Trasferimenti correnti	223.268,10	203.382,55	-19.885,55	-8,91%
Titolo 3 - Entrate extratributarie	722.533,78	666.843,95	-55.689,83	-7,71%
Titolo 4 - Entrate in conto capitale	1.316.830,65	698.396,92	-618.433,73	-46,96%
Titolo 5 - Entrate da riduzione di attività	0,00	0,00	0,00	-
Titolo 6 - Accensione Prestiti	0,00	0,00	0,00	-
Titolo 7 - Anticipazioni da istituto tesoriere/cassiere	300.000,00	0,00	-300.000,00	-100,00%
Titolo 9 - Entrate per conto terzi e partite di giro	500.000,00	268.388,90	-231.611,10	-46,32%
Avanzo di amministrazione	342.883,20	0,00	-342.883,20	-100,00%
Fondo pluriennale vincolato	3.160.939,87	0,00	-3.160.939,87	-100,00%
Totale	7.835.444,60	3.106.991,39	-4.728.453,21	-60,35%

<i>Spese</i>	<i>Previsione asestata</i>	<i>Rendiconto</i>	<i>Differenza</i>	<i>%</i>
Disavanzo di amministrazione	0,00	0,00	0,00	0,00%
Titolo 1 - Spese correnti	2.166.149,56	2.000.867,54	-165.282,02	-7,63%
Titolo 2 - Spese in conto capitale	4.776.971,03	2.666.966,25	-2.110.004,78	-44,17%
Titolo 3 - Spese per incremento attività	0,00	0,00	0,00	0,00%
Titolo 4 - Rimborso Prestiti	92.324,01	92.323,10	-0,91	-0,00%
Titolo 5 - Chiusura Anticipazioni ricevute	300.000,00	0,00	-300.000,00	-100,00%
Titolo 7 - Uscite per conto terzi e partite di	500.000,00	268.388,90	-231.611,10	-46,32%
Totale	7.835.444,60	5.028.545,79	-2.806.898,81	-35,82%

ENTRATE CORRENTI

Il procedimento di accertamento delle entrate e di stesura dei relativi modelli obbligatori si è concretizzato nel rispetto formale e sostanziale delle norme che disciplinano la redazione dei documenti contabili (correttezza).

I modelli del rendiconto espongono i dati adottando una classificazione che ne agevola la consultazione e facilita la comprensione e l'intelligibilità (comprensibilità).

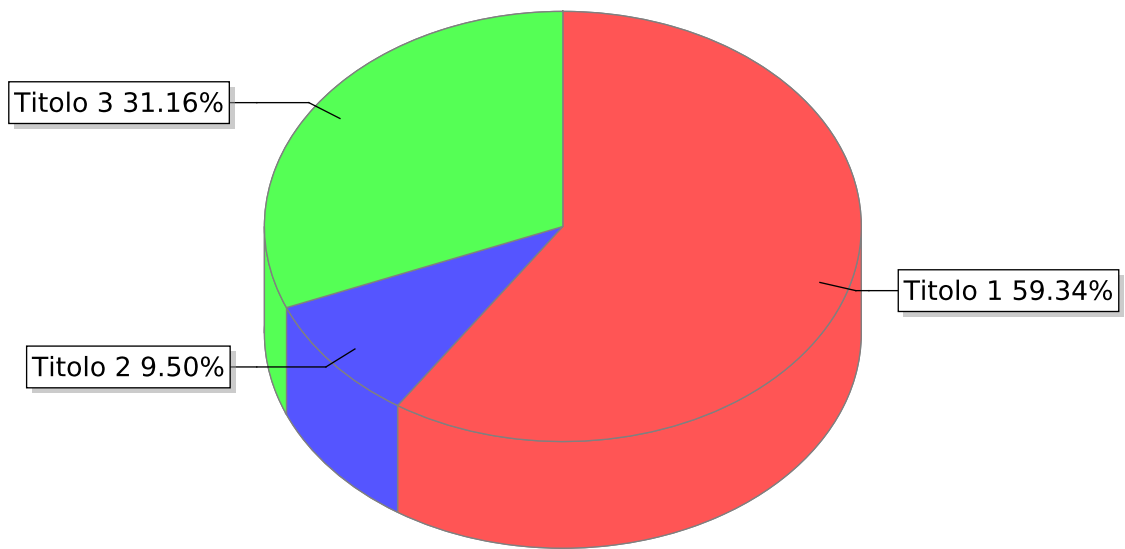
Il riscontro sulle entrate, oggetto di accertamento in conto competenza, ha comportato la verifica della sussistenza di tutti gli elementi identificativi, quali la ragione del credito, il titolo giuridico che lo supporta, il soggetto debitore, l'ammontare del credito con la relativa scadenza.

In linea di massima e salvo specifiche deroghe previste dalla legge o dai nuovi principi contabili, l'iscrizione della posta contabile nel bilancio è avvenuta rispettando il criterio della scadenza del credito, dato che l'accertamento delle entrate è effettuato nell'anno in cui sorge l'obbligazione attiva con imputazione contabile all'esercizio in cui viene a scadere.

Le entrate correnti sono rappresentate dalla seguente tabella:

<i>Entrate</i>	<i>Previsione asestata</i>	<i>Riscosso</i>	<i>Da riscuotere</i>	<i>Accertamenti</i>
Titolo 1 - Entrate correnti di natura tributaria, contributiva e perequativa	1.268.989,00	1.095.263,36	174.715,71	1.269.979,07
Titolo 2 - Trasferimenti correnti	223.268,10	107.998,28	95.384,27	203.382,55
Titolo 3 - Entrate extratributarie	722.533,78	491.267,48	175.576,47	666.843,95
Totale	2.214.790,88	1.694.529,12	445.676,45	2.140.205,57

Accertamenti



- Titolo 1 - Entrate correnti di natura tributaria, contributiva e perequativa
- Titolo 2 - Trasferimenti correnti
- Titolo 3 - Entrate extratributarie

ENTRATE TRIBUTARIE

Le componenti principali dei tributi comunali sono di due fattispecie:

1. *di natura patrimoniale*, costituita dall'Imposta Municipale Propria (IMU);
2. *referita all'erogazione di servizi*, costituita dalla Tassa sui rifiuti (TARI), destinata al finanziamento dei costi del servizio di raccolta e smaltimento rifiuti, a carico dell'utilizzatore.

Altra imposta significativa, come risulta dalla tabella, è l'addizionale comunale all'IRPEF. L'Imposta Comunale sulla Pubblicità e pubbliche affissioni e la Tassa Occupazione Suolo Pubblico (TOSAP) dal 1° gennaio 2021 sono state sostituite, secondo il disposto dell'art. 1, commi da 816 a 836, della legge 27 dicembre 2019, n. 160 (legge di bilancio 2020), dal Canone Unico Patrimoniale collocato al titolo 3° dell'entrata.

Il nuovo principio della competenza finanziaria prevede che le entrate tributarie vadano accertate con riferimento alle obbligazioni giuridicamente perfezionate attive (i crediti); conseguentemente questa tipologia di entrate può comprendere una quota di gettito di difficile o dubbia riscossione, che è destinata alla costituzione del Fondo Crediti di Dubbia Esigibilità.

Con riferimento alle entrate tributarie i movimenti più significativi sono i seguenti:

<i>Entrate</i>	<i>Previsione asestata</i>	<i>Riscosso</i>	<i>Da riscuotere</i>	<i>Accertamenti</i>
Imposta municipale propria	543.000,00	452.786,86	70.417,96	523.204,82
Addizionale comunale IRPEF	260.000,00	213.634,89	61.365,11	275.000,00
Imposta di soggiorno	36.000,00	39.811,50	1.378,50	41.190,00
Tassa smaltimento rifiuti solidi urbani	290.562,00	249.007,86	41.554,14	290.562,00
Fondi perequativi dallo Stato	139.427,00	140.022,25	0,00	140.022,25
Totale	1.268.989,00	1.095.263,36	174.715,71	1.269.979,07

TRASFERIMENTI DALLO STATO E DA ALTRI ENTI

L'esigibilità dei trasferimenti da altre Pubbliche Amministrazioni coincide con l'atto di impegno dell'Amministrazione concedente. La registrazione dell'accertamento, pertanto, colloca l'importo nell'esercizio in cui è adottato il provvedimento di concessione, ferma restando la possibilità di reperire in tempo utile le informazioni necessarie alla corretta imputazione.

All'interno di tale voce i movimenti più significativi sono i seguenti:

<i>Entrate</i>	<i>Previsione asestata</i>	<i>Riscosso</i>	<i>Da riscuotere</i>	<i>Accertamenti</i>
Trasferimenti correnti da Amministrazioni Centrali	137.705,87	67.464,42	58.931,29	126.395,71
Trasferimenti correnti da Amministrazioni Locali	85.562,23	40.533,86	36.452,98	76.986,84
Totale	223.268,10	107.998,28	95.384,27	203.382,55

ENTRATE EXTRATRIBUTARIE

Rientrano in questo titolo la vendita di beni e servizi che derivano dalla gestione dei beni, i proventi dall'attività di controllo e repressione delle irregolarità o degli illeciti, gli interessi attivi, le altre entrate da redditi da capitale ed i rimborsi e altre entrate correnti.

Le entrate relative a questo titolo sono state accertate applicando il principio della competenza potenziata, ovvero, come regola generale, quello dell'imputazione dell'entrata nell'esercizio in cui l'obbligazione giuridica diventa realmente esigibile.

In particolare, ed entrando quindi nello specifico:

Gestione dei servizi pubblici: i proventi sono stati contabilizzati nell'esercizio in cui il servizio è stato realmente reso all'utenza;

Interessi attivi: sono stati riportati nell'esercizio in cui l'obbligazione giuridica risulta esigibile. Altra considerazione va fatta invece per quanto attiene gli interessi di mora, ai quali va applicato il criterio di cassa in base al quale le entrate di questa natura sono accertabili nell'esercizio dell'incasso;

Gestione dei beni: le risorse per locazioni o concessioni, che di solito garantiscono un gettito pressoché costante negli anni, sono attribuite come entrate di parte corrente nell'esercizio in cui il credito diventa esigibile, applicando quindi la regola generale. Anche le entrate da concessioni pluriennali, che non garantiscono accertamenti costanti negli esercizi e che costituiscono, pertanto, risorse di natura non ricorrente, sono contabilizzate con il medesimo criterio e prevalentemente destinate, in virtù della loro natura, al finanziamento di investimenti.

Con riferimento alle entrate extratributarie i movimenti più significativi sono i seguenti:

<i>Entrate</i>	<i>Previsione asestata</i>	<i>Riscosso</i>	<i>Da riscuotere</i>	<i>Accertamenti</i>
Entrate dalla vendita di servizi	294.800,00	279.637,08	13.042,94	292.680,02
Canoni e concessioni e diritti reali di godimento	33.400,00	28.712,85	1.647,05	30.359,90
Fitti, noleggi e locazioni	118.721,00	63.150,56	51.352,75	114.503,31
Proventi da multe, ammende, sanzioni e oblazioni a carico	39.000,00	23.336,18	12.163,82	35.500,00
Interessi attivi da conto della tesoreria dello Stato o di altre	5,00	0,00	0,44	0,44
Entrate per rimborsi di imposte	15.000,00	11.851,46	0,00	11.851,46
Entrate da rimborsi, recuperi e restituzioni di somme non	142.607,78	51.091,13	76.827,82	127.918,95
Fondi incentivanti il personale (art. 113 del d.lgs. 50/2016)	5.000,00	0,00	0,00	0,00
Altre entrate correnti n.a.c.	74.000,00	33.488,22	20.541,65	54.029,87
Totale	722.533,78	491.267,48	175.576,47	666.843,95

SPESE CORRENTI

Le spese correnti sono rappresentate dal Titolo I e comprendono tutte le spese di funzionamento dell'ente, ovvero quelle spese necessarie alla gestione ordinaria dei servizi, del patrimonio, eccetera.

Redditi da lavoro dipendente

Rientrano in questo macroaggregato:

- gli stipendi e i relativi oneri, assegni famigliari;
- le risorse destinate alla contrattazione integrativa;
- le regolarizzazioni contributive, le quote pensione a carico dell'Ente;
- le spese per straordinario elettorale (referendum).

Nei fondi per la contrattazione integrativa 2023 (produttività) sono state inserite risorse per progetti svolti dagli uffici.

Con deliberazione della Giunta Comunale è stato approvato ed aggiornato il programma del fabbisogno triennale del personale per il triennio 2023/2025, dando atto che la spesa è improntata al rispetto del principio della riduzione complessiva delle spese di personale.

Imposte e tasse a carico dell'ente

In questa voce sono classificate, come poste principali:

- IRAP dovuta sulle retribuzioni lorde erogate ai dipendenti;
- Tassa di circolazione sui veicoli sul parco mezzi in dotazione all'ente: tali spese rientrano nei limiti di spesa per le autovetture di cui al DL 78/2010 ed al DL 95/2012;
- Imposta di bollo e registrazione.

Acquisto di beni e servizi

Sono classificate in questa voce le spese per gli acquisti di beni e di servizi necessari per garantire il regolare funzionamento e la buona gestione dei servizi, quali, a titolo di esempio, i carburanti per i mezzi, la cancelleria, l'equipaggiamento ed il vestiario, la spesa per le utenze (acqua, luce, gas, telefonia, manutenzione applicativi informatici).

Fanno parte di questo macroaggregato anche le spese per gli incarichi professionali e quelle relative ai contratti di appalto per l'erogazione dei servizi pubblici, non svolti quindi direttamente dal personale dell'ente (mensa e trasporto scolastico, manutenzione del patrimonio comunale, servizi per il settore sociale, organizzazione di manifestazioni turistiche e culturali, gestione del servizio idrico integrato, dell'illuminazione pubblica). Gli impegni sono stati assunti sulla base dell'effettiva esigibilità degli stessi, così come richiesto dal principio contabile.

Trasferimenti correnti

In questa voce risultano classificati i contributi annualmente riconosciuti dall'ente a terzi.

Interessi passivi

La spesa per interessi passivi si riferisce alle quote interessi degli ammortamenti dei mutui passivi.

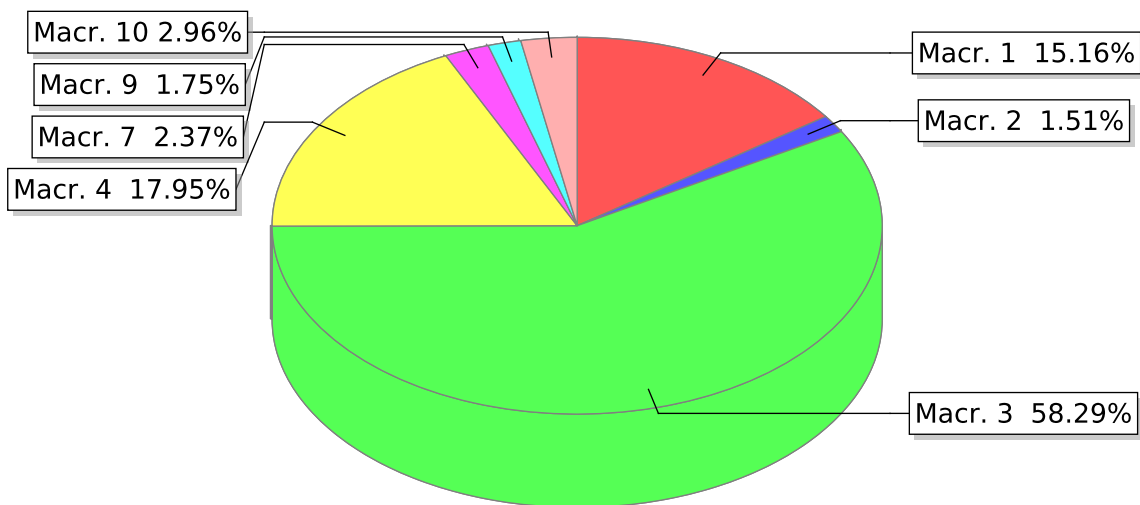
Altre spese correnti

In questa voce sono classificate tutte le spese che non trovano collocazione nei precedenti macroaggregati.

Le spese correnti, classificate per macroaggregato, hanno fatto registrare il seguente andamento:

<i>Uscite</i>	<i>Previsione definitiva</i>	<i>Pagamenti</i>	<i>A residuo passivo</i>	<i>Impegni</i>
Macroaggregato 1 - Redditi da lavoro dipendente	343.184,89	297.708,57	5.696,87	303.405,44
Macroaggregato 2 - Imposte e tasse a carico dell'ente	33.676,80	30.080,66	68,01	30.148,67
Macroaggregato 3 - Acquisto di beni e servizi	1.239.438,06	969.717,28	196.654,35	1.166.371,63
Macroaggregato 4 - Trasferimenti correnti	371.334,58	303.541,22	55.706,18	359.247,40
Macroaggregato 7 - Interessi passivi	47.422,00	47.415,41	0,00	47.415,41
Macroaggregato 9 - Rimborsi e poste correttive delle entrate	35.500,00	23.687,11	11.271,67	34.958,78
Macroaggregato 10 - Altre spese correnti	95.593,23	48.904,74	10.415,47	59.320,21
Totale	2.166.149,56	1.721.054,99	279.812,55	2.000.867,54

Impegni



- Macroaggregato 1 - Redditi da lavoro dipendente
- Macroaggregato 2 - Imposte e tasse a carico dell'ente
- Macroaggregato 3 - Acquisto di beni e servizi
- Macroaggregato 4 - Trasferimenti correnti
- Macroaggregato 7 - Interessi passivi
- Macroaggregato 9 - Rimborsi e poste correttive delle entrate
- Macroaggregato 10 - Altre spese correnti

SPESA PER IL PERSONALE

Anche nel 2023 le spese per il personale sono state contenute nella media del triennio 2011/2012/2013, come risulta dall'apposito allegato al conto del bilancio.

INVESTIMENTI E OPERE PUBBLICHE

Riguardo agli investimenti 2023, si fa presente che si è provveduto ad utilizzare le diverse forme di contribuzione (contributi da enti sovracomunali) e l'entrata derivante dagli introiti a titolo di oneri di urbanizzazione e costo di costruzione.

Per quanto riguarda le spese in conto capitale dell'esercizio di riferimento, si rileva la seguente suddivisione degli impegni per missione:

<i>Descrizione</i>	<i>Residui</i>	<i>Competenza</i>	<i>Pagamenti</i>
Missione 1 - Programma 5 - Gestione dei beni demaniali e patrimoniali - Titolo 2 - Spese in conto capitale	17.254,59	2.166.764,82	635.735,27
Missione 1 - Programma 8 - Statistica e sistemi informativi - Titolo 2 - Spese in conto capitale	0,00	55.507,20	14.408,20
Missione 3 - Programma 1 - Polizia locale e amministrativa - Titolo 2 - Spese in conto capitale	0,00	31.000,00	27.675,00
Missione 4 - Programma 2 - Altri ordini di istruzione non universitaria - Titolo 2 - Spese in conto capitale	18.798,83	19.899,87	35.239,51
Missione 5 - Programma 2 - Attività culturali e interventi diversi nel settore culturale - Titolo 2 - Spese in conto capitale	0,00	55.000,00	41.000,00
Missione 8 - Programma 1 - Urbanistica e assetto del territorio - Titolo 2 - Spese in conto capitale	11.988,70	10.326,69	0,00
Missione 9 - Programma 2 - Tutela, valorizzazione e recupero ambientale - Titolo 2 - Spese in conto capitale	0,00	233.652,00	6.622,72
Missione 9 - Programma 5 - Aree protette, parchi naturali, protezione naturalistica e forestazione - Titolo 2 - Spese in conto capitale	7.941,61	38.388,51	46.330,12
Missione 10 - Programma 5 - Viabilità e infrastrutture stradali - Titolo 2 - Spese in conto capitale	778.740,99	56.427,16	450.858,00
Totale	834.724,72	2.666.966,25	1.257.868,82

SERVIZI EROGATI

Se l'analisi per funzioni offre un primo ed interessante spaccato della spesa, evidenziando come questa sia stata suddivisa tra le principali attività che l'ente è tenuto a porre in essere, ulteriori elementi di valutazione possono essere desunti da un'analisi della spesa articolata per servizi. Questi ultimi rappresentano, infatti, il risultato elementare dell'intera attività amministrativa dell'ente. D'altra parte, tra gli obiettivi principali da conseguire da parte dell'Ente, vi è quello di erogare servizi alla collettività amministrata. L'ente locale, infatti, si pone come istituzione di rappresentanza degli interessi locali, come interprete dei bisogni dei cittadini, oltre che gestore della maggior parte degli interventi di carattere finale, anche quando programmati da altri soggetti o istituti territoriali di ordine superiore.

In linea generale, i servizi pubblici locali devono essere erogati con modalità che ne promuovono il miglioramento della qualità ed assicurano la tutela e la partecipazione dei cittadini-utenti.

Il ruolo dell'Ente può essere visto, dunque, quale soggetto coordinatore di istanze di servizi da parte dei cittadini da conciliare con le risorse finanziarie a disposizione. Va altresì sottolineato che i servizi offerti non presentano caratteristiche del tutto analoghe, tanto che il legislatore è giunto a distinguere tre principali tipologie:

- i servizi istituzionali;
- i servizi a domanda individuale;
- i servizi produttivi.

Ciò che contraddistingue i **servizi istituzionali** è l'assenza pressoché totale di proventi diretti trattandosi di attività che, per loro natura, rientrano tra le competenze specifiche dell'ente pubblico e, come tali, non sono cedibili a terzi.

Al contrario, la peculiarità dei **servizi a domanda individuale** e, ancor più, di **quelli a carattere produttivo** è la presenza di un introito che, anche se in alcuni casi non completamente remunerativo dei costi, si configura come corrispettivo per la prestazione resa dall'ente. In realtà, i servizi a domanda individuale si caratterizzano, generalmente, da un importante contenuto sociale che, ancora oggi, ne influenza la gestione e giustifica una tariffa in grado di remunerare solo parzialmente i costi. Non altrettanto si può dire dei servizi a carattere produttivo che, nel corso di questi anni, hanno perso quella caratteristica di socialità per assumere un connotato tipicamente imprenditoriale.

SPESE PER MISSIONE

<i>Uscite</i>	<i>Previsione definitiva</i>	<i>Pagamenti</i>	<i>A residuo passivo</i>	<i>Impegni</i>
Missione 1 - Servizi istituzionali, generali e di	4.489.259,74	1.232.470,52	1.695.008,88	2.927.479,40
Missione 3 - Ordine pubblico e sicurezza	93.050,00	85.250,21	3.820,80	89.071,01
Missione 4 - Istruzione e diritto allo studio	363.278,00	301.180,42	35.854,59	337.035,01
Missione 5 - Tutela e valorizzazione dei beni e	83.850,00	64.470,88	18.906,60	83.377,48
Missione 6 - Politiche giovanili, sport e tempo	270.978,00	18.420,57	831,74	19.252,31
Missione 7 - Turismo	124.600,00	95.187,80	23.597,32	118.785,12
Missione 8 - Assetto del territorio ed edilizia abitativa	35.327,00	0,00	10.326,69	10.326,69
Missione 9 - Sviluppo sostenibile e tutela del	817.570,19	318.806,92	276.513,14	595.320,06
Missione 10 - Trasporti e diritto alla mobilità	329.742,85	136.677,30	59.148,08	195.825,38
Missione 11 - Soccorso civile	9.800,00	8.800,00	0,00	8.800,00
Missione 12 - Diritti sociali, politiche sociali e famiglia	260.678,58	204.115,00	48.567,77	252.682,77
Missione 14 - Sviluppo economico e competitività	29.593,00	29.093,00	329,40	29.422,40
Missione 15 - Politiche per il lavoro e la formazione	500,00	456,16	0,00	456,16
Missione 20 - Fondi e accantonamenti	34.893,23	0,00	0,00	0,00
Missione 50 - Debito pubblico	92.324,01	92.323,10	0,00	92.323,10
Missione 60 - Anticipazioni finanziarie	300.000,00	0,00	0,00	0,00
Missione 99 - Servizi per conto terzi	500.000,00	250.382,68	18.006,22	268.388,90
Totale	7.835.444,60	2.837.634,56	2.190.911,23	5.028.545,79

**PROSPETTO DEI DATI SIOPE E DELLE
DISPONIBILITÀ LIQUIDE DI CUI ALL'ARTICOLO 77,
QUATER, COMMA 11 DEL D.L. 112/2008 E D.M.
23/12/2009**

Si rimanda al relativo allegato della presente elaborazione che riporta i dati SIOPE così come risultano dalla contabilità generale dell'Ente, il quale evidenzia, a seguito degli opportuni controlli, la perfetta corrispondenza tra le risultanze della contabilità dell'Ente e i dati forniti dal sito della Banca d'Italia.

TEMPESTIVITA' DEI PAGAMENTI

L'indicatore di tempestività dei pagamenti è un parametro introdotto e disciplinato dall'art. 8 D.L. 24/04/2014, n. 66, convertito, con modificazioni, dalla legge 23/06/2014, n. 89, e dal DPCM 22 settembre 2014, che ne ha definito le modalità di calcolo e di pubblicazione sul sito dell'Amministrazione, alla sezione "Amministrazione trasparente".

L'indicatore è definito in termini di ritardo medio di pagamento ponderato in base all'importo delle fatture, per cui il calcolo dello stesso va eseguito inserendo:

- al **NUMERATORE** - la somma dell'importo di ciascuna fattura pagata nel periodo di riferimento, moltiplicato per i giorni effettivi intercorrenti tra la data di scadenza della fattura stessa e la data di pagamento ai fornitori;
- al **DENOMINATORE** - la somma degli importi di tutte le fatture pagate nel periodo di riferimento.

Il risultato di tale operazione determinerà l'unità di misura che sarà rappresentata da un numero che corrisponde a giorni

Tale numero sarà preceduto da un segno - (meno), in caso di pagamento avvenuto mediamente in anticipo rispetto alla scadenza della fattura.

L'Ente si è prefissato da tempo l'intento di migliorare costantemente le tempistiche di pagamento, riorganizzando le procedure di pagamento e facendo soprattutto ricorso a tecnologie e meccanismi quali la fattura elettronica, gli atti di liquidazione informatici e la firma digitale, che permettono uno snellimento dei tempi operativi di pagamento.

CONCLUSIONI

I documenti contabili del rendiconto sono stati redatti secondo le regole stabilite dalla normativa in vigore e sono coerenti con le "Disposizioni in materia di armonizzazione dei sistemi contabili e degli schemi di bilancio" (D.Lgs.n.118/11), applicabili a questo esercizio. In particolare, il bilancio complessivo è in equilibrio in termini di stanziamenti definitivi e la scomposizione dello stesso nelle singole componenti rispecchia le prescrizioni di legge.

Il consuntivo è stato predisposto secondo lo schema del rendiconto della gestione previsto dalla normativa vigente, che comprende il conto del bilancio, i relativi riepiloghi, il quadro generale riassuntivo, la verifica degli equilibri, lo stato patrimoniale e il conto economico. Al rendiconto sono stati allegati i prospetti del risultato di amministrazione, la composizione del fondo pluriennale vincolato, la composizione del fondo crediti di dubbia esigibilità, il prospetto degli accertamenti per titoli, tipologie e categorie, quello degli impegni per missioni, programmi e macro aggregati, la tabella degli accertamenti imputati agli esercizi successivi, quella degli impegni imputati agli esercizi successivi, il prospetto dei costi per missione, le spese per l'utilizzo di contributi e trasferimenti da organismi comunitari e internazionali, quelle per lo svolgimento delle funzioni delegate dalle Regioni.

I criteri di attribuzione delle entrate e delle uscite rispecchiano il principio della "competenza finanziaria potenziata", mentre risulta correttamente calcolato sia il risultato di amministrazione che il Fondo Pluriennale Vincolato.

I crediti verso terzi e il loro possibile accantonamento del rispettivo fondo svalutazione sono stati attentamente valutati.

I PARAMETRI DI RISCONTRO DELLA SITUAZIONE DI DEFICITARIETA' STRUTTURALE

Ai sensi dell'articolo 242 del TUEL, il Comune di Sulzano non risulta strutturalmente deficitario, come dimostrato dall'apposito allegato al rendiconto.

Spese di rappresentanza

L'art.16, comma 26 del D.L. 138/2011, dispone l'obbligo per i Comuni di elencare le spese di rappresentanza sostenute in ciascun anno in un prospetto da allegare al rendiconto e da trasmettere alla Sezione regionale di controllo della Corte dei conti. Il prospetto deve essere pubblicato nel sito web dell'ente entro 10 giorni dalla approvazione del rendiconto.

Nel corso dell'esercizio considerato non sono state sostenute spese di rappresentanza.

Nel corso dell'esercizio non sono stati riconosciuti debiti fuori bilancio.

L'Ente non ha contratto alcun contratto di finanza derivata.

Non sussistono garanzie principali o sussidiarie prestate dall'ente a favore di enti o di altri soggetti, pubblici o privati.

Gli enti e organismi partecipati direttamente dal Comune sono i seguenti:

1. Tutela Ambientale del Sebino S.r.l. – in liquidazione. – Quota partecipazione: 0,98%
2. Acque Ovest Bresciano Due S.r.l. – in liquidazione. – Quota partecipazione: 0,09%

3. Sviluppo Turistico Lago d'Iseo S.p.A. – Quota partecipazione: 0,08%
4. Consorzio Forestale del Sebino bresciano (Sebinfor). – Quota partecipazione: 9,09%
5. SE.VA.T. Servizi Valle Trompia S.C.R.L. – Quota partecipazione: 0,36%

In attuazione di quanto disposto dall'articolo 6, comma 4, del Decreto Legge n. 95/2012, convertito nella Legge n. 35/2012, sono stati verificati e certificati dai rispettivi organi di revisione i debiti/crediti reciproci, la cui nota informativa è allegata al rendiconto.

La verifica dei crediti e debiti tra il Comune e le società partecipate non ha evidenziato criticità.

Con decreto del Ministero dell'Interno del 23/12/2015 è stato introdotto il “**Piano degli indicatori e dei risultati attesi di bilancio**” di cui all'articolo 18-bis del D.Lgs. 118/2011, che gli enti locali devono adottare decorrere dall'esercizio 2016, con prima applicazione riferita al rendiconto della gestione 2016 e al bilancio di previsione 2017/2019, si veda al riguardo l'apposito allegato al Rendiconto Esercizio Finanziario 2023.

Ad integrazione, completamento e specifica della presente relazione si rinvia, come parte integrante e sostanziale della stessa, a tutti gli allegati documenti inseriti nel fascicolo del rendiconto, nonché alla Relazione dell'Organo di Revisione.

GLOSSARIO

<i>Voce</i>	<i>Definizione</i>
Accertamenti	Entrate previste dall'Ente; contabilmente la somma delle riscossioni e dei residui attivi.
Avanzo di amministrazione	Risultato della gestione finanziaria.
Composizione dell'avanzo di amministrazione	Somma del fondo di cassa al 31 dicembre più i residui attivi meno i residui passivi.
Bilancio di cassa	Accertamenti e impegni finanziari dell'Ente.
Bilancio di competenza	Accertamenti ed impegni relativi all'anno in esame.
Classificazione economica	Classificazione delle voci di spesa per interventi in relazione alla natura economica: personale, interessi passivi,
Classificazione funzionale	Classificazione delle voci di spesa in relazione alla destinazione funzionale: amministrazione generale, istruzione, acquedotto,...
Conto del patrimonio	Quadro riassuntivo delle attività e delle passività dell'Ente.
Conto del patrimonio attivo	Attività: patrimonio immobiliare (demanio, beni indisponibili e disponibili), patrimonio mobiliare, residui attivi.
Conto del patrimonio passivo	Passività: mutui, contratti, residui passivi.
Entrate in conto capitale	Somma delle entrate derivanti da alienazioni patrimoniali, da trasferimenti di capitale, da accensione di mutui. Sono destinate alla realizzazione di opere pubbliche e più in generale ad investimenti.
Fondo pluriennale vincolato FPV	Impegni rinviati agli esercizi successivi perché non ancora giuridicamente perfezionati e di conseguenza non esigibili.
Impegni	Vengono assunti con determinazioni di spesa dell'Ente, contabilmente rappresentati dalla somma dei pagamenti e dei residui passivi.
Pagamenti	Somme liquidate e a pagate a fronte di impegni.
Previsioni definitive	Stanzamenti di bilancio definiti a seguito di variazioni e assestamenti sul bilancio di previsione entro il 30 novembre.
Previsioni iniziali	Stanzamenti di bilancio di inizio anno.
Residui	Accertamenti ed impegni provenienti dagli esercizi precedenti non ancora realizzati.
Residui attivi	Somme da riscuotere su accertamenti degli esercizi precedenti
Residui passivi	Somme da pagare su impegni assunti negli anni precedenti.
Riscossioni	Somme introitate a fronte di accertamenti.
Servizi conto terzi	Entrate e uscite a fronte di servizi per conto terzi: devono pareggiare.
Somme vincolate	Fondi introitati in base a specifiche norme che li destinano a precisi interventi. Le somme vincolate non destinate devono essere accantonate.
Spese correnti	Spese necessarie alla gestione dei servizi comunali.
Spese in conto capitale	Spese per opere pubbliche e più in generale di investimento.

Illustrazione del conto del bilancio

ENTRATE

Titolo 1 - Entrate correnti di natura tributaria, contributiva e perequativa

Tipologia 101 - Imposte, tasse e proventi assimilati

Le previsioni di Competenza sono state assestate in	€	1.129.562,00		
Sono stati accertati proventi di competenza per	€	1.129.956,82	pari al	100,03%
rilevando maggiori entrate per	€	394,82		
Sugli accertamenti si sono realizzate riscossioni per	€	955.241,11	pari al	84,54%
I residui attivi la cui manifestazione si avrà nei futuri esercizi ammontano a ...	€	174.715,71	pari al	15,46%

Tipologia 301 - Fondi perequativi da Amministrazioni Centrali

Le previsioni di Competenza sono state assestate in	€	139.427,00		
Sono stati accertati proventi di competenza per	€	140.022,25	pari al	100,43%
rilevando maggiori entrate per	€	595,25		
Sugli accertamenti si sono realizzate riscossioni per	€	140.022,25	pari al	100,00%
Non vi sono residui attivi da riportare.....	€	0,00	pari al	0,00%

Titolo 1 - Entrate correnti di natura tributaria, contributiva e perequativa

Complessivamente i valori relativi al titolo si compendiano nel seguente riepilogo:

Le previsioni di Competenza sono state assestate in	€	1.268.989,00		
Sono state accertate entrate di competenza per	€	1.269.979,07	pari al	100,08%
rilevando maggiori entrate per	€	990,07		
Sugli accertamenti si sono realizzate riscossioni per	€	1.095.263,36	pari al	86,24%
I residui attivi la cui manifestazione si avrà nei futuri esercizi ammontano a ...	€	174.715,71	pari al	13,76%

Titolo 2 - Trasferimenti correnti

Tipologia 101 - Trasferimenti correnti da Amministrazioni pubbliche

Le previsioni di Competenza sono state assestate in	€	223.268,10		
Sono stati accertati proventi di competenza per	€	203.382,55	pari al	91,09%
rilevando minori entrate per	€	19.885,55		
Sugli accertamenti si sono realizzate riscossioni per	€	107.998,28	pari al	53,10%
I residui attivi la cui manifestazione si avrà nei futuri esercizi ammontano a ...	€	95.384,27	pari al	46,90%

Titolo 2 - Trasferimenti correnti

Complessivamente i valori relativi al titolo si compendiano nel seguente riepilogo:

Le previsioni di Competenza sono state assestate in	€	223.268,10		
Sono state accertate entrate di competenza per	€	203.382,55	pari al	91,09%
rilevando minori entrate per	€	19.885,55		
Sugli accertamenti si sono realizzate riscossioni per	€	107.998,28	pari al	53,10%
I residui attivi la cui manifestazione si avrà nei futuri esercizi ammontano a ...	€	95.384,27	pari al	46,90%

Titolo 3 - Entrate extratributarie

Tipologia 100 - Vendita di beni e servizi e proventi derivanti dalla gestione dei beni

Le previsioni di Competenza sono state assestate in	€	446.921,00		
Sono stati accertati proventi di competenza per	€	437.543,23	pari al	97,90%
rilevando minori entrate per	€	9.377,77		
Sugli accertamenti si sono realizzate riscossioni per	€	371.500,49	pari al	84,91%
I residui attivi la cui manifestazione si avrà nei futuri esercizi ammontano a ...	€	66.042,74	pari al	15,09%

Tipologia 200 - Proventi derivanti dall'attività di controllo e repressione delle irregolarità e degli illeciti

Le previsioni di Competenza sono state assestate in	€	39.000,00		
Sono stati accertati proventi di competenza per	€	35.500,00	pari al	91,03%
rilevando minori entrate per	€	3.500,00		
Sugli accertamenti si sono realizzate riscossioni per	€	23.336,18	pari al	65,74%
I residui attivi la cui manifestazione si avrà nei futuri esercizi ammontano a ...	€	12.163,82	pari al	34,26%

Tipologia 300 - Interessi attivi

Le previsioni di Competenza sono state assestate in	€	5,00		
Sono stati accertati proventi di competenza per	€	0,44	pari al	8,80%
rilevando minori entrate per	€	4,56		
Non è stata rilevata alcuna riscossione	€	0,00	pari al	0,00%
I residui attivi la cui manifestazione si avrà nei futuri esercizi ammontano a ...	€	0,44	pari al	100,00%

Tipologia 500 - Rimborsi e altre entrate correnti

Le previsioni di Competenza sono state assestate in	€	236.607,78		
Sono stati accertati proventi di competenza per	€	193.800,28	pari al	81,91%
rilevando minori entrate per	€	42.807,50		
Sugli accertamenti si sono realizzate riscossioni per	€	96.430,81	pari al	49,76%
I residui attivi la cui manifestazione si avrà nei futuri esercizi ammontano a ...	€	97.369,47	pari al	50,24%

Titolo 3 - Entrate extratributarie

Complessivamente i valori relativi al titolo si compendiano nel seguente riepilogo:

Le previsioni di Competenza sono state assestate in	€	722.533,78		
Sono state accertate entrate di competenza per	€	666.843,95	pari al	92,29%
rilevando minori entrate per	€	55.689,83		
Sugli accertamenti si sono realizzate riscossioni per	€	491.267,48	pari al	73,67%
I residui attivi la cui manifestazione si avrà nei futuri esercizi ammontano a ...	€	175.576,47	pari al	26,33%

Titolo 4 - Entrate in conto capitale

Tipologia 200 - Contributi agli investimenti

Le previsioni di Competenza sono state assestate in	€	1.196.830,65		
Sono stati accertati proventi di competenza per	€	578.277,23	pari al	48,32%
rilevando minori entrate per	€	618.553,42		
Sugli accertamenti si sono realizzate riscossioni per	€	45.500,00	pari al	7,87%
I residui attivi la cui manifestazione si avrà nei futuri esercizi ammontano a ...	€	532.777,23	pari al	92,13%

Tipologia 500 - Altre entrate in conto capitale

Le previsioni di Competenza sono state assestate in	€	120.000,00		
Sono stati accertati proventi di competenza per	€	120.119,69	pari al	100,10%
rilevando maggiori entrate per	€	119,69		
Sugli accertamenti si sono realizzate riscossioni per	€	120.119,69	pari al	100,00%
Non vi sono residui attivi da riportare.....	€	0,00	pari al	0,00%

Titolo 4 - Entrate in conto capitale

Complessivamente i valori relativi al titolo si compendiano nel seguente riepilogo:

Le previsioni di Competenza sono state assestate in	€	1.316.830,65		
Sono state accertate entrate di competenza per	€	698.396,92	pari al	53,04%
rilevando minori entrate per	€	618.433,73		
Sugli accertamenti si sono realizzate riscossioni per	€	165.619,69	pari al	23,71%
I residui attivi la cui manifestazione si avrà nei futuri esercizi ammontano a ...	€	532.777,23	pari al	76,29%

Titolo 6 - Accensione Prestiti

Tipologia 300 - Accensione Mutui e altri finanziamenti a medio lungo termine

Le previsioni di Competenza sono state assestate in	€	0,00
Non si è prodotto alcun accertamento		
rilevando minori entrate per	€	

Titolo 6 - Accensione Prestiti

Complessivamente i valori relativi al titolo si compendiano nel seguente riepilogo:

Le previsioni di Competenza sono state assestate in	€	0,00
Sono state accertate entrate di competenza per	€	0,00 pari al
rilevando minori entrate per	€	0,00
Sugli accertamenti si sono realizzate riscossioni per	€	0,00 pari al
I residui attivi la cui manifestazione si avrà nei futuri esercizi ammontano a ...	€	0,00 pari al

Titolo 7 - Anticipazioni da istituto tesoriere/cassiere

Tipologia 100 - Anticipazioni da istituto tesoriere/cassiere

Le previsioni di Competenza sono state assestate in	€	300.000,00
Non si è prodotto alcun accertamento		
rilevando minori entrate per	€	300.000,00

Titolo 7 - Anticipazioni da istituto tesoriere/cassiere

Complessivamente i valori relativi al titolo si compendiano nel seguente riepilogo:

Le previsioni di Competenza sono state assestate in	€	300.000,00		
Sono state accertate entrate di competenza per	€	0,00	pari al	0,00%
rilevando minori entrate per	€	300.000,00		
Sugli accertamenti si sono realizzate riscossioni per	€	0,00	pari al	
I residui attivi la cui manifestazione si avrà nei futuri esercizi ammontano a ...	€	0,00	pari al	

Titolo 9 - Entrate per conto terzi e partite di giro

Tipologia 100 - Entrate per partite di giro

Le previsioni di Competenza sono state assestate in	€	430.000,00		
Sono stati accertati proventi di competenza per	€	249.965,60	pari al	58,13%
rilevando minori entrate per	€	180.034,40		
Sugli accertamenti si sono realizzate riscossioni per	€	246.784,09	pari al	98,73%
I residui attivi la cui manifestazione si avrà nei futuri esercizi ammontano a ...	€	3.181,51	pari al	1,27%

Tipologia 200 - Entrate per conto terzi

Le previsioni di Competenza sono state assestate in	€	70.000,00		
Sono stati accertati proventi di competenza per	€	18.423,30	pari al	26,32%
rilevando minori entrate per	€	51.576,70		
Sugli accertamenti si sono realizzate riscossioni per	€	5.020,21	pari al	27,25%
I residui attivi la cui manifestazione si avrà nei futuri esercizi ammontano a ...	€	13.403,09	pari al	72,75%

Titolo 9 - Entrate per conto terzi e partite di giro

Complessivamente i valori relativi al titolo si compendiano nel seguente riepilogo:

Le previsioni di Competenza sono state assestate in	€	500.000,00		
Sono state accertate entrate di competenza per	€	268.388,90	pari al	53,68%
rilevando minori entrate per	€	231.611,10		
Sugli accertamenti si sono realizzate riscossioni per	€	251.804,30	pari al	93,82%
I residui attivi la cui manifestazione si avrà nei futuri esercizi ammontano a ...	€	16.584,60	pari al	6,18%

Riepilogo complessivo delle Entrate

Complessivamente i valori relativi alle Entrate si compendiano nel seguente riepilogo:

Le previsioni di Competenza sono state assestate in	€	4.331.621,53		
Sono state accertate entrate di competenza per	€	3.106.991,39	pari al	71,73%
rilevando minori entrate per	€	1.224.630,14		
Sugli accertamenti si sono realizzate riscossioni per	€	2.111.953,11	pari al	67,97%
I residui attivi la cui manifestazione si avrà nei futuri esercizi ammontano a ...	€	995.038,28	pari al	32,03%

SPESE

Titolo 1 - Spese correnti

Missione 1 - Servizi istituzionali, generali e di gestione

Programma 1 - Organi istituzionali

Gli stanziamenti di previsione del servizio ammontavano a	€	40.589,00		
Sono stati assunti impegni di competenza per	€	40.260,48	pari al	99,19%
rilevando minori spese per	€	328,52		
Sugli impegni si sono realizzati pagamenti per	€	32.348,80	pari al	80,35%
Si evidenzia un totale di residui passivi per	€	7.911,68	pari al	19,65%
Non si riportano variazioni di esigibilità sul fondo pluriennale vincolato				

Programma 2 - Segreteria generale

Gli stanziamenti di previsione del servizio ammontavano a	€	54.981,00		
Sono stati assunti impegni di competenza per	€	42.753,26	pari al	77,76%
rilevando minori spese per	€	12.227,74		
Sugli impegni si sono realizzati pagamenti per	€	42.753,26	pari al	100,00%
Non vi sono residui passivi da riportare.....	€	0,00	pari al	0,00%
Non si riportano variazioni di esigibilità sul fondo pluriennale vincolato				

Programma 3 - Gestione economica, finanziaria, programmazione e provveditorato

Gli stanziamenti di previsione del servizio ammontavano a	€	183.775,00		
Sono stati assunti impegni di competenza per	€	177.102,32	pari al	96,37%
rilevando minori spese per	€	6.672,68		
Sugli impegni si sono realizzati pagamenti per	€	145.449,36	pari al	82,13%
Si evidenzia un totale di residui passivi per	€	31.652,96	pari al	17,87%
Non si riportano variazioni di esigibilità sul fondo pluriennale vincolato				

Programma 4 - Gestione delle entrate tributarie e servizi fiscali

Gli stanziamenti di previsione del servizio ammontavano a	€	72.510,00		
Sono stati assunti impegni di competenza per	€	70.549,42	pari al	97,30%
rilevando minori spese per	€	1.960,58		
Sugli impegni si sono realizzati pagamenti per	€	59.277,75	pari al	84,02%
Si evidenzia un totale di residui passivi per	€	11.271,67	pari al	15,98%
Non si riportano variazioni di esigibilità sul fondo pluriennale vincolato				

Programma 5 - Gestione dei beni demaniali e patrimoniali

Gli stanziamenti di previsione del servizio ammontavano a	€	129.594,06		
Sono stati assunti impegni di competenza per	€	126.758,56	pari al	97,81%
rilevando minori spese per	€	2.835,50		
Sugli impegni si sono realizzati pagamenti per	€	111.328,94	pari al	87,83%
Si evidenzia un totale di residui passivi per	€	15.429,62	pari al	12,17%
Non si riportano variazioni di esigibilità sul fondo pluriennale vincolato				

Programma 6 - Ufficio tecnico

Gli stanziamenti di previsione del servizio ammontavano a	€	116.450,00		
Sono stati assunti impegni di competenza per	€	107.191,06	pari al	92,05%
rilevando minori spese per	€	9.258,94		
Sugli impegni si sono realizzati pagamenti per	€	93.775,45	pari al	87,48%
Si evidenzia un totale di residui passivi per	€	13.415,61	pari al	12,52%
Non si riportano variazioni di esigibilità sul fondo pluriennale vincolato				

Programma 7 - Elezioni e consultazioni popolari - Anagrafe e stato civile

Gli stanziamenti di previsione del servizio ammontavano a	€	47.020,00		
Sono stati assunti impegni di competenza per	€	39.917,82	pari al	84,90%
rilevando minori spese per	€	7.102,18		
Sugli impegni si sono realizzati pagamenti per	€	39.692,96	pari al	99,44%
Si evidenzia un totale di residui passivi per	€	224,86	pari al	0,56%
Non si riportano variazioni di esigibilità sul fondo pluriennale vincolato				

Programma 8 - Statistica e sistemi informativi

Gli stanziamenti di previsione del servizio ammontavano a	€	47.427,00		
Sono stati assunti impegni di competenza per	€	41.082,40	pari al	86,62%
rilevando minori spese per	€	6.344,60		
Sugli impegni si sono realizzati pagamenti per	€	31.700,60	pari al	77,16%
Si evidenzia un totale di residui passivi per	€	9.381,80	pari al	22,84%
Non si riportano variazioni di esigibilità sul fondo pluriennale vincolato				

Programma 11 - Altri servizi generali

Gli stanziamenti di previsione del servizio ammontavano a	€	83.244,69		
Sono stati assunti impegni di competenza per	€	59.592,06	pari al	71,59%
rilevando minori spese per	€	23.652,63		
Sugli impegni si sono realizzati pagamenti per	€	43.254,52	pari al	72,58%
Si evidenzia un totale di residui passivi per	€	16.337,54	pari al	27,42%
Si riportano variazioni di esigibilità a Fondo Pluriennale Vincolato per	€	17.199,00		

Missione 1 - Servizi istituzionali, generali e di gestione

Gli stanziamenti di previsione sono stati definitivamente assestati in	€	775.590,75		
Sono stati assunti impegni di competenza per	€	705.207,38	pari al	90,93%
rilevando minori spese per	€	70.383,37		
Sugli impegni si sono realizzati pagamenti per	€	599.581,64	pari al	85,02%
I residui passivi da riportare ammontano a	€	105.625,74	pari al	14,98%
Si riportano variazioni di esigibilità a Fondo Pluriennale Vincolato per	€	17.199,00		

Missione 3 - Ordine pubblico e sicurezza**Programma 1 - Polizia locale e amministrativa**

Gli stanziamenti di previsione del servizio ammontavano a	€	62.050,00		
Sono stati assunti impegni di competenza per	€	58.071,01	pari al	93,59%
rilevando minori spese per	€	3.978,99		
Sugli impegni si sono realizzati pagamenti per	€	57.575,21	pari al	99,15%
Si evidenzia un totale di residui passivi per	€	495,80	pari al	0,85%
Non si riportano variazioni di esigibilità sul fondo pluriennale vincolato				

Missione 3 - Ordine pubblico e sicurezza

Gli stanziamenti di previsione sono stati definitivamente assestati in	€	62.050,00		
Sono stati assunti impegni di competenza per	€	58.071,01	pari al	93,59%
rilevando minori spese per	€	3.978,99		
Sugli impegni si sono realizzati pagamenti per	€	57.575,21	pari al	99,15%
I residui passivi da riportare ammontano a	€	495,80	pari al	0,85%
Non si riportano variazioni di esigibilità sul fondo pluriennale vincolato				

Missione 4 - Istruzione e diritto allo studio**Programma 1 - Istruzione prescolastica**

Gli stanziamenti di previsione del servizio ammontavano a	€	119.560,00		
Sono stati assunti impegni di competenza per	€	119.560,00	pari al	100,00%
rilevando minori spese per	€			
Sugli impegni si sono realizzati pagamenti per	€	119.560,00	pari al	100,00%
Non vi sono residui passivi da riportare.....	€	0,00	pari al	0,00%
Non si riportano variazioni di esigibilità sul fondo pluriennale vincolato				

Programma 2 - Altri ordini di istruzione non universitaria

Gli stanziamenti di previsione del servizio ammontavano a	€	54.878,00		
Sono stati assunti impegni di competenza per	€	53.587,84	pari al	97,65%
rilevando minori spese per	€	1.290,16		
Sugli impegni si sono realizzati pagamenti per	€	52.407,78	pari al	97,80%
Si evidenzia un totale di residui passivi per	€	1.180,06	pari al	2,20%
Non si riportano variazioni di esigibilità sul fondo pluriennale vincolato				

Programma 6 - Servizi ausiliari all'istruzione

Gli stanziamenti di previsione del servizio ammontavano a	€	168.840,00		
Sono stati assunti impegni di competenza per	€	143.987,30	pari al	85,28%
rilevando minori spese per	€	24.852,70		
Sugli impegni si sono realizzati pagamenti per	€	112.771,96	pari al	78,32%
Si evidenzia un totale di residui passivi per	€	31.215,34	pari al	21,68%
Non si riportano variazioni di esigibilità sul fondo pluriennale vincolato				

Missione 4 - Istruzione e diritto allo studio

Gli stanziamenti di previsione sono stati definitivamente assestati in	€	343.278,00		
Sono stati assunti impegni di competenza per	€	317.135,14	pari al	92,38%
rilevando minori spese per	€	26.142,86		
Sugli impegni si sono realizzati pagamenti per	€	284.739,74	pari al	89,78%
I residui passivi da riportare ammontano a	€	32.395,40	pari al	10,22%
Non si riportano variazioni di esigibilità sul fondo pluriennale vincolato				

Missione 5 - Tutela e valorizzazione dei beni e attività culturali**Programma 2 - Attività culturali e interventi diversi nel settore culturale**

Gli stanziamenti di previsione del servizio ammontavano a	€	28.850,00		
Sono stati assunti impegni di competenza per	€	28.377,48	pari al	98,36%
rilevando minori spese per	€	472,52		
Sugli impegni si sono realizzati pagamenti per	€	23.470,88	pari al	82,71%
Si evidenzia un totale di residui passivi per	€	4.906,60	pari al	17,29%
Non si riportano variazioni di esigibilità sul fondo pluriennale vincolato				

Missione 5 - Tutela e valorizzazione dei beni e attività culturali

Gli stanziamenti di previsione sono stati definitivamente assestati in	€	28.850,00		
Sono stati assunti impegni di competenza per	€	28.377,48	pari al	98,36%
rilevando minori spese per	€	472,52		
Sugli impegni si sono realizzati pagamenti per	€	23.470,88	pari al	82,71%
I residui passivi da riportare ammontano a	€	4.906,60	pari al	17,29%
Non si riportano variazioni di esigibilità sul fondo pluriennale vincolato				

Missione 6 - Politiche giovanili, sport e tempo libero**Programma 1 - Sport e tempo libero**

Gli stanziamenti di previsione del servizio ammontavano a	€	21.815,00		
Sono stati assunti impegni di competenza per	€	19.252,31	pari al	88,25%
rilevando minori spese per	€	2.562,69		
Sugli impegni si sono realizzati pagamenti per	€	18.420,57	pari al	95,68%
Si evidenzia un totale di residui passivi per	€	831,74	pari al	4,32%
Non si riportano variazioni di esigibilità sul fondo pluriennale vincolato				

Missione 6 - Politiche giovanili, sport e tempo libero

Gli stanziamenti di previsione sono stati definitivamente assestati in	€	21.815,00		
Sono stati assunti impegni di competenza per	€	19.252,31	pari al	88,25%
rilevando minori spese per	€	2.562,69		
Sugli impegni si sono realizzati pagamenti per	€	18.420,57	pari al	95,68%
I residui passivi da riportare ammontano a	€	831,74	pari al	4,32%
Non si riportano variazioni di esigibilità sul fondo pluriennale vincolato				

Missione 7 - Turismo

Programma 1 - Sviluppo e valorizzazione del turismo

Gli stanziamenti di previsione del servizio ammontavano a	€	124.600,00		
Sono stati assunti impegni di competenza per	€	118.785,12	pari al	95,33%
rilevando minori spese per	€	5.814,88		
Sugli impegni si sono realizzati pagamenti per	€	95.187,80	pari al	80,13%
Si evidenzia un totale di residui passivi per	€	23.597,32	pari al	19,87%
Non si riportano variazioni di esigibilità sul fondo pluriennale vincolato				

Missione 7 - Turismo

Gli stanziamenti di previsione sono stati definitivamente assestati in	€	124.600,00		
Sono stati assunti impegni di competenza per	€	118.785,12	pari al	95,33%
rilevando minori spese per	€	5.814,88		
Sugli impegni si sono realizzati pagamenti per	€	95.187,80	pari al	80,13%
I residui passivi da riportare ammontano a	€	23.597,32	pari al	19,87%
Non si riportano variazioni di esigibilità sul fondo pluriennale vincolato				

Missione 9 - Sviluppo sostenibile e tutela del territorio e dell'ambiente

Programma 1 - Difesa del suolo

Gli stanziamenti di previsione del servizio ammontavano a	€	10.396,00		
Sono stati assunti impegni di competenza per	€	10.395,44	pari al	99,99%
rilevando minori spese per	€	0,56		
Sugli impegni si sono realizzati pagamenti per	€	10.395,44	pari al	100,00%
Non vi sono residui passivi da riportare.....	€	0,00	pari al	0,00%
Non si riportano variazioni di esigibilità sul fondo pluriennale vincolato				

Programma 2 - Tutela, valorizzazione e recupero ambientale

Gli stanziamenti di previsione del servizio ammontavano a	€	27.042,00		
Sono stati assunti impegni di competenza per	€	25.294,39	pari al	93,54%
rilevando minori spese per	€	1.747,61		
Sugli impegni si sono realizzati pagamenti per	€	10.855,62	pari al	42,92%
Si evidenzia un totale di residui passivi per	€	14.438,77	pari al	57,08%
Non si riportano variazioni di esigibilità sul fondo pluriennale vincolato				

Programma 3 - Rifiuti

Gli stanziamenti di previsione del servizio ammontavano a	€	274.250,00		
Sono stati assunti impegni di competenza per	€	267.548,84	pari al	97,56%
rilevando minori spese per	€	6.701,16		
Sugli impegni si sono realizzati pagamenti per	€	232.503,75	pari al	86,90%
Si evidenzia un totale di residui passivi per	€	35.045,09	pari al	13,10%
Non si riportano variazioni di esigibilità sul fondo pluriennale vincolato				

Programma 4 - Servizio idrico integrato

Gli stanziamenti di previsione del servizio ammontavano a	€	18.421,00		
Sono stati assunti impegni di competenza per	€	18.420,47	pari al	100,00%
rilevando minori spese per	€	0,53		
Sugli impegni si sono realizzati pagamenti per	€	18.420,47	pari al	100,00%
Non vi sono residui passivi da riportare.....	€	0,00	pari al	0,00%
Non si riportano variazioni di esigibilità sul fondo pluriennale vincolato				

Programma 5 - Aree protette, parchi naturali, protezione naturalistica e forestazione

Gli stanziamenti di previsione del servizio ammontavano a	€	1.650,00		
Sono stati assunti impegni di competenza per	€	1.620,41	pari al	98,21%
rilevando minori spese per	€	29,59		
Sugli impegni si sono realizzati pagamenti per	€	1.620,41	pari al	100,00%
Non vi sono residui passivi da riportare.....	€	0,00	pari al	0,00%
Non si riportano variazioni di esigibilità sul fondo pluriennale vincolato				

Missione 9 - Sviluppo sostenibile e tutela del territorio e dell'ambiente

Gli stanziamenti di previsione sono stati definitivamente assestati in	€	331.759,00		
Sono stati assunti impegni di competenza per	€	323.279,55	pari al	97,44%
rilevando minori spese per	€	8.479,45		
Sugli impegni si sono realizzati pagamenti per	€	273.795,69	pari al	84,69%
I residui passivi da riportare ammontano a	€	49.483,86	pari al	15,31%
Non si riportano variazioni di esigibilità sul fondo pluriennale vincolato				

Missione 10 - Trasporti e diritto alla mobilità**Programma 5 - Viabilità e infrastrutture stradali**

Gli stanziamenti di previsione del servizio ammontavano a	€	142.742,00		
Sono stati assunti impegni di competenza per	€	139.398,22	pari al	97,66%
rilevando minori spese per	€	3.343,78		
Sugli impegni si sono realizzati pagamenti per	€	125.819,30	pari al	90,26%
Si evidenzia un totale di residui passivi per	€	13.578,92	pari al	9,74%
Non si riportano variazioni di esigibilità sul fondo pluriennale vincolato				

Missione 10 - Trasporti e diritto alla mobilità

Gli stanziamenti di previsione sono stati definitivamente assestati in	€	142.742,00		
Sono stati assunti impegni di competenza per	€	139.398,22	pari al	97,66%
rilevando minori spese per	€	3.343,78		
Sugli impegni si sono realizzati pagamenti per	€	125.819,30	pari al	90,26%
I residui passivi da riportare ammontano a	€	13.578,92	pari al	9,74%
Non si riportano variazioni di esigibilità sul fondo pluriennale vincolato				

Missione 11 - Soccorso civile**Programma 1 - Sistema di protezione civile**

Gli stanziamenti di previsione del servizio ammontavano a	€	9.800,00		
Sono stati assunti impegni di competenza per	€	8.800,00	pari al	89,80%
rilevando minori spese per	€	1.000,00		
Sugli impegni si sono realizzati pagamenti per	€	8.800,00	pari al	100,00%
Non vi sono residui passivi da riportare.....	€	0,00	pari al	0,00%
Non si riportano variazioni di esigibilità sul fondo pluriennale vincolato				

Missione 11 - Soccorso civile

Gli stanziamenti di previsione sono stati definitivamente assestati in	€	9.800,00		
Sono stati assunti impegni di competenza per	€	8.800,00	pari al	89,80%
rilevando minori spese per	€	1.000,00		
Sugli impegni si sono realizzati pagamenti per	€	8.800,00	pari al	100,00%
Non vi sono residui passivi da riportare.....	€	0,00	pari al	0,00%
Non si riportano variazioni di esigibilità sul fondo pluriennale vincolato				

Missione 12 - Diritti sociali, politiche sociali e famiglia

Programma 1 - Interventi per l'infanzia e i minori e per asili nido

Gli stanziamenti di previsione del servizio ammontavano a	€	16.458,58		
Sono stati assunti impegni di competenza per	€	13.986,40	pari al	84,98%
rilevando minori spese per	€	2.472,18		
Sugli impegni si sono realizzati pagamenti per	€	9.387,96	pari al	67,12%
Si evidenzia un totale di residui passivi per	€	4.598,44	pari al	32,88%
Non si riportano variazioni di esigibilità sul fondo pluriennale vincolato				

Programma 2 - Interventi per la disabilità

Gli stanziamenti di previsione del servizio ammontavano a	€	170.320,00		
Sono stati assunti impegni di competenza per	€	167.598,78	pari al	98,40%
rilevando minori spese per	€	2.721,22		
Sugli impegni si sono realizzati pagamenti per	€	156.944,53	pari al	93,64%
Si evidenzia un totale di residui passivi per	€	10.654,25	pari al	6,36%
Non si riportano variazioni di esigibilità sul fondo pluriennale vincolato				

Programma 3 - Interventi per gli anziani

Gli stanziamenti di previsione del servizio ammontavano a	€	47.000,00		
Sono stati assunti impegni di competenza per	€	46.375,18	pari al	98,67%
rilevando minori spese per	€	624,82		
Sugli impegni si sono realizzati pagamenti per	€	16.862,46	pari al	36,36%
Si evidenzia un totale di residui passivi per	€	29.512,72	pari al	63,64%
Non si riportano variazioni di esigibilità sul fondo pluriennale vincolato				

Programma 4 - Interventi per soggetti a rischio di esclusione sociale

Gli stanziamenti di previsione del servizio ammontavano a	€	11.000,00		
Sono stati assunti impegni di competenza per	€	8.884,87	pari al	80,77%
rilevando minori spese per	€	2.115,13		
Sugli impegni si sono realizzati pagamenti per	€	6.710,57	pari al	75,53%
Si evidenzia un totale di residui passivi per	€	2.174,30	pari al	24,47%
Non si riportano variazioni di esigibilità sul fondo pluriennale vincolato				

Programma 9 - Servizio necroscopico e cimiteriale

Gli stanziamenti di previsione del servizio ammontavano a	€	15.900,00		
Sono stati assunti impegni di competenza per	€	15.837,54	pari al	99,61%
rilevando minori spese per	€	62,46		
Sugli impegni si sono realizzati pagamenti per	€	14.209,48	pari al	89,72%
Si evidenzia un totale di residui passivi per	€	1.628,06	pari al	10,28%
Non si riportano variazioni di esigibilità sul fondo pluriennale vincolato				

Missione 12 - Diritti sociali, politiche sociali e famiglia

Gli stanziamenti di previsione sono stati definitivamente assestati in	€	260.678,58		
Sono stati assunti impegni di competenza per	€	252.682,77	pari al	96,93%
rilevando minori spese per	€	7.995,81		
Sugli impegni si sono realizzati pagamenti per	€	204.115,00	pari al	80,78%
I residui passivi da riportare ammontano a	€	48.567,77	pari al	19,22%
Non si riportano variazioni di esigibilità sul fondo pluriennale vincolato				

Missione 14 - Sviluppo economico e competitività

Programma 1 - Industria PMI e Artigianato

Gli stanziamenti di previsione del servizio ammontavano a	€	24.393,00		
Sono stati assunti impegni di competenza per	€	24.393,00	pari al	100,00%
rilevando minori spese per	€			
Sugli impegni si sono realizzati pagamenti per	€	24.393,00	pari al	100,00%
Non vi sono residui passivi da riportare.....	€	0,00	pari al	0,00%
Non si riportano variazioni di esigibilità sul fondo pluriennale vincolato				

Programma 2 - Commercio - reti distributive - tutela dei consumatori

Gli stanziamenti di previsione del servizio ammontavano a
Non si è proceduto a perfezionare nessun impegno
rilevando minori spese per

Non si riportano variazioni di esigibilità sul fondo pluriennale vincolato

Programma 4 - Reti e altri servizi di pubblica utilità

Gli stanziamenti di previsione del servizio ammontavano a	€	5.200,00		
Sono stati assunti impegni di competenza per	€	5.029,40	pari al	96,72%
rilevando minori spese per	€	170,60		
Sugli impegni si sono realizzati pagamenti per	€	4.700,00	pari al	93,45%
Si evidenzia un totale di residui passivi per	€	329,40	pari al	6,55%

Non si riportano variazioni di esigibilità sul fondo pluriennale vincolato

Missione 14 - Sviluppo economico e competitività

Gli stanziamenti di previsione sono stati definitivamente assestati in	€	29.593,00		
Sono stati assunti impegni di competenza per	€	29.422,40	pari al	99,42%
rilevando minori spese per	€	170,60		
Sugli impegni si sono realizzati pagamenti per	€	29.093,00	pari al	98,88%
I residui passivi da riportare ammontano a	€	329,40	pari al	1,12%

Non si riportano variazioni di esigibilità sul fondo pluriennale vincolato

Missione 15 - Politiche per il lavoro e la formazione professionale

Programma 1 - Servizi per lo sviluppo del mercato del lavoro

Gli stanziamenti di previsione del servizio ammontavano a	€	500,00		
Sono stati assunti impegni di competenza per	€	456,16	pari al	91,23%
rilevando minori spese per	€	43,84		
Sugli impegni si sono realizzati pagamenti per	€	456,16	pari al	100,00%
Non vi sono residui passivi da riportare.....	€	0,00	pari al	0,00%

Non si riportano variazioni di esigibilità sul fondo pluriennale vincolato

Missione 15 - Politiche per il lavoro e la formazione professionale

Gli stanziamenti di previsione sono stati definitivamente assestati in	€	500,00		
Sono stati assunti impegni di competenza per	€	456,16	pari al	91,23%
rilevando minori spese per	€	43,84		
Sugli impegni si sono realizzati pagamenti per	€	456,16	pari al	100,00%
Non vi sono residui passivi da riportare.....	€	0,00	pari al	0,00%

Non si riportano variazioni di esigibilità sul fondo pluriennale vincolato

Missione 20 - Fondi e accantonamenti

Programma 1 - Fondo di riserva

Gli stanziamenti di previsione del servizio ammontavano a	€	2.000,00		
Non si è proceduto a perfezionare nessun impegno rilevando minori spese per	€	2.000,00		

Non si riportano variazioni di esigibilità sul fondo pluriennale vincolato

Programma 2 - Fondo crediti di dubbia esigibilità

Gli stanziamenti di previsione del servizio ammontavano a	€	17.521,54		
Non si è proceduto a perfezionare nessun impegno rilevando minori spese per	€	17.521,54		

Non si riportano variazioni di esigibilità sul fondo pluriennale vincolato

Programma 3 - Altri fondi

Gli stanziamenti di previsione del servizio ammontavano a	€	15.371,69
Non si è proceduto a perfezionare nessun impegno		
rilevando minori spese per	€	15.371,69

Non si riportano variazioni di esigibilità sul fondo pluriennale vincolato

Missione 20 - Fondi e accantonamenti

Gli stanziamenti di previsione sono stati definitivamente assestati in	€	34.893,23
Non si è proceduto a contrarre nessun impegno.....		
rilevando minori spese per	€	34.893,23

Non si riportano variazioni di esigibilità sul fondo pluriennale vincolato

Titolo 1 - Spese correnti

Complessivamente i valori relativi al titolo si compendiano nel seguente riepilogo:

Gli stanziamenti di previsione sono stati definitivamente assestati in	€	2.166.149,56		
Sono stati assunti impegni di competenza per	€	2.000.867,54	pari al	92,37%
rilevando minori spese per	€	165.282,02		
Sugli impegni si sono realizzati pagamenti per	€	1.721.054,99	pari al	86,02%
I residui passivi da riportare ammontano a	€	279.812,55	pari al	13,98%
Si riportano variazioni di esigibilità a Fondo Pluriennale Vincolato per	€	17.199,00		

Titolo 2 - Spese in conto capitale

Missione 1 - Servizi istituzionali, generali e di gestione

Programma 5 - Gestione dei beni demaniali e patrimoniali

Gli stanziamenti di previsione del servizio ammontavano a	€	3.553.034,99		
Sono stati assunti impegni di competenza per	€	2.166.764,82	pari al	60,98%
rilevando minori spese per	€	1.386.270,17		
Sugli impegni si sono realizzati pagamenti per	€	618.480,68	pari al	28,54%
Si evidenzia un totale di residui passivi per	€	1.548.284,14	pari al	71,46%
Si riportano variazioni di esigibilità a Fondo Pluriennale Vincolato per	€	1.233.826,87		

Programma 8 - Statistica e sistemi informativi

Gli stanziamenti di previsione del servizio ammontavano a	€	160.634,00		
Sono stati assunti impegni di competenza per	€	55.507,20	pari al	34,56%
rilevando minori spese per	€	105.126,80		
Sugli impegni si sono realizzati pagamenti per	€	14.408,20	pari al	25,96%
Si evidenzia un totale di residui passivi per	€	41.099,00	pari al	74,04%
Non si riportano variazioni di esigibilità sul fondo pluriennale vincolato				

Missione 1 - Servizi istituzionali, generali e di gestione

Gli stanziamenti di previsione sono stati definitivamente assestati in	€	3.713.668,99		
Sono stati assunti impegni di competenza per	€	2.222.272,02	pari al	59,84%
rilevando minori spese per	€	1.491.396,97		
Sugli impegni si sono realizzati pagamenti per	€	632.888,88	pari al	28,48%
I residui passivi da riportare ammontano a	€	1.589.383,14	pari al	71,52%
Si riportano variazioni di esigibilità a Fondo Pluriennale Vincolato per	€	1.233.826,87		

Missione 3 - Ordine pubblico e sicurezza

Programma 1 - Polizia locale e amministrativa

Gli stanziamenti di previsione del servizio ammontavano a	€	31.000,00		
Sono stati assunti impegni di competenza per	€	31.000,00	pari al	100,00%
rilevando minori spese per	€			
Sugli impegni si sono realizzati pagamenti per	€	27.675,00	pari al	89,27%
Si evidenzia un totale di residui passivi per	€	3.325,00	pari al	10,73%
Non si riportano variazioni di esigibilità sul fondo pluriennale vincolato				

Missione 3 - Ordine pubblico e sicurezza

Gli stanziamenti di previsione sono stati definitivamente assestati in	€	31.000,00		
Sono stati assunti impegni di competenza per	€	31.000,00	pari al	100,00%
rilevando minori spese per	€			
Sugli impegni si sono realizzati pagamenti per	€	27.675,00	pari al	89,27%
I residui passivi da riportare ammontano a	€	3.325,00	pari al	10,73%
Non si riportano variazioni di esigibilità sul fondo pluriennale vincolato				

Missione 4 - Istruzione e diritto allo studio

Programma 2 - Altri ordini di istruzione non universitaria

Gli stanziamenti di previsione del servizio ammontavano a	€	20.000,00		
Sono stati assunti impegni di competenza per	€	19.899,87	pari al	99,50%
rilevando minori spese per	€	100,13		
Sugli impegni si sono realizzati pagamenti per	€	16.440,68	pari al	82,62%
Si evidenzia un totale di residui passivi per	€	3.459,19	pari al	17,38%
Non si riportano variazioni di esigibilità sul fondo pluriennale vincolato				

Missione 4 - Istruzione e diritto allo studio

Gli stanziamenti di previsione sono stati definitivamente assestati in	€	20.000,00		
Sono stati assunti impegni di competenza per	€	19.899,87	pari al	99,50%
rilevando minori spese per	€	100,13		
Sugli impegni si sono realizzati pagamenti per	€	16.440,68	pari al	82,62%
I residui passivi da riportare ammontano a	€	3.459,19	pari al	17,38%
Non si riportano variazioni di esigibilità sul fondo pluriennale vincolato				

Missione 5 - Tutela e valorizzazione dei beni e attività culturali

Programma 2 - Attività culturali e interventi diversi nel settore culturale

Gli stanziamenti di previsione del servizio ammontavano a	€	55.000,00		
Sono stati assunti impegni di competenza per	€	55.000,00	pari al	100,00%
rilevando minori spese per	€			
Sugli impegni si sono realizzati pagamenti per	€	41.000,00	pari al	74,55%
Si evidenzia un totale di residui passivi per	€	14.000,00	pari al	25,45%
Non si riportano variazioni di esigibilità sul fondo pluriennale vincolato				

Missione 5 - Tutela e valorizzazione dei beni e attività culturali

Gli stanziamenti di previsione sono stati definitivamente assestati in	€	55.000,00		
Sono stati assunti impegni di competenza per	€	55.000,00	pari al	100,00%
rilevando minori spese per	€			
Sugli impegni si sono realizzati pagamenti per	€	41.000,00	pari al	74,55%
I residui passivi da riportare ammontano a	€	14.000,00	pari al	25,45%
Non si riportano variazioni di esigibilità sul fondo pluriennale vincolato				

Missione 6 - Politiche giovanili, sport e tempo libero

Programma 1 - Sport e tempo libero

Gli stanziamenti di previsione del servizio ammontavano a	€	249.163,00		
Non si è proceduto a perfezionare nessun impegno				
rilevando minori spese per	€	249.163,00		

Non si riportano variazioni di esigibilità sul fondo pluriennale vincolato

Missione 6 - Politiche giovanili, sport e tempo libero

Gli stanziamenti di previsione sono stati definitivamente assestati in	€	249.163,00		
Non si è proceduto a contrarre nessun impegno.....				
rilevando minori spese per	€	249.163,00		

Non si riportano variazioni di esigibilità sul fondo pluriennale vincolato

Missione 8 - Assetto del territorio ed edilizia abitativa

Programma 1 - Urbanistica e assetto del territorio

Gli stanziamenti di previsione del servizio ammontavano a	€	35.327,00		
Sono stati assunti impegni di competenza per	€	10.326,69	pari al	29,23%
rilevando minori spese per	€	25.000,31		
Non è stato rilevato alcun pagamento.....	€	0,00	pari al	0,00%
Si evidenzia un totale di residui passivi per	€	10.326,69	pari al	100,00%
Si riportano variazioni di esigibilità a Fondo Pluriennale Vincolato per	€	24.875,00		

Missione 8 - Assetto del territorio ed edilizia abitativa

Gli stanziamenti di previsione sono stati definitivamente assestati in	€	35.327,00		
Sono stati assunti impegni di competenza per	€	10.326,69	pari al	29,23%
rilevando minori spese per	€	25.000,31		
Non è stato rilevato alcun pagamento.....	€	0,00	pari al	0,00%
I residui passivi da riportare ammontano a	€	10.326,69	pari al	100,00%
Si riportano variazioni di esigibilità a Fondo Pluriennale Vincolato per	€	24.875,00		

Missione 9 - Sviluppo sostenibile e tutela del territorio e dell'ambiente

Programma 2 - Tutela, valorizzazione e recupero ambientale

Gli stanziamenti di previsione del servizio ammontavano a	€	446.507,20		
Sono stati assunti impegni di competenza per	€	233.652,00	pari al	52,33%
rilevando minori spese per	€	212.855,20		
Sugli impegni si sono realizzati pagamenti per	€	6.622,72	pari al	2,83%
Si evidenzia un totale di residui passivi per	€	227.029,28	pari al	97,17%
Non si riportano variazioni di esigibilità sul fondo pluriennale vincolato				

Programma 5 - Aree protette, parchi naturali, protezione naturalistica e forestazione

Gli stanziamenti di previsione del servizio ammontavano a	€	39.303,99		
Sono stati assunti impegni di competenza per	€	38.388,51	pari al	97,67%
rilevando minori spese per	€	915,48		
Sugli impegni si sono realizzati pagamenti per	€	38.388,51	pari al	100,00%
Non vi sono residui passivi da riportare.....	€	0,00	pari al	0,00%
Non si riportano variazioni di esigibilità sul fondo pluriennale vincolato				

Missione 9 - Sviluppo sostenibile e tutela del territorio e dell'ambiente

Gli stanziamenti di previsione sono stati definitivamente assestati in	€	485.811,19		
Sono stati assunti impegni di competenza per	€	272.040,51	pari al	56,00%
rilevando minori spese per	€	213.770,68		
Sugli impegni si sono realizzati pagamenti per	€	45.011,23	pari al	16,55%
I residui passivi da riportare ammontano a	€	227.029,28	pari al	83,45%
Non si riportano variazioni di esigibilità sul fondo pluriennale vincolato				

Missione 10 - Trasporti e diritto alla mobilità

Programma 5 - Viabilità e infrastrutture stradali

Gli stanziamenti di previsione del servizio ammontavano a	€	187.000,85		
Sono stati assunti impegni di competenza per	€	56.427,16	pari al	30,17%
rilevando minori spese per	€	130.573,69		
Sugli impegni si sono realizzati pagamenti per	€	10.858,00	pari al	19,24%
Si evidenzia un totale di residui passivi per	€	45.569,16	pari al	80,76%
Non si riportano variazioni di esigibilità sul fondo pluriennale vincolato				

Missione 10 - Trasporti e diritto alla mobilità

Gli stanziamenti di previsione sono stati definitivamente assestati in	€	187.000,85		
Sono stati assunti impegni di competenza per	€	56.427,16	pari al	30,17%
rilevando minori spese per	€	130.573,69		
Sugli impegni si sono realizzati pagamenti per	€	10.858,00	pari al	19,24%
I residui passivi da riportare ammontano a	€	45.569,16	pari al	80,76%
Non si riportano variazioni di esigibilità sul fondo pluriennale vincolato				

Missione 12 - Diritti sociali, politiche sociali e famiglia

Programma 9 - Servizio necroscopico e cimiteriale

Gli stanziamenti di previsione del servizio ammontavano a
Non si è proceduto a perfezionare nessun impegno
rilevando minori spese per

Non si riportano variazioni di esigibilità sul fondo pluriennale vincolato

Missione 12 - Diritti sociali, politiche sociali e famiglia

Gli stanziamenti di previsione sono stati definitivamente assestati in € 0,00
Non si è proceduto a contrarre nessun impegno.....
rilevando minori spese per

Non si riportano variazioni di esigibilità sul fondo pluriennale vincolato

Titolo 2 - Spese in conto capitale

Complessivamente i valori relativi al titolo si compendiano nel seguente riepilogo:

Gli stanziamenti di previsione sono stati definitivamente assestati in	€	4.776.971,03		
Sono stati assunti impegni di competenza per	€	2.666.966,25	pari al	55,83%
rilevando minori spese per	€	2.110.004,78		
Sugli impegni si sono realizzati pagamenti per	€	773.873,79	pari al	29,02%
I residui passivi da riportare ammontano a	€	1.893.092,46	pari al	70,98%
Si riportano variazioni di esigibilità a Fondo Pluriennale Vincolato per	€	1.258.701,87		

Titolo 4 - Rimborso Prestiti

Missione 50 - Debito pubblico

Programma 2 - Quota capitale ammortamento mutui e prestiti obbligazionari

Gli stanziamenti di previsione del servizio ammontavano a	€	92.324,01		
Sono stati assunti impegni di competenza per	€	92.323,10	pari al	100,00%
rilevando minori spese per	€	0,91		
Sugli impegni si sono realizzati pagamenti per	€	92.323,10	pari al	100,00%
Non vi sono residui passivi da riportare.....	€	0,00	pari al	0,00%
Non si riportano variazioni di esigibilità sul fondo pluriennale vincolato				

Missione 50 - Debito pubblico

Gli stanziamenti di previsione sono stati definitivamente assestati in	€	92.324,01		
Sono stati assunti impegni di competenza per	€	92.323,10	pari al	100,00%
rilevando minori spese per	€	0,91		
Sugli impegni si sono realizzati pagamenti per	€	92.323,10	pari al	100,00%
Non vi sono residui passivi da riportare.....	€	0,00	pari al	0,00%
Non si riportano variazioni di esigibilità sul fondo pluriennale vincolato				

Titolo 4 - Rimborso Prestiti

Complessivamente i valori relativi al titolo si compendiano nel seguente riepilogo:

Gli stanziamenti di previsione sono stati definitivamente assestati in	€	92.324,01		
Sono stati assunti impegni di competenza per	€	92.323,10	pari al	100,00%
rilevando minori spese per	€	0,91		
Sugli impegni si sono realizzati pagamenti per	€	92.323,10	pari al	100,00%
Non vi sono residui passivi da riportare.....	€	0,00	pari al	0,00%
Non si riportano variazioni di esigibilità sul fondo pluriennale vincolato				

Titolo 5 - Chiusura Anticipazioni ricevute da istituto tesoriere/cassiere

Missione 60 - Anticipazioni finanziarie

Programma 1 - Restituzione anticipazione di tesoreria

Gli stanziamenti di previsione del servizio ammontavano a	€	300.000,00
Non si è proceduto a perfezionare nessun impegno		
rilevando minori spese per	€	300.000,00

Non si riportano variazioni di esigibilità sul fondo pluriennale vincolato

Missione 60 - Anticipazioni finanziarie

Gli stanziamenti di previsione sono stati definitivamente assestati in	€	300.000,00
Non si è proceduto a contrarre nessun impegno.....		
rilevando minori spese per	€	300.000,00

Non si riportano variazioni di esigibilità sul fondo pluriennale vincolato

Titolo 5 - Chiusura Anticipazioni ricevute da istituto tesoriere/cassiere

Complessivamente i valori relativi al titolo si compendiano nel seguente riepilogo:

Gli stanziamenti di previsione sono stati definitivamente assestati in	€	300.000,00
Non si è proceduto a contrarre nessun impegno.....		
rilevando minori spese per	€	300.000,00

Non si riportano variazioni di esigibilità sul fondo pluriennale vincolato

Titolo 7 - Uscite per conto terzi e partite di giro

Missione 99 - Servizi per conto terzi

Programma 1 - Servizi per conto terzi e Partite di giro

Gli stanziamenti di previsione del servizio ammontavano a	€	500.000,00		
Sono stati assunti impegni di competenza per	€	268.388,90	pari al	53,68%
rilevando minori spese per	€	231.611,10		
Sugli impegni si sono realizzati pagamenti per	€	250.382,68	pari al	93,29%
Si evidenzia un totale di residui passivi per	€	18.006,22	pari al	6,71%
Non si riportano variazioni di esigibilità sul fondo pluriennale vincolato				

Missione 99 - Servizi per conto terzi

Gli stanziamenti di previsione sono stati definitivamente assestati in	€	500.000,00		
Sono stati assunti impegni di competenza per	€	268.388,90	pari al	53,68%
rilevando minori spese per	€	231.611,10		
Sugli impegni si sono realizzati pagamenti per	€	250.382,68	pari al	93,29%
I residui passivi da riportare ammontano a	€	18.006,22	pari al	6,71%
Non si riportano variazioni di esigibilità sul fondo pluriennale vincolato				

Titolo 7 - Uscite per conto terzi e partite di giro

Complessivamente i valori relativi al titolo si compendiano nel seguente riepilogo:

Gli stanziamenti di previsione sono stati definitivamente assestati in	€	500.000,00		
Sono stati assunti impegni di competenza per	€	268.388,90	pari al	53,68%
rilevando minori spese per	€	231.611,10		
Sugli impegni si sono realizzati pagamenti per	€	250.382,68	pari al	93,29%
I residui passivi da riportare ammontano a	€	18.006,22	pari al	6,71%
Non si riportano variazioni di esigibilità sul fondo pluriennale vincolato				

Riepilogo complessivo delle Uscite

Complessivamente i valori relativi alle Spese si compendiano nel seguente riepilogo:

Gli stanziamenti di previsione sono stati determinati in	€	7.835.444,60		
Sono state impegnate spese di competenza per	€	5.028.545,79	pari al	64,18%
rilevando maggiori spese per	€	2.806.898,81		
Sugli impegni si sono realizzati pagamenti per	€	2.837.634,56	pari al	56,43%
I residui passivi da riportare nei futuri esercizi ammontano a	€	2.190.911,23	pari al	43,57%
Si riportano variazioni di esigibilità a Fondo Pluriennale Vincolato per	€	1.275.900,87		

Comune di Sulzano

Conto del bilancio 2023

GESTIONE DELLE ENTRATE

Comune di Sulzano - Conto del bilancio 2023 - Gestione delle entrate

TITOLO	TIPOLOGIA	Residui attivi al 1/1/2023 (RS)			Riscossioni in conto residui (RR)		Riaccertamento residui (R)		Residui attivi da esercizi precedenti (EP=RS-RR+R)	
		Previsioni definitive di competenza (CP)	Previsioni definitive di cassa (CS)	Riscossioni in conto competenza (RC)	Totale riscossioni (TR=RR+RC)	Accertamenti (A)	Maggiori o minori entrate di competenza = A-CP	Residui attivi da esercizio di competenza (EC=A-RC)	Totale residui attivi da riportare (TR=EP+EC)	
DENOMINAZIONE										
FONDO PLURIENNALE VINCOLATO DI PARTE CORRENTE		7.626,49		Competenza						
FONDO PLURIENNALE VINCOLATO IN CONTO CAPITALE		3.153.313,38		Competenza						
AVANZO DI AMMINISTRAZIONE ACCANTONATO		5.843,20		Competenza						
AVANZO DI AMMINISTRAZIONE VINCOLATO		50.213,00		Competenza						
AVANZO DI AMMINISTRAZIONE DESTINATO AD INVESTIMENTI		107.973,75		Competenza						
AVANZO DI AMMINISTRAZIONE LIBERO		178.853,25		Competenza						
FONDO DI CASSA		472.647,40		Cassa						
TITOLO 1 - ENTRATE CORRENTI DI NATURA TRIBUTARIA, CONTRIBUTIVA E PEREQUATIVA										
TIPOLOGIA 101 - IMPOSTE, TASSE E PROVENTI ASSIMILATI										
		RS	189.566,36	RR	146.312,12	R	-8.242,44	EP	35.011,80	
		CP	1.129.562,00	RC	955.241,11	A	1.129.956,82	CP	394,82	EC
		CS	1.319.128,36	TR	1.101.553,23	CS	-217.575,13	TR	209.727,51	TR
TIPOLOGIA 301 - FONDI PEREQUATIVI DA AMMINISTRAZIONI CENTRALI		RS	3.228,97	RR	0,00	R	0,00	EP	3.228,97	
		CP	139.427,00	RC	140.022,25	A	140.022,25	CP	595,25	EC
		CS	142.655,97	TR	140.022,25	CS	-2.633,72	TR	3.228,97	TR
TITOLO 1 - ENTRATE CORRENTI DI NATURA TRIBUTARIA, CONTRIBUTIVA E PEREQUATIVA		RS	192.795,33	RR	146.312,12	R	-8.242,44	EP	38.240,77	
		CP	1.268.989,00	RC	1.095.263,36	A	1.269.979,07	CP	990,07	EC
		CS	1.461.784,33	TR	1.241.575,48	CS	-220.208,85	TR	212.956,48	TR
TITOLO 2 - TRASFERIMENTI CORRENTI										
TIPOLOGIA 101 - TRASFERIMENTI CORRENTI DA AMMINISTRAZIONI PUBBLICHE										
		RS	73.483,06	RR	38.310,66	R	-10.467,40	EP	24.705,00	
		CP	223.268,10	RC	107.998,28	A	203.382,55	CP	-19.885,55	EC
		CS	296.751,16	TR	146.308,94	CS	-150.442,22	TR	120.089,27	TR
TITOLO 2 - TRASFERIMENTI CORRENTI		RS	73.483,06	RR	38.310,66	R	-10.467,40	EP	24.705,00	
		CP	223.268,10	RC	107.998,28	A	203.382,55	CP	-19.885,55	EC
		CS	296.751,16	TR	146.308,94	CS	-150.442,22	TR	120.089,27	TR

TIPOLOGIA	DENUMINAZIONE	Residui attivi al 1/1/2023 (RS)			Riscossioni in conto residui (RR)		Riaccertamento residui (R)		Residui attivi da esercizi precedenti (EP=RS-RR+R)	
		Previsioni definitive di competenza (CP)			Riscossioni in conto competenza (RC)		Accertamenti (A)		Residui attivi da esercizio di competenza (EC=A-RC)	
		Previsioni definitive di cassa (CS)			Totale riscossioni (TR=RR+RC)		Maggiori o minori entrate di cassa = TR+CS)		Totale residui attivi da riportare (TR=EP+EC)	

TITOLO 3 - ENTRATE EXTRATRIBUTARIE

TIPOLOGIA 100 - VENDITA DI BENI E SERVIZI E PROVENTI DERIVANTI DALLA GESTIONE DEI BENI		RS	34.641,67	RR	19.350,89	R	-77,41	EP	15.213,37
		CP	446.921,00	RC	371.500,49	A	437.543,23	EC	66.042,74
		CS	481.562,67	TR	390.851,38	CS	-90.711,29	TR	81.256,11
TIPOLOGIA 200 - PROVENTI DERIVANTI DALL'ATTIVITÀ DI CONTROLLO E REPRESSIONE DELLE IRREGOLARITÀ E DEGLI ILLECITI		RS	18.584,94	RR	16.840,57	R	0,00	EP	1.744,37
		CP	39.000,00	RC	23.336,18	A	35.500,00	EC	12.163,82
		CS	57.584,94	TR	40.176,75	CS	-17.408,19	TR	13.908,19
TIPOLOGIA 300 - INTERESSI ATTIVI		RS	0,34	RR	0,34	R	0,00	EP	0,00
		CP	5,00	RC	0,00	A	0,44	EC	0,44
		CS	5,34	TR	0,34	CS	-5,00	TR	0,44
TIPOLOGIA 500 - RIMBORSI E ALTRE ENTRATE CORRENTI		RS	120.273,63	RR	77.550,22	R	-10.058,35	EP	32.665,06
		CP	236.607,78	RC	96.430,81	A	193.800,28	EC	97.369,47
		CS	356.881,41	TR	173.981,03	CS	-182.900,38	TR	130.034,53
TITOLO 3 - ENTRATE EXTRATRIBUTARIE		RS	173.500,58	RR	113.742,02	R	-10.135,76	EP	49.622,80
		CP	722.533,78	RC	491.267,48	A	666.843,95	EC	175.576,47
		CS	896.034,36	TR	605.009,50	CS	-291.024,86	TR	225.199,27

TITOLO 4 - ENTRATE IN CONTO CAPITALE

TIPOLOGIA 200 - CONTRIBUTI AGLI INVESTIMENTI		RS	3.622.699,68	RR	687.649,74	R	-14.324,45	EP	2.920.725,49
		CP	1.196.830,65	RC	45.500,00	A	578.277,23	EC	532.777,23
		CS	4.819.530,33	TR	733.149,74	CS	-4.086.380,59	TR	3.453.502,72
TIPOLOGIA 500 - ALTRE ENTRATE IN CONTO CAPITALE		RS	0,00	RR	0,00	R	0,00	EP	0,00
		CP	120.000,00	RC	120.119,69	A	120.119,69	EC	0,00
		CS	120.000,00	TR	120.119,69	CS	119,69	TR	0,00
TITOLO 4 - ENTRATE IN CONTO CAPITALE		RS	3.622.699,68	RR	687.649,74	R	-14.324,45	EP	2.920.725,49
		CP	1.316.830,65	RC	165.619,69	A	698.396,92	EC	532.777,23
		CS	4.939.530,33	TR	853.269,43	CS	-4.086.260,90	TR	3.453.502,72

TITOLO	TIPOLOGIA	Residui attivi al 1/1/2023 (RS)		Riscossioni in conto residui (RR)		Riaccertamento residui (R)		Residui attivi da esercizi precedenti (EP=RS-RR+R)	
		Previsioni definitive di competenza (CP)	Previsioni definitive di cassa (CS)	Riscossioni in conto competenza (RC)	Totale riscossioni (TR=RR+RC)	Accertamenti (A)	Maggiori o minori entrate di competenza = A-CP	Residui attivi da esercizio di competenza (EC=A-RC)	Totale residui attivi da riportare (TR=EP+EC)

TITOLO 6 - ACCENSIONE PRESTITI

TIPOLOGIA 300 - ACCENSIONE MUTUI E ALTRI FINANZIAMENTI A MEDIO LUNGO TERMINE		RS	400.000,00	RR	400.000,00	R	0,00	EP	0,00
		CP	0,00	RC	0,00	A	0,00	EC	0,00
		CS	400.000,00	TR	400.000,00	CS	0,00	TR	0,00
TITOLO 6 - ACCENSIONE PRESTITI		RS	400.000,00	RR	400.000,00	R	0,00	EP	0,00
		CP	0,00	RC	0,00	A	0,00	EC	0,00
		CS	400.000,00	TR	400.000,00	CS	0,00	TR	0,00

TITOLO 7 - ANTICIPAZIONI DA ISTITUTO TESORIERE/CASSIERE

TIPOLOGIA 100 - ANTICIPAZIONI DA ISTITUTO TESORIERE/CASSIERE		RS	0,00	RR	0,00	R	0,00	EP	0,00
		CP	300.000,00	RC	0,00	A	0,00	EC	0,00
		CS	300.000,00	TR	0,00	CS	-300.000,00	TR	0,00
TITOLO 7 - ANTICIPAZIONI DA ISTITUTO TESORIERE/CASSIERE		RS	0,00	RR	0,00	R	0,00	EP	0,00
		CP	300.000,00	RC	0,00	A	0,00	EC	0,00
		CS	300.000,00	TR	0,00	CS	-300.000,00	TR	0,00

TITOLO 9 - ENTRATE PER CONTO TERZI E PARTITE DI GIRO

TIPOLOGIA 100 - ENTRATE PER PARTITE DI GIRO		RS	3.693,84	RR	3.000,00	R	-693,84	EP	0,00
		CP	430.000,00	RC	246.784,09	A	249.965,60	EC	3.181,51
		CS	433.693,84	TR	249.784,09	CS	-183.909,75	TR	3.181,51
TIPOLOGIA 200 - ENTRATE PER CONTO TERZI		RS	352,59	RR	352,59	R	0,00	EP	0,00
		CP	70.000,00	RC	5.020,21	A	18.423,30	EC	13.403,09
		CS	70.352,59	TR	5.372,80	CS	-64.979,79	TR	13.403,09
TITOLO 9 - ENTRATE PER CONTO TERZI E PARTITE DI GIRO		RS	4.046,43	RR	3.352,59	R	-693,84	EP	0,00
		CP	500.000,00	RC	251.804,30	A	268.388,90	EC	16.584,60
		CS	504.046,43	TR	255.156,89	CS	-248.889,54	TR	16.584,60

TITOLO	TIPOLOGIA	DENOMINAZIONE	Residui attivi al 1/1/2023 (RS)		Riscossioni in conto residui (RR)		Riaccertamento residui (R)		Maggiori o minori entrate di competenza = A-CP		Residui attivi da esercizi precedenti (EP=RS-RR+R)	
			Previsioni definitive di competenza (CP)	Previsioni definitive di cassa (CS)	Riscossioni in conto competenza (RC)	Totale riscossioni (TR=RR+RC)	Accertamenti (A)	Maggiori o minori entrate di competenza = A-CP	Residui attivi da esercizio di competenza (EC=A-RC)	Totale residui attivi da riportare (TR=EP+EC)		
			RS	4.466.525,08	RR	1.389.367,13	R	-43.863,89			EP	3.033.294,06
			CP	4.331.621,53	RC	2.111.953,11	A	3.106.991,39	CP	-1.224.630,14	EC	995.038,28
			CS	8.798.146,61	TR	3.501.320,24	CS	-5.296.826,37			TR	4.028.332,34
		TOTALE TITOLI	RS	4.466.525,08	RR	1.389.367,13	R	-43.863,89			EP	3.033.294,06
			CP	7.835.444,60	RC	2.111.953,11	A	3.106.991,39	CP	-4.728.453,21	EC	995.038,28
			CS	9.270.794,01	TR	3.501.320,24	CS	-5.769.473,77			TR	4.028.332,34
		TOTALE GENERALE ENTRATE										

Comune di Sulzano

Conto del bilancio 2023

RIEPILOGO GENERALE DELLE ENTRATE

TITOLO	TIPOLOGIA	DENOMINAZIONE	Residui attivi al 1/1/2023 (RS)		Riscossioni in conto residui (RR)		Riaccertamento residui (R)		Maggiori o minori entrate di competenza = A-CP		Residui attivi da esercizi precedenti (EP=RS-RR+R)	
			Previsioni definitive di competenza (CP)	Previsioni definitive di cassa (CS)	Riscossioni in conto competenza (RC)	Totale riscossioni (TR=RR+RC)	Accertamenti (A)	Maggiori o minori entrate di cassa = TR+CS)	Maggiori o minori entrate di competenza = A-CP	Residui attivi da esercizio di competenza (EC=A-RC)	Totale residui attivi da riportare (TR=EP+EC)	
FONDO PLURIENNALE VINCOLATO DI PARTE CORRENTE			7.626,49		Competenza							
FONDO PLURIENNALE VINCOLATO IN CONTO CAPITALE			3.153.313,38		Competenza							
AVANZO DI AMMINISTRAZIONE ACCANTONATO			5.843,20		Competenza							
AVANZO DI AMMINISTRAZIONE VINCOLATO			50.213,00		Competenza							
AVANZO DI AMMINISTRAZIONE DESTINATO AD INVESTIMENTI			107.973,75		Competenza							
AVANZO DI AMMINISTRAZIONE LIBERO			178.853,25		Competenza							
FONDO DI CASSA			472.647,40		Cassa							
TITOLO 1 - ENTRATE CORRENTI DI NATURA TRIBUTARIA, CONTRIBUTIVA E PEREQUATIVA			RS	192.795,33	RR	146.312,12	R	-8.242,44			EP	38.240,77
			CP	1.268.989,00	RC	1.095.263,36	A	1.269.979,07	CP	990,07	EC	174.715,71
			CS	1.461.784,33	TR	1.241.575,48	CS	-220.208,85			TR	212.956,48
TITOLO 2 - TRASFERIMENTI CORRENTI			RS	73.483,06	RR	38.310,66	R	-10.467,40			EP	24.705,00
			CP	223.268,10	RC	107.998,28	A	203.382,55	CP	-19.885,55	EC	95.384,27
			CS	296.751,16	TR	146.308,94	CS	-150.442,22			TR	120.089,27
TITOLO 3 - ENTRATE EXTRATRIBUTARIE			RS	173.500,58	RR	113.742,02	R	-10.135,76			EP	49.622,80
			CP	722.533,78	RC	491.267,48	A	666.843,95	CP	-55.689,83	EC	175.576,47
			CS	896.034,36	TR	605.009,50	CS	-291.024,86			TR	225.199,27
TITOLO 4 - ENTRATE IN CONTO CAPITALE			RS	3.622.699,68	RR	687.649,74	R	-14.324,45			EP	2.920.725,49
			CP	1.316.830,65	RC	165.619,69	A	698.396,92	CP	-618.433,73	EC	532.777,23
			CS	4.939.530,33	TR	853.269,43	CS	-4.086.260,90			TR	3.453.502,72
TITOLO 6 - ACCENSIONE PRESTITI			RS	400.000,00	RR	400.000,00	R	0,00			EP	0,00
			CP	0,00	RC	0,00	A	0,00	CP	0,00	EC	0,00
			CS	400.000,00	TR	400.000,00	CS	0,00			TR	0,00
TITOLO 7 - ANTICIPAZIONI DA ISTITUTO TESORIERE/CASSIERE			RS	0,00	RR	0,00	R	0,00			EP	0,00
			CP	300.000,00	RC	0,00	A	0,00	CP	-300.000,00	EC	0,00
			CS	300.000,00	TR	0,00	CS	-300.000,00			TR	0,00
TITOLO 9 - ENTRATE PER CONTO TERZI E PARTITE DI GIRO			RS	4.046,43	RR	3.352,59	R	-693,84			EP	0,00
			CP	500.000,00	RC	251.804,30	A	268.388,90	CP	-231.611,10	EC	16.584,60
			CS	504.046,43	TR	255.156,89	CS	-248.889,54			TR	16.584,60

Comune di Sulzano - Conto del bilancio 2023 - Riepilogo generale delle entrate

TITOLO	TIPOLOGIA	DENOMINAZIONE	Residui attivi al 1/1/2023 (RS)		Riscossioni in conto residui (RR)		Riaccertamento residui (R)		Residui attivi da esercizi precedenti (EP=RS-RR+R)	
			Previsioni definitive di competenza (CP)	Previsioni definitive di cassa (CS)	Riscossioni in conto competenza (RC)	Totale riscossioni (TR=RR+RC)	Accertamenti (A)	Maggiori o minori entrate di competenza = A-CP	Residui attivi da esercizio di competenza (EC=A-RC)	Totale residui attivi da riportare (TR=EP+EC)
			RS	4.466.525,08	RR	1.389.367,13	R	-43.863,89	EP	3.033.294,06
			CP	4.331.621,53	RC	2.111.953,11	A	3.106.991,39	CP	-1.224.630,14
			CS	8.798.146,61	TR	3.501.320,24	CS	-5.296.826,37	TR	4.028.332,34
			RS	4.466.525,08	RR	1.389.367,13	R	-43.863,89	EP	3.033.294,06
			CP	7.835.444,60	RC	2.111.953,11	A	3.106.991,39	CP	-4.728.453,21
			CS	9.270.794,01	TR	3.501.320,24	CS	-5.769.473,77	TR	4.028.332,34
		TOTALE TITOLI								
		TOTALE GENERALE ENTRATE								

Comune di Sulzano

Conto del bilancio 2023

GESTIONE DELLE SPESE

Comune di Sulzano - Conto del bilancio 2023 - Gestione delle spese

RIEPILOGO GENERALE DELLE SPESE

MISSIONE PROGRAMMA TITOLO	DENOMINAZIONE	Residui passivi al 1/1/2023 (RS)		Pagamenti c/c conto residui (PR)		Riaccertamento residui (R)		Eliminazione per perenzione (P)		Residui passivi da esercizi precedenti (EP=RS-PR+R-P)	
		Previsioni definitive di competenza (CP)		Pagamenti c/c conto competenza (PC)		Impegni (I)		Economie di competenza (ECP=CP-I-FPV)		Residui passivi da esercizio di competenza (EC=I-PC)	
		Previsioni definitive di cassa (CS)		Totale pagamenti (TP=PR+PC)		Fondo pluriennale vincolato (FPV)				Totale residui passivi da riportare (TR=EP+EC)	
TITOLO 1 - SPESE CORRENTI											
		RS	425.931,85	PR	392.427,31	R	-14.017,09	P	0,00	EP	19.487,45
		CP	2.166.149,56	PC	1.721.054,99	I	2.000.867,54	ECP	148.083,02	EC	279.812,55
		CS	2.553.989,18	TP	2.113.482,30	FPV	17.199,00			TR	299.300,00
TITOLO 2 - SPESE IN CONTO CAPITALE											
		RS	847.034,21	PR	483.995,03	R	-12.309,49	P	0,00	EP	350.729,69
		CP	4.776.971,03	PC	773.873,79	I	2.666.966,25	ECP	851.302,91	EC	1.893.092,46
		CS	4.379.303,37	TP	1.257.868,82	FPV	1.258.701,87			TR	2.243.822,15
TITOLO 4 - RIMBORSO PRESTITI											
		RS	0,00	PR	0,00	R	0,00	P	0,00	EP	0,00
		CP	92.324,01	PC	92.323,10	I	92.323,10	ECP	0,91	EC	0,00
		CS	92.324,01	TP	92.323,10	FPV	0,00			TR	0,00
TITOLO 5 - CHIUSURA ANTICIPAZIONI RICEVUTE DA ISTITUTO TESORIERE/CASSIERE											
		RS	0,00	PR	0,00	R	0,00	P	0,00	EP	0,00
		CP	300.000,00	PC	0,00	I	0,00	ECP	300.000,00	EC	0,00
		CS	300.000,00	TP	0,00	FPV	0,00			TR	0,00
TITOLO 7 - USCITE PER CONTO TERZI E PARTITE DI GIRO											
		RS	43.157,05	PR	15.963,53	R	-1.077,67	P	0,00	EP	26.115,85
		CP	500.000,00	PC	250.382,68	I	268.388,90	ECP	231.611,10	EC	18.006,22
		CS	543.157,05	TP	266.346,21	FPV	0,00			TR	44.122,07
TOTALE TITOLI SPESA											
		RS	1.316.123,11	PR	892.385,87	R	-27.404,25	P	0,00	EP	396.332,99
		CP	7.835.444,60	PC	2.837.634,56	I	5.028.545,79	ECP	1.530.997,94	EC	2.190.911,23
		CS	7.868.773,61	TP	3.730.020,43	FPV	1.275.900,87			TR	2.587.244,22

TOTALE GENERALE SPESA											
		RS	1.316.123,11	PR	892.385,87	R	-27.404,25	P	0,00	EP	396.332,99
		CP	7.835.444,60	PC	2.837.634,56	I	5.028.545,79	ECP	1.530.997,94	EC	2.190.911,23
		CS	7.868.773,61	TP	3.730.020,43	FPV	1.275.900,87			TR	2.587.244,22

MISSIONE PROGRAMMA TITOLO	DENOMINAZIONE	Residui passivi al 1/1/2023		Pagamenti c/c conto residui		Riaccertamento residui (R)		Eliminazione per perenzione		Residui passivi da esercizi precedenti (EP=RS-PR+R-P)	
		(RS)		(PR)		(I)		(P)		Residui passivi da esercizio di competenza (EC=I-PC)	
		Previsioni definitive di competenza (CP)	Previsioni definitive di cassa (CS)	Pagamenti c/c conto competenza (PC)	Totale pagamenti (TP=PR+PC)	Impegni (I)	Fondo pluriennale vincolato (FPV)	Economie di competenza (ECP=CP-I-FPV)		Totale residui passivi da riportare (TR=EP+EC)	

MISSIONE 1 - MISSIONE 1 - SERVIZI ISTITUZIONALI, GENERALI E DI GESTIONE

PROGRAMMA 1 - PROGRAMMA 1 - ORGANI ISTITUZIONALI

TITOLO 1 - SPESE CORRENTI		RS	6.318,62	PR	6.318,62	R	0,00	P	0,00	EP	0,00
		CP	40.589,00	PC	32.348,80	I	40.260,48	ECP	328,52	EC	7.911,68
		CS	46.907,62	TP	38.667,42	FPV	0,00			TR	7.911,68
TOTALE PROGRAMMA 1 - ORGANI ISTITUZIONALI		RS	6.318,62	PR	6.318,62	R	0,00	P	0,00	EP	0,00
		CP	40.589,00	PC	32.348,80	I	40.260,48	ECP	328,52	EC	7.911,68
		CS	46.907,62	TP	38.667,42	FPV	0,00			TR	7.911,68

PROGRAMMA 2 - PROGRAMMA 2 - SEGRETERIA GENERALE

TITOLO 1 - SPESE CORRENTI		RS	25.831,49	PR	22.858,57	R	-2.972,92	P	0,00	EP	0,00
		CP	54.981,00	PC	42.753,26	I	42.753,26	ECP	12.227,74	EC	0,00
		CS	80.812,49	TP	65.611,83	FPV	0,00			TR	0,00
TOTALE PROGRAMMA 2 - SEGRETERIA GENERALE		RS	25.831,49	PR	22.858,57	R	-2.972,92	P	0,00	EP	0,00
		CP	54.981,00	PC	42.753,26	I	42.753,26	ECP	12.227,74	EC	0,00
		CS	80.812,49	TP	65.611,83	FPV	0,00			TR	0,00

PROGRAMMA 3 - PROGRAMMA 3 - GESTIONE ECONOMICA, FINANZIARIA, PROGRAMMAZIONE E PROVVEDITORATO

TITOLO 1 - SPESE CORRENTI		RS	23.558,24	PR	21.832,94	R	-1.578,90	P	0,00	EP	146,40
		CP	183.775,00	PC	145.449,36	I	177.102,32	ECP	6.672,68	EC	31.652,96
		CS	207.333,24	TP	167.282,30	FPV	0,00			TR	31.799,36
TOTALE PROGRAMMA 3 - GESTIONE ECONOMICA, FINANZIARIA, PROGRAMMAZIONE E PROVVEDITORATO		RS	23.558,24	PR	21.832,94	R	-1.578,90	P	0,00	EP	146,40
		CP	183.775,00	PC	145.449,36	I	177.102,32	ECP	6.672,68	EC	31.652,96
		CS	207.333,24	TP	167.282,30	FPV	0,00			TR	31.799,36

MISSIONE	PROGRAMMA	TITOLO	Residui passivi al 1/1/2023 (RS)		Pagamenti c/c conto residui (PR)		Riaccertamento residui (R)		Eliminazione per perenzione (P)		Residui passivi da esercizi precedenti (EP=RS-PR+R-P)	
			Previsioni definitive di competenza (CP)		Pagamenti c/c conto competenza (PC)		Impegni (I)		Economie di competenza (ECP=CP-I-FPV)		Residui passivi da esercizio di competenza (EC=I-PC)	
			Previsioni definitive di cassa (CS)		Totale pagamenti (TP=PR+PC)		Fondo pluriennale vincolato (FPV)				Totale residui passivi da riportare (TR=EP+EC)	

PROGRAMMA 4 - PROGRAMMA 4 - GESTIONE DELLE ENTRATE TRIBUTARIE E SERVIZI FISCALI

TITOLO 1 - SPESE CORRENTI												
	RS	7.859,84	PR	7.859,84	R	0,00	P	0,00	EP	0,00	EP	0,00
	CP	72.510,00	PC	59.277,75	I	70.549,42	ECP	1.960,58	EC	11.271,67	EC	11.271,67
	CS	80.369,84	TP	67.137,59	FPV	0,00			TR	11.271,67	TR	11.271,67
TOTALE PROGRAMMA 4 - GESTIONE DELLE ENTRATE TRIBUTARIE E SERVIZI FISCALI												
	RS	7.859,84	PR	7.859,84	R	0,00	P	0,00	EP	0,00	EP	0,00
	CP	72.510,00	PC	59.277,75	I	70.549,42	ECP	1.960,58	EC	11.271,67	EC	11.271,67
	CS	80.369,84	TP	67.137,59	FPV	0,00			TR	11.271,67	TR	11.271,67

PROGRAMMA 5 - PROGRAMMA 5 - GESTIONE DEI BENI DEMANIALI E PATRIMONIALI

TITOLO 1 - SPESE CORRENTI												
	RS	26.425,47	PR	25.643,61	R	-781,86	P	0,00	EP	0,00	EP	0,00
	CP	129.594,06	PC	111.328,94	I	126.758,56	ECP	2.835,50	EC	15.429,62	EC	15.429,62
	CS	156.019,53	TP	136.972,55	FPV	0,00			TR	15.429,62	TR	15.429,62
TITOLO 2 - SPESE IN CONTO CAPITALE												
	RS	17.254,59	PR	17.254,59	R	0,00	P	0,00	EP	0,00	EP	0,00
	CP	3.553.034,99	PC	618.480,68	I	2.166.764,82	ECP	152.443,30	EC	1.548.284,14	EC	1.548.284,14
	CS	2.336.462,71	TP	635.735,27	FPV	1.233.826,87			TR	1.548.284,14	TR	1.548.284,14
TOTALE PROGRAMMA 5 - GESTIONE DEI BENI DEMANIALI E PATRIMONIALI												
	RS	43.680,06	PR	42.898,20	R	-781,86	P	0,00	EP	0,00	EP	0,00
	CP	3.682.629,05	PC	729.809,62	I	2.293.523,38	ECP	155.278,80	EC	1.563.713,76	EC	1.563.713,76
	CS	2.492.482,24	TP	772.707,82	FPV	1.233.826,87			TR	1.563.713,76	TR	1.563.713,76

PROGRAMMA 6 - PROGRAMMA 6 - UFFICIO TECNICO

TITOLO 1 - SPESE CORRENTI												
	RS	52.179,51	PR	48.227,47	R	-3.952,04	P	0,00	EP	0,00	EP	0,00
	CP	116.450,00	PC	93.775,45	I	107.191,06	ECP	9.258,94	EC	13.415,61	EC	13.415,61
	CS	168.629,51	TP	142.002,92	FPV	0,00			TR	13.415,61	TR	13.415,61
TOTALE PROGRAMMA 6 - UFFICIO TECNICO												
	RS	52.179,51	PR	48.227,47	R	-3.952,04	P	0,00	EP	0,00	EP	0,00
	CP	116.450,00	PC	93.775,45	I	107.191,06	ECP	9.258,94	EC	13.415,61	EC	13.415,61
	CS	168.629,51	TP	142.002,92	FPV	0,00			TR	13.415,61	TR	13.415,61

MISSIONE PROGRAMMA TITOLO	DENOMINAZIONE	Residui passivi al 1/1/2023 (RS)		Pagamenti cin conto residui (PR)		Riaccertamento residui (R)		Eliminazione per perenzione (P)		Residui passivi da esercizi precedenti (EP=RS-PR+R-P)	
		Previsioni definitive di competenza (CP)		Pagamenti cin conto competenza (PC)		Impegni (I)		Economie di competenza (ECP=CP-I-FPV)		Residui passivi da esercizio di competenza (EC=I-PC)	
		Previsioni definitive di cassa (CS)		Totale pagamenti (TP=PR+PC)		Fondo pluriennale vincolato (FPV)				Totale residui passivi da riportare (TR=EP+EC)	

PROGRAMMA 7 - PROGRAMMA 7 - ELEZIONI E CONSULTAZIONI POPOLARI - ANAGRAFE E STATO CIVILE

TITOLO 1 - SPESE CORRENTI		RS	2.371,83	PR	2.371,83	R	0,00	P	0,00	EP	0,00
		CP	47.020,00	PC	39.692,96	I	39.917,82	ECP	7.102,18	EC	224,86
		CS	49.391,83	TP	42.064,79	FPV	0,00			TR	224,86
TOTALE PROGRAMMA 7 - ELEZIONI E CONSULTAZIONI POPOLARI - ANAGRAFE E STATO CIVILE		RS	2.371,83	PR	2.371,83	R	0,00	P	0,00	EP	0,00
		CP	47.020,00	PC	39.692,96	I	39.917,82	ECP	7.102,18	EC	224,86
		CS	49.391,83	TP	42.064,79	FPV	0,00			TR	224,86

PROGRAMMA 8 - PROGRAMMA 8 - STATISTICA E SISTEMI INFORMATIVI

TITOLO 1 - SPESE CORRENTI		RS	2.417,00	PR	2.091,10	R	-325,90	P	0,00	EP	0,00
		CP	47.427,00	PC	31.700,60	I	41.082,40	ECP	6.344,60	EC	9.381,80
		CS	49.844,00	TP	33.791,70	FPV	0,00			TR	9.381,80
TITOLO 2 - SPESE IN CONTO CAPITALE		RS	0,00	PR	0,00	R	0,00	P	0,00	EP	0,00
		CP	160.634,00	PC	14.408,20	I	55.507,20	ECP	105.126,80	EC	41.099,00
		CS	160.634,00	TP	14.408,20	FPV	0,00			TR	41.099,00
TOTALE PROGRAMMA 8 - STATISTICA E SISTEMI INFORMATIVI		RS	2.417,00	PR	2.091,10	R	-325,90	P	0,00	EP	0,00
		CP	208.061,00	PC	46.108,80	I	96.589,60	ECP	111.471,40	EC	50.480,80
		CS	210.478,00	TP	48.199,90	FPV	0,00			TR	50.480,80

PROGRAMMA 11 - PROGRAMMA 11 - ALTRI SERVIZI GENERALI

TITOLO 1 - SPESE CORRENTI		RS	37.252,95	PR	16.355,97	R	-3.699,72	P	0,00	EP	17.197,26
		CP	83.244,69	PC	43.254,52	I	59.592,06	ECP	6.453,63	EC	16.337,54
		CS	103.298,64	TP	59.610,49	FPV	17.199,00			TR	33.534,80
TOTALE PROGRAMMA 11 - ALTRI SERVIZI GENERALI		RS	37.252,95	PR	16.355,97	R	-3.699,72	P	0,00	EP	17.197,26
		CP	83.244,69	PC	43.254,52	I	59.592,06	ECP	6.453,63	EC	16.337,54
		CS	103.298,64	TP	59.610,49	FPV	17.199,00			TR	33.534,80

MISSIONE	PROGRAMMA	TITOLO	DENOMINAZIONE	Residui passivi al 1/1/2023		Pagamenti cin conto residui		Riaccertamento residui (R)		Eliminazione per perenzione		Residui passivi da esercizi precedenti	
				(RS)	(CS)	(PR)	(PC)	(I)	(FPV)	(P)	(ECP=CP-I-FPV)	(EP=RS-PR+R-P)	(EC=I-PC)
				Previsioni definitive di competenza (CP)	Previsioni definitive di cassa	Pagamenti cin conto competenza (PC)	Totale pagamenti	Impegni (I)	Fondo pluriennale vincolato	Economie di competenza		Residui passivi da esercizio di competenza	Totale residui passivi da riportare
				RS	201.469,54	PR	170.814,54	R	-13.311,34	P	0,00	EP	17.343,66
				CP	4.489.259,74	PC	1.232.470,52	I	2.927.479,40	ECP	310.754,47	EC	1.695.008,88
				CS	3.439.703,41	TP	1.403.285,06	FPV	1.251.025,87			TR	1.712.352,54
TOTALE MISSIONE 1 - SERVIZI ISTITUZIONALI, GENERALI E DI GESTIONE													

MISSIONE	PROGRAMMA	TITOLO	DENOMINAZIONE	Residui passivi al 1/1/2023		Pagamenti c/c conto residui		Riaccertamento residui (R)		Eliminazione per perenzione		Residui passivi da esercizi precedenti	
				(RS)	(CS)	(PR)	(PC)	(R)	(P)	(EP=RS-PR+R-P)	(EP)		
				Previsioni definitive di competenza (CP)	Previsioni definitive di cassa	Pagamenti c/c conto competenza (PC)	Totale pagamenti (TP=PR+PC)	Impegni (I)	Economie di competenza (ECP=CP-I-FPV)	Residui passivi da esercizio di competenza (EC=I-PC)	Totale residui passivi da riportare (TR=EP+EC)		

MISSIONE 3 - MISSIONE 3 - ORDINE PUBBLICO E SICUREZZA

PROGRAMMA 1 - PROGRAMMA 1 - POLIZIA LOCALE E AMMINISTRATIVA

TITOLO 1 - SPESE CORRENTI													
				RS	3.725,41	PR	3.725,41	R	0,00	P	0,00	EP	0,00
				CP	62.050,00	PC	57.575,21	I	58.071,01	ECP	3.978,99	EC	495,80
				CS	65.775,41	TP	61.300,62	FPV	0,00			TR	495,80
TITOLO 2 - SPESE IN CONTO CAPITALE													
				RS	0,00	PR	0,00	R	0,00	P	0,00	EP	0,00
				CP	31.000,00	PC	27.675,00	I	31.000,00	ECP	0,00	EC	3.325,00
				CS	31.000,00	TP	27.675,00	FPV	0,00			TR	3.325,00
TOTALE PROGRAMMA 1 - POLIZIA LOCALE E AMMINISTRATIVA				RS	3.725,41	PR	3.725,41	R	0,00	P	0,00	EP	0,00
				CP	93.050,00	PC	85.250,21	I	89.071,01	ECP	3.978,99	EC	3.820,80
				CS	96.775,41	TP	88.975,62	FPV	0,00			TR	3.820,80

TOTALE MISSIONE 3 - ORDINE PUBBLICO E SICUREZZA													
				RS	3.725,41	PR	3.725,41	R	0,00	P	0,00	EP	0,00
				CP	93.050,00	PC	85.250,21	I	89.071,01	ECP	3.978,99	EC	3.820,80
				CS	96.775,41	TP	88.975,62	FPV	0,00			TR	3.820,80

MISSIONE PROGRAMMA TITOLO	DENOMINAZIONE	Residui passivi al 1/1/2023		Pagamenti c/c conto residui		Riaccertamento residui (R)		Eliminazione per perenzione		Residui passivi da esercizi precedenti	
		(RS)		(PR)		(R)		(P)		(EP=RS-PR+R-P)	
		Previsioni definitive di competenza (CP)	Previsioni definitive di cassa (CS)	Pagamenti c/c conto competenza (PC)	Totale pagamenti (TP=PR+PC)	Impegni (I)	Fondo pluriennale vincolato (FPV)	Economie di competenza (ECP=CP-I-FPV)	Residui passivi da esercizio di competenza (EC=I-PC)	Totale residui passivi da riportare (TR=EP+EC)	

MISSIONE 4 - MISSIONE 4 - ISTRUZIONE E DIRITTO ALLO STUDIO

PROGRAMMA 1 - PROGRAMMA 1 - ISTRUZIONE PRESCOLASTICA

TITOLO 1 - SPESE CORRENTI		RS	37.440,00	PR	37.440,00	R	0,00	P	0,00	EP	0,00
		CP	119.560,00	PC	119.560,00	I	119.560,00	ECP	0,00	EC	0,00
		CS	157.000,00	TP	157.000,00	FPV	0,00			TR	0,00
TOTALE PROGRAMMA 1 - ISTRUZIONE PRESCOLASTICA		RS	37.440,00	PR	37.440,00	R	0,00	P	0,00	EP	0,00
		CP	119.560,00	PC	119.560,00	I	119.560,00	ECP	0,00	EC	0,00
		CS	157.000,00	TP	157.000,00	FPV	0,00			TR	0,00

PROGRAMMA 2 - PROGRAMMA 2 - ALTRI ORDINI DI ISTRUZIONE NON UNIVERSITARIA

TITOLO 1 - SPESE CORRENTI		RS	1.578,39	PR	1.578,39	R	0,00	P	0,00	EP	0,00
		CP	54.878,00	PC	52.407,78	I	53.587,84	ECP	1.290,16	EC	1.180,06
		CS	56.456,39	TP	53.986,17	FPV	0,00			TR	1.180,06
TITOLO 2 - SPESE IN CONTO CAPITALE		RS	22.803,32	PR	18.798,83	R	-4.004,49	P	0,00	EP	0,00
		CP	20.000,00	PC	16.440,68	I	19.899,87	ECP	100,13	EC	3.459,19
		CS	42.803,32	TP	35.239,51	FPV	0,00			TR	3.459,19
TOTALE PROGRAMMA 2 - ALTRI ORDINI DI ISTRUZIONE NON UNIVERSITARIA		RS	24.381,71	PR	20.377,22	R	-4.004,49	P	0,00	EP	0,00
		CP	74.878,00	PC	68.848,46	I	73.487,71	ECP	1.390,29	EC	4.639,25
		CS	99.259,71	TP	89.225,68	FPV	0,00			TR	4.639,25

PROGRAMMA 6 - PROGRAMMA 6 - SERVIZI AUSILIARI ALL'ISTRUZIONE

TITOLO 1 - SPESE CORRENTI		RS	17.246,17	PR	17.246,17	R	0,00	P	0,00	EP	0,00
		CP	168.840,00	PC	112.771,96	I	143.987,30	ECP	24.852,70	EC	31.215,34
		CS	186.086,17	TP	130.018,13	FPV	0,00			TR	31.215,34
TOTALE PROGRAMMA 6 - SERVIZI AUSILIARI ALL'ISTRUZIONE		RS	17.246,17	PR	17.246,17	R	0,00	P	0,00	EP	0,00
		CP	168.840,00	PC	112.771,96	I	143.987,30	ECP	24.852,70	EC	31.215,34
		CS	186.086,17	TP	130.018,13	FPV	0,00			TR	31.215,34

MISSIONE	PROGRAMMA	TITOLO	DENOMINAZIONE	Residui passivi al 1/1/2023		Pagamenti cin conto residui		Riaccertamento residui (R)		Eliminazione per perenzione		Residui passivi da esercizi precedenti	
				(RS)	(CS)	(PR)	(PC)	(I)	(FPV)	(P)	(ECP=CP-I-FPV)	(EP=RS-PR+R-P)	(EC=I-PC)
				Previsioni definitive di competenza (CP)	Previsioni definitive di cassa	Pagamenti cin conto competenza (PC)	Totale pagamenti	Impegni (I)	Fondo pluriennale vincolato	Economie di competenza		Residui passivi da esercizio di competenza	Totale residui passivi da riportare
				RS	79.067,88	PR	75.063,39	R	-4.004,49	P	0,00	EP	0,00
				CP	363.278,00	PC	301.180,42	I	337.035,01	ECP	26.242,99	EC	35.854,59
				CS	442.345,88	TP	376.243,81	FPV	0,00			TR	35.854,59
TOTALE MISSIONE 4 - ISTRUZIONE E DIRITTO ALLO STUDIO													

MISSIONE	PROGRAMMA	TITOLO	DENOMINAZIONE	Residui passivi al 1/1/2023		Pagamenti in conto residui		Riaccertamento residui (R)		Eliminazione per perenzione		Residui passivi da esercizi precedenti	
				(RS)		(PR)		(I)		(P)		(EP=RS-PR+R-P)	
				Previsioni definitive di competenza (CP)	Previsioni definitive di cassa (CS)	Pagamenti in conto competenza (PC)	Totale pagamenti (TP=PR+PC)	Impegni (I)	Fondo pluriennale vincolato (FPV)	Economie di competenza (ECP=CP-I-FPV)	Residui passivi da esercizio di competenza (EC=I-PC)	Totale residui passivi da riportare (TR=EP+EC)	

MISSIONE 5 - TUTELA E VALORIZZAZIONE DEI BENI E ATTIVITÀ CULTURALI
PROGRAMMA 2 - PROGRAMMA 2 - ATTIVITÀ CULTURALI E INTERVENTI DIVERSI NEL SETTORE CULTURALE

TITOLO 1 - SPESE CORRENTI													
				RS	3.993,43	PR	3.993,43	R	0,00	P	0,00	EP	0,00
				CP	28.850,00	PC	23.470,88	I	28.377,48	ECP	472,52	EC	4.906,60
				CS	32.843,43	TP	27.464,31	FPV	0,00			TR	4.906,60
TITOLO 2 - SPESE IN CONTO CAPITALE													
				RS	0,00	PR	0,00	R	0,00	P	0,00	EP	0,00
				CP	55.000,00	PC	41.000,00	I	55.000,00	ECP	0,00	EC	14.000,00
				CS	69.000,00	TP	41.000,00	FPV	0,00			TR	14.000,00
TOTALE PROGRAMMA 2 - ATTIVITÀ CULTURALI E INTERVENTI DIVERSI NEL SETTORE CULTURALE				RS	3.993,43	PR	3.993,43	R	0,00	P	0,00	EP	0,00
				CP	83.850,00	PC	64.470,88	I	83.377,48	ECP	472,52	EC	18.906,60
				CS	101.843,43	TP	68.464,31	FPV	0,00			TR	18.906,60
TOTALE MISSIONE 5 - TUTELA E VALORIZZAZIONE DEI BENI E ATTIVITÀ CULTURALI													
				RS	3.993,43	PR	3.993,43	R	0,00	P	0,00	EP	0,00
				CP	83.850,00	PC	64.470,88	I	83.377,48	ECP	472,52	EC	18.906,60
				CS	101.843,43	TP	68.464,31	FPV	0,00			TR	18.906,60

MISSIONE	PROGRAMMA	TITOLO	DENOMINAZIONE	Residui passivi al 1/1/2023		Pagamenti c/c conto residui		Riaccertamento residui (R)		Eliminazione per perenzione		Residui passivi da esercizi precedenti	
				(RS)	(CS)	(PR)	(PC)	(R)	(P)	(EP=RS-PR+R-P)	(EP=RS-PR+R-P)		
				Previsioni definitive di competenza (CP)	Previsioni definitive di cassa	Pagamenti c/c conto competenza (PC)	Totale pagamenti (TP=PR+PC)	Impegni (I)	Economie di competenza (ECP=CP-I-FPV)	Residui passivi da esercizio di competenza (EC=I-PC)	Totale residui passivi da riportare (TR=EP+EC)		

MISSIONE 6 - MISSIONE 6 - POLITICHE GIOVANILI, SPORT E TEMPO LIBERO

PROGRAMMA 1 - PROGRAMMA 1 - SPORT E TEMPO LIBERO

TITOLO 1 - SPESE CORRENTI													
				RS	9.751,18	PR	9.751,18	R	0,00	P	0,00	EP	0,00
				CP	21.815,00	PC	18.420,57	I	19.252,31	ECP	2.562,69	EC	831,74
				CS	31.566,18	TP	28.171,75	FPV	0,00			TR	831,74
TITOLO 2 - SPESE IN CONTO CAPITALE													
				RS	0,00	PR	0,00	R	0,00	P	0,00	EP	0,00
				CP	249.163,00	PC	0,00	I	0,00	ECP	249.163,00	EC	0,00
				CS	249.163,00	TP	0,00	FPV	0,00			TR	0,00
TOTALE PROGRAMMA 1 - SPORT E TEMPO LIBERO				RS	9.751,18	PR	9.751,18	R	0,00	P	0,00	EP	0,00
				CP	270.978,00	PC	18.420,57	I	19.252,31	ECP	251.725,69	EC	831,74
				CS	280.729,18	TP	28.171,75	FPV	0,00			TR	831,74
TITOLO MISSIONE 6 - POLITICHE GIOVANILI, SPORT E TEMPO LIBERO													
				RS	9.751,18	PR	9.751,18	R	0,00	P	0,00	EP	0,00
				CP	270.978,00	PC	18.420,57	I	19.252,31	ECP	251.725,69	EC	831,74
				CS	280.729,18	TP	28.171,75	FPV	0,00			TR	831,74

MISSIONE	PROGRAMMA	TITOLO	DENOMINAZIONE	Residui passivi al 1/1/2023		Pagamenti c/c conto residui		Riaccertamento residui (R)		Eliminazione per perenzione		Residui passivi da esercizi precedenti	
				(RS)	(CS)	(PR)	(PC)	(R)	(P)	(EP=RS-PR+R-P)	(EC=I-PC)		
				Previsioni definitive di competenza (CP)		Pagamenti c/c conto competenza (PC)		Impegni (I)		Economie di competenza (ECP=CP-I-FPV)		Residui passivi da esercizio di competenza (EC=I-PC)	
				Previsioni definitive di cassa		Totale pagamenti		Fondo pluriennale vincolato				Totale residui passivi da riportare (TR=EP+EC)	
				(CS)		(TP=PR+PC)		(FPV)					

MISSIONE 7 - MISSIONE 7 - TURISMO

PROGRAMMA 1 - PROGRAMMA 1 - SVILUPPO E VALORIZZAZIONE DEL TURISMO

TITOLO 1 - SPESE CORRENTI													
				RS	7.902,98	PR	7.778,15	R	-124,83	P	0,00	EP	0,00
				CP	124.600,00	PC	95.187,80	I	118.785,12	ECP	5.814,88	EC	23.597,32
				CS	132.502,98	TP	102.965,95	FPV	0,00			TR	23.597,32
TOTALE PROGRAMMA 1 - SVILUPPO E VALORIZZAZIONE DEL TURISMO													
				RS	7.902,98	PR	7.778,15	R	-124,83	P	0,00	EP	0,00
				CP	124.600,00	PC	95.187,80	I	118.785,12	ECP	5.814,88	EC	23.597,32
				CS	132.502,98	TP	102.965,95	FPV	0,00			TR	23.597,32
TOTALE MISSIONE 7 - TURISMO													
				RS	7.902,98	PR	7.778,15	R	-124,83	P	0,00	EP	0,00
				CP	124.600,00	PC	95.187,80	I	118.785,12	ECP	5.814,88	EC	23.597,32
				CS	132.502,98	TP	102.965,95	FPV	0,00			TR	23.597,32

MISSIONE PROGRAMMA TITOLO	DENOMINAZIONE	Residui passivi al 1/1/2023 (RS)		Pagamenti c/c conto residui (PR)		Riaccertamento residui (R)		Eliminazione per perenzione (P)		Residui passivi da esercizi precedenti (EP=RS-PR+R-P)	
		Previsioni definitive di competenza (CP)		Pagamenti c/c conto competenza (PC)		Impegni (I)		Economie di competenza (ECP=CP-I-FPV)		Residui passivi da esercizio di competenza (EC=I-PC)	
		Previsioni definitive di cassa (CS)		Totale pagamenti (TP=PR+PC)		Fondo pluriennale vincolato (FPV)				Totale residui passivi da riportare (TR=EP+EC)	

MISSIONE 8 - MISSIONE 8 - ASSETTO DEL TERRITORIO ED EDILIZIA ABITATIVA

PROGRAMMA 1 - PROGRAMMA 1 - URBANISTICA E ASSETTO DEL TERRITORIO

TITOLO 2 - SPESE IN CONTO CAPITALE											
		RS	11.988,70	PR	0,00	R	0,00	P	0,00	EP	11.988,70
		CP	35.327,00	PC	0,00	I	10.326,69	ECP	125,31	EC	10.326,69
		CS	22.440,70	TP	0,00	FPV	24.875,00			TR	22.315,39
TOTALE PROGRAMMA 1 - URBANISTICA E ASSETTO DEL TERRITORIO											
		RS	11.988,70	PR	0,00	R	0,00	P	0,00	EP	11.988,70
		CP	35.327,00	PC	0,00	I	10.326,69	ECP	125,31	EC	10.326,69
		CS	22.440,70	TP	0,00	FPV	24.875,00			TR	22.315,39

TOTALE MISSIONE 8 - ASSETTO DEL TERRITORIO ED EDILIZIA ABITATIVA											
		RS	11.988,70	PR	0,00	R	0,00	P	0,00	EP	11.988,70
		CP	35.327,00	PC	0,00	I	10.326,69	ECP	125,31	EC	10.326,69
		CS	22.440,70	TP	0,00	FPV	24.875,00			TR	22.315,39

MISSIONE	PROGRAMMA	TITOLO	DENOMINAZIONE	Residui passivi al 1/1/2023		Pagamenti c/c conto residui		Riaccertamento residui (R)		Eliminazione per perenzione		Residui passivi da esercizi precedenti	
				(RS)		(PR)		(I)		(P)		(EP=RS-PR+R+P)	
				Previsioni definitive di competenza (CP)	Previsioni definitive di cassa (CS)	Pagamenti c/c competenza (PC)	Totale pagamenti (TP=PR+PC)	Impegni (I)	Fondo pluriennale vincolato (FPV)	Economie di competenza (ECP=CP-I-FPV)	Residui passivi da esercizio di competenza (EC=I-PC)	Totale residui passivi da riportare (TR=EP+EC)	

MISSIONE 9 - MISSIONE 9 - SVILUPPO SOSTENIBILE E TUTELA DEL TERRITORIO E DELL'AMBIENTE

PROGRAMMA 1 - PROGRAMMA 1 - DIFESA DEL SUOLO

TITOLO 1 - SPESE CORRENTI													
				RS	0,00	PR	0,00	R	0,00	P	0,00	EP	0,00
				CP	10.396,00	PC	10.395,44	I	10.395,44	ECP	0,56	EC	0,00
				CS	10.396,00	TP	10.395,44	FPV	0,00			TR	0,00
TOTALE PROGRAMMA 1 - DIFESA DEL SUOLO													
				RS	0,00	PR	0,00	R	0,00	P	0,00	EP	0,00
				CP	10.396,00	PC	10.395,44	I	10.395,44	ECP	0,56	EC	0,00
				CS	10.396,00	TP	10.395,44	FPV	0,00			TR	0,00

PROGRAMMA 2 - PROGRAMMA 2 - TUTELA, VALORIZZAZIONE E RECUPERO AMBIENTALE

TITOLO 1 - SPESE CORRENTI													
				RS	12.023,20	PR	12.023,20	R	0,00	P	0,00	EP	0,00
				CP	27.042,00	PC	10.855,62	I	25.294,39	ECP	1.747,61	EC	14.438,77
				CS	39.065,20	TP	22.878,82	FPV	0,00			TR	14.438,77
TITOLO 2 - SPESE IN CONTO CAPITALE													
				RS	0,00	PR	0,00	R	0,00	P	0,00	EP	0,00
				CP	446.507,20	PC	6.622,72	I	233.652,00	ECP	212.855,20	EC	227.029,28
				CS	446.507,20	TP	6.622,72	FPV	0,00			TR	227.029,28
TOTALE PROGRAMMA 2 - TUTELA, VALORIZZAZIONE E RECUPERO AMBIENTALE													
				RS	12.023,20	PR	12.023,20	R	0,00	P	0,00	EP	0,00
				CP	473.549,20	PC	17.478,34	I	258.946,39	ECP	214.602,81	EC	241.468,05
				CS	485.572,40	TP	29.501,54	FPV	0,00			TR	241.468,05

PROGRAMMA 3 - PROGRAMMA 3 - RIFIUTI

TITOLO 1 - SPESE CORRENTI													
				RS	57.842,98	PR	57.762,06	R	-80,92	P	0,00	EP	0,00
				CP	274.250,00	PC	232.503,75	I	267.548,84	ECP	6.701,16	EC	35.045,09
				CS	332.092,98	TP	290.265,81	FPV	0,00			TR	35.045,09
TOTALE PROGRAMMA 3 - RIFIUTI													
				RS	57.842,98	PR	57.762,06	R	-80,92	P	0,00	EP	0,00
				CP	274.250,00	PC	232.503,75	I	267.548,84	ECP	6.701,16	EC	35.045,09
				CS	332.092,98	TP	290.265,81	FPV	0,00			TR	35.045,09

MISSIONE PROGRAMMA TITOLO	DENOMINAZIONE	Residui passivi al 1/1/2023 (RS)		Pagamenti c/c conto residui (PR)		Riaccertamento residui (R)		Eliminazione per perenzione (P)		Residui passivi da esercizi precedenti (EP=RS-PR+R-P)	
		Previsioni definitive di competenza (CP)		Pagamenti c/c conto competenza (PC)		Impegni (I)		Economie di competenza (ECP=CP-I-FPV)		Residui passivi da esercizio di competenza (EC=I-PC)	
		Previsioni definitive di cassa (CS)		Totale pagamenti (TP=PR+PC)		Fondo pluriennale vincolato (FPV)				Totale residui passivi da riportare (TR=EP+EC)	
PROGRAMMA 4 - PROGRAMMA 4 - SERVIZIO IDRICO INTEGRATO											
TITOLO 1 - SPESE CORRENTI											
		RS	0,00	PR	0,00	R	0,00	P	0,00	EP	0,00
		CP	18.421,00	PC	18.420,47	I	18.420,47	ECP	0,53	EC	0,00
		CS	18.421,00	TP	18.420,47	FPV	0,00			TR	0,00
TOTALE PROGRAMMA 4 - SERVIZIO IDRICO INTEGRATO		RS	0,00	PR	0,00	R	0,00	P	0,00	EP	0,00
		CP	18.421,00	PC	18.420,47	I	18.420,47	ECP	0,53	EC	0,00
		CS	18.421,00	TP	18.420,47	FPV	0,00			TR	0,00
PROGRAMMA 5 - PROGRAMMA 5 - AREE PROTETTE, PARCHI NATURALI, PROTEZIONE NATURALISTICA E FORESTAZIONE											
TITOLO 1 - SPESE CORRENTI											
		RS	0,00	PR	0,00	R	0,00	P	0,00	EP	0,00
		CP	1.650,00	PC	1.620,41	I	1.620,41	ECP	29,59	EC	0,00
		CS	1.650,00	TP	1.620,41	FPV	0,00			TR	0,00
TITOLO 2 - SPESE IN CONTO CAPITALE		RS	7.941,61	PR	7.941,61	R	0,00	P	0,00	EP	0,00
		CP	39.303,99	PC	38.388,51	I	38.388,51	ECP	915,48	EC	0,00
		CS	47.245,60	TP	46.330,12	FPV	0,00			TR	0,00
TOTALE PROGRAMMA 5 - AREE PROTETTE, PARCHI NATURALI, PROTEZIONE NATURALISTICA E FORESTAZIONE		RS	7.941,61	PR	7.941,61	R	0,00	P	0,00	EP	0,00
		CP	40.953,99	PC	40.008,92	I	40.008,92	ECP	945,07	EC	0,00
		CS	48.895,60	TP	47.950,53	FPV	0,00			TR	0,00
TOTALE MISSIONE 9 - SVILUPPO SOSTENIBILE E TUTELA DEL TERRITORIO E DELL'AMBIENTE											
		RS	77.807,79	PR	77.726,87	R	-80,92	P	0,00	EP	0,00
		CP	817.570,19	PC	318.806,92	I	595.320,06	ECP	222.250,13	EC	276.513,14
		CS	895.377,98	TP	396.533,79	FPV	0,00			TR	276.513,14

MISSIONE	PROGRAMMA	TITOLO	Residui passivi al 1/1/2023 (RS)		Pagamenti c/c conto residui (PR)		Riaccertamento residui (R)		Eliminazione per perenzione (P)		Residui passivi da esercizi precedenti (EP=RS-PR+R-P)	
			Previsioni definitive di competenza (CP)	Previsioni definitive di cassa (CS)	Pagamenti c/c conto competenza (PC)	Totale pagamenti (TP=PR+PC)	Impegni (I)	Fondo pluriennale vincolato (FPV)	Economie di competenza (ECP=CP-IFPV)	Residui passivi da esercizio di competenza (EC=I-PC)	Totale residui passivi da riportare (TR=EP+EC)	

MISSIONE 10 - TRASPORTI E DIRITTO ALLA MOBILITÀ
PROGRAMMA 5 - VIABILITÀ E INFRASTRUTTURE STRADALI

TITOLO 1 - SPESE CORRENTI												
			RS	17.778,50	PR	15.634,71	R	0,00	P	0,00	EP	2.143,79
			CP	142.742,00	PC	125.819,30	I	139.398,22	ECP	3.343,78	EC	13.578,92
			CS	160.520,50	TP	141.454,01	FPV	0,00			TR	15.722,71
TITOLO 2 - SPESE IN CONTO CAPITALE												
			RS	785.565,99	PR	440.000,00	R	-6.825,00	P	0,00	EP	338.740,99
			CP	187.000,85	PC	10.858,00	I	56.427,16	ECP	130.573,69	EC	45.569,16
			CS	972.566,84	TP	450.858,00	FPV	0,00			TR	384.310,15
TOTALE PROGRAMMA 5 - VIABILITÀ E INFRASTRUTTURE STRADALI												
			RS	803.344,49	PR	455.634,71	R	-6.825,00	P	0,00	EP	340.884,78
			CP	329.742,85	PC	136.677,30	I	195.825,38	ECP	133.917,47	EC	59.148,08
			CS	1.133.087,34	TP	592.312,01	FPV	0,00			TR	400.032,86
TOTALE MISSIONE 10 - TRASPORTI E DIRITTO ALLA MOBILITÀ												
			RS	803.344,49	PR	455.634,71	R	-6.825,00	P	0,00	EP	340.884,78
			CP	329.742,85	PC	136.677,30	I	195.825,38	ECP	133.917,47	EC	59.148,08
			CS	1.133.087,34	TP	592.312,01	FPV	0,00			TR	400.032,86

MISSIONE	PROGRAMMA	TITOLO	DENOMINAZIONE	Residui passivi al 1/1/2023		Pagamenti c/c conto residui		Riaccertamento residui (R)		Eliminazione per perenzione		Residui passivi da esercizi precedenti	
				(RS)	(CS)	(PR)	(PC)	(R)	(P)	(EP=RS-PR+R-P)	(EC=I-PC)		
				Previsioni definitive di competenza (CP)		Pagamenti c/c conto competenza (PC)		Impegni (I)		Economie di competenza (ECP=CP-I-FPV)		Residui passivi da esercizio di competenza (EC=I-PC)	
				Previsioni definitive di cassa		Totale pagamenti		Fondo pluriennale vincolato				Totale residui passivi da riportare (TR=EP+EC)	
				(CS)		(TP=PR+PC)		(FPV)					

MISSIONE 11 - MISSIONE 11 - SOCCORSO CIVILE

PROGRAMMA 1 - PROGRAMMA 1 - SISTEMA DI PROTEZIONE CIVILE

TITOLO 1 - SPESE CORRENTI													
				RS	0,00	PR	0,00	R	0,00	P	0,00	EP	0,00
				CP	9.800,00	PC	8.800,00	I	8.800,00	ECP	1.000,00	EC	0,00
				CS	9.800,00	TP	8.800,00	FPV	0,00			TR	0,00
TOTALE PROGRAMMA 1 - SISTEMA DI PROTEZIONE CIVILE													
				RS	0,00	PR	0,00	R	0,00	P	0,00	EP	0,00
				CP	9.800,00	PC	8.800,00	I	8.800,00	ECP	1.000,00	EC	0,00
				CS	9.800,00	TP	8.800,00	FPV	0,00			TR	0,00

TOTALE MISSIONE 11 - SOCCORSO CIVILE													
				RS	0,00	PR	0,00	R	0,00	P	0,00	EP	0,00
				CP	9.800,00	PC	8.800,00	I	8.800,00	ECP	1.000,00	EC	0,00
				CS	9.800,00	TP	8.800,00	FPV	0,00			TR	0,00

MISSIONE	PROGRAMMA	TITOLO	Residui passivi al 1/1/2023		Pagamenti c/c conto residui		Riaccertamento residui (R)		Eliminazione per perenzione		Residui passivi da esercizi precedenti	
			(RS)	(CS)	(PR)	(PC)	(I)	(FPV)	(P)	(ECP)	(EP=RS-PR+R-P)	(EC=I-PC)
DENOMINAZIONE												
			Previsioni definitive di competenza (CP)		Pagamenti c/c conto competenza (PC)		Impegni (I)		Economie di competenza (ECP=CP-I-FPV)		Residui passivi da esercizio di competenza (EC=I-PC)	
			Previsioni definitive di cassa		Totale pagamenti		Fondo pluriennale vincolato				Totale residui passivi da riportare (TR=EP+EC)	
			(CS)		(TP=PR+PC)		(FPV)					

MISSIONE 12 - MISSIONE 12 - DIRITTI SOCIALI, POLITICHE SOCIALI E FAMIGLIA

PROGRAMMA 1 - PROGRAMMA 1 - INTERVENTI PER L'INFANZIA E I MINORI E PER ASILI NIDO

TITOLO 1 - SPESE CORRENTI	RS	24.618,00	PR	24.618,00	R	0,00	P	0,00	P	0,00	EP	0,00
	CP	16.458,58	PC	9.387,96	I	13.986,40	ECP	2.472,18	ECP	2.472,18	EC	4.598,44
	CS	41.076,58	TP	34.005,96	FPV	0,00					TR	4.598,44
TOTALE PROGRAMMA 1 - INTERVENTI PER L'INFANZIA E I MINORI E PER ASILI NIDO	RS	24.618,00	PR	24.618,00	R	0,00	P	0,00	P	0,00	EP	0,00
	CP	16.458,58	PC	9.387,96	I	13.986,40	ECP	2.472,18	ECP	2.472,18	EC	4.598,44
	CS	41.076,58	TP	34.005,96	FPV	0,00					TR	4.598,44

PROGRAMMA 2 - PROGRAMMA 2 - INTERVENTI PER LA DISABILITÀ

TITOLO 1 - SPESE CORRENTI	RS	13.211,67	PR	13.211,67	R	0,00	P	0,00	P	0,00	EP	0,00
	CP	170.320,00	PC	156.944,53	I	167.598,78	ECP	2.721,22	ECP	2.721,22	EC	10.654,25
	CS	183.531,67	TP	170.156,20	FPV	0,00					TR	10.654,25
TOTALE PROGRAMMA 2 - INTERVENTI PER LA DISABILITÀ	RS	13.211,67	PR	13.211,67	R	0,00	P	0,00	P	0,00	EP	0,00
	CP	170.320,00	PC	156.944,53	I	167.598,78	ECP	2.721,22	ECP	2.721,22	EC	10.654,25
	CS	183.531,67	TP	170.156,20	FPV	0,00					TR	10.654,25

PROGRAMMA 3 - PROGRAMMA 3 - INTERVENTI PER GLI ANZIANI

TITOLO 1 - SPESE CORRENTI	RS	26.561,79	PR	26.561,79	R	0,00	P	0,00	P	0,00	EP	0,00
	CP	47.000,00	PC	16.862,46	I	46.375,18	ECP	624,82	ECP	624,82	EC	29.512,72
	CS	73.561,79	TP	43.424,25	FPV	0,00					TR	29.512,72
TOTALE PROGRAMMA 3 - INTERVENTI PER GLI ANZIANI	RS	26.561,79	PR	26.561,79	R	0,00	P	0,00	P	0,00	EP	0,00
	CP	47.000,00	PC	16.862,46	I	46.375,18	ECP	624,82	ECP	624,82	EC	29.512,72
	CS	73.561,79	TP	43.424,25	FPV	0,00					TR	29.512,72

MISSIONE PROGRAMMA TITOLO	DENOMINAZIONE	Residui passivi al 1/1/2023 (RS)		Pagamenti cin conto residui (PR)		Riaccertamento residui (R)		Eliminazione per perenzione (P)		Residui passivi da esercizi precedenti (EP=RS-PR+R-P)	
		Previsioni definitive di competenza (CP)		Pagamenti cin conto competenza (PC)		Impegni (I)		Economie di competenza (ECP=CP-I-FPV)		Residui passivi da esercizio di competenza (EC=I-PC)	
		Previsioni definitive di cassa (CS)		Totale pagamenti (TP=PR+PC)		Fondo pluriennale vincolato (FPV)				Totale residui passivi da riportare (TR=EP+EC)	

PROGRAMMA 4 - PROGRAMMA 4 - INTERVENTI PER SOGGETTI A RISCHIO DI ESCLUSIONE SOCIALE

TITOLO 1 - SPESE CORRENTI											
		RS	3.191,28	PR	2.691,28	R	-500,00	P	0,00	EP	0,00
		CP	11.000,00	PC	6.710,57	I	8.884,87	ECP	2.115,13	EC	2.174,30
		CS	14.191,28	TP	9.401,85	FPV	0,00			TR	2.174,30
TOTALE PROGRAMMA 4 - INTERVENTI PER SOGGETTI A RISCHIO DI ESCLUSIONE SOCIALE											
		RS	3.191,28	PR	2.691,28	R	-500,00	P	0,00	EP	0,00
		CP	11.000,00	PC	6.710,57	I	8.884,87	ECP	2.115,13	EC	2.174,30
		CS	14.191,28	TP	9.401,85	FPV	0,00			TR	2.174,30

PROGRAMMA 9 - PROGRAMMA 9 - SERVIZIO NECROSCOPICO E CIMITERIALE

TITOLO 1 - SPESE CORRENTI											
		RS	1.574,92	PR	1.574,92	R	0,00	P	0,00	EP	0,00
		CP	15.900,00	PC	14.209,48	I	15.837,54	ECP	62,46	EC	1.628,06
		CS	17.474,92	TP	15.784,40	FPV	0,00			TR	1.628,06
TITOLO 2 - SPESE IN CONTO CAPITALE											
		RS	1.480,00	PR	0,00	R	-1.480,00	P	0,00	EP	0,00
		CP	0,00	PC	0,00	I	0,00	ECP	0,00	EC	0,00
		CS	1.480,00	TP	0,00	FPV	0,00			TR	0,00
TOTALE PROGRAMMA 9 - SERVIZIO NECROSCOPICO E CIMITERIALE											
		RS	3.054,92	PR	1.574,92	R	-1.480,00	P	0,00	EP	0,00
		CP	15.900,00	PC	14.209,48	I	15.837,54	ECP	62,46	EC	1.628,06
		CS	18.954,92	TP	15.784,40	FPV	0,00			TR	1.628,06

TOTALE MISSIONE 12 - DIRITTI SOCIALI, POLITICHE SOCIALI E FAMIGLIA

		RS	70.637,66	PR	68.657,66	R	-1.980,00	P	0,00	EP	0,00
		CP	260.678,58	PC	204.115,00	I	252.682,77	ECP	7.995,81	EC	48.567,77
		CS	331.316,24	TP	272.772,66	FPV	0,00			TR	48.567,77

MISSIONE PROGRAMMA TITOLO	DENOMINAZIONE	Residui passivi al 1/1/2023 (RS)		Pagamenti c/c conto residui (PR)		Riaccertamento residui (R)		Eliminazione per perenzione (P)		Residui passivi da esercizi precedenti (EP=RS-PR+R-P)	
		Previsioni definitive di competenza (CP)		Pagamenti c/c competenza (PC)		Impegni (I)		Economie di competenza (ECP=CP-I-FPV)		Residui passivi da esercizio di competenza (EC=I-PC)	
		Previsioni definitive di cassa (CS)		Totale pagamenti (TP=PR+PC)		Fondo pluriennale vincolato (FPV)				Totale residui passivi da riportare (TR=EP+EC)	

MISSIONE 14 - MISSIONE 14 - SVILUPPO ECONOMICO E COMPETITIVITÀ

PROGRAMMA 1 - PROGRAMMA 1 - INDUSTRIA PMI E ARTIGIANATO

TITOLO 1 - SPESE CORRENTI		RS	0,00	PR	0,00	R	0,00	P	0,00	EP	0,00
		CP	24.393,00	PC	24.393,00	I	24.393,00	ECP	0,00	EC	0,00
		CS	24.393,00	TP	24.393,00	FPV	0,00			TR	0,00
TOTALE PROGRAMMA 1 - INDUSTRIA PMI E ARTIGIANATO		RS	0,00	PR	0,00	R	0,00	P	0,00	EP	0,00
		CP	24.393,00	PC	24.393,00	I	24.393,00	ECP	0,00	EC	0,00
		CS	24.393,00	TP	24.393,00	FPV	0,00			TR	0,00

PROGRAMMA 2 - PROGRAMMA 2 - COMMERCIO - RETI DISTRIBUTIVE - TUTELA DEI CONSUMATORI

TITOLO 1 - SPESE CORRENTI		RS	3.277,00	PR	3.277,00	R	0,00	P	0,00	EP	0,00
		CP	0,00	PC	0,00	I	0,00	ECP	0,00	EC	0,00
		CS	3.277,00	TP	3.277,00	FPV	0,00			TR	0,00
TOTALE PROGRAMMA 2 - COMMERCIO - RETI DISTRIBUTIVE - TUTELA DEI CONSUMATORI		RS	3.277,00	PR	3.277,00	R	0,00	P	0,00	EP	0,00
		CP	0,00	PC	0,00	I	0,00	ECP	0,00	EC	0,00
		CS	3.277,00	TP	3.277,00	FPV	0,00			TR	0,00

PROGRAMMA 4 - PROGRAMMA 4 - RETI E ALTRI SERVIZI DI PUBBLICA UTILITÀ

TITOLO 1 - SPESE CORRENTI		RS	0,00	PR	0,00	R	0,00	P	0,00	EP	0,00
		CP	5.200,00	PC	4.700,00	I	5.029,40	ECP	170,60	EC	329,40
		CS	5.200,00	TP	4.700,00	FPV	0,00			TR	329,40
TOTALE PROGRAMMA 4 - RETI E ALTRI SERVIZI DI PUBBLICA UTILITÀ		RS	0,00	PR	0,00	R	0,00	P	0,00	EP	0,00
		CP	5.200,00	PC	4.700,00	I	5.029,40	ECP	170,60	EC	329,40
		CS	5.200,00	TP	4.700,00	FPV	0,00			TR	329,40

MISSIONE	PROGRAMMA	TITOLO	DENOMINAZIONE	Residui passivi al 1/1/2023		Pagamenti cin conto residui		Riaccertamento residui (R)		Eliminazione per perenzione		Residui passivi da esercizi	
				(RS)	(CS)	(PR)	(PC)	(I)	(FPV)	(P)	(ECP=CP-I-FPV)	precedenti (EP=RS-PR+R-P)	Residui passivi da esercizio di competenza (EC=I-PC)
				RS	3.277,00	PR	3.277,00	R	0,00	P	0,00	EP	0,00
				CP	29.593,00	PC	29.093,00	I	29.422,40	ECP	170,60	EC	329,40
				CS	32.870,00	TP	32.370,00	FPV	0,00			TR	329,40
TOTALE MISSIONE 14 - SVILUPPO ECONOMICO E COMPETITIVITÀ													

MISSIONE	PROGRAMMA	TITOLO	DENOMINAZIONE	Residui passivi al 1/1/2023		Pagamenti c/c conto residui		Riaccertamento residui (R)		Eliminazione per perenzione		Residui passivi da esercizi precedenti	
				(RS)	(CS)	(PR)	(PC)	(R)	(P)	(EP=RS-PR+R-P)	(EC=RS-PR+R-P)		
				Previsioni definitive di competenza (CP)	Previsioni definitive di cassa	Pagamenti c/c conto competenza (PC)	Totale pagamenti (TP=PR+PC)	Impegni (I)	Economie di competenza (ECP=CP-I-FPV)	Residui passivi da esercizio di competenza (EC=I-PC)	Totale residui passivi da riportare (TR=EP+EC)		

MISSIONE 15 - MISSIONE 15 - POLITICHE PER IL LAVORO E LA FORMAZIONE PROFESSIONALE
PROGRAMMA 1 - PROGRAMMA 1 - SERVIZI PER LO SVILUPPO DEL MERCATO DEL LAVORO

TITOLO 1 - SPESE CORRENTI													
				RS	0,00	PR	0,00	R	0,00	P	0,00	EP	0,00
				CP	500,00	PC	456,16	I	456,16	ECP	43,84	EC	0,00
				CS	500,00	TP	456,16	FPV	0,00			TR	0,00
TOTALE PROGRAMMA 1 - SERVIZI PER LO SVILUPPO DEL MERCATO DEL LAVORO													
				RS	0,00	PR	0,00	R	0,00	P	0,00	EP	0,00
				CP	500,00	PC	456,16	I	456,16	ECP	43,84	EC	0,00
				CS	500,00	TP	456,16	FPV	0,00			TR	0,00
TOTALE MISSIONE 15 - POLITICHE PER IL LAVORO E LA FORMAZIONE PROFESSIONALE													
				RS	0,00	PR	0,00	R	0,00	P	0,00	EP	0,00
				CP	500,00	PC	456,16	I	456,16	ECP	43,84	EC	0,00
				CS	500,00	TP	456,16	FPV	0,00			TR	0,00

MISSIONE	PROGRAMMA	TITOLO	DENOMINAZIONE	Residui passivi al 1/1/2023		Pagamenti c/c conto residui		Riaccertamento residui (R)		Eliminazione per perenzione		Residui passivi da esercizi precedenti	
				(RS)	(CS)	(PR)	(PC)	(R)	(P)	(EP=RS-PR+R-P)	(EP=RS-PR+R-P)		
				Previsioni definitive di competenza (CP)	Previsioni definitive di cassa	Pagamenti c/c conto competenza (PC)	Totale pagamenti	Impegni (I)	Economie di competenza	Residui passivi da esercizio di competenza (EC=I-PC)	Totale residui passivi da riportare (TR=EP+EC)		

MISSIONE 20 - MISSIONE 20 - FONDI E ACCANTONAMENTI

PROGRAMMA 1 - PROGRAMMA 1 - FONDO DI RISERVA

TITOLO 1 - SPESE CORRENTI													
				RS	0,00	PR	0,00	R	0,00	P	0,00	EP	0,00
				CP	2.000,00	PC	0,00	I	0,00	ECP	2.000,00	EC	0,00
				CS	14.000,00	TP	0,00	FPV	0,00			TR	0,00
TOTALE PROGRAMMA 1 - FONDO DI RISERVA				RS	0,00	PR	0,00	R	0,00	P	0,00	EP	0,00
				CP	2.000,00	PC	0,00	I	0,00	ECP	2.000,00	EC	0,00
				CS	14.000,00	TP	0,00	FPV	0,00			TR	0,00

PROGRAMMA 2 - PROGRAMMA 2 - FONDO CREDITI DI DUBBIA ESIGIBILITÀ

TITOLO 1 - SPESE CORRENTI													
				RS	0,00	PR	0,00	R	0,00	P	0,00	EP	0,00
				CP	17.521,54	PC	0,00	I	0,00	ECP	17.521,54	EC	0,00
				CS	0,00	TP	0,00	FPV	0,00			TR	0,00
TOTALE PROGRAMMA 2 - FONDO CREDITI DI DUBBIA ESIGIBILITÀ				RS	0,00	PR	0,00	R	0,00	P	0,00	EP	0,00
				CP	17.521,54	PC	0,00	I	0,00	ECP	17.521,54	EC	0,00
				CS	0,00	TP	0,00	FPV	0,00			TR	0,00

PROGRAMMA 3 - PROGRAMMA 3 - ALTRI FONDI

TITOLO 1 - SPESE CORRENTI													
				RS	0,00	PR	0,00	R	0,00	P	0,00	EP	0,00
				CP	15.371,69	PC	0,00	I	0,00	ECP	15.371,69	EC	0,00
				CS	0,00	TP	0,00	FPV	0,00			TR	0,00
TOTALE PROGRAMMA 3 - ALTRI FONDI				RS	0,00	PR	0,00	R	0,00	P	0,00	EP	0,00
				CP	15.371,69	PC	0,00	I	0,00	ECP	15.371,69	EC	0,00
				CS	0,00	TP	0,00	FPV	0,00			TR	0,00

MISSIONE	PROGRAMMA	TITOLO	DENOMINAZIONE	Residui passivi al 1/1/2023		Pagamenti cin conto residui		Riaccertamento residui (R)		Eliminazione per perenzione		Residui passivi da esercizi precedenti	
				(RS)	(CS)	(PR)	(PC)	(I)	(FPV)	(P)	(ECP=CP-I-FPV)	(EP=RS-PR+R-P)	(EC=I-PC)
				Previsioni definitive di competenza (CP)	Previsioni definitive di cassa	Pagamenti cin conto competenza (PC)	Totale pagamenti	Impegni (I)	Fondo pluriennale vincolato	Economie di competenza		Residui passivi da esercizio di competenza	Totale residui passivi da riportare
				(CP)	(CS)	(PC)	(TP=PR+PC)	(FPV)	(FPV)	(ECP=CP-I-FPV)		(EC=I-PC)	(TR=EP+EC)
				RS	0,00	PR	0,00	R	0,00	P	0,00	EP	0,00
				CP	34.893,23	PC	0,00	I	0,00	ECP	34.893,23	EC	0,00
				CS	14.000,00	TP	0,00	FPV	0,00			TR	0,00
TOTALE MISSIONE 20 - FONDI E ACCANTONAMENTI													

MISSIONE	PROGRAMMA	TITOLO	DENOMINAZIONE	Residui passivi al 1/1/2023 (RS)		Pagamenti c/c conto residui (PR)		Riaccertamento residui (R)		Eliminazione per perenzione (P)		Residui passivi da esercizi precedenti (EP=RS-PR+R-P)	
				Previsioni definitive di competenza (CP)		Pagamenti c/c conto competenza (PC)		Impegni (I)		Economie di competenza (ECP=CP-I-FPV)		Residui passivi da esercizio di competenza (EC=I-PC)	
				Previsioni definitive di cassa (CS)		Totale pagamenti (TP=PR+PC)		Fondo pluriennale vincolato (FPV)				Totale residui passivi da riportare (TR=EP+EC)	
MISSIONE 50 - MISSIONE 50 - DEBITO PUBBLICO													
PROGRAMMA 2 - PROGRAMMA 2 - QUOTA CAPITALE AMMORTAMENTO MUTUI E PRESTITI OBBLIGAZIONARI													
TITOLO 4 - RIMBORSO PRESTITI				RS	0,00	PR	0,00	R	0,00	P	0,00	EP	0,00
				CP	92.324,01	PC	92.323,10	I	92.323,10	ECP	0,91	EC	0,00
				CS	92.324,01	TP	92.323,10	FPV	0,00		TR	0,00	0,00
TOTALE PROGRAMMA 2 - QUOTA CAPITALE AMMORTAMENTO MUTUI E PRESTITI OBBLIGAZIONARI				RS	0,00	PR	0,00	R	0,00	P	0,00	EP	0,00
				CP	92.324,01	PC	92.323,10	I	92.323,10	ECP	0,91	EC	0,00
				CS	92.324,01	TP	92.323,10	FPV	0,00		TR	0,00	0,00
TOTALE MISSIONE 50 - DEBITO PUBBLICO				RS	0,00	PR	0,00	R	0,00	P	0,00	EP	0,00
				CP	92.324,01	PC	92.323,10	I	92.323,10	ECP	0,91	EC	0,00
				CS	92.324,01	TP	92.323,10	FPV	0,00		TR	0,00	0,00

MISSIONE	PROGRAMMA	TITOLO	DENOMINAZIONE	Residui passivi al 1/1/2023		Pagamenti c/c conto residui		Riaccertamento residui (R)		Eliminazione per perenzione		Residui passivi da esercizi precedenti	
				(RS)	(CS)	(PR)	(PC)	(R)	(P)	(EP=RS-PR+R-P)	(EC=I-PC)		
				Previsioni definitive di competenza (CP)		Pagamenti c/c conto competenza (PC)		Impegni (I)		Economie di competenza (ECP=CP-I-FPV)		Residui passivi da esercizio di competenza (EC=I-PC)	
				Previsioni definitive di cassa		Totale pagamenti		Fondo pluriennale vincolato				Totale residui passivi da riportare (TR=EP+EC)	
				(CS)		(TP=PR+PC)		(FPV)					

MISSIONE 60 - MISSIONE 60 - ANTICIPAZIONI FINANZIARIE

PROGRAMMA 1 - PROGRAMMA 1 - RESTITUZIONE ANTICIPAZIONE DI TESORERIA

TITOLO 5 - CHIUSURA ANTICIPAZIONI RICEVUTE DA ISTITUTO TESORIERE/CASSIERE	RS	0,00	PR	0,00	R	0,00	P	0,00	EP	0,00		EP	0,00
	CP	300.000,00	PC	0,00	I	0,00	ECP	300.000,00	EC	0,00		EC	0,00
	CS	300.000,00	TP	0,00	FPV	0,00			TR	0,00		TR	0,00
TOTALE PROGRAMMA 1 - RESTITUZIONE ANTICIPAZIONE DI TESORERIA	RS	0,00	PR	0,00	R	0,00	P	0,00	EP	0,00		EP	0,00
	CP	300.000,00	PC	0,00	I	0,00	ECP	300.000,00	EC	0,00		EC	0,00
	CS	300.000,00	TP	0,00	FPV	0,00			TR	0,00		TR	0,00

TOTALE MISSIONE 60 - ANTICIPAZIONI FINANZIARIE	RS	0,00	PR	0,00	R	0,00	P	0,00	EP	0,00		EP	0,00
	CP	300.000,00	PC	0,00	I	0,00	ECP	300.000,00	EC	0,00		EC	0,00
	CS	300.000,00	TP	0,00	FPV	0,00			TR	0,00		TR	0,00

MISSIONE PROGRAMMA TITOLO	DENOMINAZIONE	Residui passivi al 1/1/2023		Pagamenti c/c conto residui		Riaccertamento residui (R)		Eliminazione per perenzione		Residui passivi da esercizi precedenti (EP=RS-PR+R-P)	
		(RS)		(PR)		(I)		(P)		Residui passivi da esercizio di competenza (EC=I-PC)	
		Previsioni definitive di competenza (CP)	Previsioni definitive di cassa (CS)	Pagamenti c/c conto competenza (PC)	Totale pagamenti (TP=PR+PC)	Impegni (I)	Fondo pluriennale vincolato (FPV)	Economie di competenza (ECP=CP-I-FPV)		Totale residui passivi da riportare (TR=EP+EC)	

MISSIONE 99 - MISSIONE 99 - SERVIZI PER CONTO TERZI

PROGRAMMA 1 - PROGRAMMA 1 - SERVIZI PER CONTO TERZI E PARTITE DI GIRO

TITOLO 7 - USCITE PER CONTO TERZI E PARTITE DI GIRO											
		RS	43.157,05	PR	15.963,53	R	-1.077,67	P	0,00	EP	26.115,85
		CP	500.000,00	PC	250.382,68	I	268.388,90	ECP	231.611,10	EC	18.006,22
		CS	543.157,05	TP	266.346,21	FPV	0,00			TR	44.122,07
TOTALE PROGRAMMA 1 - SERVIZI PER CONTO TERZI E PARTITE DI GIRO											
		RS	43.157,05	PR	15.963,53	R	-1.077,67	P	0,00	EP	26.115,85
		CP	500.000,00	PC	250.382,68	I	268.388,90	ECP	231.611,10	EC	18.006,22
		CS	543.157,05	TP	266.346,21	FPV	0,00			TR	44.122,07

TOTALE MISSIONE 99 - SERVIZI PER CONTO TERZI											
		RS	43.157,05	PR	15.963,53	R	-1.077,67	P	0,00	EP	26.115,85
		CP	500.000,00	PC	250.382,68	I	268.388,90	ECP	231.611,10	EC	18.006,22
		CS	543.157,05	TP	266.346,21	FPV	0,00			TR	44.122,07

MISSIONE	PROGRAMMA	TITOLO	DENOMINAZIONE	Residui passivi al 1/1/2023		Pagamenti c/c conto residui		Riaccertamento residui (R)		Eliminazione per perenzione		Residui passivi da esercizi precedenti	
				(RS)	(CS)	(PR)	(PC)	(I)	(FPV)	(P)	(ECP)	(EP=RS-PR+R-P)	(EC=I-PC)
				Previsioni definitive di competenza (CP)	Previsioni definitive di cassa	Pagamenti c/c conto competenza (PC)	Totale pagamenti (TP=PR+PC)	Impegni (I)	Fondo pluriennale vincolato (FPV)	Economie di competenza (ECP=CP-I-FPV)		Residui passivi da esercizio di competenza (EC=I-PC)	Totale residui passivi da riportare (TR=EP+EC)
				RS	1.316.123,11	PR	892.385,87	R	-27.404,25	P	0,00	EP	396.332,99
				CP	7.835.444,60	PC	2.837.634,56	I	5.028.545,79	ECP	1.530.997,94	EC	2.190.911,23
				CS	7.868.773,61	TP	3.730.020,43	FPV	1.275.900,87			TR	2.587.244,22
TOTALE TITOLI SPESA													
				RS	1.316.123,11	PR	892.385,87	R	-27.404,25	P	0,00	EP	396.332,99
				CP	7.835.444,60	PC	2.837.634,56	I	5.028.545,79	ECP	1.530.997,94	EC	2.190.911,23
				CS	7.868.773,61	TP	3.730.020,43	FPV	1.275.900,87			TR	2.587.244,22
TOTALE GENERALE SPESA													

Comune di Sulzano

Conto del bilancio 2023

RIEPILOGO GENERALE DELLE SPESE PER MISSIONI

MISSIONE PROGRAMMA TITOLO	Residui passivi al 1/1/2023 (RS)			Pagamenti in conto residui (PR)			Riaccertamento residui (R)		Eliminazione per perenzione (P)		Residui passivi da esercizi precedenti (EP=RS-PR+R-P)	
	Previsioni definitive di competenza (CP)			Pagamenti in conto competenza (PC)			Impegni (I)		Economie di competenza (ECP=CP-I-FPV)		Residui passivi da esercizio di competenza (EC=I-PC)	
	Previsioni definitive di cassa (CS)			Totale pagamenti (TP=PR+PC)			Fondo pluriennale vincolato (FPV)				Totale residui passivi da riportare (TR=EP+EC)	
MISSIONE 1 - SERVIZI ISTITUZIONALI, GENERALI E DI GESTIONE	RS	201.469,54	PR	170.814,54	R	-13.311,34	P	0,00	EP	17.343,66		
	CP	4.489.259,74	PC	1.232.470,52	I	2.927.479,40	ECP	310.754,47	EC	1.695.008,88		
	CS	3.439.703,41	TP	1.403.285,06	FPV	1.251.025,87			TR	1.712.352,54		
MISSIONE 3 - ORDINE PUBBLICO E SICUREZZA	RS	3.725,41	PR	3.725,41	R	0,00	P	0,00	EP	0,00		
	CP	93.050,00	PC	85.250,21	I	89.071,01	ECP	3.978,99	EC	3.820,80		
	CS	96.775,41	TP	88.975,62	FPV	0,00			TR	3.820,80		
MISSIONE 4 - ISTRUZIONE E DIRITTO ALLO STUDIO	RS	79.067,88	PR	75.063,39	R	-4.004,49	P	0,00	EP	0,00		
	CP	363.278,00	PC	301.180,42	I	337.035,01	ECP	26.242,99	EC	35.854,59		
	CS	442.345,88	TP	376.243,81	FPV	0,00			TR	35.854,59		
MISSIONE 5 - TUTELA E VALORIZZAZIONE DEI BENI E ATTIVITÀ CULTURALI	RS	3.993,43	PR	3.993,43	R	0,00	P	0,00	EP	0,00		
	CP	83.850,00	PC	64.470,88	I	83.377,48	ECP	472,52	EC	18.906,60		
	CS	101.843,43	TP	68.464,31	FPV	0,00			TR	18.906,60		
MISSIONE 6 - POLITICHE GIOVANILI, SPORT E TEMPO LIBERO	RS	9.751,18	PR	9.751,18	R	0,00	P	0,00	EP	0,00		
	CP	270.978,00	PC	18.420,57	I	19.252,31	ECP	251.725,69	EC	831,74		
	CS	280.729,18	TP	28.171,75	FPV	0,00			TR	831,74		
MISSIONE 7 - TURISMO	RS	7.902,98	PR	7.778,15	R	-124,83	P	0,00	EP	0,00		
	CP	124.600,00	PC	95.187,80	I	118.785,12	ECP	5.814,88	EC	23.597,32		
	CS	132.502,98	TP	102.965,95	FPV	0,00			TR	23.597,32		
MISSIONE 8 - ASSETTO DEL TERRITORIO ED EDILIZIA ABITATIVA	RS	11.988,70	PR	0,00	R	0,00	P	0,00	EP	11.988,70		
	CP	35.327,00	PC	0,00	I	10.326,69	ECP	125,31	EC	10.326,69		
	CS	22.440,70	TP	0,00	FPV	24.875,00			TR	22.315,39		
MISSIONE 9 - SVILUPPO SOSTENIBILE E TUTELA DEL TERRITORIO E DELL'AMBIENTE	RS	77.807,79	PR	77.726,87	R	-80,92	P	0,00	EP	0,00		
	CP	817.570,19	PC	318.806,92	I	595.320,06	ECP	222.250,13	EC	276.513,14		
	CS	895.377,98	TP	396.533,79	FPV	0,00			TR	276.513,14		
MISSIONE 10 - TRASPORTI E DIRITTO ALLA MOBILITÀ	RS	803.344,49	PR	455.634,71	R	-6.825,00	P	0,00	EP	340.884,78		
	CP	329.742,85	PC	136.677,30	I	195.825,38	ECP	133.917,47	EC	59.148,08		
	CS	1.133.087,34	TP	592.312,01	FPV	0,00			TR	400.032,86		

Comune di Sulzano - Conto del bilancio 2023 - Riepilogo generale delle spese per missioni

MISSIONE	PROGRAMMA	TITOLO	DENOMINAZIONE	Residui passivi al 1/1/2023		Pagamenti cin conto residui		Riaccertamento residui (R)		Eliminazione per perenzione		Residui passivi da esercizi	
				(RS)		(PR)		Impegni (I)		(P)		precedenti (EP=RS-PR+R-P)	
				Previsioni definitive di competenza (CP)	Previsioni definitive di cassa (CS)	Pagamenti cin conto competenza (PC)	Totale pagamenti (TP=PR+PC)	Fondo pluriennale vincolato (FPV)	Economie di competenza (ECP=CP-I-FPV)	Residui passivi da esercizio di competenza (EC=I-PC)	Totale residui passivi da riportare (TR=EP+EC)		
MISSIONE 11 - SOCCORSO CIVILE				RS	0,00	PR	0,00	R	0,00	P	0,00	EP	0,00
				CP	9.800,00	PC	8.800,00	I	8.800,00	ECP	1.000,00	EC	0,00
				CS	9.800,00	TP	8.800,00	FPV	0,00			TR	0,00
MISSIONE 12 - DIRITTI SOCIALI, POLITICHE SOCIALI E FAMIGLIA				RS	70.637,66	PR	68.657,66	R	-1.980,00	P	0,00	EP	0,00
				CP	260.678,58	PC	204.115,00	I	252.682,77	ECP	7.995,81	EC	48.567,77
				CS	331.316,24	TP	272.772,66	FPV	0,00			TR	48.567,77
MISSIONE 14 - SVILUPPO ECONOMICO E COMPETITIVITÀ				RS	3.277,00	PR	3.277,00	R	0,00	P	0,00	EP	0,00
				CP	29.593,00	PC	29.093,00	I	29.422,40	ECP	170,60	EC	329,40
				CS	32.870,00	TP	32.370,00	FPV	0,00			TR	329,40
MISSIONE 15 - POLITICHE PER IL LAVORO E LA FORMAZIONE PROFESSIONALE				RS	0,00	PR	0,00	R	0,00	P	0,00	EP	0,00
				CP	500,00	PC	456,16	I	456,16	ECP	43,84	EC	0,00
				CS	500,00	TP	456,16	FPV	0,00			TR	0,00
MISSIONE 20 - FONDI E ACCANTONAMENTI				RS	0,00	PR	0,00	R	0,00	P	0,00	EP	0,00
				CP	34.893,23	PC	0,00	I	0,00	ECP	34.893,23	EC	0,00
				CS	14.000,00	TP	0,00	FPV	0,00			TR	0,00
MISSIONE 50 - DEBITO PUBBLICO				RS	0,00	PR	0,00	R	0,00	P	0,00	EP	0,00
				CP	92.324,01	PC	92.323,10	I	92.323,10	ECP	0,91	EC	0,00
				CS	92.324,01	TP	92.323,10	FPV	0,00			TR	0,00
MISSIONE 60 - ANTICIPAZIONI FINANZIARIE				RS	0,00	PR	0,00	R	0,00	P	0,00	EP	0,00
				CP	300.000,00	PC	0,00	I	0,00	ECP	300.000,00	EC	0,00
				CS	300.000,00	TP	0,00	FPV	0,00			TR	0,00
MISSIONE 99 - SERVIZI PER CONTO TERZI				RS	43.157,05	PR	15.963,53	R	-1.077,67	P	0,00	EP	26.115,85
				CP	500.000,00	PC	250.382,68	I	268.388,90	ECP	231.611,10	EC	18.006,22
				CS	543.157,05	TP	266.346,21	FPV	0,00			TR	44.122,07
TOTALE TITOLI SPESA				RS	1.316.123,11	PR	892.385,87	R	-27.404,25	P	0,00	EP	396.332,99
				CP	7.835.444,60	PC	2.837.634,56	I	5.028.545,79	ECP	1.530.997,94	EC	2.190.911,23
				CS	7.868.773,61	TP	3.730.020,43	FPV	1.275.900,87			TR	2.587.244,22

Comune di Sulzano - Conto del bilancio 2023 - Riepilogo generale delle spese per missioni

MISSIONE	PROGRAMMA	TITOLO	DENOMINAZIONE	Residui passivi al 1/1/2023		Pagamenti c/c conto residui		Riaccertamento residui (R)		Eliminazione per perenzione		Residui passivi da esercizi precedenti	
				(RS)	(CS)	(PR)	(PC)	(I)	(FPV)	(P)	(ECP=CP-I-FPV)	(EP=RS-PR+R-P)	(EC=I-PC)
				Previsioni definitive di competenza (CP)		Pagamenti c/c conto competenza (PC)		Impegni (I)		Economie di competenza		Residui passivi da esercizio di competenza	
				Previsioni definitive di cassa		Totale pagamenti		Fondo pluriennale vincolato				Totale residui passivi da riportare	
				(CS)		(TP=PR+PC)		(FPV)				(TR=EP+EC)	

TOTALE GENERALE SPESA													
				RS	1.316.123,11	PR	892.385,87	R	-27.404,25	P	0,00	EP	396.332,99
				CP	7.835.444,60	PC	2.837.634,56	I	5.028.545,79	ECP	1.530.997,94	EC	2.190.911,23
				CS	7.868.773,61	TP	3.730.020,43	FPV	1.275.900,87			TR	2.587.244,22

Comune di Sulzano

Conto del bilancio 2023

Riepilogo generale delle spese

MISSIONE PROGRAMMA TITOLO	Residui passivi al 1/1/2023		Pagamenti c/c conto residui		Riaccertamento residui (R)		Eliminazione per perenzione (P)		Residui passivi da esercizi precedenti (EP=RS-PR+R-P)	
	Previsioni definitive di competenza (CP)		Pagamenti c/c conto competenza (PC)		Impegni (I)		Economie di competenza (ECP=CP-IFPV)		Residui passivi da esercizio di competenza (EC=I-PC)	
	Previsioni definitive di cassa (CS)		Totale pagamenti (TP=PR+PC)		Fondo pluriennale vincolato (FPV)				Totale residui passivi da riportare (TR=EP+EC)	
TITOLO 1 - SPESE CORRENTI										
RS	425.931,85	PR	392.427,31	R	-14.017,09	P	0,00	EP	19.487,45	
CP	2.166.149,56	PC	1.721.054,99	I	2.000.867,54	ECP	148.083,02	EC	279.812,55	
CS	2.553.989,18	TP	2.113.482,30	FPV	17.199,00			TR	299.300,00	
TITOLO 2 - SPESE IN CONTO CAPITALE										
RS	847.034,21	PR	483.995,03	R	-12.309,49	P	0,00	EP	350.729,69	
CP	4.776.971,03	PC	773.873,79	I	2.666.966,25	ECP	851.302,91	EC	1.893.092,46	
CS	4.379.303,37	TP	1.257.868,82	FPV	1.258.701,87			TR	2.243.822,15	
TITOLO 4 - RIMBORSO PRESTITI										
RS	0,00	PR	0,00	R	0,00	P	0,00	EP	0,00	
CP	92.324,01	PC	92.323,10	I	92.323,10	ECP	0,91	EC	0,00	
CS	92.324,01	TP	92.323,10	FPV	0,00			TR	0,00	
TITOLO 5 - CHIUSURA ANTICIPAZIONI RICEVUTE DA ISTITUTO TESORIERE/CASSIERE										
RS	0,00	PR	0,00	R	0,00	P	0,00	EP	0,00	
CP	300.000,00	PC	0,00	I	0,00	ECP	300.000,00	EC	0,00	
CS	300.000,00	TP	0,00	FPV	0,00			TR	0,00	
TITOLO 7 - USCITE PER CONTO TERZI E PARTITE DI GIRO										
RS	43.157,05	PR	15.963,53	R	-1.077,67	P	0,00	EP	26.115,85	
CP	500.000,00	PC	250.382,68	I	268.388,90	ECP	231.611,10	EC	18.006,22	
CS	543.157,05	TP	266.346,21	FPV	0,00			TR	44.122,07	
TOTALE TITOLI SPESA										
RS	1.316.123,11	PR	892.385,87	R	-27.404,25	P	0,00	EP	396.332,99	
CP	7.835.444,60	PC	2.837.634,56	I	5.028.545,79	ECP	1.530.997,94	EC	2.190.911,23	
CS	7.868.773,61	TP	3.730.020,43	FPV	1.275.900,87			TR	2.587.244,22	
TOTALE GENERALE SPESA										
RS	1.316.123,11	PR	892.385,87	R	-27.404,25	P	0,00	EP	396.332,99	
CP	7.835.444,60	PC	2.837.634,56	I	5.028.545,79	ECP	1.530.997,94	EC	2.190.911,23	
CS	7.868.773,61	TP	3.730.020,43	FPV	1.275.900,87			TR	2.587.244,22	

Comune di Sulzano - Conto del bilancio 2023 - Riepilogo generale delle spese

QUADRO GENERALE RIASSUNTIVO

ENTRATE	ACCERTAMENTI	INCASSI	SPESE	IMPEGNI	PAGAMENTI
Fondo di cassa all'inizio dell'esercizio		472.647,40			
Utilizzo avanzo di amministrazione ⁽¹⁾ di cui Utilizzo Fondo anticipazioni di liquidità	342.883,20 0,00		Disavanzo di amministrazione ⁽³⁾	0,00	
Fondo pluriennale vincolato di parte corrente ⁽²⁾	7.626,49		Disavanzo derivante da debito autorizzato e non contratto ripianato con accensione di prestiti ⁽⁴⁾	0,00	
Fondo pluriennale vincolato in c/capitale ⁽²⁾ di cui Fondo pluriennale vincolato c/capitale finanziato da debito	3.153.313,38 0,00				
Fondo pluriennale vincolato per incremento di attività finanziarie ⁽²⁾	0,00				
TITOLO 1 - Entrate correnti di natura tributaria, contributiva e perequativa	1.269.979,07	1.241.575,48	TITOLO 1 - Spese correnti Fondo pluriennale vincolato di parte corrente ⁽⁵⁾	2.000.867,54 17.199,00	2.113.482,30
TITOLO 2 - Trasferimenti correnti	203.382,55	146.308,94			
TITOLO 3 - Entrate extratributarie	666.843,95	605.009,50	TITOLO 2 - Spese in conto capitale Fondo pluriennale vincolato in c/capitale ⁽⁵⁾ di cui Fondo pluriennale vincolato in c/capitale finanziato da debito	2.666.966,25 1.258.701,87 0,00	1.257.868,82
TITOLO 4 - Entrate in conto capitale	698.396,92	853.269,43			
TITOLO 5 - Entrate da riduzione di attività finanziarie	0,00	0,00	TITOLO 3 - Spese per incremento di attività finanziarie Fondo pluriennale vincolato per attività finanziarie ⁽⁵⁾	0,00 0,00	0,00
TOTALE ENTRATE FINALI	2.838.602,49	2.846.163,35	TOTALE SPESE FINALI	5.943.734,66	3.371.351,12
TITOLO 6 - Accensione di prestiti	0,00	400.000,00	TITOLO 4 - Rimborso di prestiti Fondo anticipazioni di liquidità ⁽⁶⁾	92.323,10 0,00	92.323,10
TITOLO 7 - Anticipazioni da istituto tesoriere/cassiere	0,00	0,00	TITOLO 5 - Chiusura Anticipazioni da istituto tesoriere/cassiere	0,00	0,00
TITOLO 9 - Entrate per conto di terzi e partite di giro	268.388,90	255.156,89	TITOLO 7 - Spese per conto terzi e partite di giro	268.388,90	266.346,21
TOTALE ENTRATE DELL'ESERCIZIO	3.106.991,39	3.501.320,24	TOTALE SPESE DELL'ESERCIZIO	6.304.446,66	3.730.020,43
TOTALE COMPLESSIVO ENTRATE	6.610.814,46	3.973.967,64	TOTALE COMPLESSIVO SPESE	6.304.446,66	3.730.020,43
di cui Disavanzo di competenza da debito autorizzato e non contratto (DJANC) ⁽⁷⁾	0,00		AVANZO DI COMPETENZA / FONDO DI CASSA	306.367,80	243.947,21
	0,00		TOTALE A PAREGGIO		
TOTALE A PAREGGIO	6.610.814,46	3.973.967,64		6.610.814,46	3.973.967,64

QUADRO GENERALE RIASSUNTIVO

GESTIONE DEL BILANCIO		
a) Avanzo di competenza (+) / Disavanzo di competenza (-)		306.367,80
b) Risorse accantonate stanziati nel bilancio dell'esercizio 2023 (+) (8)		15.371,69
c) Risorse vincolate nel bilancio (+) (9)		111.471,40
d) Equilibrio di bilancio (d=a-b-c)		179.524,71
<i>di cui Equilibrio di bilancio negativo determinato da debito autorizzato e non contratto (DANC) (7)</i>		0,00
GESTIONE DEGLI ACCANTONAMENTI IN SEDE DI RENDICONTO		
d) Equilibrio di bilancio (+)/(-)		179.524,71
e) Variazione accantonamenti effettuata in sede di rendiconto (+)/(-) (10)		16.197,76
f) Equilibrio complessivo (f=d-e)		163.326,95
<i>di cui Equilibrio complessivo negativo da DANC che non peggiora il disavanzo di amministrazione (7)</i>		0,00
<i>di cui Equilibrio complessivo negativo da DANC che peggiora il disavanzo di amministrazione</i>		0,00

(1) Per "Utilizzo avanzo" si intende l'avanzo applicato al bilancio: indicare l'importo dello stanziamento definitivo di bilancio.

(2) Indicare l'importo iscritto in entrata del conto del bilancio alla corrispondente voce riguardante il FPV.

(3) Corrisponde alla prima voce del conto del bilancio spese. Non comprende il disavanzo da debito non contratto delle Regioni e delle Province autonome.

(4) Inserire solo l'importo del disavanzo da debito autorizzato e non contratto ripianato nel corso dell'esercizio attraverso l'accensione dei prestiti.

(5) Indicare la somma degli stanziamenti riguardanti il corrispondente fondo pluriennale vincolato di spesa iscritti nel conto del bilancio (FPV corrente, FPV c/capitale o FPV per partite finanziarie).

(6) Indicare l'importo dello stanziamento definitivo di bilancio. **Gli enti locali iscrivono il FAL in spesa solo nel caso di concessione di nuove anticipazioni di liquidità.**

(7) Solo per le regioni: i saldi di competenza negativi determinati da impegni per investimenti a fronte di "debito autorizzato e non contratto" (DANC) non rilevano ai fini dell'equilibrio di bilancio di cui all'articolo 1, comma 821 della legge n. 145 del 2018. In particolare, il saldo di competenza negativo Equilibrio complessivo da DANC non determina la formazione o il peggioramento del disavanzo di amministrazione da DANC se è compensato dal risultato positivo della gestione dei residui o dell'utilizzo "di fatto" del risultato di amministrazione libero non applicato in bilancio.

(8) Inserire il totale della colonna c) dell'allegato a/1 "Elenco analitico delle risorse accantonate nel risultato di amministrazione" al netto dell'accantonamento al Fondo anticipazioni di liquidità, già considerato ai fini della determinazione dell'avanzo/disavanzo di competenza.

(9) Inserire l'importo della prima colonna della riga n) dell'allegato a/2 "Elenco analitico delle risorse vincolate nel risultato di amministrazione".

(10) Inserire il totale della colonna d) dell'allegato a/1 "Elenco analitico delle risorse accantonate nel risultato di amministrazione".

VERIFICA EQUILIBRI

EQUILIBRIO ECONOMICO-FINANZIARIO		COMPETENZA (ACCERTAMENTI E IMPEGNI IMPUTATI ALL'ESERCIZIO)
A) Fondo pluriennale vincolato per spese correnti iscritto in entrata	(+)	7.626,49
AA) Recupero disavanzo di amministrazione esercizio precedente	(-)	0,00
Q1) Fondo pluriennale vincolato per spese Titolo 2.04 Altri trasferimenti in conto capitale iscritto in entrata	(+)	0,00
B) Entrate Titoli 1.00 - 2.00 - 3.00	(+)	2.140.205,57
- di cui per estinzione anticipata di prestiti		0,00
C) Entrate Titolo 4.02.06 - Contributi agli investimenti direttamente destinati al rimborso dei prestiti da amministrazioni pubbliche	(+)	0,00
D) Spese Titolo 1.00 - Spese correnti	(-)	2.000.867,54
- di cui spese correnti non ricorrenti finanziate con utilizzo del risultato di amministrazione		0,00
D1) Fondo pluriennale vincolato di parte corrente (di spesa)	(-)	17.199,00
E) Spese Titolo 2.04 - Altri trasferimenti in conto capitale	(-)	0,00
E1) Fondo pluriennale vincolato di spesa - Titolo 2.04 Altri trasferimenti in conto capitale	(-)	0,00
F1) Spese Titolo 4.00 - Quote di capitale amm.to dei mutui e prestiti obbligazionari	(-)	92.323,10
- di cui per estinzione anticipata di prestiti		0,00
F2) Fondo anticipazioni di liquidità	(-)	0,00
G) SOMMA FINALE (G=A-AA+Q1+B+C-D-D1-E-E1-F1-F2)		37.442,42
ALTRE POSTE DIFFERENZIALI, PER ECCEZIONI PREVISTE DA NORME DI LEGGE E DAI PRINCIPI CONTABILI, CHE HANNO EFFETTO SULL'EQUILIBRIO EX ARTICOLO 162, COMMA 6, DEL TESTO UNICO DELLE LEGGI SULL'ORDINAMENTO DEGLI ENTI LOCALI		
H) Utilizzo avanzo di amministrazione per spese correnti e per rimborso prestiti	(+)	24.393,00
- di cui per estinzione anticipata di prestiti		0,00
I) Entrate di parte capitale destinate a spese correnti in base a specifiche disposizioni di legge o dei principi contabili	(+)	0,00
- di cui per estinzione anticipata di prestiti		0,00
L) Entrate di parte corrente destinate a spese di investimento in base a specifiche disposizioni di legge o dei principi contabili	(-)	0,00
M) Entrate da accensione di prestiti destinate a estinzione anticipata dei prestiti	(+)	0,00
O1) RISULTATO DI COMPETENZA DI PARTE CORRENTE (O1=G+H+I-L+M)		61.835,42
- Risorse accantonate di parte corrente stanziata nel bilancio dell'esercizio 2023		15.371,69
- Risorse vincolate di parte corrente nel bilancio		6.344,60

VERIFICA EQUILIBRI

EQUILIBRIO ECONOMICO-FINANZIARIO		COMPETENZA (ACCERTAMENTI E IMPEGNI IMPUTATI ALL'ESERCIZIO)
	O2) EQUILIBRIO DI BILANCIO DI PARTE CORRENTE (*)	40.119,13
- Variazione accantonamenti di parte corrente effettuata in sede di rendiconto (+)/(-)	O3) EQUILIBRIO COMPLESSIVO DI PARTE CORRENTE (*)	9.372,76 30.746,37
P) Utilizzo avanzo di amministrazione per spese di investimento	(+)	318.490,20
Q) Fondo pluriennale vincolato per spese in conto capitale iscritto in entrata	(+)	3.153.313,38
Q1) Fondo pluriennale vincolato per spese Titolo 2.04 Altri trasferimenti in conto capitale iscritto in entrata	(-)	0,00
J2) Fondo pluriennale vincolato per spese Titolo 3.01 Acquisizioni di attività finanziarie iscritto in entrata	(+)	0,00
R) Entrate Titoli 4.00-5.00-6.00	(+)	698.396,92
C) Entrate Titolo 4.02.06 - Contributi agli investimenti direttamente destinati al rimborso dei prestiti da amministrazioni pubbliche	(-)	0,00
I) Entrate di parte capitale destinate a spese correnti in base a specifiche disposizioni di legge o dei principi contabili	(-)	0,00
S1) Entrate Titolo 5.02 per Riscossione crediti di breve termine	(-)	0,00
S2) Entrate Titolo 5.03 per Riscossione crediti di medio-lungo termine	(-)	0,00
T) Entrate Titolo 5.04 relative a Altre entrate per riduzione di attività finanziarie	(-)	0,00
L) Entrate di parte corrente destinate a spese di investimento in base a specifiche disposizioni di legge o dei principi contabili	(+)	0,00
M) Entrate da accensione di prestiti destinate a estinzione anticipata dei prestiti	(-)	0,00
U) Spese Titolo 2.00 - Spese in conto capitale	(-)	2.666.966,25
U1) Fondo pluriennale vincolato in c/capitale (di spesa)	(-)	1.258.701,87
V) Spese Titolo 3.01 per Acquisizioni di attività finanziarie	(-)	0,00
Y2) Fondo pluriennale vincolato per spese Titolo 3.01 Acquisizioni di partecipazioni finanziarie iscritto in spesa	(-)	0,00
E) Spese Titolo 2.04 - Altri trasferimenti in conto capitale	(+)	0,00
E1) Fondo pluriennale vincolato di spesa - Titolo 2.04 - Altri trasferimenti in conto capitale	(+)	0,00
Z1) RISULTATO DI COMPETENZA IN C/CAPITALE (Z1 = P+Q-Q1+J2+R-C-I-S1-S2-T+L-M-U-U1-U2-V-Y2+E+E1)		244.532,38
Z1) Risorse accantonate in c/capitale stanziate nel bilancio dell'esercizio 2023	(-)	0,00
- Risorse vincolate in c/capitale nel bilancio	(-)	105.126,80
Z2) EQUILIBRIO DI BILANCIO IN C/CAPITALE (*)		139.405,58

VERIFICA EQUILIBRI

EQUILIBRIO ECONOMICO-FINANZIARIO	COMPETENZA (ACCERTAMENTI E IMPEGNI IMPUTATI ALL'ESERCIZIO)
- Variazione accantonamenti in c/capitale effettuata in sede di rendiconto (+)/(-)	6.825,00
Z3) EQUILIBRIO COMPLESSIVO IN C/CAPITALE (*)	132.580,58
J) Utilizzo risultato di amministrazione per l'incremento di attività finanziarie	0,00
J1) Fondo pluriennale vincolato per incremento di attività finanziarie iscritto in entrata	0,00
J2) Fondo pluriennale vincolato per spese Titolo 3.01 Acquisizioni di attività finanziarie iscritto in entrata	0,00
S1) Entrate Titolo 5.02 per Riscossione crediti di breve termine	0,00
S2) Entrate Titolo 5.03 per Riscossione crediti di medio-lungo termine	0,00
T) Entrate Titolo 5.04 relative a Altre entrate per riduzioni di attività finanziarie	0,00
X1) Spese Titolo 3.02 per Concessione crediti di breve termine	0,00
X2) Spese Titolo 3.03 per Concessione crediti di medio-lungo termine	0,00
Y) Spese Titolo 3.04 per Altre spese per incremento di attività finanziarie	0,00
Y1) Fondo pluriennale vincolato per incremento di attività finanziarie (di spesa)	0,00
Y2) Fondo pluriennale vincolato per spese Titolo 3.01 Acquisizioni di attività finanziarie iscritto in spesa	0,00
W1) RISULTATO DI COMPETENZA (W1 = O1+Z1+J+J1-J2+S1+S2+T-X1-X2-Y-Y1+Y2)	306.367,80
- Risorse accantonate stanziare nel bilancio dell'esercizio 2023	15.371,69
- Risorse vincolate nel bilancio	111.471,40
W2) EQUILIBRIO DI BILANCIO (*)	179.524,71
W3) EQUILIBRIO COMPLESSIVO	16.197,76
- Variazione accantonamenti effettuata in sede di rendiconto (+)/(-)	163.326,95

VERIFICA EQUILIBRI

	COMPETENZA (ACCERTAMENTI E IMPEGNI IMPUTATI ALL'ESERCIZIO)
--	--

EQUILIBRIO ECONOMICO-FINANZIARIO

SALDO CORRENTE AI FINI DELLA COPERTURA DEGLI INVESTIMENTI PLURIENNALI:

O1) Risultato di competenza di parte corrente	61.835,42
Utilizzo risultato di amministrazione per il finanziamento di spese correnti ricorrenti e per il rimborso dei prestiti al netto del Fondo anticipazione di liquidità	(-) 24.393,00
Entrate non ricorrenti che non hanno dato copertura a impegni	(-) 0,00
- Risorse accantonate di parte corrente stanziata nel bilancio dell'esercizio 2023 (1)	(-) 15.371,69
- Variazione accantonamenti di parte corrente effettuata in sede di rendiconto (+)/(-) (2)	(-) 9.372,76
- Risorse vincolate di parte corrente nel bilancio (3)	(-) 6.344,60
Equilibrio di parte corrente ai fini della copertura degli investimenti pluriennali	6.353,37

A) Indicare l'importo iscritto in entrata del conto del bilancio alla corrispondente voce riguardante il fondo pluriennale vincolato.

C) Si tratta delle entrate in conto capitale relative ai soli contributi agli investimenti destinati al rimborso prestiti corrispondenti alla voce del piano dei conti finanziario con codifica E.4.02.06.00.000.

D1) Indicare l'importo complessivo delle voci relative al corrispondente fondo pluriennale vincolato risultante in spesa del conto del bilancio.

E) Si tratta delle spese del titolo 2 per trasferimenti in conto capitale corrispondenti alla voce del piano dei conti finanziario con codifica U.2.04.00.00.000.

Q) Indicare l'importo iscritto in entrata del conto del bilancio alla corrispondente voce riguardante il fondo pluriennale vincolato.

S1) Si tratta delle entrate del titolo 5 limitatamente alle riscossione crediti di breve termine corrispondenti alla voce del piano dei conti finanziario con codifica E.5.02.00.00.000.

S2) Si tratta delle entrate del titolo 5 limitatamente alle riscossione crediti di medio-lungo termine corrispondenti alla voce del piano dei conti finanziario con codifica E.5.03.00.00.000.

T) Si tratta delle entrate del titolo 5 limitatamente alle altre entrate per riduzione di attività finanziarie corrispondenti alla voce del piano dei conti finanziario con codifica E.5.04.00.00.000.

U1) Indicare l'importo complessivo delle voci relative al corrispondente fondo pluriennale vincolato risultante in spesa del conto del bilancio.

X1) Si tratta delle spese del titolo 3 limitatamente alle concessione crediti di breve termine corrispondenti alla voce del piano dei conti finanziario con codifica U.3.02.00.00.000.

X2) Si tratta delle spese del titolo 3 limitatamente alle concessione crediti di medio-lungo termine corrispondenti alla voce del piano dei conti finanziario con codifica U.3.03.00.00.000.

Y) Si tratta delle spese del titolo 3 limitatamente alle altre spese per incremento di attività finanziarie corrispondenti alla voce del piano dei conti finanziario con codifica U.3.04.00.00.000.

(1) Inserire la quota corrente del totale della colonna c) dell'allegato A/1 "Elenco analitico delle risorse accantonate nel risultato di amministrazione".

(2) Inserire la quota corrente del totale della colonna d) dell'allegato A/1 "Elenco analitico delle risorse accantonate nel risultato di amministrazione".

(3) Inserire l'importo della quota corrente della prima colonna della riga n) dell'allegato A/2 "Elenco analitico delle risorse vincolate nel risultato di amministrazione" al netto delle quote correnti vincolate al 31/12 finanziate dal risultato di amministrazione iniziale.

CONTO ECONOMICO

CONTO ECONOMICO		2023	2022	riferimento art. 2425 cc	riferimento DM 26/4/95
A) COMPONENTI POSITIVI DELLA GESTIONE					
1	Proventi da tributi	1.129.956,82	1.103.696,38		
2	Proventi da fondi perequativi	140.022,25	132.885,58		
3	Proventi da trasferimenti e contributi	203.382,55	194.860,44		
a	- proventi da trasferimenti correnti	203.382,55	194.860,44		A5c E20c
b	- quota annuale di contributi agli investimenti	0,00	0,00		
c	- contributi agli investimenti	0,00	0,00		
4	Ricavi delle vendite e prestazioni e proventi da servizi pubblici	473.043,23	440.002,98	A1	A1a
a	- proventi derivanti dalla gestione dei beni	144.863,21	154.157,56		
b	- ricavi della vendita di beni	0,00	17.603,96		
c	- ricavi e proventi dalla prestazione di servizi	328.180,02	268.241,46		
5	Variazioni nelle rimanenze di prodotti in corso di lavorazione, etc. (+/-)	0,00	0,00	A2	A2
6	Variazione dei lavori in corso su ordinazione	0,00	0,00	A3	A3
7	Incrementi di immobilizzazioni per lavori interni	0,00	0,00	A4	A4
8	Altri ricavi e proventi diversi	193.800,28	194.106,99	A5	A5 a e b
TOTALE COMPONENTI POSITIVI DELLA GESTIONE (A)		2.140.205,13	2.065.552,37		
B) COMPONENTI NEGATIVI DELLA GESTIONE					
9	Acquisto di materie prime e/o beni di consumo	38.324,10	49.881,12	B6	B6
10	Prestazioni di servizi	1.128.047,53	1.154.766,33	B7	B7
11	Utilizzo beni di terzi	0,00	1.859,28	B8	B8
12	Trasferimenti e contributi	359.247,40	266.405,88		
a	- trasferimenti correnti	359.247,40	266.405,88		
b	- contributi agli investimenti ad Amministrazioni pubbliche	0,00	0,00		
c	- contributi agli investimenti ad altri soggetti	0,00	0,00		
13	Personale	303.405,44	266.663,14	B9	B9
14	Ammortamenti e svalutazioni	429.110,37	378.240,91	B10	B10
a	- ammortamenti di immobilizzazioni immateriali	2.167,07	5.025,02	B10a	B10a
b	- ammortamenti di immobilizzazioni materiali	426.943,30	373.215,89	B10b	B10b
c	- altre svalutazioni delle immobilizzazioni	0,00	0,00	B10c	B10c
d	- svalutazione dei crediti	0,00	0,00	B10d	B10d
15	Variazioni nelle rimanenze di materie prime e/o beni di consumo (+/-)	0,00	0,00	B11	B11
16	Accantonamenti per rischi	17.521,54	20.179,00	B12	B12
17	Altri accantonamenti	0,00	0,00	B13	B13
18	Oneri diversi di gestione	94.278,99	39.157,49	B14	B14
TOTALE COMPONENTI NEGATIVI DELLA GESTIONE (B)		2.369.935,37	2.177.153,15		
DIFFERENZA FRA COMPONENTI POSITIVI E NEGATIVI DELLA GESTIONE (A-B)		-229.730,24	-111.600,78		

CONTO ECONOMICO

CONTO ECONOMICO		2023	2022	riferimento art. 2425 cc	riferimento DM 26/4/95
C) PROVENTI ED ONERI FINANZIARI					
<i>Proventi finanziari</i>					
19	Proventi da partecipazioni	0,00	0,00	C15	C15
a	- da società controllate	0,00	0,00		
b	- da società partecipate	0,00	0,00		
c	- da altri soggetti	0,00	0,00		
20	Altri proventi finanziari	0,44	0,34	C16	C16
Totale proventi finanziari		0,44	0,34		
<i>Oneri finanziari</i>					
21	Interessi ed altri oneri finanziari	47.415,41	43.290,80	C17	C17
a	- interessi passivi	47.415,41	43.290,80		
b	- altri oneri finanziari	0,00	0,00		
Totale oneri finanziari		47.415,41	43.290,80		
TOTALE PROVENTI ED ONERI FINANZIARI (C)		-47.414,97	-43.290,46		
D) RETTIFICHE DI VALORE ATTIVITA' FINANZIARIE					
22	Rivalutazioni	0,00	0,00	D18	D18
23	Svalutazioni	0,00	0,00	D19	D19
TOTALE RETTIFICHE (D)		0,00	0,00		
E) PROVENTI ED ONERI STRAORDINARI					
24	Proventi straordinari	404.387,10	233.967,68	E20	E20
a	- proventi da permessi di costruire	0,00	0,00		
b	- proventi da trasferimenti in conto capitale	343.819,64	203.734,34		
c	- sopravvenienze attive e insussistenze del passivo	15.094,76	30.233,34		E20b E20c
d	- plusvalenze patrimoniali	0,00	0,00		
e	- altri proventi straordinari	45.472,70	0,00		
Totale proventi straordinari		404.387,10	233.967,68		
25	Oneri straordinari	75.012,17	34.019,13	E21	E21
a	- trasferimenti in conto capitale	0,00	0,00		
b	- sopravvenienze passive e insussistenze dell'attivo	29.539,44	34.019,13		E21b E21a E21d
c	- minusvalenze patrimoniali	0,00	0,00		
d	- altri oneri straordinari	45.472,73	0,00		
Totale oneri straordinari		75.012,17	34.019,13		
TOTALE PROVENTI ED ONERI STRAORDINARI (E)		329.374,93	199.948,55		
RISULTATO PRIMA DELLE IMPOSTE (A-B+C+D+E)		52.229,72	45.057,31		
26	Imposte	30.148,67	27.389,31	E22	E22
27	RISULTATO DELL'ESERCIZIO	22.081,05	17.668,00	E23	E23

STATO PATRIMONIALE - ATTIVO

STATO PATRIMONIALE (ATTIVO)		2023		2022		rif. art.2424 CC		rif. DM 26/4/95	
A) CREDITI vs. LO STATO ED ALTRE AMMINISTRAZIONI PUBBLICHE PER LA PARTECIPAZIONE AL FONDO DI DOTAZIONE		0,00		0,00		A		A	
TOTALE CREDITI vs PARTECIPANTI (A)		0,00		0,00					
B) IMMOBILIZZAZIONI									
<i>Immobilizzazioni immateriali</i>									
1	Costi di impianto e di ampliamento	0,00		0,00		BI		BI	BI
2	Costi di ricerca sviluppo e pubblicità	0,00		0,00		B1/2		B1/1	B1/1
3	Diritti di brevetto ed utilizzazione opere dell'ingegno	1.637,55		3.036,00		B3		B3	B3
4	Concessioni, licenze, marchi e diritti simile	0,00		0,00		B4		B4	B4
5	Avviamento	0,00		0,00		B5		B5	B5
6	Immobilizzazioni in corso ed acconti	1.537,20		2.305,80		B6		B6	B6
9	Altre	0,00		0,02		B7		B7	B7
Totale immobilizzazioni immateriali		3.174,75		5.341,82					
<i>Immobilizzazioni materiali (3)</i>									
II	Beni demaniali	6.479.274,64		6.200.279,70		BI1		BI1	BI1
1.1	Terreni	467.233,23		423.421,39					
1.2	Fabbricati	270.853,31		275.144,86					
1.3	Infrastrutture	5.077.162,16		4.811.150,12					
1.9	Altri beni demaniali	664.025,94		690.563,33					
III	Altre immobilizzazioni materiali (3)	7.946.489,45		7.523.650,44					
2.1	Terreni	489.271,50		489.271,50		BI1		BI1	BI1
a	- di cui in leasing finanziario	0,00		0,00					
2.2	Fabbricati	7.186.925,25		6.744.891,28					
a	- di cui in leasing finanziario	0,00		0,00					
2.3	Impianti e macchinari	24.368,52		29.620,25		BI2		BI2	BI2
a	- di cui in leasing finanziario	0,00		0,00					
2.4	Attrezzature industriali e commerciali	49.503,03		53.537,29		BI3		BI3	BI3
2.5	Mezzi di trasporto	61.998,70		45.808,94					
2.6	Macchine per ufficio e hardware	21.683,58		41.599,09					
2.7	Mobili e arredi	25.131,26		31.314,48					
2.8	Infrastrutture	0,00		0,00					
2.99	Altri beni materiali	87.607,61		87.607,61					
3	Immobilizzazioni in corso ed acconti	0,00		0,00		BI5		BI5	BI5
Totale immobilizzazioni materiali		14.425.764,09		13.723.930,14					
<i>Immobilizzazioni Finanziarie (1)</i>									
IV	Partecipazioni in	211.845,99		211.845,99		BI1/1		BI1/1	BI1/1
a	- imprese controllate	0,00		0,00		BI1/1a		BI1/1a	BI1/1a
b	- imprese partecipate	211.845,99		211.845,99		BI1/1b		BI1/1b	BI1/1b
c	- altri soggetti	0,00		0,00					
2	Crediti verso	0,00		0,00		BI1/2		BI1/2	BI1/2
a	- altre amministrazioni pubbliche	0,00		0,00					
b	- imprese controllate	0,00		0,00		BI1/2a		BI1/2a	BI1/2a
c	- imprese partecipate	0,00		0,00		BI1/2b		BI1/2b	BI1/2b
d	- altri soggetti	0,00		0,00		BI1/2c		BI1/2c	BI1/2c

STATO PATRIMONIALE - ATTIVO

STATO PATRIMONIALE (ATTIVO)		2023	2022	rif. art.2424 CC	rif. DM 26/4/95
3	Altri titoli	0,00	0,00	BIII3	
Totale immobilizzazioni finanziarie		211.845,99	211.845,99		
TOTALE IMMOBILIZZAZIONI (B)		14.640.784,83	13.941.117,95	-	-
I	C) ATTIVO CIRCOLANTE				
	<i>Rimanenze</i>	0,00	0,00	CI	CI
Totale rimanenze		0,00	0,00		
II	<i>Crediti (L)</i>				
1	Crediti di natura tributaria	194.864,56	178.154,59		
a	- crediti da tributi destinati al finanziamento della sanità	0,00	0,00		
b	- altri crediti da tributi	191.635,59	174.925,62		
c	- crediti da Fondi perequativi	3.228,97	3.228,97		
2	Crediti per trasferimenti e contributi	120.089,27	3.696.182,74		CI2 CI3
a	- verso amministrazioni pubbliche	120.089,27	3.696.182,74		CI2 CI3
b	- imprese controllate	0,00	0,00		CI1
c	- imprese partecipate	0,00	0,00		CI5
d	- verso altri soggetti	0,00	0,00		
3	Verso clienti ed utenti	44.619,99	8.603,88		
4	Altri Crediti	3.600.122,29	524.320,40		
a	- verso l'erario	0,00	0,00		
b	- per attività svolta per c/terzi	16.584,60	4.046,43		
c	- altri	3.583.537,69	520.273,97		
Totale crediti		3.959.696,11	4.407.261,61		
III	<i>Attività finanziarie che non costituiscono immobilizzi</i>				
1	Partecipazioni	0,00	0,00	CIII1,2,3,4,5	CIII1,2,3
2	Altri titoli	0,00	0,00	CIII6	CIII5
Totale attività finanziarie che non costituiscono immobilizzi		0,00	0,00		
IV	<i>Disponibilità liquide</i>				
1	Conto di tesoreria	243.947,21	472.647,40		CIV1a
a	- istituto tesoriere	243.947,21	472.647,40		
b	- presso Banca d'Italia	0,00	0,00		
2	Altri depositi bancari e postali	9.668,75	16.739,92	CIV1	CIV1b e CIV1c
3	Denaro e valori in cassa	0,00	0,00	CIV2 e CIV3	CIV2 e CIV3
4	Altri conti presso la tesoreria statale intestati all'ente	0,00	0,00		
Totale disponibilità liquide		253.615,96	489.387,32		
TOTALE ATTIVO CIRCOLANTE (C)		4.213.312,07	4.896.648,93		
D) RATEI E RISCONTI					
1	Ratei attivi	0,00	0,00	D	D
2	Risconti attivi	0,00	0,00	D	D
TOTALE RATEI E RISCONTI (D)		0,00	0,00		
TOTALE DELL'ATTIVO (A+B+C+D)		18.854.096,90	18.837.766,88	-	-

(1) con separata indicazione degli importi esigibili entro l'esercizio successivo.

(2) con separata indicazione degli importi esigibili oltre l'esercizio successivo.

(3) con separata indicazione degli importi relativi a beni indisponibili.

STATO PATRIMONIALE - PASSIVO

STATO PATRIMONIALE (PASSIVO)		2023	2022	rif. art. 24/24 CC	rif. DM 26/4/95
A) PATRIMONIO NETTO					
I	Fondo di dotazione	100.000,00	100.000,00	AI	AI
II	Riserve	9.498.508,87	9.638.669,51		
b	- da capitale	2.836.660,50	329.618,64		
c	- da permessi di costruire	182.573,73	62.454,04		
d	- riserve indisponibili per beni demaniali e patrimoniali indisponibili e per i beni culturali	6.479.274,64	9.246.596,83	AII, AIII	AII, AIII
e	- altre riserve indisponibili	0,00	0,00		
f	- altre riserve disponibili	0,00	0,00		
III	Risultato economico dell'esercizio	22.081,05	17.668,00	AIX	AIX
IV	Risultati economici di esercizi precedenti	17.668,00	-140.160,64		
V	Riserve negative per beni indisponibili	0,00	0,00		
TOTALE PATRIMONIO NETTO (A)		9.636.257,92	9.616.176,87		
B) FONDI PER RISCHI ED ONERI					
1	Per trattamento di quiescenza	0,00	0,00	B1	B1
2	Per imposte	0,00	0,00	B2	B2
3	Altri	64.341,13	47.987,64	B3	B3
TOTALE FONDI RISCHI ED ONERI (B)		64.341,13	47.987,64		
C) TRATTAMENTO DI FINE RAPPORTO					
		0,00	0,00	C	C
TOTALE T.F.R. (C)		0,00	0,00		
D) DEBITI (1)					
1	Debiti da finanziamento	1.177.745,91	1.270.068,98		
a	- prestiti obbligazionari	0,00	0,00	D1e D2	D1
b	- v/ altre amministrazioni pubbliche	66.587,17	74.057,91		
c	- verso banche e tesoriere	307.818,30	315.808,57	D4	D3 e D4
d	- verso altri finanziatori	803.340,44	880.202,50	D5	
2	Debiti verso fornitori	243.593,82	315.559,32	D7	D6
3	Acconti	0,00	0,00	D6	D5
4	Debiti per trasferimenti e contributi	55.706,18	110.372,53		
a	- enti finanziati dal servizio sanitario nazionale	0,00	0,00		
b	- altre amministrazioni pubbliche	28.463,74	52.763,59		
c	- imprese controllate	0,00	0,00	D9	D8
d	- imprese partecipate	0,00	0,00	D10	D9
e	- altri soggetti	27.242,44	57.608,94		
5	Altri debiti	2.287.944,22	890.191,26	D12,D13,D14	D11,D12,D13
a	- tributari	662,34	8.939,58		
b	- verso Istituti di previdenza e sicurezza sociale	1.135,30	9.875,11		
c	- per attività svolta per c/terzi (2)	44.122,07	43.157,05		
d	- altri	2.242.024,51	828.219,52		
TOTALE DEBITI (D)		3.764.990,13	2.586.192,09		

STATO PATRIMONIALE - PASSIVO

STATO PATRIMONIALE (PASSIVO)					
E) RATEI E RISCONTI E CONTRIBUTI AGLI INVESTIMENTI	2023	2022	rif. art. 2424 CC	rif. DM 26/4/95	
I Ratei passivi	0,00	0,00	E		E
II Risconti passivi	5.386.507,72	6.587.410,28	E		E
1 Contributi agli investimenti	5.386.507,72	6.587.410,28			
a - da altre amministrazioni pubbliche	5.124.970,39	6.429.298,77			
b - da altri soggetti	261.537,33	158.111,51			
2 Concessioni pluriennali	0,00	0,00			
3 Altri risconti passivi	0,00	0,00			
TOTALE RATEI E RISCONTI (E)	5.386.507,72	6.587.410,28			
TOTALE DEL PASSIVO (A+B+C+D+E)	18.854.096,90	18.837.766,88	-	-	-
CONTI D'ORDINE					
1) Impegni su esercizi futuri	1.275.900,87	3.160.939,87			
2) Beni di terzi in uso	0,00	0,00			
3) Beni dati in uso a terzi	0,00	0,00			
4) Garanzie prestate a amministrazioni pubbliche	0,00	0,00			
5) Garanzie prestate a imprese controllate	0,00	0,00			
6) Garanzie prestate a imprese partecipate	0,00	0,00			
7) Garanzie prestate a altre imprese	0,00	0,00			
TOTALE CONTI D'ORDINE	1.275.900,87	3.160.939,87	-	-	-

(1) Con separata indicazione degli importi esigibili oltre l'esercizio successivo.

(2) Non comprende i debiti derivanti dall'attività di sostituto di imposta. I debiti derivanti da tale attività sono considerati nelle voci 5 a) e b).

Comune di Sulzano

Provincia di Brescia

Rendiconto della Gestione 2023

Allegati

Elenco allegati al rendiconto della gestione 2023

Allegato A	Prospetto dimostrativo del risultato di amministrazione
Allegato B	Fondo pluriennale vincolato
Allegato C	Fondo crediti di dubbia esigibilità
Allegato D	Entrate per categorie
Allegato E1	Spese per macroaggregati impegni spesa corrente
Allegato E2	Spese per macroaggregati impegni conto capitale e attività finanziarie
Allegato E3	Spese per macroaggregati impegni rimborso prestiti
Allegato E4	Spese per macroaggregati impegni servizi conto terzi
Allegato E5	Riepilogo impegni di spesa per titoli e macroaggregati
Allegato E6	Spese per macroaggregati pagamenti competenza spesa corrente
Allegato E7	Spese per macroaggregati pagamenti competenza conto capitale e attività finanziarie
Allegato E8	Spese per macroaggregati pagamenti competenza rimborso prestiti
Allegato E9	Spese per macroaggregati pagamenti competenza servizi conto terzi
Allegato E10	Riepilogo pagamenti competenza di spesa per titoli e macroaggregati
Allegato E11	Spese per macroaggregati pagamenti residui spesa corrente
Allegato E12	Spese per macroaggregati pagamenti residui conto capitale e attività finanziarie
Allegato E13	Spese per macroaggregati pagamenti residui rimborso prestiti
Allegato E14	Spese per macroaggregati pagamenti residui servizi conto terzi
Allegato E15	Riepilogo pagamenti residui di spesa per titoli e macroaggregati
Allegato F	Accertamenti pluriennali
Allegato G	Impegni pluriennali
Allegato H	Costi per missione
Allegato J	Spese su contributi UE e internazionali
Allegato K	Funzioni delegate dalle Regioni
Allegato 01	Composizione del risultato di amministrazione
Allegato 02	Quadro riassuntivo della gestione di competenza
Allegato 03	Elenco delle variazioni apportate al bilancio
Allegato 04	Percentuali di realizzo sulle previsioni definitive, sugli accertamenti e sugli impegni di competenza
Allegato 05	Quadro riassuntivo dei residui attivi e passivi
Allegato 06	Residui attivi insussistenti o inesigibili
Allegato 07	Residui passivi insussistenti o economie

Allegato 08	Percentuali di realizzo della gestione residui
Allegato 09	Riconciliazione servizi per conto terzi
Allegato 10	Elenco siti web istituzionali organismi costituenti il gruppo amministrazione pubblica del comune
Allegato 11	Parametri del dissesto
Allegato 12	Piano degli Indicatori di Bilancio
Allegato 13	Codici SIOPE
Allegato 14	Rispetto soglia spese per il personale D.M. 17/03/2020
Allegato 15	Spese di rappresentanza
Allegato 16	Servizi a domanda individuale
Allegato 17	Indicatore della tempestività dei pagamenti
Allegato 18	Spese finanziate con le sanzioni al codice della strada
Allegato 19	Nota integrativa al conto del patrimonio e al conto economico

PROSPETTO DIMOSTRATIVO DEL RISULTATO DI AMMINISTRAZIONE

	GESTIONE		
	RESIDUI	COMPETENZA	TOTALE
Fondo cassa al 1° gennaio			472.647,40
RISCOSSIONI	(+)	2.111.953,11	3.501.320,24
PAGAMENTI	(-)	2.837.634,56	3.730.020,43
SALDO DI CASSA AL 31 DICEMBRE	(=)		243.947,21
PAGAMENTI per azioni esecutive non regolarizzate al 31 dicembre	(-)		0,00
FONDO DI CASSA AL 31 DICEMBRE	(=)		243.947,21
RESIDUI ATTIVI	(+)	995.038,28	4.028.332,34
- di cui residui attivi incassati alla data del 31/12 in conti postali e bancari e in attesa del riversamento nel conto di tesoreria principale			9.668,75
- di cui derivanti da accertamenti di tributi effettuati sulla base della stima del dipartimento delle finanze			0,00
RESIDUI PASSIVI	(-)	2.190.911,23	2.587.244,22
FONDO PLURIENNALE VINCOLATO PER SPESE CORRENTI (1)	(-)		17.199,00
FONDO PLURIENNALE VINCOLATO PER SPESE IN CONTO CAPITALE (1)	(-)		1.258.701,87
FONDO PLURIENNALE VINCOLATO PER INCREMENTO ATTIVITA' FINANZIARIE (1)	(-)		0,00
RISULTATO DI AMMINISTRAZIONE AL 31 DICEMBRE 2023 (A) (2)	(=)		409.134,46
Composizione del risultato di amministrazione al 31 dicembre 2023:			
Parte accantonata (3)			
Fondo crediti di dubbia esigibilità al 31/12/2023 (4)			68.636,23
Accantonamento residui perenti al 31/12/2023 (solo per le regioni) (5)			0,00
Fondo anticipazioni liquidità			0,00
Fondo perdite società partecipate			0,00
Fondo contezioso			41.938,20
Altri accantonamenti			22.402,93
		Totale parte accantonata (B)	132.977,36
Parte vincolata			
Vincoli derivanti da leggi e dai principi contabili			0,00
Vincoli derivanti da trasferimenti			122.499,80
Vincoli derivanti dalla contrazione di mutui			0,00
Vincoli formalmente attribuiti dall'ente			0,00
Altri vincoli			14.223,52
		Totale parte vincolata (C)	136.723,32
Parte destinata agli investimenti			
		Totale parte destinata agli investimenti (D)	123.111,49
		Totale parte disponibile (E=A-B-C-D)	16.322,29
		F) di cui Disavanzo da debito autorizzato e non contratto (6)	0,00
Se E è negativo, tale importo è iscritto tra le spese del bilancio di previsione come disavanzo da ripianare (6)			

(1) Indicare l'importo del fondo pluriennale vincolato risultante dal conto del bilancio (in spesa).

(2) Se negativo, le regioni indicano in nota la quota del disavanzo corrispondente al debito autorizzato e non contratto, distintamente da quella derivante dalla gestione ordinaria.

(3) Non comprende il Fondo pluriennale vincolato.

(4) Indicare l'importo del Fondo crediti di dubbia esigibilità risultante dall'allegato C).

(5) Solo per le Regioni indicare l'importo dell'accantonamento per residui perenti al 31 dicembre.

(6) Solo per le Regioni e le Province autonome. In caso di risultato negativo, le Regioni iscrivono nel passivo del bilancio distintamente il disavanzo di amministrazione (lettera E al netto della lettera F) e il disavanzo derivante da debito autorizzato e non contratto (lettera F).

ELENCO ANALITICO DELLE RISORSE ACCANTONATE NEL RISULTATO DI AMMINISTRAZIONE (*)

Capitolo di spesa	Descrizione	Risorse accantonate al 01/01/2023 (5)	Risorse accantonate applicate al bilancio dell'esercizio 2023 (con segno -) (1)	Risorse accantonate stanziare nella spesa del bilancio dell'esercizio 2023 (c)	Variazione accantonamenti effettuata in sede di rendiconto (con segno +/-) (2)	Risorse accantonate nel risultato di amministrazione al 31/12/2023 (e)=(a)+(b)+(c)+(d)
<i>Fondo anticipazioni liquidità</i>						
TOTALE FONDO ANTICIPAZIONI LIQUIDITA'		0,00	0,00	0,00	0,00	0,00
<i>Fondo perdite società partecipate</i>						
TOTALE FONDO PERDITE SOCIETA' PARTECIPATE		0,00	0,00	0,00	0,00	0,00
<i>Fondo contenzioso</i>						
00.00.1 - U.1.00.00.00.000	FONDO CONTENZIOSO	31.938,20	0,00	10.000,00	0,00	41.938,20
TOTALE FONDO CONTENZIOSO		31.938,20	0,00	10.000,00	0,00	41.938,20
<i>Fondo crediti di dubbia esigibilità (3)</i>						
00.00.1 - U.1.00.00.00.000	FCDE	59.263,47	0,00	0,00	9.372,76	68.636,23
TOTALE FONDO CREDITI DI DUBBIA ESIGIBILITA'		59.263,47	0,00	0,00	9.372,76	68.636,23
<i>Fondo di garanzia debiti commerciali</i>						
TOTALE FONDO DI GARANZIA DEBITI COMMERCIALI		0,00	0,00	0,00	0,00	0,00
<i>Accantonamento residui perenti (solo per le Regioni)</i>						
TOTALE ACCANTONAMENTO RESIDUI PERENTI (SOLO PER LE REGIONI)		0,00	0,00	0,00	0,00	0,00
<i>Altri accantonamenti (4)</i>						
00.00.1 - U.1.00.00.00.000	FONDI RINNOVI CONTRATTUALI	5.000,00	-5.000,00	3.500,00	0,00	3.500,00
00.00.1 - U.1.00.00.00.000	FINE MANDATO SINDACO	6.335,44	0,00	1.871,69	0,00	8.207,13
00.00.1 - U.1.00.00.00.000	INCENTIVO RUP	3.843,20	-843,20	0,00	0,00	3.000,00
00.00.1 - U.1.00.00.00.000	FONDO INNOVAZIONE	870,80	0,00	0,00	0,00	870,80
10.05.2 - U.2.02.01.09.012	REALIZZAZIONE PARCHEGGIO INTERRATO - CONTRIBUTO REGIONALE	0,00	0,00	0,00	5.300,00	5.300,00
10.05.2 - U.2.02.01.01.999	MANUTENZIONE STRAORDINARIA VIABILITA' - CONTRIBUTO BIM 2024 € 50.000,00 + STATO € 50.000,00	0,00	0,00	0,00	1.525,00	1.525,00

ELENCO ANALITICO DELLE RISORSE ACCANTONATE NEL RISULTATO DI AMMINISTRAZIONE (*)

Capitolo di spesa	Descrizione	Risorse accantonate al 01/01/2023 (5)	Risorse accantonate applicate al bilancio dell'esercizio 2023 (con segno -) (1)	Risorse accantonate stanziare nella spesa del bilancio dell'esercizio 2023	Variazione accantonamenti effettuata in sede di rendiconto (con segno +/-) (2)	Risorse accantonate nel risultato di amministrazione al 31/12/2023
		(a)	(b)	(c)	(d)	(e)=(a)+(b)+(c)+(d)
	TOTALE ALTRI ACCANTONAMENTI	16.049,44	-5.843,20	5.371,69	6.825,00	22.402,93
	TOTALE	107.251,11	-5.843,20	15.371,69	16.197,76	132.977,36

(*) Le modalità di compilazione delle singole voci del prospetto sono descritte nel paragrafo 13.7.1 del principio applicato della programmazione.

(1) Indicare, con il segno (-), l'utilizzo dei fondi accantonati attraverso l'applicazione in bilancio della corrispondente quota del risultato di amministrazione.

(2) Indicare con il segno (+) i maggiori accantonamenti nel risultato di amministrazione effettuati in sede di predisposizione del rendiconto, e con il segno (-), le riduzioni degli accantonamenti effettuati in sede di predisposizione del rendiconto.

(3) Con riferimento ai capitoli di bilancio riguardanti il FCDE, devono essere preliminarmente valorizzate le colonne (a) e (e) nelle quali devono essere indicate rispettivamente le quote accantonate nel risultato di amministrazione degli esercizi 2022 e 2023 determinate nel rispetto dei principi contabili. Successivamente sono valorizzati gli importi di cui alla lettera (b), che corrispondono alla quota del risultato di amministrazione applicata al bilancio 2023 per le rispettive quote del FCDE.

Se l'importo della colonna (e) è minore della somma algebrica delle colonne (a) + (b), la differenza è iscritta con il segno (-) nella colonna (d).

Se l'importo della colonna (e) è maggiore della somma algebrica delle colonne (a) + (b), la differenza è iscritta con il segno (+) nella colonna (c) entro il limite dell'importo stanziato in bilancio per il FCDE (previsione definitiva). Se lo stanziamento di bilancio non è capiente, la differenza è iscritta nella colonna (d) con il segno (+).

(4) I fondi di riserva e i fondi speciali non confluiscono nella quota accantonata del risultato di amministrazione.

(5) In caso di revisione della composizione del risultato di amministrazione all'inizio dell'esercizio (vincolati, accantonati e destinati agli investimenti) i dati della colonna I possono non corrispondere con i dati dell'ultima colonna del prospetto A/1 del rendiconto dell'esercizio precedente.

ELENCO ANALITICO DELLE RISORSE VINCOLATE NEL RISULTATO DI AMMINISTRAZIONE (*)

Capitolo di entrata	Descrizione	Capitolo di spesa correlato	Descrizione	Risorse vinc. nel risultato di amministrazione al 01/01/2023	Risorse vincolate applicate al bilancio dell'esercizio 2023	Entrate vincolate accertate nell'esercizio 2023	Impegni eserc. 2023 finanziati da entrate vincolate accertate nell'esercizio o da quote vincolate del risultato di amministrazione	Fondo pluriennale vincolato al 31/12/2023 finanziato da entrate vincolate accertate nell'esercizio o da quote vincolate del risultato di amministrazione	Cancellazione di residui attivi eliminazione del vincolo su quote di risultato di amministrazione (+) e cancellazione di residui passivi finanziati da risorse vincolate (-) (gestione dei residui)	Cancellazione nell'esercizio 2023 di impegni finanziati dal fondo pluriennale vincolato dopo l'approvazione del rendiconto dell'esercizio 2022 non reimpegnati nell'esercizio 2023	Risorse vincolate nel bilancio al 31/12/2023	Risorse vincolate nel risultato di amministrazione al 31/12/2023
				(a)	(b)	(c)	(d)	(e)	(f)	(g)	(h)=(b)+(c)-(d)-(e)+(g)	(i)=(a)+(c)-(d)-(e)-(f)+(g)
<i>Vincoli derivanti dalla legge</i>												
TOTALE VINCOLI DERIVANTI DALLA LEGGE (I/1)				0,00	0,00	0,00	0,00	0,00	0,00	0,00	0,00	0,00
<i>Vincoli derivanti da Trasferimenti</i>												
2.0101 - E.2.01.01.01.001	TRASFERIMENTI DALLLO STATO - RISTORI E COMPENSAZIONI	10.05.2 - U.2.02.01.09.012	COLONNINA ELETTRICA	20.000,00	20.000,00	0,00	20.000,00	0,00	-10.000,00	0,00	0,00	10.000,00
2.0101 - E.2.01.01.01.001	TRASFERIMENTI DALLLO STATO - RISTORI E COMPENSAZIONI	01.11.1 - U.1.01.01.01.003	LAVORO STRAORDINARIO DIPENDENTITIT. 1.01.08.01servizio 08 generali	543,34	0,00	0,00	0,00	0,00	0,00	0,00	0,00	543,34
2.0101 - E.2.01.01.01.001	FONDO COMUNI AREE MARGINALI	00.00.1 - U.1.00.00.00.000	Fondo aree interne DPCM 24.09.2020 - Quota 2022	24.393,00	24.393,00	0,00	24.393,00	0,00	0,00	0,00	0,00	0,00
2.0101 - E.2.01.01.01.001	TRASFERIMENTI DALLLO STATO - RISTORI E COMPENSAZIONI	00.00.1 - U.1.00.00.00.000	Fondo per l'erogazione dei servizi di trasporto scolastico 2022	485,06	0,00	0,00	0,00	0,00	0,00	0,00	0,00	485,06
144-99	CONTRIBUTO PNRR - M1C1.1.2 CUP MIGRAZIONE AL CLOUD CUP C81C2200121006	01.08.1 - U.1.03.02.19.001	PNRR - M1C1.1.2 CUP C81C2200121006 MIGRAZIONE AL CLOUD CUP C81C2200121006	0,00	0,00	47.427,00	41.082,40	0,00	0,00	0,00	6.344,60	6.344,60
1028-99	CONTRIBUTO PNRR - M1C1.3.1 CUP C51F22005360006 PIATTAFORMA DIGITALE NAZIONALE DATI	01.08.2 - U.2.02.03.02.002	PNRR - Misura 1.3.1 "Piattaforma Digitale Nazionale Dati" Comuni - CUP C51F22005360006	0,00	0,00	10.172,00	10.172,00	0,00	0,00	0,00	0,00	0,00

ELENCO ANALITICO DELLE RISORSE VINCOLATE NEL RISULTATO DI AMMINISTRAZIONE (*)

Capitolo di entrata	Descrizione	Capitolo di spesa correlato	Descrizione	Risorse vinc. nel risultato di amministrazione al 01/01/2023	Risorse vincolate applicate al bilancio dell'esercizio 2023	Entrate vincolate accertate nell'esercizio 2023	Impegni eser. 2023 finanziati da entrate vincolate accertate nell'esercizio o da quote vincolate del risultato di amministrazione	Fondo pluriennale vincolato al 31/12/2023 finanziato da entrate vincolate accertate nell'esercizio o da quote vincolate del risultato di amministrazione	Cancellazione di residui attivi vincolati o eliminazione del vincolo su quote del risultato di amministrazione (+) e cancellazione di residui passivi finanziati da risorse vincolate (-) (gestione dei residui)	Cancellazione nell'esercizio 2023 di impegni finanziati dal fondo pluriennale vincolato dopo l'approvazione del rendiconto dell'esercizio 2022 non reimpegnati nell'esercizio 2023	Risorse vincolate nel bilancio al 31/12/2023	Risorse vincolate nel risultato di amministrazione al 31/12/2023
1027-99	CONTRIBUTO PNRR - M1C1.4.5 CUP C81F22003200006 PIATTAFORMA NOTIFICHE DIGITALI	01.08.2 - U.2.02.03.0 2.000	PNRR - Misura 1.4.5 - Notifiche Digitali - Comuni" CUP C51F22005360006	0,00	0,00	23.147,00	2.806,00	0,00	0,00	0,00	20.341,00	20.341,00
1029-99	PNRR - M1C1.4.1 CUP C81F22003820006 ESPERIENZA DEL CITTADINO NEI SERVIZI PUBBLICI	01.08.2 - U.2.02.03.0 2.000	PNRR - Misura 1.4.1 - Esperienza del Cittadino - Comuni" CUP C81F22003200006	0,00	0,00	79.922,00	23.790,00	0,00	0,00	0,00	56.132,00	56.132,00
1030-99	CONTRIBUTO PNRR - M1C1.4.4 CUP C81F22001680006 SPID CIE	01.08.2 - U.2.02.03.0 2.000	PNRR - Misura 1.4.4 - SPID CIE" - CUP C81F22001680006	0,00	0,00	14.000,00	2.025,20	0,00	0,00	0,00	11.974,80	11.974,80
1032-99	CONTRIBUTO PNRR - M1C1.4.3 CUP C81F22004600006 PIATTAFORMA PAGOPA	01.08.2 - U.2.02.03.0 2.000	PNRR - Misura 1.4.3 - Piattaforma PagoPa" - CUP C81F22004600006	0,00	0,00	23.673,00	13.676,20	0,00	0,00	0,00	9.996,80	9.996,80
1031-99	CONTRIBUTO PNRR - M1C1.4.3 CUP C81F22004590006 APP IO	01.08.2 - U.2.02.03.0 2.000	PNRR - Misura 1.4.3 - Adozione APP IO" - CUP C81F22004590006	0,00	0,00	9.720,00	3.037,80	0,00	0,00	0,00	6.682,20	6.682,20
TOTALE VINCOLI DERIVANTI DA TRASFERIMENTI (I/2)				45.421,40	44.393,00	208.061,00	140.982,60	0,00	-10.000,00	0,00	111.471,40	122.499,80
<i>Vincoli derivanti da finanziamenti</i>												
TOTALE VINCOLI DERIVANTI DA FINANZIAMENTI (I/3)				0,00	0,00	0,00	0,00	0,00	0,00	0,00	0,00	0,00
<i>Vincoli formalmente attribuiti dall'ente</i>												
TOTALE VINCOLI FORMALMENTE ATTRIBUITI DALL'ENTE (I/4)				0,00	0,00	0,00	0,00	0,00	0,00	0,00	0,00	0,00

ELENCO ANALITICO DELLE RISORSE VINCOLATE NEL RISULTATO DI AMMINISTRAZIONE (*)

Capitolo di entrata	Descrizione	Capitolo di spesa correlato	Descrizione	Risorse vinc. nel risultato di amministrazione al 01/01/2023	Risorse vincolate applicate al bilancio dell'esercizio 2023	Entrate vincolate accertate nell'esercizio 2023	Impegni eserc. 2023 finanziati da entrate vincolate accertate nell'esercizio o da quote vincolate del risultato di amministrazione	Fondo pluriennale vincolato al 31/12/2023 finanziato da entrate vincolate accertate nell'esercizio o da quote vincolate del risultato di amministrazione	Cancellazione di residui attivi vincolati o eliminazione del vincolo su quote di risultato di amministrazione (+) e cancellazione di residui passivi finanziati da risorse vincolate (-) (gestione dei residui)	Cancellazione nell'esercizio 2023 di impegni finanziati dal fondo pluriennale vincolato dopo l'approvazione del rendiconto dell'esercizio 2022 non reimpegnati nell'esercizio 2023	Risorse vincolate nel bilancio al 31/12/2023	Risorse vincolate nel risultato di amministrazione al 31/12/2023
				(a)	(b)	(c)	(d)	(e)	(f)	(g)	(h)=(b)+(c)-(d)-(e)+(g)	(i)=(a)+(c)-(d)-(e)-(f)+(g)
Altri vincoli												
00.00.0 - E.0.00.00.0 0.000	Entrate generiche	00.00.2 - U.2.00.00.0 0.000	Restituzione contributo Stato Fondo progettazione 2020	8.400,00	0,00	0,00	0,00	0,00	0,00	0,00	0,00	8.400,00
00.00.0 - E.0.00.00.0 0.000	Entrate generiche	04.02.2 - U.2.02.01.0 9.003	MANUTENZIONE STRAORDINARIA SCUOLE ELEMENTARI - INCENTIVO RUP	5.820,00	5.820,00	0,00	5.820,00	0,00	0,00	0,00	0,00	0,00
4.0400 - E.4.04.02.0 1.999	ENTRATE DA ALIENAZIONI	50.02.4 - U.4.03.01.0 4.003	QUOTE DI CAPITALE PER AMMORTAMENTODI MUTUI PER INVESTIMENTICASSA DD. PP. - Tit. 3.01.03.03	5.823,52	0,00	0,00	0,00	0,00	0,00	0,00	0,00	5.823,52
TOTALE ALTRI VINCOLI (I/5)				20.043,52	5.820,00	0,00	5.820,00	0,00	0,00	0,00	0,00	14.223,52
TOTALE RISORSE VINCOLATE (I=I/1+I/2+I/3+I/4+I/5)				65.464,92	50.213,00	208.061,00	146.802,60	0,00	-10.000,00	0,00	111.471,40	136.723,32

ELENCO ANALITICO DELLE RISORSE DESTINATE AGLI INVESTIMENTI NEL RISULTATO DI AMMINISTRAZIONE (*)

Capitolo di entrata	Descrizione	Capitolo di spesa	Descrizione	Risorse destinate agli investimenti al 01/01/2023 (1)	Entrate destinate agli investimenti accertate nell'esercizio 2023	Impegni esercizio 2023 finanziati da entrate destinate accertate nell'esercizio o da quote destinate del risultato di amministrazione (2)	Fondo pluriennale vincolato al 31/12/2023 finanziato da entrate destinate accertate nell'esercizio o da quote destinate del risultato di amministrazione	Cancelazione di residui attivi costituiti da risorse destinate agli investimenti (3) o eliminazione della destinazione su quote del risultato di amministrazione (+) e cancellazione di residui passivi finanziati da risorse destinate agli investimenti (-)	Risorse destinate agli investimenti al 31/12/2023
				(a)	(b)	(c)	(d)	(e)	(f)=(a)+(b)-(c)-(d)-(e)
0.0000 - E.0.00.00.00. 000	Av. Es. Prec. Destinatio agli Investimenti	00.00.2 - U.2.00.00.00. 000	Spese generiche	107.973,75	132.795,27	107.973,75	0,00	9.683,78	123.111,49
TOTALE				107.973,75	132.795,27	107.973,75	0,00	9.683,78	123.111,49

TOTALE QUOTE ACCANTONATE NEL RISULTATO DI AMMINISTRAZIONE RIGUARDANTI LE RISORSE DESTINATE AGLI INVESTIMENTI (g)		0,00
TOTALE RISORSE DESTINATE NEL RISULTATO DI AMMINISTRAZIONE AL NETTO DI QUELLE CHE SONO STATE OGGETTO DI ACCANTONAMENTI (h= Totale f-g)		123.111,49

(*) La modalità di compilazione delle singole voci del prospetto sono descritte nel paragrafo 13.7.2 del principio applicato della programmazione.

(1) In caso di revisione della composizione del risultato di amministrazione all'inizio dell'esercizio (vincolati, accantonati e destinati agli investimenti) i dati della colonna I possono non corrispondere con i dati dell'ultima colonna del prospetto A/3 del rendiconto dell'esercizio precedente.

(2) Comprende le eventuali cancellazioni di impegni imputati all'esercizio 2023, finanziati dal fondo pluriennale vincolato costituito da risorse destinate agli investimenti; non reimpegnate nell'esercizio 2023, se la cancellazione è effettuata dopo l'approvazione del rendiconto dell'esercizio 2022.

(3) Esclusa la cancellazione di residui attivi non compresi nella quota del risultato di amministrazione dell'esercizio precedente destinata agli investimenti (ad es. i residui attivi destinati agli investimenti che hanno finanziato impegni).

COMPOSIZIONE PER MISSIONI E PROGRAMMI DEL FONDO PLURIENNALE VINCOLATO DELL'ESERCIZIO 2023 DI RIFERIMENTO DEL BILANCIO (*)

		(a)	(b)	(x)	(y)	(c) = (a) - (b) - (x) - (y)	(d)	(e)	(f)	(g) = (c) + (d) + (e) + (f)
		Fondo pluriennale vincolato al 31 dicembre dell'esercizio 2022	Spese impegnate negli esercizi precedenti e imputate all'esercizio 2023 e coperte dal fondo pluriennale vincolato	Riaccertamento degli impegni imputati all'esercizio 2023 e finanziati dal FPV di cui alla lettera a) effettuata nel corso dell'esercizio 2023 (cd. economie di impegno)	Riaccertamento degli impegni finanziati dal FPV di cui alla lettera a) effettuato nel corso dell'esercizio 2023 su impegni imputati agli esercizi successivi a 2023 (cd. economie di impegno)	Quota del fondo pluriennale vincolato al 31 dicembre dell'esercizio 2022 rinviata all'esercizio 2024 e successivi	Spese impegnate nell'esercizio 2023 con imputazione all'esercizio 2024 e coperte dal fondo pluriennale vincolato	Spese impegnate nell'esercizio 2023 con imputazione a esercizi successivi a quelli considerati nel bilancio pluriennale e coperte dal fondo pluriennale vincolato	Fondo pluriennale vincolato al 31 dicembre dell'esercizio 2023	
MISSIONI E PROGRAMMI										
01 MISSIONE 1 - Servizi istituzionali, generali e di gestione										
01 Organi istituzionali	0,00	0,00	0,00	0,00	0,00	0,00	0,00	0,00	0,00	0,00
02 Segreteria generale	0,00	0,00	0,00	0,00	0,00	0,00	0,00	0,00	0,00	0,00
03 Gestione economica, finanziaria, programmazione, provveditorato	0,00	0,00	0,00	0,00	0,00	0,00	0,00	0,00	0,00	0,00
04 Gestione delle entrate tributarie e servizi fiscali	0,00	0,00	0,00	0,00	0,00	0,00	0,00	0,00	0,00	0,00
05 Gestione dei beni demaniali e patrimoniali	3.136.313,38	1.910.814,41	0,00	0,00	0,00	1.225.498,97	8.327,90	0,00	0,00	1.233.826,87
06 Ufficio tecnico	0,00	0,00	0,00	0,00	0,00	0,00	0,00	0,00	0,00	0,00
07 Elezioni e consultazioni popolari - Anagrafe e stato civile	0,00	0,00	0,00	0,00	0,00	0,00	0,00	0,00	0,00	0,00
08 Statistica e sistemi informativi	0,00	0,00	0,00	0,00	0,00	0,00	0,00	0,00	0,00	0,00
09 Assistenza tecnico-amministrativa agli enti locali	0,00	0,00	0,00	0,00	0,00	0,00	0,00	0,00	0,00	0,00
10 Risorse umane	0,00	0,00	0,00	0,00	0,00	0,00	0,00	0,00	0,00	0,00
11 Altri servizi generali	7.626,49	7.626,49	0,00	0,00	0,00	0,00	17.199,00	0,00	0,00	17.199,00
12 Politica regionale unitaria per i servizi istituzionali, generali e di gestione (solo per le Regioni)	0,00	0,00	0,00	0,00	0,00	0,00	0,00	0,00	0,00	0,00
TOTALE MISSIONE 1 - Servizi istituzionali e generali, di gestione e di controllo	3.143.939,87	1.918.440,90	0,00	0,00	0,00	1.225.498,97	25.526,90	0,00	0,00	1.251.025,87
02 MISSIONE 2 - Giustizia										
01 Uffici giudiziari	0,00	0,00	0,00	0,00	0,00	0,00	0,00	0,00	0,00	0,00
02 Casa circondariale e altri servizi	0,00	0,00	0,00	0,00	0,00	0,00	0,00	0,00	0,00	0,00
03 Politica regionale unitaria per la giustizia (solo per le Regioni)	0,00	0,00	0,00	0,00	0,00	0,00	0,00	0,00	0,00	0,00
TOTALE MISSIONE 2 - Giustizia	0,00	0,00	0,00	0,00	0,00	0,00	0,00	0,00	0,00	0,00

COMPOSIZIONE PER MISSIONI E PROGRAMMI DEL FONDO PLURIENNALE VINCOLATO DELL'ESERCIZIO 2023 DI RIFERIMENTO DEL BILANCIO (*)

	(a)	(b)	(x)	(y)	(c) = (a) - (b) - (x) - (y)	(d)	(e)	(f)	(g) = (c) + (d) + (e) + (f)
	Fondo pluriennale vincolato al 31 dicembre dell'esercizio 2022	Spese impegnate negli esercizi precedenti e imputate all'esercizio 2023 e coperte dal fondo pluriennale vincolato	Riaccertamento degli impegni imputati all'esercizio 2023 e finanziati dalla lettera a) effettuata nel corso dell'esercizio 2023 (cd. economie di impegno)	Riaccertamento degli impegni finanziati dal FPV di cui alla lettera a) effettuato nel corso dell'esercizio 2023 su impegni imputati agli esercizi successivi a 2023 (cd. economie di impegno)	Quota del fondo pluriennale vincolato al 31 dicembre dell'esercizio 2022 rinviata all'esercizio 2024 e successivi	Spese impegnate nell'esercizio 2023 con imputazione all'esercizio 2024 e coperte dal fondo pluriennale vincolato	Spese impegnate nell'esercizio 2023 con imputazione all'esercizio 2025 e coperte dal fondo pluriennale vincolato	Spese impegnate nell'esercizio 2023 con imputazione a esercizi successivi a quelli considerati nel bilancio pluriennale e coperte dal fondo pluriennale vincolato	Fondo pluriennale vincolato al 31 dicembre dell'esercizio 2023
MISSIONI E PROGRAMMI									
03 MISSIONE 3 - Ordine pubblico e sicurezza									
01 Polizia locale e amministrativa	0,00	0,00	0,00	0,00	0,00	0,00	0,00	0,00	0,00
02 Sistema integrato di sicurezza urbana	0,00	0,00	0,00	0,00	0,00	0,00	0,00	0,00	0,00
03 Politica regionale unitaria per l'ordine pubblico e la sicurezza (solo per le Regioni)	0,00	0,00	0,00	0,00	0,00	0,00	0,00	0,00	0,00
TOTALE MISSIONE 3 - Ordine pubblico e sicurezza	0,00	0,00	0,00	0,00	0,00	0,00	0,00	0,00	0,00
04 MISSIONE 4 - Istruzione e diritto allo studio									
01 Istruzione prescolastica	0,00	0,00	0,00	0,00	0,00	0,00	0,00	0,00	0,00
02 Altri ordini di istruzione non universitaria	0,00	0,00	0,00	0,00	0,00	0,00	0,00	0,00	0,00
03 Edilizia scolastica (solo per le Regioni)	0,00	0,00	0,00	0,00	0,00	0,00	0,00	0,00	0,00
04 Istruzione universitaria	0,00	0,00	0,00	0,00	0,00	0,00	0,00	0,00	0,00
05 Istruzione tecnica superiore	0,00	0,00	0,00	0,00	0,00	0,00	0,00	0,00	0,00
06 Servizi ausiliari all'istruzione	0,00	0,00	0,00	0,00	0,00	0,00	0,00	0,00	0,00
07 Diritto allo studio	0,00	0,00	0,00	0,00	0,00	0,00	0,00	0,00	0,00
08 Politica regionale unitaria per l'istruzione e il diritto allo studio (solo per le Regioni)	0,00	0,00	0,00	0,00	0,00	0,00	0,00	0,00	0,00
TOTALE MISSIONE 4 - Istruzione e diritto allo studio	0,00	0,00	0,00	0,00	0,00	0,00	0,00	0,00	0,00
05 MISSIONE 5 - Tutela e valorizzazione dei beni e delle attività culturali									
01 Valorizzazione dei beni di interesse storico	0,00	0,00	0,00	0,00	0,00	0,00	0,00	0,00	0,00
02 Attività culturali e interventi diversi nel settore culturale	0,00	0,00	0,00	0,00	0,00	0,00	0,00	0,00	0,00

COMPOSIZIONE PER MISSIONI E PROGRAMMI DEL FONDO PLURIENNALE VINCOLATO DELL'ESERCIZIO 2023 DI RIFERIMENTO DEL BILANCIO (*)

	Fondo pluriennale vincolato al 31 dicembre dell'esercizio 2022	Spese impegnate negli esercizi precedenti e imputate all'esercizio 2023 e coperte dal fondo pluriennale vincolato	Riaccertamento degli impegni imputati all'esercizio 2023 e finanziati dal FPV di cui alla lettera a) effettuata nel corso dell'esercizio 2023 (cd. economie di impegno)	Riaccertamento degli impegni finanziati dal FPV di cui alla lettera a) effettuato nel corso dell'esercizio 2023 su impegni imputati agli esercizi successivi a 2023 (cd. economie di impegno)	Quota del fondo pluriennale vincolato al 31 dicembre dell'esercizio 2022 rinviiata all'esercizio 2024 e successivi	Spese impegnate nell'esercizio 2023 con imputazione all'esercizio 2024 e coperte dal fondo pluriennale vincolato	Spese impegnate nell'esercizio 2023 con imputazione a esercizi successivi a quelli considerati nel bilancio pluriennale e coperte dal fondo pluriennale vincolato	Fondo pluriennale vincolato al 31 dicembre dell'esercizio 2023	
	(a)	(b)	(x)	(y)	(c) = (a) - (b) - (x) - (y)	(d)	(e)	(f)	(g) = (c) + (d) + (e) + (f)
03 Politica regionale unitaria per la tutela dei beni e delle attività culturali (solo per le Regioni)	0,00	0,00	0,00	0,00	0,00	0,00	0,00	0,00	0,00
TOTALE MISSIONE 5 - Tutela e valorizzazione dei beni e delle attività culturali	0,00	0,00	0,00	0,00	0,00	0,00	0,00	0,00	0,00
06 MISSIONE 6 - Politiche giovanili, sport e tempo libero									
01 Sport e tempo libero	0,00	0,00	0,00	0,00	0,00	0,00	0,00	0,00	0,00
02 Giovani	0,00	0,00	0,00	0,00	0,00	0,00	0,00	0,00	0,00
03 Politica regionale unitaria per i giovani, lo sport e il tempo libero (solo per le Regioni)	0,00	0,00	0,00	0,00	0,00	0,00	0,00	0,00	0,00
TOTALE MISSIONE 6 - Politiche giovanili, sport e tempo libero	0,00	0,00	0,00	0,00	0,00	0,00	0,00	0,00	0,00
07 MISSIONE 7 - Turismo									
01 Sviluppo e valorizzazione del turismo	0,00	0,00	0,00	0,00	0,00	0,00	0,00	0,00	0,00
02 Politica regionale unitaria per il turismo (solo per le Regioni)	0,00	0,00	0,00	0,00	0,00	0,00	0,00	0,00	0,00
TOTALE MISSIONE 7 - Turismo	0,00	0,00	0,00	0,00	0,00	0,00	0,00	0,00	0,00
08 MISSIONE 8 - Assetto del territorio ed edilizia abitativa									
01 Urbanistica assetto del territorio	0,00	0,00	0,00	0,00	0,00	24.875,00	0,00	0,00	24.875,00
02 Edilizia residenziale pubblica e locale e piani di edilizia economico-popolare	0,00	0,00	0,00	0,00	0,00	0,00	0,00	0,00	0,00
03 Politica regionale unitaria per l'assetto del territorio e l'edilizia abitativa (solo per le Regioni)	0,00	0,00	0,00	0,00	0,00	0,00	0,00	0,00	0,00

COMPOSIZIONE PER MISSIONI E PROGRAMMI DEL FONDO PLURIENNALE VINCOLATO DELL'ESERCIZIO 2023 DI RIFERIMENTO DEL BILANCIO (*)

	Fondo pluriennale vincolato al 31 dicembre dell'esercizio 2022	Spese impegnate negli esercizi precedenti e imputate all'esercizio 2023 e coperte dal fondo pluriennale vincolato	Riaccertamento degli impegni imputati all'esercizio 2023 e finanziati dal FPV di cui alla lettera a) effettuata nel corso dell'esercizio 2023 (cd. economie di impegno)	Riaccertamento degli impegni FPV di cui alla lettera a) effettuato nel corso dell'esercizio 2023 su impegni imputati agli esercizi successivi a 2023 (cd. economie di impegno)	Quota del fondo pluriennale vincolato al 31 dicembre dell'esercizio 2022 rinviata all'esercizio 2024 e successivi	Spese impegnate nell'esercizio 2023 con imputazione all'esercizio 2024 e coperte dal fondo pluriennale vincolato	Spese impegnate nell'esercizio 2023 con imputazione a esercizi successivi a quelli considerati nel bilancio pluriennale e coperte dal fondo pluriennale vincolato	Fondo pluriennale vincolato al 31 dicembre dell'esercizio 2023	
	(a)	(b)	(x)	(y)	(c) = (a) - (b) - (x) - (y)	(d)	(e)	(f)	(g) = (c) + (d) + (e) + (f)
TOTALE MISSIONE 8 - Assetto del territorio ed edilizia abitativa	0,00	0,00	0,00	0,00	0,00	24.875,00	0,00	0,00	24.875,00
MISSIONE 9 - Sviluppo sostenibile e tutela del territorio e dell'ambiente									
01 Difesa del suolo	0,00	0,00	0,00	0,00	0,00	0,00	0,00	0,00	0,00
02 Tutela, valorizzazione e recupero ambientale	0,00	0,00	0,00	0,00	0,00	0,00	0,00	0,00	0,00
03 Rifiuti	0,00	0,00	0,00	0,00	0,00	0,00	0,00	0,00	0,00
04 Servizio idrico integrato	0,00	0,00	0,00	0,00	0,00	0,00	0,00	0,00	0,00
05 Aree protette, parchi naturali, protezione naturalistica e forestazione	0,00	0,00	0,00	0,00	0,00	0,00	0,00	0,00	0,00
06 Tutela e valorizzazione delle risorse idriche	0,00	0,00	0,00	0,00	0,00	0,00	0,00	0,00	0,00
07 Sviluppo sostenibile territorio montano piccoli Comuni	0,00	0,00	0,00	0,00	0,00	0,00	0,00	0,00	0,00
08 Qualità dell'aria e riduzione dell'inquinamento	0,00	0,00	0,00	0,00	0,00	0,00	0,00	0,00	0,00
09 Politica regionale unitaria per lo sviluppo sostenibile e la tutela del territorio e l'ambiente (solo per le Regioni)	0,00	0,00	0,00	0,00	0,00	0,00	0,00	0,00	0,00
TOTALE MISSIONE 9 - Sviluppo sostenibile e tutela del territorio e dell'ambiente	0,00	0,00	0,00	0,00	0,00	0,00	0,00	0,00	0,00
MISSIONE 10 - Trasporti e diritto alla mobilità									
01 Trasporto ferroviario	0,00	0,00	0,00	0,00	0,00	0,00	0,00	0,00	0,00
02 Trasporto pubblico locale	0,00	0,00	0,00	0,00	0,00	0,00	0,00	0,00	0,00
03 Trasporto per vie d'acqua	0,00	0,00	0,00	0,00	0,00	0,00	0,00	0,00	0,00
04 Altre modalità di trasporto	0,00	0,00	0,00	0,00	0,00	0,00	0,00	0,00	0,00
05 Viabilità e infrastrutture stradali	17.000,00	17.000,00	0,00	0,00	0,00	0,00	0,00	0,00	0,00
06 Politica regionale unitaria per i trasporti e il diritto alla mobilità (solo per le Regioni)	0,00	0,00	0,00	0,00	0,00	0,00	0,00	0,00	0,00

Allegato B) - Composizione per missioni e programmi del Fondo pluriennale vincolato

COMPOSIZIONE PER MISSIONI E PROGRAMMI DEL FONDO PLURIENNALE VINCOLATO DELL'ESERCIZIO 2023 DI RIFERIMENTO DEL BILANCIO (*)

	Fondo pluriennale vincolato al 31 dicembre dell'esercizio 2022	Spese impegnate negli esercizi precedenti e imputate all'esercizio 2023 e coperte dal fondo pluriennale vincolato	Riaccertamento degli impegni imputati all'esercizio 2023 e finanziati dal FPV di cui alla lettera a) effettuata nel corso dell'esercizio 2023 (cd. economie di impegno)	Riaccertamento degli impegni finanziati dal FPV di cui alla lettera a) effettuato nel corso dell'esercizio 2023 su impegni imputati agli esercizi successivi a 2023 (cd. economie di impegno)	Quota del fondo pluriennale vincolato al 31 dicembre dell'esercizio 2022 rinvia all'esercizio 2024 e successivi	Spese impegnate nell'esercizio 2023 con imputazione all'esercizio 2024 e coperte dal fondo pluriennale vincolato	Spese impegnate nell'esercizio 2023 con imputazione a esercizi successivi a quelli considerati nel bilancio pluriennale e coperte dal fondo pluriennale vincolato	Fondo pluriennale vincolato al 31 dicembre dell'esercizio 2023	
	(a)	(b)	(x)	(y)	(c) = (a) - (b) - (x) - (y)	(d)	(e)	(f)	(g) = (c) + (d) + (e) + (f)
MISSIONI E PROGRAMMI	17.000,00	17.000,00	0,00	0,00	0,00	0,00	0,00	0,00	0,00
TOTALE MISSIONE 10 - Trasporti e diritto alla mobilità	0,00	0,00	0,00	0,00	0,00	0,00	0,00	0,00	0,00
11 MISSIONE 11 - Soccorso civile	0,00	0,00	0,00	0,00	0,00	0,00	0,00	0,00	0,00
01 Sistema di protezione civile	0,00	0,00	0,00	0,00	0,00	0,00	0,00	0,00	0,00
02 Interventi a seguito di calamità naturali	0,00	0,00	0,00	0,00	0,00	0,00	0,00	0,00	0,00
03 Politica regionale unitaria per il soccorso e la protezione civile (solo per le Regioni)	0,00	0,00	0,00	0,00	0,00	0,00	0,00	0,00	0,00
TOTALE MISSIONE 11 - Soccorso civile	0,00	0,00	0,00	0,00	0,00	0,00	0,00	0,00	0,00
12 MISSIONE 12 - Diritti sociali, politiche sociali e famiglia	0,00	0,00	0,00	0,00	0,00	0,00	0,00	0,00	0,00
01 Interventi per l'infanzia e per i minori	0,00	0,00	0,00	0,00	0,00	0,00	0,00	0,00	0,00
02 Interventi per la disabilità	0,00	0,00	0,00	0,00	0,00	0,00	0,00	0,00	0,00
03 Interventi per gli anziani	0,00	0,00	0,00	0,00	0,00	0,00	0,00	0,00	0,00
04 Interventi per soggetti a rischio di esclusione sociale	0,00	0,00	0,00	0,00	0,00	0,00	0,00	0,00	0,00
05 Interventi per le famiglie	0,00	0,00	0,00	0,00	0,00	0,00	0,00	0,00	0,00
06 Interventi per il diritto alla casa	0,00	0,00	0,00	0,00	0,00	0,00	0,00	0,00	0,00
07 Programmazione e governo della rete dei servizi socio-sanitari e sociali	0,00	0,00	0,00	0,00	0,00	0,00	0,00	0,00	0,00
08 Cooperazione e associazionismo	0,00	0,00	0,00	0,00	0,00	0,00	0,00	0,00	0,00
09 Servizio necroscopico e cimiteriale	0,00	0,00	0,00	0,00	0,00	0,00	0,00	0,00	0,00
10 Politica regionale unitaria per i diritti sociali e la famiglia (solo per le Regioni)	0,00	0,00	0,00	0,00	0,00	0,00	0,00	0,00	0,00
TOTALE MISSIONE 12 - Diritti sociali, politiche sociali e famiglia	0,00	0,00	0,00	0,00	0,00	0,00	0,00	0,00	0,00

Allegato B) - Composizione per missioni e programmi del Fondo pluriennale vincolato

COMPOSIZIONE PER MISSIONI E PROGRAMMI DEL FONDO PLURIENNALE VINCOLATO DELL'ESERCIZIO 2023 DI RIFERIMENTO DEL BILANCIO (*)

	(a)	(b)	(x)	(y)	(c) = (a) - (b) - (x) - (y)	(d)	(e)	(f)	(g) = (c) + (d) + (e) + (f)
	Fondo pluriennale vincolato al 31 dicembre dell'esercizio 2022	Spese impegnate negli esercizi precedenti e imputate all'esercizio 2023 e coperte dal fondo pluriennale vincolato	Riaccertamento degli impegni imputati all'esercizio 2023 e finanziati dal FPV di cui alla lettera a) effettuata nel corso dell'esercizio 2023 (cd. economie di impegno)	Riaccertamento degli impegni finanziati dal FPV di cui alla lettera a) effettuato nel corso dell'esercizio 2023 su impegni imputati agli esercizi successivi a 2023 (cd. economie di impegno)	Quota del fondo pluriennale vincolato al 31 dicembre dell'esercizio 2022 rinviata all'esercizio 2024 e successivi	Spese impegnate nell'esercizio 2023 con imputazione all'esercizio 2024 e coperte dal fondo pluriennale vincolato	Spese impegnate nell'esercizio 2023 con imputazione a esercizi successivi a quelli considerati nel bilancio pluriennale e coperte dal fondo pluriennale vincolato	Fondo pluriennale vincolato al 31 dicembre dell'esercizio 2023	
MISSIONI E PROGRAMMI									
13 MISSIONE 13 - Tutela della salute									
01 Servizio sanitario regionale - finanziamento ordinario corrente per la garanzia dei LEA	0,00	0,00	0,00	0,00	0,00	0,00	0,00	0,00	0,00
02 Servizio sanitario regionale - finanziamento aggiuntivo corrente per livelli di assistenza superiori ai LEA	0,00	0,00	0,00	0,00	0,00	0,00	0,00	0,00	0,00
03 Servizio sanitario regionale - finanziamento aggiuntivo corrente per la copertura dello squilibrio di bilancio corrente	0,00	0,00	0,00	0,00	0,00	0,00	0,00	0,00	0,00
04 Servizio sanitario regionale - ripiano di disavanzi sanitari relativi ad esercizi progressi	0,00	0,00	0,00	0,00	0,00	0,00	0,00	0,00	0,00
05 Servizio sanitario regionale - investimenti sanitari	0,00	0,00	0,00	0,00	0,00	0,00	0,00	0,00	0,00
06 Servizio sanitario regionale - restituzione maggiori gettiti SSN	0,00	0,00	0,00	0,00	0,00	0,00	0,00	0,00	0,00
07 Ulteriori spese in materia sanitaria	0,00	0,00	0,00	0,00	0,00	0,00	0,00	0,00	0,00
08 Politica regionale unitaria per la tutela della salute (solo per le Regioni)	0,00	0,00	0,00	0,00	0,00	0,00	0,00	0,00	0,00
TOTALE MISSIONE 13 - Tutela della salute	0,00	0,00	0,00	0,00	0,00	0,00	0,00	0,00	0,00
14 MISSIONE 14 - Sviluppo economico e competitività									
01 Industria, e PMI e Artigianato	0,00	0,00	0,00	0,00	0,00	0,00	0,00	0,00	0,00
02 Commercio - reti distributive - tutela dei consumatori	0,00	0,00	0,00	0,00	0,00	0,00	0,00	0,00	0,00
03 Ricerca e innovazione	0,00	0,00	0,00	0,00	0,00	0,00	0,00	0,00	0,00
04 Reti e altri servizi di pubblica utilità	0,00	0,00	0,00	0,00	0,00	0,00	0,00	0,00	0,00
05 Politica regionale unitaria per lo sviluppo economico e la competitività (solo per le Regioni)	0,00	0,00	0,00	0,00	0,00	0,00	0,00	0,00	0,00

COMPOSIZIONE PER MISSIONI E PROGRAMMI DEL FONDO PLURIENNALE VINCOLATO DELL'ESERCIZIO 2023 DI RIFERIMENTO DEL BILANCIO (*)

	(a)	(b)	(x)	(y)	(c) = (a) - (b) - (x) - (y)	(d)	(e)	(f)	(g) = (c) + (d) + (e) + (f)
Fondo pluriennale vincolato al 31 dicembre dell'esercizio 2022	Spese impegnate negli esercizi precedenti e imputate all'esercizio 2023 e coperte dal fondo pluriennale vincolato	Riaccertamento degli impegni imputati all'esercizio 2023 e finanziati dal FPV di cui alla lettera a) effettuata nel corso dell'esercizio 2023 (cd. economie di impegno)	Riaccertamento degli impegni finanziati dal FPV di cui alla lettera a) effettuato nel corso dell'esercizio 2023 su impegni imputati agli esercizi successivi a 2023 (cd. economie di impegno)	Quota del fondo pluriennale vincolato al 31 dicembre dell'esercizio 2022 rinviata all'esercizio 2024 e successivi	Spese impegnate nell'esercizio 2023 con imputazione all'esercizio 2024 e coperte dal fondo pluriennale vincolato	Spese impegnate nell'esercizio 2023 con imputazione all'esercizio 2025 e coperte dal fondo pluriennale vincolato	Spese impegnate nell'esercizio 2023 con imputazione a esercizi successivi a quelli considerati nel bilancio pluriennale e coperte dal fondo pluriennale vincolato	Fondo pluriennale vincolato al 31 dicembre dell'esercizio 2023	
MISSIONI E PROGRAMMI	0,00	0,00	0,00	0,00	0,00	0,00	0,00	0,00	0,00
TOTALE MISSIONE 14 - Sviluppo economico e competitività	0,00	0,00	0,00	0,00	0,00	0,00	0,00	0,00	0,00
15 MISSIONE 15 - Politiche per il lavoro e la formazione professionale									
01 Servizi per lo sviluppo del mercato del lavoro	0,00	0,00	0,00	0,00	0,00	0,00	0,00	0,00	0,00
02 Formazione professionale	0,00	0,00	0,00	0,00	0,00	0,00	0,00	0,00	0,00
03 Sostegno all'occupazione	0,00	0,00	0,00	0,00	0,00	0,00	0,00	0,00	0,00
04 Politica regionale unitaria per il lavoro e la formazione professionale (solo per le Regioni)	0,00	0,00	0,00	0,00	0,00	0,00	0,00	0,00	0,00
TOTALE MISSIONE 15 - Politiche per il lavoro e la formazione professionale	0,00	0,00	0,00	0,00	0,00	0,00	0,00	0,00	0,00
16 MISSIONE 16 - Agricoltura, politiche agroalimentari e pesca									
01 Sviluppo del settore agricolo e del sistema agroalimentare	0,00	0,00	0,00	0,00	0,00	0,00	0,00	0,00	0,00
02 Caccia e pesca	0,00	0,00	0,00	0,00	0,00	0,00	0,00	0,00	0,00
03 Politica regionale unitaria per l'agricoltura, i sistemi agroalimentari, la caccia e la pesca (solo per le Regioni)	0,00	0,00	0,00	0,00	0,00	0,00	0,00	0,00	0,00
TOTALE MISSIONE 16 - Agricoltura, politiche agroalimentari e pesca	0,00	0,00	0,00	0,00	0,00	0,00	0,00	0,00	0,00
17 MISSIONE 17 - Energia e diversificazione delle fonti energetiche									
01 Fonti energetiche	0,00	0,00	0,00	0,00	0,00	0,00	0,00	0,00	0,00
02 Politica regionale unitaria per l'energia e la diversificazione delle fonti energetiche (solo per le Regioni)	0,00	0,00	0,00	0,00	0,00	0,00	0,00	0,00	0,00

COMPOSIZIONE PER MISSIONI E PROGRAMMI DEL FONDO PLURIENNALE VINCOLATO DELL'ESERCIZIO 2023 DI RIFERIMENTO DEL BILANCIO (*)

	(a)	(b)	(x)	(y)	(c) = (a) - (b) - (x) - (y)	(d)	(e)	(f)	(g) = (c) + (d) + (e) + (f)
	Fondo pluriennale vincolato al 31 dicembre dell'esercizio 2022	Spese impegnate negli esercizi precedenti e imputate all'esercizio 2023 e coperte dal fondo pluriennale vincolato	Riaccertamento degli impegni imputati all'esercizio 2023 e finanziati dal FPV di cui alla lettera a) effettuata nel corso dell'esercizio 2023 (cd. economie di impegno)	Riaccertamento degli impegni finanziati dal FPV di cui alla lettera a) effettuato nel corso dell'esercizio 2023 su impegni imputati agli esercizi successivi a 2023 (cd. economie di impegno)	Quota del fondo pluriennale vincolato al 31 dicembre dell'esercizio 2022 rinviata all'esercizio 2024 e successivi	Spese impegnate nell'esercizio 2023 con imputazione all'esercizio 2024 e coperte dal fondo pluriennale vincolato	Spese impegnate nell'esercizio 2023 con imputazione all'esercizio 2025 e coperte dal fondo pluriennale vincolato	Spese impegnate nell'esercizio 2023 con imputazione a esercizi successivi a quelli considerati nel bilancio pluriennale e coperte dal fondo pluriennale vincolato	Fondo pluriennale vincolato al 31 dicembre dell'esercizio 2023
	(a)	(b)	(x)	(y)	(c) = (a) - (b) - (x) - (y)	(d)	(e)	(f)	(g) = (c) + (d) + (e) + (f)
TOTALE MISSIONE 17 - Energia e diversificazione delle fonti energetiche	0,00	0,00	0,00	0,00	0,00	0,00	0,00	0,00	0,00
18 MISSIONE 18 - Relazioni con le altre autonomie territoriali e locali									
01 Relazioni finanziarie con le altre autonomie territoriali	0,00	0,00	0,00	0,00	0,00	0,00	0,00	0,00	0,00
02 Politica regionale unitaria per le relazioni con le altre autonomie territoriali e locali (solo per le Regioni)	0,00	0,00	0,00	0,00	0,00	0,00	0,00	0,00	0,00
TOTALE MISSIONE 18 - Relazioni con le altre autonomie territoriali e locali	0,00	0,00	0,00	0,00	0,00	0,00	0,00	0,00	0,00
19 MISSIONE 19 - Relazioni internazionali									
01 Relazioni internazionali e Cooperazione allo sviluppo	0,00	0,00	0,00	0,00	0,00	0,00	0,00	0,00	0,00
02 Cooperazione territoriale (solo per le Regioni)	0,00	0,00	0,00	0,00	0,00	0,00	0,00	0,00	0,00
TOTALE MISSIONE 19 - Relazioni internazionali	0,00	0,00	0,00	0,00	0,00	0,00	0,00	0,00	0,00
TOTALE	3.160.939,87	1.935.440,90	0,00	0,00	1.225.498,97	50.401,90	0,00	0,00	1.275.900,87

* Indicare gli anni di riferimento 2023, 2024 e 2025.

(a) Indicare l'importo del fondo pluriennale vincolato risultante dal consuntivo dell'anno precedente. Nel primo esercizio di applicazione del titolo primo del D.Lgs 118/2011 la voce indica l'importo del fondo pluriennale vincolato definito in occasione del riaccertamento straordinario dei residui, pari alla differenza tra gli impegni cancellati e reimputati all'esercizio e agli esercizi successivi e gli accertamenti cancellati e reimputati all'esercizio e agli esercizi successivi.

(b) Indicare l'importo degli impegni assunti negli esercizi precedenti e imputati all'esercizio cui si riferisce il rendiconto finanziati dal FPV. Nel primo esercizio di applicazione del titolo primo del D.Lgs 118/2011 è indicata la differenza tra gli impegni reimputati all'esercizio e gli accertamenti reimputati al medesimo esercizio.

(x) Indicare le economie, registrate nel corso dell'esercizio e verificate in sede di rendiconto, sugli impegni finanziati dal fondo pluriennale vincolato di cui alla lettera a).

(d), (f) Indicare gli impegni assunti nel corso dell'esercizio 2023 con imputazione all'esercizio 2024 (colonna d), all'esercizio 2025 (colonna e), e agli esercizi successivi (colonna f), comprese le spese prenotate sulla base della gara per l'affidamento dei lavori, formalmente indetta ai sensi dell'art. 53, comma 2, del citato decreto legislativo n. 163 del 2006, riguardanti le spese di investimento per lavori pubblici, di cui all'art. 3 comma 7 del decreto legislativo 12 aprile 2006, n. 163 "Codice dei contratti pubblici", esigibili negli esercizi successivi.

COMPOSIZIONE DELL'ACCANTONAMENTO AL FONDO CREDITI DI DUBBIA ESIGIBILITA' (*) E AL FONDO SVALUTAZIONE CREDITI

TIPOLOGIA	DENOMINAZIONE	RESIDUI ATTIVI FORMATI NELL'ESERCIZIO CUI SI RIFERISCE IL RENDICONTO (a)	RESIDUI ATTIVI DEGLI ESERCIZI PRECEDENTI (b)	TOTALE RESIDUI ATTIVI (c) = (a) + (b)	IMPORTO MINIMO DEL FONDO (d)	FONDO CREDITI DI DUBBIA ESIGIBILITA' (e)	% di accantonamento al fondo crediti di dubbia esigibilità (f) = (e) / (c)
	ENTRATE CORRENTI DI NATURA TRIBUTARIA, CONTRIBUTIVA E PEREQUATIVA						
1010100	Tipologia 101: Imposte, tasse e proventi assimilati <i>di cui accertati per cassa sulla base del principio contabile 3.7</i> <i>Tipologia 101: Imposte, tasse e proventi assimilati non accertati per cassa</i>	174.715,71 0,00	35.011,80 0,00	209.727,51 0,00	18.091,92	18.091,92	8,63%
1010200	Tipologia 102: Tributi destinati al finanziamento della sanità <i>(solo per le Regioni)</i> <i>di cui accertati per cassa sulla base del principio contabile 3.7</i> <i>Tipologia 102: Tributi destinati al finanziamento della sanità non accertati per cassa</i>	0,00 0,00 0,00	0,00 0,00 0,00	0,00 0,00 0,00	0,00	0,00	0,00%
1010300	Tipologia 103: Tributi devoluti e regolati alle autonomie speciali <i>(solo per le Regioni)</i> <i>di cui accertati per cassa sulla base del principio contabile 3.7</i> <i>Tipologia 103: Tributi devoluti e regolati alle autonomie speciali non accertati per cassa</i>	0,00 0,00 0,00	0,00 0,00 0,00	0,00 0,00 0,00	0,00	0,00	0,00%
1010400	Tipologia 104: Compartecipazioni di tributi	0,00	0,00	0,00	0,00	0,00	0,00%
1030100	Tipologia 301: Fondi perequativi da Amministrazioni Centrali	0,00	3.228,97	3.228,97	0,00	0,00	0,00%
1030200	Tipologia 302: Fondi perequativi dalla Regione o Provincia autonoma <i>(solo per gli Enti locali)</i>	0,00	0,00	0,00	0,00	0,00	0,00%
1000000	TOTALE TITOLO 1	174.715,71	38.240,77	212.956,48	18.091,92	18.091,92	8,50%
	TRASFERIMENTI CORRENTI						
2010100	Tipologia 101: Trasferimenti correnti da Amministrazioni pubbliche	95.384,27	24.705,00	120.089,27	0,00	0,00	0,00%
2010200	Tipologia 102: Trasferimenti correnti da Famiglie	0,00	0,00	0,00	0,00	0,00	0,00%
2010300	Tipologia 103: Trasferimenti correnti da Imprese	0,00	0,00	0,00	0,00	0,00	0,00%
2010400	Tipologia 104: Trasferimenti correnti da Istituzioni Sociali Private	0,00	0,00	0,00	0,00	0,00	0,00%
2010500	Tipologia 105: Trasferimenti correnti dall'Unione Europea e dal Resto del Mondo <i>Trasferimenti correnti dall'Unione Europea</i> <i>Trasferimenti correnti dal Resto del Mondo</i>	0,00 0,00	0,00 0,00	0,00 0,00	0,00	0,00	0,00%
2000000	TOTALE TITOLO 2	95.384,27	24.705,00	120.089,27	0,00	0,00	0,00%

Allegato C) - Composizione dell'accantonamento al fondo crediti di dubbia esigibilità e al fondo svalutazione crediti

COMPOSIZIONE DELL'ACCANTONAMENTO AL FONDO CREDITI DI DUBBIA ESIGIBILITA' (*) E AL FONDO SVALUTAZIONE CREDITI

TIPOLOGIA	DENOMINAZIONE	RESIDUI ATTIVI FORMATISI NELL'ESERCIZIO CUI SI RIFERISCE IL RENDICONTO (a)	RESIDUI ATTIVI DEGLI ESERCIZI PRECEDENTI (b)	TOTALE RESIDUI ATTIVI (c) = (a) + (b)	IMPORTO MINIMO DEL FONDO (d)	FONDO CREDITI DI DUBBIA ESIGIBILITA' (e)	% di accantonamento al fondo crediti di dubbia esigibilità (f) = (e) / (c)
	ENTRATE EXTRATRIBUTARIE						
3010000	Tipologia 100: Vendita di beni e servizi e proventi derivanti dalla gestione dei beni	66.042,74	15.213,37	81.256,11	15.728,87	15.728,87	19,36%
3020000	Tipologia 200: Proventi derivanti dall'attività di controllo e repressione delle irregolarità e degli illeciti	12.163,82	1.744,37	13.908,19	4.808,06	4.808,06	34,57%
3030000	Tipologia 300: Interessi attivi	0,44	0,00	0,44	0,00	0,00	0,00%
3040000	Tipologia 400: Altre entrate da redditi da capitale	0,00	0,00	0,00	0,00	0,00	0,00%
3050000	Tipologia 500: Rimborsi e altre entrate correnti	97.369,47	32.665,06	130.034,53	30.007,38	30.007,38	23,08%
3000000	TOTALE TITOLO 3	175.576,47	49.622,80	225.199,27	50.544,31	50.544,31	22,44%
	ENTRATE IN CONTO CAPITALE						
4010000	Tipologia 100: Tributi in conto capitale	0,00	0,00	0,00	0,00	0,00	0,00%
4020000	Tipologia 200: Contributi agli investimenti <i>Contributi agli investimenti da amministrazioni pubbliche</i> <i>Contributi agli investimenti da UE</i> <i>Contributi agli investimenti al netto dei contributi da PA e da UE</i>	532.777,23 532.777,23 0,00 0,00	2.920.725,49 2.920.725,49 0,00 0,00	3.453.502,72 3.453.502,72 0,00 0,00	0,00 0,00	0,00 0,00	0,00%
4030000	Tipologia 300: Altri trasferimenti in conto capitale <i>Altri trasferimenti in conto capitale da amministrazioni pubbliche</i> <i>Altri trasferimenti in conto capitale da UE</i> <i>Altri trasferimenti in conto capitale al netto dei trasferimenti da PA e da UE</i>	0,00 0,00 0,00 0,00	0,00 0,00 0,00 0,00	0,00 0,00 0,00 0,00	0,00 0,00	0,00 0,00	0,00%
4040000	Tipologia 400: Entrate da alienazione di beni materiali e immateriali	0,00	0,00	0,00	0,00	0,00	0,00%
4050000	Tipologia 500: Altre entrate in conto capitale	0,00	0,00	0,00	0,00	0,00	0,00%
4000000	TOTALE TITOLO 4	532.777,23	2.920.725,49	3.453.502,72	0,00	0,00	0,00%
	ENTRATE DA RIDUZIONE DI ATTIVITA' FINANZIARIE						
5010000	Tipologia 100: Alienazione di attività finanziarie	0,00	0,00	0,00	0,00	0,00	0,00%
5020000	Tipologia 200: Riscossione crediti di breve termine	0,00	0,00	0,00	0,00	0,00	0,00%
5030000	Tipologia 300: Riscossione crediti di medio-lungo termine	0,00	0,00	0,00	0,00	0,00	0,00%

Allegato C) - Composizione dell'accantonamento al fondo crediti di dubbia esigibilità e al fondo svalutazione crediti

COMPOSIZIONE DELL'ACCANTONAMENTO AL FONDO CREDITI DI DUBBIA ESIGIBILITA' (*) E AL FONDO SVALUTAZIONE CREDITI

TIPOLOGIA	DENOMINAZIONE	RESIDUI ATTIVI FORMATISI NELL'ESERCIZIO CUI SI RIFERISCE IL RENDICONTO (a)	RESIDUI ATTIVI DEGLI ESERCIZI PRECEDENTI (b)	TOTALE RESIDUI ATTIVI (c) = (a) + (b)	IMPORTO MINIMO DEL FONDO (d)	FONDO CREDITI DI DUBBIA ESIGIBILITA' (e)	% di accantonamento al fondo crediti di dubbia esigibilità (f) = (e) / (c)
5040000	Tipologia 400. Altre entrate per riduzione di attività finanziarie	0,00	0,00	0,00	0,00	0,00	0,00%
5000000	TOTALE TITOLO 5	0,00	0,00	0,00	0,00	0,00	0,00%
	TOTALE GENERALE	978.453,68	3.033.294,06	4.011.747,74	68.636,23	68.636,23	1,71 %
	DI CUI FONDO CREDITI DI DUBBIA ESIGIBILITA' IN C/CAPITALE	532.777,23	2.920.725,49	3.453.502,72	0,00	0,00	0,00%
	DI CUI FONDO CREDITI DI DUBBIA ESIGIBILITA' DI PARTE CORRENTE (n)	445.676,45	112.568,57	558.245,02	68.636,23	68.636,23	12,30%

CONFRONTO FONDO CREDITI DI DUBBIA ESIGIBILITA' - FONDO SVALUTAZIONE CREDITI	TOTALE CREDITI	FONDO SVALUTAZIONE CREDITI
RESIDUI ATTIVI NEL CONTO DEL BILANCIO TITOLI DA 1 A 5	4.011.747,74	68.636,23
CREDITI STRALCIATI DAL CONTO DEL BILANCIO	65.031,89	65.031,89
ACCERTAMENTI IMPUTATI AGLI ESERCIZI SUCCESSIVI A QUELLO CUI IL RENDICONTO SI RIFERISCE (m)	0,00	0,00
TOTALE	4.076.779,63	133.668,12

* Il fondo crediti di dubbia esigibilità è un accantonamento del risultato di amministrazione. Non richiedono l'accantonamento a tale fondo: a) i trasferimenti da altre Amministrazioni pubbliche e dall'Unione europea; b) i crediti assistiti da fidejussione; c) le entrate tributarie che, sulla base dei nuovi principi contabili, sono accertate per cassa.

(e) Gli importi della colonna (e) non devono essere inferiori a quelli della colonna (d); se sono superiori le motivazioni della differenza sono indicate nella relazione al rendiconto. Il totale generale della colonna (f) corrisponde all'importo del fondo crediti di dubbia esigibilità accantonato nel risultato di amministrazione.

(g) Indicare il totale generale della colonna c).

(h) Indicare il totale generale della colonna e).

(i) Indicare l'importo complessivo dei crediti stralciati dal conto del bilancio nell'esercizio in corso e negli esercizi precedenti.

(l) Corrisponde all'importo della cella (i).

(m) Trattasi solo degli accertamenti pluriennali di entrate riguardanti il titolo 5, e gli accertamenti pluriennali derivanti dalla rateizzazione delle entrate dei titoli 1 e 3.

(n) Comprende anche l'accantonamento riguardante i crediti del titolo 5.

Allegato C) - Composizione dell'accantonamento al fondo crediti di dubbia esigibilità e al fondo svalutazione crediti

PROSPETTO DELLE ENTRATE DI BILANCIO PER TITOLI, TIPOLOGIE E CATEGORIE ENTI LOCALI (*)

TITOLO TIPOLOGIA CATEGORIA	DENOMINAZIONE	ACCERTAMENTI	di cui entrate accertate non ricorrenti	RISCOSSIONI IN C/COMPETENZA ⁽¹⁾	RISCOSSIONI IN C/RESIDUI ⁽¹⁾
1010100	ENTRATE CORRENTI DI NATURA TRIBUTARIA, CONTRIBUTIVA E PEREQUATIVA				
	Tipologia 101: imposte tasse e proventi assimilati	1.129.956,82	0,00	955.241,11	146.312,12
1010103	Imposta sostitutiva dell'IRPEF e dell'imposta di registro e di bollo sulle locazioni di immobili per finalità abitative (cedolare secca)	0,00	0,00	0,00	0,00
1010106	Imposta municipale propria	523.204,82	0,00	452.786,86	25.389,64
1010108	Imposta comunale sugli immobili (ICI)	0,00	0,00	0,00	0,00
1010116	Addizionale comunale IRPEF	275.000,00	0,00	213.634,89	67.473,67
1010139	Imposta sulle assicurazioni RC auto	0,00	0,00	0,00	0,00
1010140	Imposta di iscrizione al pubblico registro automobilistico (PRA)	0,00	0,00	0,00	0,00
1010141	Imposta di soggiorno	41.190,00	0,00	39.811,50	1.384,00
1010149	Tasse sulle concessioni comunali	0,00	0,00	0,00	0,00
1010150	Tassa di circolazione dei veicoli a motore (tassa automobilistica)	0,00	0,00	0,00	0,00
1010151	Tassa smaltimento rifiuti solidi urbani	290.562,00	0,00	249.007,86	52.064,81
1010152	Tassa occupazione spazi e diritto sulle pubbliche affissioni	0,00	0,00	0,00	0,00
1010153	Imposta comunale sulla pubblicità e diritto sulle pubbliche affissioni	0,00	0,00	0,00	0,00
1010154	Imposta municipale secondaria	0,00	0,00	0,00	0,00
1010160	Tributo per l'esercizio delle funzioni di tutela, protezione e igiene dell'ambiente	0,00	0,00	0,00	0,00
1010161	Tributo comunale sui rifiuti e sui servizi	0,00	0,00	0,00	0,00
1010164	Diritti mattatoi	0,00	0,00	0,00	0,00
1010165	Diritti degli Enti provinciali turismo	0,00	0,00	0,00	0,00
1010168	Addizionale regionale sui canoni per le utenze di acque pubbliche	0,00	0,00	0,00	0,00
1010170	Proventi dei Casinò	0,00	0,00	0,00	0,00
1010176	Tributo per i servizi indivisibili (TASI)	0,00	0,00	0,00	0,00
1010195	Altre ritenute n.a.c.	0,00	0,00	0,00	0,00
1010196	Altre entrate su lotto, lotterie e altre attività di gioco n.a.c.	0,00	0,00	0,00	0,00
1010197	Altre accise n.a.c.	0,00	0,00	0,00	0,00
1010198	Altre imposte sostitutive n.a.c.	0,00	0,00	0,00	0,00
1010199	Altre imposte, tasse e proventi n.a.c.	0,00	0,00	0,00	0,00
1010400	Tipologia 104: Compartecipazioni di tributi	0,00	0,00	0,00	0,00
1010405	Compartecipazione IVA ai Comuni	0,00	0,00	0,00	0,00
1010406	Compartecipazione IRPEF ai Comuni	0,00	0,00	0,00	0,00
1010407	Compartecipazione IRPEF alle Province	0,00	0,00	0,00	0,00
1010408	Tributo provinciale depositato in discarica dei rifiuti solidi	0,00	0,00	0,00	0,00
1010498	Altre compartecipazioni alle province	0,00	0,00	0,00	0,00
1010499	Altre compartecipazioni a comuni	0,00	0,00	0,00	0,00
1030100	Tipologia 301: Fondi perequativi da Amministrazioni Centrali	140.022,25	0,00	140.022,25	0,00
1030101	Fondi perequativi dallo Stato	140.022,25	0,00	140.022,25	0,00

PROSPETTO DELLE ENTRATE DI BILANCIO PER TITOLI, TIPOLOGIE E CATEGORIE ENTI LOCALI (*)

TITOLO TIPOLOGIA CATEGORIA	DENOMINAZIONE	ACCERTAMENTI	di cui entrate accertate non ricorrenti	RISCOSSIONI IN C/COMPETENZA ⁽¹⁾	RISCOSSIONI IN C/RESIDUI ⁽¹⁾
1030200	Tipologia 302: Fondi perequativi dalla Regione o Provincia autonoma	0,00	0,00	0,00	0,00
1030201	Fondi perequativi dalla Regione o Provincia autonoma	0,00	0,00	0,00	0,00
1000000	TOTALE TITOLO 1	1.269.979,07	0,00	1.095.263,36	146.312,12
	TRASFERIMENTI CORRENTI				
2010100	Tipologia 101: Trasferimenti correnti da Amministrazioni pubbliche	203.382,55	66.386,67	107.998,28	38.310,66
2010101	Trasferimenti correnti da Amministrazioni Centrali	126.395,71	50.390,00	67.464,42	996,00
2010102	Trasferimenti correnti da Amministrazioni Locali	76.986,84	15.996,67	40.533,86	37.314,66
2010103	Trasferimenti correnti da Enti di Previdenza	0,00	0,00	0,00	0,00
2010104	Trasferimenti correnti da organismi interni e/o unità locali della amministrazione	0,00	0,00	0,00	0,00
2010200	Tipologia 102: Trasferimenti correnti da Famiglie	0,00	0,00	0,00	0,00
2010201	Trasferimenti correnti da Famiglie	0,00	0,00	0,00	0,00
2010300	Tipologia 103: Trasferimenti correnti da imprese	0,00	0,00	0,00	0,00
2010301	Sponsorizzazioni da imprese	0,00	0,00	0,00	0,00
2010302	Altri trasferimenti correnti da imprese	0,00	0,00	0,00	0,00
2010400	Tipologia 104: Trasferimenti correnti da Istituzioni Sociali Private	0,00	0,00	0,00	0,00
2010401	Trasferimenti correnti da Istituzioni Sociali Private	0,00	0,00	0,00	0,00
2010500	Tipologia 105: Trasferimenti correnti dall'Unione Europea e dal Resto del Mondo	0,00	0,00	0,00	0,00
2010501	Trasferimenti correnti dall'Unione Europea	0,00	0,00	0,00	0,00
2010502	Trasferimenti correnti dal Resto del Mondo	0,00	0,00	0,00	0,00
2000000	TOTALE TITOLO 2	203.382,55	66.386,67	107.998,28	38.310,66
	ENTRATE EXTRATRIBUTARIE				
3010000	Tipologia 100: Vendita di beni e servizi e proventi derivanti dalla gestione dei beni	437.543,23	0,00	371.500,49	19.350,89
3010100	Vendita di beni	0,00	0,00	0,00	0,00
3010200	Entrate dalla vendita e dall'erogazione di servizi	292.680,02	0,00	279.637,08	3.920,78
3010300	Proventi derivanti dalla gestione dei beni	144.863,21	0,00	91.863,41	15.430,11
3020000	Tipologia 200: Proventi derivanti dall'attività di controllo e repressione delle irregolarità e degli illeciti	35.500,00	0,00	23.336,18	16.840,57
3020100	Entrate da amministrazioni pubbliche derivanti dall'attività di controllo e repressione delle irregolarità e degli illeciti	0,00	0,00	0,00	0,00
3020200	Entrate da famiglie derivanti dall'attività di controllo e repressione delle irregolarità e degli illeciti	35.500,00	0,00	23.336,18	16.840,57
3020300	Entrate da imprese derivanti dall'attività di controllo e repressione delle irregolarità e degli illeciti	0,00	0,00	0,00	0,00
3020400	Entrate da Istituzioni Sociali Private derivanti dall'attività di controllo e repressione delle irregolarità e degli illeciti	0,00	0,00	0,00	0,00
3030000	Tipologia 300: Interessi attivi	0,44	0,00	0,00	0,34
3030100	Interessi attivi da titoli o finanziamenti a breve termine	0,00	0,00	0,00	0,00
3030200	Interessi attivi da titoli obbligazionari a medio - lungo termine	0,00	0,00	0,00	0,00

Allegato D) - Prospetto delle entrate di bilancio per titoli, tipologie e categorie Enti Locali

PROSPETTO DELLE ENTRATE DI BILANCIO PER TITOLI, TIPOLOGIE E CATEGORIE ENTI LOCALI (*)

TITOLO TIPOLOGIA CATEGORIA	DENOMINAZIONE	ACCERTAMENTI	di cui entrate accertate non ricorrenti	RISCOSSIONI IN C/COMPETENZA ⁽¹⁾	RISCOSSIONI IN C/RESIDUI ⁽¹⁾
3030300	Altri interessi attivi	0,44	0,00	0,00	0,34
3040000	Tipologia 400: Altre entrate da redditi da capitale	0,00	0,00	0,00	0,00
3040100	Rendimenti da fondi comuni di investimento	0,00	0,00	0,00	0,00
3040200	Entrate derivanti dalla distribuzione di dividendi	0,00	0,00	0,00	0,00
3040300	Entrate derivanti dalla distribuzione di utili e avanzzi	0,00	0,00	0,00	0,00
3049900	Altre entrate da redditi da capitale	0,00	0,00	0,00	0,00
3050000	Tipologia 500: Rimborsi e altre entrate correnti	193.800,28	0,00	96.430,81	77.550,22
3050100	Indennizzi di assicurazione	0,00	0,00	0,00	0,00
3050200	Rimborsi in entrata	139.770,41	0,00	62.942,59	62.273,47
3059900	Altre entrate correnti n.a.c.	54.029,87	0,00	33.488,22	15.276,75
3000000	TOTALE TITOLO 3	666.843,95	0,00	491.267,48	113.742,02
4010000	ENTRATE IN CONTO CAPITALE	0,00	0,00	0,00	0,00
4010100	Tipologia 100: Tributi in conto capitale	0,00	0,00	0,00	0,00
4010200	Imposte da sanatorie e condoni	0,00	0,00	0,00	0,00
4010300	Altre imposte in conto capitale	0,00	0,00	0,00	0,00
4020000	Tipologia 200: Contributi agli investimenti	578.277,23	414.218,62	45.500,00	687.649,74
4020100	Contributi agli investimenti da amministrazioni pubbliche	556.277,23	392.218,62	23.500,00	687.649,74
4020200	Contributi agli investimenti da Famiglie	0,00	0,00	0,00	0,00
4020300	Contributi agli investimenti da Imprese	22.000,00	22.000,00	22.000,00	0,00
4020400	Contributi agli investimenti da Istituzioni Sociali Private	0,00	0,00	0,00	0,00
4020500	Contributi agli investimenti dall'Unione Europea e dal Resto del Mondo	0,00	0,00	0,00	0,00
4020600	Contributi agli investimenti direttamente destinati al rimborso di prestiti da amministrazioni pubbliche	0,00	0,00	0,00	0,00
4030000	Tipologia 300: Altri trasferimenti in conto capitale	0,00	0,00	0,00	0,00
4030100	Trasferimenti in conto capitale per assunzione di debiti dell'amministrazione da parte di amministrazioni pubbliche	0,00	0,00	0,00	0,00
4030200	Trasferimenti in conto capitale per assunzione di debiti dell'amministrazione da parte di Imprese	0,00	0,00	0,00	0,00
4030300	Trasferimenti in conto capitale per assunzione di debiti dell'amministrazione da parte dell'Unione Europea e del Resto del Mondo	0,00	0,00	0,00	0,00
4030400	Trasferimenti in conto capitale da parte di amministrazioni pubbliche per cancellazione di debiti dell'amministrazione	0,00	0,00	0,00	0,00
4030500	Trasferimenti in conto capitale da parte di imprese per cancellazione di debiti dell'amministrazione	0,00	0,00	0,00	0,00
4030600	Trasferimenti in conto capitale da parte dell'Unione Europea e Resto del Mondo per cancellazione di debiti dell'amministrazione	0,00	0,00	0,00	0,00
4030700	Trasferimenti in conto capitale per ripiano disavanzi pregressi da amministrazioni pubbliche	0,00	0,00	0,00	0,00
4030800	Trasferimenti in conto capitale per ripiano disavanzi pregressi da Imprese	0,00	0,00	0,00	0,00
4030900	Trasferimenti in conto capitale per ripiano disavanzi pregressi dall'Unione Europea e dal Resto del Mondo	0,00	0,00	0,00	0,00
4031000	Altri trasferimenti in conto capitale da amministrazioni pubbliche	0,00	0,00	0,00	0,00
4031100	Altri trasferimenti in conto capitale da Famiglie	0,00	0,00	0,00	0,00
4031200	Altri trasferimenti in conto capitale da Imprese	0,00	0,00	0,00	0,00
4031300	Altri trasferimenti in conto capitale da Istituzioni Sociali Private	0,00	0,00	0,00	0,00

PROSPETTO DELLE ENTRATE DI BILANCIO PER TITOLI, TIPOLOGIE E CATEGORIE ENTI LOCALI (*)

TITOLO TIPOLOGIA CATEGORIA	DENOMINAZIONE	ACCERTAMENTI	di cui entrate accertate non ricorrenti	RISCOSSIONI IN C/COMPETENZA ⁽¹⁾	RISCOSSIONI IN C/RESIDUI ⁽¹⁾
4031400	Altri trasferimenti in conto capitale dall'Unione Europea e dal Resto del Mondo	0,00	0,00	0,00	0,00
4040000	Tipologia 400: Entrate da alienazione di beni materiali e immateriali	0,00	0,00	0,00	0,00
4040100	Alienazione di beni materiali	0,00	0,00	0,00	0,00
4040200	Cessione di Terreni e di beni materiali non prodotti	0,00	0,00	0,00	0,00
4040300	Alienazione di beni immateriali	0,00	0,00	0,00	0,00
4050000	Tipologia 500: Altre entrate in conto capitale	120.119,69	120.119,69	120.119,69	0,00
4050100	Permessi di costruire	120.119,69	120.119,69	120.119,69	0,00
4050200	Entrate derivanti da conferimento immobili a fondi immobiliari	0,00	0,00	0,00	0,00
4050300	Entrate in conto capitale dovute a rimborsi, recuperi e restituzioni di somme non dovute o incassate in eccesso	0,00	0,00	0,00	0,00
4050400	Altre entrate in conto capitale n.a.c.	0,00	0,00	0,00	0,00
4000000	TOTALE TITOLO 4	698.396,92	534.338,31	165.619,69	687.649,74
5010000	ENTRATE DA RIDUZIONE DI ATTIVITA' FINANZIARIE				
5010000	Tipologia 100: Alienazione di attività finanziarie	0,00	0,00	0,00	0,00
5010100	Alienazione di partecipazioni	0,00	0,00	0,00	0,00
5010200	Alienazione di quote di fondi comuni di investimento	0,00	0,00	0,00	0,00
5010300	Alienazione di titoli obbligazionari a breve termine	0,00	0,00	0,00	0,00
5010400	Alienazione di titoli obbligazionari a medio-lungo termine	0,00	0,00	0,00	0,00
5020000	Tipologia 200: Riscossione di crediti di breve termine	0,00	0,00	0,00	0,00
5020100	Riscossione crediti di breve termine a tasso agevolato da Amministrazioni Pubbliche	0,00	0,00	0,00	0,00
5020200	Riscossione crediti di breve termine a tasso agevolato da Famiglie	0,00	0,00	0,00	0,00
5020300	Riscossione crediti di breve termine a tasso agevolato da Imprese	0,00	0,00	0,00	0,00
5020400	Riscossione crediti di breve termine a tasso agevolato da Istituzioni Sociali Private	0,00	0,00	0,00	0,00
5020500	Riscossione crediti di breve termine a tasso agevolato dall'Unione Europea e dal Resto del Mondo	0,00	0,00	0,00	0,00
5020600	Riscossione crediti di breve termine a tasso non agevolato da Amministrazione Pubbliche	0,00	0,00	0,00	0,00
5020700	Riscossione crediti di breve termine a tasso non agevolato da Famiglie	0,00	0,00	0,00	0,00
5020800	Riscossione crediti di breve termine a tasso non agevolato da Imprese	0,00	0,00	0,00	0,00
5020900	Riscossione crediti di breve termine a tasso non agevolato da Istituzioni Sociali Private	0,00	0,00	0,00	0,00
5021000	Riscossione crediti di breve termine a tasso non agevolato dall'Unione Europea e dal Resto del Mondo	0,00	0,00	0,00	0,00
5030000	Tipologia 300: Riscossione crediti di medio-lungo termine	0,00	0,00	0,00	0,00
5030100	Riscossione crediti di medio-lungo termine a tasso agevolato da Amministrazioni Pubbliche	0,00	0,00	0,00	0,00
5030200	Riscossione crediti di medio-lungo termine a tasso agevolato da Famiglie	0,00	0,00	0,00	0,00
5030300	Riscossione crediti di medio-lungo termine a tasso agevolato da Imprese	0,00	0,00	0,00	0,00
5030400	Riscossione crediti di medio-lungo termine a tasso agevolato da Istituzioni Sociali Private	0,00	0,00	0,00	0,00
5030500	Riscossione crediti di medio-lungo termine a tasso agevolato dall'Unione Europea e dal Resto del Mondo	0,00	0,00	0,00	0,00
5030600	Riscossione crediti di medio-lungo termine a tasso non agevolato da Amministrazione Pubbliche	0,00	0,00	0,00	0,00
5030700	Riscossione crediti di medio-lungo termine a tasso non agevolato da Famiglie	0,00	0,00	0,00	0,00

PROSPETTO DELLE ENTRATE DI BILANCIO PER TITOLI, TIPOLOGIE E CATEGORIE ENTI LOCALI (*)

TITOLO TIPOLOGIA CATEGORIA	DENOMINAZIONE	ACCERTAMENTI	di cui entrate accertate non ricorrenti	RISCOSSIONI IN C/COMPETENZA ⁽¹⁾	RISCOSSIONI IN C/RESIDUI ⁽¹⁾
5030800	Riscossione crediti di medio-lungo termine a tasso non agevolato da imprese	0,00	0,00	0,00	0,00
5030900	Riscossione crediti di medio-lungo termine a tasso non agevolato da Istituzioni Sociali Private	0,00	0,00	0,00	0,00
5031000	Riscossione crediti di medio-lungo termine a tasso non agevolato dall'Unione Europea e dal Resto del Mondo	0,00	0,00	0,00	0,00
5031100	Riscossione crediti sorti a seguito di escussione di garanzie in favore di Amministrazioni Pubbliche	0,00	0,00	0,00	0,00
5031200	Riscossione crediti sorti a seguito di escussione di garanzie in favore di Famiglie	0,00	0,00	0,00	0,00
5031300	Riscossione crediti sorti a seguito di escussione di garanzie in favore di imprese	0,00	0,00	0,00	0,00
5031400	Riscossione crediti sorti a seguito di escussione di garanzie in favore di Istituzioni Sociali Private	0,00	0,00	0,00	0,00
5031500	Riscossione crediti sorti a seguito di escussione di garanzie in favore dell'Unione Europea e del Resto del Mondo	0,00	0,00	0,00	0,00
5040000	Tipologia 400: Altre entrate per riduzione di attività finanziarie	0,00	0,00	0,00	0,00
5040100	Riduzione di altre attività finanziarie verso Amministrazioni Pubbliche	0,00	0,00	0,00	0,00
5040200	Riduzione di altre attività finanziarie verso Famiglie	0,00	0,00	0,00	0,00
5040300	Riduzione di altre attività finanziarie verso imprese	0,00	0,00	0,00	0,00
5040400	Riduzione di altre attività finanziarie verso Istituzioni Sociali Private	0,00	0,00	0,00	0,00
5040500	Riduzione di altre attività finanziarie verso Unione Europea e Resto del Mondo	0,00	0,00	0,00	0,00
5040600	Prelevi dai conti di tesoreria statale diversi dalla Tesoreria Unica	0,00	0,00	0,00	0,00
5040700	Prelevi da depositi bancari	0,00	0,00	0,00	0,00
5040800	Entrate da derivati di ammortamento	0,00	0,00	0,00	0,00
5000000	TOTALE TITOLO 5	0,00	0,00	0,00	0,00
6010000	ACCENSIONE PRESTITI	0,00	0,00	0,00	0,00
6010100	Tipologia 100: Emissione di titoli obbligazionari	0,00	0,00	0,00	0,00
6010200	Emissioni titoli obbligazionari a breve termine	0,00	0,00	0,00	0,00
6010300	Emissioni titoli obbligazionari a medio-lungo termine	0,00	0,00	0,00	0,00
6020000	Tipologia 200: Accensione Prestiti a breve termine	0,00	0,00	0,00	0,00
6020100	Finanziamenti a breve termine	0,00	0,00	0,00	0,00
6020200	Anticipazioni	0,00	0,00	0,00	0,00
6030000	Tipologia 300: Accensione Mutui e altri finanziamenti a medio lungo termine	0,00	0,00	0,00	400.000,00
6030100	Finanziamenti a medio lungo termine	0,00	0,00	0,00	400.000,00
6030200	Accensione prestiti da attualizzazione Contributi Pluriennali	0,00	0,00	0,00	0,00
6030300	Accensione prestiti a seguito di escussione di garanzie	0,00	0,00	0,00	0,00
6040000	Tipologia 400: Altre forme di indebitamento	0,00	0,00	0,00	0,00
6040200	Accensione Prestiti - Leasing finanziario	0,00	0,00	0,00	0,00
6040300	Accensione Prestiti - Operazioni di cartolarizzazione	0,00	0,00	0,00	0,00
6040400	Accensione Prestiti - Derivati	0,00	0,00	0,00	0,00
6000000	TOTALE TITOLO 6	0,00	0,00	0,00	400.000,00

PROSPETTO DELLE ENTRATE DI BILANCIO PER TITOLI, TIPOLOGIE E CATEGORIE ENTI LOCALI (*)

TITOLO TIPOLOGIA CATEGORIA	DENOMINAZIONE	ACCERTAMENTI	di cui entrate accertate non ricorrenti	RISCOSSIONI IN C/COMPETENZA ⁽¹⁾	RISCOSSIONI IN C/RESIDUI ⁽¹⁾
ANTICIPAZIONI DA ISTITUTO TESORIERE/CASSIERE					
7010000	Tipologia 100: Anticipazioni da istituto tesoriere/cassiere	0,00	0,00	0,00	0,00
7010100	Anticipazioni da istituto tesoriere/cassiere	0,00	0,00	0,00	0,00
7000000	TOTALE TITOLO 7	0,00	0,00	0,00	0,00
ENTRATE PER CONTO TERZI E PARTITE DI GIRO					
9010000	Tipologia 100: Entrate per partite di giro	249.965,60	0,00	246.784,09	3.000,00
9010100	Altre ritenute	148.797,18	0,00	148.797,18	0,00
9010200	Ritenute su redditi da lavoro dipendente	56.289,41	0,00	56.287,90	0,00
9010300	Ritenute su redditi da lavoro autonomo	18.233,01	0,00	18.233,01	0,00
9010400	Finanziamento della gestione sanitaria dalla gestione ordinaria della Regione	0,00	0,00	0,00	0,00
9019900	Altre entrate per partite di giro	26.646,00	0,00	23.466,00	3.000,00
9020000	Tipologia 200: Entrate per conto terzi	18.423,30	0,00	5.020,21	352,59
9020100	Rimborsi per acquisto di beni e servizi per conto terzi	188,11	0,00	67,16	0,00
9020200	Trasferimenti da Amministrazioni pubbliche per operazioni conto terzi	0,00	0,00	0,00	0,00
9020300	Trasferimenti da altri settori per operazioni conto terzi	0,00	0,00	0,00	0,00
9020400	Depositi di/preso terzi	13.235,19	0,00	0,00	0,00
9020500	Riscossione imposte e tributi per conto terzi	0,00	0,00	0,00	0,00
9029900	Altre entrate per conto terzi	5.000,00	0,00	4.953,05	352,59
9000000	TOTALE TITOLO 9	268.388,90	0,00	251.804,30	3.352,59
TOTALE TITOLI		3.106.991,39	600.724,98	2.111.953,11	1.389.367,13

(*) Gli enti adeguano il prospetto a seguito dell'aggiornamento del piano dei conti integrato.

(1) Colonne inserite con il D.M. 1 dicembre 2015. Gli enti locali possono rinviare la decorrenza dell'inserimento delle due colonne concernenti le riscossioni in c/competenza e in c/residui, all'esercizio in cui i rendiconti dei Comuni e delle Province sono acquisiti dalla banca dati delle amministrazioni pubbliche di cui all'articolo 13 della legge n. 196 del 2009 e resi disponibili a ISTAT.

Allegato e) al Rendiconto - Spese per macroaggregati

PROSPETTO DELLE SPESE DI BILANCIO PER MISSIONI, PROGRAMMI E MACROAGGREGATI
SPESE CORRENTI - IMPEGNI

Esercizio finanziario 2023

MACROAGGREGATI	Redditi da lavoro dipendente	Imposte e tasse a carico	Acquisto di beni e servizi	Trasferimenti correnti	Trasferimenti di tributi	Fondi perequativi	Interessi passivi	Altre spese per redditi da capitale	Rimborsi e poste correttive	Altre spese correnti	Totale
MISSIONI E PROGRAMMI	101	102	103	104	105	106	107	108	109	110	100
Missione 1 - Servizi istituzionali, generali e di gestione											
Programma 1 - Organi istituzionali	0,00	2.335,96	37.346,96	577,56	0,00	0,00	0,00	0,00	0,00	0,00	40.260,48
Programma 2 - Segreteria generale	17.900,91	1.210,62	0,00	23.641,73	0,00	0,00	0,00	0,00	0,00	0,00	42.753,26
Programma 3 - Gestione economica, finanziaria, programmazione e provveditorato	39.783,46	4.163,62	95.585,03	0,00	0,00	0,00	0,00	0,00	0,00	37.570,21	177.102,32
Programma 4 - Gestione delle entrate tributarie e servizi fiscali	35.730,19	2.419,13	0,00	0,00	0,00	0,00	0,00	0,00	32.400,10	0,00	70.549,42
Programma 5 - Gestione dei beni demaniali e patrimoniali	0,00	1.500,00	110.258,56	0,00	0,00	0,00	0,00	0,00	0,00	15.000,00	126.758,56
Programma 6 - Ufficio tecnico	64.464,76	4.275,82	34.545,88	3.904,60	0,00	0,00	0,00	0,00	0,00	0,00	107.191,06
Programma 7 - Elezioni e consultazioni popolari - Anagrafe e stato civile	32.773,68	2.175,46	1.810,00	600,00	0,00	0,00	0,00	0,00	2.558,68	0,00	39.917,82
Programma 8 - Statistica e sistemi informativi	0,00	0,00	41.082,40	0,00	0,00	0,00	0,00	0,00	0,00	0,00	41.082,40
Programma 9 - Assistenza tecnico-amministrativa agli enti locali	0,00	0,00	0,00	0,00	0,00	0,00	0,00	0,00	0,00	0,00	0,00
Programma 10 - Risorse umane	0,00	0,00	0,00	0,00	0,00	0,00	0,00	0,00	0,00	0,00	0,00
Programma 11 - Altri servizi generali	30.768,23	1.576,48	25.580,66	1.666,69	0,00	0,00	0,00	0,00	0,00	0,00	59.592,06
Totale Missione 1 - Servizi istituzionali, generali e di gestione	221.421,23	19.657,09	346.209,49	30.390,58	0,00	0,00	0,00	0,00	34.958,78	52.570,21	705.207,38
Missione 2 - Giustizia											
Programma 1 - Uffici giudiziari	0,00	0,00	0,00	0,00	0,00	0,00	0,00	0,00	0,00	0,00	0,00
Programma 2 - Casa circondariale e altri servizi	0,00	0,00	0,00	0,00	0,00	0,00	0,00	0,00	0,00	0,00	0,00
Totale Missione 2 - Giustizia	0,00	0,00	0,00	0,00	0,00	0,00	0,00	0,00	0,00	0,00	0,00
Missione 3 - Ordine pubblico e sicurezza											
Programma 1 - Polizia locale e amministrativa	48.711,89	3.310,57	6.048,55	0,00	0,00	0,00	0,00	0,00	0,00	0,00	58.071,01
Programma 2 - Sistema integrato di sicurezza urbana	0,00	0,00	0,00	0,00	0,00	0,00	0,00	0,00	0,00	0,00	0,00
Totale Missione 3 - Ordine pubblico e sicurezza	48.711,89	3.310,57	6.048,55	0,00	0,00	0,00	0,00	0,00	0,00	0,00	58.071,01
Missione 4 - Istruzione e diritto allo studio											
Programma 1 - Istruzione prescolastica	0,00	0,00	0,00	119.560,00	0,00	0,00	0,00	0,00	0,00	0,00	119.560,00
Programma 2 - Altri ordini di istruzione non universitaria	0,00	0,00	27.159,93	20.030,00	0,00	0,00	6.397,91	0,00	0,00	0,00	53.587,84

Conto del bilancio 2023 - Comune di Sulzano - Allegato E1 - Spese per macroaggregati impegni spesa corrente

Allegato e) al Rendiconto - Spese per macroaggregati

**PROSPETTO DELLE SPESE DI BILANCIO PER MISSIONI, PROGRAMMI E MACROAGGREGATI
SPESE CORRENTI - IMPEGNI**

Esercizio finanziario 2023

MACROAGGREGATI	Redditi da lavoro dipendente	Imposte e tasse a carico	102	103	104	105	106	107	108	109	110	Totale
		Acquisto di beni e servizi	Trasferimenti correnti	Trasferimenti di tributi	Fondi perequativi	Interessi passivi	Altre spese per redditi da capitale	Rimborsi e poste correttive	Altre spese correnti			
MISSIONI E PROGRAMMI	101	102	103	104	105	106	107	108	109	110		100
Programma 4 - Istruzione universitaria	0,00	0,00	0,00	0,00	0,00	0,00	0,00	0,00	0,00	0,00	0,00	0,00
Programma 5 - Istruzione tecnica superiore	0,00	0,00	0,00	0,00	0,00	0,00	0,00	0,00	0,00	0,00	0,00	0,00
Programma 6 - Servizi ausiliari all'istruzione	0,00	0,00	134.425,14	7.862,16	0,00	0,00	0,00	0,00	0,00	1.700,00	1.700,00	143.987,30
Programma 7 - Diritto allo studio	0,00	0,00	0,00	0,00	0,00	0,00	0,00	0,00	0,00	0,00	0,00	0,00
Totale Missione 4 - Istruzione e diritto allo studio	0,00	0,00	161.585,07	147.452,16	0,00	0,00	6.397,91	0,00	1.700,00	1.700,00	1.700,00	317.135,14
Missione 5 - Tutela e valorizzazione dei beni e attività culturali												
Programma 1 - Valorizzazione dei beni di interesse storico	0,00	0,00	0,00	0,00	0,00	0,00	0,00	0,00	0,00	0,00	0,00	0,00
Programma 2 - Attività culturali e interventi diversi nel settore culturale	0,00	0,00	26.420,48	1.957,00	0,00	0,00	0,00	0,00	0,00	0,00	0,00	28.377,48
Totale Missione 5 - Tutela e valorizzazione dei beni e attività culturali	0,00	0,00	26.420,48	1.957,00	0,00	0,00	0,00	0,00	0,00	0,00	0,00	28.377,48
Missione 6 - Politiche giovanili, sport e tempo libero												
Programma 1 - Sport e tempo libero	0,00	0,00	7.046,30	11.491,20	0,00	0,00	714,81	0,00	0,00	0,00	0,00	19.252,31
Programma 2 - Giovani	0,00	0,00	0,00	0,00	0,00	0,00	0,00	0,00	0,00	0,00	0,00	0,00
Totale Missione 6 - Politiche giovanili, sport e tempo libero	0,00	0,00	7.046,30	11.491,20	0,00	0,00	714,81	0,00	0,00	0,00	0,00	19.252,31
Missione 7 - Turismo												
Programma 1 - Sviluppo e valorizzazione del turismo	0,00	0,00	47.474,70	71.310,42	0,00	0,00	0,00	0,00	0,00	0,00	0,00	118.785,12
Totale Missione 7 - Turismo	0,00	0,00	47.474,70	71.310,42	0,00	0,00	0,00	0,00	0,00	0,00	0,00	118.785,12
Missione 8 - Assetto del territorio ed edilizia abitativa												
Programma 1 - Urbanistica e assetto del territorio	0,00	0,00	0,00	0,00	0,00	0,00	0,00	0,00	0,00	0,00	0,00	0,00
Programma 2 - Edilizia residenziale pubblica e locale e piani di edilizia economico-popolare	0,00	0,00	0,00	0,00	0,00	0,00	0,00	0,00	0,00	0,00	0,00	0,00
Totale Missione 8 - Assetto del territorio ed edilizia abitativa	0,00	0,00	0,00	0,00	0,00	0,00	0,00	0,00	0,00	0,00	0,00	0,00
Missione 9 - Sviluppo sostenibile e tutela del territorio e dell'ambiente												
Programma 1 - Difesa del suolo	0,00	0,00	0,00	7.000,00	0,00	0,00	3.395,44	0,00	0,00	0,00	0,00	10.395,44

Conto del bilancio 2023 - Comune di Sulzano - Allegato E1 - Spese per macroaggregati impegni spesa corrente

Allegato e) al Rendiconto - Spese per macroaggregati

**PROSPETTO DELLE SPESE DI BILANCIO PER MISSIONI, PROGRAMMI E MACROAGGREGATI
SPESE CORRENTI - IMPEGNI**

Esercizio finanziario 2023

MACROAGGREGATI	Redditi da lavoro dipendente	Imposte e tasse a carico	Acquisto di beni e servizi	Trasferimenti correnti	Trasferimenti di tributi	Fondi perequativi	Interessi passivi	Altre spese per redditi da capitale	Rimborsi e poste correttive	Altre spese correnti	Totale
	101	102	103	104	105	106	107	108	109	110	100
MISSIONI E PROGRAMMI											
Programma 2 - Tutela, valorizzazione e recupero ambientale	0,00	0,00	24.714,19	580,20	0,00	0,00	0,00	0,00	0,00	0,00	25.294,39
Programma 3 - Rifiuti	33.272,32	7.181,01	227.095,51	0,00	0,00	0,00	0,00	0,00	0,00	0,00	267.548,84
Programma 4 - Servizio idrico integrato	0,00	0,00	0,00	0,00	0,00	0,00	18.420,47	0,00	0,00	0,00	18.420,47
Programma 5 - Aree protette, parchi naturali, protezione naturalistica e forestazione	0,00	0,00	0,00	1.620,41	0,00	0,00	0,00	0,00	0,00	0,00	1.620,41
Programma 6 - Tutela e valorizzazione delle risorse idriche	0,00	0,00	0,00	0,00	0,00	0,00	0,00	0,00	0,00	0,00	0,00
Programma 7 - Sviluppo sostenibile territorio montano piccoli Comuni	0,00	0,00	0,00	0,00	0,00	0,00	0,00	0,00	0,00	0,00	0,00
Programma 8 - Qualità dell'aria e riduzione dell'inquinamento	0,00	0,00	0,00	0,00	0,00	0,00	0,00	0,00	0,00	0,00	0,00
Totale Missione 9 - Sviluppo sostenibile e tutela del territorio e dell'ambiente	33.272,32	7.181,01	251.809,70	9.200,61	0,00	0,00	21.815,91	0,00	0,00	0,00	323.279,55
Missione 10 - Trasporti e diritto alla mobilità											
Programma 1 - Trasporto ferroviario	0,00	0,00	0,00	0,00	0,00	0,00	0,00	0,00	0,00	0,00	0,00
Programma 2 - Trasporto pubblico locale	0,00	0,00	0,00	0,00	0,00	0,00	0,00	0,00	0,00	0,00	0,00
Programma 3 - Trasporto per vie d'acqua	0,00	0,00	0,00	0,00	0,00	0,00	0,00	0,00	0,00	0,00	0,00
Programma 4 - Altre modalità di trasporto	0,00	0,00	0,00	0,00	0,00	0,00	0,00	0,00	0,00	0,00	0,00
Programma 5 - Viabilità e infrastrutture stradali	0,00	0,00	119.661,44	0,00	0,00	0,00	18.486,78	0,00	0,00	1.250,00	139.398,22
Totale Missione 10 - Trasporti e diritto alla mobilità	0,00	0,00	119.661,44	0,00	0,00	0,00	18.486,78	0,00	0,00	1.250,00	139.398,22
Missione 11 - Soccorso civile											
Programma 1 - Sistema di protezione civile	0,00	0,00	4.000,00	3.500,00	0,00	0,00	0,00	0,00	0,00	1.300,00	8.800,00
Programma 2 - Interventi a seguito di calamità naturali	0,00	0,00	0,00	0,00	0,00	0,00	0,00	0,00	0,00	0,00	0,00
Totale Missione 11 - Soccorso civile	0,00	0,00	4.000,00	3.500,00	0,00	0,00	0,00	0,00	0,00	1.300,00	8.800,00
Missione 12 - Diritti sociali, politiche sociali e famiglia											
Programma 1 - Interventi per l'infanzia e i minori e per asili nido	0,00	0,00	0,00	13.986,40	0,00	0,00	0,00	0,00	0,00	0,00	13.986,40
Programma 2 - Interventi per la disabilità	0,00	0,00	150.488,91	17.109,87	0,00	0,00	0,00	0,00	0,00	0,00	167.598,78
Programma 3 - Interventi per gli anziani	0,00	0,00	18.375,18	28.000,00	0,00	0,00	0,00	0,00	0,00	0,00	46.375,18

Conto del bilancio 2023 - Comune di Sulzano - Allegato E1 - Spese per macroaggregati impegni spesa corrente

Allegato e) al Rendiconto - Spese per macroaggregati

**PROSPETTO DELLE SPESE DI BILANCIO PER MISSIONI, PROGRAMMI E MACROAGGREGATI
SPESE CORRENTI - IMPEGNI**

Esercizio finanziario 2023

MACROAGGREGATI	Redditi da lavoro dipendente	Imposte e tasse a carico	Acquisto di beni e servizi	Trasferimenti correnti	Trasferimenti di tributi	Fondi perequativi	Interessi passivi	Altre spese per redditi da capitale	Rimborsi e poste correttive	Altre spese correnti	Totale
	101	102	103	104	105	106	107	108	109	110	100
MISSIONI E PROGRAMMI											
Programma 4 - Interventi per soggetti a rischio di esclusione sociale	0,00	0,00	6.384,87	0,00	0,00	0,00	0,00	0,00	0,00	2.500,00	8.884,87
Programma 5 - Interventi per le famiglie	0,00	0,00	0,00	0,00	0,00	0,00	0,00	0,00	0,00	0,00	0,00
Programma 6 - Interventi per il diritto alla casa	0,00	0,00	0,00	0,00	0,00	0,00	0,00	0,00	0,00	0,00	0,00
Programma 7 - Programmazione e governo della rete dei servizi sociosanitari e sociali	0,00	0,00	0,00	0,00	0,00	0,00	0,00	0,00	0,00	0,00	0,00
Programma 8 - Cooperazione e associazionismo	0,00	0,00	0,00	0,00	0,00	0,00	0,00	0,00	0,00	0,00	0,00
Programma 9 - Servizio necroscopico e cimiteriale	0,00	0,00	15.837,54	0,00	0,00	0,00	0,00	0,00	0,00	0,00	15.837,54
Totale Missione 12 - Diritti sociali, politiche sociali e famiglia	0,00	0,00	191.086,50	59.096,27	0,00	0,00	0,00	0,00	0,00	2.500,00	252.682,77

Missione 13 - Tutela della salute

Programma 1 - Servizio sanitario regionale - finanziamento ordinario corrente per la garanzia dei LEA	0,00	0,00	0,00	0,00	0,00	0,00	0,00	0,00	0,00	0,00	0,00
Programma 2 - Servizio sanitario regionale - finanziamento aggiuntivo corrente per livelli di assistenza superiori ai LEA	0,00	0,00	0,00	0,00	0,00	0,00	0,00	0,00	0,00	0,00	0,00
Programma 3 - Servizio sanitario regionale - finanziamento aggiuntivo corrente per la copertura dello squilibrio di bilancio corrente	0,00	0,00	0,00	0,00	0,00	0,00	0,00	0,00	0,00	0,00	0,00
Programma 4 - Servizio sanitario regionale - ripiano di disavanzi sanitari relativi ad esercizi progressi sanitari	0,00	0,00	0,00	0,00	0,00	0,00	0,00	0,00	0,00	0,00	0,00
Programma 5 - Servizio sanitario regionale - investimenti sanitari	0,00	0,00	0,00	0,00	0,00	0,00	0,00	0,00	0,00	0,00	0,00
Programma 6 - Servizio sanitario regionale - restituzione maggiori gettiti SSN	0,00	0,00	0,00	0,00	0,00	0,00	0,00	0,00	0,00	0,00	0,00
Programma 7 - Ulteriori spese in materia sanitaria	0,00	0,00	0,00	0,00	0,00	0,00	0,00	0,00	0,00	0,00	0,00
Totale Missione 13 - Tutela della salute	0,00	0,00	0,00	0,00	0,00	0,00	0,00	0,00	0,00	0,00	0,00

Missione 14 - Sviluppo economico e competitività

Programma 1 - Industria PMI e Artigianato	0,00	0,00	0,00	24.393,00	0,00	0,00	0,00	0,00	0,00	0,00	24.393,00
Programma 2 - Commercio - reti distributive - tutela dei consumatori	0,00	0,00	0,00	0,00	0,00	0,00	0,00	0,00	0,00	0,00	0,00
Programma 3 - Ricerca e innovazione	0,00	0,00	0,00	0,00	0,00	0,00	0,00	0,00	0,00	0,00	0,00
Programma 4 - Reti e altri servizi di pubblica utilità	0,00	0,00	5.029,40	0,00	0,00	0,00	0,00	0,00	0,00	0,00	5.029,40

Conto del bilancio 2023 - Comune di Sulzano - Allegato E1 - Spese per macroaggregati impegni spesa corrente

Allegato e) al Rendiconto - Spese per macroaggregati

**PROSPETTO DELLE SPESE DI BILANCIO PER MISSIONI, PROGRAMMI E MACROAGGREGATI
SPESE CORRENTI - IMPEGNI**

Esercizio finanziario 2023

MACROAGGREGATI	101	102	103	104	105	106	107	108	109	110	100	Totale
Redditi da lavoro dipendente	Imposte e tasse a carico	Acquisto di beni e servizi	Trasferimenti correnti	Trasferimenti di tributi	Fondi perequativi	Interessi passivi	Altre spese per redditi da capitale	Rimborsi e poste correttive	Altre spese correnti	Totale		
MISSIONI E PROGRAMMI	101	102	103	104	105	106	107	108	109	110	100	29.422,40
Totale Missione 14 - Sviluppo economico e competitività	0,00	0,00	5.029,40	24.393,00	0,00	0,00	0,00	0,00	0,00	0,00	0,00	0,00
Missione 15 - Politiche per il lavoro e la formazione professionale												
Programma 1 - Servizi per lo sviluppo del mercato del lavoro	0,00	0,00	0,00	456,16	0,00	0,00	0,00	0,00	0,00	0,00	0,00	456,16
Programma 2 - Formazione professionale	0,00	0,00	0,00	0,00	0,00	0,00	0,00	0,00	0,00	0,00	0,00	0,00
Programma 3 - Sostegno all'occupazione	0,00	0,00	0,00	0,00	0,00	0,00	0,00	0,00	0,00	0,00	0,00	0,00
Totale Missione 15 - Politiche per il lavoro e la formazione professionale	0,00	0,00	0,00	456,16	0,00	0,00	0,00	0,00	0,00	0,00	0,00	456,16
Missione 16 - Agricoltura, politiche agroalimentari e pesca												
Programma 1 - Sviluppo del settore agricolo e del sistema agroalimentare	0,00	0,00	0,00	0,00	0,00	0,00	0,00	0,00	0,00	0,00	0,00	0,00
Programma 2 - Caccia e pesca	0,00	0,00	0,00	0,00	0,00	0,00	0,00	0,00	0,00	0,00	0,00	0,00
Totale Missione 16 - Agricoltura, politiche agroalimentari e pesca	0,00	0,00	0,00	0,00	0,00	0,00	0,00	0,00	0,00	0,00	0,00	0,00
Missione 17 - Energia e diversificazione delle fonti energetiche												
Programma 1 - Fonti energetiche	0,00	0,00	0,00	0,00	0,00	0,00	0,00	0,00	0,00	0,00	0,00	0,00
Totale Missione 17 - Energia e diversificazione delle fonti energetiche	0,00	0,00	0,00	0,00	0,00	0,00	0,00	0,00	0,00	0,00	0,00	0,00
Missione 18 - Relazioni con le altre autonomie territoriali e locali												
Programma 1 - Relazioni finanziarie con le altre autonomie territoriali	0,00	0,00	0,00	0,00	0,00	0,00	0,00	0,00	0,00	0,00	0,00	0,00
Totale Missione 18 - Relazioni con le altre autonomie territoriali e locali	0,00	0,00	0,00	0,00	0,00	0,00	0,00	0,00	0,00	0,00	0,00	0,00
Missione 19 - Relazioni internazionali												
Programma 1 - Relazioni internazionali e Cooperazione allo sviluppo	0,00	0,00	0,00	0,00	0,00	0,00	0,00	0,00	0,00	0,00	0,00	0,00
Totale Missione 19 - Relazioni internazionali	0,00	0,00	0,00	0,00	0,00	0,00	0,00	0,00	0,00	0,00	0,00	0,00

Conto del bilancio 2023 - Comune di Sulzano - Allegato E1 - Spese per macroaggregati impegni spesa corrente

Allegato e) al Rendiconto - Spese per macroaggregati

PROSPETTO DELLE SPESE DI BILANCIO PER MISSIONI, PROGRAMMI E MACROAGGREGATI
SPESE CORRENTI - IMPEGNI

Esercizio finanziario 2023

MACROAGGREGATI	101	102	103	104	105	106	107	108	109	110	100
Redditi da lavoro dipendente	Imposte e tasse a carico	Acquisto di beni e servizi	Trasferimenti correnti	Trasferimenti di tributi	Fondi perequativi	Interessi passivi	Altre spese per redditi da capitale	Rimborso e poste correttive	Altre spese correnti	Totale	
MISSIONI E PROGRAMMI	101	102	103	104	105	106	107	108	109	110	100
Missione 20 - Fondi e accantonamenti											
Programma 1 - Fondo di riserva	0,00	0,00	0,00	0,00	0,00	0,00	0,00	0,00	0,00	0,00	0,00
Programma 2 - Fondo crediti di dubbia esigibilità	0,00	0,00	0,00	0,00	0,00	0,00	0,00	0,00	0,00	0,00	0,00
Programma 3 - Altri fondi	0,00	0,00	0,00	0,00	0,00	0,00	0,00	0,00	0,00	0,00	0,00
Totale Missione 20 - Fondi e accantonamenti	0,00	0,00	0,00	0,00	0,00	0,00	0,00	0,00	0,00	0,00	0,00
Missione 50 - Debito pubblico											
Programma 1 - Quota interessi ammortamento mutui e prestiti obbligazionari	0,00	0,00	0,00	0,00	0,00	0,00	0,00	0,00	0,00	0,00	0,00
Programma 2 - Quota capitale ammortamento mutui e prestiti obbligazionari	0,00	0,00	0,00	0,00	0,00	0,00	0,00	0,00	0,00	0,00	0,00
Totale Missione 50 - Debito pubblico	0,00	0,00	0,00	0,00	0,00	0,00	0,00	0,00	0,00	0,00	0,00
Missione 60 - Anticipazioni finanziarie											
Programma 1 - Restituzione anticipazione di tesoreria	0,00	0,00	0,00	0,00	0,00	0,00	0,00	0,00	0,00	0,00	0,00
Totale Missione 60 - Anticipazioni finanziarie	0,00	0,00	0,00	0,00	0,00	0,00	0,00	0,00	0,00	0,00	0,00
Totale	303.405,44	30.148,67	1.166.371,63	359.247,40	0,00	0,00	47.415,41	0,00	34.958,78	59.320,21	2.000.867,54

Allegato e) al Rendiconto - Spese per macroaggregati

**PROSPETTO DELLE SPESE DI BILANCIO PER MISSIONI, PROGRAMMI E MACROAGGREGATI
SPESE IN CONTO CAPITALE E SPESE PER INCREMENTO DI ATTIVITA' FINANZIARIE - IMPEGNI**

Esercizio finanziario 2023

MACROAGGREGATI	201	202	203	204	205	200	301	302	303	304	300
	Tributi in conto capitale a carico dell'ente	Investimenti fissi lordi e acquisto di terreni	Contributi agli investimenti	Altri trasferimenti in conto capitale	Altre spese in conto capitale	Totale SPESE IN CONTO CAPITALE	Acquisizioni di attività finanziarie	Concessione crediti di breve termine	Concessione crediti di medio - lungo termine	Altre spese per incremento di attività finanziarie	Totale SPESE PER INCREMENTO DI ATTIVITA' FINANZIARIE
MISSIONI E PROGRAMMI											
Missione 1 - Servizi istituzionali, generali e di gestione											
Programma 1 - Organi istituzionali	0,00	0,00	0,00	0,00	0,00	0,00	0,00	0,00	0,00	0,00	0,00
Programma 2 - Segreteria generale	0,00	0,00	0,00	0,00	0,00	0,00	0,00	0,00	0,00	0,00	0,00
Programma 3 - Gestione economica, finanziaria, programmazione e provveditorato	0,00	0,00	0,00	0,00	0,00	0,00	0,00	0,00	0,00	0,00	0,00
Programma 4 - Gestione delle entrate tributarie e servizi fiscali	0,00	0,00	0,00	0,00	0,00	0,00	0,00	0,00	0,00	0,00	0,00
Programma 5 - Gestione dei beni demaniali e patrimoniali	0,00	2.166.764,82	0,00	0,00	0,00	2.166.764,82	0,00	0,00	0,00	0,00	0,00
Programma 6 - Ufficio tecnico	0,00	0,00	0,00	0,00	0,00	0,00	0,00	0,00	0,00	0,00	0,00
Programma 7 - Elezioni e consultazioni popolari - Anagrafe e stato civile	0,00	0,00	0,00	0,00	0,00	0,00	0,00	0,00	0,00	0,00	0,00
Programma 8 - Statistica e sistemi informativi	0,00	55.507,20	0,00	0,00	0,00	55.507,20	0,00	0,00	0,00	0,00	0,00
Programma 9 - Assistenza tecnico-amministrativa agli enti locali	0,00	0,00	0,00	0,00	0,00	0,00	0,00	0,00	0,00	0,00	0,00
Programma 10 - Risorse umane	0,00	0,00	0,00	0,00	0,00	0,00	0,00	0,00	0,00	0,00	0,00
Programma 11 - Altri servizi generali	0,00	0,00	0,00	0,00	0,00	0,00	0,00	0,00	0,00	0,00	0,00
Totale Missione 1 - Servizi istituzionali, generali e di gestione	0,00	2.222.272,02	0,00	0,00	0,00	2.222.272,02	0,00	0,00	0,00	0,00	0,00
Missione 2 - Giustizia											
Programma 1 - Uffici giudiziari	0,00	0,00	0,00	0,00	0,00	0,00	0,00	0,00	0,00	0,00	0,00
Programma 2 - Casa circondariale e altri servizi	0,00	0,00	0,00	0,00	0,00	0,00	0,00	0,00	0,00	0,00	0,00
Totale Missione 2 - Giustizia	0,00	0,00	0,00	0,00	0,00	0,00	0,00	0,00	0,00	0,00	0,00
Missione 3 - Ordine pubblico e sicurezza											
Programma 1 - Polizia locale e amministrativa	0,00	31.000,00	0,00	0,00	0,00	31.000,00	0,00	0,00	0,00	0,00	0,00
Programma 2 - Sistema integrato di sicurezza urbana	0,00	0,00	0,00	0,00	0,00	0,00	0,00	0,00	0,00	0,00	0,00
Totale Missione 3 - Ordine pubblico e sicurezza	0,00	31.000,00	0,00	0,00	0,00	31.000,00	0,00	0,00	0,00	0,00	0,00

Conto del bilancio 2023 - Comune di Sulzano - Allegato E2 - Spese per macroaggregati impegni conto capitale e attività finanziarie

Allegato e) al Rendiconto - Spese per macroaggregati

**PROSPETTO DELLE SPESE DI BILANCIO PER MISSIONI, PROGRAMMI E MACROAGGREGATI
SPESE IN CONTO CAPITALE E SPESE PER INCREMENTO DI ATTIVITA' FINANZIARIE - IMPEGNI**

Esercizio finanziario 2023

MACROAGGREGATI	201	202	203	204	205	200	301	302	303	304	300
	Tributi in conto capitale a carico dell'ente	Investimenti fissi lordi e acquisto di terreni	Contributi agli investimenti	Altri trasferimenti in conto capitale	Altre spese in conto capitale	Totale SPESE IN CONTO CAPITALE	Acquisizioni di attività finanziarie	Concessione crediti di breve termine	Concessione crediti di medio - lungo termine	Altre spese per incremento di attività finanziarie	Totale SPESE PER INCREMENTO DI ATTIVITA' FINANZIARIE
MISSIONI E PROGRAMMI											
Missione 4 - Istruzione e diritto allo studio											
Programma 1 - Istruzione prescolastica	0,00	0,00	0,00	0,00	0,00	0,00	0,00	0,00	0,00	0,00	0,00
Programma 2 - Altri ordini di istruzione non universitaria	0,00	19.899,87	0,00	0,00	0,00	19.899,87	0,00	0,00	0,00	0,00	0,00
Programma 4 - Istruzione universitaria	0,00	0,00	0,00	0,00	0,00	0,00	0,00	0,00	0,00	0,00	0,00
Programma 5 - Istruzione tecnica superiore	0,00	0,00	0,00	0,00	0,00	0,00	0,00	0,00	0,00	0,00	0,00
Programma 6 - Servizi ausiliari all'istruzione	0,00	0,00	0,00	0,00	0,00	0,00	0,00	0,00	0,00	0,00	0,00
Programma 7 - Diritto allo studio	0,00	0,00	0,00	0,00	0,00	0,00	0,00	0,00	0,00	0,00	0,00
Totale Missione 4 - Istruzione e diritto allo studio	0,00	19.899,87	0,00	0,00	0,00	19.899,87	0,00	0,00	0,00	0,00	0,00
Missione 5 - Tutela e valorizzazione dei beni e attività culturali											
Programma 1 - Valorizzazione dei beni di interesse storico	0,00	0,00	0,00	0,00	0,00	0,00	0,00	0,00	0,00	0,00	0,00
Programma 2 - Attività culturali e interventi diversi nel settore culturale	0,00	20.000,00	35.000,00	0,00	0,00	55.000,00	0,00	0,00	0,00	0,00	0,00
Totale Missione 5 - Tutela e valorizzazione dei beni e attività culturali	0,00	20.000,00	35.000,00	0,00	0,00	55.000,00	0,00	0,00	0,00	0,00	0,00
Missione 6 - Politiche giovanili, sport e tempo libero											
Programma 1 - Sport e tempo libero	0,00	0,00	0,00	0,00	0,00	0,00	0,00	0,00	0,00	0,00	0,00
Programma 2 - Giovani	0,00	0,00	0,00	0,00	0,00	0,00	0,00	0,00	0,00	0,00	0,00
Totale Missione 6 - Politiche giovanili, sport e tempo libero	0,00	0,00	0,00	0,00	0,00	0,00	0,00	0,00	0,00	0,00	0,00
Missione 7 - Turismo											
Programma 1 - Sviluppo e valorizzazione del turismo	0,00	0,00	0,00	0,00	0,00	0,00	0,00	0,00	0,00	0,00	0,00
Totale Missione 7 - Turismo	0,00	0,00	0,00	0,00	0,00	0,00	0,00	0,00	0,00	0,00	0,00
Missione 8 - Assetto del territorio ed edilizia abitativa											
Programma 1 - Urbanistica e assetto del territorio	0,00	10.326,69	0,00	0,00	0,00	10.326,69	0,00	0,00	0,00	0,00	0,00

Conto del bilancio 2023 - Comune di Sulzano - Allegato E2 - Spese per macroaggregati impegni conto capitale e attività finanziarie

Allegato e) al Rendiconto - Spese per macroaggregati

**PROSPETTO DELLE SPESE DI BILANCIO PER MISSIONI, PROGRAMMI E MACROAGGREGATI
SPESE IN CONTO CAPITALE E SPESE PER INCREMENTO DI ATTIVITA' FINANZIARIE - IMPEGNI**

Esercizio finanziario 2023

MACROAGGREGATI	201	202	203	204	205	200	301	302	303	304	300
	Tributi in conto capitale a carico dell'ente	Investimenti fissi lordi e acquisto di terreni	Contributi agli investimenti	Altri trasferimenti in conto capitale	Altre spese in conto capitale	Totale SPESE IN CONTO CAPITALE	Acquisizioni di attività finanziarie	Concessione crediti di breve termine	Concessione crediti di medio - lungo termine	Altre spese per incremento di attività finanziarie	Totale SPESE PER INCREMENTO DI ATTIVITA' FINANZIARIE
MISSIONI E PROGRAMMI											
Programma 2 - Edilizia residenziale pubblica e locale e piani di edilizia economico-popolare	0,00	0,00	0,00	0,00	0,00	0,00	0,00	0,00	0,00	0,00	0,00
Totale Missione 8 - Assetto del territorio ed edilizia abitativa	0,00	10.326,69	0,00	0,00	0,00	10.326,69	0,00	0,00	0,00	0,00	0,00
Missione 9 - Sviluppo sostenibile e tutela del territorio e dell'ambiente											
Programma 1 - Difesa del suolo	0,00	0,00	0,00	0,00	0,00	0,00	0,00	0,00	0,00	0,00	0,00
Programma 2 - Tutela, valorizzazione e recupero ambientale	0,00	233.652,00	0,00	0,00	0,00	233.652,00	0,00	0,00	0,00	0,00	0,00
Programma 3 - Rifiuti	0,00	0,00	0,00	0,00	0,00	0,00	0,00	0,00	0,00	0,00	0,00
Programma 4 - Servizio idrico integrato	0,00	0,00	0,00	0,00	0,00	0,00	0,00	0,00	0,00	0,00	0,00
Programma 5 - Aree protette, parchi naturali, protezione naturalistica e forestazione	0,00	9.751,00	28.637,51	0,00	0,00	38.388,51	0,00	0,00	0,00	0,00	0,00
Programma 6 - Tutela e valorizzazione delle risorse idriche	0,00	0,00	0,00	0,00	0,00	0,00	0,00	0,00	0,00	0,00	0,00
Programma 7 - Sviluppo sostenibile territorio montano piccoli Comuni	0,00	0,00	0,00	0,00	0,00	0,00	0,00	0,00	0,00	0,00	0,00
Programma 8 - Qualità dell'aria e riduzione dell'inquinamento	0,00	0,00	0,00	0,00	0,00	0,00	0,00	0,00	0,00	0,00	0,00
Totale Missione 9 - Sviluppo sostenibile e tutela del territorio e dell'ambiente	0,00	243.403,00	28.637,51	0,00	0,00	272.040,51	0,00	0,00	0,00	0,00	0,00
Missione 10 - Trasporti e diritto alla mobilità											
Programma 1 - Trasporto ferroviario	0,00	0,00	0,00	0,00	0,00	0,00	0,00	0,00	0,00	0,00	0,00
Programma 2 - Trasporto pubblico locale	0,00	0,00	0,00	0,00	0,00	0,00	0,00	0,00	0,00	0,00	0,00
Programma 3 - Trasporto per vie d'acqua	0,00	0,00	0,00	0,00	0,00	0,00	0,00	0,00	0,00	0,00	0,00
Programma 4 - Altre modalità di trasporto	0,00	0,00	0,00	0,00	0,00	0,00	0,00	0,00	0,00	0,00	0,00
Programma 5 - Viabilità e infrastrutture stradali	0,00	56.427,16	0,00	0,00	0,00	56.427,16	0,00	0,00	0,00	0,00	0,00
Totale Missione 10 - Trasporti e diritto alla mobilità	0,00	56.427,16	0,00	0,00	0,00	56.427,16	0,00	0,00	0,00	0,00	0,00
Missione 11 - Soccorso civile											

Allegato e) al Rendiconto - Spese per macroaggregati

**PROSPETTO DELLE SPESE DI BILANCIO PER MISSIONI, PROGRAMMI E MACROAGGREGATI
SPESE IN CONTO CAPITALE E SPESE PER INCREMENTO DI ATTIVITA' FINANZIARIE - IMPEGNI**

Esercizio finanziario 2023

MACROAGGREGATI	201	202	203	204	205	200	301	302	303	304	300
	Tributi in conto capitale a carico dell'ente	Investimenti fissi lordi e acquisto di terreni	Contributi agli investimenti	Altri trasferimenti in conto capitale	Altre spese in conto capitale	Totale SPESE IN CONTO CAPITALE	Acquisizioni di attività finanziarie	Concessione crediti di breve termine	Concessione crediti di medio - lungo termine	Altre spese per incremento di attività finanziarie	Totale SPESE PER INCREMENTO DI ATTIVITA' FINANZIARIE
MISSIONI E PROGRAMMI											
Programma 1 - Sistema di protezione civile	0,00	0,00	0,00	0,00	0,00	0,00	0,00	0,00	0,00	0,00	0,00
Programma 2 - Interventi a seguito di calamità naturali	0,00	0,00	0,00	0,00	0,00	0,00	0,00	0,00	0,00	0,00	0,00
Totale Missione 11 - Soccorso civile	0,00	0,00	0,00	0,00	0,00	0,00	0,00	0,00	0,00	0,00	0,00
Missione 12 - Diritti sociali, politiche sociali e famiglia											
Programma 1 - Interventi per l'infanzia e i minori e per asili nido	0,00	0,00	0,00	0,00	0,00	0,00	0,00	0,00	0,00	0,00	0,00
Programma 2 - Interventi per la disabilità	0,00	0,00	0,00	0,00	0,00	0,00	0,00	0,00	0,00	0,00	0,00
Programma 3 - Interventi per gli anziani	0,00	0,00	0,00	0,00	0,00	0,00	0,00	0,00	0,00	0,00	0,00
Programma 4 - Interventi per soggetti a rischio di esclusione sociale	0,00	0,00	0,00	0,00	0,00	0,00	0,00	0,00	0,00	0,00	0,00
Programma 5 - Interventi per le famiglie	0,00	0,00	0,00	0,00	0,00	0,00	0,00	0,00	0,00	0,00	0,00
Programma 6 - Interventi per il diritto alla casa	0,00	0,00	0,00	0,00	0,00	0,00	0,00	0,00	0,00	0,00	0,00
Programma 7 - Programmazione e governo della rete dei servizi sociosanitari e sociali	0,00	0,00	0,00	0,00	0,00	0,00	0,00	0,00	0,00	0,00	0,00
Programma 8 - Cooperazione e associazionismo	0,00	0,00	0,00	0,00	0,00	0,00	0,00	0,00	0,00	0,00	0,00
Programma 9 - Servizio necroscopico e cimiteriale	0,00	0,00	0,00	0,00	0,00	0,00	0,00	0,00	0,00	0,00	0,00
Totale Missione 12 - Diritti sociali, politiche sociali e famiglia	0,00	0,00	0,00	0,00	0,00	0,00	0,00	0,00	0,00	0,00	0,00
Missione 13 - Tutela della salute											
Programma 1 - Servizio sanitario regionale - finanziamento ordinario corrente per la garanzia dei LEA	0,00	0,00	0,00	0,00	0,00	0,00	0,00	0,00	0,00	0,00	0,00
Programma 2 - Servizio sanitario regionale - finanziamento aggiuntivo corrente per livelli di assistenza superiori ai LEA	0,00	0,00	0,00	0,00	0,00	0,00	0,00	0,00	0,00	0,00	0,00
Programma 3 - Servizio sanitario regionale - finanziamento aggiuntivo corrente per la copertura dello squilibrio di bilancio corrente	0,00	0,00	0,00	0,00	0,00	0,00	0,00	0,00	0,00	0,00	0,00
Programma 4 - Servizio sanitario regionale - ripiano di disavanzi sanitari relativi ad esercizi pregressi	0,00	0,00	0,00	0,00	0,00	0,00	0,00	0,00	0,00	0,00	0,00
Programma 5 - Servizio sanitario regionale - investimenti sanitari	0,00	0,00	0,00	0,00	0,00	0,00	0,00	0,00	0,00	0,00	0,00

Conto del bilancio 2023 - Comune di Sulzano - Allegato E2 - Spese per macroaggregati impegni conto capitale e attività finanziarie

Allegato e) al Rendiconto - Spese per macroaggregati

**PROSPETTO DELLE SPESE DI BILANCIO PER MISSIONI, PROGRAMMI E MACROAGGREGATI
SPESE IN CONTO CAPITALE E SPESE PER INCREMENTO DI ATTIVITA' FINANZIARIE - IMPEGNI**

Esercizio finanziario 2023

MACROAGGREGATI	201	202	203	204	205	200	301	302	303	304	300
	Tributi in conto capitale a carico dell'ente	Investimenti fissi lordi e acquisto di terreni	Contributi agli investimenti	Altri trasferimenti in conto capitale	Altre spese in conto capitale	Totale SPESE IN CONTO CAPITALE	Acquisizioni di attività finanziarie	Concessione crediti di breve termine	Concessione crediti di medio - lungo termine	Altre spese per incremento di attività finanziarie	Totale SPESE PER INCREMENTO DI ATTIVITA' FINANZIARIE
MISSIONI E PROGRAMMI											
Programma 6 - Servizio sanitario regionale - restituzione maggiori gettiti SSN	0,00	0,00	0,00	0,00	0,00	0,00	0,00	0,00	0,00	0,00	0,00
Programma 7 - Ulteriori spese in materia sanitaria	0,00	0,00	0,00	0,00	0,00	0,00	0,00	0,00	0,00	0,00	0,00
Totale Missione 13 - Tutela della salute	0,00	0,00	0,00	0,00	0,00	0,00	0,00	0,00	0,00	0,00	0,00
Missione 14 - Sviluppo economico e competitività											
Programma 1 - Industria PMI e Artigianato	0,00	0,00	0,00	0,00	0,00	0,00	0,00	0,00	0,00	0,00	0,00
Programma 2 - Commercio - reti distributive - tutela dei consumatori	0,00	0,00	0,00	0,00	0,00	0,00	0,00	0,00	0,00	0,00	0,00
Programma 3 - Ricerca e innovazione	0,00	0,00	0,00	0,00	0,00	0,00	0,00	0,00	0,00	0,00	0,00
Programma 4 - Reti e altri servizi di pubblica utilità	0,00	0,00	0,00	0,00	0,00	0,00	0,00	0,00	0,00	0,00	0,00
Totale Missione 14 - Sviluppo economico e competitività	0,00	0,00	0,00	0,00	0,00	0,00	0,00	0,00	0,00	0,00	0,00
Missione 15 - Politiche per il lavoro e la formazione professionale											
Programma 1 - Servizi per lo sviluppo del mercato del lavoro	0,00	0,00	0,00	0,00	0,00	0,00	0,00	0,00	0,00	0,00	0,00
Programma 2 - Formazione professionale	0,00	0,00	0,00	0,00	0,00	0,00	0,00	0,00	0,00	0,00	0,00
Programma 3 - Sostegno all'occupazione	0,00	0,00	0,00	0,00	0,00	0,00	0,00	0,00	0,00	0,00	0,00
Totale Missione 15 - Politiche per il lavoro e la formazione professionale	0,00	0,00	0,00	0,00	0,00	0,00	0,00	0,00	0,00	0,00	0,00
Missione 16 - Agricoltura, politiche agroalimentari e pesca											
Programma 1 - Sviluppo del settore agricolo e del sistema agroalimentare	0,00	0,00	0,00	0,00	0,00	0,00	0,00	0,00	0,00	0,00	0,00
Programma 2 - Caccia e pesca	0,00	0,00	0,00	0,00	0,00	0,00	0,00	0,00	0,00	0,00	0,00
Totale Missione 16 - Agricoltura, politiche agroalimentari e pesca	0,00	0,00	0,00	0,00	0,00	0,00	0,00	0,00	0,00	0,00	0,00
Missione 17 - Energia e diversificazione delle fonti energetiche											
Programma 1 - Fonti energetiche	0,00	0,00	0,00	0,00	0,00	0,00	0,00	0,00	0,00	0,00	0,00

Conto del bilancio 2023 - Comune di Sulzano - Allegato E2 - Spese per macroaggregati impegni conto capitale e attività finanziarie

Allegato e) al Rendiconto - Spese per macroaggregati

**PROSPETTO DELLE SPESE DI BILANCIO PER MISSIONI, PROGRAMMI E MACROAGGREGATI
SPESE IN CONTO CAPITALE E SPESE PER INCREMENTO DI ATTIVITA' FINANZIARIE - IMPEGNI**

Esercizio finanziario 2023

MACROAGGREGATI	201	202	203	204	205	200	301	302	303	304	300
	Tributi in conto capitale a carico dell'ente	Investimenti fissi lordi e acquisto di terreni	Contributi agli investimenti	Altri trasferimenti in conto capitale	Altre spese in conto capitale	Totale SPESE IN CONTO CAPITALE	Acquisizioni di attività finanziarie	Concessione crediti di breve termine	Concessione crediti di medio - lungo termine	Altre spese per incremento di attività finanziarie	Totale SPESE PER INCREMENTO DI ATTIVITA' FINANZIARIE
MISSIONI E PROGRAMMI											
Totale Missione 17 - Energia e diversificazione delle fonti energetiche	0,00	0,00	0,00	0,00	0,00	0,00	0,00	0,00	0,00	0,00	0,00
Missione 18 - Relazioni con le altre autonomie territoriali e locali											
Programma 1 - Relazioni finanziarie con le altre autonomie territoriali	0,00	0,00	0,00	0,00	0,00	0,00	0,00	0,00	0,00	0,00	0,00
Totale Missione 18 - Relazioni con le altre autonomie territoriali e locali	0,00	0,00	0,00	0,00	0,00	0,00	0,00	0,00	0,00	0,00	0,00
Missione 19 - Relazioni internazionali											
Programma 1 - Relazioni internazionali e Cooperazione allo sviluppo	0,00	0,00	0,00	0,00	0,00	0,00	0,00	0,00	0,00	0,00	0,00
Totale Missione 19 - Relazioni internazionali	0,00	0,00	0,00	0,00	0,00	0,00	0,00	0,00	0,00	0,00	0,00
Missione 20 - Fondi e accantonamenti											
Programma 1 - Fondo di riserva	0,00	0,00	0,00	0,00	0,00	0,00	0,00	0,00	0,00	0,00	0,00
Programma 2 - Fondo crediti di dubbia esigibilità	0,00	0,00	0,00	0,00	0,00	0,00	0,00	0,00	0,00	0,00	0,00
Programma 3 - Altri fondi	0,00	0,00	0,00	0,00	0,00	0,00	0,00	0,00	0,00	0,00	0,00
Totale Missione 20 - Fondi e accantonamenti	0,00	0,00	0,00	0,00	0,00	0,00	0,00	0,00	0,00	0,00	0,00
TOTALE MACROAGGREGATI	0,00	2.603.328,74	63.637,51	0,00	0,00	2.666.966,25	0,00	0,00	0,00	0,00	0,00

Allegato e) al Rendiconto - Spese per macroaggregati

**PROSPETTO DELLE SPESE DI BILANCIO PER MISSIONI, PROGRAMMI E MACROAGGREGATI
SPESE PER RIMBORSO DI PRESTITI - IMPEGNI**

Esercizio finanziario 2023

MISSIONI E PROGRAMMI	MACROAGGREGATI	401	402	403	404	Totale
		Rimborso di titoli obbligazionari	Rimborso prestiti a breve termine	Rimborso mutui e altri finanziamenti a medio lungo termine	Rimborso di altre forme di indebitamento	
Missione 50 - Debito pubblico						
Programma 1 - Quota interessi ammortamento mutui e prestiti obbligazionari		0,00	0,00	0,00	0,00	0,00
Programma 2 - Quota capitale ammortamento mutui e prestiti obbligazionari		0,00	0,00	92.323,10	0,00	92.323,10
TOTALE MISSIONE 50 - DEBITO PUBBLICO		0,00	0,00	92.323,10	0,00	92.323,10

Allegato e) al Rendiconto - Spese per macroaggregati

**PROSPETTO DELLE SPESE DI BILANCIO PER MISSIONI, PROGRAMMI E MACROAGGREGATI
SPESE PER SERVIZI PER CONTO TERZI E PARTITE DI GIRO - IMPEGNI**

Esercizio finanziario 2023

MISSIONI E PROGRAMMI	Uscite per partite di giro	Uscite per conto terzi	Totale
MACROAGGREGATI	701	702	700
Missione 99 - Servizi per conto terzi			
Programma 1 - Servizi per conto terzi e Partite di giro	249.965,60	18.423,30	268.388,90
Programma 2 - Anticipazioni per il finanziamento del sistema sanitari	0,00	0,00	0,00
TOTALE MISSIONE 99 - SERVIZI PER CONTO TERZI	249.965,60	18.423,30	268.388,90

Allegato e) al Rendiconto - Spese per macroaggregati

RIEPILOGO SPESE PER TITOLI E MACROAGGREGATI IMPEGNI

Esercizio finanziario 2023

Titoli e macroaggregati di spesa		Totale	- di cui non ricorrenti
TITOLO 1 - Spese correnti			
101	Macroaggregato 1 - Redditi da lavoro dipendente	303.405,44	0,00
102	Macroaggregato 2 - Imposte e tasse a carico dell'ente	30.148,67	0,00
103	Macroaggregato 3 - Acquisto di beni e servizi	1.166.371,63	0,00
104	Macroaggregato 4 - Trasferimenti correnti	359.247,40	0,00
105	Macroaggregato 5 - Trasferimenti di tributi	0,00	0,00
106	Macroaggregato 6 - Fondi perequativi	0,00	0,00
107	Macroaggregato 7 - Interessi passivi	47.415,41	0,00
108	Macroaggregato 8 - Altre spese per redditi da capitale	0,00	0,00
109	Macroaggregato 9 - Rimborsi e poste correttive delle entrate	34.958,78	0,00
110	Macroaggregato 10 - Altre spese correnti	59.320,21	0,00
TOTALE TITOLO 1 - SPESE CORRENTI		2.000.867,54	0,00
TITOLO 2 - Spese in conto capitale			
201	Macroaggregato 1 - Tributi in conto capitale a carico dell'ente	0,00	0,00
202	Macroaggregato 2 - Investimenti fissi lordi e acquisto di terreni	2.603.328,74	2.603.328,74
203	Macroaggregato 3 - Contributi agli investimenti	63.637,51	63.637,51
204	Macroaggregato 4 - Altri trasferimenti in conto capitale	0,00	0,00
205	Macroaggregato 5 - Altre spese in conto capitale	0,00	0,00
TOTALE TITOLO 2 - SPESE IN CONTO CAPITALE		2.666.966,25	2.666.966,25
TITOLO 3 - Spese per incremento attività finanziarie			
301	Macroaggregato 1 - Acquisizioni di attività finanziarie	0,00	0,00
302	Macroaggregato 2 - Concessione crediti di breve termine	0,00	0,00
303	Macroaggregato 3 - Concessione crediti di medio-lungo termine	0,00	0,00
304	Macroaggregato 4 - Altre spese per incremento di attività finanziarie	0,00	0,00

Conto del bilancio 2023 - Comune di Sulzano - Allegato E5 - Riepilogo impegni di spesa per titoli e macroaggregati

Allegato e) al Rendiconto - Spese per macroaggregati

**RIEPILOGO SPESE PER TITOLI E MACROAGGREGATI
IMPEGNI**

Esercizio finanziario 2023

Titoli e macroaggregati di spesa		Totale	- di cui non ricorrenti
TOTALE TITOLO 3 - SPESE PER INCREMENTO ATTIVITÀ FINANZIARIE		0,00	0,00

Titolo 4 - Rimborso Prestiti

401	Macroaggregato 1 - Rimborso di titoli obbligazionari	0,00	0,00
402	Macroaggregato 2 - Rimborso prestiti a breve termine	0,00	0,00
403	Macroaggregato 3 - Rimborso mutui e altri finanziamenti a medio-lungo termine	92.323,10	92.323,10
404	Macroaggregato 4 - Rimborso di altre forme di indebitamento	0,00	0,00
405	Macroaggregato 5 - Fondi per rimborso prestiti	0,00	0,00
TOTALE TITOLO 4 - RIMBORSO PRESTITI		92.323,10	92.323,10

Titolo 5 - Chiusura Anticipazioni ricevute da istituto tesoriere/cassiere

501	Macroaggregato 1 - Chiusura Anticipazioni ricevute da istituto tesoriere/cassiere	0,00	0,00
TOTALE TITOLO 5 - CHIUSURA ANTICIPAZIONI RICEVUTE DA ISTITUTO		0,00	0,00

Titolo 7 - Uscite per conto terzi e partite di giro

701	Macroaggregato 1 - Uscite per partite di giro	249.965,60	0,00
702	Macroaggregato 2 - Uscite per conto terzi	18.423,30	0,00
TOTALE TITOLO 7 - USCITE PER CONTO TERZI E PARTITE DI GIRO		268.388,90	0,00

TOTALE MACROAGGREGATI		5.028.545,79	2.759.289,35
------------------------------	--	---------------------	---------------------

Allegato e) al Rendiconto - Spese per macroaggregati

**PROSPETTO DELLE SPESE DI BILANCIO PER MISSIONI, PROGRAMMI E MACROAGGREGATI
SPESE CORRENTI - PAGAMENTI IN CONTO COMPETENZA**

Esercizio finanziario 2023

MACROAGGREGATI	Redditi da lavoro dipendente	Imposte e tasse a carico	Acquisto di beni e servizi	Trasferimenti correnti	Trasferimenti di tributi	Fondi perequativi	Interessi passivi	Altre spese per redditi da capitale	Rimborsi e poste correttive	Altre spese correnti	Totale
MISSIONI E PROGRAMMI	101	102	103	104	105	106	107	108	109	110	100
Missione 1 - Servizi istituzionali, generali e di gestione											
Programma 1 - Organi istituzionali	0,00	2.335,96	29.435,28	577,56	0,00	0,00	0,00	0,00	0,00	0,00	32.348,80
Programma 2 - Segreteria generale	17.900,91	1.210,62	0,00	23.641,73	0,00	0,00	0,00	0,00	0,00	0,00	42.753,26
Programma 3 - Gestione economica, finanziaria, programmazione e provveditorato	39.783,46	4.163,62	74.347,54	0,00	0,00	0,00	0,00	0,00	0,00	27.154,74	145.449,36
Programma 4 - Gestione delle entrate tributarie e servizi fiscali	35.730,19	2.419,13	0,00	0,00	0,00	0,00	0,00	0,00	21.128,43	0,00	59.277,75
Programma 5 - Gestione dei beni demaniali e patrimoniali	0,00	1.500,00	94.828,94	0,00	0,00	0,00	0,00	0,00	0,00	15.000,00	111.328,94
Programma 6 - Ufficio tecnico	64.464,76	4.275,82	21.130,27	3.904,60	0,00	0,00	0,00	0,00	0,00	0,00	93.775,45
Programma 7 - Elezioni e consultazioni popolari - Anagrafe e stato civile	32.773,68	2.175,46	1.810,00	375,14	0,00	0,00	0,00	0,00	2.558,68	0,00	39.692,96
Programma 8 - Statistica e sistemi informativi	0,00	0,00	31.700,60	0,00	0,00	0,00	0,00	0,00	0,00	0,00	31.700,60
Programma 9 - Assistenza tecnico-amministrativa agli enti locali	0,00	0,00	0,00	0,00	0,00	0,00	0,00	0,00	0,00	0,00	0,00
Programma 10 - Risorse umane	0,00	0,00	0,00	0,00	0,00	0,00	0,00	0,00	0,00	0,00	0,00
Programma 11 - Altri servizi generali	25.071,36	1.508,47	15.008,00	1.666,69	0,00	0,00	0,00	0,00	0,00	0,00	43.254,52
Totale Missione 1 - Servizi istituzionali, generali e di gestione	215.724,36	19.589,08	268.260,63	30.165,72	0,00	0,00	0,00	0,00	23.687,11	42.154,74	599.581,64
Missione 2 - Giustizia											
Programma 1 - Uffici giudiziari	0,00	0,00	0,00	0,00	0,00	0,00	0,00	0,00	0,00	0,00	0,00
Programma 2 - Casa circondariale e altri servizi	0,00	0,00	0,00	0,00	0,00	0,00	0,00	0,00	0,00	0,00	0,00
Totale Missione 2 - Giustizia	0,00	0,00	0,00	0,00	0,00	0,00	0,00	0,00	0,00	0,00	0,00
Missione 3 - Ordine pubblico e sicurezza											
Programma 1 - Polizia locale e amministrativa	48.711,89	3.310,57	5.552,75	0,00	0,00	0,00	0,00	0,00	0,00	0,00	57.575,21
Programma 2 - Sistema integrato di sicurezza urbana	0,00	0,00	0,00	0,00	0,00	0,00	0,00	0,00	0,00	0,00	0,00
Totale Missione 3 - Ordine pubblico e sicurezza	48.711,89	3.310,57	5.552,75	0,00	0,00	0,00	0,00	0,00	0,00	0,00	57.575,21
Missione 4 - Istruzione e diritto allo studio											
Programma 1 - Istruzione prescolastica	0,00	0,00	0,00	119.560,00	0,00	0,00	0,00	0,00	0,00	0,00	119.560,00
Programma 2 - Altri ordini di istruzione non universitaria	0,00	0,00	25.979,87	20.030,00	0,00	0,00	6.397,91	0,00	0,00	0,00	52.407,78

Conto del bilancio 2023 - Comune di Sulzano - Allegato E6 - Spese per macroaggregati pagamenti competenza spesa corrente

Allegato e) al Rendiconto - Spese per macroaggregati

**PROSPETTO DELLE SPESE DI BILANCIO PER MISSIONI, PROGRAMMI E MACROAGGREGATI
SPESE CORRENTI - PAGAMENTI IN CONTO COMPETENZA**

Esercizio finanziario 2023

MACROAGGREGATI	Redditi da lavoro dipendente	Imposte e tasse a carico	101	102	103	104	105	106	107	108	109	110	Totale
				Acquisto di beni e servizi	Trasferimenti correnti	Trasferimenti di tributi	Fondi perequativi	Interessi passivi	Altre spese per redditi da capitale	Rimborsi e poste correttive	Altre spese correnti		
MISSIONI E PROGRAMMI													
Programma 4 - Istruzione universitaria	0,00	0,00	0,00	0,00	0,00	0,00	0,00	0,00	0,00	0,00	0,00	0,00	0,00
Programma 5 - Istruzione tecnica superiore	0,00	0,00	0,00	0,00	0,00	0,00	0,00	0,00	0,00	0,00	0,00	0,00	0,00
Programma 6 - Servizi ausiliari all'istruzione	0,00	0,00	103.209,80	7.862,16	0,00	0,00	0,00	0,00	0,00	0,00	1.700,00	112.771,96	0,00
Programma 7 - Diritto allo studio	0,00	0,00	0,00	0,00	0,00	0,00	0,00	0,00	0,00	0,00	0,00	0,00	0,00
Totale Missione 4 - Istruzione e diritto allo studio	0,00	0,00	129.189,67	147.452,16	0,00	0,00	6.397,91	0,00	0,00	1.700,00	0,00	284.739,74	0,00
Missione 5 - Tutela e valorizzazione dei beni e attività culturali													
Programma 1 - Valorizzazione dei beni di interesse storico	0,00	0,00	0,00	0,00	0,00	0,00	0,00	0,00	0,00	0,00	0,00	0,00	0,00
Programma 2 - Attività culturali e interventi diversi nel settore culturale	0,00	0,00	21.513,88	1.957,00	0,00	0,00	0,00	0,00	0,00	0,00	0,00	0,00	23.470,88
Totale Missione 5 - Tutela e valorizzazione dei beni e attività culturali	0,00	0,00	21.513,88	1.957,00	0,00	0,00	0,00	0,00	0,00	0,00	0,00	0,00	23.470,88
Missione 6 - Politiche giovanili, sport e tempo libero													
Programma 1 - Sport e tempo libero	0,00	0,00	6.214,56	11.491,20	0,00	0,00	714,81	0,00	0,00	0,00	0,00	0,00	18.420,57
Programma 2 - Giovani	0,00	0,00	0,00	0,00	0,00	0,00	0,00	0,00	0,00	0,00	0,00	0,00	0,00
Totale Missione 6 - Politiche giovanili, sport e tempo libero	0,00	0,00	6.214,56	11.491,20	0,00	0,00	714,81	0,00	0,00	0,00	0,00	0,00	18.420,57
Missione 7 - Turismo													
Programma 1 - Sviluppo e valorizzazione del turismo	0,00	0,00	46.521,38	48.666,42	0,00	0,00	0,00	0,00	0,00	0,00	0,00	0,00	95.187,80
Totale Missione 7 - Turismo	0,00	0,00	46.521,38	48.666,42	0,00	0,00	0,00	0,00	0,00	0,00	0,00	0,00	95.187,80
Missione 8 - Assetto del territorio ed edilizia abitativa													
Programma 1 - Urbanistica e assetto del territorio	0,00	0,00	0,00	0,00	0,00	0,00	0,00	0,00	0,00	0,00	0,00	0,00	0,00
Programma 2 - Edilizia residenziale pubblica e locale e piani di edilizia economico-popolare	0,00	0,00	0,00	0,00	0,00	0,00	0,00	0,00	0,00	0,00	0,00	0,00	0,00
Totale Missione 8 - Assetto del territorio ed edilizia abitativa	0,00	0,00	0,00	0,00	0,00	0,00	0,00	0,00	0,00	0,00	0,00	0,00	0,00
Missione 9 - Sviluppo sostenibile e tutela del territorio e dell'ambiente													
Programma 1 - Difesa del suolo	0,00	0,00	0,00	7.000,00	0,00	0,00	0,00	3.395,44	0,00	0,00	0,00	0,00	10.395,44

Conto del bilancio 2023 - Comune di Sulzano - Allegato E6 - Spese per macroaggregati pagamenti competenza spesa corrente

Allegato e) al Rendiconto - Spese per macroaggregati

**PROSPETTO DELLE SPESE DI BILANCIO PER MISSIONI, PROGRAMMI E MACROAGGREGATI
SPESE CORRENTI - PAGAMENTI IN CONTO COMPETENZA**

Esercizio finanziario 2023

MACROAGGREGATI	Redditi da lavoro dipendente	Imposte e tasse a carico	Acquisto di beni e servizi	Trasferimenti correnti	Trasferimenti di tributi	Fondi perequativi	Interessi passivi	Altre spese per redditi da capitale	Rimborși e poste correttive	Altre spese correnti	Totale
	101	102	103	104	105	106	107	108	109	110	100
MISSIONI E PROGRAMMI											
Programma 2 - Tutela, valorizzazione e recupero ambientale	0,00	0,00	10.514,30	341,32	0,00	0,00	0,00	0,00	0,00	0,00	10.855,62
Programma 3 - Rifiuti	33.272,32	7.181,01	192.050,42	0,00	0,00	0,00	0,00	0,00	0,00	0,00	232.503,75
Programma 4 - Servizio idrico integrato	0,00	0,00	0,00	0,00	0,00	0,00	18.420,47	0,00	0,00	0,00	18.420,47
Programma 5 - Aree protette, parchi naturali, protezione naturalistica e forestazione	0,00	0,00	0,00	1.620,41	0,00	0,00	0,00	0,00	0,00	0,00	1.620,41
Programma 6 - Tutela e valorizzazione delle risorse idriche	0,00	0,00	0,00	0,00	0,00	0,00	0,00	0,00	0,00	0,00	0,00
Programma 7 - Sviluppo sostenibile territorio montano piccoli Comuni	0,00	0,00	0,00	0,00	0,00	0,00	0,00	0,00	0,00	0,00	0,00
Programma 8 - Qualità dell'aria e riduzione dell'inquinamento	0,00	0,00	0,00	0,00	0,00	0,00	0,00	0,00	0,00	0,00	0,00
Totale Missione 9 - Sviluppo sostenibile e tutela del territorio e dell'ambiente	33.272,32	7.181,01	202.564,72	8.961,73	0,00	0,00	21.815,91	0,00	0,00	0,00	273.795,69
Missione 10 - Trasporti e diritto alla mobilità											
Programma 1 - Trasporto ferroviario	0,00	0,00	0,00	0,00	0,00	0,00	0,00	0,00	0,00	0,00	0,00
Programma 2 - Trasporto pubblico locale	0,00	0,00	0,00	0,00	0,00	0,00	0,00	0,00	0,00	0,00	0,00
Programma 3 - Trasporto per vie d'acqua	0,00	0,00	0,00	0,00	0,00	0,00	0,00	0,00	0,00	0,00	0,00
Programma 4 - Altre modalità di trasporto	0,00	0,00	0,00	0,00	0,00	0,00	0,00	0,00	0,00	0,00	0,00
Programma 5 - Viabilità e infrastrutture stradali	0,00	0,00	106.082,52	0,00	0,00	0,00	18.486,78	0,00	0,00	1.250,00	125.819,30
Totale Missione 10 - Trasporti e diritto alla mobilità	0,00	0,00	106.082,52	0,00	0,00	0,00	18.486,78	0,00	0,00	1.250,00	125.819,30
Missione 11 - Soccorso civile											
Programma 1 - Sistema di protezione civile	0,00	0,00	4.000,00	3.500,00	0,00	0,00	0,00	0,00	0,00	1.300,00	8.800,00
Programma 2 - Interventi a seguito di calamità naturali	0,00	0,00	0,00	0,00	0,00	0,00	0,00	0,00	0,00	0,00	0,00
Totale Missione 11 - Soccorso civile	0,00	0,00	4.000,00	3.500,00	0,00	0,00	0,00	0,00	0,00	1.300,00	8.800,00
Missione 12 - Diritti sociali, politiche sociali e famiglia											
Programma 1 - Interventi per l'infanzia e i minori e per asili nido	0,00	0,00	0,00	9.387,96	0,00	0,00	0,00	0,00	0,00	0,00	9.387,96
Programma 2 - Interventi per la disabilità	0,00	0,00	139.834,66	17.109,87	0,00	0,00	0,00	0,00	0,00	0,00	156.944,53
Programma 3 - Interventi per gli anziani	0,00	0,00	16.862,46	0,00	0,00	0,00	0,00	0,00	0,00	0,00	16.862,46

Conto del bilancio 2023 - Comune di Sulzano - Allegato E6 - Spese per macroaggregati pagamenti competenza spesa corrente

Allegato e) al Rendiconto - Spese per macroaggregati

**PROSPETTO DELLE SPESE DI BILANCIO PER MISSIONI, PROGRAMMI E MACROAGGREGATI
SPESE CORRENTI - PAGAMENTI IN CONTO COMPETENZA**

Esercizio finanziario 2023

MACROAGGREGATI	Redditi da lavoro dipendente	Imposte e tasse a carico	Acquisto di beni e servizi	Trasferimenti correnti	Trasferimenti di tributi	Fondi perequativi	Interessi passivi	Altre spese per redditi da capitale	Rimborsi e poste correttive	Altre spese correnti	Totale
	101	102	103	104	105	106	107	108	109	110	100
MISSIONI E PROGRAMMI											
Programma 4 - Interventi per soggetti a rischio di esclusione sociale	0,00	0,00	4.210,57	0,00	0,00	0,00	0,00	0,00	0,00	2.500,00	6.710,57
Programma 5 - Interventi per le famiglie	0,00	0,00	0,00	0,00	0,00	0,00	0,00	0,00	0,00	0,00	0,00
Programma 6 - Interventi per il diritto alla casa	0,00	0,00	0,00	0,00	0,00	0,00	0,00	0,00	0,00	0,00	0,00
Programma 7 - Programmazione e governo della rete dei servizi sociosanitari e sociali	0,00	0,00	0,00	0,00	0,00	0,00	0,00	0,00	0,00	0,00	0,00
Programma 8 - Cooperazione e associazionismo	0,00	0,00	0,00	0,00	0,00	0,00	0,00	0,00	0,00	0,00	0,00
Programma 9 - Servizio necroscopico e cimiteriale	0,00	0,00	14.209,48	0,00	0,00	0,00	0,00	0,00	0,00	0,00	14.209,48
Totale Missione 12 - Diritti sociali, politiche sociali e famiglia	0,00	0,00	175.117,17	26.497,83	0,00	0,00	0,00	0,00	0,00	2.500,00	204.115,00

Missione 13 - Tutela della salute

Programma 1 - Servizio sanitario regionale - finanziamento ordinario corrente per la garanzia dei LEA	0,00	0,00	0,00	0,00	0,00	0,00	0,00	0,00	0,00	0,00	0,00
Programma 2 - Servizio sanitario regionale - finanziamento aggiuntivo corrente per livelli di assistenza superiori ai LEA	0,00	0,00	0,00	0,00	0,00	0,00	0,00	0,00	0,00	0,00	0,00
Programma 3 - Servizio sanitario regionale - finanziamento aggiuntivo corrente per la copertura dello squilibrio di bilancio corrente	0,00	0,00	0,00	0,00	0,00	0,00	0,00	0,00	0,00	0,00	0,00
Programma 4 - Servizio sanitario regionale - ripiano di disavanzi sanitari relativi ad esercizi progressi	0,00	0,00	0,00	0,00	0,00	0,00	0,00	0,00	0,00	0,00	0,00
Programma 5 - Servizio sanitario regionale - investimenti sanitari	0,00	0,00	0,00	0,00	0,00	0,00	0,00	0,00	0,00	0,00	0,00
Programma 6 - Servizio sanitario regionale - restituzione maggiori gettiti SSN	0,00	0,00	0,00	0,00	0,00	0,00	0,00	0,00	0,00	0,00	0,00
Programma 7 - Ulteriori spese in materia sanitaria	0,00	0,00	0,00	0,00	0,00	0,00	0,00	0,00	0,00	0,00	0,00
Totale Missione 13 - Tutela della salute	0,00	0,00	0,00	0,00	0,00	0,00	0,00	0,00	0,00	0,00	0,00

Missione 14 - Sviluppo economico e competitività

Programma 1 - Industria PMI e Artigianato	0,00	0,00	0,00	24.393,00	0,00	0,00	0,00	0,00	0,00	0,00	24.393,00
Programma 2 - Commercio - reti distributive - tutela dei consumatori	0,00	0,00	0,00	0,00	0,00	0,00	0,00	0,00	0,00	0,00	0,00
Programma 3 - Ricerca e innovazione	0,00	0,00	0,00	0,00	0,00	0,00	0,00	0,00	0,00	0,00	0,00
Programma 4 - Reti e altri servizi di pubblica utilità	0,00	0,00	4.700,00	0,00	0,00	0,00	0,00	0,00	0,00	0,00	4.700,00

Conto del bilancio 2023 - Comune di Sulzano - Allegato E6 - Spese per macroaggregati pagamenti competenza spesa corrente

Allegato e) al Rendiconto - Spese per macroaggregati

**PROSPETTO DELLE SPESE DI BILANCIO PER MISSIONI, PROGRAMMI E MACROAGGREGATI
SPESE CORRENTI - PAGAMENTI IN CONTO COMPETENZA**

Esercizio finanziario 2023

MACROAGGREGATI	Redditi da lavoro dipendente	Imposte e tasse a carico	Acquisto di beni e servizi	Trasferimenti correnti	Trasferimenti di tributi	Fondi perequativi	Interessi passivi	Altre spese per redditi da capitale	Rimborsi e poste correttive	Altre spese correnti	Totale
	101	102	103	104	105	106	107	108	109	110	100
MISSIONI E PROGRAMMI											
Totale Missione 14 - Sviluppo economico e competitività	0,00	0,00	4.700,00	24.393,00	0,00	0,00	0,00	0,00	0,00	0,00	29.093,00
Missione 15 - Politiche per il lavoro e la formazione professionale											
Programma 1 - Servizi per lo sviluppo del mercato del lavoro	0,00	0,00	0,00	456,16	0,00	0,00	0,00	0,00	0,00	0,00	456,16
Programma 2 - Formazione professionale	0,00	0,00	0,00	0,00	0,00	0,00	0,00	0,00	0,00	0,00	0,00
Programma 3 - Sostegno all'occupazione	0,00	0,00	0,00	0,00	0,00	0,00	0,00	0,00	0,00	0,00	0,00
Totale Missione 15 - Politiche per il lavoro e la formazione professionale	0,00	0,00	0,00	456,16	0,00	0,00	0,00	0,00	0,00	0,00	456,16
Missione 16 - Agricoltura, politiche agroalimentari e pesca											
Programma 1 - Sviluppo del settore agricolo e del sistema agroalimentare	0,00	0,00	0,00	0,00	0,00	0,00	0,00	0,00	0,00	0,00	0,00
Programma 2 - Caccia e pesca	0,00	0,00	0,00	0,00	0,00	0,00	0,00	0,00	0,00	0,00	0,00
Totale Missione 16 - Agricoltura, politiche agroalimentari e pesca	0,00	0,00	0,00	0,00	0,00	0,00	0,00	0,00	0,00	0,00	0,00
Missione 17 - Energia e diversificazione delle fonti energetiche											
Programma 1 - Fonti energetiche	0,00	0,00	0,00	0,00	0,00	0,00	0,00	0,00	0,00	0,00	0,00
Totale Missione 17 - Energia e diversificazione delle fonti energetiche	0,00	0,00	0,00	0,00	0,00	0,00	0,00	0,00	0,00	0,00	0,00
Missione 18 - Relazioni con le altre autonomie territoriali e locali											
Programma 1 - Relazioni finanziarie con le altre autonomie territoriali	0,00	0,00	0,00	0,00	0,00	0,00	0,00	0,00	0,00	0,00	0,00
Totale Missione 18 - Relazioni con le altre autonomie territoriali e locali	0,00	0,00	0,00	0,00	0,00	0,00	0,00	0,00	0,00	0,00	0,00
Missione 19 - Relazioni internazionali											
Programma 1 - Relazioni internazionali e Cooperazione allo sviluppo	0,00	0,00	0,00	0,00	0,00	0,00	0,00	0,00	0,00	0,00	0,00
Totale Missione 19 - Relazioni internazionali	0,00	0,00	0,00	0,00	0,00	0,00	0,00	0,00	0,00	0,00	0,00

Conto del bilancio 2023 - Comune di Sulzano - Allegato E6 - Spese per macroaggregati pagamenti competenza spesa corrente

Allegato e) al Rendiconto - Spese per macroaggregati

**PROSPETTO DELLE SPESE DI BILANCIO PER MISSIONI, PROGRAMMI E MACROAGGREGATI
SPESE CORRENTI - PAGAMENTI IN CONTO COMPETENZA**

Esercizio finanziario 2023

MACROAGGREGATI	101	102	103	104	105	106	107	108	109	110	100
MISSIONI E PROGRAMMI	Redditi da lavoro dipendente	Imposte e tasse a carico	Acquisto di beni e servizi	Trasferimenti correnti	Trasferimenti di tributi	Fondi perequativi	Interessi passivi	Altre spese per redditi da capitale	Rimborsi e poste correttive	Altre spese correnti	Totale
Missione 20 - Fondi e accantonamenti											
Programma 1 - Fondo di riserva	0,00	0,00	0,00	0,00	0,00	0,00	0,00	0,00	0,00	0,00	0,00
Programma 2 - Fondo crediti di dubbia esigibilità	0,00	0,00	0,00	0,00	0,00	0,00	0,00	0,00	0,00	0,00	0,00
Programma 3 - Altri fondi	0,00	0,00	0,00	0,00	0,00	0,00	0,00	0,00	0,00	0,00	0,00
Totale Missione 20 - Fondi e accantonamenti	0,00	0,00	0,00	0,00	0,00	0,00	0,00	0,00	0,00	0,00	0,00
Missione 50 - Debito pubblico											
Programma 1 - Quota interessi ammortamento mutui e prestiti obbligazionari	0,00	0,00	0,00	0,00	0,00	0,00	0,00	0,00	0,00	0,00	0,00
Programma 2 - Quota capitale ammortamento mutui e prestiti obbligazionari	0,00	0,00	0,00	0,00	0,00	0,00	0,00	0,00	0,00	0,00	0,00
Totale Missione 50 - Debito pubblico	0,00	0,00	0,00	0,00	0,00	0,00	0,00	0,00	0,00	0,00	0,00
Missione 60 - Anticipazioni finanziarie											
Programma 1 - Restituzione anticipazione di tesoreria	0,00	0,00	0,00	0,00	0,00	0,00	0,00	0,00	0,00	0,00	0,00
Totale Missione 60 - Anticipazioni finanziarie	0,00	0,00	0,00	0,00	0,00	0,00	0,00	0,00	0,00	0,00	0,00
Totale	297.708,57	30.080,66	969.717,28	303.541,22	0,00	0,00	47.415,41	0,00	23.687,11	48.904,74	1.721.054,99

Allegato e) al Rendiconto - Spese per macroaggregati

**PROSPETTO DELLE SPESE DI BILANCIO PER MISSIONI, PROGRAMMI E MACROAGGREGATI
SPESE IN CONTO CAPITALE E SPESE PER INCREMENTO DI ATTIVITA' FINANZIARIE
PAGAMENTI IN CONTO COMPETENZA - Esercizio finanziario 2023**

MACROAGGREGATI	201	202	203	204	205	200	301	302	303	304	300
	Tributi in conto capitale a carico dell'ente	Investimenti fissi lordi e acquisto di terreni	Contributi agli investimenti	Altri trasferimenti in conto capitale	Altre spese in conto capitale	Totale SPESE IN CONTO CAPITALE	Acquisizioni di attività finanziarie	Concessione crediti di breve termine	Concessione crediti di medio - lungo termine	Altre spese per incremento di attività finanziarie	Totale SPESE PER INCREMENTO DI ATTIVITA' FINANZIARIE
MISSIONI E PROGRAMMI											
	Missione 1 - Servizi istituzionali, generali e di gestione										
Programma 1 - Organi istituzionali	0,00	0,00	0,00	0,00	0,00	0,00	0,00	0,00	0,00	0,00	0,00
Programma 2 - Segreteria generale	0,00	0,00	0,00	0,00	0,00	0,00	0,00	0,00	0,00	0,00	0,00
Programma 3 - Gestione economica, finanziaria, programmazione e provveditorato	0,00	0,00	0,00	0,00	0,00	0,00	0,00	0,00	0,00	0,00	0,00
Programma 4 - Gestione delle entrate tributarie e servizi fiscali	0,00	0,00	0,00	0,00	0,00	0,00	0,00	0,00	0,00	0,00	0,00
Programma 5 - Gestione dei beni demaniali e patrimoniali	0,00	618.480,68	0,00	0,00	0,00	618.480,68	0,00	0,00	0,00	0,00	0,00
Programma 6 - Ufficio tecnico	0,00	0,00	0,00	0,00	0,00	0,00	0,00	0,00	0,00	0,00	0,00
Programma 7 - Elezioni e consultazioni popolari - Anagrafe e stato civile	0,00	0,00	0,00	0,00	0,00	0,00	0,00	0,00	0,00	0,00	0,00
Programma 8 - Statistica e sistemi informativi	0,00	14.408,20	0,00	0,00	0,00	14.408,20	0,00	0,00	0,00	0,00	0,00
Programma 9 - Assistenza tecnico-amministrativa agli enti locali	0,00	0,00	0,00	0,00	0,00	0,00	0,00	0,00	0,00	0,00	0,00
Programma 10 - Risorse umane	0,00	0,00	0,00	0,00	0,00	0,00	0,00	0,00	0,00	0,00	0,00
Programma 11 - Altri servizi generali	0,00	0,00	0,00	0,00	0,00	0,00	0,00	0,00	0,00	0,00	0,00
Totale Missione 1 - Servizi istituzionali, generali e di gestione	0,00	632.888,88	0,00	0,00	0,00	632.888,88	0,00	0,00	0,00	0,00	0,00
	Missione 2 - Giustizia										
Programma 1 - Uffici giudiziari	0,00	0,00	0,00	0,00	0,00	0,00	0,00	0,00	0,00	0,00	0,00
Programma 2 - Casa circondariale e altri servizi	0,00	0,00	0,00	0,00	0,00	0,00	0,00	0,00	0,00	0,00	0,00
Totale Missione 2 - Giustizia	0,00	0,00	0,00	0,00	0,00	0,00	0,00	0,00	0,00	0,00	0,00
	Missione 3 - Ordine pubblico e sicurezza										
Programma 1 - Polizia locale e amministrativa	0,00	27.675,00	0,00	0,00	0,00	27.675,00	0,00	0,00	0,00	0,00	0,00
Programma 2 - Sistema integrato di sicurezza urbana	0,00	0,00	0,00	0,00	0,00	0,00	0,00	0,00	0,00	0,00	0,00
Totale Missione 3 - Ordine pubblico e sicurezza	0,00	27.675,00	0,00	0,00	0,00	27.675,00	0,00	0,00	0,00	0,00	0,00

Conto del bilancio 2023 - Comune di Sulzano - Allegato E7 - Spese per macroaggregati pagamenti competenza conto capitale e attività finanziarie

Allegato e) al Rendiconto - Spese per macroaggregati

**PROSPETTO DELLE SPESE DI BILANCIO PER MISSIONI, PROGRAMMI E MACROAGGREGATI
SPESE IN CONTO CAPITALE E SPESE PER INCREMENTO DI ATTIVITA' FINANZIARIE
PAGAMENTI IN CONTO COMPETENZA - Esercizio finanziario 2023**

MACROAGGREGATI	201	202	203	204	205	200	301	302	303	304	300
	Tributi in conto capitale a carico dell'ente	Investimenti fissi lordi e acquisto di terreni	Contributi agli investimenti	Altri trasferimenti in conto capitale	Altre spese in conto capitale	Totale SPESE IN CONTO CAPITALE	Acquisizioni di attività finanziarie	Concessione crediti di breve termine	Concessione crediti di medio - lungo termine	Altre spese per incremento di attività finanziarie	Totale SPESE PER INCREMENTO DI ATTIVITA' FINANZIARIE
MISSIONI E PROGRAMMI											
Missione 4 - Istruzione e diritto allo studio											
Programma 1 - Istruzione prescolastica	0,00	0,00	0,00	0,00	0,00	0,00	0,00	0,00	0,00	0,00	0,00
Programma 2 - Altri ordini di istruzione non universitaria	0,00	16.440,68	0,00	0,00	0,00	16.440,68	0,00	0,00	0,00	0,00	0,00
Programma 4 - Istruzione universitaria	0,00	0,00	0,00	0,00	0,00	0,00	0,00	0,00	0,00	0,00	0,00
Programma 5 - Istruzione tecnica superiore	0,00	0,00	0,00	0,00	0,00	0,00	0,00	0,00	0,00	0,00	0,00
Programma 6 - Servizi ausiliari all'istruzione	0,00	0,00	0,00	0,00	0,00	0,00	0,00	0,00	0,00	0,00	0,00
Programma 7 - Diritto allo studio	0,00	0,00	0,00	0,00	0,00	0,00	0,00	0,00	0,00	0,00	0,00
Totale Missione 4 - Istruzione e diritto allo studio	0,00	16.440,68	0,00	0,00	0,00	16.440,68	0,00	0,00	0,00	0,00	0,00
Missione 5 - Tutela e valorizzazione dei beni e attività culturali											
Programma 1 - Valorizzazione dei beni di interesse storico	0,00	0,00	0,00	0,00	0,00	0,00	0,00	0,00	0,00	0,00	0,00
Programma 2 - Attività culturali e interventi diversi nel settore culturale	0,00	20.000,00	21.000,00	0,00	0,00	41.000,00	0,00	0,00	0,00	0,00	0,00
Totale Missione 5 - Tutela e valorizzazione dei beni e attività culturali	0,00	20.000,00	21.000,00	0,00	0,00	41.000,00	0,00	0,00	0,00	0,00	0,00
Missione 6 - Politiche giovanili, sport e tempo libero											
Programma 1 - Sport e tempo libero	0,00	0,00	0,00	0,00	0,00	0,00	0,00	0,00	0,00	0,00	0,00
Programma 2 - Giovani	0,00	0,00	0,00	0,00	0,00	0,00	0,00	0,00	0,00	0,00	0,00
Totale Missione 6 - Politiche giovanili, sport e tempo libero	0,00	0,00	0,00	0,00	0,00	0,00	0,00	0,00	0,00	0,00	0,00
Missione 7 - Turismo											
Programma 1 - Sviluppo e valorizzazione del turismo	0,00	0,00	0,00	0,00	0,00	0,00	0,00	0,00	0,00	0,00	0,00
Totale Missione 7 - Turismo	0,00	0,00	0,00	0,00	0,00	0,00	0,00	0,00	0,00	0,00	0,00
Missione 8 - Assetto del territorio ed edilizia abitativa											
Programma 1 - Urbanistica e assetto del territorio	0,00	0,00	0,00	0,00	0,00	0,00	0,00	0,00	0,00	0,00	0,00

Conto del bilancio 2023 - Comune di Sulzano - Allegato E7 - Spese per macroaggregati pagamenti competenza conto capitale e attività finanziarie

Allegato e) al Rendiconto - Spese per macroaggregati

**PROSPETTO DELLE SPESE DI BILANCIO PER MISSIONI, PROGRAMMI E MACROAGGREGATI
SPESE IN CONTO CAPITALE E SPESE PER INCREMENTO DI ATTIVITA' FINANZIARIE
PAGAMENTI IN CONTO COMPETENZA - Esercizio finanziario 2023**

MACROAGGREGATI	201	202	203	204	205	200	301	302	303	304	300
	Tributi in conto capitale a carico dell'ente	Investimenti fissi lordi e acquisto di terreni	Contributi agli investimenti	Altri trasferimenti in conto capitale	Altre spese in conto capitale	Totale SPESE IN CONTO CAPITALE	Acquisizioni di attività finanziarie	Concessione crediti di breve termine	Concessione crediti di medio - lungo termine	Altre spese per incremento di attività finanziarie	Totale SPESE PER INCREMENTO DI ATTIVITA' FINANZIARIE
MISSIONI E PROGRAMMI											
Programma 2 - Edilizia residenziale pubblica e locale e piani di edilizia economico-popolare	0,00	0,00	0,00	0,00	0,00	0,00	0,00	0,00	0,00	0,00	0,00
Totale Missione 8 - Assetto del territorio ed edilizia abitativa	0,00	0,00	0,00	0,00	0,00	0,00	0,00	0,00	0,00	0,00	0,00
Missione 9 - Sviluppo sostenibile e tutela del territorio e dell'ambiente											
Programma 1 - Difesa del suolo	0,00	0,00	0,00	0,00	0,00	0,00	0,00	0,00	0,00	0,00	0,00
Programma 2 - Tutela, valorizzazione e recupero ambientale	0,00	6.622,72	0,00	0,00	0,00	6.622,72	0,00	0,00	0,00	0,00	0,00
Programma 3 - Rifiuti	0,00	0,00	0,00	0,00	0,00	0,00	0,00	0,00	0,00	0,00	0,00
Programma 4 - Servizio idrico integrato	0,00	0,00	0,00	0,00	0,00	0,00	0,00	0,00	0,00	0,00	0,00
Programma 5 - Aree protette, parchi naturali, protezione naturalistica e forestazione	0,00	9.751,00	28.637,51	0,00	0,00	38.388,51	0,00	0,00	0,00	0,00	0,00
Programma 6 - Tutela e valorizzazione delle risorse idriche	0,00	0,00	0,00	0,00	0,00	0,00	0,00	0,00	0,00	0,00	0,00
Programma 7 - Sviluppo sostenibile territorio montano piccoli Comuni	0,00	0,00	0,00	0,00	0,00	0,00	0,00	0,00	0,00	0,00	0,00
Programma 8 - Qualità dell'aria e riduzione dell'inquinamento	0,00	0,00	0,00	0,00	0,00	0,00	0,00	0,00	0,00	0,00	0,00
Totale Missione 9 - Sviluppo sostenibile e tutela del territorio e dell'ambiente	0,00	16.373,72	28.637,51	0,00	0,00	45.011,23	0,00	0,00	0,00	0,00	0,00
Missione 10 - Trasporti e diritto alla mobilità											
Programma 1 - Trasporto ferroviario	0,00	0,00	0,00	0,00	0,00	0,00	0,00	0,00	0,00	0,00	0,00
Programma 2 - Trasporto pubblico locale	0,00	0,00	0,00	0,00	0,00	0,00	0,00	0,00	0,00	0,00	0,00
Programma 3 - Trasporto per vie d'acqua	0,00	0,00	0,00	0,00	0,00	0,00	0,00	0,00	0,00	0,00	0,00
Programma 4 - Altre modalità di trasporto	0,00	0,00	0,00	0,00	0,00	0,00	0,00	0,00	0,00	0,00	0,00
Programma 5 - Viabilità e infrastrutture stradali	0,00	10.858,00	0,00	0,00	0,00	10.858,00	0,00	0,00	0,00	0,00	0,00
Totale Missione 10 - Trasporti e diritto alla mobilità	0,00	10.858,00	0,00	0,00	0,00	10.858,00	0,00	0,00	0,00	0,00	0,00

Missione 11 - Soccorso civile

Conto del bilancio 2023 - Comune di Sulzano - Allegato E7 - Spese per macroaggregati pagamenti competenza conto capitale e attività finanziarie

Allegato e) al Rendiconto - Spese per macroaggregati

**PROSPETTO DELLE SPESE DI BILANCIO PER MISSIONI, PROGRAMMI E MACROAGGREGATI
SPESE IN CONTO CAPITALE E SPESE PER INCREMENTO DI ATTIVITA' FINANZIARIE
PAGAMENTI IN CONTO COMPETENZA - Esercizio finanziario 2023**

MACROAGGREGATI	201	202	203	204	205	200	301	302	303	304	300
	Tributi in conto capitale a carico dell'ente	Investimenti fissi lordi e acquisto di terreni	Contributi agli investimenti	Altri trasferimenti in conto capitale	Altre spese in conto capitale	Totale SPESE IN CONTO CAPITALE	Acquisizioni di attività finanziarie	Concessione crediti di breve termine	Concessione crediti di medio - lungo termine	Altre spese per incremento di attività finanziarie	Totale SPESE PER INCREMENTO DI ATTIVITA' FINANZIARIE
MISSIONI E PROGRAMMI											
Programma 1 - Sistema di protezione civile	0,00	0,00	0,00	0,00	0,00	0,00	0,00	0,00	0,00	0,00	0,00
Programma 2 - Interventi a seguito di calamità naturali	0,00	0,00	0,00	0,00	0,00	0,00	0,00	0,00	0,00	0,00	0,00
Totale Missione 11 - Soccorso civile	0,00	0,00	0,00	0,00	0,00	0,00	0,00	0,00	0,00	0,00	0,00
Missione 12 - Diritti sociali, politiche sociali e famiglia											
Programma 1 - Interventi per l'infanzia e i minori e per asili nido	0,00	0,00	0,00	0,00	0,00	0,00	0,00	0,00	0,00	0,00	0,00
Programma 2 - Interventi per la disabilità	0,00	0,00	0,00	0,00	0,00	0,00	0,00	0,00	0,00	0,00	0,00
Programma 3 - Interventi per gli anziani	0,00	0,00	0,00	0,00	0,00	0,00	0,00	0,00	0,00	0,00	0,00
Programma 4 - Interventi per soggetti a rischio di esclusione sociale	0,00	0,00	0,00	0,00	0,00	0,00	0,00	0,00	0,00	0,00	0,00
Programma 5 - Interventi per le famiglie	0,00	0,00	0,00	0,00	0,00	0,00	0,00	0,00	0,00	0,00	0,00
Programma 6 - Interventi per il diritto alla casa	0,00	0,00	0,00	0,00	0,00	0,00	0,00	0,00	0,00	0,00	0,00
Programma 7 - Programmazione e governo della rete dei servizi sociosanitari e sociali	0,00	0,00	0,00	0,00	0,00	0,00	0,00	0,00	0,00	0,00	0,00
Programma 8 - Cooperazione e associazionismo	0,00	0,00	0,00	0,00	0,00	0,00	0,00	0,00	0,00	0,00	0,00
Programma 9 - Servizio necroscopico e cimiteriale	0,00	0,00	0,00	0,00	0,00	0,00	0,00	0,00	0,00	0,00	0,00
Totale Missione 12 - Diritti sociali, politiche sociali e famiglia	0,00	0,00	0,00	0,00	0,00	0,00	0,00	0,00	0,00	0,00	0,00
Missione 13 - Tutela della salute											
Programma 1 - Servizio sanitario regionale - finanziamento ordinario corrente per la garanzia dei LEA	0,00	0,00	0,00	0,00	0,00	0,00	0,00	0,00	0,00	0,00	0,00
Programma 2 - Servizio sanitario regionale - finanziamento aggiuntivo corrente per livelli di assistenza superiori ai LEA	0,00	0,00	0,00	0,00	0,00	0,00	0,00	0,00	0,00	0,00	0,00
Programma 3 - Servizio sanitario regionale - finanziamento aggiuntivo corrente per la copertura dello squilibrio di bilancio corrente	0,00	0,00	0,00	0,00	0,00	0,00	0,00	0,00	0,00	0,00	0,00
Programma 4 - Servizio sanitario regionale - ripiano di disavanzi sanitari relativi ad esercizi pregressi	0,00	0,00	0,00	0,00	0,00	0,00	0,00	0,00	0,00	0,00	0,00
Programma 5 - Servizio sanitario regionale - investimenti sanitari	0,00	0,00	0,00	0,00	0,00	0,00	0,00	0,00	0,00	0,00	0,00

Conto del bilancio 2023 - Comune di Sulzano - Allegato E7 - Spese per macroaggregati pagamenti competenza conto capitale e attività finanziarie

Allegato e) al Rendiconto - Spese per macroaggregati

**PROSPETTO DELLE SPESE DI BILANCIO PER MISSIONI, PROGRAMMI E MACROAGGREGATI
SPESE IN CONTO CAPITALE E SPESE PER INCREMENTO DI ATTIVITA' FINANZIARIE
PAGAMENTI IN CONTO COMPETENZA - Esercizio finanziario 2023**

MACROAGGREGATI	201	202	203	204	205	200	301	302	303	304	300
	Tributi in conto capitale a carico dell'ente	Investimenti fissi lordi e acquisto di terreni	Contributi agli investimenti	Altri trasferimenti in conto capitale	Altre spese in conto capitale	Totale SPESE IN CONTO CAPITALE	Acquisizioni di attività finanziarie	Concessione crediti di breve termine	Concessione crediti di medio - lungo termine	Altre spese per incremento di attività finanziarie	Totale SPESE PER INCREMENTO DI ATTIVITA' FINANZIARIE
MISSIONI E PROGRAMMI											
Programma 6 - Servizio sanitario regionale - restituzione maggiori gettiti SSN	0,00	0,00	0,00	0,00	0,00	0,00	0,00	0,00	0,00	0,00	0,00
Programma 7 - Ulteriori spese in materia sanitaria	0,00	0,00	0,00	0,00	0,00	0,00	0,00	0,00	0,00	0,00	0,00
Totale Missione 13 - Tutela della salute	0,00	0,00	0,00	0,00	0,00	0,00	0,00	0,00	0,00	0,00	0,00
Missione 14 - Sviluppo economico e competitività											
Programma 1 - Industria PMI e Artigianato	0,00	0,00	0,00	0,00	0,00	0,00	0,00	0,00	0,00	0,00	0,00
Programma 2 - Commercio - reti distributive - tutela dei consumatori	0,00	0,00	0,00	0,00	0,00	0,00	0,00	0,00	0,00	0,00	0,00
Programma 3 - Ricerca e innovazione	0,00	0,00	0,00	0,00	0,00	0,00	0,00	0,00	0,00	0,00	0,00
Programma 4 - Reti e altri servizi di pubblica utilità	0,00	0,00	0,00	0,00	0,00	0,00	0,00	0,00	0,00	0,00	0,00
Totale Missione 14 - Sviluppo economico e competitività	0,00	0,00	0,00	0,00	0,00	0,00	0,00	0,00	0,00	0,00	0,00
Missione 15 - Politiche per il lavoro e la formazione professionale											
Programma 1 - Servizi per lo sviluppo del mercato del lavoro	0,00	0,00	0,00	0,00	0,00	0,00	0,00	0,00	0,00	0,00	0,00
Programma 2 - Formazione professionale	0,00	0,00	0,00	0,00	0,00	0,00	0,00	0,00	0,00	0,00	0,00
Programma 3 - Sostegno all'occupazione	0,00	0,00	0,00	0,00	0,00	0,00	0,00	0,00	0,00	0,00	0,00
Totale Missione 15 - Politiche per il lavoro e la formazione professionale	0,00	0,00	0,00	0,00	0,00	0,00	0,00	0,00	0,00	0,00	0,00
Missione 16 - Agricoltura, politiche agroalimentari e pesca											
Programma 1 - Sviluppo del settore agricolo e del sistema agroalimentare	0,00	0,00	0,00	0,00	0,00	0,00	0,00	0,00	0,00	0,00	0,00
Programma 2 - Caccia e pesca	0,00	0,00	0,00	0,00	0,00	0,00	0,00	0,00	0,00	0,00	0,00
Totale Missione 16 - Agricoltura, politiche agroalimentari e pesca	0,00	0,00	0,00	0,00	0,00	0,00	0,00	0,00	0,00	0,00	0,00
Missione 17 - Energia e diversificazione delle fonti energetiche											
Programma 1 - Fonti energetiche	0,00	0,00	0,00	0,00	0,00	0,00	0,00	0,00	0,00	0,00	0,00

Conto del bilancio 2023 - Comune di Sulzano - Allegato E7 - Spese per macroaggregati pagamenti competenza conto capitale e attività finanziarie

Allegato e) al Rendiconto - Spese per macroaggregati

**PROSPETTO DELLE SPESE DI BILANCIO PER MISSIONI, PROGRAMMI E MACROAGGREGATI
SPESE IN CONTO CAPITALE E SPESE PER INCREMENTO DI ATTIVITA' FINANZIARIE
PAGAMENTI IN CONTO COMPETENZA - Esercizio finanziario 2023**

MACROAGGREGATI	201	202	203	204	205	200	301	302	303	304	300
	Tributi in conto capitale a carico dell'ente	Investimenti fissi lordi e acquisto di terreni	Contributi agli investimenti	Altri trasferimenti in conto capitale	Altre spese in conto capitale	Totale SPESE IN CONTO CAPITALE	Acquisizioni di attività finanziarie	Concessione crediti di breve termine	Concessione crediti di medio - lungo termine	Altre spese per incremento di attività finanziarie	Totale SPESE PER INCREMENTO DI ATTIVITA' FINANZIARIE
MISSIONI E PROGRAMMI											
Totale Missione 17 - Energia e diversificazione delle fonti energetiche	0,00	0,00	0,00	0,00	0,00	0,00	0,00	0,00	0,00	0,00	0,00
Missione 18 - Relazioni con le altre autonomie territoriali e locali											
Programma 1 - Relazioni finanziarie con le altre autonomie territoriali	0,00	0,00	0,00	0,00	0,00	0,00	0,00	0,00	0,00	0,00	0,00
Totale Missione 18 - Relazioni con le altre autonomie territoriali e locali	0,00	0,00	0,00	0,00	0,00	0,00	0,00	0,00	0,00	0,00	0,00
Missione 19 - Relazioni internazionali											
Programma 1 - Relazioni internazionali e Cooperazione allo sviluppo	0,00	0,00	0,00	0,00	0,00	0,00	0,00	0,00	0,00	0,00	0,00
Totale Missione 19 - Relazioni internazionali	0,00	0,00	0,00	0,00	0,00	0,00	0,00	0,00	0,00	0,00	0,00
Missione 20 - Fondi e accantonamenti											
Programma 1 - Fondo di riserva	0,00	0,00	0,00	0,00	0,00	0,00	0,00	0,00	0,00	0,00	0,00
Programma 2 - Fondo crediti di dubbia esigibilità	0,00	0,00	0,00	0,00	0,00	0,00	0,00	0,00	0,00	0,00	0,00
Programma 3 - Altri fondi	0,00	0,00	0,00	0,00	0,00	0,00	0,00	0,00	0,00	0,00	0,00
Totale Missione 20 - Fondi e accantonamenti	0,00	0,00	0,00	0,00	0,00	0,00	0,00	0,00	0,00	0,00	0,00
TOTALE MACROAGGREGATI	0,00	724.236,28	49.637,51	0,00	0,00	773.873,79	0,00	0,00	0,00	0,00	0,00

Conto del bilancio 2023 - Comune di Sulzano - Allegato E7 - Spese per macroaggregati pagamenti competenza conto capitale e attività finanziarie

Allegato e) al Rendiconto - Spese per macroaggregati

**PROSPETTO DELLE SPESE DI BILANCIO PER MISSIONI, PROGRAMMI E MACROAGGREGATI
SPESE PER RIMBORSO DI PRESTITI - PAGAMENTI IN CONTO COMPETENZA**

Esercizio finanziario 2023

MISSIONI E PROGRAMMI	MACROAGGREGATI	401	402	403	404	Totale
		Rimborso di titoli obbligazionari	Rimborso prestiti a breve termine	Rimborso mutui e altri finanziamenti a medio lungo termine	Rimborso di altre forme di indebitamento	
Missione 50 - Debito pubblico						
Programma 1 - Quota interessi ammortamento mutui e prestiti obbligazionari		0,00	0,00	0,00	0,00	0,00
Programma 2 - Quota capitale ammortamento mutui e prestiti obbligazionari		0,00	0,00	92.323,10	0,00	92.323,10
TOTALE MISSIONE 50 - DEBITO PUBBLICO		0,00	0,00	92.323,10	0,00	92.323,10

Allegato e) al Rendiconto - Spese per macroaggregati

**PROSPETTO DELLE SPESE DI BILANCIO PER MISSIONI, PROGRAMMI E MACROAGGREGATI
SPESE PER SERVIZI PER CONTO TERZI E PARTITE DI GIRO - PAGAMENTI IN CONTO COMPETENZA**

Esercizio finanziario 2023

MISSIONI E PROGRAMMI	Uscite per partite di giro 701	Uscite per conto terzi 702	Totale 700
MACROAGGREGATI			
Missione 99 - Servizi per conto terzi			
Programma 1 - Servizi per conto terzi e Partite di giro	232.278,39	18.104,29	250.382,68
Programma 2 - Anticipazioni per il finanziamento del sistema sanitari	0,00	0,00	0,00
TOTALE MISSIONE 99 - SERVIZI PER CONTO TERZI	232.278,39	18.104,29	250.382,68

Allegato e) al Rendiconto - Spese per macroaggregati

**RIEPILOGO SPESE PER TITOLI E MACROAGGREGATI
PAGAMENTI IN CONTO COMPETENZA**

Esercizio finanziario 2023

Titoli e macroaggregati di spesa		Totale	- di cui non ricorrenti
TITOLO 1 - Spese correnti			
101	Macroaggregato 1 - Redditi da lavoro dipendente	297.708,57	0,00
102	Macroaggregato 2 - Imposte e tasse a carico dell'ente	30.080,66	0,00
103	Macroaggregato 3 - Acquisto di beni e servizi	969.717,28	0,00
104	Macroaggregato 4 - Trasferimenti correnti	303.541,22	0,00
105	Macroaggregato 5 - Trasferimenti di tributi	0,00	0,00
106	Macroaggregato 6 - Fondi perequativi	0,00	0,00
107	Macroaggregato 7 - Interessi passivi	47.415,41	0,00
108	Macroaggregato 8 - Altre spese per redditi da capitale	0,00	0,00
109	Macroaggregato 9 - Rimborsi e poste correttive delle entrate	23.687,11	0,00
110	Macroaggregato 10 - Altre spese correnti	48.904,74	0,00
TOTALE TITOLO 1 - SPESE CORRENTI		1.721.054,99	0,00
TITOLO 2 - Spese in conto capitale			
201	Macroaggregato 1 - Tributi in conto capitale a carico dell'ente	0,00	0,00
202	Macroaggregato 2 - Investimenti fissi lordi e acquisto di terreni	724.236,28	724.236,28
203	Macroaggregato 3 - Contributi agli investimenti	49.637,51	49.637,51
204	Macroaggregato 4 - Altri trasferimenti in conto capitale	0,00	0,00
205	Macroaggregato 5 - Altre spese in conto capitale	0,00	0,00
TOTALE TITOLO 2 - SPESE IN CONTO CAPITALE		773.873,79	773.873,79
TITOLO 3 - Spese per incremento attività finanziarie			
301	Macroaggregato 1 - Acquisizioni di attività finanziarie	0,00	0,00
302	Macroaggregato 2 - Concessione crediti di breve termine	0,00	0,00
303	Macroaggregato 3 - Concessione crediti di medio-lungo termine	0,00	0,00
304	Macroaggregato 4 - Altre spese per incremento di attività finanziarie	0,00	0,00

Conto del bilancio 2023 - Comune di Sulzano - Allegato E10 - Riepilogo pagamenti competenza di spesa per titoli e macroaggregati

Allegato e) al Rendiconto - Spese per macroaggregati

**RIEPILOGO SPESE PER TITOLI E MACROAGGREGATI
PAGAMENTI IN CONTO COMPETENZA**

Esercizio finanziario 2023

Titoli e macroaggregati di spesa		Totale	- di cui non ricorrenti
TOTALE TITOLO 3 - SPESE PER INCREMENTO ATTIVITÀ FINANZIARIE		0,00	0,00
Titolo 4 - Rimborso Prestiti			
401	Macroaggregato 1 - Rimborso di titoli obbligazionari	0,00	0,00
402	Macroaggregato 2 - Rimborso prestiti a breve termine	0,00	0,00
403	Macroaggregato 3 - Rimborso mutui e altri finanziamenti a medio-lungo termine	92.323,10	92.323,10
404	Macroaggregato 4 - Rimborso di altre forme di indebitamento	0,00	0,00
405	Macroaggregato 5 - Fondi per rimborso prestiti	0,00	0,00
TOTALE TITOLO 4 - RIMBORSO PRESTITI		92.323,10	92.323,10
Titolo 5 - Chiusura Anticipazioni ricevute da istituto tesoriere/cassiere			
501	Macroaggregato 1 - Chiusura Anticipazioni ricevute da istituto tesoriere/cassiere	0,00	0,00
TOTALE TITOLO 5 - CHIUSURA ANTICIPAZIONI RICEVUTE DA ISTITUTO		0,00	0,00
Titolo 7 - Uscite per conto terzi e partite di giro			
701	Macroaggregato 1 - Uscite per partite di giro	232.278,39	0,00
702	Macroaggregato 2 - Uscite per conto terzi	18.104,29	0,00
TOTALE TITOLO 7 - USCITE PER CONTO TERZI E PARTITE DI GIRO		250.382,68	0,00
TOTALE MACROAGGREGATI		2.837.634,56	866.196,89

Allegato e) al Rendiconto - Spese per macroaggregati

**PROSPETTO DELLE SPESE DI BILANCIO PER MISSIONI, PROGRAMMI E MACROAGGREGATI
SPESE CORRENTI - PAGAMENTI IN CONTO RESIDUI**

Esercizio finanziario 2023

MACROAGGREGATI	Redditi da lavoro dipendente	Imposte e tasse a carico	Acquisto di beni e servizi	Trasferimenti correnti	Trasferimenti di tributi	Fondi perequativi	Interessi passivi	Altre spese per redditi da capitale	Rimborsi e poste correttive	Altre spese correnti	Totale
MISSIONI E PROGRAMMI	101	102	103	104	105	106	107	108	109	110	100
Missione 1 - Servizi istituzionali, generali e di gestione											
Programma 1 - Organi istituzionali	0,00	0,00	6.318,62	0,00	0,00	0,00	0,00	0,00	0,00	0,00	6.318,62
Programma 2 - Segreteria generale	0,00	0,00	0,00	22.858,57	0,00	0,00	0,00	0,00	0,00	0,00	22.858,57
Programma 3 - Gestione economica, finanziaria, programmazione e provveditorato	1.213,78	795,13	19.824,03	0,00	0,00	0,00	0,00	0,00	0,00	0,00	21.832,94
Programma 4 - Gestione delle entrate tributarie e servizi fiscali	1.695,23	344,27	0,00	0,00	0,00	0,00	0,00	0,00	5.820,34	0,00	7.859,84
Programma 5 - Gestione dei beni demaniali e patrimoniali	0,00	0,00	25.643,61	0,00	0,00	0,00	0,00	0,00	0,00	0,00	25.643,61
Programma 6 - Ufficio tecnico	2.277,93	814,36	45.135,18	0,00	0,00	0,00	0,00	0,00	0,00	0,00	48.227,47
Programma 7 - Elezioni e consultazioni popolari - Anagrafe e stato civile	1.761,06	350,50	0,00	260,27	0,00	0,00	0,00	0,00	0,00	0,00	2.371,83
Programma 8 - Statistica e sistemi informativi	1.956,75	134,35	0,00	0,00	0,00	0,00	0,00	0,00	0,00	0,00	2.091,10
Programma 9 - Assistenza tecnico-amministrativa agli enti locali	0,00	0,00	0,00	0,00	0,00	0,00	0,00	0,00	0,00	0,00	0,00
Programma 10 - Risorse umane	0,00	0,00	0,00	0,00	0,00	0,00	0,00	0,00	0,00	0,00	0,00
Programma 11 - Altri servizi generali	3.577,30	88,85	12.689,82	0,00	0,00	0,00	0,00	0,00	0,00	0,00	16.355,97
Totale Missione 1 - Servizi istituzionali, generali e di gestione	12.482,05	2.527,46	109.611,26	23.118,84	0,00	0,00	0,00	0,00	5.820,34	0,00	153.559,95
Missione 2 - Giustizia											
Programma 1 - Uffici giudiziari	0,00	0,00	0,00	0,00	0,00	0,00	0,00	0,00	0,00	0,00	0,00
Programma 2 - Casa circondariale e altri servizi	0,00	0,00	0,00	0,00	0,00	0,00	0,00	0,00	0,00	0,00	0,00
Totale Missione 2 - Giustizia	0,00	0,00	0,00	0,00	0,00	0,00	0,00	0,00	0,00	0,00	0,00
Missione 3 - Ordine pubblico e sicurezza											
Programma 1 - Polizia locale e amministrativa	3.149,49	553,88	22,04	0,00	0,00	0,00	0,00	0,00	0,00	0,00	3.725,41
Programma 2 - Sistema integrato di sicurezza urbana	0,00	0,00	0,00	0,00	0,00	0,00	0,00	0,00	0,00	0,00	0,00
Totale Missione 3 - Ordine pubblico e sicurezza	3.149,49	553,88	22,04	0,00	0,00	0,00	0,00	0,00	0,00	0,00	3.725,41
Missione 4 - Istruzione e diritto allo studio											
Programma 1 - Istruzione prescolastica	0,00	0,00	0,00	37.440,00	0,00	0,00	0,00	0,00	0,00	0,00	37.440,00
Programma 2 - Altri ordini di istruzione non universitaria	0,00	0,00	1.578,39	0,00	0,00	0,00	0,00	0,00	0,00	0,00	1.578,39

Conto del bilancio 2023 - Comune di Sulzano - Allegato E11 - Spese per macroaggregati pagamenti residui spesa corrente

Allegato e) al Rendiconto - Spese per macroaggregati

**PROSPETTO DELLE SPESE DI BILANCIO PER MISSIONI, PROGRAMMI E MACROAGGREGATI
SPESE CORRENTI - PAGAMENTI IN CONTO RESIDUI**

Esercizio finanziario 2023

MACROAGGREGATI	101	102	103	104	105	106	107	108	109	110	Totale
Redditi da lavoro dipendente	Imposte e tasse a carico	Acquisto di beni e servizi	Trasferimenti correnti	Trasferimenti di tributi	Fondi perequativi	Interessi passivi	Altre spese per redditi da capitale	Rimborsi e poste correttive	Altre spese correnti		
MISSIONI E PROGRAMMI	101	102	103	104	105	106	107	108	109	110	100
Programma 4 - Istruzione universitaria	0,00	0,00	0,00	0,00	0,00	0,00	0,00	0,00	0,00	0,00	0,00
Programma 5 - Istruzione tecnica superiore	0,00	0,00	0,00	0,00	0,00	0,00	0,00	0,00	0,00	0,00	0,00
Programma 6 - Servizi ausiliari all'istruzione	0,00	0,00	17.246,17	0,00	0,00	0,00	0,00	0,00	0,00	0,00	17.246,17
Programma 7 - Diritto allo studio	0,00	0,00	0,00	0,00	0,00	0,00	0,00	0,00	0,00	0,00	0,00
Totale Missione 4 - Istruzione e diritto allo studio	0,00	0,00	18.824,56	37.440,00	0,00	0,00	0,00	0,00	0,00	0,00	56.264,56
Missione 5 - Tutela e valorizzazione dei beni e attività culturali											
Programma 1 - Valorizzazione dei beni di interesse storico	0,00	0,00	0,00	0,00	0,00	0,00	0,00	0,00	0,00	0,00	0,00
Programma 2 - Attività culturali e interventi diversi nel settore culturale	0,00	0,00	3.993,43	0,00	0,00	0,00	0,00	0,00	0,00	0,00	3.993,43
Totale Missione 5 - Tutela e valorizzazione dei beni e attività culturali	0,00	0,00	3.993,43	0,00	0,00	0,00	0,00	0,00	0,00	0,00	3.993,43
Missione 6 - Politiche giovanili, sport e tempo libero											
Programma 1 - Sport e tempo libero	0,00	0,00	794,18	8.957,00	0,00	0,00	0,00	0,00	0,00	0,00	9.751,18
Programma 2 - Giovani	0,00	0,00	0,00	0,00	0,00	0,00	0,00	0,00	0,00	0,00	0,00
Totale Missione 6 - Politiche giovanili, sport e tempo libero	0,00	0,00	794,18	8.957,00	0,00	0,00	0,00	0,00	0,00	0,00	9.751,18
Missione 7 - Turismo											
Programma 1 - Sviluppo e valorizzazione del turismo	0,00	0,00	3.961,04	3.817,11	0,00	0,00	0,00	0,00	0,00	0,00	7.778,15
Totale Missione 7 - Turismo	0,00	0,00	3.961,04	3.817,11	0,00	0,00	0,00	0,00	0,00	0,00	7.778,15
Missione 8 - Assetto del territorio ed edilizia abitativa											
Programma 1 - Urbanistica e assetto del territorio	0,00	0,00	0,00	0,00	0,00	0,00	0,00	0,00	0,00	0,00	0,00
Programma 2 - Edilizia residenziale pubblica e locale e piani di edilizia economico-popolare	0,00	0,00	0,00	0,00	0,00	0,00	0,00	0,00	0,00	0,00	0,00
Totale Missione 8 - Assetto del territorio ed edilizia abitativa	0,00	0,00	0,00	0,00	0,00	0,00	0,00	0,00	0,00	0,00	0,00
Missione 9 - Sviluppo sostenibile e tutela del territorio e dell'ambiente											
Programma 1 - Difesa del suolo	0,00	0,00	0,00	0,00	0,00	0,00	0,00	0,00	0,00	0,00	0,00

Conto del bilancio 2023 - Comune di Sulzano - Allegato E11 - Spese per macroaggregati pagamenti residui spesa corrente

Allegato e) al Rendiconto - Spese per macroaggregati

**PROSPETTO DELLE SPESE DI BILANCIO PER MISSIONI, PROGRAMMI E MACROAGGREGATI
SPESE CORRENTI - PAGAMENTI IN CONTO RESIDUI**

Esercizio finanziario 2023

MACROAGGREGATI	Redditi da lavoro dipendente	Imposte e tasse a carico	Acquisto di beni e servizi	Trasferimenti correnti	Trasferimenti di tributi	Fondi perequativi	Interessi passivi	Altre spese per redditi da capitale	Rimborsi e poste correttive	Altre spese correnti	Totale
MISSIONI E PROGRAMMI	101	102	103	104	105	106	107	108	109	110	100
Programma 2 - Tutela, valorizzazione e recupero ambientale	0,00	0,00	11.784,32	238,88	0,00	0,00	0,00	0,00	0,00	0,00	12.023,20
Programma 3 - Rifiuti	982,56	5.243,56	51.535,94	0,00	0,00	0,00	0,00	0,00	0,00	0,00	57.762,06
Programma 4 - Servizio idrico integrato	0,00	0,00	0,00	0,00	0,00	0,00	0,00	0,00	0,00	0,00	0,00
Programma 5 - Aree protette, parchi naturali, protezione naturalistica e forestazione	0,00	0,00	0,00	0,00	0,00	0,00	0,00	0,00	0,00	0,00	0,00
Programma 6 - Tutela e valorizzazione delle risorse idriche	0,00	0,00	0,00	0,00	0,00	0,00	0,00	0,00	0,00	0,00	0,00
Programma 7 - Sviluppo sostenibile territorio montano piccoli Comuni	0,00	0,00	0,00	0,00	0,00	0,00	0,00	0,00	0,00	0,00	0,00
Programma 8 - Qualità dell'aria e riduzione dell'inquinamento	0,00	0,00	0,00	0,00	0,00	0,00	0,00	0,00	0,00	0,00	0,00
Totale Missione 9 - Sviluppo sostenibile e tutela del territorio e dell'ambiente	982,56	5.243,56	63.320,26	238,88	0,00	0,00	0,00	0,00	0,00	0,00	69.785,26
Missione 10 - Trasporti e diritto alla mobilità											
Programma 1 - Trasporto ferroviario	0,00	0,00	0,00	0,00	0,00	0,00	0,00	0,00	0,00	0,00	0,00
Programma 2 - Trasporto pubblico locale	0,00	0,00	0,00	0,00	0,00	0,00	0,00	0,00	0,00	0,00	0,00
Programma 3 - Trasporto per vie d'acqua	0,00	0,00	0,00	0,00	0,00	0,00	0,00	0,00	0,00	0,00	0,00
Programma 4 - Altre modalità di trasporto	0,00	0,00	0,00	0,00	0,00	0,00	0,00	0,00	0,00	0,00	0,00
Programma 5 - Viabilità e infrastrutture stradali	0,00	0,00	15.634,71	0,00	0,00	0,00	0,00	0,00	0,00	0,00	15.634,71
Totale Missione 10 - Trasporti e diritto alla mobilità	0,00	0,00	15.634,71	0,00	0,00	0,00	0,00	0,00	0,00	0,00	15.634,71
Missione 11 - Soccorso civile											
Programma 1 - Sistema di protezione civile	0,00	0,00	0,00	0,00	0,00	0,00	0,00	0,00	0,00	0,00	0,00
Programma 2 - Interventi a seguito di calamità naturali	0,00	0,00	0,00	0,00	0,00	0,00	0,00	0,00	0,00	0,00	0,00
Totale Missione 11 - Soccorso civile	0,00	0,00	0,00	0,00	0,00	0,00	0,00	0,00	0,00	0,00	0,00
Missione 12 - Diritti sociali, politiche sociali e famiglia											
Programma 1 - Interventi per l'infanzia e i minori e per asili nido	0,00	0,00	21.168,00	3.450,00	0,00	0,00	0,00	0,00	0,00	0,00	24.618,00
Programma 2 - Interventi per la disabilità	0,00	0,00	13.075,19	136,48	0,00	0,00	0,00	0,00	0,00	0,00	13.211,67
Programma 3 - Interventi per gli anziani	0,00	0,00	1.049,40	25.512,39	0,00	0,00	0,00	0,00	0,00	0,00	26.561,79

Conto del bilancio 2023 - Comune di Sulzano - Allegato E11 - Spese per macroaggregati pagamenti residui spesa corrente

Allegato e) al Rendiconto - Spese per macroaggregati

**PROSPETTO DELLE SPESE DI BILANCIO PER MISSIONI, PROGRAMMI E MACROAGGREGATI
SPESE CORRENTI - PAGAMENTI IN CONTO RESIDUI**

Esercizio finanziario 2023

MACROAGGREGATI	Redditi da lavoro dipendente	Imposte e tasse a carico	Acquisto di beni e servizi	Trasferimenti correnti	Trasferimenti di tributi	Fondi perequativi	Interessi passivi	Altre spese per redditi da capitale	Rimborsi e poste correttive	Altre spese correnti	Totale
	101	102	103	104	105	106	107	108	109	110	100
MISSIONI E PROGRAMMI											
Programma 4 - Interventi per soggetti a rischio di esclusione sociale	0,00	0,00	691,28	2.000,00	0,00	0,00	0,00	0,00	0,00	0,00	2.691,28
Programma 5 - Interventi per le famiglie	0,00	0,00	0,00	0,00	0,00	0,00	0,00	0,00	0,00	0,00	0,00
Programma 6 - Interventi per il diritto alla casa	0,00	0,00	0,00	0,00	0,00	0,00	0,00	0,00	0,00	0,00	0,00
Programma 7 - Programmazione e governo della rete dei servizi sociosanitari e sociali	0,00	0,00	0,00	0,00	0,00	0,00	0,00	0,00	0,00	0,00	0,00
Programma 8 - Cooperazione e associazionismo	0,00	0,00	0,00	0,00	0,00	0,00	0,00	0,00	0,00	0,00	0,00
Programma 9 - Servizio necroscopico e cimiteriale	0,00	0,00	1.574,92	0,00	0,00	0,00	0,00	0,00	0,00	0,00	1.574,92
Totale Missione 12 - Diritti sociali, politiche sociali e famiglia	0,00	0,00	37.558,79	31.098,87	0,00	0,00	0,00	0,00	0,00	0,00	68.657,66

Missione 13 - Tutela della salute

Programma 1 - Servizio sanitario regionale - finanziamento ordinario corrente per la garanzia dei LEA	0,00	0,00	0,00	0,00	0,00	0,00	0,00	0,00	0,00	0,00	0,00
Programma 2 - Servizio sanitario regionale - finanziamento aggiuntivo corrente per livelli di assistenza superiori ai LEA	0,00	0,00	0,00	0,00	0,00	0,00	0,00	0,00	0,00	0,00	0,00
Programma 3 - Servizio sanitario regionale - finanziamento aggiuntivo corrente per la copertura dello squilibrio di bilancio corrente	0,00	0,00	0,00	0,00	0,00	0,00	0,00	0,00	0,00	0,00	0,00
Programma 4 - Servizio sanitario regionale - ripiano di disavanzi sanitari relativi ad esercizi progressivi	0,00	0,00	0,00	0,00	0,00	0,00	0,00	0,00	0,00	0,00	0,00
Programma 5 - Servizio sanitario regionale - investimenti sanitari	0,00	0,00	0,00	0,00	0,00	0,00	0,00	0,00	0,00	0,00	0,00
Programma 6 - Servizio sanitario regionale - restituzione maggiori gettiti SSN	0,00	0,00	0,00	0,00	0,00	0,00	0,00	0,00	0,00	0,00	0,00
Programma 7 - Ulteriori spese in materia sanitaria	0,00	0,00	0,00	0,00	0,00	0,00	0,00	0,00	0,00	0,00	0,00
Totale Missione 13 - Tutela della salute	0,00	0,00	0,00	0,00	0,00	0,00	0,00	0,00	0,00	0,00	0,00

Missione 14 - Sviluppo economico e competitività

Programma 1 - Industria PMI e Artigianato	0,00	0,00	0,00	0,00	0,00	0,00	0,00	0,00	0,00	0,00	0,00
Programma 2 - Commercio - reti distributive - tutela dei consumatori	0,00	0,00	0,00	3.277,00	0,00	0,00	0,00	0,00	0,00	0,00	3.277,00
Programma 3 - Ricerca e innovazione	0,00	0,00	0,00	0,00	0,00	0,00	0,00	0,00	0,00	0,00	0,00
Programma 4 - Reti e altri servizi di pubblica utilità	0,00	0,00	0,00	0,00	0,00	0,00	0,00	0,00	0,00	0,00	0,00

Conto del bilancio 2023 - Comune di Sulzano - Allegato E11 - Spese per macroaggregati pagamenti residui spesa corrente

Allegato e) al Rendiconto - Spese per macroaggregati

**PROSPETTO DELLE SPESE DI BILANCIO PER MISSIONI, PROGRAMMI E MACROAGGREGATI
SPESE CORRENTI - PAGAMENTI IN CONTO RESIDUI**

Esercizio finanziario 2023

MACROAGGREGATI	Redditi da lavoro dipendente	Imposte e tasse a carico	Acquisto di beni e servizi	Trasferimenti correnti	Trasferimenti di tributi	Fondi perequativi	Interessi passivi	Altre spese per redditi da capitale	Rimborsi e poste correttive	Altre spese correnti	Totale
	101	102	103	104	105	106	107	108	109	110	100
MISSIONI E PROGRAMMI											
Totale Missione 14 - Sviluppo economico e competitività	0,00	0,00	0,00	3.277,00	0,00	0,00	0,00	0,00	0,00	0,00	3.277,00
Missione 15 - Politiche per il lavoro e la formazione professionale											
Programma 1 - Servizi per lo sviluppo del mercato del lavoro	0,00	0,00	0,00	0,00	0,00	0,00	0,00	0,00	0,00	0,00	0,00
Programma 2 - Formazione professionale	0,00	0,00	0,00	0,00	0,00	0,00	0,00	0,00	0,00	0,00	0,00
Programma 3 - Sostegno all'occupazione	0,00	0,00	0,00	0,00	0,00	0,00	0,00	0,00	0,00	0,00	0,00
Totale Missione 15 - Politiche per il lavoro e la formazione professionale	0,00	0,00	0,00	0,00	0,00	0,00	0,00	0,00	0,00	0,00	0,00
Missione 16 - Agricoltura, politiche agroalimentari e pesca											
Programma 1 - Sviluppo del settore agricolo e del sistema agroalimentare	0,00	0,00	0,00	0,00	0,00	0,00	0,00	0,00	0,00	0,00	0,00
Programma 2 - Caccia e pesca	0,00	0,00	0,00	0,00	0,00	0,00	0,00	0,00	0,00	0,00	0,00
Totale Missione 16 - Agricoltura, politiche agroalimentari e pesca	0,00	0,00	0,00	0,00	0,00	0,00	0,00	0,00	0,00	0,00	0,00
Missione 17 - Energia e diversificazione delle fonti energetiche											
Programma 1 - Fonti energetiche	0,00	0,00	0,00	0,00	0,00	0,00	0,00	0,00	0,00	0,00	0,00
Totale Missione 17 - Energia e diversificazione delle fonti energetiche	0,00	0,00	0,00	0,00	0,00	0,00	0,00	0,00	0,00	0,00	0,00
Missione 18 - Relazioni con le altre autonomie territoriali e locali											
Programma 1 - Relazioni finanziarie con le altre autonomie territoriali	0,00	0,00	0,00	0,00	0,00	0,00	0,00	0,00	0,00	0,00	0,00
Totale Missione 18 - Relazioni con le altre autonomie territoriali e locali	0,00	0,00	0,00	0,00	0,00	0,00	0,00	0,00	0,00	0,00	0,00
Missione 19 - Relazioni internazionali											
Programma 1 - Relazioni internazionali e Cooperazione allo sviluppo	0,00	0,00	0,00	0,00	0,00	0,00	0,00	0,00	0,00	0,00	0,00
Totale Missione 19 - Relazioni internazionali	0,00	0,00	0,00	0,00	0,00	0,00	0,00	0,00	0,00	0,00	0,00

Conto del bilancio 2023 - Comune di Sulzano - Allegato E11 - Spese per macroaggregati pagamenti residui spesa corrente

Allegato e) al Rendiconto - Spese per macroaggregati

**PROSPETTO DELLE SPESE DI BILANCIO PER MISSIONI, PROGRAMMI E MACROAGGREGATI
SPESE CORRENTI - PAGAMENTI IN CONTO RESIDUI**

Esercizio finanziario 2023

MACROAGGREGATI	101	102	103	104	105	106	107	108	109	110	100
Redditi da lavoro dipendente	Imposte e tasse a carico	Acquisto di beni e servizi	Trasferimenti correnti	Trasferimenti di tributi	Fondi perequativi	Interessi passivi	Altre spese per redditi da capitale	Rimborși e poste correttive	Altre spese correnti	Totale	
MISSIONI E PROGRAMMI	101	102	103	104	105	106	107	108	109	110	100
Missione 20 - Fondi e accantonamenti											
Programma 1 - Fondo di riserva	0,00	0,00	0,00	0,00	0,00	0,00	0,00	0,00	0,00	0,00	0,00
Programma 2 - Fondo crediti di dubbia esigibilità	0,00	0,00	0,00	0,00	0,00	0,00	0,00	0,00	0,00	0,00	0,00
Programma 3 - Altri fondi	0,00	0,00	0,00	0,00	0,00	0,00	0,00	0,00	0,00	0,00	0,00
Totale Missione 20 - Fondi e accantonamenti	0,00	0,00	0,00	0,00	0,00	0,00	0,00	0,00	0,00	0,00	0,00
Missione 50 - Debito pubblico											
Programma 1 - Quota interessi ammortamento mutui e prestiti obbligazionari	0,00	0,00	0,00	0,00	0,00	0,00	0,00	0,00	0,00	0,00	0,00
Programma 2 - Quota capitale ammortamento mutui e prestiti obbligazionari	0,00	0,00	0,00	0,00	0,00	0,00	0,00	0,00	0,00	0,00	0,00
Totale Missione 50 - Debito pubblico	0,00	0,00	0,00	0,00	0,00	0,00	0,00	0,00	0,00	0,00	0,00
Missione 60 - Anticipazioni finanziarie											
Programma 1 - Restituzione anticipazione di tesoreria	0,00	0,00	0,00	0,00	0,00	0,00	0,00	0,00	0,00	0,00	0,00
Totale Missione 60 - Anticipazioni finanziarie	0,00	0,00	0,00	0,00	0,00	0,00	0,00	0,00	0,00	0,00	0,00
Totale	16.614,10	8.324,90	253.720,27	107.947,70	0,00	0,00	0,00	0,00	5.820,34	0,00	392.427,31

Allegato e) al Rendiconto - Spese per macroaggregati

**PROSPETTO DELLE SPESE DI BILANCIO PER MISSIONI, PROGRAMMI E MACROAGGREGATI
SPESE IN CONTO CAPITALE E SPESE PER INCREMENTO DI ATTIVITA' FINANZIARIE
PAGAMENTI IN CONTO RESIDUI - Esercizio finanziario 2023**

MACROAGGREGATI	201	202	203	204	205	200	301	302	303	304	300
	Tributi in conto capitale a carico dell'ente	Investimenti fissi lordi e acquisto di terreni	Contributi agli investimenti	Altri trasferimenti in conto capitale	Altre spese in conto capitale	Totale SPESE IN CONTO CAPITALE	Acquisizioni di attività finanziarie	Concessione crediti di breve termine	Concessione crediti di medio - lungo termine	Altre spese per incremento di attività finanziarie	Totale SPESE PER INCREMENTO DI ATTIVITA' FINANZIARIE
MISSIONI E PROGRAMMI											
Missione 1 - Servizi istituzionali, generali e di gestione											
Programma 1 - Organi istituzionali	0,00	0,00	0,00	0,00	0,00	0,00	0,00	0,00	0,00	0,00	0,00
Programma 2 - Segreteria generale	0,00	0,00	0,00	0,00	0,00	0,00	0,00	0,00	0,00	0,00	0,00
Programma 3 - Gestione economica, finanziaria, programmazione e provveditorato	0,00	0,00	0,00	0,00	0,00	0,00	0,00	0,00	0,00	0,00	0,00
Programma 4 - Gestione delle entrate tributarie e servizi fiscali	0,00	0,00	0,00	0,00	0,00	0,00	0,00	0,00	0,00	0,00	0,00
Programma 5 - Gestione dei beni demaniali e patrimoniali	0,00	17.254,59	0,00	0,00	0,00	17.254,59	0,00	0,00	0,00	0,00	0,00
Programma 6 - Ufficio tecnico	0,00	0,00	0,00	0,00	0,00	0,00	0,00	0,00	0,00	0,00	0,00
Programma 7 - Elezioni e consultazioni popolari - Anagrafe e stato civile	0,00	0,00	0,00	0,00	0,00	0,00	0,00	0,00	0,00	0,00	0,00
Programma 8 - Statistica e sistemi informativi	0,00	0,00	0,00	0,00	0,00	0,00	0,00	0,00	0,00	0,00	0,00
Programma 9 - Assistenza tecnico-amministrativa agli enti locali	0,00	0,00	0,00	0,00	0,00	0,00	0,00	0,00	0,00	0,00	0,00
Programma 10 - Risorse umane	0,00	0,00	0,00	0,00	0,00	0,00	0,00	0,00	0,00	0,00	0,00
Programma 11 - Altri servizi generali	0,00	0,00	0,00	0,00	0,00	0,00	0,00	0,00	0,00	0,00	0,00
Totale Missione 1 - Servizi istituzionali, generali e di gestione	0,00	17.254,59	0,00	0,00	0,00	17.254,59	0,00	0,00	0,00	0,00	0,00
Missione 2 - Giustizia											
Programma 1 - Uffici giudiziari	0,00	0,00	0,00	0,00	0,00	0,00	0,00	0,00	0,00	0,00	0,00
Programma 2 - Casa circondariale e altri servizi	0,00	0,00	0,00	0,00	0,00	0,00	0,00	0,00	0,00	0,00	0,00
Totale Missione 2 - Giustizia	0,00	0,00	0,00	0,00	0,00	0,00	0,00	0,00	0,00	0,00	0,00
Missione 3 - Ordine pubblico e sicurezza											
Programma 1 - Polizia locale e amministrativa	0,00	0,00	0,00	0,00	0,00	0,00	0,00	0,00	0,00	0,00	0,00
Programma 2 - Sistema integrato di sicurezza urbana	0,00	0,00	0,00	0,00	0,00	0,00	0,00	0,00	0,00	0,00	0,00
Totale Missione 3 - Ordine pubblico e sicurezza	0,00	0,00	0,00	0,00	0,00	0,00	0,00	0,00	0,00	0,00	0,00

Conto del bilancio 2023 - Comune di Sulzano - Allegato E12 - Spese per macroaggregati pagamenti residui conto capitale e attività finanziarie

Allegato e) al Rendiconto - Spese per macroaggregati

**PROSPETTO DELLE SPESE DI BILANCIO PER MISSIONI, PROGRAMMI E MACROAGGREGATI
SPESE IN CONTO CAPITALE E SPESE PER INCREMENTO DI ATTIVITA' FINANZIARIE
PAGAMENTI IN CONTO RESIDUI - Esercizio finanziario 2023**

MACROAGGREGATI	201	202	203	204	205	200	301	302	303	304	300
	Tributi in conto capitale a carico dell'ente	Investimenti fissi lordi e acquisto di terreni	Contributi agli investimenti	Altri trasferimenti in conto capitale	Altre spese in conto capitale	Totale SPESE IN CONTO CAPITALE	Acquisizioni di attività finanziarie	Concessione crediti di breve termine	Concessione crediti di medio - lungo termine	Altre spese per incremento di attività finanziarie	Totale SPESE PER INCREMENTO DI ATTIVITA' FINANZIARIE
MISSIONI E PROGRAMMI											
Missione 4 - Istruzione e diritto allo studio											
Programma 1 - Istruzione prescolastica	0,00	0,00	0,00	0,00	0,00	0,00	0,00	0,00	0,00	0,00	0,00
Programma 2 - Altri ordini di istruzione non universitaria	0,00	18.798,83	0,00	0,00	0,00	18.798,83	0,00	0,00	0,00	0,00	0,00
Programma 4 - Istruzione universitaria	0,00	0,00	0,00	0,00	0,00	0,00	0,00	0,00	0,00	0,00	0,00
Programma 5 - Istruzione tecnica superiore	0,00	0,00	0,00	0,00	0,00	0,00	0,00	0,00	0,00	0,00	0,00
Programma 6 - Servizi ausiliari all'istruzione	0,00	0,00	0,00	0,00	0,00	0,00	0,00	0,00	0,00	0,00	0,00
Programma 7 - Diritto allo studio	0,00	0,00	0,00	0,00	0,00	0,00	0,00	0,00	0,00	0,00	0,00
Totale Missione 4 - Istruzione e diritto allo studio	0,00	18.798,83	0,00	0,00	0,00	18.798,83	0,00	0,00	0,00	0,00	0,00
Missione 5 - Tutela e valorizzazione dei beni e attività culturali											
Programma 1 - Valorizzazione dei beni di interesse storico	0,00	0,00	0,00	0,00	0,00	0,00	0,00	0,00	0,00	0,00	0,00
Programma 2 - Attività culturali e interventi diversi nel settore culturale	0,00	0,00	0,00	0,00	0,00	0,00	0,00	0,00	0,00	0,00	0,00
Totale Missione 5 - Tutela e valorizzazione dei beni e attività culturali	0,00	0,00	0,00	0,00	0,00	0,00	0,00	0,00	0,00	0,00	0,00
Missione 6 - Politiche giovanili, sport e tempo libero											
Programma 1 - Sport e tempo libero	0,00	0,00	0,00	0,00	0,00	0,00	0,00	0,00	0,00	0,00	0,00
Programma 2 - Giovani	0,00	0,00	0,00	0,00	0,00	0,00	0,00	0,00	0,00	0,00	0,00
Totale Missione 6 - Politiche giovanili, sport e tempo libero	0,00	0,00	0,00	0,00	0,00	0,00	0,00	0,00	0,00	0,00	0,00
Missione 7 - Turismo											
Programma 1 - Sviluppo e valorizzazione del turismo	0,00	0,00	0,00	0,00	0,00	0,00	0,00	0,00	0,00	0,00	0,00
Totale Missione 7 - Turismo	0,00	0,00	0,00	0,00	0,00	0,00	0,00	0,00	0,00	0,00	0,00
Missione 8 - Assetto del territorio ed edilizia abitativa											
Programma 1 - Urbanistica e assetto del territorio	0,00	0,00	0,00	0,00	0,00	0,00	0,00	0,00	0,00	0,00	0,00

Conto del bilancio 2023 - Comune di Sulzano - Allegato E12 - Spese per macroaggregati pagamenti residui conto capitale e attività finanziarie

Allegato e) al Rendiconto - Spese per macroaggregati

**PROSPETTO DELLE SPESE DI BILANCIO PER MISSIONI, PROGRAMMI E MACROAGGREGATI
SPESE IN CONTO CAPITALE E SPESE PER INCREMENTO DI ATTIVITA' FINANZIARIE
PAGAMENTI IN CONTO RESIDUI - Esercizio finanziario 2023**

MACROAGGREGATI	201	202	203	204	205	200	301	302	303	304	300
	Tributi in conto capitale a carico dell'ente	Investimenti fissi lordi e acquisto di terreni	Contributi agli investimenti	Altri trasferimenti in conto capitale	Altre spese in conto capitale	Totale SPESE IN CONTO CAPITALE	Acquisizioni di attività finanziarie	Concessione crediti di breve termine	Concessione crediti di medio - lungo termine	Altre spese per incremento di attività finanziarie	Totale SPESE PER INCREMENTO DI ATTIVITA' FINANZIARIE
MISSIONI E PROGRAMMI											
Programma 2 - Edilizia residenziale pubblica e locale e piani di edilizia economico-popolare	0,00	0,00	0,00	0,00	0,00	0,00	0,00	0,00	0,00	0,00	0,00
Totale Missione 8 - Assetto del territorio ed edilizia abitativa	0,00	0,00	0,00	0,00	0,00	0,00	0,00	0,00	0,00	0,00	0,00
Missione 9 - Sviluppo sostenibile e tutela del territorio e dell'ambiente											
Programma 1 - Difesa del suolo	0,00	0,00	0,00	0,00	0,00	0,00	0,00	0,00	0,00	0,00	0,00
Programma 2 - Tutela, valorizzazione e recupero ambientale	0,00	0,00	0,00	0,00	0,00	0,00	0,00	0,00	0,00	0,00	0,00
Programma 3 - Rifiuti	0,00	0,00	0,00	0,00	0,00	0,00	0,00	0,00	0,00	0,00	0,00
Programma 4 - Servizio idrico integrato	0,00	0,00	0,00	0,00	0,00	0,00	0,00	0,00	0,00	0,00	0,00
Programma 5 - Aree protette, parchi naturali, protezione naturalistica e forestazione	0,00	7.941,61	0,00	0,00	0,00	7.941,61	0,00	0,00	0,00	0,00	0,00
Programma 6 - Tutela e valorizzazione delle risorse idriche	0,00	0,00	0,00	0,00	0,00	0,00	0,00	0,00	0,00	0,00	0,00
Programma 7 - Sviluppo sostenibile territorio montano piccoli Comuni	0,00	0,00	0,00	0,00	0,00	0,00	0,00	0,00	0,00	0,00	0,00
Programma 8 - Qualità dell'aria e riduzione dell'inquinamento	0,00	0,00	0,00	0,00	0,00	0,00	0,00	0,00	0,00	0,00	0,00
Totale Missione 9 - Sviluppo sostenibile e tutela del territorio e dell'ambiente	0,00	7.941,61	0,00	0,00	0,00	7.941,61	0,00	0,00	0,00	0,00	0,00
Missione 10 - Trasporti e diritto alla mobilità											
Programma 1 - Trasporto ferroviario	0,00	0,00	0,00	0,00	0,00	0,00	0,00	0,00	0,00	0,00	0,00
Programma 2 - Trasporto pubblico locale	0,00	0,00	0,00	0,00	0,00	0,00	0,00	0,00	0,00	0,00	0,00
Programma 3 - Trasporto per vie d'acqua	0,00	0,00	0,00	0,00	0,00	0,00	0,00	0,00	0,00	0,00	0,00
Programma 4 - Altre modalità di trasporto	0,00	0,00	0,00	0,00	0,00	0,00	0,00	0,00	0,00	0,00	0,00
Programma 5 - Viabilità e infrastrutture stradali	0,00	0,00	440.000,00	0,00	0,00	440.000,00	0,00	0,00	0,00	0,00	0,00
Totale Missione 10 - Trasporti e diritto alla mobilità	0,00	0,00	440.000,00	0,00	0,00	440.000,00	0,00	0,00	0,00	0,00	0,00
Missione 11 - Soccorso civile											

Conto del bilancio 2023 - Comune di Sulzano - Allegato E12 - Spese per macroaggregati pagamenti residui conto capitale e attività finanziarie

Allegato e) al Rendiconto - Spese per macroaggregati

**PROSPETTO DELLE SPESE DI BILANCIO PER MISSIONI, PROGRAMMI E MACROAGGREGATI
SPESE IN CONTO CAPITALE E SPESE PER INCREMENTO DI ATTIVITA' FINANZIARIE
PAGAMENTI IN CONTO RESIDUI - Esercizio finanziario 2023**

MACROAGGREGATI	201	202	203	204	205	200	301	302	303	304	300
	Tributi in conto capitale a carico dell'ente	Investimenti fissi lordi e acquisto di terreni	Contributi agli investimenti	Altri trasferimenti in conto capitale	Altre spese in conto capitale	Totale SPESE IN CONTO CAPITALE	Acquisizioni di attività finanziarie	Concessione crediti di breve termine	Concessione crediti di medio - lungo termine	Altre spese per incremento di attività finanziarie	Totale SPESE PER INCREMENTO DI ATTIVITA' FINANZIARIE
MISSIONI E PROGRAMMI											
Programma 1 - Sistema di protezione civile	0,00	0,00	0,00	0,00	0,00	0,00	0,00	0,00	0,00	0,00	0,00
Programma 2 - Interventi a seguito di calamità naturali	0,00	0,00	0,00	0,00	0,00	0,00	0,00	0,00	0,00	0,00	0,00
Totale Missione 11 - Soccorso civile	0,00	0,00	0,00	0,00	0,00	0,00	0,00	0,00	0,00	0,00	0,00
Missione 12 - Diritti sociali, politiche sociali e famiglia											
Programma 1 - Interventi per l'infanzia e i minori e per asili nido	0,00	0,00	0,00	0,00	0,00	0,00	0,00	0,00	0,00	0,00	0,00
Programma 2 - Interventi per la disabilità	0,00	0,00	0,00	0,00	0,00	0,00	0,00	0,00	0,00	0,00	0,00
Programma 3 - Interventi per gli anziani	0,00	0,00	0,00	0,00	0,00	0,00	0,00	0,00	0,00	0,00	0,00
Programma 4 - Interventi per soggetti a rischio di esclusione sociale	0,00	0,00	0,00	0,00	0,00	0,00	0,00	0,00	0,00	0,00	0,00
Programma 5 - Interventi per le famiglie	0,00	0,00	0,00	0,00	0,00	0,00	0,00	0,00	0,00	0,00	0,00
Programma 6 - Interventi per il diritto alla casa	0,00	0,00	0,00	0,00	0,00	0,00	0,00	0,00	0,00	0,00	0,00
Programma 7 - Programmazione e governo della rete dei servizi sociosanitari e sociali	0,00	0,00	0,00	0,00	0,00	0,00	0,00	0,00	0,00	0,00	0,00
Programma 8 - Cooperazione e associazionismo	0,00	0,00	0,00	0,00	0,00	0,00	0,00	0,00	0,00	0,00	0,00
Programma 9 - Servizio necroscopico e cimiteriale	0,00	0,00	0,00	0,00	0,00	0,00	0,00	0,00	0,00	0,00	0,00
Totale Missione 12 - Diritti sociali, politiche sociali e famiglia	0,00	0,00	0,00	0,00	0,00	0,00	0,00	0,00	0,00	0,00	0,00
Missione 13 - Tutela della salute											
Programma 1 - Servizio sanitario regionale - finanziamento ordinario corrente per la garanzia dei LEA	0,00	0,00	0,00	0,00	0,00	0,00	0,00	0,00	0,00	0,00	0,00
Programma 2 - Servizio sanitario regionale - finanziamento aggiuntivo corrente per livelli di assistenza superiori ai LEA	0,00	0,00	0,00	0,00	0,00	0,00	0,00	0,00	0,00	0,00	0,00
Programma 3 - Servizio sanitario regionale - finanziamento aggiuntivo corrente per la copertura dello squilibrio di bilancio corrente	0,00	0,00	0,00	0,00	0,00	0,00	0,00	0,00	0,00	0,00	0,00
Programma 4 - Servizio sanitario regionale - ripiano di disavanzi sanitari relativi ad esercizi pregressi	0,00	0,00	0,00	0,00	0,00	0,00	0,00	0,00	0,00	0,00	0,00
Programma 5 - Servizio sanitario regionale - investimenti sanitari	0,00	0,00	0,00	0,00	0,00	0,00	0,00	0,00	0,00	0,00	0,00

Conto del bilancio 2023 - Comune di Sulzano - Allegato E12 - Spese per macroaggregati pagamenti residui conto capitale e attività finanziarie

Allegato e) al Rendiconto - Spese per macroaggregati

**PROSPETTO DELLE SPESE DI BILANCIO PER MISSIONI, PROGRAMMI E MACROAGGREGATI
SPESE IN CONTO CAPITALE E SPESE PER INCREMENTO DI ATTIVITA' FINANZIARIE
PAGAMENTI IN CONTO RESIDUI - Esercizio finanziario 2023**

MACROAGGREGATI	201	202	203	204	205	200	301	302	303	304	300
	Tributi in conto capitale a carico dell'ente	Investimenti fissi lordi e acquisto di terreni	Contributi agli investimenti	Altri trasferimenti in conto capitale	Altre spese in conto capitale	Totale SPESE IN CONTO CAPITALE	Acquisizioni di attività finanziarie	Concessione crediti di breve termine	Concessione crediti di medio - lungo termine	Altre spese per incremento di attività finanziarie	Totale SPESE PER INCREMENTO DI ATTIVITA' FINANZIARIE
MISSIONI E PROGRAMMI											
Programma 6 - Servizio sanitario regionale - restituzione maggiori gettiti SSN	0,00	0,00	0,00	0,00	0,00	0,00	0,00	0,00	0,00	0,00	0,00
Programma 7 - Ulteriori spese in materia sanitaria	0,00	0,00	0,00	0,00	0,00	0,00	0,00	0,00	0,00	0,00	0,00
Totale Missione 13 - Tutela della salute	0,00	0,00	0,00	0,00	0,00	0,00	0,00	0,00	0,00	0,00	0,00
Missione 14 - Sviluppo economico e competitività											
Programma 1 - Industria PMI e Artigianato	0,00	0,00	0,00	0,00	0,00	0,00	0,00	0,00	0,00	0,00	0,00
Programma 2 - Commercio - reti distributive - tutela dei consumatori	0,00	0,00	0,00	0,00	0,00	0,00	0,00	0,00	0,00	0,00	0,00
Programma 3 - Ricerca e innovazione	0,00	0,00	0,00	0,00	0,00	0,00	0,00	0,00	0,00	0,00	0,00
Programma 4 - Reti e altri servizi di pubblica utilità	0,00	0,00	0,00	0,00	0,00	0,00	0,00	0,00	0,00	0,00	0,00
Totale Missione 14 - Sviluppo economico e competitività	0,00	0,00	0,00	0,00	0,00	0,00	0,00	0,00	0,00	0,00	0,00
Missione 15 - Politiche per il lavoro e la formazione professionale											
Programma 1 - Servizi per lo sviluppo del mercato del lavoro	0,00	0,00	0,00	0,00	0,00	0,00	0,00	0,00	0,00	0,00	0,00
Programma 2 - Formazione professionale	0,00	0,00	0,00	0,00	0,00	0,00	0,00	0,00	0,00	0,00	0,00
Programma 3 - Sostegno all'occupazione	0,00	0,00	0,00	0,00	0,00	0,00	0,00	0,00	0,00	0,00	0,00
Totale Missione 15 - Politiche per il lavoro e la formazione professionale	0,00	0,00	0,00	0,00	0,00	0,00	0,00	0,00	0,00	0,00	0,00
Missione 16 - Agricoltura, politiche agroalimentari e pesca											
Programma 1 - Sviluppo del settore agricolo e del sistema agroalimentare	0,00	0,00	0,00	0,00	0,00	0,00	0,00	0,00	0,00	0,00	0,00
Programma 2 - Caccia e pesca	0,00	0,00	0,00	0,00	0,00	0,00	0,00	0,00	0,00	0,00	0,00
Totale Missione 16 - Agricoltura, politiche agroalimentari e pesca	0,00	0,00	0,00	0,00	0,00	0,00	0,00	0,00	0,00	0,00	0,00
Missione 17 - Energia e diversificazione delle fonti energetiche											
Programma 1 - Fonti energetiche	0,00	0,00	0,00	0,00	0,00	0,00	0,00	0,00	0,00	0,00	0,00

Conto del bilancio 2023 - Comune di Sulzano - Allegato E12 - Spese per macroaggregati pagamenti residui conto capitale e attività finanziarie

Allegato e) al Rendiconto - Spese per macroaggregati

**PROSPETTO DELLE SPESE DI BILANCIO PER MISSIONI, PROGRAMMI E MACROAGGREGATI
SPESE IN CONTO CAPITALE E SPESE PER INCREMENTO DI ATTIVITA' FINANZIARIE
PAGAMENTI IN CONTO RESIDUI - Esercizio finanziario 2023**

MACROAGGREGATI	201	202	203	204	205	200	301	302	303	304	300
	Tributi in conto capitale a carico dell'ente	Investimenti fissi lordi e acquisto di terreni	Contributi agli investimenti	Altri trasferimenti in conto capitale	Altre spese in conto capitale	Totale SPESE IN CONTO CAPITALE	Acquisizioni di attività finanziarie	Concessione crediti di breve termine	Concessione crediti di medio - lungo termine	Altre spese per incremento di attività finanziarie	Totale SPESE PER INCREMENTO DI ATTIVITA' FINANZIARIE
MISSIONI E PROGRAMMI											
Totale Missione 17 - Energia e diversificazione delle fonti energetiche	0,00	0,00	0,00	0,00	0,00	0,00	0,00	0,00	0,00	0,00	0,00
Missione 18 - Relazioni con le altre autonomie territoriali e locali											
Programma 1 - Relazioni finanziarie con le altre autonomie territoriali	0,00	0,00	0,00	0,00	0,00	0,00	0,00	0,00	0,00	0,00	0,00
Totale Missione 18 - Relazioni con le altre autonomie territoriali e locali	0,00	0,00	0,00	0,00	0,00	0,00	0,00	0,00	0,00	0,00	0,00
Missione 19 - Relazioni internazionali											
Programma 1 - Relazioni internazionali e Cooperazione allo sviluppo	0,00	0,00	0,00	0,00	0,00	0,00	0,00	0,00	0,00	0,00	0,00
Totale Missione 19 - Relazioni internazionali	0,00	0,00	0,00	0,00	0,00	0,00	0,00	0,00	0,00	0,00	0,00
Missione 20 - Fondi e accantonamenti											
Programma 1 - Fondo di riserva	0,00	0,00	0,00	0,00	0,00	0,00	0,00	0,00	0,00	0,00	0,00
Programma 2 - Fondo crediti di dubbia esigibilità	0,00	0,00	0,00	0,00	0,00	0,00	0,00	0,00	0,00	0,00	0,00
Programma 3 - Altri fondi	0,00	0,00	0,00	0,00	0,00	0,00	0,00	0,00	0,00	0,00	0,00
Totale Missione 20 - Fondi e accantonamenti	0,00	0,00	0,00	0,00	0,00	0,00	0,00	0,00	0,00	0,00	0,00
TOTALE MACROAGGREGATI	0,00	36.053,42	447.941,61	0,00	0,00	483.995,03	0,00	0,00	0,00	0,00	0,00

Allegato e) al Rendiconto - Spese per macroaggregati

**PROSPETTO DELLE SPESE DI BILANCIO PER MISSIONI, PROGRAMMI E MACROAGGREGATI
SPESE PER RIMBORSO DI PRESTITI - PAGAMENTI IN CONTO RESIDUI**

Esercizio finanziario 2023

MISSIONI E PROGRAMMI	MACROAGGREGATI	401	402	403	404	Totale
		Rimborso di titoli obbligazionari	Rimborso prestiti a breve termine	Rimborso mutui e altri finanziamenti a medio lungo termine	Rimborso di altre forme di indebitamento	
Missione 50 - Debito pubblico						
Programma 1 - Quota interessi ammortamento mutui e prestiti obbligazionari		0,00	0,00	0,00	0,00	0,00
Programma 2 - Quota capitale ammortamento mutui e prestiti obbligazionari		0,00	0,00	0,00	0,00	0,00
TOTALE MISSIONE 50 - DEBITO PUBBLICO		0,00	0,00	0,00	0,00	0,00

Allegato e) al Rendiconto - Spese per macroaggregati

**PROSPETTO DELLE SPESE DI BILANCIO PER MISSIONI, PROGRAMMI E MACROAGGREGATI
SPESE PER SERVIZI PER CONTO TERZI E PARTITE DI GIRO - PAGAMENTI IN CONTO RESIDUI**

Esercizio finanziario 2023

MISSIONI E PROGRAMMI	Uscite per partite di giro	Uscite per conto terzi	Totale
MACROAGGREGATI	701	702	700
Missione 99 - Servizi per conto terzi			
Programma 1 - Servizi per conto terzi e Partite di giro	15.610,94	352,59	15.963,53
Programma 2 - Anticipazioni per il finanziamento del sistema sanitari	0,00	0,00	0,00
TOTALE MISSIONE 99 - SERVIZI PER CONTO TERZI	15.610,94	352,59	15.963,53

Allegato e) al Rendiconto - Spese per macroaggregati

**RIEPILOGO SPESE PER TITOLI E MACROAGGREGATI
PAGAMENTI IN CONTO RESIDUI**

Esercizio finanziario 2023

Titoli e macroaggregati di spesa Totale - di cui non ricorrenti

TITOLO 1 - Spese correnti

101	Macroaggregato 1 - Redditi da lavoro dipendente	16.614,10	0,00
102	Macroaggregato 2 - Imposte e tasse a carico dell'ente	8.324,90	0,00
103	Macroaggregato 3 - Acquisto di beni e servizi	253.720,27	0,00
104	Macroaggregato 4 - Trasferimenti correnti	107.947,70	0,00
105	Macroaggregato 5 - Trasferimenti di tributi	0,00	0,00
106	Macroaggregato 6 - Fondi perequativi	0,00	0,00
107	Macroaggregato 7 - Interessi passivi	0,00	0,00
108	Macroaggregato 8 - Altre spese per redditi da capitale	0,00	0,00
109	Macroaggregato 9 - Rimborsi e poste correttive delle entrate	5.820,34	0,00
110	Macroaggregato 10 - Altre spese correnti	0,00	0,00
TOTALE TITOLO 1 - SPESE CORRENTI		392.427,31	0,00

TITOLO 2 - Spese in conto capitale

201	Macroaggregato 1 - Tributi in conto capitale a carico dell'ente	0,00	0,00
202	Macroaggregato 2 - Investimenti fissi lordi e acquisto di terreni	36.053,42	36.053,42
203	Macroaggregato 3 - Contributi agli investimenti	447.941,61	447.941,61
204	Macroaggregato 4 - Altri trasferimenti in conto capitale	0,00	0,00
205	Macroaggregato 5 - Altre spese in conto capitale	0,00	0,00
TOTALE TITOLO 2 - SPESE IN CONTO CAPITALE		483.995,03	483.995,03

TITOLO 3 - Spese per incremento attività finanziarie

301	Macroaggregato 1 - Acquisizioni di attività finanziarie	0,00	0,00
302	Macroaggregato 2 - Concessione crediti di breve termine	0,00	0,00
303	Macroaggregato 3 - Concessione crediti di medio-lungo termine	0,00	0,00
304	Macroaggregato 4 - Altre spese per incremento di attività finanziarie	0,00	0,00

Conto del bilancio 2023 - Comune di Sulzano - Allegato E15 - Riepilogo pagamenti residui di spesa per titoli e macroaggregati

Allegato e) al Rendiconto - Spese per macroaggregati

**RIEPILOGO SPESE PER TITOLI E MACROAGGREGATI
PAGAMENTI IN CONTO RESIDUI**

Esercizio finanziario 2023

Titoli e macroaggregati di spesa		Totale	- di cui non ricorrenti
TOTALE TITOLO 3 - SPESE PER INCREMENTO ATTIVITÀ FINANZIARIE		0,00	0,00
Titolo 4 - Rimborso Prestiti			
401	Macroaggregato 1 - Rimborso di titoli obbligazionari	0,00	0,00
402	Macroaggregato 2 - Rimborso prestiti a breve termine	0,00	0,00
403	Macroaggregato 3 - Rimborso mutui e altri finanziamenti a medio-lungo termine	0,00	0,00
404	Macroaggregato 4 - Rimborso di altre forme di indebitamento	0,00	0,00
405	Macroaggregato 5 - Fondi per rimborso prestiti	0,00	0,00
TOTALE TITOLO 4 - RIMBORSO PRESTITI		0,00	0,00
Titolo 5 - Chiusura Anticipazioni ricevute da istituto tesoriere/cassiere			
501	Macroaggregato 1 - Chiusura Anticipazioni ricevute da istituto tesoriere/cassiere	0,00	0,00
TOTALE TITOLO 5 - CHIUSURA ANTICIPAZIONI RICEVUTE DA ISTITUTO		0,00	0,00
Titolo 7 - Uscite per conto terzi e partite di giro			
701	Macroaggregato 1 - Uscite per partite di giro	15.610,94	0,00
702	Macroaggregato 2 - Uscite per conto terzi	352,59	0,00
TOTALE TITOLO 7 - USCITE PER CONTO TERZI E PARTITE DI GIRO		15.963,53	0,00
TOTALE MACROAGGREGATI		892.385,87	483.995,03

ACCERTAMENTI ASSUNTI NELL'ESERCIZIO DI RIFERIMENTO E NEGLI ESERCIZI PRECEDENTI IMPUTATI ALL'ANNO SUCCESSIVO CUI SI RIFERISCE IL RENDICONTO E SEGUENTI

	TITOLIE TIPOLOGIE DI ENTRATA	Anno successivo a quello cui si riferisce il rendiconto		Secondo anno successivo a quello cui si riferisce il rendiconto		Anni successivi
		Previsioni di competenza	Accertamenti	Previsioni di competenza del bilancio pluriennale	Accertamenti	
	TITOLO 1 - Entrate correnti di natura tributaria, contributiva e perequativa					
10101	Tipologia 101 - Imposte tasse e proventi assimilati	1.111.710,00	0,00	1.111.710,00	0,00	0,00
10102	Tipologia 102 - Tributi destinati al finanziamento della sanità (solo per le Regioni)	0,00	0,00	0,00	0,00	0,00
10103	Tipologia 103- Tributi devoluti e regolati alle autonomie speciali (solo per le Regioni)	0,00	0,00	0,00	0,00	0,00
10104	Tipologia 104 - Compartecipazioni di tributi	0,00	0,00	0,00	0,00	0,00
10301	Tipologia 301 - Fondi perequativi da Amministrazioni Centrali	132.000,00	0,00	132.000,00	0,00	0,00
10302	Tipologia 302 - Fondi perequativi dalla Regione o Provincia autonoma (solo per Enti locali)	0,00	0,00	0,00	0,00	0,00
10000	Totale TITOLO 1	1.243.710,00	0,00	1.243.710,00	0,00	0,00
	TITOLO 2 - Trasferimenti correnti					
20101	Tipologia 101 - Trasferimenti correnti da Amministrazioni pubbliche	52.834,66	0,00	52.834,66	0,00	0,00
20102	Tipologia 102 - Trasferimenti correnti da Famiglie	0,00	0,00	0,00	0,00	0,00
20103	Tipologia 103 - Trasferimenti correnti da Imprese	0,00	0,00	0,00	0,00	0,00
20104	Tipologia 104 - Trasferimenti correnti da Istituzioni Sociali Private	0,00	0,00	0,00	0,00	0,00
20105	Tipologia 105 - Trasferimenti correnti dall'Unione europea e dal Resto del Mondo	0,00	0,00	0,00	0,00	0,00
20000	Totale TITOLO 2	52.834,66	0,00	52.834,66	0,00	0,00
	TITOLO 3 - Entrate extratributarie					
30100	Tipologia 100 - Vendita di beni e servizi e proventi derivanti dalla gestione dei beni	421.000,00	0,00	424.900,00	0,00	0,00
30200	Tipologia 200 - Proventi derivanti da attività di controllo e repressione delle irregolarità e degli illeciti	55.000,00	0,00	55.000,00	0,00	0,00
30300	Tipologia 300 - Interessi attivi	5,00	0,00	5,00	0,00	0,00
30400	Tipologia 400 - Altre entrate da redditi da capitale	0,00	0,00	0,00	0,00	0,00
30500	Tipologia 500 - Rimborsi e altre entrate correnti	197.852,00	0,00	197.852,00	0,00	0,00
30000	Totale TITOLO 3	673.857,00	0,00	677.757,00	0,00	0,00
	TITOLO 4 - Entrate in conto capitale					
40100	Tipologia 100 - Tributi in conto capitale	0,00	0,00	0,00	0,00	0,00

ACCERTAMENTI ASSUNTI NELL'ESERCIZIO DI RIFERIMENTO E NEGLI ESERCIZI PRECEDENTI IMPUTATI ALL'ANNO SUCCESSIVO CUI SI RIFERISCE IL RENDICONTO E SEGUENTI

	TITOLIE TIPOLOGIE DI ENTRATA	Anno successivo a quello cui si riferisce il rendiconto		Secondo anno successivo a quello cui si riferisce il rendiconto		Anni successivi
		Previsioni di competenza	Accertamenti	Previsioni di competenza del bilancio pluriennale	Accertamenti	
40200	Tipologia 200 - Contributi agli investimenti	100.000,00	0,00	0,00	0,00	0,00
40300	Tipologia 300 - Altri trasferimenti in conto capitale	0,00	0,00	0,00	0,00	0,00
40400	Tipologia 400 - Entrate da alienazione di beni materiali e immateriali	0,00	0,00	0,00	0,00	0,00
40500	Tipologia 500 - Altre entrate in conto capitale	50.000,00	0,00	50.000,00	0,00	0,00
40000	Totale TITOLO 4	150.000,00	0,00	50.000,00	0,00	0,00
	TITOLO 5 - Entrate da riduzione di attività finanziarie					
50100	Tipologia 100 - Alienazione di attività finanziarie	0,00	0,00	0,00	0,00	0,00
50200	Tipologia 200 - Riscossione crediti di breve termine	0,00	0,00	0,00	0,00	0,00
50300	Tipologia 300 - Riscossione crediti di medio e lungo termine	0,00	0,00	0,00	0,00	0,00
50400	Tipologia 400 - Altre entrate per riduzione di attività finanziarie	0,00	0,00	0,00	0,00	0,00
50000	Totale TITOLO 5	0,00	0,00	0,00	0,00	0,00
	TITOLO 6 - Accensione prestiti					
60100	Tipologia 100 - Emissione di titoli obbligazionari	0,00	0,00	0,00	0,00	0,00
60200	Tipologia 200 - Accensione Prestiti a breve termine	0,00	0,00	0,00	0,00	0,00
60300	Tipologia 300 - Accensione Mutui e altri finanziamenti a medio lungo termine	0,00	0,00	0,00	0,00	0,00
60400	Tipologia 400 - Altre forme di indebitamento	0,00	0,00	0,00	0,00	0,00
60000	Totale TITOLO 6	0,00	0,00	0,00	0,00	0,00
	TITOLO 9 - Entrate per conto terzi e partite di giro					
90100	Tipologia 100 - Entrate per partite di giro	430.000,00	0,00	430.000,00	0,00	0,00
90200	Tipologia 200 - Entrate per conto terzi	70.000,00	0,00	70.000,00	0,00	0,00
90000	Totale TITOLO 9	500.000,00	0,00	500.000,00	0,00	0,00
	TOTALE ACCERTAMENTI	2.620.401,66	0,00	2.524.301,66	0,00	0,00

IMPEGNI ASSUNTI NELL'ESERCIZIO DI RIFERIMENTO E NEGLI ESERCIZI PRECEDENTI IMPUTATI ALL'ANNO SUCCESSIVO CUI SI RIFERISCE IL RENDICONTO E SEGUENTI

	Anno successivo a quello cui si riferisce il rendiconto		Secondo anno successivo a quello cui si riferisce il rendiconto		Anni successivi	
	Previsioni di competenza		Impegni		Impegni	
	Previsioni di competenza del bilancio pluriennale		Impegni		Impegni	
TITOLI E MACROAGGREGATI DI SPESA						
TITOLO 1 - Spese correnti						
101	Redditi da lavoro dipendente	338.020,00	0,00	321.926,00	0,00	0,00
102	Imposte e tasse a carico dell'ente	33.127,00	0,00	32.022,00	0,00	0,00
103	Acquisto di beni e servizi	1.100.592,01	80.157,83	1.101.419,42	40.186,15	3.172,00
104	Trasferimenti correnti	286.012,00	0,00	286.012,00	0,00	0,00
105	Trasferimenti di tributi (solo per le Regioni)	0,00	0,00	0,00	0,00	0,00
106	Fondi perequativi (solo per le Regioni)	0,00	0,00	0,00	0,00	0,00
107	Interessi passivi	53.926,00	0,00	49.801,00	0,00	0,00
108	Altre spese per redditi da capitale	0,00	0,00	0,00	0,00	0,00
109	Rimborsi e poste correttive delle entrate	2.500,00	0,00	2.500,00	0,00	0,00
110	Altre spese correnti	90.989,65	19.355,46	94.060,24	0,00	0,00
100	Totale TITOLO 1	1.905.166,66	99.513,29	1.887.740,66	40.186,15	3.172,00
TITOLO 2 - Spese in conto capitale						
201	Tributi in conto capitale a carico dell'ente	0,00	0,00	0,00	0,00	0,00
202	Investimenti fissi lordi e acquisto di terreni	1.408.201,87	0,00	327.933,16	0,00	0,00
203	Contributi agli investimenti	500,00	0,00	500,00	0,00	0,00
204	Altri trasferimenti in conto capitale	0,00	0,00	0,00	0,00	0,00
205	Altre spese in conto capitale	0,00	0,00	0,00	0,00	0,00
200	Totale TITOLO 2	1.408.701,87	0,00	328.433,16	0,00	0,00
TITOLO 3 - Spese per incremento di attività finanziarie						
301	Acquisizioni di attività finanziarie	0,00	0,00	0,00	0,00	0,00
302	Concessione crediti di breve termine	0,00	0,00	0,00	0,00	0,00
303	Concessione crediti di medio-lungo termine	0,00	0,00	0,00	0,00	0,00
304	Altre spese per incremento di attività finanziarie	0,00	0,00	0,00	0,00	0,00
300	Totale TITOLO 3	0,00	0,00	0,00	0,00	0,00

IMPEGNI ASSUNTI NELL'ESERCIZIO DI RIFERIMENTO E NEGLI ESERCIZI PRECEDENTI IMPUTATI ALL'ANNO SUCCESSIVO CUI SI RIFERISCE IL RENDICONTO E SEGUENTI

	TITOLI E MACROAGGREGATI DI SPESA	Anno successivo a quello cui si riferisce il rendiconto		Secondo anno successivo a quello cui si riferisce il rendiconto		Anni successivi			
		Previsioni di competenza		Impegni		Impegni		Impegni	
		Previsioni di competenza	Impegni	Previsioni di competenza del bilancio pluriennale	Impegni	Previsioni di competenza del bilancio pluriennale	Impegni	Previsioni di competenza del bilancio pluriennale	Impegni
TITOLO 4 - Rimborso di prestiti									
401	Rimborso di titoli obbligazionari	0,00	0,00	0,00	0,00	0,00	0,00	0,00	0,00
402	Rimborso prestiti a breve termine	0,00	0,00	0,00	0,00	0,00	0,00	0,00	0,00
403	Rimborso mutui e altri finanziamenti a medio lungo termine	82.434,00	0,00	0,00	86.561,00	0,00	0,00	0,00	0,00
404	Rimborso di altre forme di indebitamento	0,00	0,00	0,00	0,00	0,00	0,00	0,00	0,00
405	Fondi per rimborso prestiti ⁽¹⁾	0,00	0,00	0,00	0,00	0,00	0,00	0,00	0,00
400	Totale TITOLO 4	82.434,00	0,00	0,00	86.561,00	0,00	0,00	0,00	0,00
TITOLO 5 - Chiusura Anticipazioni ricevute da istituto tesoriere/cassiere									
501	Chiusura Anticipazioni ricevute da istituto tesoriere/cassiere	300.000,00	0,00	0,00	300.000,00	0,00	0,00	0,00	0,00
500	Totale TITOLO 5	300.000,00	0,00	0,00	300.000,00	0,00	0,00	0,00	0,00
TITOLO 7 - Uscite per conto terzi e partite di giro									
701	Uscite per partite di giro	430.000,00	0,00	0,00	430.000,00	0,00	0,00	0,00	0,00
702	Uscite per conto terzi	70.000,00	0,00	0,00	70.000,00	0,00	0,00	0,00	0,00
700	Totale TITOLO 7	500.000,00	0,00	0,00	500.000,00	0,00	0,00	0,00	0,00
TOTALE IMPEGNI		4.196.302,53	99.513,29	3.102.734,82	40.186,15	3.172,00	3.172,00	3.172,00	3.172,00

(1) Gli stanziamenti di spesa riguardanti il macroaggregato "Fondi per rimborso prestiti" non possono essere impegnati e pagati.

PROSPETTO DEI COSTI PER MISSIONE

Missioni	COMPONENTI NEGATIVI DELLA GESTIONE											Accantonamenti		
	Consumi materie prime		Prestazioni di servizi e Trasferimenti e contributi			Utilizzo di beni di terzi	Personale	Ammortamenti e svalutazioni		Ammortamenti				
	Acquisto di materie prime e/o beni di consumo	Variazioni nelle rimanenze di materie prime e/o beni di consumo (+/-)	Prestazioni di servizi	Trasferimenti correnti	Contributi agli investimenti ad Amministrazioni pubbliche	Contributi agli investimenti ad altri soggetti	Utilizzo beni di terzi	Personale	Ammortamenti immobilizzazioni Immateriali	Ammortamenti immobilizzazioni materiali	Altre svalutazioni delle immobilizzazioni	Svalutazione dei crediti	Accantonamento per rischi	Altri accantonamenti
MISSIONE 01 Servizi istituzionali, generali e di gestione	12.774,72		307.885,39	30.390,58				221.421,23	2.167,07	169.881,33			17.521,54	
MISSIONE 02 Giustizia														
MISSIONE 03 Ordine pubblico e sicurezza	2.098,64		6.048,55					48.711,89		1.513,23				
MISSIONE 04 Istruzione e diritto allo studio	7.539,24		161.585,07	147.452,16						52.823,95				
MISSIONE 05 Tutela e valorizzazione dei beni e attività culturali	6.230,71		26.420,48	1.957,00						2.762,86				
MISSIONE 06 Politiche giovanili, sport e tempo libero			7.046,30	11.491,20						193,85				
MISSIONE 07 Turismo	927,20		47.474,70	71.310,42						2.756,37				
MISSIONE 08 Assetto del territorio ed edilizia abitativa										1.944,12				
MISSIONE 09 Sviluppo sostenibile e tutela del territorio e dell'ambiente	1.000,00		251.809,70	9.200,61				33.272,32		40.241,05				
MISSIONE 10 Trasporti e diritto alla mobilità	2.500,00		119.661,44							147.184,77				
MISSIONE 11 Soccorso Civile			4.000,00	3.500,00						2.028,18				
MISSIONE 12 Diritti sociali, politiche sociali e famiglia	5.253,59		191.086,50	59.096,27						732,21				
MISSIONE 13 Tutela della salute														
MISSIONE 14 Sviluppo economico e competitività			5.029,40	24.393,00						4.881,38				
MISSIONE 15 Politiche per il lavoro e la formazione professionale				456,16										
MISSIONE 16 Agricoltura, politiche agroalimentari e pesca														
MISSIONE 17 Energia e diversificazione delle fonti energetiche														
MISSIONE 18 Relazioni con le altre autonomie territoriali e locali														
MISSIONE 19 Relazioni internazionali														
MISSIONE 20 Fondi e accantonamenti														
MISSIONE 50 Debito pubblico														
MISSIONE 60 Anticipazioni finanziarie														
MISSIONE 99 Servizi per conto terzi														
TOTALE COSTI / ONERI	38.324,10		1.128.047,53	359.247,40				303.405,44	2.167,07	426.943,30			17.521,54	

PROSPETTO DEI COSTI PER MISSIONE

Missioni	COMPONENTI NEGATIVI DELLA GESTIONE		ONERI FINANZIARI		RETTIFICHE DI VALORE ATTIVITA' FINANZIARIE		COMPONENTI ED ONERI STRAORDINARI				IMPOSTE		TOTALE COSTI DI PER MISSIONE	
	Oneri diversi di gestione	Totale componenti negativi della gestione	Oneri finanziari	Totale Oneri finanziari	Svalutazioni	Totale rettifiche di valore attività finanziarie	Sopravvenienze passive e insussistenze dell'attivo	Minusvalenze patrimoniali	Trasferimenti in conto capitale	Altri oneri straordinari	Totale Oneri straordinari	Imposte		Totale Imposte
MISSIONE 01 Servizi istituzionali, generali e di gestione	94.278,99	856.320,85					29.539,44			45.472,73	75.012,17	19.657,09	19.657,09	950.990,11
MISSIONE 02 Giustizia														
MISSIONE 03 Ordine pubblico e sicurezza		58.372,31												61.682,88
MISSIONE 04 Istruzione e diritto allo studio		369.400,42	6.397,91	6.397,91								3.310,57	3.310,57	375.798,33
MISSIONE 05 Tutela e valorizzazione dei beni e attività culturali		37.371,05												37.371,05
MISSIONE 06 Politiche giovanili, sport e tempo libero		18.731,35	714,81	714,81										19.446,16
MISSIONE 07 Turismo		122.468,69												122.468,69
MISSIONE 08 Assetto del territorio ed edilizia abitativa		1.944,12												1.944,12
MISSIONE 09 Sviluppo sostenibile e tutela del territorio e dell'ambiente		335.523,68	21.815,91	21.815,91								7.181,01	7.181,01	364.520,60
MISSIONE 10 Trasporti e diritto alla mobilità		269.346,21	18.486,78	18.486,78										287.832,99
MISSIONE 11 Soccorso Civile		9.528,18												9.528,18
MISSIONE 12 Diritti sociali, politiche sociali e famiglia		256.168,57												256.168,57
MISSIONE 13 Tutela della salute														
MISSIONE 14 Sviluppo economico e competitività		34.303,78												34.303,78
MISSIONE 15 Politiche per il lavoro e la formazione professionale		456,16												456,16
MISSIONE 16 Agricoltura, politiche agroalimentari e pesca														
MISSIONE 17 Energia e diversificazione delle fonti energetiche														
MISSIONE 18 Relazioni con le altre autonomie territoriali e locali														
MISSIONE 19 Relazioni interrazionali														
MISSIONE 20 Fondi e accantonamenti														
MISSIONE 50 Debito pubblico														
MISSIONE 60 Anticipazioni finanziarie														
MISSIONE 99 Servizi per conto terzi														
TOTALE COSTI / ONERI	94.278,99	2.369.935,37	47.415,41	47.415,41			29.539,44			45.472,73	75.012,17	30.148,67	30.148,67	2.522.511,62

UTILIZZO DI CONTRIBUTI E TRASFERIMENTI DA PARTE DI ORGANISMI COMUNITARI E INTERNAZIONALI

(Solo per gli Enti locali)

MISSIONE, PROGRAMMA, TITOLO (*)	DENOMINAZIONE			RESIDUI PASSIVI AL 1/1/20.. (RS)		PAGAMENTI IN C/RESIDUI (PR)		RIACCERTAMENTO RESIDUI (R) (1)		ECONOMIE DI COMPETENZA (ECP= CP- I -FPV)		RESIDUI PASSIVI DA ESERCIZI PRECEDENTI (EP=RS-PR+R)	
				PREVISIONI DEFINITIVE DI COMPETENZA (CP)		PAGAMENTI IN C/COMPETENZA (PC)		IMPEGNI (I) (2)				RESIDUI PASSIVI DA ESERCIZIO DI COMPETENZA (EC= I - PC)	
				PREVISIONI DEFINITIVE DI CASSA (CS)		TOTALE PAGAMENTI (TP=PR+PC)		FONDO PLURIENNALE VINCOLATO (FPV) (3)				TOTALE RESIDUI PASSIVI DA RIPORTARE (TR=EP+EC)	
MISSIONE													
Programma													
		RS	0,00	PR	0,00	R	0,00					EP	0,00
		CP	0,00	PC	0,00	I	0,00			ECP	0,00	EC	0,00
		CS	0,00	TP	0,00	FPV	0,00					TR	0,00
		RS	0,00	PR	0,00	R	0,00					EP	0,00
		CP	0,00	PC	0,00	I	0,00			ECP	0,00	EC	0,00
		CS	0,00	TP	0,00	FPV	0,00					TR	0,00
TOTALE MISSIONE													
		RS	0,00	PR	0,00	R	0,00					EP	0,00
		CP	0,00	PC	0,00	I	0,00			ECP	0,00	EC	0,00
		CS	0,00	TP	0,00	FPV	0,00					TR	0,00
TOTALE MISSIONI													
		RS	0,00	PR	0,00	R	0,00					EP	0,00
		CP	0,00	PC	0,00	I	0,00			ECP	0,00	EC	0,00
		CS	0,00	TP	0,00	FPV	0,00					TR	0,00

* Indicare solo le missioni e i programmi finanziati da contributi e trasferimenti da Organismi comunitari e internazionali

(1) Indicare l'ammontare complessivo derivante dal riaccertamento dei residui (sia l'importo dei debiti definitivamente cancellati dalle scritture, sia, l'importo dei debiti cancellati e reimputati agli esercizi successivi effettuato in occasione del riaccertamento straordinario dei residui). Non riguarda il riaccertamento di impegni di competenza dell'esercizio cui si riferisce il rendiconto. In sede di riaccertamento dei residui non può essere effettuata una rettifica in aumento dei residui passivi se non nei casi espressamente consentiti (Principio contabile applicato della contabilità finanziaria 9.1 di cui all'Allegato n. 4-2). Le rettifiche in aumento sono indicate con il segno "+", le rettifiche in riduzione sono indicate con il segno "-".

(2) Indicare gli impegni imputati contabilmente all'esercizio cui il rendiconto si riferisce al netto dei debiti che, in occasione del riaccertamento ordinario dei residui effettuato ai sensi dell'articolo 3, comma 4, risultassero non esigibili e reimputati agli esercizi in cui le obbligazioni risultano esigibili. Nel primo esercizio di applicazione del titolo primo del decreto legislativo n. 118 del 2011, la voce comprende i debiti che sono state cancellati nell'ambito del riaccertamento straordinario dei residui con imputazione all'esercizio.

(3) Indicare l'importo corrispondente agli impegni imputati agli esercizi successivi finanziati con il fondo pluriennale vincolato

FUNZIONI DELEGATE DALLE REGIONI

(Solo per gli Enti locali)

MISSIONE, PROGRAMMA, TITOLO (*)	DENOMINAZIONE	RESIDUI PASSIVI AL 1/1/20.. (RS)		PAGAMENTI IN C/RESIDUI (PR)		RIACCERTAMENTO RESIDUI (R) (1)		RESIDUI PASSIVI DA ESERCIZI PRECEDENTI (EP=RS-PR+R)	
		PREVISIONI DEFINITIVE DI COMPETENZA (CP)		PAGAMENTI IN C/COMPETENZA (PC)		IMPEGNI (I) (2)		RESIDUI PASSIVI DA ESERCIZIO DI COMPETENZA (EC= I - PC)	
		PREVISIONI DEFINITIVE DI CASSA (CS)		TOTALE PAGAMENTI (TP=PR+PC)		FONDO PLURIENNALE VINCOLATO (FPV) (3)		TOTALE RESIDUI PASSIVI DA RIPORTARE (TR=EP+EC)	
MISSIONE									
Programma									
		RS	0,00	PR	0,00	R	0,00	EP	0,00
		CP	0,00	PC	0,00	I	0,00	EC	0,00
		CS	0,00	TP	0,00	FPV	0,00	TR	0,00
		RS	0,00	PR	0,00	R	0,00	EP	0,00
		CP	0,00	PC	0,00	I	0,00	EC	0,00
		CS	0,00	TP	0,00	FPV	0,00	TR	0,00
TOTALE MISSIONE									
		RS	0,00	PR	0,00	R	0,00	EP	0,00
		CP	0,00	PC	0,00	I	0,00	EC	0,00
		CS	0,00	TP	0,00	FPV	0,00	TR	0,00
TOTALE MISSIONI									
		RS	0,00	PR	0,00	R	0,00	EP	0,00
		CP	0,00	PC	0,00	I	0,00	EC	0,00
		CS	0,00	TP	0,00	FPV	0,00	TR	0,00

* Indicare solo le missioni e i programmi che presentano spese per funzioni delegate dalla Regione.

Indicare l'ammontare complessivo derivante dal riaccertamento dei residui (sia l'importo dei debiti definitivamente cancellati dalle scritture, sia, l'importo dei debiti cancellati e reimputati agli esercizi successivi effettuato in occasione del riaccertamento straordinario dei residui). Non riguarda il riaccertamento di impegni di competenza dell'esercizio cui si riferisce il rendiconto. In sede di riaccertamento dei residui non può essere effettuata una rettifica in aumento dei residui passivi se non nei casi espressamente consentiti (Principio contabile applicato della contabilità finanziaria 9.1 di cui all'Allegato n. 4-2). Le rettifiche in aumento sono indicate con il segno "+", le rettifiche in riduzione sono indicate con il segno "-".

(1)

Indicare gli impegni imputati contabilmente all'esercizio cui il rendiconto si riferisce al netto dei debiti che, in occasione del riaccertamento ordinario dei residui effettuato ai sensi dell'articolo 3, comma 4, risultassero non esigibili e reimputati agli esercizi in cui le obbligazioni risultano esigibili. Nel primo esercizio di applicazione del titolo primo del decreto legislativo n. 118 del 2011, la voce comprende i debiti che sono state cancellati nell'ambito del riaccertamento straordinario dei residui con imputazione all'esercizio.

(2)

(3) Indicare l'importo corrispondente agli impegni imputati agli esercizi successivi finanziati con il fondo pluriennale vincolato

COMPOSIZIONE DEL RISULTATO DI AMMINISTRAZIONE

	In conto		TOTALE
	Residui	Competenza	
FONDO INIZIALE DI CASSA			472.647,40
Riscossioni	1.389.367,13	2.111.953,11	3.501.320,24
Pagamenti	892.385,87	2.837.634,56	3.730.020,43
FONDO DI CASSA AL 31 DICEMBRE			243.947,21
PAGAMENTI PER AZIONI ESECUTIVE			0,00
DIFFERENZA			243.947,21
Residui attivi	3.033.294,06	995.038,28	4.028.332,34
Somma			4.272.279,55
Residui passivi	396.332,99	2.190.911,23	2.587.244,22
<i>Fondo pluriennale per spese di parte corrente</i>			17.199,00
<i>Fondo pluriennale per spese in conto capitale</i>			1.258.701,87
AVANZO DI AMMINISTRAZIONE AL 31 DICEMBRE			409.134,46

Il risultato della gestione finanziaria trova corrispondenza applicando i due seguenti metodi di calcolo:

Primo

Totale accertamenti e residui attivi riaccertati + fondo iniziale di cassa (+)	8.002.299,98
Totale impegni e residui passivi riaccertati (-)	6.317.264,65
PAGAMENTI PER AZIONI ESECUTIVE (-)	0,00
<i>Fondo pluriennale per spese di parte corrente (-)</i>	17.199,00
<i>Fondo pluriennale per spese in conto capitale (-)</i>	1.258.701,87
AVANZO DI AMMINISTRAZIONE AL 31 DICEMBRE	409.134,46

Secondo

Minori spese di competenza (+)	2.806.898,81
Minori entrate di competenza (-)	4.728.453,21
<i>Differenza = Saldo di competenza</i>	<i>-1.921.554,40</i>
Avanzo degli esercizi precedenti non applicato	119.226,30
Avanzo applicato	342.883,20
Fondo pluriennale vincolato iniziale	3.160.939,87
Fondo pluriennale vincolato finale	1.275.900,87
SALDO GESTIONE RESIDUI	-16.459,64
PAGAMENTI PER AZIONI ESECUTIVE	0,00
AVANZO DI AMMINISTRAZIONE AL 31 DICEMBRE	409.134,46

Suddividendo gli elementi contabili tra la gestione di competenza e quella dei residui, il risultato è dimostrato dai seguenti dati:

GESTIONE DI COMPETENZA
(al netto dell'avanzo di amministrazione applicato al bilancio)

Totale accertamenti di competenza	3.106.991,39
Totale impegni di competenza	5.028.545,79
SALDO GESTIONE COMPETENZA	-1.921.554,40

GESTIONE DEI RESIDUI

(al netto dell'avanzo di amministrazione degli anni precedenti)

Minori residui attivi	43.863,89
Minori residui passivi	27.404,25
SALDO GESTIONE RESIDUI	-16.459,64

RIEPILOGO

SALDO GESTIONE COMPETENZA	-1.921.554,40
SALDO GESTIONE RESIDUI	-16.459,64
SALDO	-1.938.014,04

COMPOSIZIONE DELL'AVANZO DI AMMINISTRAZIONE

AVANZO DAGLI ESERCIZI PRECEDENTI	462.109,50
Fondo pluriennale vincolato iniziale	3.160.939,87
Fondo pluriennale vincolato finale	1.275.900,87
INSUSSISTENZE ED ECONOMIE IN CONTO RESIDUI	-16.459,64
di cui da gestione corrente	-14.828,51
da gestione in conto capitale	-2.014,96
da gestione partite di giro	383,83
RISULTATO DI GESTIONE DI COMPETENZA	-1.921.554,40
di cui da gestione corrente	47.014,93
da gestione in conto capitale	-1.968.569,33
da gestione partite di giro	0,00
PAGAMENTI PER AZIONI ESECUTIVE	0,00
AVANZO DI AMMINISTRAZIONE AL 31 DICEMBRE	409.134,46

Quadro riassuntivo della gestione di competenza

ENTRATE

	Competenza iniziale	Competenza definitiva	Riscossioni su competenza	Competenza Accertamenti	FPV	Maggiori o minori residui
Titolo 1 - Entrate correnti di natura tributaria, contributiva e perequativa	1.240.562,00	1.268.989,00	1.095.263,36	1.269.979,07	0,00	990,07
Titolo 2 - Trasferimenti correnti	134.198,64	223.268,10	107.998,28	203.382,55	0,00	-19.885,55
Titolo 3 - Entrate extratributarie	696.212,00	722.533,78	491.267,48	666.843,95	0,00	-55.689,83
Titolo 4 - Entrate in conto capitale	1.179.141,20	1.316.830,65	165.619,69	698.396,92	0,00	-618.433,73
Titolo 5 - Entrate da riduzione di attività finanziarie	0,00	0,00	0,00	0,00	0,00	0,00
Titolo 6 - Accensione Prestiti	0,00	0,00	0,00	0,00	0,00	0,00
Titolo 7 - Anticipazioni da istituto tesoriere/cassiere	300.000,00	300.000,00	0,00	0,00	0,00	-300.000,00
Titolo 9 - Entrate per conto terzi e partite di giro	500.000,00	500.000,00	251.804,30	268.388,90	0,00	-231.611,10
Avanzo di amministrazione	0,00	342.883,20	0,00	0,00	0,00	-342.883,20
Fondo pluriennale vincolato	0,00	3.160.939,87	0,00	0,00	0,00	-3.160.939,87
TOTALE ENTRATE	4.050.053,84	7.835.444,60	2.111.953,11	3.106.991,39	0,00	-4.728.453,21

SPESE

	Competenza iniziale	Competenza definitiva	Pagamenti su competenza	Competenza Impegni	FPV	Minori residui
Titolo 1 - Spese correnti	1.979.068,63	2.166.149,56	1.721.054,99	2.000.867,54	17.199,00	148.083,02
Titolo 2 - Spese in conto capitale	1.179.141,20	4.776.971,03	773.873,79	2.668.966,25	1.258.701,87	851.302,91
Titolo 3 - Spese per incremento attività finanziarie	0,00	0,00	0,00	0,00	0,00	0,00
Titolo 4 - Rimborso Prestiti	91.844,01	92.324,01	92.323,10	92.323,10	0,00	0,91
Titolo 5 - Chiusura Anticipazioni ricevute da istituto tesoriere/cassiere	300.000,00	300.000,00	0,00	0,00	0,00	300.000,00
Titolo 7 - Uscite per conto terzi e partite di giro	500.000,00	500.000,00	250.382,68	268.388,90	0,00	231.611,10
TOTALE SPESE	4.050.053,84	7.835.444,60	2.837.634,56	5.028.545,79	1.275.900,87	1.530.997,94

Variazioni apportate al bilancio di previsione

Nel corso dell'anno sono state approvate con delibere di consiglio comunale o con delibere della giunta comunale successivamente ratificate dal consiglio comunale variazioni di bilancio sui capitoli riportati nelle seguenti tabelle.

Comune di Sulzano	Conto del bilancio 2023	
Maggiori entrate	3.945.007,57	Variazioni positive
Minori spese	205.920,42	4.150.927,99
Minori entrate	159.616,81	Variazioni negative
Maggiori spese	3.991.311,18	4.150.927,99

Comune di Sulzano	Conto del bilancio 2023		
Capitoli di entrata su cui sono state apportate variazioni n.	46	su 93	49,46%
Capitoli di spesa su cui sono state apportate variazioni n.	131	su 277	47,29%

Variazioni apportate al bilancio di previsione

MAGGIORI ENTRATE

Codice	Capitolo	Descrizione	Previsioni iniziali	Previsioni definitive	Variazioni
E1000000	1.1	AVANZO VINCOLATO	0,00	50.213,00	50.213,00
E1000000	2.1	AVANZO DESTINATO AGLI INVESTIMENTI	0,00	107.973,75	107.973,75
E1000000	3.1	AVANZO ACCANTONATO	0,00	5.843,20	5.843,20
E1000000	4.1	AVANZO LIBERO	0,00	178.853,25	178.853,25
E1100000	1.2	FONDI VINCOLATI (FONDI PLURIENNALE VINCOLATO PER SPESE CORRENTI)	0,00	7.626,49	7.626,49
E1100000	1.3	FONDI VINCOLATI (FONDI PLURIENNALE VINCOLATO X SPESE IN CONTO CAPITALE)	0,00	3.153.313,38	3.153.313,38
E110106	21.99	IMU	509.000,00	518.000,00	9.000,00
E110116	15.99	ADIZIONALE COMUNALE IRPEF TIT. 1.01.0003	254.000,00	260.000,00	6.000,00
E110141	85.99	IMPOSTA DI SOGGIORNO	30.000,00	36.000,00	6.000,00
E130101	55.1	FONDO DI SOLIDARIETA' COMUNALE	132.000,00	139.427,00	7.427,00
E210101	141.2	TRASFERIMENTI DALLO STATO - RISTORI E COMPENSAZIONI	32.150,00	58.891,00	26.741,00
E210101	147.99	CONTRIBUTO SEGRETARI COMUNALI	0,00	2.963,00	2.963,00
E210102	181.99	CONTRIBUTO DELLA REGIONE PER DIRITTO STUDIO - TIT. 2.02.0170	0,00	4.000,00	4.000,00
E210102	241.1	CONTRIBUTO ASSISTENZA EDUCATIVA 0-6 ANNI	10.501,35	20.812,23	10.310,88
E210102	241.4	CONTRIBUTO PIANI COMUNALI PROTEZIONE CIVILE	0,00	4.000,00	4.000,00
E210102	241.6	RIMBORSO SPESE ELETTORALI REGIONE LOMBARDIA	0,00	9.160,00	9.160,00
E210102	243.99	CONTRIBUTO REGIONALE NIDI-GRATIS	3.000,00	12.000,00	9.000,00
E210102	245.99	TRASFERIMENTO REGIONALE PER BANDO "OGNI GIORNO IN LOMBARDIA"	0,00	28.000,00	28.000,00
E210102	248.99	CONTRIBUTO PROVINCIA DI BRESCIA PER MANIFESTAZIONI	0,00	2.856,00	2.856,00
E210102	1466.99	CONTRIBUTO PROVINCIA DI BRESCIA - PROGETTO MOVE IN GREEN GESTIONE BICICLETTE ELETTRICHE	0,00	3.000,00	3.000,00
E310002	601.99	PROVENTI CENTRI SPORTIVITT. 3.01.0590SERVIZIO RILEVANTE AI FINI IVA	5.500,00	14.000,00	8.500,00
E310003	71.99	CANONE UNICO PATRIMONIALE	20.900,00	31.900,00	11.000,00
E310003	870.99	GESTIONE DEI FABBRICATI- E.R.P.TIT.3.02.0860	6.700,00	7.121,00	421,00
E310003	1509.1	PROVENTI CONCESSIONE LOCULICIMITEROTT. 3.02.0860	12.000,00	20.000,00	8.000,00
E350002	873.99	RECUPERO SPESE RISCALDAMENTO LOCALI COMUNALI - TIT. 3.02.0860	2.500,00	4.000,00	1.500,00
E350002	954.1	RIMBORSO MUTUO CAMPO SPORTIVO COMUNE DI SALE E DI MARONE(CAPITALE + INTERESSI)	2.355,00	2.355,78	0,78
E350002	954.99	INTROITI E RIMBORSI DIVERSI	4.000,00	25.000,00	21.000,00
E350099	761.99	RIMBORSO QUOTA MENSA SCOLASTICA	40.500,00	42.000,00	1.500,00
E350099	762.99	RIMBORSO QUOTA PASTI A DOMICILIO	16.000,00	18.500,00	2.500,00
E350099	1000.99	SOMME NON DI COMPETENZA - IMU - TARI - ENTRATE VARIE	0,00	13.500,00	13.500,00

Variazioni apportate al bilancio di previsione

MAGGIORI ENTRATE

<i>Codice</i>	<i>Capitolo</i>	<i>Descrizione</i>	<i>Previsioni iniziali</i>	<i>Previsioni definitive</i>	<i>Variazioni</i>
E420001	1033.99	CONTRIBUTO REGIONE LOMBARDIA BANDO PARCHI INCLUSIVI 2023	0,00	30.000,00	30.000,00
E420001	1055.99	CONTRIBUTO REGIONE LOMBARDIA - FONDO MONTAGNA	0,00	80.500,85	80.500,85
E420001	1079.4	CONTRIBUTO COMUNITÀ MONTANA - BANDO MISURE FORESTALI ANNO 2020 AZIONE 3 SISTEMAZIONI IDRAULICO-FORESTALI L.R. 31/2008	0,00	29.303,99	29.303,99
E420001	1095.99	CONTRIBUTO PIANO ELIMINAZIONE BARRIERE ARCHITETTONICHE	0,00	5.000,00	5.000,00
E420001	1161.99	CONTRIBUTO B.I.M. PER INVESTIMENTI	0,00	100.000,00	100.000,00
Maggiori entrate			1.081.106,35	5.026.113,92	3.945.007,57

Variazioni apportate al bilancio di previsione

MINORI ENTRATE

Codice	Capitolo	Descrizione	Previsioni iniziali	Previsioni definitive	Variazioni
E210101	141.5	RIMBORSI ELETTORALI STATO	9.160,00	0,00	-9.160,00
E210101	241.2	CONTRIBUTO CENTRI ESTIVI	2.500,00	2.058,58	-441,42
E210102	241.99	CONTRIBUTO PER SERVIZI SOCIO ASSISTENZIALI - TIT. 2.02.0230	2.000,00	700,00	-1.300,00
E310002	890.99	GESTIONE PARCOMETROSERVIZIO RILEVANTE AI FINI IVATIT. 3.02.0880	240.000,00	237.000,00	-3.000,00
E310003	872.99	GESTIONE FABBRICATI AD USO COMMERCIALE - TIT. 3.02.0860	60.600,00	54.600,00	-6.000,00
E310003	891.99	CENSI, CANONI, LIVELLI ED ALTRE RENDITE PATRIMONIALITIT. 3.02.0870	50.000,00	37.000,00	-13.000,00
E320002	521.99	SANZIONI AMMINISTRATIVE PER VIOLAZIONE CODICE DELLA STRADATIT.3.01.0510	55.000,00	39.000,00	-16.000,00
E350002	760.4	RIMBORSO SPESE SERVIZIO RICOVEROANZIANI E ASSISTENZA INVALIDI EHANDICAPPATI - TIT.03.01.0750	41.000,00	37.400,00	-3.600,00
E420001	1032.99	CONTRIBUTO PNRR - M1C1.4.3 CUP C81F22004600006 PIATTAFORMA PAGOPA	24.887,00	23.673,00	-1.214,00
E420001	1081.99	CONTRIBUTO SISTEMAZIONE IDRAULICO-FORRESTALE TORRENTI PIANZOLE E MORA	214.960,00	164.058,61	-50.901,39
E450001	1070.99	PROVENTI DELLE CONCESSIONI EDILIZIEE SANZIONI URBANISTICHE. 4.05.1050	175.000,00	120.000,00	-55.000,00
Minori entrate			875.107,00	715.490,19	-159.616,81

Variazioni apportate al bilancio di previsione

MAGGIORI SPESE

Codice	Capitolo	Descrizione	Previsioni iniziali	Previsioni definitive	Variazioni
U0101103	34.99	COMPENSI E RIMBORSI SPESE ALREVISORE DEI CONTI - TIT.1.01.01.03SERVIZIO ORGANI ISTITUZIONALI	6.800,00	7.600,00	800,00
U0102101	111.99	STIPENDI ED ALTRI ASSEGNI FISSIAL PERSONALE - TIT. 1.01.02.01SERVIZIO 02 SEGRETERIA	13.450,00	14.900,00	1.450,00
U0102101	114.99	ONERI PREVIDENZIALI, ASSISTENZIALIE ASSICURATIVI OBBLIGATORI ACARICO COMUNE - TIT. 1.01.02.01SERVIZIO 02 SEGRETERIA	3.750,00	4.200,00	450,00
U0102102	115.99	IRAP - PERSONALE AMMINISTRATIVOTIT. 1.01.02.07 - SEGRETERIASERVIZIO 02 SEGRETERIA	1.600,00	1.800,00	200,00
U0102103	144.99	SPESE GESTIONE BICI ELETTRICHE PROGETTO "MOVE IN GREEN" DELLA PROVINCIA DI BRESCIA	0,00	3.000,00	3.000,00
U0102104	114.6	TRASFERIMENTO QUOTA EX AGES A COMUNE CAPOFILA	1.000,00	4.681,00	3.681,00
U0103101	311.99	STIPENDI ED ALTRI ASSEGNI FISSI ALPERSONALE - RAGIONERIA	31.200,00	31.400,00	200,00
U0103101	313.99	ONERI PREVIDENZIALI ASSISTENZIALI EASSICURATIVI A CARICO DEL COMUNE -RAGIONERIA	7.600,00	7.650,00	50,00
U0103102	315.99	IRAP - PERSONALE RAGIONERIA	2.700,00	2.750,00	50,00
U0103103	120.99	ACQUISTO DI BENI DI CONSUMO E MATERIE PRIME PER IL FUNZIONAMENTODEGLI UFFICI - TIT. 1.01.02.02SERVIZIO 02 SEGRETERIA	3.000,00	3.800,00	800,00
U0103103	121.10	SPESE FUNZIONAMENTO UFFICI - TELEFONO	3.500,00	5.000,00	1.500,00
U0103103	145.3	ONERI PER IL SERVIZIO DI TESORERIA	0,00	8.000,00	8.000,00
U0103103	290.99	ONERI FINANZIARI PER GESTIONE POS	0,00	625,00	625,00
U0103110	4721.99	IVA A DEBITO (BILANCIAMENTO IVA VENDITE)	21.000,00	23.000,00	2.000,00
U0104101	381.99	STIPENDI ED ASSEGNI FISSI ALPERSONALE - UFF. TRIBUTITIT. 1.01.04.01	26.450,00	27.250,00	800,00
U0104101	382.1	CONTRIBUTI PREFIDENZIALI E ASSISTENZIALI - IND. FINE RAPPORTO	1.400,00	1.450,00	50,00
U0104101	382.99	ONERI PREVIDENZIALI CARICO ENTEUFF. TRIBUTITIT. 1.01.04.01	6.350,00	6.950,00	600,00
U0104102	375.99	IRAP UFFICIO TRIBUTITIT. 1.01.04.07	2.450,00	2.500,00	50,00
U0104109	371.99	RIMBORSI E SGRAVI DI TRIBUTI COMUNALI E RIMBORSI DIVERSITIT. 1.01.04.08 SERVIZIO 04 TRIBUTI	2.000,00	32.500,00	30.500,00
U0105102	450.99	IMPOSTE E TASSE - TIT. 1.01.05.07SERVIZIO 05 PATRIMONIO	1.000,00	1.500,00	500,00
U0105103	398.99	CANONI LOCAZIONE E NOLEGGI	0,00	18.650,00	18.650,00
U0105103	399.1	SPESE PER LA GESTIONE DEL PATRIMONIO DISPONIBILETITOLO 1.01.05.03.00INT. 3 - PRESTAZIONE DI SERVIZI	44.761,40	59.783,06	15.021,66
U0105103	399.9	SPESE MANUTENZIONE IMMOBILI - PULIZIE	2.100,00	2.600,00	500,00
U0105103	14180.2	CANONI CONCESSORI	2.800,00	9.361,00	6.561,00
U0105202	14780.1	SPESE MANUTENZIONE PATRIMONIO(OO.UU.) 2.01.05.01	27.695,00	81.053,18	53.358,18
U0105202	14785.99	RIQUALIFICAZIONE ERP 2022	0,00	2.986.165,41	2.986.165,41
U0105202	14786.99	RIQUALIFICAZIONE IMMOBILE PIANO TERRA VIA PERICOLI 4 - RIGENERAZIONE URBANA	0,00	255.816,40	255.816,40
U0106101	481.99	STIPENDI ED ASSEGNI FISSI ALPERSONALE - UFFICIO TECNICO -TIT. 1.01.06.01SERVIZIO 06 UFF. TECNICO	49.950,00	52.250,00	2.300,00

Variazioni apportate al bilancio di previsione

MAGGIORI SPESE

Codice	Capitolo	Descrizione	Previsioni iniziali	Previsioni definitive	Variazioni
U0106101	484.1	CONTRIBUTI PREVIDENZIALI E ASSISTENZIALI - INDENNITA' FINE RAPPORTO	1.650,00	2.100,00	450,00
U0106101	484.99	ONERI PREVIDENZIALI, ASSISTENZIALI ED ASSICURATIVI A CARICO DEL COMUNE UFFICIO TECNICO - TIT. 1.01.06.01 SERVIZIO 06 UFF. TE	12.350,00	12.950,00	600,00
U0106102	485.99	IRAP - PERSONALE UFF. TECNICO - TIT. 1.01.06.07 SERVIZIO 06 UFF. TECNICO	4.300,00	4.650,00	350,00
U0107101	571.99	STIPENDI ED ALTRI ASSEGNI FISSI AL PERSONALE - ANAGRAFE - TIT. 1.01.07.01 SERVIZI 07 ANAGRAFE	24.200,00	24.400,00	200,00
U0107101	573.1	CONTRIBUTI PREVIDENZIALI E ASSISTENZIALI - INDENNITA' FINE RAPPORTO	1.250,00	1.300,00	50,00
U0107101	573.99	ONERI PREVIDENZIALI, ASSISTENZIALI ED ASSICURATIVI A CARICO DEL COMUNE- ANAGRAFE - TIT. 1.01.07.01	5.650,00	6.100,00	450,00
U0107109	580.99	RIMBORSO A REGIONE ECCEDENZE CONTRIBUTI PER ELEZIONI	0,00	3.000,00	3.000,00
U0111101	670.99	NUOVO CONTRATTO DIPENDENTI	0,00	8.562,00	8.562,00
U0111101	671.99	TRATTAMENTO ECONOMICO ACCESSORI: IND. DI RISCHIO, IND. DISAGIO, COMPENSO INCENTIVANTE, PREMIOPRODUTTIVITA' - TIT. 1.01.08.0	13.079,00	21.164,49	8.085,49
U0111101	674.99	ONERI RIFLESSI SU COMPENSI ACCESSORI INDENNITA' STRAORDINARIE PROGETTITOLO 1.01.08.01 INTERVENTO 01 PERSONALE	4.440,00	6.375,00	1.935,00
U0111101	677.99	ONERI PREVIDENZIALI FONDO RINNOVI CONTRATTUALI	0,00	2.373,40	2.373,40
U0111102	675.99	IRAP SU STRAORDINARIE INDENNITA' VARIE E PROGETTI TITOLO 1.01.08.07 INTERVENTO 07 IMPOSTE E TASSE	1.586,00	2.265,00	679,00
U0111102	676.99	IRAP FONDO RINNOVI CONTRATTUALI	0,00	727,80	727,80
U0111103	133.2	SPESE AGGIORNAMENTO PERSONALE DIPENDENTE TIT. 01010803	1.500,00	2.100,00	600,00
U0301101	951.99	STIPENDI ED ALTRI ASSEGNI FISSI AL PERSONALE VIGILI - TIT. 1.03.01.01 SERVIZIO 01 POLIZIA MUNICIPALE	37.000,00	37.800,00	800,00
U0301101	953.1	CONTRIBUTI PREVIDENZIALI E ASSISTENZIALI - INDENNITA' FINE RAPPORTO	1.900,00	2.300,00	400,00
U0301101	953.99	ONERI PREVIDENZIALI, ASSISTENZIALI ED ASSICURATIVI A CARICO DEL COMUNE- VIGILI - TIT. 1.03.01.01 SERVIZIO 01 POLIZIA MUNICI	8.700,00	9.700,00	1.000,00
U0301102	954.99	IRAP - PER VIGILI TIT. 1.03.01.07 SERVIZIO 01 POLIZIA MUNICIPALE	3.250,00	3.400,00	150,00
U0301202	14857.99	ACQUISTO AUTOVETTURA DI SERVIZIO POLIZIA LOCALE	0,00	31.000,00	31.000,00
U0401104	1261.99	CONTRIBUTI A SCUOLE MATERNE GESTITE DALL'ENTE MORALE - TIT. 1.04.01.05 (PIANO DIRITTO ALLO STUDIO)	109.000,00	119.560,00	10.560,00
U0402103	1321.10	SPESE FUNZIONAMENTO SCUOLA ELEMENTARE - TELEFONO	500,00	1.300,00	800,00
U0402202	6421.99	MANUTENZIONE STRAORDINARIA SCUOLE ELEMENTARI	0,00	20.000,00	20.000,00
U0406103	1325.99	SERVIZIO MENSA SCOLASTICA	45.000,00	48.000,00	3.000,00
U0406103	1392.99	SPESE ACCESSORIE TRASPORTO ALUNNITT. 1.04.05.02 ASSISTEN.SCOLASTIC.- SERVIZIO RILEVANTE AI FINI IVA	2.500,00	3.300,00	800,00
U0406103	1430.99	ASSISTENZA ALUNNI HANDICAPPATI INSERITI NELLE SCUOLE TITOLO 1.04.05.03 INT. 03 PRESTAZIONE DI SERVIZI	53.290,00	58.290,00	5.000,00

Variazioni apportate al bilancio di previsione

MAGGIORI SPESE

Codice	Capitolo	Descrizione	Previsioni iniziali	Previsioni definitive	Variazioni
U0406103	1524.99	SPESE PER IL SERVIZIO DEI TRASPORTISCOLASTICI - TIT. 1.04.05.03- SERVIZIO RILEVANTE AI FINI IVA -	36.500,00	41.500,00	5.000,00
U0406104	1445.99	TRASFERIMENTO SPESE ASSISTENZA SCOLASTICA AD PERSONAM	0,00	8.000,00	8.000,00
U0502103	1602.99	ACQUISTO DI LIBRI PER BIBLIOTECHE TIT. 1.05.01.02	2.000,00	6.250,00	4.250,00
U0502202	6983.99	SPESE TRASFERIMENTO SEDE BIBLIOTECA	0,00	20.000,00	20.000,00
U0502203	6980.2	TRASFERIMENTO A PARROCCHIA PER MANUTENZIONE CHIESA SAN FERMO	0,00	10.000,00	10.000,00
U0601104	1712.99	GESTIONE CAMPO SPORTIVO TRASFERIMENTO A POLISPORTIVA	7.000,00	10.000,00	3.000,00
U0601104	1730.99	CONTRIBUTO SKI PASS	2.000,00	3.000,00	1.000,00
U0701103	14100.6	TRASFERIMENTO AD AGENZIA TERRITORIALE DEL TURISMO	2.000,00	2.250,00	250,00
U0701103	14102.99	PRESTAZIONI DI SERVIZI PER BANDO "OGNIORNO INLOMBARDIA"	0,00	40.000,00	40.000,00
U0701104	14320.99	CONTRIBUTI PER MANIFESTAZIONI TURISTICHE - TIT. 1.07.01.05	25.000,00	43.000,00	18.000,00
U0701104	14321.99	TRASFERIMENTO AGT PER GESTIONE UFFICIO TURISTICO	30.000,00	32.000,00	2.000,00
U0801202	7890.99	INCARICO STESURA VARIANTI P.R.G.	0,00	25.000,00	25.000,00
U0801202	7893.99	PREDISPOSIZIONE PIANO ELIMINAZIONE BARRIERE ARCHITETTONICHE	0,00	10.327,00	10.327,00
U0902202	8530.99	PARCO GIOCHI INCLUSIVO - 2023	0,00	36.040,00	36.040,00
U0903101	2761.99	STIPENDI ED ALTRI ASEGNI FISSI AL PERSONALE - NETTEZZA URBANA - TIT. 1.09.05.01	25.700,00	26.300,00	600,00
U0903101	2763.99	ONERI PREVIDENZIALI, ASSISTENZIALI ED ASSICURATIVI A CARICO DEL COMUNE- NETTEZZA URBANA - TIT. 1.09.05.01	6.900,00	6.950,00	50,00
U0903102	14460.99	IRAP - PERSONALE OPERATORE ECOLOGICOTIT. 1.09.05.07	2.200,00	2.250,00	50,00
U0903103	2971.10	SPESE TELEFONIA (NUMERO VERDE GESTIONE RIFIUTI)	0,00	800,00	800,00
U0905202	8351.99	MANUTENZIONE STRAORDINARIA VERDE URBANO E ARREDI	0,00	10.000,00	10.000,00
U0905203	8342.99	SISTEMAZIONE IDRAULICA VALLE MESAGOLO - SEBINFOR	0,00	29.303,99	29.303,99
U1005103	2245.99	SPESE PER SEGNALETICA STRADALE	7.500,00	9.000,00	1.500,00
U1005103	2331.1	CONSUMI ENERGIA ELETTRICA PER PUBBLICA ILLUMINAZIONE - SERVIZI -	90.000,00	100.000,00	10.000,00
U1005107	2270.99	INTERESSI PASSIVI ED ONERI FINANZIARI DIVERSI - CASSA DD.PP. - TIT. 1.08.01.06	14.389,00	15.304,00	915,00
U1005202	7349.99	MURO VIA PERO 2021	0,00	23.500,00	23.500,00
U1005202	7531.5	MANUTENZIONE E SISTEMAZIONE VIE PIAZZE, MARCIAPIEDI TIT. 2.08.01.01	5.000,00	11.000,00	6.000,00
U1005202	7532.99	FONDO REGIONALE MONTAGNA - PUBBLICA ILLUMINAZIONE	0,00	89.445,39	89.445,39
U1005202	7533.99	SISTEMAZIONE VIA MOLINI	0,00	26.000,00	26.000,00
U1005202	7537.99	MANUTENZIONE STRAORDINARIA STRADE - ASFALTATURE	0,00	20.000,00	20.000,00
U1005202	7631.1	MANUTENZIONE STRAORDINARIA PUBBLICA ILLUMINAZIONE CONTRIBUTO INVESTIMENTI 2001 TIT. 2.08.02.01	0,00	17.055,46	17.055,46
U1101103	14601.99	ELABORAZIONE PIANO DI PROTEZIONE CIVILE COMUNALE	0,00	4.000,00	4.000,00

Variazioni apportate al bilancio di previsione

MAGGIORI SPESE

Codice	Capitolo	Descrizione	Previsioni iniziali	Previsioni definitive	Variazioni
U1201104	3072.1	CONTRIBUTO REGIONALE MISURA NIDIGRATIS	3.000,00	12.000,00	9.000,00
U1201104	3072.99	COMPARTICIPAZIONE SPESE FAMIGLIE PER FREQUENZA ASILO NIDO	1.800,00	2.400,00	600,00
U1203103	3143.99	SERVIZIO PASTI A DOMICILIO	16.000,00	18.500,00	2.500,00
U1204103	14670.1	SPESE GESTIONE AUTOMEZZI ASSISTENZATIT. 1.10.04.02	4.000,00	5.500,00	1.500,00
U1401104	14150.99	CONTRIBUTI PMI	0,00	24.393,00	24.393,00
U1404103	14380.99	MANUTENZIONE PARCOMETRO(SERVIZIO RILEVANTE AI FINI IVA)TIT. 1.12.06.03	4.700,00	5.200,00	500,00
U5002403	12021.4	QUOTA CAPITALE AMMORTAMENTO MUTUI - COMUNITÀ MONTANA	11.247,00	11.727,00	480,00
U9901702	14032.99	RESTITUZIONE DI DEPOSITI CAUZIONALE	0,00	20.000,00	20.000,00
U9901702	14062.99	RESTITUZIONE DI DEPOSITI PER SPESE CONTRATTUALI	0,00	15.000,00	15.000,00
Maggiori spese			890.637,40	4.881.948,58	3.991.311,18

Variazioni apportate al bilancio di previsione

MINORI SPESE

Codice	Capitolo	Descrizione	Previsioni iniziali	Previsioni definitive	Variazioni
U0102104	111.1	TRASFERIMENTO SPESE PERSONALE SEGRETERIA	22.500,00	16.800,00	-5.700,00
U0102104	14100.3	ADESIONE CST PROVINCIA DI BRESCIATIT. 1.01.02.05	3.300,00	2.300,00	-1.000,00
U0103103	121.11	SPESE FUNZIONAMENTO UFFICI - ENERGIA ELETTRICA	10.000,00	9.000,00	-1.000,00
U0103103	121.13	SPESE FUNZIONAMENTO UFFICI - GAS	12.500,00	7.500,00	-5.000,00
U0103103	145.1	SPESE DIVERSE PER SERVIZIO TESORERIA	8.000,00	0,00	-8.000,00
U0103103	150.99	PRESTAZIONE DI SERVIZIO ELABORAZIONE DATI	33.600,00	33.200,00	-400,00
U0104101	382.2	CONTRIBUTI PREVIDENZIALI E ASSISTENZIALI - FONDO PERSEOSIRIO	450,00	350,00	-100,00
U0105103	399.13	SPESE MANUTENZIONE PATRIMONIO - GAS	13.500,00	5.500,00	-8.000,00
U0105103	402.99	ADEGUAMENTO EDIFICI AL D.LGS 626FINANZIATO CON OO.UU.	4.000,00	2.200,00	-1.800,00
U0105202	14787.99	ABBATTIMENTO BARRIERE ARCHITETTONICHE L.R. 6/89 - OO.UU. -	17.500,00	12.000,00	-5.500,00
U0106104	2512.4	SPORTELLO SUAP - GEOPORTALE - CUC -	6.000,00	4.200,00	-1.800,00
U0108202	1240.99	PNRR - MISURA 1.4.3 - PIATTAFORMA PAGOPA" - CUP C81F22004600006	24.887,00	23.673,00	-1.214,00
U0111101	681.99	SPESA PER MENSA DIPENDENTITIT. - BUONI PASTO	4.500,00	3.200,00	-1.300,00
U0111103	137.1	SPESE ASSISTENZA APPLICATIVI SOFTWARE	26.000,00	1.203,00	-24.797,00
U0111103	142.1	SPESE PATROCINIO LEGALE	15.000,00	12.100,00	-2.900,00
U0111103	14253.99	SPESE ELABORAZIONE DATI STIPENDIALI E CONTROLLO PRESENZE	6.750,00	6.250,00	-500,00
U0301103	961.6	ASSISTENZA SOFTWARE POLIZIA LOCALE	2.500,00	0,00	-2.500,00
U0301103	961.99	SPESE DI MANTENIMENTO E FUNZIONAMENTO UFFICI POLIZIA MUNICIPALETIT. 1.03.01.02SERVIZIO 01 POLIZIA MUNICIPALE	1.600,00	600,00	-1.000,00
U0402103	1321.11	SPESE FUNZIONAMENTO SCUOLA ELEMENTARE - ENERGIA ELETTRICA	5.000,00	4.500,00	-500,00
U0402103	1321.13	SPESE FUNZIONAMENTO SCUOLA ELEMENTARE - GAS	19.650,00	14.650,00	-5.000,00
U0402104	1352.1	CONTRIBUTO DIRITTO ALLO STUDIO - SCUOLA ELEMENTARE - ISTITUTO COMPRENSIVO	12.500,00	12.030,00	-470,00
U0402104	1431.3	CONTRIBUTI DIRITTO ALLO STUDIO - SCUOLA MEDIA	6.000,00	5.000,00	-1.000,00
U0701103	14300.11	SPESE FUNZIONAMENTO UFFICIO TURISTICO - ENERGIA ELETTRICA	2.200,00	1.950,00	-250,00
U0902103	2951.2	SPESE MANUTENZIONE PARCHI E GIARDINI E ARREDO URBANO	30.000,00	25.000,00	-5.000,00
U0902103	2951.3	SPESE PARCHI E GIARDINI - FIORI	1.000,00	200,00	-800,00
U0902202	15065.99	SISTEMAZIONE IDRAULICO FORESTALE TORRENTI PIANZOLE E MORA	262.080,00	197.612,00	-64.468,00
U0903103	2880.2	INCARICO PREDISPOSIZIONE PIANO ECONOMICO FINANZIARIO TARI	750,00	0,00	-750,00
U1005103	2244.2	RIMOZIONE NEVE E GHIACCIO STRADECOMUNALI (QUOTA A CARICO BILANCIO)	8.000,00	7.300,00	-700,00
U1005103	2244.3	RIMOZIONE NEVE E GHIACCIO STRADECOMUNALI - BILANCIOTIT. 1.08.01.02	4.500,00	2.500,00	-2.000,00
U1005107	2270.2	INTERESSI PASSIVI SU MUTUI EINDEBITAMENTI PATRIMONIALI - ALTRISTITUTI BANCARI - TIT. 1.08.01.06	3.668,00	3.188,00	-480,00

Variazioni apportate al bilancio di previsione

MINORI SPESE

Codice	Capitolo	Descrizione	Previsioni iniziali	Previsioni definitive	Variazioni
U1201104	3145.1	CONTRIBUTO GRETTI ESTIVI	2.500,00	2.058,58	-441,42
U1202103	3151.99	RETTE STRUTTURE RESIDENZIALI E SEMIRESIDENZIALI SOCIOASSISTENZIALI	157.000,00	152.300,00	-4.700,00
U1203103	3142.99	INIZIATIVE PER GLI ANZIANI TIT. 1.10.02.03	1.500,00	500,00	-1.000,00
U1204104	3150.3	SPESE SOCIO ASSISTENZIALI (TRASFERIMENTI A FAMIGLIE)	2.500,00	1.500,00	-1.000,00
U1209103	3401.1	SPESE GESTIONE E MANUTENZIONE CIMITEROTIT. 1.10.05.03	16.500,00	14.650,00	-1.850,00
U1209103	3402.99	SPESE PER ESTUMULAZIONI E SERVIZI CIMITERIALI VARI	3.000,00	0,00	-3.000,00
U2001110	760.99	FONDO DI RISERVA - TIT. 1.01.08.11 SERVIZIO 08 GENERALI	7.000,00	2.000,00	-5.000,00
U9901702	14030.99	RESTITUZIONE DI DEPOSITI CAUZIONALITIT. 4.00.00.04	20.000,00	0,00	-20.000,00
U9901702	14060.99	RESTITUZIONE DI DEPOSITI PER SPESE CONTRATTUALI - TIT. 4.00.00.07	15.000,00	0,00	-15.000,00
Minori Spese			792.935,00	587.014,58	-205.920,42

Percentuali di realizzo della gestione di competenza

ENTRATE

	Competenza iniziale	Competenza definitiva	Competenza Accertamenti	Riscossioni su competenza	FPV	Maggiori o minori residui
Titolo 1 - Entrate correnti di natura tributaria, contributiva e perequativa	1.240.562,00	1.268.989,00 102,29%	1.269.979,07 100,08%	1.095.263,36 86,24%	0,00 0,00%	990,07 0,08%
Titolo 2 - Trasferimenti correnti	134.138,64	223.268,10 166,45%	203.382,55 91,09%	107.998,28 53,10%	0,00 0,00%	-19.885,55 -8,91%
Titolo 3 - Entrate extratributarie	696.212,00	722.533,78 103,78%	666.843,95 92,29%	491.267,48 73,67%	0,00 0,00%	-55.689,83 -7,71%
Titolo 4 - Entrate in conto capitale	1.179.141,20	1.316.830,65 111,68%	698.396,92 53,04%	165.619,69 23,71%	0,00 0,00%	-618.433,73 -46,96%
Titolo 5 - Entrate da riduzione di attività finanziarie	0,00	0,00 0,00%	0,00 0,00%	0,00 0,00%	0,00 0,00%	0,00 0,00%
Titolo 6 - Accensione Prestiti	0,00	0,00 0,00%	0,00 0,00%	0,00 0,00%	0,00 0,00%	0,00 0,00%
Titolo 7 - Anticipazioni da istituto tesoriere/cassiere	300.000,00	300.000,00 100,00%	0,00 0,00%	0,00 0,00%	0,00 0,00%	-300.000,00 -100,00%
Titolo 9 - Entrate per conto terzi e partite di giro	500.000,00	500.000,00 100,00%	268.388,90 53,68%	251.804,30 93,82%	0,00 0,00%	-231.611,10 -46,32%
Avanzo di amministrazione	0,00	342.883,20 0,00%	0,00 0,00%	0,00 0,00%	0,00 0,00%	-342.883,20 -100,00%
Fondo pluriennale vincolato	0,00	3.160.939,87 0,00%	0,00 0,00%	0,00 0,00%	0,00 0,00%	-3.160.939,87 -100,00%
TOTALE ENTRATE	4.050.053,84	7.835.444,60 193,47%	3.106.991,39 39,65%	2.111.953,11 67,97%	0,00 0,00%	-4.728.453,21 -60,35%

Conto del bilancio 2023 - Comune di Sulzano - Allegato 04 - Percentuali di realizzo sulle previsioni definitive, sugli accertamenti e sugli impegni di competenza

Percentuali di realizzo della gestione di competenza

SPESE

	Competenza iniziale	Competenza definitiva	Competenza Impegni	Pagamenti su competenza	FPV	Minori residui
Titolo 1 - Spese correnti	1.979.068,63	2.166.149,56 109,45%	2.000.867,54 92,37%	1.721.054,99 86,02%	17.199,00 0,79%	148.083,02 6,84%
Titolo 2 - Spese in conto capitale	1.179.141,20	4.776.971,03 405,12%	2.666.966,25 55,83%	773.873,79 29,02%	1.258.701,87 26,35%	851.302,91 17,82%
Titolo 3 - Spese per incremento attività finanziarie	0,00	0,00 0,00%	0,00 0,00%	0,00 0,00%	0,00 0,00%	0,00 0,00%
Titolo 4 - Rimborso Prestiti	91.844,01	92.324,01 100,52%	92.323,10 100,00%	92.323,10 100,00%	0,00 0,00%	0,91 0,00%
Titolo 5 - Chiusura Anticipazioni ricevute da istituto tesoriere/cassiere	300.000,00	300.000,00 100,00%	0,00 0,00%	0,00 0,00%	0,00 0,00%	300.000,00 100,00%
Titolo 7 - Uscite per conto terzi e partite di giro	500.000,00	500.000,00 100,00%	268.388,90 53,68%	250.382,68 93,29%	0,00 0,00%	231.611,10 46,32%
TOTALE SPESE	4.050.053,84	7.835.444,60 193,47%	5.028.545,79 64,18%	2.837.634,56 56,43%	1.275.900,87 16,28%	1.530.997,94 19,54%

Quadro riassuntivo residui attivi e passivi

Entrate

	Residui definitivi	Riscossioni	Residui da riportare	Maggiori o minori residui
Titolo 1 - Entrate correnti di natura tributaria, contributiva e perequativa	192.795,33	146.312,12	38.240,77	-8.242,44
Titolo 2 - Trasferimenti correnti	73.483,06	38.310,66	24.705,00	-10.467,40
Titolo 3 - Entrate extratributarie	173.500,58	113.742,02	49.622,80	-10.135,76
Titolo 4 - Entrate in conto capitale	3.622.699,68	687.649,74	2.920.725,49	-14.324,45
Titolo 5 - Entrate da riduzione di attività finanziarie	0,00	0,00	0,00	0,00
Titolo 6 - Accensione Prestiti	400.000,00	400.000,00	0,00	0,00
Titolo 7 - Anticipazioni da istituto tesoriere/cassiere	0,00	0,00	0,00	0,00
Titolo 9 - Entrate per conto terzi e partite di giro	4.046,43	3.352,59	0,00	-693,84
Entrate	4.466.525,08	1.389.367,13	3.033.294,06	-43.863,89

Spese

	Residui definitivi	Pagamenti	Residui da riportare	Minori residui
Titolo 1 - Spese correnti	425.931,85	392.427,31	19.487,45	-14.017,09
Titolo 2 - Spese in conto capitale	847.034,21	483.995,03	350.729,69	-12.309,49
Titolo 3 - Spese per incremento attività finanziarie	0,00	0,00	0,00	0,00
Titolo 4 - Rimborso Prestiti	0,00	0,00	0,00	0,00
Titolo 5 - Chiusura Anticipazioni ricevute da istituto tesoriere/cassiere	0,00	0,00	0,00	0,00
Titolo 7 - Uscite per conto terzi e partite di giro	43.157,05	15.963,53	26.115,85	-1.077,67
Spese	1.316.123,11	892.385,87	396.332,99	-27.404,25

Maggiori residui attivi

Codice	Livello	Capitolo	Descrizione	Residui iscritti	Residui riaccertati	Maggiori Residui attivi
E210102	E.2.01.01.02.001	241.3	CONTRIBUTO REGIONE LOMBARDIA BANDO ESTATE INSIEME	0,00	21.168,00	21.168,00

Maggiori residui attivi

21.168,00

Residui attivi insussistenti o inesigibili

Codice	Codice	Capitolo	Descrizione	Residui iscritti	Residui riaccertati	Residui Attivi insussistenti o inesigibili	Motivazione
E110106	E.1.01.01.06.001	21.99	IMU	29.974,22	21.731,78	-8.242,44	Insussistente
E310003	E.3.01.03.01.003	71.99	Canone Unico Patrimoniale	5.700,40	5.623,00	-77,40	Insussistente
E210101	E.2.01.01.01.001	141.3	FONDO COMUNI AREE MARGINALI	48.786,00	24.393,00	-24.393,00	Insussistente
E210102	E.2.01.01.02.001	241.99	CONTRIBUTO PER SERVIZI SOCIO ASSISTENZIALI - Tit. 2.02.0230	1.156,16	0,00	-1.156,16	Insussistente
E210102	E.2.01.01.02.001	465.99	Contributo distretto commercio 2022 Lombardia	18.183,30	12.097,06	-6.086,24	Insussistente
E350002	E.3.05.02.03.004	760.1	RIMBORSO SERVIZIO S.A.D. Tit. 3.01.0750	5.024,00	4.552,64	-471,36	Insussistente
E310003	E.3.01.03.02.002	870.99	GESTIONE DEI FABBRICATI- E.R.P. Tit.3.02.0860	6.047,30	6.047,29	-0,01	Insussistente
E350002	E.3.05.02.03.005	954.4	RIMBORSO MUTUO POTENZIAMENTOACQUEDOTTO (AOB2 SPA)3.05.954	52.352,00	42.910,74	-9.441,26	Insussistente
E350002	E.3.05.02.03.004	954.7	RIMBORSI DIVERSI - PROVENTI DA FAMIGLIE	145,73	0,00	-145,73	Insussistente
E420001	E.4.02.01.01.001	1020.2	CONTRIBUTO STATALE MESSA IN SICUREZZA	65.365,75	51.041,30	-14.324,45	Insussistente
E910002	E.9.01.02.02.001	1180.99	RITENUTE PREVIDENZIALI ED ASSISTENZIALI AL PERSONALE	693,84	0,00	-693,84	Insussistente

Residui attivi insussistenti o inesigibili

-65.031,89

Residui passivi insussistenti o economie

Codice	Livello	Capitolo	Descrizione	Residui iscritti	Residui riaccertati	Residui passivi insussistenti o economie	Motivazione
U0102101	U.1.01.01.01.004	117.99	QUOTA DEI DIRITTI DI ROGITOSPETTANTI AL SEGRETARIO COMUNALE Tit. 1.01.02.01 servizio 02 segreteria	2.972,92	0,00	-2.972,92	Economie
U0103103	U.1.03.02.05.006	121.13	Spese funzionamento uffici - gas	1.408,93	0,00	-1.408,93	Economie
U0103103	U.1.03.02.99.999	121.99	SPESE PER FUNZIONAMENTO UFFICISERVIZI - 1.01.02.03 servizio 02 segreteria	3.351,12	3.181,15	-169,97	Economie
U0105103	U.1.03.02.09.008	399.1	SPESE PER LA GESTIONE DEL PATRIMONIO DISPONIBILE Titolo 1.01.05.03.00 Int. 3 - Prestazione di servizi	16.160,48	16.014,08	-146,40	Economie
U0105103	U.1.03.02.05.006	399.13	Spese manutenzione patrimonio - gas	776,80	141,34	-635,46	Economie
U0106103	U.1.03.02.11.999	502.99	PRESTAZIONI D'OPERA C/O UFF. TECNICO - TIT. 1.01.06.03 servizio 06 Uff tecnico	21.368,00	19.215,96	-2.152,04	Economie
U0111101	U.1.01.01.01.004	682.99	Fondo incentivante il personale (Merloni)	2.791,03	0,00	-2.791,03	Economie
U0111101	U.1.01.02.01.001	684.99	Oneri riflessi fondo incentivante il personale (Merloni)	908,69	0,00	-908,69	Economie
U0108101	U.1.01.01.01.004	2221.99	Compensi per personale interno censimenti Istat	1.820,03	1.580,57	-239,46	Economie
U0108101	U.1.01.02.01.001	2222.99	Oneri previdenziali compensi personale interno censimenti Istat	442,27	376,18	-66,09	Economie
U0108102	U.1.02.01.01.001	2223.99	Irap compensi censimenti Istat	154,70	134,35	-20,35	Economie
U0106104	U.1.04.01.02.006	2512.4	SPORTELLO SUAP - GEOPORTALE - CUC -	1.800,00	0,00	-1.800,00	Economie
U0903103	U.1.03.02.15.004	2871.1	SPESE SERVIZIO RACCOLTA RIFIUTI SOLIDI URBANI (APPALTO)	32.781,35	32.700,43	-80,92	Economie
U1204104	U.1.04.03.99.999	3422.1	CONTRIBUTO AFFITTO ALER	2.500,00	2.000,00	-500,00	Economie
U0402202	U.2.02.01.09.003	6126.99	LAVORI SCUOLA ELEMENTARE 2021 UTILIZZO FONDI COVID ART. 112 E ART. 106	22.803,32	18.798,83	-4.004,49	Economie
U1209202	U.2.02.03.05.001	8845.99	PROGETTAZIONE CIMITERO	1.480,00	0,00	-1.480,00	Economie
U9901701	U.7.01.02.02.001	14000.99	RITENUTE PREVIDENZIALI ED ASSISTENZIALI AL PERSONALE - Tit. 4.00.00.01	3.258,26	2.527,69	-730,57	Economie
U9901701	U.7.01.02.01.001	14011.99	VERSAMENTO DELLE RITENUTE ERARIALI DIPENDENTI - Tit. 4.00.00.02	3.808,28	3.808,25	-0,03	Economie
U9901701	U.7.01.03.01.001	14013.99	VERSAMENTO RITENUTE ERARIALI IRPEFCONSIGLIERI E SINDACO E COMMISSIONI Tit. 4.00.00.02	939,87	939,86	-0,01	Economie
U9901702	U.7.02.04.01.001	14030.99	RESTITUZIONE DI DEPOSITI CAUZIONALITI: 4.00.00.04	25.777,51	25.430,45	-347,06	Economie
U0701104	U.1.04.04.01.001	14320.99	CONTRIBUTI PER MANIFESTAZIONI TURISTICHE - Tit. 1.07.01.05	1.721,31	1.596,48	-124,83	Economie
U1005202	U.2.02.02.01.999	15020.99	MANUTENZIONE STRAORDINARIA VIABILITA' - CONTRIBUTO BIM 2024 € 50.000,00 + STATO € 50.000,00	1.525,00	0,00	-1.525,00	Economie

Conto del bilancio 2023 - Comune di Sulzano - Allegato 07 - Residui passivi insussistenti o economie

Residui passivi insussistenti o economie

<i>Codice</i>	<i>Livello</i>	<i>Capitolo</i>	<i>Descrizione</i>	<i>Residui iscritti</i>	<i>Residui riaccertati</i>	<i>Residui passivi insussistenti o economie</i>	<i>Motivazione</i>
U1005202	U.2.02.01.09.012	15025.99	REALIZZAZIONE PARCHEGGIO INTERRATO - CONTRIBUTO REGIONE	5.300,00	0,00	-5.300,00	Economie

Residui passivi insussistenti o economie

-27.404,25

Percentuali di realizzo residui attivi e passivi

Entrate

	Residui definitivi	Riscossioni	%	Residui da riportare	%	Maggiori o minori residui	%
Titolo 1 - Entrate correnti di natura tributaria, contributiva e perequativa	192.795,33	146.312,12	75,9%	38.240,77	19,8%	-8.242,44	-4,3%
Titolo 2 - Trasferimenti correnti	73.483,06	38.310,66	52,1%	24.705,00	33,6%	-10.467,40	-14,2%
Titolo 3 - Entrate extratributarie	173.500,58	113.742,02	65,6%	49.622,80	28,6%	-10.135,76	-5,8%
Titolo 4 - Entrate in conto capitale	3.622.699,68	687.649,74	19,0%	2.920.725,49	80,6%	-14.324,45	-0,4%
Titolo 5 - Entrate da riduzione di attività finanziarie	0,00	0,00	0,0%	0,00	0,0%	0,00	0,0%
Titolo 6 - Accensione Prestiti	400.000,00	400.000,00	100,0%	0,00	0,0%	0,00	0,0%
Titolo 7 - Anticipazioni da istituto tesoriere/cassiere	0,00	0,00	0,0%	0,00	0,0%	0,00	0,0%
Titolo 9 - Entrate per conto terzi e partite di giro	4.046,43	3.352,59	82,9%	0,00	0,0%	-693,84	-17,1%
Entrate	4.466.525,08	1.389.367,13	31,11%	3.033.294,06	67,91%	-43.863,89	-0,98%

Spese

	Residui definitivi	Pagamenti	%	Residui da riportare	%	Minori residui	%
Titolo 1 - Spese correnti	425.931,85	392.427,31	92,1%	19.487,45	4,6%	-14.017,09	-3,3%
Titolo 2 - Spese in conto capitale	847.034,21	483.995,03	57,1%	350.729,69	41,4%	-12.309,49	-1,5%
Titolo 3 - Spese per incremento attività finanziarie	0,00	0,00	0,0%	0,00	0,0%	0,00	0,0%
Titolo 4 - Rimborso Prestiti	0,00	0,00	0,0%	0,00	0,0%	0,00	0,0%
Titolo 5 - Chiusura Anticipazioni ricevute da istituto tesoriere/cassiere	0,00	0,00	0,0%	0,00	0,0%	0,00	0,0%
Titolo 7 - Uscite per conto terzi e partite di giro	43.157,05	15.963,53	37,0%	26.115,85	60,5%	-1.077,67	-2,5%
Spese	1.316.123,11	892.385,87	67,80%	396.332,99	30,11%	-27.404,25	-2,08%

Riconciliazione servizi conto terzi

ENTRATE

Codice	Capitolo	Descrizione	Previsione iniziale	Previsione definitiva	Accertamenti
E910001	1194.99	RITENUTE ERARIALI RITENUTA 4% CONTRIBUTI PUBBLICI	10.000,00	10.000,00	0,00
E910001	1199.99	RITENUTE IVA SPLIT PAYMENT ISTITUZIONALI	200.000,00	200.000,00	148.797,18
E910002	1180.99	RITENUTE PREVIDENZIALI ED ASSISTENZIALI AL PERSONALE	40.000,00	40.000,00	15.473,76
E910002	1191.99	RITENUTE PER STIPENDIIRPEF	70.000,00	70.000,00	40.386,39
E910002	1201.99	RITENUTE SINDACALI E CESSIONE 1/5 STIPENDI ED ALTRE RITENUTE PER CONTOTERZI PER IL PERSONALE	4.000,00	4.000,00	429,26
E910003	1192.99	RITENUTE IRE PER LAVORO AUTONOMOEX IRPEF	30.000,00	30.000,00	11.194,57
E910003	1193.99	RITENUTE IRPEF SINDACO E CONSIGLIERE COMMISSIONI VARIE	10.000,00	10.000,00	7.038,44
E910099	1230.99	RIMBORSO DI ANTICIPAZIONE DI FONDIPER IL SERVIZIO ECONOMATO	15.000,00	15.000,00	12.000,00
E910099	1250.99	ENTRATE A SEGUITO DI SPESE NON ANDATE A BUON FINE	31.000,00	31.000,00	14.646,00
E910099	1280.99	DESTINAZIONE INCASSI VINCOLATI A SPESE CORRENTI	20.000,00	20.000,00	0,00
E920001	1220.99	RIMBORSO SPESE PER SERVIZI PER CONTO TERZI	30.000,00	30.000,00	188,11
E920004	1210.99	DEPOSITI CAUZIONALI	20.000,00	20.000,00	13.235,19
E920004	1240.99	DEPOSITI PER SPESE CONTRATTUALI	15.000,00	15.000,00	0,00
E920099	1220.6	QUOTA MINISTERO ENTRATE CARTA IDENTITA' ELETTRONICA	5.000,00	5.000,00	5.000,00
TITOLO 9 - ENTRATE PER CONTO TERZI E PARTITE DI GIRO			500.000,00	500.000,00	268.388,90

Riconciliazione servizi conto terzi

SPESE

Codice	Capitolo	Descrizione	Previsione iniziale	Previsione definitiva	Impegni
U9901701	14000.99	RITENUTE PREVIDENZIALI ED ASSISTENZIALI AL PERSONALE - TIT. 4.00.00.01	40.000,00	40.000,00	15.473,76
U9901701	14010.99	RITENUTE ERARIALI 4% SU CONTRIBUTI PUBBLICI	10.000,00	10.000,00	0,00
U9901701	14011.99	VERSAMENTO DELLE RITENUTE ERARIALI DIPENDENTI - TIT. 4.00.00.02	70.000,00	70.000,00	40.386,39
U9901701	14012.99	VERSAMENTO DELLE RITENUTE ERARIALI IRPEF - PROFESSIONISTI TIT. 4.00.00.02	30.000,00	30.000,00	11.194,57
U9901701	14013.99	VERSAMENTO RITENUTE ERARIALI IRPEF CONSIGLIERI E SINDACO E COMMISSIONI TIT. 4.00.00.02	10.000,00	10.000,00	7.038,44
U9901701	14016.99	IVA SPLIT PAYMENT ISTITUZIONALE	200.000,00	200.000,00	148.797,18
U9901701	14021.99	VERSAMENTO QUOTE SINDACALI E ALTRE RITENUTE A CARICO DEL PERSONALE PER CONTO TERZI - TIT. 4.00.00.03	4.000,00	4.000,00	429,26
U9901701	14050.99	ANTICIPAZIONE DI FONDI PER IL SERVIZIO ECONOMATO - TIT. 4.00.00.06	15.000,00	15.000,00	12.000,00
U9901701	14090.99	SPESE NON ANDATE A BUON FINE	31.000,00	31.000,00	14.646,00
U9901701	14095.99	UTILIZZO INCASSI VINCOLATI ART. 195 TUEL	20.000,00	20.000,00	0,00
U9901702	14030.99	RESTITUZIONE DI DEPOSITI CAUZIONALI TIT. 4.00.00.04	20.000,00	0,00	0,00
U9901702	14032.99	RESTITUZIONE DI DEPOSITI CAUZIONALE	0,00	20.000,00	13.235,19
U9901702	14041.6	QUOTA MINISTERO CARTA IDENTITA' ELETTRONICA	5.000,00	5.000,00	5.000,00
U9901702	14041.99	SERVIZI PER CONTO TERZI TIT. 4.00.00.05	30.000,00	30.000,00	188,11
U9901702	14060.99	RESTITUZIONE DI DEPOSITI PER SPESE CONTRATTUALI - TIT. 4.00.00.07	15.000,00	0,00	0,00
U9901702	14062.99	RESTITUZIONE DI DEPOSITI PER SPESE CONTRATTUALI	0,00	15.000,00	0,00
TITOLO 7 - USCITE PER CONTO TERZI E PARTITE DI GIRO			500.000,00	500.000,00	268.388,90

Il pareggio dei servizi per conto di terzi è verificato

ELENCO SITI WEB ISTITUZIONALI ORGANISMI COSTITUENTI IL GRUPPO AMMINISTRAZIONE PUBBLICA DEL COMUNE

D.Lgs. 18/08/2000, n. 267 - Testo unico delle leggi sull'ordinamento degli enti locali - Pubblicato nella Gazzetta Ufficiale 28 settembre 2000, n. 227, S.O.

TITOLO VI - RILEVAZIONE E DIMOSTRAZIONE DEI RISULTATI DI GESTIONE

Articolo 227 Rendiconto della gestione in vigore dal 12 settembre 2014

5. Al Rendiconto della gestione sono allegati i documenti previsti dall'art. 11 comma 4 del decreto legislativo 23 giugno 2011, n. 118, e successive modificazioni, ed i seguenti documenti:

a) l'elenco degli indirizzi internet di pubblicazione del rendiconto della gestione, del bilancio consolidato deliberati e relativi al penultimo esercizio antecedente quello cui si riferisce il bilancio di previsione, dei rendiconto e dei bilanci consolidati delle unioni di comuni di cui il comune fa parte e dei soggetti considerati nel gruppo "amministrazione pubblica" di cui al principio applicato del bilancio consolidato allegato al decreto legislativo 23 giugno 2011, n. 118, e successive modificazioni, relativi al penultimo esercizio antecedente quello cui il bilancio si riferisce. Tali documenti contabili sono allegati al rendiconto della gestione qualora non integralmente pubblicati nei siti internet indicati nell'elenco:

- WWW.TASSRL.IT
- WWW.AOB2.IT
- WWW.SASSABANEK.IT
- WWW.SEBINFOR.IT
- WWW.SEVAT.EU

IL RESPONSABILE DEL SERVIZIO FINANZIARIO

Dott.ssa Paola Pezzotti

NUOVI PARAMETRI OBIETTIVI PER COMUNI PER IL RENDICONTO 2023

Parametro	Codice indicatore	Denominazione dell'indicatore	Soglie (valori percentuali)		Valore
			Comuni		
P1	1.1	Incidenza spese rigide (ripiano disavanzo, personale e debito) su entrate correnti	deficitario se maggiore del	48%	NO
P1	A	Ripiano disavanzo a carico dell'esercizio			0,00
P1	B	Redditi di lavoro dipendente (Impegni Macroaggregato 1.1)			303.405,44
P1	C	IRAP (Pdc 1.02.01.01.000)			22.230,47
P1	D	FPV entrata concernente Macroaggregato 1.1			7.136,49
P1	E	FPV personale in uscita (1.1)			16.094,00
P1	F	Interessi passivi (1.7)			47.415,41
P1	G	Rimborso di prestiti (Titolo 4)			92.323,10
P1	H	Accertamenti primi tre titoli Entrate			2.140.205,57
(A+B+C+D+E+F+G) / H					22,16%
P2	2.8	Incidenza degli incassi delle entrate proprie sulle previsioni definitive di parte corrente	deficitario se minore del	22%	NO
P2	A	Totale incassi c/competenza e c/residui (pdc E.1.01.00.00.000 "Tributi")			1.101.553,23
P2	B	Compartecipazioni di tributi (E.1.01.04.00.000)			0,00
P2	C	Entrate extratributarie (E.3.00.00.00.000)			605.009,50
P2	D	Stanziamanti definitivi di cassa dei primi tre titoli delle Entrate			2.654.569,85
(A-B+C) / D					64,29%
P3	3.2	Anticipazioni chiuse solo contabilmente	deficitario se maggiore di	0%	NO
P3	A	Anticipazione di tesoreria all'inizio dell'esercizio successivo			0,00
P3	B	Max previsto dalla norma (5/12 dell'entrate correnti del penultimo esercizio chiuso)			837.647,78
(A/B)					0,00%

NUOVI PARAMETRI OBIETTIVI PER COMUNI PER IL RENDICONTO 2023

Parametro	Codice indicatore	Denominazione dell'indicatore	Soglie (valori percentuali)		Valore
			Comuni		
P4	10.3	Sostenibilità debiti finanziari	deficitario se maggiore del	16%	NO
P4	A	Interessi passivi (U.1.7 Impegni)			47.415,41
P4	B	Interessi di mora (U.1.07.06.02.000)			0,00
P4	C	Interessi per anticipazioni prestiti (U.1.07.06.04.000)			0,00
P4	D	Titolo 4 della spesa			92.323,10
P4	E	Estinzioni anticipate			0,00
P4	F	Contributi agli investimenti direttamente destinati al rimborso di prestiti da amministrazioni pubbliche (Accertamenti Entrate categoria E.4.02.06.00.000)			0,00
P4	G	Trasferimenti in conto capitale per assunzione di debiti dell'amministrazione da parte di amministrazioni pubbliche (E.4.03.01.00.000)			0,00
P4	H	Trasferimenti in conto capitale da parte di amministrazioni pubbliche per cancellazione di debiti dell'amministrazione (E.4.03.04.00.000)			0,00
P4	I	Accertamenti primi tre titoli Entrate			2.140.205,57
			(A-B-C+D-E-F-G+H) / I		6,53%
P5	12.4	Sostenibilità disavanzo effettivamente a carico dell'esercizio	deficitario se maggiore del	1,20%	NO
P5	A	Disavanzo iscritto in spesa del conto del bilancio			0,00
P5	B	Accertamenti primi tre titoli Entrate			2.140.205,57
			(A/B)		0,00%
P6	13.1	Debiti riconosciuti e finanziati	deficitario se maggiore del	1%	NO
P6	A	Importo debiti fuori bilancio riconosciuti e finanziati			0,00
P6	B	Totale impegni titolo 1 e titolo 2			4.667.833,79
			(A/B)		0,00%

NUOVI PARAMETRI OBIETTIVI PER COMUNI PER IL RENDICONTO 2023

Parametro	Codice indicatore	Denominazione dell'indicatore	Soglie (valori percentuali)		Valore
			Comuni		
P7	13.2 + 13.3	Debiti in corso di riconoscimento + Debiti riconosciuti e in corso di finanziamento	deficitario se maggiore dello	0,60%	NO
P7	A	Importo debiti fuori bilancio in corso di riconoscimento			0,00
P7	B	Importo debiti fuori bilancio riconosciuti e in corso di finanziamento			0,00
P7	C	Accertamenti primi tre titoli Entrate			2.140.205,57
			(A+B) / C	0,00%	
P8		Indicatore concernente l'effettiva capacità di riscossione (riferimento al totale delle entrate)	deficitario se minore del	47%	SI
P8	A	Riscossioni c/competenza			2.111.953,11
P8	B	Riscossioni c/residui			1.389.367,13
P8	C	Accertamenti			3.106.991,39
P8	D	Residui definitivi iniziali			4.466.525,08
			(A+B) / (C+D)	46,23%	

TABELLA DEI PARAMETRI OBIETTIVI PER I COMUNI AI FINI DELL'ACCERTAMENTO DELLA CONDIZIONE DI ENTE STRUTTURALMENTE DEFICITARIO

		Barrare la condizione che ricorre
P1	Indicatore 1.1 (Incidenza spese rigide - ripiano disavanzo, personale e debito - su entrate correnti) maggiore del 48%	No
P2	Indicatore 2.8 (Incidenza degli incassi delle entrate proprie sulle previsioni definitive di parte corrente) minore del 22%	No
P3	Indicatore 3.2 (Anticipazioni chiuse solo contabilmente) maggiore di 0	No
P4	Indicatore 10.3 (Sostenibilità debiti finanziari) maggiore del 16%	No
P5	Indicatore 12.4 (Sostenibilità disavanzo effettivamente a carico dell'esercizio) maggiore dell'1,20%	No
P6	Indicatore 13.1 (Debiti riconosciuti e finanziati) maggiore dell'1%	No
P7	[Indicatore 13.2 (Debiti in corso di riconoscimento) + Indicatore 13.3 (Debiti riconosciuti e in corso di finanziamento)] maggiore dello 0,60%	No
P8	Indicatore concernente l'effettiva capacità di riscossione (riferimento al totale delle entrate) minore del 47%	Si

Gli enti locali che presentano almeno la metà dei parametri deficitari (la condizione "SI" identifica il parametro deficitario) sono strutturalmente deficitari ai sensi dell'articolo 242, comma 1, Tuel.

Sulla base dei parametri suindicati l'ente è da considerarsi in condizioni strutturalmente deficitarie

No

Piano degli indicatori di bilancio
Rendiconto esercizio 2023
Indicatori Sintetici

	TIPOLOGIA INDICATORE	DEFINIZIONE	VALORE
			INDICATORE
			2023
1	Rigidità strutturale di bilancio		
1.1	Incidenza spese rigide (ripiano disavanzo, personale e debito) su entrate correnti	[ripiano disavanzo a carico dell'esercizio + Impegni (Macroaggregati 1.1 "Redditi di lavoro dipendente" + pdc 1.02.01.01.000 "IRA") - FPV entrata concorrente il Macroaggregato 1.1 + FPV personale in uscita 1.1 + 1.7 "Interessi passivi" + Titolo 4 Rimborso prestiti] / (Accertamenti primi tre titoli Entrate e trasferimenti in conto capitale per ripiano disavanzi pregressi)	22,16
2	Entrate correnti		
2.1	Incidenza degli accertamenti di parte corrente sulle previsioni iniziali di parte corrente	Totale accertamenti primi tre titoli di entrata / Stanziamenti iniziali di competenza dei primi tre titoli delle Entrate	103,35
2.2	Incidenza degli accertamenti di parte corrente sulle previsioni definitive di parte corrente	Totale accertamenti primi tre titoli di entrata / Stanziamenti definitivi di competenza dei primi tre titoli delle Entrate	96,63
2.3	Incidenza degli accertamenti delle entrate proprie sulle previsioni iniziali di parte corrente	Totale accertamenti (pdc E.1.01.00.00.000 "Tributi" - "Compartecipazioni di tributi" E.1.01.04.00.000 + E.3.00.00.00.000 "Entrate extratributarie") / Stanziamenti iniziali di competenza dei primi tre titoli delle Entrate	86,76
2.4	Incidenza degli accertamenti delle entrate proprie sulle previsioni definitive di parte corrente	Totale accertamenti (pdc E.1.01.00.00.000 "Tributi" - "Compartecipazioni di tributi" E.1.01.04.00.000 + E.3.00.00.00.000 "Entrate extratributarie") / Stanziamenti definitivi di competenza dei primi tre titoli delle Entrate	81,13
2.5	Incidenza degli incassi correnti sulle previsioni iniziali di parte corrente	Totale incassi c/competenza e c/residui dei primi tre titoli di entrata / Stanziamenti iniziali di cassa dei primi tre titoli delle Entrate	78,47
2.6	Incidenza degli incassi correnti sulle previsioni definitive di parte corrente	Totale incassi c/competenza e c/residui primi tre titoli di entrata / Stanziamenti definitivi di cassa dei primi tre titoli delle Entrate	75,07
2.7	Incidenza degli incassi delle entrate proprie sulle previsioni iniziali di parte corrente	Totale incassi c/competenza e c/residui (pdc E.1.01.00.00.000 "Tributi" - "Compartecipazioni di tributi" E.1.01.04.00.000 + E.3.00.00.00.000 "Entrate extratributarie") / Stanziamenti iniziali di competenza dei primi tre titoli delle Entrate	67,20
2.8	Incidenza degli incassi delle entrate proprie sulle previsioni definitive di parte corrente	Totale incassi c/competenza e c/residui (pdc E.1.01.00.00.000 "Tributi" - "Compartecipazioni di tributi" E.1.01.04.00.000 + E.3.00.00.00.000 "Entrate extratributarie") / Stanziamenti definitivi di competenza dei primi tre titoli delle Entrate	64,29
3	Anticipazioni dell'Istituto tesoriere		
3.1	Utilizzo medio Anticipazioni di tesoreria	Sommatoria degli utilizzi giornalieri delle anticipazioni nell'esercizio / (365 x max previsto dalla norma)	0,00
3.2	Anticipazione chiusa solo contabilmente	Anticipazione di tesoreria all'inizio dell'esercizio successivo / max previsto dalla norma	0,00
4	Spese di personale		

Piano degli indicatori di bilancio
Rendiconto esercizio 2023
Indicatori Sintetici

	TIPOLOGIA INDICATORE	DEFINIZIONE	VALORE
			INDICATORE 2023
4.1	Incidenza della spesa di personale sulla spesa corrente	Impegni (Macroaggregato 1.1 "Redditi di lavoro dipendente" + pdc U.1.02.01.01.000 "IRAP" + FPV personale in uscita 1.1 – FPV personale in entrata concernente il Macroaggregato 1.1) / (Impegni Spesa corrente – FCDE corrente + FPV concernente il Macroaggregato 1.1 – FPV di entrata concernente il Macroaggregato 1.1)	16,79
4.2	Incidenza del salario accessorio ed incentivante rispetto al totale della spesa di personale Indica il peso delle componenti afferenti la contrattazione decentrata dell'ente rispetto al totale dei redditi da lavoro	Impegni (pdc U.1.01.01.004 + U.1.01.01.008 "indennità e altri compensi al personale a tempo indeterminato e determinato" + pdc U.1.01.01.003 + U.1.01.01.007 "straordinario al personale a tempo indeterminato e determinato" + FPV in uscita concernente il Macroaggregato 1.1 – FPV di entrata concernente il Macroaggregato 1.1) / Impegni (Macroaggregato 1.1 "Redditi di lavoro dipendente" + pdc U.1.02.01.01.000 "IRAP" + FPV in uscita concernente il Macroaggregato 1.1 – FPV in entrata concernente il Macroaggregato 1.1)	7,05
4.3	Incidenza spesa personale flessibile rispetto al totale della spesa di personale Indica come gli enti soddisfano le proprie esigenze di risorse umane, mixando le varie alternative contrattuali più rigide (personale dipendente) o meno rigide (forme di lavoro flessibile)	Impegni (pdc U.1.03.02.01.000 "Consulenze" + pdc U.1.03.02.12.000 "lavoro flessibile/LSU/Lavoro interinale" + pdc U.1.03.02.11.000 "Prestazioni professionali e specialistiche") / Impegni (Macroaggregato 1.1 "Redditi di lavoro dipendente" + pdc U.1.02.01.01.000 "IRAP" + FPV in uscita concernente il Macroaggregato 1.1 – FPV in entrata concernente il Macroaggregato 1.1)	28,28
4.4	Spesa di personale procapite (Indicatore di equilibrio dimensionale in valore assoluto)	Impegni (Macroaggregato 1.1 "Redditi di lavoro dipendente" + pdc U.1.02.01.01.000 "IRAP" + FPV personale in uscita 1.1 – FPV personale in entrata concernente il Macroaggregato 1.1) / popolazione residente al 1° gennaio (al 1° gennaio dell'esercizio di riferimento o, se non disponibile, al 1° gennaio dell'ultimo anno disponibile)	172,03
5	Esternalizzazione dei servizi		
5.1	Indicatore di esternalizzazione dei servizi	(pdc U.1.03.02.15.000 "Contratti di servizio pubblico" + pdc U.1.04.03.01.000 "Trasferimenti correnti a imprese controllate" + pdc U.1.04.03.02.000 "Trasferimenti correnti a altre imprese partecipate") / totale spese Titolo I	20,78
6	Interessi passivi		
6.1	Incidenza degli interessi passivi sulle entrate correnti	Impegni Macroaggregato 1.7 "Interessi passivi" / Accertamenti primi tre titoli delle Entrate ("Entrate correnti")	2,22
6.2	Incidenza degli interessi passivi sulle anticipazioni sul totale della spesa per interessi passivi	Impegni voce del pdc U.1.07.06.04.000 "Interessi passivi su anticipazioni di tesoreria" / Impegni Macroaggregato 1.7 "Interessi passivi"	0,00
6.3	Incidenza interessi di mora sul totale della spesa per interessi passivi	Impegni voce del pdc U.1.07.06.02.000 "Interessi di mora" / Impegni Macroaggregato 1.7 "Interessi passivi"	0,00
7	Investimenti		
7.1	Incidenza investimenti sul totale della spesa corrente e in conto capitale	Impegni (Macroaggregato 2.2 "Investimenti fissi lordi e acquisto di terreni" + Macroaggregato 2.3 "Contributi agli investimenti") / totale Impegni Tit. I + II	57,13
7.2	Investimenti diretti procapite (in valore assoluto)	Impegni per Macroaggregato 2.2 "Investimenti fissi lordi e acquisto di terreni" / popolazione residente al 1° gennaio (al 1° gennaio dell'esercizio di riferimento o, se non disponibile, al 1° gennaio dell'ultimo anno disponibile)	1.338,47
7.3	Contributi agli investimenti procapite (in valore assoluto)	Impegni per Macroaggregato 2.3 "Contributi agli investimenti" / popolazione residente (al 1° gennaio dell'esercizio di riferimento o, se non disponibile, al 1° gennaio dell'ultimo anno disponibile)	32,72

Piano degli indicatori di bilancio
Rendiconto esercizio 2023
Indicatori Sintetici

TIPOLOGIA INDICATORE	DEFINIZIONE	VALORE INDICATORE
		2023
7.4	Investimenti complessivi procapite (in valore assoluto)	1.371,19
7.5	Quota investimenti complessivi finanziati dal risparmio corrente	0,00
7.6	Quota investimenti complessivi finanziati dal saldo positivo delle partite finanziarie	0,00
7.7	Quota investimenti complessivi finanziati da debito	0,00
8	Analisi dei residui	
8.1	Incidenza nuovi residui passivi di parte corrente su stock residui passivi correnti	93,49
8.2	Incidenza nuovi residui passivi in c/capitale su stock residui passivi in conto capitale al 31 dicembre	84,37
8.3	Incidenza nuovi residui passivi per incremento attività finanziarie su stock residui passivi per incremento attività finanziarie al 31 dicembre	0,00
8.4	Incidenza nuovi residui attivi di parte corrente su stock residui attivi di parte corrente	79,84
8.5	Incidenza nuovi residui attivi in c/capitale su stock residui attivi in c/capitale	15,43
8.6	Incidenza nuovi residui attivi per riduzione di attività finanziarie su stock residui attivi per riduzione di attività finanziarie	0,00
9	Smaltimento debiti non finanziari	
9.1	Smaltimento debiti commerciali nati nell'esercizio	44,94
9.2	Smaltimento debiti commerciali nati negli esercizi precedenti	86,33

Piano degli indicatori di bilancio
Rendiconto esercizio 2023
Indicatori Sintetici

	TIPOLOGIA INDICATORE	DEFINIZIONE	VALORE INDICATORE
			2023
9.3	Smaltimento debiti verso altre amministrazioni pubbliche nati nell'esercizio	Pagamenti di competenza [Trasferimenti correnti a Amministrazioni Pubbliche (U.1.04.01.00.000) + Trasferimenti di tributi (U.1.05.00.00.000) + Fondi perequativi (U.1.06.00.00.000) + Contributi agli investimenti a Amministrazioni pubbliche (U.2.03.01.00.000) + Altri trasferimenti in conto capitale (U.2.04.01.00.000 + U.2.04.11.00.000 + U.2.04.16.00.000 + U.2.04.21.00.000)] / Impegni di competenza [Trasferimenti correnti a Amministrazioni Pubbliche (U.1.04.01.00.000) + Trasferimenti di tributi (U.1.05.00.00.000) + Fondi perequativi (U.1.06.00.00.000) + Contributi agli investimenti a Amministrazioni pubbliche (U.2.03.01.00.000) + Altri trasferimenti in conto capitale (U.2.04.01.00.000 + U.2.04.11.00.000 + U.2.04.16.00.000 + U.2.04.21.00.000)]	74,38
9.4	Smaltimento debiti verso altre amministrazioni pubbliche nati negli esercizi precedenti	Pagamenti in c/residui [Trasferimenti correnti a Amministrazioni Pubbliche (U.1.04.01.00.000) + Trasferimenti di tributi (U.1.05.00.00.000) + Fondi perequativi (U.1.06.00.00.000) + Contributi agli investimenti a Amministrazioni pubbliche (U.2.03.01.00.000) + Altri trasferimenti in conto capitale (U.2.04.01.00.000 + U.2.04.11.00.000 + U.2.04.16.00.000 + U.2.04.21.00.000)] / stock residui al 1° gennaio [Trasferimenti correnti a Amministrazioni Pubbliche (U.1.04.01.00.000) + Trasferimenti di tributi (U.1.05.00.00.000) + Fondi perequativi (U.1.06.00.00.000) + Contributi agli investimenti a Amministrazioni pubbliche (U.2.03.01.00.000) + Altri trasferimenti in conto capitale (U.2.04.01.00.000 + U.2.04.11.00.000 + U.2.04.16.00.000 + U.2.04.21.00.000)]	59,05
9.5	Indicatore annuale di tempestività dei pagamenti (di cui al comma 1, dell'articolo 9, DPCM del 22 settembre 2014)	Giorni effettivi intercorrenti tra la data di scadenza della fattura o richiesta equivalente di pagamento e la data di pagamento ai fornitori moltiplicata per l'importo dovuto, rapportata alla somma degli importi pagati nel periodo di riferimento	-14,22
10	Debiti finanziari		
10.1	Incidenza estinzioni anticipate debiti finanziari	Impegni per estinzioni anticipate / Debito da finanziamento al 31 dicembre anno precedente (2)	0,00
10.2	Incidenza estinzioni ordinarie debiti finanziari	(Totale impegni Titolo 4 della spesa – Impegni estinzioni anticipate) / Debito da finanziamento al 31 dicembre anno precedente (2)	0,00
10.3	Sostenibilità debiti finanziari	[Impegni (Totale 1.7 "Interessi passivi" – "Interessi di mora" (U.1.07.06.02.000) – "Interessi per anticipazioni prestiti" (U.1.07.06.04.000) + Titolo 4 della spesa – estinzioni anticipate) – (Accertamenti Entrate categoria E.4.02.06.00.000 "Contributi agli investimenti direttamente destinati al rimborso di prestiti da amministrazioni pubbliche") + Trasferimenti in conto capitale per assunzione di debiti dell'amministrazione da parte di amministrazioni pubbliche (E.4.03.01.00.000) + Trasferimenti in conto capitale da parte di amministrazioni pubbliche per cancellazione di debiti dell'amministrazione (E.4.03.04.00.000)] / Accertamenti titoli 1, 2 e 3	6,53
10.4	Indebitamento procapite (in valore assoluto)	Debito di finanziamento al 31/12 (2) / popolazione residente (al 1° gennaio dell'esercizio di riferimento o, se non disponibile, al 1° gennaio dell'ultimo anno disponibile)	605,52
11	Composizione dell'avanzo di amministrazione (4)		

Piano degli indicatori di bilancio
Rendiconto esercizio 2023
Indicatori Sintetici

TIPOLOGIA INDICATORE	DEFINIZIONE	VALORE INDICATORE
		2023
11.1	Incidenza quota libera di parte corrente nell'avanzo	3,99
11.2	Incidenza quota libera in c/capitale nell'avanzo	30,09
11.3	Incidenza quota accantonata nell'avanzo	32,50
11.4	Incidenza quota vincolata nell'avanzo	33,42
12	Disavanzo di amministrazione	
12.1	Quota disavanzo ripianato nell'esercizio	0,00
12.2	Incremento del disavanzo rispetto all'esercizio precedente	0,00
12.3	Sostenibilità patrimoniale del disavanzo	0,00
12.4	Sostenibilità disavanzo effettivamente a carico dell'esercizio	0,00
13	Debiti fuori bilancio	
13.1	Debiti riconosciuti e finanziati	0,00
13.2	Debiti in corso di riconoscimento	0,00
13.3	Debiti riconosciuti e in corso di finanziamento	0,00
14	Fondo pluriennale vincolato	
14.1	Utilizzo del FPV	61,23

Piano degli indicatori di bilancio
Rendiconto esercizio 2023
Indicatori Sintetici

TIPOLOGIA INDICATORE	DEFINIZIONE	VALORE INDICATORE
		2023
15 Partite di giro e conto terzi		
15.1 Incidenza partite di giro e conto terzi in entrata	Totale accertamenti Entrate per conto terzi e partite di giro / Totale accertamenti primi tre titoli delle entrate (al netto delle operazioni riguardanti la gestione della cassa vincolata)	12,54
15.2 Incidenza partite di giro e conto terzi in uscita	Totale impegni Uscite per conto terzi e partite di giro / Totale impegni del titolo I della spesa (al netto delle operazioni riguardanti la gestione della cassa vincolata)	13,41

(1) Il Patrimonio Netto e' pari alla Lettera A) dello stato patrimoniale passivo. Gli enti locali delle Autonomie speciali che adottano il DLgs 118/2011 a decorrere dal 2016 e gli enti locali con popolazione inferiore a 5.000 abitanti elaborano l'indicatore a decorrere dal 2017.

(2) Il debito da finanziamento e' pari alla Lettera D1 dello stato patrimoniale passivo. Gli enti locali delle Autonomie speciali che adottano il DLgs 118/2011 a decorrere dal 2016 e gli enti locali con popolazione inferiore a 5.000 abitanti elaborano l'indicatore a decorrere dal 2017.

(3) Indicatore da rappresentare solo in caso di disavanzo di amministrazione. Il disavanzo di amministrazione e' pari alla lettera E dell'allegato al rendiconto riguardante il risultato di amministrazione dell'esercizio di riferimento.

(4) Da compilare solo se la voce E, dell'allegato al rendiconto concernente il risultato di amministrazione e' positivo o pari a 0.

(5) La quota libera di parte corrente del risultato di amministrazione e' pari alla voce E riportata nell'allegato a) al rendiconto. Il risultato di amministrazione e' pari alla lettera A del predetto allegato a).

(6) La quota libera in c/capitale del risultato di amministrazione e' pari alla voce D riportata nell'allegato a) al rendiconto. Il risultato di amministrazione e' pari alla lettera A riportata nel predetto allegato a).

(7) La quota accantonata del risultato di amministrazione e' pari alla voce B riportata nell'allegato a) al rendiconto. Il risultato di amministrazione e' pari alla lettera A del predetto allegato a).

(8) La quota vincolata del risultato di amministrazione e' pari alla voce C riportata nell'allegato a) al rendiconto. Il risultato di amministrazione e' pari alla lettera A riportata nel predetto allegato a).

(9) Indicare al numeratore solo la quota del finanziamento destinata alla copertura di investimenti, e al denominatore escludere gli investimenti che, nell'esercizio, sono finanziati dal FPV.

Piano degli indicatori di bilancio
Rendiconto esercizio 2023
Indicatori analitici concernenti la composizione delle entrate e l'effettiva capacita' di riscossione

Titolo Tipologia	DEFINIZIONE	Composizione delle entrate (dati percentuali)				Percentuale di riscossione						
		Previsioni iniziali competenza/ totale previsioni	Previsioni definitive competenza/ totale previsioni	Accertamenti /Totale Accertamenti	% di riscossione prevista nel bilancio di previsione iniziale: Previsioni iniziali cassa/ (previsioni iniziali	% di riscossione prevista nelle previsioni definitive: Previsioni definitive cassa/ (previsioni	% di riscossione complessiva: (Riscossioni c/comp+ Riscossioni c/residui)/ (Accertamenti + residui definitivi	% di riscossione dei crediti esigibili nell'esercizio: Riscossioni c/comp/ Accertamenti di	% di riscossione dei crediti esigibili negli esercizi precedenti: Riscossioni c/residui/ residui			
Titolo 1	Entrate correnti di natura tributaria, contributiva e perequativa											
10101	Tipologia 101: Imposte, tasse e proventi assimilati	27,37	26,08	36,36	100,00	100,00	83,48	84,54	77,18			
10104	Tipologia 104: Compartecipazioni di tributi	0,00	0,00	0,00	0,00	0,00	0,00	0,00	0,00			
10301	Tipologia 301: Fondi perequativi da Amministrazioni Centrali	3,26	3,22	4,51	100,00	100,00	97,75	100,00	0,00			
10302	Tipologia 302: Fondi perequativi dalla Regione e Provincia autonoma	0,00	0,00	0,00	0,00	0,00	0,00	0,00	0,00			
10000	Totale TITOLO 1 Entrate correnti di natura tributaria, contributiva e perequativa	30,63	29,30	40,87	100,00	100,00	84,88	86,24	75,89			
Titolo 2	Trasferimenti correnti											
20101	Tipologia 101: Trasferimenti correnti da Amministrazioni pubbliche	3,31	5,15	6,55	100,00	93,34	52,84	53,10	52,14			
20102	Tipologia 102: Trasferimenti correnti da Famiglie	0,00	0,00	0,00	0,00	0,00	0,00	0,00	0,00			
20103	Tipologia 103: Trasferimenti correnti da Imprese	0,00	0,00	0,00	0,00	0,00	0,00	0,00	0,00			
20104	Tipologia 104: Trasferimenti correnti da Istituzioni Sociali Private	0,00	0,00	0,00	0,00	0,00	0,00	0,00	0,00			
20105	Tipologia 105: Trasferimenti correnti dall'Unione europea e dal Resto del Mondo	0,00	0,00	0,00	0,00	0,00	0,00	0,00	0,00			
20000	Totale TITOLO 2 Trasferimenti correnti	3,31	5,15	6,55	100,00	93,34	52,84	53,10	52,14			
Titolo 3	Entrate extratributarie											
30100	Tipologia 100: Vendita di beni e servizi e proventi derivanti dalla gestione dei beni	10,89	10,32	14,08	100,00	100,00	82,78	84,91	55,86			
30200	Tipologia 200: Proventi derivanti dall'attività di controllo e repressione delle irregolarità e degli illeciti	1,36	0,90	1,14	100,00	100,00	74,28	65,74	90,61			

Piano degli indicatori di bilancio
Rendiconto esercizio 2023
Indicatori analitici concernenti la composizione delle entrate e l'effettiva capacita' di riscossione

Titolo Tipologia	DEFINIZIONE	Composizione delle entrate (dati percentuali)					Percentuale di riscossione				
		Previsioni iniziali competenza/ totale previsioni	Previsioni definitive competenza/ totale previsioni	Accertamenti /Totale Accertamenti	% di riscossione prevista nel bilancio di previsione iniziale: Previsioni iniziali cassa/ (previsioni iniziali	% di riscossione prevista nelle previsioni definitive: Previsioni definitive cassa/ (previsioni	% di riscossione complessiva: (Riscossioni c/comp+ Riscossioni c/residui)/ (Accertamenti + residui definitivi	% di riscossione dei crediti esigibili nell'esercizio: Riscossioni c/comp/ Accertamenti di	% di riscossione dei crediti esigibili negli esercizi precedenti: Riscossioni c/residui/ residui		
30300	Tipologia 300: Interessi attivi	0,00	0,00	0,00	100,00	100,00	43,59	0,00	100,00	100,00	
30400	Tipologia 400: Altre entrate da redditi da capitale	0,00	0,00	0,00	0,00	0,00	0,00	0,00	0,00	0,00	
30500	Tipologia 500: Rimborsi e altre entrate correnti	4,94	5,46	6,24	100,00	100,00	55,39	49,76	64,48		
30000	Totale TITOLO 3 Entrate extratributarie	17,19	16,68	21,46	100,00	100,00	72,00	73,67	65,56		
Titolo 4	Entrate in conto capitale										
40100	Tipologia 100: Tributi in conto capitale	0,00	0,00	0,00	0,00	0,00	0,00	0,00	0,00		
40200	Tipologia 200: Contributi agli investimenti	24,79	27,62	18,61	100,00	100,00	17,45	7,87	18,98		
40300	Tipologia 300: Altri trasferimenti in conto capitale	0,00	0,00	0,00	0,00	0,00	0,00	0,00	0,00		
40400	Tipologia 400: Entrate da alienazione di beni materiali e immateriali	0,00	0,00	0,00	0,00	0,00	0,00	0,00	0,00		
40500	Tipologia 500: Altre entrate in conto capitale	4,32	2,77	3,87	100,00	100,00	100,00	100,00	0,00		
40000	Totale TITOLO 4 Entrate in conto capitale	29,11	30,39	22,48	100,00	100,00	19,75	23,71	18,98		
Titolo 5	Entrate da riduzione di attività finanziarie										
50100	Tipologia 100: Alienazione di attività finanziarie	0,00	0,00	0,00	0,00	0,00	0,00	0,00	0,00		
50200	Tipologia 200: Riscossione crediti di breve termine	0,00	0,00	0,00	0,00	0,00	0,00	0,00	0,00		
50300	Tipologia 300: Riscossione crediti di medio-lungo termine	0,00	0,00	0,00	0,00	0,00	0,00	0,00	0,00		
50400	Tipologia 400: Altre entrate per riduzione di attività finanziarie	0,00	0,00	0,00	0,00	0,00	0,00	0,00	0,00		
50000	Totale TITOLO 5 Entrate da riduzione di attività finanziarie	0,00	0,00	0,00	0,00	0,00	0,00	0,00	0,00		

Piano degli indicatori di bilancio
Rendiconto esercizio 2023
Indicatori analitici concernenti la composizione delle entrate e l'effettiva capacita' di riscossione

Titolo Tipologia	DEFINIZIONE	Composizione delle entrate (dati percentuali)					Percentuale di riscossione						
		Previsioni iniziali competenza/ totale previsioni	Previsioni definitive competenza/ totale previsioni	Accertamenti /Totale Accertamenti	% di riscossione prevista nel bilancio di previsione iniziale: Previsioni iniziali cassa/ (previsioni iniziali	% di riscossione prevista nelle previsioni definitive: Previsioni definitive cassa/ (previsioni	% di riscossione complessiva: (Riscossioni c/comp+ Riscossioni c/residui)/ (Accertamenti + residui definitivi	% di riscossione dei crediti esigibili nell'esercizio: Riscossioni c/comp/ Accertamenti di	% di riscossione dei crediti esigibili negli esercizi precedenti: Riscossioni c/residui/ residui				
Titolo 6	Accensione prestiti												
60100	Tipologia 100: Emissione di titoli obbligazionari	0,00	0,00	0,00	0,00	0,00	0,00	0,00	0,00	0,00	0,00	0,00	0,00
60200	Tipologia 200: Accensione prestiti a breve termine	0,00	0,00	0,00	0,00	0,00	0,00	0,00	0,00	0,00	0,00	0,00	0,00
60300	Tipologia 300: Accensione mutui e altri finanziamenti a medio lungo termine	0,00	0,00	0,00	0,00	0,00	100,00	100,00	100,00	100,00	0,00	0,00	100,00
60400	Tipologia 400: Altre forme di indebitamento	0,00	0,00	0,00	0,00	0,00	0,00	0,00	0,00	0,00	0,00	0,00	0,00
60000	Totale TITOLO 6 Accensione prestiti	0,00	0,00	0,00	0,00	0,00	100,00	100,00	100,00	100,00	0,00	0,00	100,00
Titolo 7	Anticipazioni da istituto tesoriere/cassiere												
70100	Tipologia 100: Anticipazioni da istituto tesoriere/cassiere	7,41	6,93	0,00	0,00	0,00	100,00	100,00	100,00	0,00	0,00	0,00	0,00
70000	Totale TITOLO 7 Anticipazioni da istituto tesoriere/cassiere	7,41	6,93	0,00	0,00	0,00	100,00	100,00	100,00	0,00	0,00	0,00	0,00
Titolo 9	Entrate per conto terzi e partite di giro												
90100	Tipologia 100: Entrate per partite di giro	10,62	9,93	8,05	99,08	100,00	98,47	98,73	98,47	98,73	81,22	100,00	81,22
90200	Tipologia 200: Entrate per conto terzi	1,73	1,62	0,59	100,00	100,00	28,62	27,25	28,62	27,25	100,00	100,00	100,00
90000	Totale TITOLO 9 Entrate per conto terzi e partite di giro	12,35	11,55	8,64	99,21	100,00	93,66	93,82	93,66	93,82	82,85	82,85	82,85
	TOTALE ENTRATE	100,00	100,00	100,00	99,95	100,00	46,23	67,97	46,23	67,97	31,11	31,11	31,11

Piano degli indicatori di bilancio
Indicatori analitici concernenti la composizione delle spese per missioni e programmi
Rendiconto esercizio 2023

MISSIONI E PROGRAMMI		COMPOSIZIONE DELLE SPESE PER MISSIONI E PROGRAMMI (dati percentuali)										
		Previsioni iniziali				Previsioni definitive				Dati di rendiconto		
		Incidenza Missioni/Programmi: Previsioni stanziamento/ totale	di cui Incidenza FPV: Previsioni stanziamento FPV/ Previsione FPV	Incidenza Missioni/Programmi: Previsioni stanziamento/ totale	di cui Incidenza FPV: Previsioni stanziamento FPV/ Previsione FPV	Incidenza Missione programma: (Impegni + FPV)/(Totale impegni + Totale	di cui incidenza FPV: FPV / Totale FPV	di cui incidenza economie di spesa: Economie di competenza/ Totale Economie di				
Missione 01 Servizi istituzionali, generali e di gestione	01	Organi istituzionali	0,98	0,00	0,52	0,00	0,64	0,00	0,00	0,02		
	02	Segreteria generale	1,31	0,00	0,70	0,00	0,68	0,00	0,00	0,80		
	03	Gestione economica, finanziaria, programmazione, provveditorato	4,57	0,00	2,35	0,00	2,81	0,00	0,00	0,44		
	04	Gestione delle entrate tributarie e servizi fiscali	1,00	0,00	0,93	0,00	1,12	0,00	0,00	0,13		
	05	Gestione dei beni demaniali e patrimoniali	8,92	0,00	46,97	0,00	55,95	0,00	0,00	10,14		
	06	Ufficio tecnico	2,83	0,00	1,49	0,00	1,70	0,00	0,00	0,60		
	07	Elezioni e consultazioni popolari - Anagrafe e stato civile	1,07	0,00	0,60	0,00	0,63	0,00	0,00	0,46		
	08	Statistica e sistemi informativi	5,17	0,00	2,66	0,00	1,53	0,00	0,00	7,28		
	09	Assistenza tecnico-amministrativa agli enti locali	0,00	0,00	0,00	0,00	0,00	0,00	0,00	0,00		
	10	Risorse umane	0,00	0,00	0,00	0,00	0,00	0,00	0,00	0,00		

Piano degli indicatori di bilancio
Indicatori analitici concernenti la composizione delle spese per missioni e programmi
Rendiconto esercizio 2023

MISSIONI E PROGRAMMI		COMPOSIZIONE DELLE SPESE PER MISSIONI E PROGRAMMI (dati percentuali)							
		Previsioni iniziali			Previsioni definitive		Dati di rendiconto		di cui incidenza economie di spesa: Economie di competenza/ Totale Economie di
		Incidenza Missioni/Programmi: Previsioni stanziamento/ totale	di cui Incidenza FPV: Previsioni stanziamento FPV/ Previsione FPV	Incidenza Missioni/Programmi: Previsioni stanziamento/ totale	di cui Incidenza FPV: Previsioni stanziamento FPV/ Previsione FPV	Incidenza Missione programma: (Impegni + FPV)/(Totale impegni + Totale	di cui incidenza FPV: FPV / Totale FPV		
Missione 02 Giustizia	11 Altri servizi generali	2,22	0,00	1,06	1,35	1,22	1,35	0,42	
	Totale Missione 01 Servizi istituzionali, generali e di gestione	28,07	0,00	57,28	98,05	66,28	98,05	20,29	
	01 Uffici giudiziari	0,00	0,00	0,00	0,00	0,00	0,00	0,00	
	02 Casa circondariale e altri servizi	0,00	0,00	0,00	0,00	0,00	0,00	0,00	
	Totale Missione 02 Giustizia		0,00						
Missione 03 Ordine pubblico e sicurezza	01 Polizia locale e amministrativa	1,56	0,00	1,19	0,00	1,41	0,00	0,26	
	02 Sistema integrato di sicurezza urbana	0,00	0,00	0,00	0,00	0,00	0,00	0,00	
	Totale Missione 03 Ordine pubblico e sicurezza	1,56	0,00	1,19	0,00	1,41	0,00	0,26	
Missione 04 Istruzione e diritto allo studio	01 Istruzione prescolastica	2,69	0,00	1,53	0,00	1,90	0,00	0,00	
	02 Altri ordini di istruzione non universitaria	1,51	0,00	0,96	0,00	1,17	0,00	0,09	
	04 Istruzione universitaria	0,00	0,00	0,00	0,00	0,00	0,00	0,00	
	05 Istruzione tecnica superiore	0,00	0,00	0,00	0,00	0,00	0,00	0,00	

Piano degli indicatori di bilancio
Indicatori analitici concernenti la composizione delle spese per missioni e programmi
Rendiconto esercizio 2023

		COMPOSIZIONE DELLE SPESE PER MISSIONI E PROGRAMMI (dati percentuali)						
		Previsioni iniziali			Previsioni definitive		Dati di rendiconto	
		Incidenza Missioni/Programmi: Previsioni stanziamento/ totale	di cui Incidenza FPV: Previsioni stanziamento FPV/ Previsione FPV	Incidenza Missioni/Programmi: Previsioni stanziamento/ totale	di cui Incidenza FPV: Previsioni stanziamento FPV/ Previsione FPV	Incidenza Missione programma: (Impegni + FPV)/(Totale impegni + Totale	di cui incidenza FPV / Totale FPV	di cui incidenza economie di spesa: Economie di competenza/ Totale Economie di
MISSIONI E PROGRAMMI	06 Servizi ausiliari all'istruzione	3,63	0,00	2,15	0,00	2,28	0,00	1,62
	07 Diritto allo studio	0,00	0,00	0,00	0,00	0,00	0,00	0,00
	Totale Missione 04 Istruzione e diritto allo studio	7,83	0,00	4,64	0,00	5,35	0,00	1,71
	Missione 05 Tutela e valorizzazione dei beni e delle attività culturali	0,00	0,00	0,00	0,00	0,00	0,00	0,00
02 Attività culturali e interventi diversi nel settore culturale	1,22	0,00	1,07	0,00	1,32	0,00	0,03	
Totale Missione 05 Tutela e valorizzazione dei beni e delle attività culturali	1,22	0,00	1,07	0,00	1,32	0,00	0,03	
Missione 06 Politiche giovanili sport e tempo libero	6,59	0,00	3,46	0,00	0,31	0,00	16,44	
02 Giovani	0,00	0,00	0,00	0,00	0,00	0,00	0,00	
Totale Missione 06 Politiche giovanili sport e tempo libero	6,59	0,00	3,46	0,00	0,31	0,00	16,44	
GIOVE Siscom								

Piano degli indicatori di bilancio
Indicatori analitici concernenti la composizione delle spese per missioni e programmi
Rendiconto esercizio 2023

		COMPOSIZIONE DELLE SPESE PER MISSIONI E PROGRAMMI (dati percentuali)						
		Previsioni iniziali			Previsioni definitive		Dati di rendiconto	
		Incidenza Missioni/Programmi: Previsioni stanziamento/ totale	di cui Incidenza FPV: Previsioni stanziamento FPV/ Previsione FPV	Incidenza Missioni/Programmi: Previsioni stanziamento/ totale	di cui Incidenza FPV: Previsioni stanziamento FPV/ Previsione FPV	Incidenza Missione programma: (Impegni + FPV)/(Totale impegni + Totale	di cui incidenza FPV: FPV / Totale FPV	di cui incidenza economie di spesa: Economie di competenza/ Totale Economie di
Missione 07 Turismo	01 Sviluppo e la valorizzazione del turismo	1,60	0,00	1,59	0,00	1,88	0,00	0,38
	Totale Missione 07 Turismo	1,60	0,00	1,59	0,00	1,88	0,00	0,38
Missione 08 Assetto del territorio ed edilizia abitativa	01 Urbanistica e assetto del territorio	0,00	0,00	0,45	1,95	0,56	1,95	0,01
	02 Edilizia residenziale pubblica e locale e piani di edilizia economico-popolare	0,00	0,00	0,00	0,00	0,00	0,00	0,00
	Totale Missione 08 Assetto del territorio ed edilizia abitativa	0,00	0,00	0,45	1,95	0,56	1,95	0,01
Missione 09 Sviluppo sostenibile e tutela del territorio e dell'ambiente	01 Difesa del suolo	0,26	0,00	0,13	0,00	0,16	0,00	0,00
	02 Tutela, valorizzazione e recupero ambientale	12,54	0,00	6,04	0,00	4,11	0,00	14,02
	03 Rifiuti	6,75	0,00	3,50	0,00	4,24	0,00	0,44
	04 Servizio idrico integrato	0,45	0,00	0,24	0,00	0,29	0,00	0,00

Piano degli indicatori di bilancio
Indicatori analitici concernenti la composizione delle spese per missioni e programmi
Rendiconto esercizio 2023

MISSIONI E PROGRAMMI		COMPOSIZIONE DELLE SPESE PER MISSIONI E PROGRAMMI (dati percentuali)						
		Previsioni iniziali			Previsioni definitive		Dati di rendiconto	
		Incidenza Missioni/Programmi: Previsioni stanziamento/ totale	di cui Incidenza FPV: Previsioni stanziamento FPV/ Previsione FPV	Incidenza Missioni/Programmi: Previsioni stanziamento/ totale	di cui Incidenza FPV: Previsioni stanziamento FPV/ Previsione FPV	Incidenza Missione programma: (Impegni + FPV)/(Totale impegni + Totale	di cui incidenza FPV: FPV / Totale FPV	di cui incidenza economie di spesa: Economie di competenza/ Totale Economie di
05	Aree protette, parchi naturali, protezione naturalistica e forestazione	0,04	0,00	0,52	0,00	0,63	0,00	0,06
06	Tutela e valorizzazione delle risorse idriche	0,00	0,00	0,00	0,00	0,00	0,00	0,00
07	Sviluppo sostenibile territorio montano piccoli Comuni	0,00	0,00	0,00	0,00	0,00	0,00	0,00
08	Qualità dell'aria e riduzione dell'inquinamento	0,00	0,00	0,00	0,00	0,00	0,00	0,00
	Totale Missione 09 Sviluppo sostenibile e tutela del territorio e dell'ambiente	20,04	0,00	10,43	0,00	9,43	0,00	14,52
Missione 10	Trasporti e diritto alla mobilità	0,00	0,00	0,00	0,00	0,00	0,00	0,00
01	Trasporto ferroviario	0,00	0,00	0,00	0,00	0,00	0,00	0,00
02	Trasporto pubblico locale	0,00	0,00	0,00	0,00	0,00	0,00	0,00
03	Trasporto per vie d'acqua	0,00	0,00	0,00	0,00	0,00	0,00	0,00
04	Altre modalità di trasporto	0,00	0,00	0,00	0,00	0,00	0,00	0,00
05	Viabilità e infrastrutture stradali	3,42	0,00	4,21	0,00	3,11	0,00	8,75

Piano degli indicatori di bilancio
Indicatori analitici concernenti la composizione delle spese per missioni e programmi
Rendiconto esercizio 2023

MISSIONI E PROGRAMMI		COMPOSIZIONE DELLE SPESE PER MISSIONI E PROGRAMMI (dati percentuali)							
		Previsioni iniziali			Previsioni definitive		Dati di rendiconto		di cui incidenza economie di spesa: Economie di competenza/ Totale Economie di
		Incidenza Missioni/Programmi: Previsioni stanziamento/ totale	di cui Incidenza FPV: Previsioni stanziamento FPV/ Previsione FPV	Incidenza Missioni/Programmi: Previsioni stanziamento/ totale	di cui Incidenza FPV: Previsioni stanziamento FPV/ Previsione FPV	Incidenza Missione programma: (Impegni + FPV)/(Totale impegni + Totale	di cui incidenza FPV: FPV / Totale FPV		
	Totale Missione 10 Trasporti e diritto alla mobilità	3,42	0,00	4,21	0,00	3,11	0,00	8,75	
Missione 11 Soccorso civile	01 Sistema di protezione civile	0,14	0,00	0,13	0,00	0,14	0,00	0,07	
	02 Interventi a seguito di calamità naturali	0,00	0,00	0,00	0,00	0,00	0,00	0,00	
	Totale Missione 11 Soccorso civile	0,14	0,00	0,13	0,00	0,14	0,00	0,07	
Missione 12 Diritti sociali, politiche sociali e famiglia	01 Interventi per l'infanzia e i minori e per asili nido	0,18	0,00	0,21	0,00	0,22	0,00	0,16	
	02 Interventi per la disabilità	4,32	0,00	2,17	0,00	2,66	0,00	0,18	
	03 Interventi per gli anziani	1,12	0,00	0,60	0,00	0,74	0,00	0,04	
	04 Interventi per i soggetti a rischio di esclusione sociale	0,26	0,00	0,14	0,00	0,14	0,00	0,14	
	05 Interventi per le famiglie	0,00	0,00	0,00	0,00	0,00	0,00	0,00	
	06 Interventi per il diritto alla casa	0,00	0,00	0,00	0,00	0,00	0,00	0,00	
	07 Programmazione e governo della rete dei servizi sociosanitari e sociali	0,00	0,00	0,00	0,00	0,00	0,00	0,00	

Piano degli indicatori di bilancio
Indicatori analitici concernenti la composizione delle spese per missioni e programmi
Rendiconto esercizio 2023

MISSIONI E PROGRAMMI		COMPOSIZIONE DELLE SPESE PER MISSIONI E PROGRAMMI (dati percentuali)						
		Previsioni iniziali			Previsioni definitive		Dati di rendiconto	
		Incidenza Missioni/Programmi: Previsioni stanziamento/ totale	di cui Incidenza FPV: Previsioni stanziamento FPV/ Previsione FPV	Incidenza Missioni/Programmi: Previsioni stanziamento/ totale	di cui Incidenza FPV: Previsioni stanziamento FPV/ Previsione FPV	Incidenza Missione programma: (Impegni + FPV)/(Totale impegni + Totale FPV)	di cui incidenza FPV: FPV / Totale FPV	di cui incidenza economie di spesa: Economie di competenza/ Totale Economie di
08	Cooperazione e associazionismo	0,00	0,00	0,00	0,00	0,00	0,00	0,00
09	Servizio necroscopico e cimiteriale	0,51	0,00	0,20	0,00	0,25	0,00	0,00
	Totale Missione 12 Diritti sociali, politiche sociali e famiglia	6,39	0,00	3,32	0,00	4,01	0,00	0,52
Missione 13 Tutela della salute	01 Servizio sanitario regionale - finanziamento ordinario corrente per la garanzia dei LEA	0,00	0,00	0,00	0,00	0,00	0,00	0,00
	02 Servizio sanitario regionale - finanziamento aggiuntivo corrente per livelli di assistenza superiori ai LEA	0,00	0,00	0,00	0,00	0,00	0,00	0,00
	03 Servizio sanitario regionale - finanziamento aggiuntivo corrente per la copertura dello squilibrio di bilancio corrente	0,00	0,00	0,00	0,00	0,00	0,00	0,00
	04 Servizio sanitario regionale - ripiano di disavanzi sanitari relativi ad esercizi pregressi	0,00	0,00	0,00	0,00	0,00	0,00	0,00

Piano degli indicatori di bilancio
Indicatori analitici concernenti la composizione delle spese per missioni e programmi
Rendiconto esercizio 2023

MISSIONI E PROGRAMMI		COMPOSIZIONE DELLE SPESE PER MISSIONI E PROGRAMMI (dati percentuali)						
		Previsioni iniziali			Previsioni definitive		Dati di rendiconto	
		Incidenza Missioni/Programmi: Previsioni stanziamento/ totale	di cui Incidenza FPV: Previsioni stanziamento FPV/ Previsione FPV	Incidenza Missioni/Programmi: Previsioni stanziamento/ totale	di cui Incidenza FPV: Previsioni stanziamento FPV/ Previsione FPV	Incidenza Missione programma: (Impegni + FPV)/(Totale impegni + Totale	di cui incidenza FPV: FPV / Totale FPV	di cui incidenza economie di spesa: Economie di competenza/ Totale Economie di
05	Servizio sanitario regionale - investimenti sanitari	0,00	0,00	0,00	0,00	0,00	0,00	0,00
06	Servizio sanitario regionale - restituzione maggiori gettiti SSN	0,00	0,00	0,00	0,00	0,00	0,00	0,00
07	Ulteriori spese in materia sanitaria	0,00	0,00	0,00	0,00	0,00	0,00	0,00
Totale Missione 13 Tutela della salute		0,00	0,00	0,00	0,00	0,00	0,00	0,00
Missione 14 Sviluppo economico e competitività	01 Industria, PMI e Artigianato	0,00	0,00	0,31	0,00	0,39	0,00	0,00
02	Commercio - reti distributive - tutela dei consumatori	0,00	0,00	0,00	0,00	0,00	0,00	0,00
03	Ricerca e innovazione	0,00	0,00	0,00	0,00	0,00	0,00	0,00
04	Reti e altri servizi di pubblica utilità	0,12	0,00	0,07	0,00	0,08	0,00	0,01
Totale Missione 14 Sviluppo economico e competitività		0,12	0,00	0,38	0,00	0,47	0,00	0,01
Missione 15 Politiche per il lavoro e la formazione professionale	01 Servizi per lo sviluppo del mercato del lavoro	0,01	0,00	0,01	0,00	0,01	0,00	0,00

Piano degli indicatori di bilancio
Indicatori analitici concernenti la composizione delle spese per missioni e programmi
Rendiconto esercizio 2023

		COMPOSIZIONE DELLE SPESE PER MISSIONI E PROGRAMMI (dati percentuali)						
		Previsioni iniziali			Previsioni definitive		Dati di rendiconto	
		Incidenza Missioni/Programmi: Previsioni stanziamento/ totale	di cui Incidenza FPV: Previsioni stanziamento FPV/ Previsione FPV	Incidenza Missioni/Programmi: Previsioni stanziamento/ totale	di cui Incidenza FPV: Previsioni stanziamento FPV/ Previsione FPV	Incidenza Missione programma: (Impegni + FPV)/(Totale impegni + Totale	di cui incidenza FPV: FPV / Totale FPV	di cui incidenza economie di spesa: Economie di competenza/ Totale Economie di
MISSIONI E PROGRAMMI	02 Formazione professionale	0,00	0,00	0,00	0,00	0,00	0,00	0,00
	03 Sostegno all'occupazione	0,00	0,00	0,00	0,00	0,00	0,00	0,00
	Totale Missione 15 Politiche per il lavoro e la formazione professionale	0,01	0,00	0,01	0,00	0,01	0,00	0,00
	Missione 16 Agricoltura, politiche agroalimentari e pesca	0,00	0,00	0,00	0,00	0,00	0,00	0,00
	02 Caccia e pesca	0,00	0,00	0,00	0,00	0,00	0,00	0,00
	Totale Missione 16 Agricoltura, politiche agroalimentari e pesca	0,00	0,00	0,00	0,00	0,00	0,00	0,00
Missione 17 Energia e diversificazione delle fonti energetiche	01 Fonti energetiche	0,00	0,00	0,00	0,00	0,00	0,00	0,00
	Totale Missione 17 Energia e diversificazione delle fonti energetiche	0,00	0,00	0,00	0,00	0,00	0,00	0,00
Missione 18 Relazioni con le altre autonomie territoriali e locali	01 Relazioni finanziarie con le altre autonomie territoriali	0,00	0,00	0,00	0,00	0,00	0,00	0,00

Piano degli indicatori di bilancio
Indicatori analitici concernenti la composizione delle spese per missioni e programmi
Rendiconto esercizio 2023

MISSIONI E PROGRAMMI		COMPOSIZIONE DELLE SPESE PER MISSIONI E PROGRAMMI (dati percentuali)							
		Previsioni iniziali			Previsioni definitive		Dati di rendiconto		di cui incidenza economie di spesa: Economie di competenza/ Totale Economie di
		Incidenza Missioni/Programmi: Previsioni stanziamento/ totale	di cui Incidenza FPV: Previsioni stanziamento FPV/ Previsione FPV	Incidenza Missioni/Programmi: Previsioni stanziamento/ totale	di cui Incidenza FPV: Previsioni stanziamento FPV/ Previsione FPV	Incidenza Missione programma: (Impegni + FPV)/(Totale impegni + Totale	di cui incidenza FPV: FPV / Totale FPV		
	Totale Missione 18 Relazioni con le altre autonomie territoriali e locali	0,00	0,00	0,00	0,00	0,00	0,00	0,00	
Missione 19 Relazioni internazionali	01 Relazioni internazionali e Cooperazione allo sviluppo	0,00	0,00	0,00	0,00	0,00	0,00	0,00	
	Totale Missione 19 Relazioni internazionali	0,00	0,00	0,00	0,00	0,00	0,00	0,00	
Missione 20 Fondi e accantonamenti	01 Fondo di riserva	0,17	0,00	0,03	0,00	0,00	0,00	0,13	
	02 Fondo crediti di dubbia esigibilità	0,43	0,00	0,22	0,00	0,00	0,00	1,14	
	03 Altri fondi	0,38	0,00	0,20	0,00	0,00	0,00	1,00	
	Totale Missione 20 Fondi e accantonamenti	0,98	0,00	0,45	0,00	0,00	0,00	2,27	
Missione 50 Debito pubblico	01 Quota interessi ammortamento mutui e prestiti obbligazionari	0,00	0,00	0,00	0,00	0,00	0,00	0,00	
	02 Quota capitale ammortamento mutui e prestiti obbligazionari	2,27	0,00	1,18	0,00	1,46	0,00	0,00	
	Totale Missione 50 Debito pubblico	2,27	0,00	1,18	0,00	1,46	0,00	0,00	

Piano degli indicatori di bilancio
Indicatori analitici concernenti la composizione delle spese per missioni e programmi
Rendiconto esercizio 2023

		COMPOSIZIONE DELLE SPESE PER MISSIONI E PROGRAMMI (dati percentuali)						
		Previsioni iniziali			Previsioni definitive		Dati di rendiconto	
MISSIONI E PROGRAMMI		Incidenza Missioni/Programmi: Previsioni stanziamento/ totale	di cui Incidenza FPV: Previsioni stanziamento FPV/ Previsione FPV	Incidenza Missioni/Programmi: Previsioni stanziamento/ totale	di cui Incidenza FPV: Previsioni stanziamento FPV/ Previsione FPV	Incidenza Missione programma: (Impegni + FPV)/(Totale impegni + Totale	di cui incidenza FPV: FPV / Totale FPV	
Missione 60 Anticipazioni finanziarie	01 Restituzione anticipazioni di tesoreria	7,41	0,00	3,83	0,00	0,00	0,00	19,61
	Totale Missione 60 Anticipazioni finanziarie	7,41	0,00	3,83	0,00	0,00	0,00	19,61
Missione 99 Servizi per conto terzi	01 Servizi per conto terzi - Partite di giro	12,35	0,00	6,38	0,00	4,26	0,00	15,13
	02 Anticipazioni per il finanziamento del sistema nazionale sanitario	0,00	0,00	0,00	0,00	0,00	0,00	0,00
	Totale Missione 99 Servizi per conto terzi	12,35	0,00	6,38	0,00	4,26	0,00	15,13

Piano degli indicatori di bilancio
Indicatori concernenti la capacità di pagare spese per missioni e programmi
Rendiconto esercizio 2023

MISSIONI E PROGRAMMI	CAPACITA' DI PAGARE SPESE NEL CORSO DELL'ESERCIZIO 2023 (dati percentuali)					
	Capacità di pagamento nel bilancio di previsione iniziale: Previsioni iniziali cassa/ (residui +previsioni iniziali competenza- FPV	Capacità di pagamento nelle previsioni definitive: Previsioni definitive cassa/ (residui +previsioni definitive	Capacità di pagamento a consuntivo: (Pagam. c/comp+ Pagam. c/residui) / (Impegni + residui definitivi	Capacità di pagamento delle spese nell'esercizio: Pagam. c/comp/ Impegni	Capacità di pagamento delle spese esigibili negli esercizi precedenti: Pagam.	
01 Organi istituzionali	100,00	100,00	83,01	80,35	100,00	
02 Segreteria generale	100,00	100,00	95,67	100,00	88,49	
03 Gestione economica, finanziaria, programmazione, provveditorato	100,00	100,00	83,37	82,13	92,68	
04 Gestione delle entrate tributarie e servizi fiscali	100,00	100,00	85,62	84,02	100,00	
05 Gestione dei beni demaniali e patrimoniali	100,00	100,00	33,06	31,82	98,21	
06 Ufficio tecnico	100,00	100,00	89,10	87,48	92,43	
07 Elezioni e consultazioni popolari - Anagrafe e stato civile	100,00	100,00	99,47	99,44	100,00	
08 Statistica e sistemi informativi	100,00	100,00	48,68	47,74	86,52	
09 Assistenza tecnico-amministrativa agli enti locali	0,00	0,00	0,00	0,00	0,00	
10 Risorse umane	0,00	0,00	0,00	0,00	0,00	
11 Altri servizi generali	100,00	100,00	61,55	72,58	43,91	
Totale Missione 01 Servizi istituzionali, generali e di gestione	100,00	100,00	44,85	42,10	84,78	

Piano degli indicatori di bilancio
Indicatori concernenti la capacità di pagare spese per missioni e programmi
Rendiconto esercizio 2023

MISSIONI E PROGRAMMI		CAPACITA' DI PAGARE SPESE NEL CORSO DELL'ESERCIZIO 2023 (dati percentuali)						
		Capacità di pagamento nel bilancio di previsione iniziale: Previsioni iniziali cassa/ (residui +previsioni iniziali competenza- FPV	Capacità di pagamento nelle previsioni definitive: Previsioni definitive cassa/ (residui +previsioni definitive	Capacità di pagamento a consuntivo: (Pagam. c/comp+ Pagam. c/residui) / (Impegni + residui definitivi	Capacità di pagamento delle spese nell'esercizio: Pagam. c/comp/ Impegni	Capacità di pagamento delle spese esigibili negli esercizi precedenti: Pagam.		
Missione 02 Giustizia	01 Uffici giudiziari	0,00	0,00	0,00	0,00	0,00	0,00	
	02 Casa circondariale e altri servizi	0,00	0,00	0,00	0,00	0,00	0,00	
	Totale Missione 02 Giustizia							
Missione 03 Ordine pubblico e sicurezza	01 Polizia locale e amministrativa	100,00	100,00	95,88	95,71	100,00	100,00	
	02 Sistema integrato di sicurezza urbana	0,00	0,00	0,00	0,00	0,00	0,00	
	Totale Missione 03 Ordine pubblico e sicurezza	100,00	100,00	95,88	95,71	100,00	100,00	
Missione 04 Istruzione e diritto allo studio	01 Istruzione prescolastica	100,00	100,00	100,00	100,00	100,00	100,00	
	02 Altri ordini di istruzione non universitaria	100,00	100,00	91,17	93,69	83,58	83,58	
	04 Istruzione universitaria	0,00	0,00	0,00	0,00	0,00	0,00	
	05 Istruzione tecnica superiore	0,00	0,00	0,00	0,00	0,00	0,00	
	06 Servizi ausiliari all'istruzione	100,00	100,00	80,64	78,32	100,00	100,00	
	07 Diritto allo studio	0,00	0,00	0,00	0,00	0,00	0,00	
	Totale Missione 04 Istruzione e diritto allo studio	100,00	100,00	90,42	89,36	94,94	94,94	

Piano degli indicatori di bilancio
Indicatori concernenti la capacità di pagare spese per missioni e programmi
Rendiconto esercizio 2023

MISSIONI E PROGRAMMI		CAPACITA' DI PAGARE SPESE NEL CORSO DELL'ESERCIZIO 2023 (dati percentuali)					
		Capacità di pagamento nel bilancio di previsione iniziale: Previsioni iniziali cassa/ (residui +previsioni iniziali competenza- FPV	Capacità di pagamento nelle previsioni definitive: Previsioni definitive cassa/ (residui +previsioni definitive	Capacità di pagamento a consuntivo: (Pagam. c/comp+ Pagam. c/residui) / (Impegni + residui definitivi	Capacità di pagamento delle spese nell'esercizio: Pagam. c/comp/ Impegni	Capacità di pagamento delle spese esigibili negli esercizi precedenti: Pagam.	
Missione 05 Tutela e valorizzazione dei beni e delle attività culturali	01 Valorizzazione dei beni di interesse storico	0,00	0,00	0,00	0,00	0,00	
	02 Attività culturali e interventi diversi nel settore culturale	100,00	115,94	78,36	77,32	100,00	
	Totale Missione 05 Tutela e valorizzazione dei beni e delle attività culturali	100,00	115,94	78,36	77,32	100,00	
Missione 06 Politiche giovanili sport e tempo libero	01 Sport e tempo libero	100,00	100,00	97,13	95,68	100,00	
	02 Giovani	0,00	0,00	0,00	0,00	0,00	
	Totale Missione 06 Politiche giovanili sport e tempo libero	100,00	100,00	97,13	95,68	100,00	
Missione 07 Turismo	01 Sviluppo e la valorizzazione del turismo	100,00	100,00	81,28	80,13	98,42	
	Totale Missione 07 Turismo	100,00	100,00	81,28	80,13	98,42	
Missione 08 Assetto del territorio ed edilizia abitativa	01 Urbanistica e assetto del territorio	100,00	100,00	0,00	0,00	0,00	

Piano degli indicatori di bilancio
Indicatori concernenti la capacità di pagare spese per missioni e programmi
Rendiconto esercizio 2023

MISSIONI E PROGRAMMI		CAPACITA' DI PAGARE SPESE NEL CORSO DELL'ESERCIZIO 2023 (dati percentuali)					
		Capacità di pagamento nel bilancio di previsione iniziale: Previsioni iniziali cassa/ (residui +previsioni iniziali competenza- FPV	Capacità di pagamento nelle previsioni definitive: Previsioni definitive cassa/ (residui +previsioni definitive	Capacità di pagamento a consuntivo: (Pagam. c/comp+ Pagam. c/residui) / (Impegni + residui definitivi	Capacità di pagamento delle spese nell'esercizio: Pagam. c/comp/ Impegni	Capacità di pagamento delle spese esigibili negli esercizi precedenti: Pagam.	
Missione 09 Sviluppo sostenibile e tutela del territorio e dell'ambiente	02 Edilizia residenziale pubblica e locale e piani di edilizia economico-popolare	0,00	0,00	0,00	0,00	0,00	
	Totale Missione 08 Assetto del territorio ed edilizia abitativa	100,00	100,00	0,00	0,00	0,00	
	01 Difesa del suolo	100,00	100,00	100,00	100,00	0,00	
	02 Tutela, valorizzazione e recupero ambientale	100,00	100,00	10,89	6,75	100,00	
	03 Rifiuti	100,00	100,00	89,21	86,90	99,86	
	04 Servizio idrico integrato	100,00	100,00	100,00	100,00	0,00	
	05 Aree protette, parchi naturali, protezione naturalistica e forestazione	100,00	100,00	100,00	100,00	100,00	
	06 Tutela e valorizzazione delle risorse idriche	0,00	0,00	0,00	0,00	0,00	
07 Sviluppo sostenibile territorio montano piccoli Comuni	0,00	0,00	0,00	0,00	0,00		
08 Qualità dell'aria e riduzione dell'inquinamento	0,00	0,00	0,00	0,00	0,00		

Piano degli indicatori di bilancio
Indicatori concernenti la capacità di pagare spese per missioni e programmi
Rendiconto esercizio 2023

MISSIONI E PROGRAMMI		CAPACITA' DI PAGARE SPESE NEL CORSO DELL'ESERCIZIO 2023 (dati percentuali)					
		Capacità di pagamento nel bilancio di previsione iniziale: Previsioni iniziali cassa/ (residui +previsioni iniziali competenza- FPV	Capacità di pagamento nelle previsioni definitive: Previsioni definitive cassa/ (residui +previsioni definitive	Capacità di pagamento a consuntivo: (Pagam. c/comp+ Pagam. c/residui) / (Impegni + residui definitivi	Capacità di pagamento delle spese nell'esercizio: Pagam. c/comp/ Impegni	Capacità di pagamento delle spese esigibili negli esercizi precedenti: Pagam.	
	Totale Missione 09 Sviluppo sostenibile e tutela del territorio e dell'ambiente	100,00	100,00	58,91	53,55	99,90	
Missione 10 Trasporti e diritto alla mobilità	01 Trasporto ferroviario	0,00	0,00	0,00	0,00	0,00	
	02 Trasporto pubblico locale	0,00	0,00	0,00	0,00	0,00	
	03 Trasporto per vie d'acqua	0,00	0,00	0,00	0,00	0,00	
	04 Altre modalità di trasporto	0,00	0,00	0,00	0,00	0,00	
	05 Viabilità e infrastrutture stradali	100,00	100,00	59,28	69,80	56,72	
	Totale Missione 10 Trasporti e diritto alla mobilità	100,00	100,00	59,28	69,80	56,72	
Missione 11 Soccorso civile	01 Sistema di protezione civile	100,00	100,00	100,00	100,00	0,00	
	02 Interventi a seguito di calamità naturali	0,00	0,00	0,00	0,00	0,00	
	Totale Missione 11 Soccorso civile	100,00	100,00	100,00	100,00	0,00	
Missione 12 Diritti sociali, politiche sociali e famiglia	01 Interventi per l'infanzia e i minori e per asili nido	100,00	100,00	88,09	67,12	100,00	
	02 Interventi per la disabilità	100,00	100,00	94,11	93,64	100,00	

Piano degli indicatori di bilancio
Indicatori concernenti la capacità di pagare spese per missioni e programmi
Rendiconto esercizio 2023

MISSIONI E PROGRAMMI	CAPACITA' DI PAGARE SPESE NEL CORSO DELL'ESERCIZIO 2023 (dati percentuali)					
	Capacità di pagamento nel bilancio di previsione iniziale: Previsioni iniziali cassa/ (residui +previsioni iniziali competenza- FPV	Capacità di pagamento nelle previsioni definitive: Previsioni definitive cassa/ (residui +previsioni definitive	Capacità di pagamento a consuntivo: (Pagam. c/comp+ Pagam. c/residui) / (Impegni + residui definitivi	Capacità di pagamento delle spese nell'esercizio: Pagam. c/comp/ Impegni	Capacità di pagamento delle spese esigibili negli esercizi precedenti: Pagam.	
03 Interventi per gli anziani	100,00	100,00	59,54	36,36	100,00	
04 Interventi per i soggetti a rischio di esclusione sociale	100,00	100,00	77,85	75,53	84,33	
05 Interventi per le famiglie	0,00	0,00	0,00	0,00	0,00	
06 Interventi per il diritto alla casa	0,00	0,00	0,00	0,00	0,00	
07 Programmazione e governo della rete dei servizi sociosanitari e sociali	0,00	0,00	0,00	0,00	0,00	
08 Cooperazione e associazionismo	0,00	0,00	0,00	0,00	0,00	
09 Servizio necroscopico e cimiteriale	100,00	100,00	83,55	89,72	51,55	
Totale Missione 12 Diritti sociali, politiche sociali e famiglia	100,00	100,00	84,37	80,78	97,20	
Missione 13 Tutela della salute	0,00	0,00	0,00	0,00	0,00	

Piano degli indicatori di bilancio
Indicatori concernenti la capacità di pagare spese per missioni e programmi
Rendiconto esercizio 2023

MISSIONI E PROGRAMMI	CAPACITA' DI PAGARE SPESE NEL CORSO DELL'ESERCIZIO 2023 (dati percentuali)					
	Capacità di pagamento nel bilancio di previsione iniziale: Previsioni iniziali cassa/ (residui +previsioni iniziali competenza- FPV	Capacità di pagamento nelle previsioni definitive: Previsioni definitive cassa/ (residui +previsioni definitive	Capacità di pagamento a consuntivo: (Pagam. c/comp+ Pagam. c/residui) / (Impegni + residui definitivi	Capacità di pagamento delle spese nell'esercizio: Pagam. c/comp/ Impegni	Capacità di pagamento delle spese esigibili negli esercizi precedenti: Pagam.	
02 Servizio sanitario regionale - finanziamento aggiuntivo corrente per livelli di assistenza superiori ai LEA	0,00	0,00	0,00	0,00	0,00	
03 Servizio sanitario regionale - finanziamento aggiuntivo corrente per la copertura dello squilibrio di bilancio corrente	0,00	0,00	0,00	0,00	0,00	
04 Servizio sanitario regionale - ripiano di disavanzi sanitari relativi ad esercizi pregressi	0,00	0,00	0,00	0,00	0,00	
05 Servizio sanitario regionale - investimenti sanitari	0,00	0,00	0,00	0,00	0,00	
06 Servizio sanitario regionale - restituzione maggiori gettiti SSN	0,00	0,00	0,00	0,00	0,00	
07 Ulteriori spese in materia sanitaria	0,00	0,00	0,00	0,00	0,00	
Totale Missione 13 Tutela della salute						
Missione 14 Sviluppo economico e competitività	0,00	100,00	100,00	100,00	0,00	

Piano degli indicatori di bilancio
Indicatori concernenti la capacità di pagare spese per missioni e programmi
Rendiconto esercizio 2023

		CAPACITA' DI PAGARE SPESE NEL CORSO DELL'ESERCIZIO 2023 (dati percentuali)					
MISSIONI E PROGRAMMI		Capacità di pagamento nel bilancio di previsione iniziale: Previsioni iniziali cassa/ (residui +previsioni iniziali competenza- FPV	Capacità di pagamento nelle previsioni definitive: Previsioni definitive cassa/ (residui +previsioni definitive	Capacità di pagamento a consuntivo: (Pagam. c/comp+ Pagam. c/residui) / (Impegni + residui definitivi	Capacità di pagamento delle spese nell'esercizio: Pagam. c/comp/ Impegni	Capacità di pagamento delle spese esigibili negli esercizi precedenti: Pagam.	
	02	Commercio - reti distributive - tutela dei consumatori	100,00	100,00	100,00	0,00	100,00
	03	Ricerca e innovazione	0,00	0,00	0,00	0,00	0,00
	04	Reti e altri servizi di pubblica utilità	100,00	100,00	93,45	93,45	0,00
		Totale Missione 14 Sviluppo economico e competitività	100,00	100,00	98,99	98,88	100,00
Missione 15 Politiche per il lavoro e la formazione professionale	01	Servizi per lo sviluppo del mercato del lavoro	100,00	100,00	100,00	100,00	0,00
	02	Formazione professionale	0,00	0,00	0,00	0,00	0,00
	03	Sostegno all'occupazione	0,00	0,00	0,00	0,00	0,00
		Totale Missione 15 Politiche per il lavoro e la formazione professionale	100,00	100,00	100,00	100,00	0,00
Missione 16 Agricoltura, politiche agroalimentari e pesca	01	Sviluppo del settore agricolo e del sistema agroalimentare	0,00	0,00	0,00	0,00	0,00
	02	Caccia e pesca	0,00	0,00	0,00	0,00	0,00
		Totale Missione 16 Agricoltura, politiche agroalimentari e pesca	0,00	0,00	0,00	0,00	0,00

Piano degli indicatori di bilancio
Indicatori concernenti la capacità di pagare spese per missioni e programmi
Rendiconto esercizio 2023

MISSIONI E PROGRAMMI		CAPACITA' DI PAGARE SPESE NEL CORSO DELL'ESERCIZIO 2023 (dati percentuali)					
		Capacità di pagamento nel bilancio di previsione iniziale: Previsioni iniziali cassa/ (residui +previsioni iniziali competenza- FPV	Capacità di pagamento nelle previsioni definitive: Previsioni definitive cassa/ (residui +previsioni definitive	Capacità di pagamento a consuntivo: (Pagam. c/comp+ Pagam. c/residui) / (Impegni + residui definitivi	Capacità di pagamento delle spese nell'esercizio: Pagam. c/comp/ Impegni	Capacità di pagamento delle spese esigibili negli esercizi precedenti: Pagam.	
Missione 17 Energia e diversificazione delle fonti energetiche	01 Fonti energetiche	0,00	0,00	0,00	0,00	0,00	
Totale Missione 17 Energia e diversificazione delle fonti energetiche						0,00	
Missione 18 Relazioni con le altre autonomie territoriali e locali	01 Relazioni finanziarie con le altre autonomie territoriali	0,00	0,00	0,00	0,00	0,00	
Totale Missione 18 Relazioni con le altre autonomie territoriali e locali						0,00	
Missione 19 Relazioni internazionali	01 Relazioni internazionali e Cooperazione allo sviluppo	0,00	0,00	0,00	0,00	0,00	
Totale Missione 19 Relazioni internazionali						0,00	
Missione 20 Fondi e accantonamenti	01 Fondo di riserva	200,00	700,00	0,00	0,00	0,00	
i							
	02 Fondo crediti di dubbia esigibilità	0,00	0,00	0,00	0,00	0,00	
	03 Altri fondi	0,00	0,00	0,00	0,00	0,00	

Piano degli indicatori di bilancio
Indicatori concernenti la capacità di pagare spese per missioni e programmi
Rendiconto esercizio 2023

MISSIONI E PROGRAMMI		CAPACITA' DI PAGARE SPESE NEL CORSO DELL'ESERCIZIO 2023 (dati percentuali)					
		Capacità di pagamento nel bilancio di previsione iniziale: Previsioni iniziali cassa/ (residui +previsioni iniziali competenza- FPV	Capacità di pagamento nelle previsioni definitive: Previsioni definitive cassa/ (residui +previsioni definitive	Capacità di pagamento a consuntivo: (Pagam. c/comp+ Pagam. c/residui) / (Impegni + residui definitivi	Capacità di pagamento delle spese nell'esercizio: Pagam. c/comp/ Impegni	Capacità di pagamento delle spese esigibili negli esercizi precedenti: Pagam.	
	Totale Missione 20 Fondi e accantonamenti	35,09	40,12	0,00	0,00	0,00	
Missione 50 Debito pubblico	01 Quota interessi ammortamento mutui e prestiti obbligazionari	0,00	0,00	0,00	0,00	0,00	
	02 Quota capitale ammortamento mutui e prestiti obbligazionari	100,00	100,00	100,00	100,00	0,00	
	Totale Missione 50 Debito pubblico	100,00	100,00	100,00	100,00	0,00	
Missione 60 Anticipazioni finanziarie	01 Restituzione anticipazioni di tesoreria	100,00	100,00	0,00	0,00	0,00	
	Totale Missione 60 Anticipazioni finanziarie	100,00	100,00	0,00	0,00	0,00	
Missione 99 Servizi per conto terzi	01 Servizi per conto terzi - Partite di giro	97,92	100,00	85,49	93,29	36,99	
	02 Anticipazioni per il finanziamento del sistema nazionale sanitario	0,00	0,00	0,00	0,00	0,00	
	Totale Missione 99 Servizi per conto terzi	97,92	100,00	85,49	93,29	36,99	

INCASSI**SIOPE****Pagina 1**

Ente Codice	000709037
Ente Descrizione	COMUNE DI SULZANO
Categoria	Province - Comuni - Citta' metropolitane - Unioni di Comuni
Sotto Categoria	COMUNI
Periodo	ANNUALE 2023
Prospetto	INCASSI
Tipo Report	Semplice
Data ultimo aggiornamento	15-feb-2024
Data stampa	20-feb-2024
Importi in EURO	

000709037 - COMUNE DI SULZANO

		Importo nel periodo	Importo a tutto il periodo
1.00.00.00.000 Entrate correnti di natura tributaria, contributiva e perequativa		1.241.575,48	1.241.575,48
1.01.00.00.000 Tributi		1.101.553,23	1.101.553,23
1.01.01.00.000 Imposte, tasse e proventi assimilati		1.101.553,23	1.101.553,23
1.01.01.06.001	Imposta municipale propria riscossa a seguito dell'attivita' ordinaria di gestione	451.394,77	451.394,77
1.01.01.06.002	Imposte municipale propria riscosse a seguito di attivita' di verifica e controllo	26.781,73	26.781,73
1.01.01.16.001	Addizionale comunale IRPEF riscossa a seguito dell'attivita' ordinaria di gestione	281.108,56	281.108,56
1.01.01.41.001	Imposta di soggiorno riscossa a seguito dell'attivita' ordinaria di gestione	41.195,50	41.195,50
1.01.01.51.001	Tassa smaltimento rifiuti solidi urbani riscossa a seguito dell'attivita' ordinaria di gestione	301.072,67	301.072,67
1.03.00.00.000 Fondi perequativi		140.022,25	140.022,25
1.03.01.00.000 Fondi perequativi da Amministrazioni Centrali		140.022,25	140.022,25
1.03.01.01.001	Fondi perequativi dallo Stato	140.022,25	140.022,25
2.00.00.00.000 Trasferimenti correnti		146.308,94	146.308,94
2.01.00.00.000 Trasferimenti correnti		146.308,94	146.308,94
2.01.01.00.000 Trasferimenti correnti da Amministrazioni pubbliche		146.308,94	146.308,94
2.01.01.01.001	Trasferimenti correnti da Ministeri	49.639,71	49.639,71
2.01.01.01.003	Trasferimenti correnti da Presidenza del Consiglio dei Ministri	17.824,71	17.824,71
2.01.01.01.999	Trasferimenti correnti da altre Amministrazioni Centrali n.a.c.	996,00	996,00
2.01.01.02.001	Trasferimenti correnti da Regioni e province autonome	74.848,52	74.848,52
2.01.01.02.002	Trasferimenti correnti da Province	3.000,00	3.000,00
3.00.00.00.000 Entrate extratributarie		605.009,50	605.009,50
3.01.00.00.000 Vendita di beni e servizi e proventi derivanti dalla gestione dei beni		390.851,38	390.851,38
3.01.02.00.000 Entrate dalla vendita e dall'erogazione di servizi		283.557,86	283.557,86
3.01.02.01.006	Proventi da impianti sportivi	11.761,53	11.761,53
3.01.02.01.016	Proventi da trasporto scolastico	9.810,13	9.810,13
3.01.02.01.020	Proventi da parcheggi custoditi e parchimetri	231.963,40	231.963,40
3.01.02.01.033	Proventi da rilascio documenti e diritti di cancelleria	1.944,26	1.944,26
3.01.02.01.035	Proventi da autorizzazioni	21.200,05	21.200,05
3.01.02.01.999	Proventi da servizi n.a.c.	6.878,49	6.878,49
3.01.03.00.000 Proventi derivanti dalla gestione dei beni		107.293,52	107.293,52
3.01.03.01.003	Proventi da concessioni su beni	34.335,85	34.335,85
3.01.03.02.001	Fitti di terreni e diritti di sfruttamento di giacimenti e risorse naturali	35.597,60	35.597,60
3.01.03.02.002	Locazioni di altri beni immobili	37.360,07	37.360,07
3.02.00.00.000 Proventi derivanti dall'attivita' di controllo e repressione delle irregolarita' e degli illeciti		40.176,75	40.176,75

		Importo nel periodo	Importo a tutto il periodo
3.02.02.00.000	Entrate da famiglie derivanti dall'attivita' di controllo e repressione delle irregolarita' e degli illeciti	40.176,75	40.176,75
3.02.02.01.004	Proventi da multe e sanzioni per violazioni delle norme del codice della strada a carico delle famiglie	40.176,75	40.176,75
3.03.00.00.000	Interessi attivi	0,34	0,34
3.03.03.00.000	Altri interessi attivi	0,34	0,34
3.03.03.03.001	Interessi attivi da conti della tesoreria dello Stato o di altre Amministrazioni pubbliche	0,34	0,34
3.05.00.00.000	Rimborsi e altre entrate correnti	173.981,03	173.981,03
3.05.02.00.000	Rimborsi in entrata	125.216,06	125.216,06
3.05.02.02.002	Entrate da rimborsi di IVA a credito	11.851,46	11.851,46
3.05.02.03.002	Entrate da rimborsi, recuperi e restituzioni di somme non dovute o incassate in eccesso da Amministrazioni Locali	1.177,89	1.177,89
3.05.02.03.004	Entrate da rimborsi, recuperi e restituzioni di somme non dovute o incassate in eccesso da Famiglie	54.507,45	54.507,45
3.05.02.03.005	Entrate da rimborsi, recuperi e restituzioni di somme non dovute o incassate in eccesso da Imprese	57.679,26	57.679,26
3.05.99.00.000	Altre entrate correnti n.a.c.	48.764,97	48.764,97
3.05.99.99.999	Altre entrate correnti n.a.c.	48.764,97	48.764,97
4.00.00.00.000	Entrate in conto capitale	853.269,43	853.269,43
4.02.00.00.000	Contributi agli investimenti	733.149,74	733.149,74
4.02.01.00.000	Contributi agli investimenti da amministrazioni pubbliche	711.149,74	711.149,74
4.02.01.01.001	Contributi agli investimenti da Ministeri	4.000,00	4.000,00
4.02.01.02.001	Contributi agli investimenti da Regioni e province autonome	557.149,74	557.149,74
4.02.01.02.018	Contributi agli investimenti da Consorzi di enti locali	150.000,00	150.000,00
4.02.03.00.000	Contributi agli investimenti da Imprese	22.000,00	22.000,00
4.02.03.03.999	Contributi agli investimenti da altre Imprese	22.000,00	22.000,00
4.05.00.00.000	Altre entrate in conto capitale	120.119,69	120.119,69
4.05.01.00.000	Permessi di costruire	120.119,69	120.119,69
4.05.01.01.001	Permessi di costruire	120.119,69	120.119,69
6.00.00.00.000	Accensione Prestiti	400.000,00	400.000,00
6.03.00.00.000	Accensione mutui e altri finanziamenti a medio lungo termine	400.000,00	400.000,00
6.03.01.00.000	Finanziamenti a medio lungo termine	400.000,00	400.000,00
6.03.01.04.003	Accensione mutui e altri finanziamenti a medio lungo termine da Cassa Depositi e Prestiti - SPA	400.000,00	400.000,00
9.00.00.00.000	Entrate per conto terzi e partite di giro	255.156,89	255.156,89
9.01.00.00.000	Entrate per partite di giro	249.784,09	249.784,09
9.01.01.00.000	Altre ritenute	148.797,18	148.797,18

		Importo nel periodo	Importo a tutto il periodo
9.01.01.02.001	Ritenute per scissione contabile IVA (split payment)	148.797,18	148.797,18
9.01.02.00.000 Ritenute su redditi da lavoro dipendente		56.287,90	56.287,90
9.01.02.01.001	Ritenute erariali su redditi da lavoro dipendente per conto terzi	40.386,39	40.386,39
9.01.02.02.001	Ritenute previdenziali e assistenziali su redditi da lavoro dipendente per conto terzi	15.344,18	15.344,18
9.01.02.99.999	Altre ritenute al personale dipendente per conto di terzi	557,33	557,33
9.01.03.00.000 Ritenute su redditi da lavoro autonomo		18.233,01	18.233,01
9.01.03.01.001	Ritenute erariali su redditi da lavoro autonomo per conto terzi	18.233,01	18.233,01
9.01.99.00.000 Altre entrate per partite di giro		26.466,00	26.466,00
9.01.99.01.001	Entrate a seguito di spese non andate a buon fine	14.466,00	14.466,00
9.01.99.03.001	Rimborso di fondi economali e carte aziendali	12.000,00	12.000,00
9.02.00.00.000 Entrate per conto terzi		5.372,80	5.372,80
9.02.01.00.000 Rimborsi per acquisto di beni e servizi per conto terzi		67,16	67,16
9.02.01.02.001	Rimborso per acquisto di servizi per conto di terzi	67,16	67,16
9.02.99.00.000 Altre entrate per conto terzi		5.305,64	5.305,64
9.02.99.99.999	Altre entrate per conto terzi	5.305,64	5.305,64
Entrate da regolarizzare		0,00	0,00
0.00.0 0.99.9 99	ALTRI INCASSI DA REGOLARIZZARE (riscossioni codificate dal tesoriere)	0,00	0,00
TOTALE INCASSI		3.501.320,24	3.501.320,24

PAGAMENTI**SIOPE****Pagina 1**

Ente Codice	000709037
Ente Descrizione	COMUNE DI SULZANO
Categoria	Province - Comuni - Citta' metropolitane - Unioni di Comuni
Sotto Categoria	COMUNI
Periodo	ANNUALE 2023
Prospetto	PAGAMENTI
Tipo Report	Semplice
Data ultimo aggiornamento	15-feb-2024
Data stampa	20-feb-2024
Importi in EURO	

000709037 - COMUNE DI SULZANO

		Importo nel periodo	Importo a tutto il periodo
1.00.00.00.000 Spese correnti		2.113.482,30	2.113.482,30
1.01.00.00.000 Redditi da lavoro dipendente		314.322,67	314.322,67
1.01.01.00.000 Retribuzioni lorde		238.952,94	238.952,94
1.01.01.01.001	Arretrati per anni precedenti corrisposti al personale a tempo indeterminato	8.520,00	8.520,00
1.01.01.01.002	Voci stipendiali corrisposte al personale a tempo indeterminato	212.626,97	212.626,97
1.01.01.01.003	Straordinario per il personale a tempo indeterminato	4.952,97	4.952,97
1.01.01.01.004	Indennita' ed altri compensi, esclusi i rimborsi spesa per missione, corrisposti al personale a tempo indeterminato	9.400,41	9.400,41
1.01.01.02.002	Buoni pasto	3.452,59	3.452,59
1.01.02.00.000 Contributi sociali a carico dell'ente		75.369,73	75.369,73
1.01.02.01.001	Contributi obbligatori per il personale	64.394,41	64.394,41
1.01.02.01.002	Contributi previdenza complementare	825,17	825,17
1.01.02.01.003	Contributi per Indennita' di fine rapporto erogata tramite INPS	10.150,15	10.150,15
1.02.00.00.000 Imposte e tasse a carico dell'ente		38.405,56	38.405,56
1.02.01.00.000 Imposte, tasse e proventi assimilati a carico dell'ente		38.405,56	38.405,56
1.02.01.01.001	Imposta regionale sulle attivita' produttive (IRAP)	25.154,19	25.154,19
1.02.01.02.001	Imposta di registro e di bollo	1.500,00	1.500,00
1.02.01.06.001	Tassa e/o tariffa smaltimento rifiuti solidi urbani	9.933,45	9.933,45
1.02.01.09.001	Tassa di circolazione dei veicoli a motore (tassa automobilistica)	1.817,92	1.817,92
1.03.00.00.000 Acquisto di beni e servizi		1.223.437,55	1.223.437,55
1.03.01.00.000 Acquisto di beni		44.057,41	44.057,41
1.03.01.01.002	Pubblicazioni	12.292,77	12.292,77
1.03.01.02.001	Carta, cancelleria e stampati	3.757,72	3.757,72
1.03.01.02.002	Carburanti, combustibili e lubrificanti	12.660,80	12.660,80
1.03.01.02.004	Vestiaro	1.626,68	1.626,68
1.03.01.02.011	Generi alimentari	302,56	302,56
1.03.01.02.012	Accessori per attivita' sportive e ricreative	2.427,20	2.427,20
1.03.01.02.014	Stampati specialistici	316,96	316,96
1.03.01.02.999	Altri beni e materiali di consumo n.a.c.	10.672,72	10.672,72
1.03.02.00.000 Acquisto di servizi		1.179.380,14	1.179.380,14
1.03.02.01.001	Organi istituzionali dell'amministrazione - Indennita'	27.502,46	27.502,46
1.03.02.01.008	Compensi agli organi istituzionali di revisione, di controllo ed altri incarichi istituzionali dell'amministrazione	6.968,32	6.968,32
1.03.02.02.001	Rimborso per viaggio e trasloco	56,81	56,81
1.03.02.04.004	Acquisto di servizi per formazione obbligatoria	113,00	113,00
1.03.02.04.999	Acquisto di servizi per altre spese per formazione e addestramento n.a.c.	1.040,00	1.040,00
1.03.02.05.001	Telefonia fissa	6.669,68	6.669,68
1.03.02.05.003	Accesso a banche dati e a pubblicazioni on line	407,11	407,11
1.03.02.05.004	Energia elettrica	136.663,76	136.663,76
1.03.02.05.005	Acqua	6.392,65	6.392,65
1.03.02.05.006	Gas	26.299,32	26.299,32
1.03.02.05.999	Utenze e canoni per altri servizi n.a.c.	27.948,68	27.948,68

000709037 - COMUNE DI SULZANO

		Importo nel periodo	Importo a tutto il periodo
1.03.02.09.001	Manutenzione ordinaria e riparazioni di mezzi di trasporto ad uso civile, di sicurezza e ordine pubblico	6.629,22	6.629,22
1.03.02.09.004	Manutenzione ordinaria e riparazioni di impianti e macchinari	4.700,00	4.700,00
1.03.02.09.006	Manutenzione ordinaria e riparazioni di macchine per ufficio	3.508,11	3.508,11
1.03.02.09.008	Manutenzione ordinaria e riparazioni di beni immobili	105.905,45	105.905,45
1.03.02.09.011	Manutenzione ordinaria e riparazioni di altri beni materiali	3.000,00	3.000,00
1.03.02.11.003	Assistenza medica e psicologica per i detenuti	1.500,00	1.500,00
1.03.02.11.006	Patrocinio legale	8.736,64	8.736,64
1.03.02.11.999	Altre prestazioni professionali e specialistiche n.a.c.	131.490,60	131.490,60
1.03.02.13.002	Servizi di pulizia e lavanderia	17.791,84	17.791,84
1.03.02.14.999	Altri servizi di ristorazione	43.375,43	43.375,43
1.03.02.15.002	Contratti di servizio di trasporto scolastico	36.268,83	36.268,83
1.03.02.15.004	Contratti di servizio per la raccolta rifiuti	221.011,15	221.011,15
1.03.02.15.005	Contratti di servizio per il conferimento in discarica dei rifiuti	14.851,47	14.851,47
1.03.02.15.008	Contratti di servizio di assistenza sociale residenziale e semiresidenziale	152.909,85	152.909,85
1.03.02.15.999	Altre spese per contratti di servizio pubblico	7.282,05	7.282,05
1.03.02.16.002	Spese postali	3.056,00	3.056,00
1.03.02.16.999	Altre spese per servizi amministrativi	55,04	55,04
1.03.02.17.002	Oneri per servizio di tesoreria	84,00	84,00
1.03.02.17.999	Spese per servizi finanziari n.a.c.	5.106,67	5.106,67
1.03.02.18.001	Spese per accertamenti sanitari resi necessari dall'attivita' lavorativa	1.255,20	1.255,20
1.03.02.19.001	Gestione e manutenzione applicazioni	39.003,52	39.003,52
1.03.02.99.003	Quote di associazioni	4.390,62	4.390,62
1.03.02.99.999	Altri servizi diversi n.a.c.	127.406,66	127.406,66

1.04.00.00.000 Trasferimenti correnti **411.488,92** **411.488,92**

1.04.01.00.000 Trasferimenti correnti a Amministrazioni Pubbliche **133.602,41** **133.602,41**

1.04.01.01.001	Trasferimenti correnti a Ministeri	577,56	577,56
1.04.01.01.002	Trasferimenti correnti a Ministero dell'Istruzione - Istituzioni scolastiche	17.030,00	17.030,00
1.04.01.02.002	Trasferimenti correnti a Province	2.257,50	2.257,50
1.04.01.02.003	Trasferimenti correnti a Comuni	57.883,51	57.883,51
1.04.01.02.006	Trasferimenti correnti a Comunita' Montane	53.994,55	53.994,55
1.04.01.02.011	Trasferimenti correnti a Aziende sanitarie locali n.a.f.	238,88	238,88
1.04.01.02.018	Trasferimenti correnti a Consorzi di enti locali	1.620,41	1.620,41

1.04.02.00.000 Trasferimenti correnti a Famiglie **11.136,44** **11.136,44**

1.04.02.02.999	Altri assegni e sussidi assistenziali	8.136,44	8.136,44
1.04.02.03.001	Borse di studio	3.000,00	3.000,00

1.04.03.00.000 Trasferimenti correnti a Imprese **29.711,32** **29.711,32**

1.04.03.99.999	Trasferimenti correnti a altre imprese	29.711,32	29.711,32
----------------	--	-----------	-----------

1.04.04.00.000 Trasferimenti correnti a Istituzioni Sociali Private **237.038,75** **237.038,75**

1.04.04.01.001	Trasferimenti correnti a Istituzioni Sociali Private	237.038,75	237.038,75
----------------	--	------------	------------

1.07.00.00.000 Interessi passivi **47.415,41** **47.415,41**

1.07.05.00.000 Interessi su Mutui e altri finanziamenti a medio lungo termine **47.415,41** **47.415,41**

1.07.05.01.010	Interessi passivi a autorita' amministrative indipendenti su mutui e altri finanziamenti a medio lungo termine	714,81	714,81
----------------	--	--------	--------

		Importo nel periodo	Importo a tutto il periodo
1.07.05.04.003	Interessi passivi a Cassa Depositi e Prestiti SPA su mutui e altri finanziamenti a medio lungo termine	40.118,22	40.118,22
1.07.05.04.999	Interessi passivi a altre imprese su finanziamenti a medio lungo termine	6.582,38	6.582,38
1.09.00.00.000 Rimborsi e poste correttive delle entrate		29.507,45	29.507,45
1.09.02.00.000 Rimborsi di imposte in uscita		26.948,77	26.948,77
1.09.02.01.001	Rimborsi di imposte e tasse di natura corrente	26.948,77	26.948,77
1.09.99.00.000 Altri Rimborsi di parte corrente di somme non dovute o incassate in eccesso		2.558,68	2.558,68
1.09.99.02.001	Rimborsi di parte corrente ad Amministrazioni Locali di somme non dovute o incassate in eccesso	2.558,68	2.558,68
1.10.00.00.000 Altre spese correnti		48.904,74	48.904,74
1.10.04.00.000 Premi di assicurazione		22.314,49	22.314,49
1.10.04.01.002	Premi di assicurazione su beni immobili	4.250,00	4.250,00
1.10.04.01.003	Premi di assicurazione per responsabilita' civile verso terzi	13.650,00	13.650,00
1.10.04.99.999	Altri premi di assicurazione n.a.c.	4.414,49	4.414,49
1.10.05.00.000 Spese dovute a sanzioni, risarcimenti e indennizzi		15.000,00	15.000,00
1.10.05.03.001	Spese per indennizzi	15.000,00	15.000,00
1.10.99.00.000 Altre spese correnti n.a.c.		11.590,25	11.590,25
1.10.99.99.999	Altre spese correnti n.a.c.	11.590,25	11.590,25
2.00.00.00.000 Spese in conto capitale		1.257.868,82	1.257.868,82
2.02.00.00.000 Investimenti fissi lordi e acquisto di terreni		760.289,70	760.289,70
2.02.01.00.000 Beni materiali		729.507,78	729.507,78
2.02.01.01.001	Mezzi di trasporto stradali	27.675,00	27.675,00
2.02.01.09.001	Fabbricati ad uso abitativo	540.289,33	540.289,33
2.02.01.09.002	Fabbricati ad uso commerciale	95.445,94	95.445,94
2.02.01.09.003	Fabbricati ad uso scolastico	35.239,51	35.239,51
2.02.01.09.012	Infrastrutture stradali	10.858,00	10.858,00
2.02.01.09.999	Beni immobili n.a.c.	20.000,00	20.000,00
2.02.02.00.000 Terreni e beni materiali non prodotti		16.373,72	16.373,72
2.02.02.01.999	Altri terreni n.a.c.	16.373,72	16.373,72
2.02.03.00.000 Beni immateriali		14.408,20	14.408,20
2.02.03.02.002	Acquisto software	14.408,20	14.408,20
2.03.00.00.000 Contributi agli investimenti		497.579,12	497.579,12
2.03.01.00.000 Contributi agli investimenti a Amministrazioni pubbliche		440.000,00	440.000,00
2.03.01.02.006	Contributi agli investimenti a Comunita' Montane	440.000,00	440.000,00
2.03.03.00.000 Contributi agli investimenti a Imprese		36.579,12	36.579,12
2.03.03.02.001	Contributi agli investimenti a altre imprese partecipate	36.579,12	36.579,12

000709037 - COMUNE DI SULZANO

		Importo nel periodo	Importo a tutto il periodo
2.03.04.00.000 Contributi agli investimenti a Istituzioni Sociali Private		21.000,00	21.000,00
2.03.04.01.001	Contributi agli investimenti a Istituzioni Sociali Private	21.000,00	21.000,00
4.00.00.00.000 Rimborso Prestiti		92.323,10	92.323,10
4.03.00.00.000 Rimborso mutui e altri finanziamenti a medio lungo termine		92.323,10	92.323,10
4.03.01.00.000 Rimborso Mutui e altri finanziamenti a medio lungo termine		92.323,10	92.323,10
4.03.01.01.009	Rimborso mutui e altri finanziamenti a medio lungo termine a autorità amministrative indipendenti	20.643,59	20.643,59
4.03.01.04.003	Rimborso Mutui e altri finanziamenti a medio lungo termine a Cassa Depositi e Prestiti - Gestione CDP SPA	49.206,97	49.206,97
4.03.01.04.999	Rimborso Mutui e altri finanziamenti a medio lungo termine ad altre imprese	22.472,54	22.472,54
7.00.00.00.000 Uscite per conto terzi e partite di giro		266.346,21	266.346,21
7.01.00.00.000 Uscite per partite di giro		247.889,33	247.889,33
7.01.01.00.000 Versamenti di altre ritenute		139.445,11	139.445,11
7.01.01.01.001	Versamento della ritenuta del 4% sui contributi pubblici	367,76	367,76
7.01.01.02.001	Versamento delle ritenute per scissione contabile IVA (split payment)	139.077,35	139.077,35
7.01.02.00.000 Versamenti di ritenute su Redditi da lavoro dipendente		62.625,35	62.625,35
7.01.02.01.001	Versamenti di ritenute erariali su Redditi da lavoro dipendente riscosse per conto terzi	44.194,64	44.194,64
7.01.02.02.001	Versamenti di ritenute previdenziali e assistenziali su Redditi da lavoro dipendente riscosse per conto terzi	18.001,45	18.001,45
7.01.02.99.999	Altri versamenti di ritenute al personale dipendente per conto di terzi	429,26	429,26
7.01.03.00.000 Versamenti di ritenute su Redditi da lavoro autonomo		19.172,87	19.172,87
7.01.03.01.001	Versamenti di ritenute erariali su Redditi da lavoro autonomo per conto terzi	19.172,87	19.172,87
7.01.99.00.000 Altre uscite per partite di giro		26.646,00	26.646,00
7.01.99.01.001	Spese non andate a buon fine	14.646,00	14.646,00
7.01.99.03.001	Costituzione fondi economici e carte aziendali	12.000,00	12.000,00
7.02.00.00.000 Uscite per conto terzi		18.456,88	18.456,88
7.02.04.00.000 Depositi di/presso terzi		13.235,19	13.235,19
7.02.04.02.001	Restituzione di depositi cauzionali o contrattuali di terzi	13.235,19	13.235,19
7.02.99.00.000 Altre uscite per conto terzi		5.221,69	5.221,69
7.02.99.99.999	Altre uscite per conto terzi n.a.c.	5.221,69	5.221,69
Pagamenti da regolarizzare		0,00	0,00
0.00.0 0.99.9 99	ALTRI PAGAMENTI DA REGOLARIZZARE (pagamenti codificati dal tesoriere)	0,00	0,00
TOTALE PAGAMENTI		3.730.020,43	3.730.020,43

RISPETTO SOGLIA SPESA PER IL PERSONALE D.M. 17/03/2020

		ABITANTI AL 31/12/2023		1.945
--	--	------------------------	--	-------

Dati ultimi tre Consuntivi approvati

Anno	2021	2022	2023
Entrate titolo 1	1.171.766,96	1.236.581,96	1.269.979,07
Entrate titolo 2	285.927,75	194.860,44	203.382,55
Entrate titolo 3	552.659,95	634.110,31	666.843,95
Totale accertato ENTRATE CORRENTI	2.010.354,66	2.065.552,71	2.140.205,57

Media annua entrate correnti	2.072.037,65
Importo del F.C.D.E. assestato anno 2023 (importo da detrarre)	17.521,54
Media da riportare nel denominatore del rapporto (B)	2.054.516,11

	DATI da Bilancio Triennale				
	2018	2020	2021	2022	2023
U 1.01.00.00.000 - Spesa di personale al lordo di oneri al netto di Irap	336.254,85	259.860,79	277.970,42	266.663,14	303.405,44
U 1.03.02.12.001 - Acquisto di servizi da agenzie di lavoro interinale	0,00	0,00	0,00	0,00	0,00
U 1.03.02.12.002 - Quota LSU in carico all'ente	0,00	0,00	0,00	0,00	0,00
U 1.03.02.12.003 - Collaborazioni coordinate e a progetto	0,00	0,00	0,00	0,00	0,00
U 1.03.02.12.004 - Tirocini formativi extracurricolari	0,00	0,00	0,00	0,00	0,00
U 1.03.02.12.999 - Altre forme di lavoro flessibile n.a.c.	0,00	0,00	0,00	0,00	0,00
Totale (A)	336.254,85	259.860,79	277.970,42	266.663,14	303.405,44

Rapporto come calcolato da tabella 1 del D.M. 17.03.2020 (A/B)	13,53%	12,98%	14,77%
SOGLIA MINIMA PER LA FASCIA DEMOGRAFICA	28,60%	28,60%	28,60%
SOGLIA MASSIMA PER LA FASCIA DEMOGRAFICA	32,60%	32,60%	32,60%
COLLOCAZIONE ENTE	PRIMA FASCIA	PRIMA FASCIA	PRIMA FASCIA

RISPETTO SOGLIA SPESA PER IL PERSONALE D.M. 17/03/2020

INCREMENTO DELLA SPESA	2023
Incremento massimo ipotetico della spesa	114.326,65
Resti assunzionali ultimo quinquennio	0,00
Base 2018 (Totale A) + incremento massimo	450.581,50
Spesa massima possibile anno corrente (Media annua entrate correnti per soglia minima)	587.591,61
Incremento massimo possibile della spesa	284.186,17

Fasce demografiche	Prima soglia	Seconda soglia	Incremento spesa personale massimo annuo				
			2020	2021	2022	2023	2024
Comuni con meno di 1.000 abitanti	29,50%	33,50%	23,00%	29,00%	33,00%	34,00%	35,00%
Comuni da 1.000 a 1.999 abitanti	28,60%	32,60%	23,00%	29,00%	33,00%	34,00%	35,00%
Comuni da 2.000 a 2.999 abitanti	27,60%	31,60%	20,00%	25,00%	28,00%	29,00%	30,00%
Comuni da 3.000 a 4.999 abitanti	27,20%	31,20%	19,00%	24,00%	26,00%	27,00%	28,00%
Comuni da 5.000 a 9.999 abitanti	26,90%	30,90%	17,00%	21,00%	24,00%	25,00%	26,00%
Comuni da 10.000 a 59.999 abitanti	27,00%	31,00%	9,00%	16,00%	19,00%	21,00%	22,00%
Comuni da 60.000 a 249.999 abitanti	27,60%	31,60%	7,00%	12,00%	14,00%	15,00%	16,00%
Comuni da 250.000 a 1.499.999 abitanti	28,80%	32,80%	3,00%	6,00%	8,00%	9,00%	10,00%
Comuni con 1.500.000 di abitanti e oltre	25,30%	29,30%	1,50%	3,00%	4,00%	4,50%	5,00%

ELENCO DELLE SPESE DI RAPPRESENTANZA SOSTENUTE DAGLI ORGANI DI GOVERNO DELL'ENTE NELL'ANNO 2023

(articolo 16, comma 26, del Decreto Legge 13 agosto 2011 n. 138 e D.M. 23 gennaio 2012)

Descrizione dell'oggetto della spesa	Occasione in cui la spesa è stata sostenuta	Importo della Spesa (Euro)
NEGATIVO		
Totale delle spese sostenute ...		-

SULZANO, li _____

IL SEGRETARIO
Dott. Luigi Fadda

IL RESPONSABILE DEL SERVIZIO FINANZIARIO

Dott.ssa Paola Pezzotti

L'ORGANO DI REVISIONE ECONOMICO - FINANZIARIA

Dott. Daniele Batticani

SERVIZI A DOMANDA INDIVIDUALE

Servizio	Costi	Ricavi	Differenza	Copertura
Alberghi, case di riposo e case di ricovero				
Alberghi diurni e bagni pubblici				
Assistenza domiciliare				
Asili nido				
Convitti, campeggi, case per vacanze, ostelli				
Colonie e soggiorni stagionali, stabilimenti termali				
Corsi extrascolastici di insegnamento di arti e sport e altre discipline				
Giardini zoologici e botanici	6.821,44	14.000,00	7.178,56	205,24%
Impianti sportivi: piscine, campi da tennis, di pattinaggio, impianti di risalita e simili				
Mattatoi pubblici	23.884,96	18.852,98	-5.031,98	78,93%
Mense, comprese quelle ad uso scolastico				
Trasporto scolastico				
Mercati e fiere attrezzati				
Parcheggi custoditi e parchimetri	5.029,40	237.000,00	231.970,60	4712,29%
Pesa pubblica				
Servizi turistici diversi: stabilimenti balneari, approdi turistici e simili				
Spurgo pozzi neri				
Teatri, musei, pinacoteche, gallerie, mostre e spettacoli				
Trasporti funebri, pompe funebri, illuminazioni votive				
Uso di locali per riunioni non istituzionali				
Collegamenti di impianti di allarme con centrali operative della Polizia Locale				
Altri				
TOTALE	35.735,80	269.852,98	234.117,18	755,13%

INDICATORE TEMPESTIVITA' DEI PAGAMENTI ANNUALE 2023

(D.P.C.M. DEL 22/09/2014)

Indicatore tempestività dei pagamenti 1° trimestre 2023:	-3,55
Indicatore tempestività dei pagamenti 2° trimestre 2023:	-20,74
Indicatore tempestività dei pagamenti 3° trimestre 2023:	-13,81
Indicatore tempestività dei pagamenti 4° trimestre 2023:	-18,09
Indicatore tempestività dei pagamenti annuale 2023:	-14,22

L'Ente ha adottato misure organizzative, ai sensi dell'art. 9 della Legge 03/08/2009, n. 102 (procedure di spesa e di allocazione delle risorse) per garantire il tempestivo pagamento delle somme dovute per somministrazioni, forniture ed appalti.

L'indicatore è stato determinato attraverso un'estrazione automatica dei dati dalla procedura di gestione della contabilità finanziaria.

SANZIONI CODICE DELLA STRADA

Codice	ENTRATE	ACCERTAMENTI
E.03.02	Proventi derivanti dall'attività di controllo e repressione delle irregolarità e degli illeciti	35.500,00
	TOTALE ENTRATE ...	35.500,00
	<i>di cui da sanzioni derivanti da violazione limiti di velocità da attribuire ad altri Enti (50% delle suddette sanzioni rilevate su strade non comunali)</i>	0,00
	QUOTA VINCOLATA 50% ...	17.750,00

SPESE	ART. 40 Legge 29 luglio 2010, n. 120	% DI LEGGE	% EFFETTIVA	IMPEGNI
Interventi di sostituzione, ammodernamento, potenziamento, messa a norma e manutenzione segnaletica	lettera a)	minimo 25%	25%	4.437,50
Potenziamento delle attività di controllo e di accertamento delle violazioni in materia di circolazione stradale, anche attraverso l'acquisto di automezzi, mezzi e attrezzature	lettera b)	minimo 25%	25%	4.437,50
Finalità connesse al miglioramento della sicurezza stradale, relative alla manutenzione delle strade, installazione, ammodernamento, potenziamento, messa a norma e manutenzione delle barriere e sistemazione del manto stradale, interventi per la sicurezza	lettera c)	massimo 50%	50%	8.875,00
TOTALE SPESE ...		100%	100%	17.750,00

COMUNE DI SULZANO

PROVINCIA DI BRESCIA

NOTA INTEGRATIVA AL CONTO DEL PATRIMONIO E AL CONTO ECONOMICO AL 31/12/2023

CODICE FISCALE	80015530175
PARTITA IVA	00857820179
SEDE	VIA CESARE BATTISTI, 91 CAP 25058 COMUNE DI SULZANO (BS)

STATO PATRIMONIALE - ATTIVO

STATO PATRIMONIALE (ATTIVO)		2023	2022	ref. art.2424 CC	ref. DM 26/4/95
A) CREDITI vs.LO STATO ED ALTRE AMMINISTRAZIONI PUBBLICHE PER LA PARTECIPAZIONE AL FONDO DI DOTAZIONE		0,00	0,00	A	A
TOTALE CREDITI vs PARTECIPANTI (A)		0,00	0,00		
B) IMMOBILIZZAZIONI					
I	<u>Immobilizzazioni immateriali</u>	0,00	0,00	BI	BI
1	Costi di impianto e di ampliamento	0,00	0,00	BI1	BI1
2	Costi di ricerca sviluppo e pubblicità	0,00	0,00	BI2	BI2
3	Diritti di brevetto ed utilizzazione opere dell'ingegno	1.637,55	3.036,00	BI3	BI3
4	Concessioni, licenze, marchi e diritti simile	0,00	0,00	BI4	BI4
5	Avviamento	0,00	0,00	BI5	BI5
6	Immobilizzazioni in corso ed acconti	1.537,20	2.305,80	BI6	BI6
9	Altre	0,00	0,02	BI7	BI7
Totale immobilizzazioni immateriali		3.174,75	5.341,82		
<u>Immobilizzazioni materiali (3)</u>					
II	1 Beni demaniali	6.479.274,64	6.200.279,70		
	1.1 Terreni	467.233,23	423.421,39		
	1.2 Fabbricati	270.853,31	275.144,86		
	1.3 Infrastrutture	5.077.162,16	4.811.150,12		
	1.9 Altri beni demaniali	664.025,94	690.563,33		
III	2 Altre immobilizzazioni materiali (3)	7.946.489,45	7.523.650,44		
	2.1 Terreni	489.271,50	489.271,50	BII1	BII1
	a - di cui in leasing finanziario	0,00	0,00		
	2.2 Fabbricati	7.186.925,25	6.744.891,28		
	a - di cui in leasing finanziario	0,00	0,00		
	2.3 Impianti e macchinari	24.368,52	29.620,25	BII2	BII2
	a - di cui in leasing finanziario	0,00	0,00		
	2.4 Attrezzature industriali e commerciali	49.503,03	53.537,29	BII3	BII3
	2.5 Mezzi di trasporto	61.998,70	45.808,94		
	2.6 Macchine per ufficio e hardware	21.683,58	41.599,09		
	2.7 Mobili e arredi	25.131,26	31.314,48		
	2.8 Infrastrutture	0,00	0,00		
	2.9 Diritti reali di godimento	0,00	0,00		
	2.99 Altri beni materiali	87.607,61	87.607,61		
	3 Immobilizzazioni in corso ed acconti	0,00	0,00	BII5	BII5
Totale immobilizzazioni materiali		14.425.764,09	13.723.930,14		
IV	<u>Immobilizzazioni Finanziarie (1)</u>				
	1 Partecipazioni in	211.845,99	211.845,99	BIII1	BIII1
	a - imprese controllate	0,00	0,00	BIII1a	BIII1a
	b - imprese partecipate	211.845,99	211.845,99	BIII1b	BIII1b
	c - altri soggetti	0,00	0,00		
	2 Crediti verso	0,00	0,00	BIII2	BIII2
	a - altre amministrazioni pubbliche	0,00	0,00		
	b - imprese controllate	0,00	0,00	BIII2a	BIII2a
	c - imprese partecipate	0,00	0,00	BIII2b	BIII2b
	d - altri soggetti	0,00	0,00	BIII2c BIII2d	BIII2d
	3 Altri titoli	0,00	0,00	BIII3	
Totale immobilizzazioni finanziarie		211.845,99	211.845,99		
TOTALE IMMOBILIZZAZIONI (B)		14.640.784,83	13.941.117,95		
C) ATTIVO CIRCOLANTE					
I	<u>Rimanenze</u>	0,00	0,00	CI	CI
Totale rimanenze		0,00	0,00		

STATO PATRIMONIALE - ATTIVO

STATO PATRIMONIALE (ATTIVO)		2023	2022	rif. art.2424 CC	rif. DM 26/4/95
II	<u>Crediti (2)</u>				
1	Crediti di natura tributaria	194.864,56	178.154,59		
a	- crediti da tributi destinati al finanziamento della sanità	0,00	0,00		
b	- altri crediti da tributi	191.635,59	174.925,62		
c	- crediti da Fondi perequativi	3.228,97	3.228,97		
2	Crediti per trasferimenti e contributi	120.089,27	3.696.182,74		
a	- verso amministrazioni pubbliche	120.089,27	3.696.182,74		
b	- imprese controllate	0,00	0,00	CII2	CII2
c	- imprese partecipate	0,00	0,00	CII3	CII3
d	- verso altri soggetti	0,00	0,00		
3	Verso clienti ed utenti	44.619,99	8.603,88	CII1	CII1
4	Altri Crediti	3.600.122,29	524.320,40	CII5	CII5
a	- verso l'erario	0,00	0,00		
b	- per attività svolta per c/terzi	16.584,60	4.046,43		
c	- altri	3.583.537,69	520.273,97		
Totale crediti		3.959.696,11	4.407.261,61		
III	<u>Attività finanziarie che non costituiscono immobilizzi</u>				
1	Partecipazioni	0,00	0,00	CIII1,2,3,4,5	CIII1,2,3
2	Altri titoli	0,00	0,00	CIII6	CIII5
Totale attività finanziarie che non costituiscono immobilizzi		0,00	0,00		
IV	<u>Disponibilità liquide</u>				
1	Conto di tesoreria	243.947,21	472.647,40		
a	- istituto tesoriere	243.947,21	472.647,40		CIV1a
b	- presso Banca d'Italia	0,00	0,00		
2	Altri depositi bancari e postali	9.668,75	16.739,92	CIV1	CIV1b e CIV1c
3	Denaro e valori in cassa	0,00	0,00	CIV2 e CIV3	CIV2 e CIV3
4	Altri conti presso la tesoreria statale intestati all'ente	0,00	0,00		
Totale disponibilità liquide		253.615,96	489.387,32		
TOTALE ATTIVO CIRCOLANTE (C)		4.213.312,07	4.896.648,93		
D) RATEI E RISCONTI					
1	Ratei attivi	0,00	0,00	D	D
2	Risconti attivi	0,00	0,00	D	D
TOTALE RATEI E RISCONTI (D)		0,00	0,00		
TOTALE DELL'ATTIVO (A+B+C+D)		18.854.096,90	18.837.766,88		

(1) con separata indicazione degli importi esigibili entro l'esercizio successivo.

(2) con separata indicazione degli importi esigibili oltre l'esercizio successivo.

(3) con separata indicazione degli importi relativi a beni indisponibili.

STATO PATRIMONIALE - PASSIVO

STATO PATRIMONIALE (PASSIVO)		2023	2022	rif. art. 2424 CC	rif. DM 26/4/95
A) PATRIMONIO NETTO					
I	Fondo di dotazione	100.000,00	100.000,00	AI	AI
II	Riserve	9.498.508,87	9.638.669,51		
b	- da capitale	2.836.660,50	329.618,64	AI, AIII	AI, AIII
c	- da permessi di costruire	182.573,73	62.454,04		
d	- riserve indisponibili per beni demaniali e patrimoniali indisponibili e per i beni culturali	6.479.274,64	9.246.596,83		
e	- altre riserve indisponibili	0,00	0,00		
f	- altre riserve disponibili	0,00	0,00		
III	Risultato economico dell'esercizio	22.081,05	17.668,00	AIX	AIX
IV	Risultati economici di esercizi precedenti	17.668,00	-140.160,64		
V	Riserve negative per beni indisponibili	0,00	0,00		
TOTALE PATRIMONIO NETTO (A)		9.638.257,92	9.616.176,87		
B) FONDI PER RISCHI ED ONERI					
1	Per trattamento di quiescenza	0,00	0,00	B1	B1
2	Per imposte	0,00	0,00	B2	B2
3	Altri	64.341,13	47.987,64	B3	B3
TOTALE FONDI RISCHI ED ONERI (B)		64.341,13	47.987,64		
C) TRATTAMENTO DI FINE RAPPORTO		0,00	0,00	C	C
TOTALE T.F.R. (C)		0,00	0,00		
D) DEBITI (1)					
1	Debiti da finanziamento	1.177.745,91	1.270.068,98		
a	- prestiti obbligazionari	0,00	0,00	D1e D2	D1
b	- v/ altre amministrazioni pubbliche	66.587,17	74.057,91		
c	- verso banche e tesoriere	307.818,30	315.808,57	D4	D3 e D4
d	- verso altri finanziatori	803.340,44	880.202,50	D5	
2	Debiti verso fornitori	243.593,82	315.559,32	D7	D6
3	Acconti	0,00	0,00	D6	D5
4	Debiti per trasferimenti e contributi	55.706,18	110.372,53		
a	- enti finanziati dal servizio sanitario nazionale	0,00	0,00		
b	- altre amministrazioni pubbliche	28.463,74	52.763,59		
c	- imprese controllate	0,00	0,00	D9	D8
d	- imprese partecipate	0,00	0,00	D10	D9
e	- altri soggetti	27.242,44	57.608,94		
5	Altri debiti	2.287.944,22	890.191,26	D12,D13,D14	D11,D12,D13
a	- tributari	662,34	8.939,58		
b	- verso istituti di previdenza e sicurezza sociale	1.135,30	9.875,11		
c	- per attività svolta per c/terzi (2)	44.122,07	43.157,05		
d	- altri	2.242.024,51	828.219,52		
TOTALE DEBITI (D)		3.764.990,13	2.586.192,09		
E) RATEI E RISCONTI E CONTRIBUTI AGLI INVESTIMENTI					
I	Ratei passivi	0,00	0,00	E	E
II	Risconti passivi	5.386.507,72	6.587.410,28	E	E
1	Contributi agli investimenti	5.386.507,72	6.587.410,28		
a	- da altre amministrazioni pubbliche	5.124.970,39	6.429.298,77		
b	- da altri soggetti	261.537,33	158.111,51		
2	Concessioni pluriennali	0,00	0,00		
3	Altri risconti passivi	0,00	0,00		
TOTALE RATEI E RISCONTI (E)		5.386.507,72	6.587.410,28		
TOTALE DEL PASSIVO (A+B+C+D+E)		18.854.096,90	18.837.766,88		
CONTI D'ORDINE					
1)	Impegni su esercizi futuri	1.275.900,87	3.160.939,87		
2)	Beni di terzi in uso	0,00	0,00		
3)	Beni dati in uso a terzi	0,00	0,00		
4)	Garanzie prestate a amministrazioni pubbliche	0,00	0,00		
5)	Garanzie prestate a imprese controllate	0,00	0,00		
6)	Garanzie prestate a imprese partecipate	0,00	0,00		
7)	Garanzie prestate a altre imprese	0,00	0,00		
TOTALE CONTI D'ORDINE		1.275.900,87	3.160.939,87		

CONTO ECONOMICO

CONTO ECONOMICO		2023	2022	riferimento art. 2425 cc	riferimento DM 26/4/95
A) COMPONENTI POSITIVI DELLA GESTIONE					
1	Proventi da tributi	1.129.956,82	1.103.696,38		
2	Proventi da fondi perequativi	140.022,25	132.885,58		
3	Proventi da trasferimenti e contributi	203.382,55	194.860,44		
a	- proventi da trasferimenti correnti	203.382,55	194.860,44		A5c
b	- quota annuale di contributi agli investimenti	0,00	0,00		E20c
c	- contributi agli investimenti	0,00	0,00		
4	Ricavi delle vendite e prestazioni e proventi da servizi pubblici	473.043,23	440.002,98	A1	A1a
a	- proventi derivanti dalla gestione dei beni	144.863,21	154.157,56		
b	- ricavi della vendita di beni	0,00	17.603,96		
c	- ricavi e proventi dalla prestazione di servizi	328.180,02	268.241,46		
5	Variazioni nelle rimanenze di prodotti in corso di lavorazione, etc. (+/-)	0,00	0,00	A2	A2
6	Variazione dei lavori in corso su ordinazione	0,00	0,00	A3	A3
7	Incrementi di immobilizzazioni per lavori interni	0,00	0,00	A4	A4
8	Altri ricavi e proventi diversi	193.800,28	194.106,99	A5	A5 a e b
TOTALE COMPONENTI POSITIVI DELLA GESTIONE (A)		2.140.205,13	2.065.552,37		
B) COMPONENTI NEGATIVI DELLA GESTIONE					
9	Acquisto di materie prime e/o beni di consumo	38.324,10	49.881,12	B6	B6
10	Prestazioni di servizi	1.128.047,53	1.154.766,33	B7	B7
11	Utilizzo beni di terzi	0,00	1.859,28	B8	B8
12	Trasferimenti e contributi	359.247,40	266.405,88		
a	- trasferimenti correnti	359.247,40	266.405,88		
b	- contributi agli investimenti ad Amministrazioni pubbliche	0,00	0,00		
c	- contributi agli investimenti ad altri soggetti	0,00	0,00		
13	Personale	303.405,44	266.663,14	B9	B9
14	Ammortamenti e svalutazioni	429.110,37	378.240,91	B10	B10
a	- ammortamenti di immobilizzazioni Immateriali	2.167,07	5.025,02	B10a	B10a
b	- ammortamenti di immobilizzazioni materiali	426.943,30	373.215,89	B10b	B10b
c	- altre svalutazioni delle immobilizzazioni	0,00	0,00	B10c	B10c
d	- svalutazione dei crediti	0,00	0,00	B10d	B10d
15	Variazioni nelle rimanenze di materie prime e/o beni di consumo (+/-)	0,00	0,00	B11	B11
16	Accantonamenti per rischi	17.521,54	20.179,00	B12	B12
17	Altri accantonamenti	0,00	0,00	B13	B13
18	Oneri diversi di gestione	94.278,99	39.157,49	B14	B14
TOTALE COMPONENTI NEGATIVI DELLA GESTIONE (B)		2.369.935,37	2.177.153,15		
DIFFERENZA FRA COMPONENTI POSITIVI E NEGATIVI DELLA GESTIONE (A-B)		-229.730,24	-111.600,78		
C) PROVENTI ED ONERI FINANZIARI					
<i>Proventi finanziari</i>					
19	Proventi da partecipazioni	0,00	0,00	C15	C15
a	- da società controllate	0,00	0,00		
b	- da società partecipate	0,00	0,00		
c	- da altri soggetti	0,00	0,00		
20	Altri proventi finanziari	0,44	0,34	C16	C16
Totale proventi finanziari		0,44	0,34		
<i>Oneri finanziari</i>					
21	Interessi ed altri oneri finanziari	47.415,41	43.290,80	C17	C17
a	- interessi passivi	47.415,41	43.290,80		
b	- altri oneri finanziari	0,00	0,00		
Totale oneri finanziari		47.415,41	43.290,80		
TOTALE PROVENTI ED ONERI FINANZIARI (C)		-47.414,97	-43.290,46		

CONTO ECONOMICO

CONTO ECONOMICO		2023	2022	riferimento art. 2425 cc	riferimento DM 26/4/95
D) RETTIFICHE DI VALORE ATTIVITA' FINANZIARIE					
22	Rivalutazioni	0,00	0,00	D18	D18
23	Svalutazioni	0,00	0,00	D19	D19
TOTALE RETTIFICHE (D)		0,00	0,00		
E) PROVENTI ED ONERI STRAORDINARI					
24	Proventi straordinari	404.387,10	233.967,68	E20	E20
	a - proventi da permessi di costruire	0,00	0,00		
	b - proventi da trasferimenti in conto capitale	343.819,64	203.734,34		
	c - sopravvenienze attive e insussistenze del passivo	15.094,76	30.233,34		E20b
	d - plusvalenze patrimoniali	0,00	0,00		E20c
	e - altri proventi straordinari	45.472,70	0,00		
Totale proventi straordinari		404.387,10	233.967,68		
25	Oneri straordinari	75.012,17	34.019,13	E21	E21
	a - trasferimenti in conto capitale	0,00	0,00		
	b - sopravvenienze passive e insussistenze dell'attivo	29.539,44	34.019,13		E21b
	c - minusvalenze patrimoniali	0,00	0,00		E21a
	d - altri oneri straordinari	45.472,73	0,00		E21d
Totale oneri straordinari		75.012,17	34.019,13		
TOTALE PROVENTI ED ONERI STRAORDINARI (E)		329.374,93	199.948,55		
RISULTATO PRIMA DELLE IMPOSTE (A-B+C+D+E)		52.229,72	45.057,31		
26	Imposte	30.148,67	27.389,31	E22	E22
27	RISULTATO DELL'ESERCIZIO	22.081,05	17.668,00	E23	E23

RELAZIONE AL CONTO DEL PATRIMONIO E AL CONTO ECONOMICO CHIUSO AL 31/12/2023

PREMESSA

Il D.Lgs. 23 giugno 2011 n. 118, all'art. 1 comma b, ha stabilito che gli Enti locali redigono il conto del patrimonio e il conto economico.

L'obiettivo che il legislatore si è posto è quello di consentire la rappresentazione in modo veritiero e corretto della situazione finanziaria e patrimoniale e il risultato economico della complessiva attività svolta dall'ente attraverso le proprie articolazioni organizzative.

Vengono di seguito dettagliate tutte le informazioni complementari ritenute necessarie a fornire una rappresentazione veritiera e corretta la situazione patrimoniale, finanziaria ed economica dell'ente.

CRITERI DI FORMAZIONE

Il Conto del Patrimonio e il Conto Economico corrispondono alle risultanze delle scritture contabili, regolarmente tenute dall'ente. La valutazione delle voci di bilancio è stata fatta ispirandosi a criteri generali di prudenza e competenza, nella prospettiva della continuazione dell'attività. Esso è stato redatto rispettando lo schema previsto dalle norme vigenti per le società di capitali ai sensi degli artt. 2423 e segg. del Codice Civile così come modificate dal D.Lgs. 18/08/2015 n. 139 e integrate dai Principi Contabili Nazionali e, ove mancanti, da quelli dell'*International Accounting Standard Board* (IASB). Gli schemi di Stato Patrimoniale e di Conto Economico adottati sono quelli previsti dall'allegato 10 del Decreto.

Inoltre:

- la valutazione delle voci è stata fatta secondo prudenza e nella prospettiva di continuazione dell'attività;
- i proventi e gli oneri sono stati considerati secondo il principio della competenza;
- i rischi e le perdite di competenza dell'esercizio sono stati considerati anche se conosciuti dopo la chiusura di questo;
- gli utili sono stati inclusi soltanto se realizzati alla data di chiusura dell'esercizio secondo il principio della competenza.

Sezione 1 - CRITERI DI VALUTAZIONE APPLICATI

La data di riferimento del Conto del patrimonio coincide con la data di chiusura del bilancio dell'esercizio dell'Ente corrispondente al 31 dicembre 2023.

La valutazione delle voci di bilancio è stata fatta ispirandosi a criteri generali di prudenza e competenza economica, nella prospettiva della continuazione dell'attività nonché tenendo conto della funzione economica dell'elemento dell'attivo o del passivo considerato.

L'applicazione del principio di prudenza ha comportato la valutazione individuale degli elementi componenti le singole poste o voci delle attività o passività, per evitare compensi tra perdite che dovevano essere riconosciute e profitti da non riconoscere in quanto non realizzati.

In ottemperanza al principio di competenza, l'effetto delle operazioni e degli altri eventi è stato rilevato contabilmente ed attribuito all'esercizio al quale tali operazioni ed eventi si riferiscono, e non a quello in cui si concretizzano i relativi movimenti di numerario (incassi e pagamenti).

La continuità di applicazione dei criteri di valutazione nel tempo rappresenta elemento necessario ai fini della comparabilità dei bilanci dell'Ente nei vari esercizi.

La valutazione tiene conto della funzione economica dell'elemento dell'attivo o del passivo considerato che esprime il principio della prevalenza della sostanza sulla forma – obbligatoria laddove non espressamente in contrasto con altre norme specifiche sul bilancio – e che consente la rappresentazione delle operazioni secondo la realtà economica sottostante gli aspetti formali.

I criteri di valutazione e i principi contabili adottati sono esposti di seguito per le voci più significative.

Criteri di Valutazione

I principali i criteri di valutazione adottati nella formazione del bilancio consolidato sono stati i seguenti:

B) I – Immobilizzazioni Immateriali

Le Immobilizzazioni immateriali sono iscritte al costo di acquisto e sono sistematicamente ammortizzate in funzione della loro residua possibilità di utilizzazione e tenendo conto delle prescrizioni contenute nel punto 2) dell'art. 2426 del codice civile. I fondi di ammortamento accolgono i valori determinati sulla base dei piani di ammortamento stabiliti.

B) II – Immobilizzazioni materiali

Sono iscritte al costo di acquisto o di produzione, comprensivo degli oneri accessori di diretta imputazione, al netto di ammortamenti.

Le manutenzioni e le riparazioni ordinarie sono state imputate ai costi di esercizio, mentre quelle straordinarie, e più in generale ogni spesa incrementativa che prolunga la vita dei cespiti, sono state capitalizzate ai rispettivi cespiti di riferimento.

Le quote di ammortamento, imputate a conto economico, sono state calcolate attesi l'utilizzo, la destinazione e la durata economico-tecnica dei cespiti, sulla base del criterio della residua possibilità di utilizzazione, utilizzando le seguenti aliquote:

- Beni demaniali (strade, ecc.) *aliquota 2,00%*

– Fabbricati strumentali	aliquota 3,00%
– Attrezzatura varia	aliquota 15,00%
– Mobili e arredamento	aliquota 12,00%
– Macchine ufficio elettroniche	aliquota 20,00%
– Automezzi	aliquota 20,00%

I terreni non sono stati ammortizzati in quanto l'art. 2426 Codice civile, comma 1, n. 2, stabilisce che solo *“il costo delle immobilizzazioni, materiali e immateriali, la cui utilizzazione è limitata nel tempo deve essere sistematicamente ammortizzato in ogni esercizio, in relazione con la loro residua possibilità di utilizzazione”*. Il precetto codicistico vale quindi a escludere dall'ammortamento i terreni che, stanti le particolari modalità di utilizzo, non subiscono significative riduzioni di valore per effetto dell'uso, riduzioni che risultano infatti compensate dalle "manutenzioni conservative" di cui sono oggetto, da addebitarsi a conto economico.

B) III – Immobilizzazioni Finanziarie

Le immobilizzazioni finanziarie escluse dall'area di consolidamento sono valutate con il metodo del costo determinato sulla base del prezzo di acquisto o di sottoscrizione.

C) Attivo circolante

C) I – Rimanenze

Le rimanenze di materiali di produzione sono valutate al minore tra il costo d'acquisto o di produzione, ed il valore di presumibile realizzo desumibile dall'andamento del mercato.

C) II – Crediti

Sono esposti in bilancio al presumibile valore di realizzo.

C) IV – Disponibilità liquide

Le disponibilità liquide sono iscritte per il loro effettivo importo nominale.

D – E) Ratei e Risconti Attivi e Passivi

I ratei e risconti sono contabilizzati nel rispetto del criterio della competenza economica facendo riferimento al criterio del tempo fisico.

B) Fondi per Rischi e Oneri

I "Fondi per rischi e oneri" accolgono, nel rispetto dei principi della competenza economica e della prudenza, gli accantonamenti effettuati allo scopo di coprire perdite o debiti di natura determinata e di esistenza certa o probabile, il cui ammontare o la cui data di sopravvenienza sono tuttavia indeterminati.

Nella valutazione dei rischi e degli oneri il cui effettivo concretizzarsi è subordinato al verificarsi di eventi futuri, si sono tenute in considerazione anche le informazioni divenute disponibili dopo la chiusura dell'esercizio e fino alla data di redazione del presente bilancio.

C) Trattamento di fine rapporto

Rappresenta l'effettivo debito maturato verso i dipendenti in conformità di legge e dei contratti di lavoro vigenti ed è pari a quanto si sarebbe dovuto corrispondere ai dipendenti nell'ipotesi di cessazione del rapporto di lavoro alla data di chiusura dell'esercizio.

D) Debiti

I debiti sono iscritti al valore nominale.

Costi e Ricavi

I costi e i ricavi sono stati contabilizzati in base al principio di competenza indipendentemente dalla data di incasso e pagamento, al netto degli sconti e degli abbuoni.

Imposte sul reddito

Le imposte sono accantonate secondo le aliquote e le norme vigenti nell'apposita voce "Debiti tributari", in compensazione agli acconti versati e alle ritenute subite; qualora risulti un saldo netto a credito, sono esposte nella voce "Crediti tributari".

NOTA INTEGRATIVA ATTIVO

Si presentano di seguito le variazioni intervenute nella consistenza delle voci dell'attivo.

MISURA E MOTIVAZIONI DELLE RIDUZIONI DI VALORE APPLICATE ALLE IMMOBILIZZAZIONI MATERIALI E IMMATERIALI

Non è stata operata alcuna svalutazione delle immobilizzazioni materiali.

Immobilizzazioni immateriali

Movimenti delle immobilizzazioni immateriali

	Valore di inizio esercizio	Variazioni	Valore di fine esercizio
Costi di impianto e di ampliamento	0,00	0,00	0,00
Costi di ricerca sviluppo e pubblicità	0,00	0,00	0,00
Diritti di brevetto ed utilizzazione opere dell'ingegno	3.036,00	-1.398,45	1.637,55
Concessioni, licenze, marchi e diritti simile	0,00	0,00	0,00
Avviamento	0,00	0,00	0,00
Immobilizzazioni in corso ed acconti	2.305,80	-768,60	1.537,20
Altre	0,02	-0,02	0,00
<i>Totale immobilizzazioni immateriali</i>	5.341,82	-2.167,07	3.174,75

Immobilizzazioni materiali**Movimenti delle immobilizzazioni materiali**

	Valore di inizio esercizio	Variazioni	Valore di fine esercizio
Beni demaniali	6.200.279,70	278.994,94	6.479.274,64
Terreni	423.421,39	43.811,84	467.233,23
Fabbricati	275.144,86	-4.291,55	270.853,31
Infrastrutture	4.811.150,12	266.012,04	5.077.162,16
Altri beni demaniali	690.563,33	-26.537,39	664.025,94
Altre immobilizzazioni materiali	7.523.650,44	422.839,01	7.946.489,45
Terreni	489.271,50	0,00	489.271,50
<i>a) di cui in leasing finanziario</i>	<i>0,00</i>	<i>0,00</i>	<i>0,00</i>
Fabbricati	6.744.891,28	442.033,97	7.186.925,25
<i>a) di cui in leasing finanziario</i>	<i>0,00</i>	<i>0,00</i>	<i>0,00</i>
Impianti e macchinari	29.620,25	-5.251,73	24.368,52
<i>a) di cui in leasing finanziario</i>	<i>0,00</i>	<i>0,00</i>	<i>0,00</i>
Attrezzature industriali e commerciali	53.537,29	-4.034,26	49.503,03
Mezzi di trasporto	45.808,94	16.189,76	61.998,70
Macchine per ufficio e hardware	41.599,09	-19.915,51	21.683,58
Mobili e arredi	31.314,48	-6.183,22	25.131,26
Infrastrutture	0,00	0,00	0,00
Diritti reali di godimento	0,00	0,00	0,00
Altri beni materiali	87.607,61	0,00	87.607,61
Immobilizzazioni in corso ed acconti	0,00	0,00	0,00
Totale immobilizzazioni materiali	13.723.930,14	701.833,95	14.425.764,09

Immobilizzazioni finanziarie

Partecipazioni valutate al costo

Le partecipazioni possedute dall'Ente, iscritte fra le immobilizzazioni in quanto rappresentano un investimento duraturo e strategico, sono valutate al costo di acquisto o di sottoscrizione (art. 2426 n. 1) comprensivo degli oneri accessori.

Trattasi di partecipazioni che si intendono detenere durevolmente o acquisite per realizzare un legame durevole con le società o imprese partecipate.

Le partecipazioni iscritte al costo di acquisto non sono state svalutate perché non hanno subito alcuna perdita durevole di valore.

Movimenti delle immobilizzazioni finanziarie: partecipazioni, altri titoli, azioni proprie

	Valore di inizio esercizio	Variazioni	Valore di fine esercizio
Partecipazioni in	211.845,99	0,00	211.845,99
a) imprese controllate	0,00	0,00	0,00
b) imprese partecipate	211.845,99	0,00	211.845,99
c) altri soggetti	0,00	0,00	0,00
Altri titoli	0,00	0,00	0,00
Totale immobilizzazioni finanziarie	211.845,99	0,00	211.845,99

Movimenti delle immobilizzazioni finanziarie: Crediti

	Valore di inizio esercizio	Variazioni	Valore di fine esercizio
Crediti verso	0,00	0,00	0,00
a) altre amministrazioni pubbliche	0,00	0,00	0,00
b) imprese controllate	0,00	0,00	0,00
c) imprese partecipate	0,00	0,00	0,00
d) altri soggetti	0,00	0,00	0,00
Totale crediti	0,00	0,00	0,00

Valore delle immobilizzazioni finanziarie

Ai sensi dell'art. 2427-bis n. 2 c.c. si riferisce che non sono presenti in bilancio immobilizzazioni finanziarie iscritte ad un valore superiore al loro *fair-value*.

Attivo circolante

L'attivo circolante è composto dalle seguenti voci:

Rimanenze

	Valore di inizio esercizio	Variazioni	Valore di fine esercizio
Rimanenze	0,00	0,00	0,00
Totale Titoli	0,00	0,00	0,00

Variazioni dei crediti iscritti nell'attivo circolante

	Valore di inizio esercizio	Variazioni	Valore di fine esercizio
Crediti di natura tributaria	178.154,59	16.709,97	194.864,56
a) crediti da tributi destinati al finanziamento della sanità	0,00	0,00	0,00
b) altri crediti da tributi	174.925,62	16.709,97	191.635,59
c) crediti da Fondi perequativi	3.228,97	0,00	3.228,97
Crediti per trasferimenti e contributi	3.696.182,74	-3.576.093,47	120.089,27
a) verso amministrazioni pubbliche	3.696.182,74	-3.576.093,47	120.089,27
b) imprese controllate	0,00	0,00	0,00
c) imprese partecipate	0,00	0,00	0,00
d) verso altri soggetti	0,00	0,00	0,00
Verso clienti ed utenti	8.603,88	36.016,11	44.619,99
Altri Crediti	524.320,40	3.075.801,89	3.600.122,29
a) verso l'erario	0,00	0,00	0,00
b) per attività svolta per c/terzi	4.046,43	12.538,17	16.584,60
c) altri	520.273,97	3.063.263,72	3.583.537,69
Totale crediti	4.407.261,61	-447.565,50	3.959.696,11

Crediti iscritti nell'attivo circolante operazione con obbligo di retrocessione a termine

L'Ente non ha iscritto nell'attivo circolante crediti relativi ad operazioni che prevedono l'obbligo per l'acquirente di retrocessione a termine.

Attivo circolante: Variazioni delle disponibilità liquide

	Valore di inizio esercizio	Variazioni	Valore di fine esercizio
Conto di tesoreria	472.647,40	-228.700,19	243.947,21
a) istituto tesoriere	472.647,40	-228.700,19	243.947,21
b) presso Banca d'Italia	0,00	0,00	0,00
Altri depositi bancari e postali	16.739,92	-7.071,17	9.668,75
Denaro e valori in cassa	0,00	0,00	0,00
Altri conti presso la tesoreria statale intestati all'ente	0,00	0,00	0,00
Totale disponibilità liquide	489.387,32	-235.771,36	253.615,96

Ratei e Risconti attivi

	Valore di inizio esercizio	Variazioni	Valore di fine esercizio
Ratei attivi	0,00	0,00	0,00
Risconti attivi	0,00	0,00	0,00
Totale ratei e risconti	0,00	0,00	0,00

Oneri finanziari capitalizzati

Non sono stati imputati oneri finanziari a valori dell'attivo patrimoniale.

NOTA INTEGRATIVA PASSIVO E PATRIMONIO NETTO

Si presentano le variazioni intervenute nella consistenza delle voci del passivo e del patrimonio netto.

Patrimonio netto

Variazioni voci di patrimonio netto

	Valore di inizio esercizio	Variazioni	Valore di fine esercizio
Fondo di dotazione	100.000,00	0,00	100.000,00
Riserve	9.638.669,51	-140.160,64	9.498.508,87
<i>b) da capitale</i>	329.618,64	2.507.041,86	2.836.660,50
<i>c) da permessi di costruire</i>	62.454,04	120.119,69	182.573,73
<i>d) riserve indisponibili per beni demaniali e patrimoniali indisponibili e per i beni culturali</i>	9.246.596,83	-2.767.322,19	6.479.274,64
<i>e) altre riserve indisponibili</i>	0,00	0,00	0,00
<i>f) altre riserve disponibili</i>	0,00	0,00	0,00
Risultato economico dell'esercizio	17.668,00	4.413,05	22.081,05
Risultati economici di esercizi precedenti	-140.160,64	157.828,64	17.668,00
Riserve negative per beni disponibili	0,00	0,00	0,00
TOTALE PATRIMONIO NETTO	9.616.176,87	22.081,05	9.638.257,92

Fondi per rischi e oneri

Informazioni sui fondi per rischi e oneri

Sono istituiti a fronte di oneri o debiti di natura determinata e di esistenza probabile o già certa alla data di chiusura del bilancio, ma dei quali, alla data stessa, sono indeterminati o l'importo o la data di sopravvenienza.

Gli stanziamenti riflettono la miglior stima possibile sulla base degli elementi a disposizione.

Si presentano di seguito le variazioni intervenute nella consistenza della voce "Fondi per rischi e oneri".

	<i>Valore di inizio esercizio</i>	<i>Variazioni</i>	<i>Valore di fine esercizio</i>
Per trattamento di quiescenza	0,00	0,00	0,00
Per imposte	0,00	0,00	0,00
Altri	47.987,64	16.353,49	64.341,13
TOTALE FONDI RISCHI ED ONERI	47.987,64	16.353,49	64.341,13

di cui:

Fondo anticipazioni liquidità D.L. 35 del 2013 e successive modifiche e rifinanziamenti	0,00
Fondo perdite società partecipate	0,00
Fondo contezioso	41.938,20
Altri accantonamenti	22.402,93
Totale parte accantonata	64.341,13

Trattamento di fine rapporto lavoro

Informazioni sul trattamento di fine rapporto di lavoro subordinato

Il debito per TFR è stato calcolato in conformità alle disposizioni vigenti che regolano il rapporto di lavoro per il personale dipendente e corrisponde all'effettivo impegno nei confronti dei singoli dipendenti alla data di chiusura del bilancio.

	<i>Valore di inizio esercizio</i>	<i>Variazioni</i>	<i>Valore di fine esercizio</i>
TRATTAMENTO DI FINE RAPPORTO	0,00	0,00	0,00

Debiti

	Valore di inizio esercizio	Variazioni	Valore di fine esercizio
Debiti da finanziamento	1.270.068,98	-92.323,07	1.177.745,91
a) prestiti obbligazionari	0,00	0,00	0,00
b) v/ altre amministrazioni pubbliche	74.057,91	-7.470,74	66.587,17
c) verso banche e tesoriere	315.808,57	-7.990,27	307.818,30
d) verso altri finanziatori	880.202,50	-76.862,06	803.340,44
Debiti verso fornitori	315.559,32	-71.965,50	243.593,82
Acconti	0,00	0,00	0,00
Debiti per trasferimenti e contributi	110.372,53	-54.666,35	55.706,18
a) enti finanziati dal servizio sanitario nazionale	0,00	0,00	0,00
b) altre amministrazioni pubbliche	52.763,59	-24.299,85	28.463,74
c) imprese controllate	0,00	0,00	0,00
d) imprese partecipate	0,00	0,00	0,00
e) altri soggetti	57.608,94	-30.366,50	27.242,44
Altri debiti	890.191,26	1.397.752,96	2.287.944,22
a) tributari	8.939,58	-8.277,24	662,34
b) verso istituti di previdenza e sicurezza sociale	9.875,11	-8.739,81	1.135,30
c) per attività svolta per c/terzi (2)	43.157,05	965,02	44.122,07
d) altri	828.219,52	1.413.804,99	2.242.024,51
TOTALE DEBITI	2.586.192,09	1.178.798,04	3.764.990,13

Debiti relativi ad operazioni con obbligo di retrocessione a termine

Non si evidenziano debiti relativi a operazioni che prevedono l'obbligo per l'acquirente di retrocessione a termine.

Ratei e Risconti passivi

	Valore di inizio esercizio	Variazioni	Valore di fine esercizio
Ratei passivi	0,00	0,00	0,00
Risconti passivi	6.587.410,28	-1.200.902,56	5.386.507,72
Contributi agli investimenti	6.587.410,28	-1.200.902,56	5.386.507,72
<i>a) da altre amministrazioni pubbliche</i>	6.429.298,77	-1.304.328,38	5.124.970,39
<i>b) da altri soggetti</i>	158.111,51	103.425,82	261.537,33
Concessioni pluriennali	0,00	0,00	0,00
Altri risconti passivi	0,00	0,00	0,00
Totale Ratei e Risconti	6.587.410,28	-1.200.902,56	5.386.507,72

NOTA INTEGRATIVA CONTO ECONOMICO

Si presentano la consistenza delle principali voci del conto economico.

Ammortamenti e svalutazioni

	<i>Importi</i>
Ammortamenti di immobilizzazioni Immateriali	2.167,07
Ammortamenti di immobilizzazioni materiali	426.943,30
Ammortamenti attivi da conferimenti	0,00
Altre svalutazioni delle immobilizzazioni	0,00
Svalutazione dei crediti	0,00
TOTALE AMMORTAMENTI E SVALUTAZIONI	429.110,37

Dall'importo degli ammortamenti viene detratto l'ammortamento attivo relativo alle immobilizzazioni realizzate con trasferimenti e beni di terzi, non iscritte direttamente nel patrimonio netto.

Accantonamenti

	<i>Importi</i>
Accantonamenti per rischi	17.521,54
Altri accantonamenti	0,00
TOTALE ACCANTONAMENTI	17.521,54

Gli accantonamenti per rischi riportano il Fondo Crediti di Dubbia Esigibilità iscritto nel bilancio di esercizio e non impegnato.

Proventi straordinari

		Parziali	Importi
Proventi da permessi di costruire destinati a manutenzioni correnti			0,00
Proventi da trasferimenti in conto capitale destinati a spese correnti			343.819,64
Sopravvenienze attive e insussistenze del passivo			15.094,76
- di cui maggiori residui attivi di parte corrente		0,00	
- di cui minori residui passivi di parte corrente		14.017,09	
Plusvalenze patrimoniali			0,00
- di cui plusvalenze da alienazione immobilizzazioni		0,00	
- di cui iscrizione a patrimonio netto di immobilizzazioni finanziate da trasferimenti in conto capitale e apporto di beni di terzi		343.819,64	
Altri proventi straordinari			45.472,70
- di cui variazioni positive ai risconti passivi		0,00	
Totale proventi straordinari			404.387,10

Dall'importo degli ammortamenti viene detratto l'ammortamento attivo relativo alle immobilizzazioni realizzate con trasferimenti e beni di terzi, non iscritte direttamente nel patrimonio netto. Vengono di conseguenza rettificati in parte anche i risconti passivi per la parte di contributi agli investimenti.

Oneri straordinari

		Importi
Trasferimenti in conto capitale		0,00
Sopravvenienze passive e insussistenze dell'attivo		29.539,44
Mnusvalenze patrimoniali		0,00
Altri oneri straordinari		45.472,73
TOTALE ONERI STRAORDINARI		75.012,17

NOTA INTEGRATIVA ALTRE INFORMAZIONI

Informazioni sugli strumenti finanziari derivati

Nessuna entità del gruppo ha fatto ricorso a strumenti finanziari derivati.

Principali indicatori di bilancio

Il processo di valutazione per indici tiene conto di una serie di indicatori economici e patrimoniali.

Di seguito l'illustrazione degli indici più comunemente utilizzati:

- **ROE (Return on equity):** misura il ritorno economico dell'investimento effettuato dall'ente.
- **ROI (Return on investment):** indica la redditività operativa dell'ente, in rapporto ai mezzi finanziari impiegati.
- **ROS (Return on sales):** misura la redditività dei ricavi in termini di gestione caratteristica (reddito operativo).
- **MOL (Margine operativo lordo):** è il margine operativo ante ammortamenti, rapportato al valore dei ricavi.
- **Indipendenza finanziaria:** indica il grado di solidità patrimoniale dell'ente in termini di rapporto tra il capitale proprio ed il totale dell'attivo patrimoniale.

		2023	2022	2023	2022
ROE	Risultato esercizio	22.081,05	17.668,00	0,23%	0,18%
	Patrimonio netto	9.638.257,92	9.616.176,87		
ROI	Reddito operativo	-229.730,24	-111.600,78	-1,22%	-0,59%
	Capitale investito netto	18.854.096,90	18.837.766,88		
ROS	Reddito operativo	-229.730,24	-111.600,78	-10,73%	-5,40%
	Fatturato	2.140.205,13	2.065.552,37		
MOL	Reddito operativo ante ammortamenti	199.380,13	266.640,13	9,32%	12,91%
	Fatturato	2.140.205,13	2.065.552,37		
Indipendenza finanziaria	Capitale proprio	9.638.257,92	9.616.176,87	51,12%	51,05%
	Totale attivo	18.854.096,90	18.837.766,88		
Costo del denaro di terzi	Oneri finanziari	47.415,41	43.290,80	4,03%	3,41%
	Debiti onerosi verso terzi	1.177.745,91	1.270.068,98		
Durata dei crediti comm.li	Crediti vs. clienti	44.619,99	8.603,88	7,61	1,52
	Ricavi/365	2.140.205,13	2.065.552,37		
Durata dei debiti comm.li	Debiti vs. fornitori	243.593,82	315.559,32	70,53	92,46
	Acquisti/365	1.260.650,62	1.245.664,22		

NOTA INTEGRATIVA PARTE FINALE

Il lavoro svolto ha consentito l'elaborazione di un documento di sintesi che consente di evidenziare la situazione economica, patrimoniale e finanziaria dell'ente in modo da rendere meglio conto alla collettività dell'utilizzo delle risorse pubbliche, fornendo un documento più completo del semplice bilancio dell'ente locale in merito alle grandezze economiche e finanziarie in gioco.

Comune di Sulzano

Conto del bilancio 2023

ENTRATE PER CAPITOLO

RIEPILOGO GENERALE DELLE ENTRATE

TITOLO	TIPOLOGIA	DENOMINAZIONE	Residui attivi al 1/1/2023 (RS)		Riscossioni in conto residui (RR)		Riaccertamento residui (R)		Residui attivi da esercizi precedenti (EP=RS-RR+R)			
			Previsioni definitive di competenza (CP)	Previsioni definitive di cassa (CS)	Riscossioni in conto competenza (RC)	Totale riscossioni (TR=RR+RC)	Accertamenti (A)	Maggiori o minori entrate di competenza = A-CP	Residui attivi da esercizio di competenza (EC=A-RC)	Totale residui attivi da riportare (TR=EP+EC)		
FONDO PLURIENNALE VINCOLATO DI PARTE CORRENTE			7.626,49	Competenza								
FONDO PLURIENNALE VINCOLATO IN CONTO CAPITALE			3.153.313,38	Competenza								
AVANZO DI AMMINISTRAZIONE ACCANTONATO			5.843,20	Competenza								
AVANZO DI AMMINISTRAZIONE VINCOLATO			50.213,00	Competenza								
AVANZO DI AMMINISTRAZIONE DESTINATO AD INVESTIMENTI			107.973,75	Competenza								
AVANZO DI AMMINISTRAZIONE LIBERO			178.853,25	Competenza								
FONDO DI CASSA			472.647,40	Cassa								
TITOLO 1 - ENTRATE CORRENTI DI NATURA TRIBUTARIA, CONTRIBUTIVA E PEREQUATIVA												
			RS	192.795,33	RR	146.312,12	R	-8.242,44	P	0,00	EP	38.240,77
			CP	1.268.989,00	RC	1.095.263,36	I	1.269.979,07	CP	990,07	EC	174.715,71
			CS	1.461.784,33	TR	1.241.575,48	FPV	-220.208,85			TR	212.956,48
			RS	73.483,06	RR	38.310,66	R	-10.467,40	P	0,00	EP	24.705,00
			CP	223.268,10	RC	107.998,28	I	203.382,55	CP	-19.885,55	EC	95.384,27
			CS	296.751,16	TR	146.308,94	FPV	-150.442,22			TR	120.089,27
			RS	173.500,58	RR	113.742,02	R	-10.135,76	P	0,00	EP	49.622,80
			CP	722.533,78	RC	491.267,48	I	666.843,95	CP	-55.689,83	EC	175.576,47
			CS	896.034,36	TR	605.009,50	FPV	-291.024,86			TR	225.199,27
			RS	3.622.699,68	RR	687.649,74	R	-14.324,45	P	0,00	EP	2.920.725,49
			CP	1.316.830,65	RC	165.619,69	I	698.396,92	CP	-618.433,73	EC	532.777,23
			CS	4.939.530,33	TR	853.269,43	FPV	-4.086.260,90			TR	3.453.502,72
			RS	400.000,00	RR	400.000,00	R	0,00	P	0,00	EP	0,00
			CP	0,00	RC	0,00	I	0,00	CP	0,00	EC	0,00
			CS	400.000,00	TR	400.000,00	FPV	0,00			TR	0,00
			RS	0,00	RR	0,00	R	0,00	P	0,00	EP	0,00
			CP	300.000,00	RC	0,00	I	0,00	CP	-300.000,00	EC	0,00
			CS	300.000,00	TR	0,00	FPV	-300.000,00			TR	0,00
TITOLO 6 - ACCENSIONE PRESTITI												
TITOLO 7 - ANTICIPAZIONI DA ISTITUTO TESORIERE/CASSIERE												

TITOLO 9 - ENTRATE PER CONTO TERZI E PARTITE DI GIRO										
RS	4.046,43	RR	3.352,59	R	-693,84	P	0,00	EP	0,00	
CP	500.000,00	RC	251.804,30	I	268.388,90	CP	-231.611,10	EC	16.584,60	
CS	504.046,43	TR	255.156,89	FPV	-248.889,54			TR	16.584,60	
RS	4.466.525,08	RR	1.389.367,13	R	-43.863,89			EP	3.033.294,06	
CP	4.331.621,53	RC	2.111.953,11	A	3.106.991,39	CP	-1.224.630,14	EC	995.038,28	
CS	8.798.146,61	TR	3.501.320,24	CS	-5.296.826,37			TR	4.028.332,34	
TOTALE GENERALE ENTRATE										

TITOLO	TIPOLOGIA	DENOMINAZIONE	Residui attivi al 1/1/2023 (RS)		Riscossioni in conto residui (RR)		Riaccertamento residui (R)		Residui attivi da esercizi precedenti (EP=RS-RR+R)	
			Previsioni definitive di competenza (CP)	Previsioni definitive di cassa (CS)	Riscossioni in conto competenza (RC)	Totale riscossioni (TR=RR+RC)	Accertamenti (A)	Maggiori o minori entrate di competenza = A-CP	Residui attivi da esercizio di competenza (EC=A-RC)	Totale residui attivi da riportare (TR=EP+EC)
FONDO PLURIENNALE VINCOLATO DI PARTE CORRENTE				7.626,49	Competenza					
FONDO PLURIENNALE VINCOLATO IN CONTO CAPITALE			3.153.313,38		Competenza					
AVANZO DI AMMINISTRAZIONE ACCANTONATO			5.843,20		Competenza					
AVANZO DI AMMINISTRAZIONE VINCOLATO			50.213,00		Competenza					
AVANZO DI AMMINISTRAZIONE DESTINATO AD INVESTIMENTI			107.973,75		Competenza					
AVANZO DI AMMINISTRAZIONE LIBERO			178.853,25		Competenza					
FONDO DI CASSA			472.647,40		Cassa					

TITOLO	TIPOLOGIA	DENOMINAZIONE	Residui attivi al 1/1/2023 (RS)		Riscossioni in conto residui (RR)		Riaccertamento residui (R)		Maggiori o minori entrate di competenza = A-CP		Residui attivi da esercizi precedenti (EP=RS-RR+R)	
			Previsioni definitive di competenza (CP)	Previsioni definitive di cassa (CS)	Riscossioni in conto competenza (RC)	Totale riscossioni (TR=RR+RC)	Accertamenti (A)	Maggiori o minori entrate di competenza = TR+CS	Residui attivi da esercizio di competenza (EC=A-RC)	Totale residui attivi da riportare (TR=EP+EC)		
TITOLO 1 - ENTRATE CORRENTI DI NATURA TRIBUTARIA, CONTRIBUTIVA E PEREQUATIVA												
21.99		IMU	RS	29.974,22	RR	21.214,26	R	-8.242,44			EP	517,52
			CP	518.000,00	RC	430.180,51	A	500.387,47	CP	-17.612,53	EC	70.206,96
			CS	547.974,22	TR	451.394,77	CS	-96.579,45			TR	70.724,48
1499.99		RECUPERO ENTRATE PER EVASIONEIMPOSTE (IMU) TITOLO 1.01.0021	RS	4.175,38	RR	4.175,38	R	0,00			EP	0,00
			CP	25.000,00	RC	22.606,35	A	22.817,35	CP	-2.182,65	EC	211,00
			CS	29.175,38	TR	26.781,73	CS	-2.393,65			TR	211,00
		CATEGORIA 6 - IMPOSTA MUNICIPALE PROPRIA	RS	34.149,60	RR	25.389,64	R	-8.242,44			EP	517,52
			CP	543.000,00	RC	452.786,86	A	523.204,82	CP	-19.795,18	EC	70.417,96
			CS	577.149,60	TR	478.176,50	CS	-98.973,10			TR	70.935,48
15.99		ADDIZIONALE COMUNALE IRPEF TIT. 1.01.0003	RS	67.473,67	RR	67.473,67	R	0,00			EP	0,00
			CP	260.000,00	RC	213.634,89	A	275.000,00	CP	15.000,00	EC	61.365,11
			CS	327.473,67	TR	281.108,56	CS	-46.365,11			TR	61.365,11
		CATEGORIA 16 - ADDIZIONALE COMUNALE IRPEF	RS	67.473,67	RR	67.473,67	R	0,00			EP	0,00
			CP	260.000,00	RC	213.634,89	A	275.000,00	CP	15.000,00	EC	61.365,11
			CS	327.473,67	TR	281.108,56	CS	-46.365,11			TR	61.365,11
85.99		IMPOSTA DI SOGGIORNO	RS	1.384,00	RR	1.384,00	R	0,00			EP	0,00
			CP	36.000,00	RC	39.811,50	A	41.190,00	CP	5.190,00	EC	1.378,50
			CS	37.384,00	TR	41.195,50	CS	3.811,50			TR	1.378,50
		CATEGORIA 41 - IMPOSTA DI SOGGIORNO	RS	1.384,00	RR	1.384,00	R	0,00			EP	0,00
			CP	36.000,00	RC	39.811,50	A	41.190,00	CP	5.190,00	EC	1.378,50
			CS	37.384,00	TR	41.195,50	CS	3.811,50			TR	1.378,50
80.1		TARSU - IMMOBILI COMUNALI	RS	2.735,41	RR	2.735,41	R	0,00			EP	0,00
			CP	3.500,00	RC	3.500,00	A	3.500,00	CP	0,00	EC	0,00
			CS	6.235,41	TR	6.235,41	CS	0,00			TR	0,00
80.2		TARSU - QUOTA ESENZIONI ED AGEVOLAZIONI	RS	1.433,45	RR	1.433,45	R	0,00			EP	0,00
			CP	1.500,00	RC	1.500,00	A	1.500,00	CP	0,00	EC	0,00
			CS	2.933,45	TR	2.933,45	CS	0,00			TR	0,00
80.99		TASSA SMALTIMENTO RIFIUTISOLIDI URBANI - TARSUTIT.1.02.0070	RS	82.390,23	RR	47.895,95	R	0,00			EP	34.494,28
			CP	285.562,00	RC	244.007,86	A	285.562,00	CP	0,00	EC	41.554,14
			CS	367.952,23	TR	291.903,81	CS	-76.048,42			TR	76.048,42

TITOLO	TIPOLOGIA	Residui attivi al 1/1/2023 (RS)		Riscossioni in conto residui (RR)		Riaccertamento residui (R)		Maggiori o minori entrate di competenza = A-CP		Residui attivi da esercizi precedenti (EP=RS-RR+R)	
		Previsioni definitive di competenza (CP)	Previsioni definitive di cassa (CS)	Riscossioni in conto competenza (RC)	Totale riscossioni (TR=RR+RC)	Accertamenti (A)	Maggiori o minori entrate di competenza = A-CP	Residui attivi da esercizio di competenza (EC=A-RC)	Totale residui attivi da riportare (TR=EP+EC)		
CATEGORIA 51 - TASSA SMALTIMENTO RIFIUTI SOLIDI URBANI											
	DENOMINAZIONE	RS	86.559,09	RR	52.064,81	R	0,00	CP	0,00	EP	34.494,28
		CP	290.562,00	RC	249.007,86	A	290.562,00	CP	0,00	EC	41.554,14
		CS	377.121,09	TR	301.072,67	CS	-76.048,42	CS		TR	76.048,42
		RS	189.566,36	RR	146.312,12	R	-8.242,44			EP	35.011,80
		CP	1.129.562,00	RC	955.241,11	A	1.129.956,82	CP	394,82	EC	174.715,71
		CS	1.319.128,36	TR	1.101.553,23	CS	-217.575,13			TR	209.727,51
55.1	FONDO DI SOLIDARIETA' COMUNALE	RS	3.228,97	RR	0,00	R	0,00			EP	3.228,97
		CP	139.427,00	RC	140.022,25	A	140.022,25	CP	595,25	EC	0,00
		CS	142.655,97	TR	140.022,25	CS	-2.633,72			TR	3.228,97
		RS	3.228,97	RR	0,00	R	0,00			EP	3.228,97
		CP	139.427,00	RC	140.022,25	A	140.022,25	CP	595,25	EC	0,00
		CS	142.655,97	TR	140.022,25	CS	-2.633,72			TR	3.228,97
CATEGORIA 1 - FONDI PEREQUATIVI DALLO STATO											
		RS	3.228,97	RR	0,00	R	0,00			EP	3.228,97
		CP	139.427,00	RC	140.022,25	A	140.022,25	CP	595,25	EC	0,00
		CS	142.655,97	TR	140.022,25	CS	-2.633,72			TR	3.228,97
		RS	3.228,97	RR	0,00	R	0,00			EP	3.228,97
		CP	139.427,00	RC	140.022,25	A	140.022,25	CP	595,25	EC	0,00
		CS	142.655,97	TR	140.022,25	CS	-2.633,72			TR	3.228,97
TITOLO 1 - ENTRATE CORRENTI DI NATURA TRIBUTARIA, CONTRIBUTIVA E PEREQUATIVA											
		RS	192.795,33	RR	146.312,12	R	-8.242,44			EP	38.240,77
		CP	1.268.989,00	RC	1.095.263,36	A	1.269.979,07	CP	990,07	EC	174.715,71
		CS	1.461.784,33	TR	1.241.575,48	CS	-220.208,85			TR	212.956,48

TITOLO TIPOLOGIA	DENOMINAZIONE	Residui attivi al 1/1/2023 (RS)		Riscossioni in conto residui (RR)		Riaccertamento residui (R)		Residui attivi da esercizi precedenti (EP=RS-RR+R)		
		Previsioni definitive di competenza (CP)	Previsioni definitive di cassa (CS)	Riscossioni in conto competenza (RC)	Totale riscossioni (TR=RR+RC)	Accertamenti (A)	Maggiori o minori entrate di competenza = A-CP	Residui attivi da esercizio di competenza (EC=A-RC)	Totale residui attivi da riportare (TR=EP+EC)	
						Maggiori o minori entrate di cassa = TR+CS)				
TITOLO 2 - TRASFERIMENTI CORRENTI										
141.2	TRASFERIMENTI DALLO STATO - RISTORIE COMPENSAZIONI	RS	0,00	RR	0,00	R	0,00	EP	0,00	
		CP	58.891,00	RC	49.639,71	A	49.639,71	CP	-9.251,29	EC
		CS	58.891,00	TR	49.639,71	CS	-9.251,29	TR	0,00	TR
141.3	FONDO COMUNI AREE MARGINALI	RS	48.786,00	RR	0,00	R	-24.393,00	EP	24.393,00	
		CP	0,00	RC	0,00	A	0,00	CP	0,00	EC
		CS	48.786,00	TR	0,00	CS	-48.786,00	TR	24.393,00	TR
141.4	RISTORO INCREMENTO INDENNITA' DI CARICA SINDACO	RS	0,00	RR	0,00	R	0,00	EP	0,00	
		CP	8.541,29	RC	0,00	A	8.541,29	CP	0,00	EC
		CS	8.541,29	TR	0,00	CS	-8.541,29	TR	8.541,29	TR
141.5	RIMBORSI ELETTORALI STATO	RS	0,00	RR	0,00	R	0,00	EP	0,00	
		CP	0,00	RC	0,00	A	0,00	CP	0,00	EC
		CS	0,00	TR	0,00	CS	0,00	TR	0,00	TR
144.99	CONTRIBUTO PNRR - M1C1.1.2 CUP MIGRAZIONE AL CLOUD CUP C81C2200121006	RS	0,00	RR	0,00	R	0,00	EP	0,00	
		CP	47.427,00	RC	0,00	A	47.427,00	CP	0,00	EC
		CS	47.427,00	TR	0,00	CS	-47.427,00	TR	47.427,00	TR
146.1	CONTRIBUTO MUTUO ISTITUTO CREDITO SPORTIVO	RS	0,00	RR	0,00	R	0,00	EP	0,00	
		CP	17.825,00	RC	17.824,71	A	17.824,71	CP	-0,29	EC
		CS	17.825,00	TR	17.824,71	CS	-0,29	TR	0,00	TR
147.99	CONTRIBUTO SEGRETARI COMUNALI	RS	0,00	RR	0,00	R	0,00	EP	0,00	
		CP	2.963,00	RC	0,00	A	2.963,00	CP	0,00	EC
		CS	2.963,00	TR	0,00	CS	-2.963,00	TR	2.963,00	TR
148.99	TRASFERIMENTI ISTAT PER CENSIMENTI	RS	1.308,00	RR	996,00	R	0,00	EP	312,00	
		CP	0,00	RC	0,00	A	0,00	CP	0,00	EC
		CS	1.308,00	TR	996,00	CS	-312,00	TR	312,00	TR
241.2	CONTRIBUTO CENTRI ESTIVI	RS	0,00	RR	0,00	R	0,00	EP	0,00	
		CP	2.058,58	RC	0,00	A	0,00	CP	-2.058,58	EC
		CS	2.058,58	TR	0,00	CS	-2.058,58	TR	0,00	TR
CATEGORIA 1 - TRASFERIMENTI CORRENTI DA AMMINISTRAZIONI CENTRALI		RS	50.094,00	RR	996,00	R	-24.393,00	EP	24.705,00	
		CP	137.705,87	RC	67.464,42	A	126.395,71	CP	-11.310,16	EC
		CS	187.799,87	TR	68.460,42	CS	-119.339,45	TR	83.636,29	TR

TITOLO	TIPOLOGIA	DENOMINAZIONE	Residui attivi al 1/1/2023 (RS)		Riscossioni in conto residui (RR)		Riaccertamento residui (R)		Residui attivi da esercizi precedenti (EP=RS-RR+R)	
			Previsioni definitive di competenza (CP)	Previsioni definitive di cassa (CS)	Riscossioni in conto competenza (RC)	Totale riscossioni (TR=RR+RC)	Accertamenti (A)	Maggiori o minori entrate di competenza = A-CP	Residui attivi da esercizio di competenza (EC=A-RC)	Totale residui attivi da riportare (TR=EP+EC)
181.99		CONTRIBUTO DELLA REGIONE PER DIRITTO STUDIO - TIT. 2.02.0170	RS CP CS	0,00 4.000,00 4.000,00	RR RC TR	0,00 0,00 0,00	R A CS	0,00 0,00 -4.000,00	EP EC TR	0,00 0,00 0,00
241.1		CONTRIBUTO ASSISTENZA EDUCATIVA 0-6 ANNI	RS	0,00	RR	0,00	R	0,00	EP	0,00
241.3		CONTRIBUTO REGIONE LOMBARDBIA BANDO ESTATE INSIEME	CP CS	20.812,23 20.812,23	RC TR	20.812,23 20.812,23	A CS	20.812,23 0,00	EC TR	0,00 0,00
241.4		CONTRIBUTO PIANI COMUNALI PROTEZIONE CIVILE	RS CP CS	0,00 4.000,00 4.000,00	RR RC TR	0,00 4.000,00 4.000,00	R A CS	0,00 4.000,00 0,00	EP EC TR	0,00 0,00 0,00
241.6		RIMBORSO SPESE ELETTORALI REGIONE LOMBARDBIA	RS CP CS	0,00 9.160,00 9.160,00	RR RC TR	0,00 6.140,67 6.140,67	R A CS	0,00 6.140,67 -3.019,33	EP EC TR	0,00 0,00 0,00
241.99		CONTRIBUTO PER SERVIZI SOCIO ASSISTENZIALI - TIT. 2.02.0230	RS CP CS	1.156,16 700,00 1.856,16	RR RC TR	0,00 0,00 0,00	R A CS	-1.156,16 343,98 -1.856,16	EP EC TR	0,00 343,98 343,98
243.99		CONTRIBUTO REGIONALE NIDI-GRATIS	RS CP CS	0,00 12.000,00 12.000,00	RR RC TR	0,00 6.580,96 6.580,96	R A CS	0,00 10.799,96 -5.419,04	EP EC TR	0,00 4.219,00 4.219,00
245.99		TRASFERIMENTO REGIONALE PER BANDO "OGNI GIORNO IN LOMBARDBIA"	RS CP CS	4.049,60 28.000,00 32.049,60	RR RC TR	4.049,60 0,00 4.049,60	R A CS	0,00 28.000,00 -28.000,00	EP EC TR	0,00 28.000,00 28.000,00
248.99		CONTRIBUTO PROVINCIA DI BRESCIA PER MANIFESTAZIONI	RS CP CS	0,00 2.856,00 2.856,00	RR RC TR	0,00 0,00 0,00	R A CS	0,00 2.856,00 -2.856,00	EP EC TR	0,00 2.856,00 2.856,00
465.99		CONTRIBUTO DISTRETTO COMMERCIO 2022 LOMBARDBIA	RS CP CS	18.183,30 1.034,00 19.217,30	RR RC TR	12.097,06 0,00 12.097,06	R A CS	-6.086,24 1.034,00 -7.120,24	EP EC TR	0,00 1.034,00 1.034,00

TITOLO	TIPOLOGIA	DENOMINAZIONE	Residui attivi al 1/1/2023 (RS)		Riscossioni in conto residui (RR)		Riaccertamento residui (R)		Maggiori o minori entrate di competenza = A-CP		Residui attivi da esercizi precedenti (EP=RS-RR+R)	
			Previsioni definitive di competenza (CP)	Previsioni definitive di cassa (CS)	Riscossioni in conto competenza (RC)	Totale riscossioni (TR=RR+RC)	Accertamenti (A)	Maggiori o minori entrate di competenza = A-CP	Residui attivi da esercizio di competenza (EC=A-RC)			
1466.99		CONTRIBUTO PROVINCIA DI BRESCIA - PROGETTO MOVE IN GREEN GESTIONE BICICLETTE ELETTRICHE	RS	0,00	RR	0,00	R	0,00			EP	0,00
			CP	3.000,00	RC	3.000,00	A	3.000,00	CP	0,00	EC	0,00
			CS	3.000,00	TR	3.000,00	CS	0,00			TR	0,00
		CATEGORIA 2 - TRASFERIMENTI CORRENTI DA AMMINISTRAZIONI LOCALI	RS	23.389,06	RR	37.314,66	R	13.925,60	CP	-8.575,39	EP	0,00
			CP	85.562,23	RC	40.533,86	A	76.986,84	CP		EC	36.452,98
			CS	108.951,29	TR	77.848,52	CS	-31.102,77			TR	36.452,98
		TIPOLOGIA 101 - TRASFERIMENTI CORRENTI DA AMMINISTRAZIONI PUBBLICHE	RS	73.483,06	RR	38.310,66	R	-10.467,40			EP	24.705,00
			CP	223.268,10	RC	107.998,28	A	203.382,55	CP	-19.885,55	EC	95.384,27
			CS	296.751,16	TR	146.308,94	CS	-150.442,22			TR	120.089,27
		TITOLO 2 - TRASFERIMENTI CORRENTI	RS	73.483,06	RR	38.310,66	R	-10.467,40			EP	24.705,00
			CP	223.268,10	RC	107.998,28	A	203.382,55	CP	-19.885,55	EC	95.384,27
			CS	296.751,16	TR	146.308,94	CS	-150.442,22			TR	120.089,27

TITOLO TIPOLOGIA	DENOMINAZIONE	Residui attivi al 1/1/2023 (RS)		Riscossioni in conto residui (RR)		Riaccontamento residui (R)		Maggiori o minori entrate di competenza = A-CP		Residui attivi da esercizi precedenti (EP=RS-RR+R)	
		Previsioni definitive di competenza (CP)	Previsioni definitive di cassa (CS)	Riscossioni in conto competenza (RC)	Totale riscossioni (TR=RR+RC)	Accertamenti (A)	Maggiori o minori entrate di competenza = TR+CS)	Residui attivi da esercizio di competenza (EC=A-RC)	Totale residui attivi da riportare (TR=EP+EC)		
TITOLO 3 - ENTRATE EXTRATRIBUTARIE											
462.99	DIRITTI SEGRETERIA - URBANISTICATIT. 3.01.0450	RS CP CS	142,60 22.000,00 22.142,60	RR RC TR	142,60 21.057,45 21.200,05	R A CS	0,00 21.107,45 -942,55	CP	-892,55	EP EC TR	0,00 50,00 50,00
480.99	DIRITTI SEG-ANAGRAFE, STATO CIVILE,ELETTORALE,LEVA -ROGITO CONTRATTI.TIT.3.01.0470	RS CP CS	0,00 5.000,00 5.000,00	RR RC TR	0,00 0,00 0,00	R A CS	0,00 0,00 -5.000,00	CP	-5.000,00	EP EC TR	0,00 0,00 0,00
481.99	DIRITTI PER IL RILASCIO DICARTE DI IDENTITA'TIT. 3.01.0470	RS CP CS	153,21 1.800,00 1.953,21	RR RC TR	153,21 1.791,05 1.944,26	R A CS	0,00 1.873,03 -8,95	CP	73,03	EP EC TR	0,00 81,98 81,98
562.99	SERVIZIO TRASPORTO ALUNNITIT. 3.01.0550SERVIZIO RILEVANTE AI FINI IVA	RS CP CS	5.232,88 11.000,00 16.232,88	RR RC TR	3.426,97 6.383,16 9.810,13	R A CS	0,00 11.366,05 -6.422,75	CP	366,05	EP EC TR	1.805,91 4.982,89 6.788,80
601.99	PROVENTI CENTRI SPORTIVITIT. 3.01.0590SERVIZIO RILEVANTE AI FINI IVA	RS CP CS	198,00 14.000,00 14.198,00	RR RC TR	198,00 11.563,53 11.761,53	R A CS	0,00 14.000,00 -2.436,47	CP	0,00	EP EC TR	0,00 2.436,47 2.436,47
760.99	PROVENTI PER SERVIZI VARITIT. 3.01.0750	RS CP CS	0,00 4.000,00 4.000,00	RR RC TR	0,00 6.878,49 6.878,49	R A CS	0,00 7.333,49 2.878,49	CP	3.333,49	EP EC TR	0,00 455,00 455,00
890.99	GESTIONE PARCOMETROSERVIZIO RILEVANTE AI FINI IVATIT. 3.02.0880	RS CP CS	0,00 237.000,00 237.000,00	RR RC TR	0,00 231.963,40 231.963,40	R A CS	0,00 237.000,00 -5.036,60	CP	0,00	EP EC TR	0,00 5.036,60 5.036,60
CATEGORIA 2 - VENDITA DI SERVIZI											
71.99	CANONE UNICO PATRIMONIALE	RS CP CS	5.726,69 294.800,00 300.526,69	RR RC TR	3.920,78 279.637,08 283.557,86	R A CS	0,00 292.680,02 -16.968,83	CP	-2.119,98	EP EC TR	1.805,91 13.042,94 14.848,85
750.99	PROVENTI DA CONCESSIONI DEMANIALITIT. 3.02.0111	RS CP CS	5.700,40 31.900,00 37.600,40	RR RC TR	5.623,00 27.289,21 32.912,21	R A CS	-77,40 28.936,26 -4.688,19	CP	-2.963,74	EP EC TR	0,00 1.647,05 1.647,05
		RS CP CS	0,00 1.500,00 1.500,00	RR RC TR	0,00 1.423,64 1.423,64	R A CS	0,00 1.423,64 -76,36	CP	-76,36	EP EC TR	0,00 0,00 0,00

TITOLO	TIPOLOGIA	Residui attivi al 1/1/2023 (RS)		Riscossioni in conto residui (RR)		Riaccontamento residui (R)		Residui attivi da esercizi precedenti (EP=RS-RR+R)	
		Previsioni definitive di competenza (CP)	Previsioni definitive di cassa (CS)	Riscossioni in conto competenza (RC)	Totale riscossioni (TR=RR+RC)	Accertamenti (A)	Maggiori o minori entrate di competenza = A-CP	Residui attivi da esercizio di competenza (EC=A-RC)	Totale residui attivi da riportare (TR=EP+EC)
870.99	GESTIONE DEI FABBRICATI- E.R.P. TIT.3.02.0860	RS	6.047,30	RR	825,83	R	-0,01	EP	5.221,46
		CP	7.121,00	RC	5.717,14	A	7.121,00	CP	0,00
		CS	13.168,30	TR	6.542,97	CS	-6.625,33	TR	6.625,32
872.99	GESTIONE FABBRICATI AD USO COMMERCIALE - TIT. 3.02.0860	RS	17.167,28	RR	8.981,28	R	0,00	EP	8.186,00
		CP	54.600,00	RC	6.475,82	A	56.324,71	CP	1.724,71
		CS	71.767,28	TR	15.457,10	CS	-56.310,18	TR	58.034,89
891.99	CENSI, CANONI, LIVELLI ED ALTRE RENDITE PATRIMONIALI TIT. 3.02.0870	RS	0,00	RR	0,00	R	0,00	EP	0,00
		CP	37.000,00	RC	35.597,60	A	35.597,60	CP	-1.402,40
		CS	37.000,00	TR	35.597,60	CS	-1.402,40	TR	0,00
1509.1	PROVENTI CONCESSIONE LOCULICIMITEROTIT. 3.02.0860	RS	0,00	RR	0,00	R	0,00	EP	0,00
		CP	20.000,00	RC	15.360,00	A	15.460,00	CP	-4.540,00
		CS	20.000,00	TR	15.360,00	CS	-4.640,00	TR	100,00
CATEGORIA 3 - PROVENTI DERIVANTI DALLA GESTIONE DEI BENI									
		RS	28.914,98	RR	15.430,11	R	-77,41	EP	13.407,46
		CP	152.121,00	RC	91.863,41	A	144.863,21	CP	-7.257,79
		CS	181.035,98	TR	107.293,52	CS	-73.742,46	TR	66.407,26
TIPOLOGIA 100 - VENDITA DI BENI E SERVIZI E PROVENTI DERIVANTI DALLA GESTIONE DEI BENI		RS	34.641,67	RR	19.350,89	R	-77,41	EP	15.213,37
		CP	446.921,00	RC	371.500,49	A	437.543,23	CP	-9.377,77
		CS	481.562,67	TR	390.851,38	CS	-90.711,29	TR	81.256,11
521.99	SANZIONI AMMINISTRATIVE PER VIOLAZIONE CODICE DELLA STRADATIT.3.01.0510	RS	18.584,94	RR	16.840,57	R	0,00	EP	1.744,37
		CP	39.000,00	RC	23.336,18	A	35.500,00	CP	-3.500,00
		CS	57.584,94	TR	40.176,75	CS	-17.408,19	TR	13.908,19
CATEGORIA 2 - ENTRATE DA FAMIGLIE DERIVANTI DALL'ATTIVITÀ DI CONTROLLO E REPRESSIONE DELLE IRREGOLARITÀ E DEGLI ILLECITI									
		RS	18.584,94	RR	16.840,57	R	0,00	EP	1.744,37
		CP	39.000,00	RC	23.336,18	A	35.500,00	CP	-3.500,00
		CS	57.584,94	TR	40.176,75	CS	-17.408,19	TR	13.908,19
TIPOLOGIA 200 - PROVENTI DERIVANTI DALL'ATTIVITÀ DI CONTROLLO E REPRESSIONE DELLE IRREGOLARITÀ E DEGLI ILLECITI		RS	18.584,94	RR	16.840,57	R	0,00	EP	1.744,37
		CP	39.000,00	RC	23.336,18	A	35.500,00	CP	-3.500,00
		CS	57.584,94	TR	40.176,75	CS	-17.408,19	TR	13.908,19
901.99	INTERESSI ATTIVI SU DEPOSITI BANCARI - - GIACENZE DI CASSA C/O BANCA D'ITALIA TIT. 3.03.0890	RS	0,34	RR	0,34	R	0,00	EP	0,00
		CP	5,00	RC	0,00	A	0,44	CP	-4,56
		CS	5,34	TR	0,34	CS	-5,00	TR	0,44

TITOLO	TIPOLOGIA	DENOMINAZIONE	Residui attivi al 1/1/2023 (RS)		Riscossioni in conto residui (RR)		Riaccertamento residui (R)		Maggiori o minori entrate di competenza = A-CP		Residui attivi da esercizi precedenti (EP=RS-RR+R)	
			Previsioni definitive di competenza (CP)	Previsioni definitive di cassa (CS)	Riscossioni in conto competenza (RC)	Totale riscossioni (TR=RR+RC)	Accertamenti (A)	Maggiori o minori entrate di competenza = A-CP	Residui attivi da esercizio di competenza (EC=A-RC)	Totale residui attivi da riportare (TR=EP+EC)		
			RS	CS	RR	TR	R	CP	EP	TR		
CATEGORIA 3 - ALTRI INTERESSI ATTIVI												
TIPOLOGIA 300 - INTERESSI ATTIVI												
760.1		RIMBORSO SERVIZIO S.A.D.TIT. 3.01.0750	5,024,00	0,34	RR	4,552,64	R	-471,36	0,00	0,00	0,00	0,00
			11.000,00	0,00	RC	7.624,00	A	12.289,50	0,44	CP	-4,56	0,44
			16.024,00	0,34	TR	12.176,64	CS	-3.847,36	-5,00	CP		0,44
			RS	0,34	RR	0,00	R	0,00	0,00	CP		0,00
			CP	5,00	RC	0,44	A	0,44	0,44	CP	-4,56	0,44
			CS	5,34	TR	0,34	CS	-5,00	-5,00	CP		0,44
			RS	5,024,00	RR	4,552,64	R	-471,36	0,00	0,00	0,00	0,00
			CP	11.000,00	RC	7.624,00	A	12.289,50	0,44	CP	-4,56	0,44
			CS	16.024,00	TR	12.176,64	CS	-3.847,36	-5,00	CP		0,44
760.4		RIMBORSO SPESE SERVIZIO RICOVERO ANZIANI E ASSISTENZA INVALIDI E HANDICAPPATI - TIT.03.01.0750	44.018,43	0,00	RR	12.368,53	R	0,00	0,00	CP		0,00
			37.400,00	0,00	RC	27.238,06	A	37.388,06	0,00	CP	-11,94	0,00
			81.418,43	0,00	TR	39.606,59	CS	-41.811,84	-41,811,84	CP		0,00
			RS	44.018,43	RR	12.368,53	R	0,00	0,00	CP		0,00
			CP	37.400,00	RC	27.238,06	A	37.388,06	0,00	CP	-11,94	0,00
			CS	81.418,43	TR	39.606,59	CS	-41.811,84	-41,811,84	CP		0,00
873.99		RECUPERO SPESE RISCALDAMENTO LOCALI COMUNALI - TIT. 3.02.0860	2.687,22	0,00	RR	2.441,56	R	0,00	0,00	CP	-4.000,00	0,00
			4.000,00	0,00	RC	0,00	A	0,00	0,00	CP	-4.000,00	0,00
			6.687,22	0,00	TR	2.441,56	CS	-4.245,66	-4.245,66	CP		0,00
			RS	0,00	RR	0,00	R	0,00	0,00	CP		0,00
			CP	10.000,00	RC	0,00	A	0,00	0,00	CP	-10.000,00	0,00
			CS	10.000,00	TR	0,00	CS	-10.000,00	-10.000,00	CP		0,00
952.99		IVA RISCOSSA DA CLIENTI SU FATTURE TIT.3.05.0942	0,00	0,00	RR	0,00	R	0,00	0,00	CP		0,00
			15.000,00	0,00	RC	11.851,46	A	11.851,46	0,00	CP	-3.148,54	0,00
			15.000,00	0,00	TR	11.851,46	CS	-3.148,54	-3.148,54	CP		0,00
			RS	0,00	RR	0,00	R	0,00	0,00	CP		0,00
			CP	2.355,78	RC	1.177,89	A	2.355,78	0,00	CP	0,00	1.177,89
			CS	2.355,78	TR	1.177,89	CS	-1.177,89	-1.177,89	CP		1.177,89
954.1		RIMBORSO MUTUO CAMPO SPORTIVO COMUNE DI SALE E DI MARONE (CAPITALE + INTERESSI)	52.352,00	0,00	RR	42.910,74	R	-9.441,26	0,00	CP		0,00
			52.352,00	0,00	RC	52.351,10	A	52.351,10	0,00	CP	-0,90	0,00
			104.704,00	0,00	TR	42.910,74	CS	-61.793,26	-61.793,26	CP		0,00
			RS	0,00	RR	0,00	R	0,00	0,00	CP		0,00
			CP	2.355,78	RC	1.177,89	A	2.355,78	0,00	CP	0,00	1.177,89
			CS	2.355,78	TR	1.177,89	CS	-1.177,89	-1.177,89	CP		1.177,89
954.4		RIMBORSO MUTUO POTENZIAMENTO OACQUEDOTTO (AOB2 SPA) 3.05.954	145,73	0,00	RR	0,00	R	-145,73	0,00	CP		0,00
			500,00	0,00	RC	282,66	A	500,00	0,00	CP	0,00	217,34
			645,73	0,00	TR	282,66	CS	-363,07	-363,07	CP		217,34
			RS	145,73	RR	0,00	R	-145,73	0,00	CP		0,00
			CP	500,00	RC	282,66	A	500,00	0,00	CP	0,00	217,34
			CS	645,73	TR	282,66	CS	-363,07	-363,07	CP		217,34

TITOLO TIPOLOGIA	DENOMINAZIONE	Residui attivi al 1/1/2023 (RS)		Riscossioni in conto residui (RR)		Riaccertamento residui (R)		Maggiori o minori entrate di competenza = A-CP		Residui attivi da esercizi precedenti (EP=RS-RR+R)	
		Previsioni definitive di competenza (CP)	Previsioni definitive di cassa (CS)	Riscossioni in conto competenza (RC)	Totale riscossioni (TR=RR+RC)	Accertamenti (A)	Maggiori o minori entrate di competenza = TR+CS	Residui attivi da esercizio di competenza (EC=A-RC)	Totale residui attivi da riportare (TR=EP+EC)		
954.99	INTROITTE RIMBORSI DIVERSI	RS	0,00	RR	0,00	R	0,00	CP	-1.965,49	EP	0,00
		CP	25.000,00	RC	14.768,52	A	23.034,51			EC	8.265,99
		CS	25.000,00	TR	14.768,52	CS	-10.231,48			TR	8.265,99
	CATEGORIA 2 - RIMBORSI IN ENTRATA	RS	104.227,38	RR	62.273,47	R	-10.058,35	CP	-17.837,37	EP	31.895,56
		CP	157.607,78	RC	62.942,59	A	139.770,41			EC	76.827,82
		CS	261.835,16	TR	125.216,06	CS	-136.619,10			TR	108.723,38
761.99	RIMBORSO QUOTA MENSA SCOLASTICA	RS	13.036,65	RR	12.267,15	R	0,00			EP	769,50
		CP	42.000,00	RC	18.852,98	A	36.106,91	CP	-5.893,09	EC	17.253,93
		CS	55.036,65	TR	31.120,13	CS	-23.916,52			TR	18.023,43
762.99	RIMBORSO QUOTA PASTI A DOMICILIO	RS	3.009,60	RR	3.009,60	R	0,00			EP	0,00
		CP	18.500,00	RC	14.635,24	A	17.922,96	CP	-577,04	EC	3.287,72
		CS	21.509,60	TR	17.644,84	CS	-3.864,76			TR	3.287,72
763.99	FONDI INCENTIVANTI IL PERSONALE D.LGS 50/2016 -	RS	0,00	RR	0,00	R	0,00			EP	0,00
		CP	5.000,00	RC	0,00	A	0,00	CP	-5.000,00	EC	0,00
		CS	5.000,00	TR	0,00	CS	-5.000,00			TR	0,00
1000.99	SOMME NON DI COMPETENZA - IMU - TARI - ENTRATE VARIE	RS	0,00	RR	0,00	R	0,00			EP	0,00
		CP	13.500,00	RC	0,00	A	0,00	CP	-13.500,00	EC	0,00
		CS	13.500,00	TR	0,00	CS	-13.500,00			TR	0,00
	CATEGORIA 99 - ALTRE ENTRATE CORRENTI N.A.C.	RS	16.046,25	RR	15.276,75	R	0,00	CP	-24.970,13	EP	769,50
		CP	79.000,00	RC	33.488,22	A	54.029,87			EC	20.541,65
		CS	95.046,25	TR	48.764,97	CS	-46.281,28			TR	21.311,15
TIPOLOGIA 500 - RIMBORSI E ALTRE ENTRATE CORRENTI		RS	120.273,63	RR	77.550,22	R	-10.058,35			EP	32.665,06
		CP	236.607,78	RC	96.430,81	A	193.800,28	CP	-42.807,50	EC	97.369,47
		CS	356.881,41	TR	173.981,03	CS	-182.900,38			TR	130.034,53
TIPOLOGIA 3 - ENTRATE EXTRATRIBUTARIE		RS	173.500,58	RR	113.742,02	R	-10.135,76			EP	49.622,80
		CP	722.533,78	RC	491.267,48	A	666.843,95	CP	-55.689,83	EC	175.576,47
		CS	896.034,36	TR	605.009,50	CS	-291.024,86			TR	225.199,27

TITOLO	TIPOLOGIA	DENOMINAZIONE	Residui attivi al 1/1/2023 (RS)		Riscossioni in conto residui (RR)		Riaccertamento residui (R)		Residui attivi da esercizi precedenti (EP=RS-RR+R)	
			Previsioni definitive di competenza (CP)	Previsioni definitive di cassa (CS)	Riscossioni in conto competenza (RC)	Totale riscossioni (TR=RR+RC)	Accertamenti (A)	Maggiori o minori entrate di competenza = A-CP	Residui attivi da esercizio di competenza (EC=A-RC)	Totale residui attivi da riportare (TR=EP+EC)
TITOLO 4 - ENTRATE IN CONTO CAPITALE										
1020.2		CONTRIBUTO STATALE MESSA IN SICUREZZA	RS	65.365,75	RR	0,00	R	-14.324,45	EP	51.041,30
			CP	55.000,00	RC	4.000,00	A	49.280,63	CP	-5.719,37
			CS	120.365,75	TR	4.000,00	CS	-116.365,75	TR	96.321,93
1027.99		CONTRIBUTO PNRR - M1C1.4.5 CUP C81F22003200006 PIATTAFORMA NOTIFICHE DIGITALI	RS	0,00	RR	0,00	R	0,00	EP	0,00
			CP	23.147,00	RC	0,00	A	23.147,00	CP	0,00
			CS	23.147,00	TR	0,00	CS	-23.147,00	TR	23.147,00
1028.99		CONTRIBUTO PNRR - M1C1.3.1 CUP C51F22005360006 PIATTAFORMA DIGITALE NAZIONALE DATI	RS	0,00	RR	0,00	R	0,00	EP	0,00
			CP	10.172,00	RC	0,00	A	10.172,00	CP	0,00
			CS	10.172,00	TR	0,00	CS	-10.172,00	TR	10.172,00
1029.99		PNRR - M1C1.4.1 CUP C81F22003820006 ESPERIENZA DEL CITTADINO NEI SERVIZI PUBBLICI	RS	0,00	RR	0,00	R	0,00	EP	0,00
			CP	79.922,00	RC	0,00	A	79.922,00	CP	0,00
			CS	79.922,00	TR	0,00	CS	-79.922,00	TR	79.922,00
1030.99		CONTRIBUTO PNRR - M1C1.4.4 CUP C81F22001680006 SPID CIE	RS	0,00	RR	0,00	R	0,00	EP	0,00
			CP	14.000,00	RC	0,00	A	14.000,00	CP	0,00
			CS	14.000,00	TR	0,00	CS	-14.000,00	TR	14.000,00
1031.99		PNRR - M1C1.4.3 CUP C81F22004590006 APP IO	RS	0,00	RR	0,00	R	0,00	EP	0,00
			CP	9.720,00	RC	0,00	A	9.720,00	CP	0,00
			CS	9.720,00	TR	0,00	CS	-9.720,00	TR	9.720,00
1032.99		CONTRIBUTO PNRR - M1C1.4.3 CUP C81F22004600006 PIATTAFORMA PAGOPA	RS	0,00	RR	0,00	R	0,00	EP	0,00
			CP	23.673,00	RC	0,00	A	23.673,00	CP	0,00
			CS	23.673,00	TR	0,00	CS	-23.673,00	TR	23.673,00
1033.99		CONTRIBUTO REGIONE LOMBARDA BANDO PARCHI INCLUSIVI 2023	RS	0,00	RR	0,00	R	0,00	EP	0,00
			CP	30.000,00	RC	19.500,00	A	30.000,00	CP	0,00
			CS	30.000,00	TR	19.500,00	CS	-10.500,00	TR	10.500,00
1051.99		CONTRIBUTO REGIONE LOMBARDA 2022 RIGENERAZIONE URBANA	RS	240.000,00	RR	0,00	R	0,00	EP	240.000,00
			CP	0,00	RC	0,00	A	0,00	CP	0,00
			CS	240.000,00	TR	0,00	CS	-240.000,00	TR	240.000,00
1053.99		CONTRIBUTO REGIONE RIQUALIFICAZIONE ERP 2022	RS	2.784.331,57	RR	417.649,74	R	0,00	EP	2.366.681,83
			CP	0,00	RC	0,00	A	0,00	CP	0,00
			CS	2.784.331,57	TR	417.649,74	CS	-2.366.681,83	TR	2.366.681,83

TITOLO	TIPOLOGIA	DENOMINAZIONE	Residui attivi al 1/1/2023 (RS)		Riscossioni in conto residui (RR)		Riaccertamento residui (R)		Residui attivi da esercizi precedenti (EP=RS-RR+R)	
			Previsioni definitive di competenza (CP)	Previsioni definitive di cassa (CS)	Riscossioni in conto competenza (RC)	Totale riscossioni (TR=RR+RC)	Accertamenti (A)	Maggiori o minori entrate di competenza = A-CP	Residui attivi da esercizio di competenza (EC=A-RC)	Totale residui attivi da riportare (TR=EP+EC)
1054.99		CONTRIBUTO REGIONE LOMBARDA PIANO FONTANA 2022	RS CP CS	0,00 150.000,00 150.000,00	RR RC TR	0,00 0,00 0,00	R A CS	0,00 0,00 -150.000,00	EP EC TR	0,00 0,00 0,00
1055.99		CONTRIBUTO REGIONE LOMBARDA - FONDO MONTAGNA	RS CP CS	0,00 80.500,85 80.500,85	RR RC TR	0,00 0,00 0,00	R A CS	0,00 0,00 -80.500,85	EP EC TR	0,00 0,00 0,00
1078.10		CONTRIBUTO COM. MONTANA FOGNATURA VIA DIAZ 2008 BANDO VALLI IN RETE	RS CP CS	0,00 221.478,00 221.478,00	RR RC TR	0,00 0,00 0,00	R A CS	0,00 0,00 -221.478,00	EP EC TR	0,00 0,00 0,00
1079.4		CONTRIBUTO COMUNITÀ MONTANA - BANDO MISURE FORESTALI ANNO 2020 AZIONE 3 SISTEMAZIONI IDRAULICO-FORESTALI L.R. 31/2008	RS CP CS	0,00 29.303,99 29.303,99	RR RC TR	0,00 0,00 0,00	R A CS	0,00 29.303,99 -29.303,99	EP EC TR	0,00 29.303,99 29.303,99
1081.99		CONTRIBUTO SISTEMAZIONE IDRAULICO-FORESTALE TORRENTI PIANZOLE E MORA	RS CP CS	0,00 164.058,61 164.058,61	RR RC TR	0,00 0,00 0,00	R A CS	0,00 164.058,61 -164.058,61	EP EC TR	0,00 164.058,61 164.058,61
1082.99		CONTRIBUTO REGIONE LOMBARDA ACCORDO DI PROGRAMMA	RS CP CS	80.000,00 0,00 80.000,00	RR RC TR	80.000,00 0,00 80.000,00	R A CS	0,00 0,00 0,00	EP EC TR	0,00 0,00 0,00
1083.99		CONTRIBUTO REGIONE - PARCHEGGIO INTERRATO	RS CP CS	200.000,00 0,00 200.000,00	RR RC TR	40.000,00 0,00 40.000,00	R A CS	0,00 0,00 -160.000,00	EP EC TR	160.000,00 0,00 160.000,00
1084.99		CONTRIBUTO REGIONE LOMBARDA PERCORSO TEMATICO STRADA DELLE API	RS CP CS	0,00 160.855,20 160.855,20	RR RC TR	0,00 0,00 0,00	R A CS	0,00 0,00 -160.855,20	EP EC TR	0,00 0,00 0,00
1095.99		CONTRIBUTO PIANO ELIMINAZIONE BARRIERE ARCHITETTONICHE	RS CP CS	0,00 5.000,00 5.000,00	RR RC TR	0,00 0,00 0,00	R A CS	0,00 5.000,00 -5.000,00	EP EC TR	0,00 5.000,00 5.000,00
1161.99		CONTRIBUTO B.I.M. PER INVESTIMENTI	RS CP CS	250.000,00 100.000,00 350.000,00	RR RC TR	150.000,00 0,00 150.000,00	R A CS	0,00 100.000,00 -200.000,00	EP EC TR	100.000,00 100.000,00 200.000,00

TITOLO	TIPOLOGIA	Residui attivi al 1/1/2023 (RS)		Riscossioni in conto residui (RR)		Riaccertamento residui (R)		Residui attivi da esercizi precedenti (EP=RS-RR+R)	
		Previsioni definitive di competenza (CP)	Previsioni definitive di cassa (CS)	Riscossioni in conto competenza (RC)	Totale riscossioni (TR=RR+RC)	Accertamenti (A)	Maggiori o minori entrate di competenza = A-CP	Residui attivi da esercizio di competenza (EC=A-RC)	Totale residui attivi da riportare (TR=EP+EC)
1462.1	CONTRIBUTO REGIONE LOMBARDA PROGETTO DISTRETTI DEL COMMERCIO	RS CP CS	3.002,36 18.000,00 21.002,36	RR RC TR	0,00 0,00 0,00	R A CS	0,00 18.000,00 -21.002,36	EP EC TR	3.002,36 18.000,00 21.002,36
CATEGORIA 1 - CONTRIBUTI AGLI INVESTIMENTI DA AMMINISTRAZIONI PUBBLICHE		RS	3.622.699,68	RR	687.649,74	R	-14.324,45	EP	2.920.725,49
		CP	1.174.830,65	RC	23.500,00	A	556.277,23	EC	532.777,23
		CS	4.797.530,33	TR	711.149,74	CS	-4.086.380,59	TR	3.453.502,72
1079.1	CONTRIBUTO INVESTIMENTI DA IMPRESE	RS CP CS	0,00 22.000,00 22.000,00	RR RC TR	0,00 22.000,00 22.000,00	R A CS	0,00 22.000,00 0,00	EP EC TR	0,00 0,00 0,00
CATEGORIA 3 - CONTRIBUTI AGLI INVESTIMENTI DA IMPRESE		RS	0,00	RR	0,00	R	0,00	EP	0,00
		CP	22.000,00	RC	22.000,00	A	22.000,00	EC	0,00
		CS	22.000,00	TR	22.000,00	CS	0,00	TR	0,00
TIPOLOGIA 200 - CONTRIBUTI AGLI INVESTIMENTI		RS	3.622.699,68	RR	687.649,74	R	-14.324,45	EP	2.920.725,49
		CP	1.196.830,65	RC	45.500,00	A	578.277,23	EC	532.777,23
		CS	4.819.530,33	TR	733.149,74	CS	-4.086.380,59	TR	3.453.502,72
1070.99	PROVENTI DELLE CONCESSIONI EDILIZIE SANZIONI URBANISTICHE TIT. 4.05.1050	RS CP CS	0,00 120.000,00 120.000,00	RR RC TR	0,00 120.119,69 120.119,69	R A CS	0,00 120.119,69 119,69	EP EC TR	0,00 0,00 0,00
CATEGORIA 1 - PERMESSI DA COSTRUIRE		RS	0,00	RR	0,00	R	0,00	EP	0,00
		CP	120.000,00	RC	120.119,69	A	119,69	EC	0,00
		CS	120.000,00	TR	120.119,69	CS	119,69	TR	0,00
TIPOLOGIA 500 - ALTRE ENTRATE IN CONTO CAPITALE		RS	0,00	RR	0,00	R	0,00	EP	0,00
		CP	120.000,00	RC	120.119,69	A	119,69	EC	0,00
		CS	120.000,00	TR	120.119,69	CS	119,69	TR	0,00
TITOLO 4 - ENTRATE IN CONTO CAPITALE		RS	3.622.699,68	RR	687.649,74	R	-14.324,45	EP	2.920.725,49
		CP	1.316.830,65	RC	165.619,69	A	698.396,92	EC	532.777,23
		CS	4.939.530,33	TR	853.269,43	CS	-4.086.260,90	TR	3.453.502,72

TITOLO	TIPOLOGIA	Residui attivi al 1/1/2023 (RS)		Riscossioni in conto residui (RR)		Riaccertamento residui (R)		Residui attivi da esercizi precedenti (EP=RS-RR+R)	
		Previsioni definitive di competenza (CP)	Previsioni definitive di cassa (CS)	Riscossioni in conto competenza (RC)	Totale riscossioni (TR=RR+RC)	Accertamenti (A)	Maggiori o minori entrate di competenza = A-CP	Residui attivi da esercizio di competenza (EC=A-RC)	Totale residui attivi da riportare (TR=EP+EC)

TITOLO 6 - ACCENSIONE PRESTITI

14441.99	MUTUO PARCHEGGIO E VIABILITA' 2021	RS	400.000,00	RR	400.000,00	R	0,00	EP	0,00
		CP	0,00	RC	0,00	A	0,00	CP	0,00
		CS	400.000,00	TR	400.000,00	CS	0,00	TR	0,00
	CATEGORIA 1 - ACCENSIONE MUTUI E ALTRI FINANZIAMENTI A MEDIO LUNGO TERMINE	RS	400.000,00	RR	400.000,00	R	0,00	EP	0,00
		CP	0,00	RC	0,00	A	0,00	CP	0,00
		CS	400.000,00	TR	400.000,00	CS	0,00	TR	0,00
	TIPOLOGIA 300 - ACCENSIONE MUTUI E ALTRI FINANZIAMENTI A MEDIO LUNGO TERMINE	RS	400.000,00	RR	400.000,00	R	0,00	EP	0,00
		CP	0,00	RC	0,00	A	0,00	CP	0,00
		CS	400.000,00	TR	400.000,00	CS	0,00	TR	0,00
	TITOLO 6 - ACCENSIONE PRESTITI	RS	400.000,00	RR	400.000,00	R	0,00	EP	0,00
		CP	0,00	RC	0,00	A	0,00	CP	0,00
		CS	400.000,00	TR	400.000,00	CS	0,00	TR	0,00

TITOLO 7 - ANTICIPAZIONI DA ISTITUTO TESORIERE/CASSIERE

11000.99	ANTICIPAZIONE DI CASSA DEL TESORIERE	RS	0,00	RR	0,00	R	0,00	EP	0,00
		CP	300.000,00	RC	0,00	A	0,00	CP	-300.000,00
		CS	300.000,00	TR	0,00	CS	-300.000,00	TR	0,00
	CATEGORIA 1 - ANTICIPAZIONI DA ISTITUTO TESORIERE/CASSIERE	RS	0,00	RR	0,00	R	0,00	EP	0,00
		CP	300.000,00	RC	0,00	A	0,00	CP	-300.000,00
		CS	300.000,00	TR	0,00	CS	-300.000,00	TR	0,00
	TIPOLOGIA 100 - ANTICIPAZIONI DA ISTITUTO TESORIERE/CASSIERE	RS	0,00	RR	0,00	R	0,00	EP	0,00
		CP	300.000,00	RC	0,00	A	0,00	CP	-300.000,00
		CS	300.000,00	TR	0,00	CS	-300.000,00	TR	0,00
	TITOLO 7 - ANTICIPAZIONI DA ISTITUTO TESORIERE/CASSIERE	RS	0,00	RR	0,00	R	0,00	EP	0,00
		CP	300.000,00	RC	0,00	A	0,00	CP	-300.000,00
		CS	300.000,00	TR	0,00	CS	-300.000,00	TR	0,00

TITOLO TIPOLOGIA	DENOMINAZIONE	Residui attivi al 1/1/2023 (RS)		Riscossioni in conto residui (RR)		Riaccertamento residui (R)		Maggiori o minori entrate di competenza = A-CP		Residui attivi da esercizi precedenti (EP=RS-RR+R) Residui attivi da esercizio di competenza (EC=A-RC) Totale residui attivi da riportare (TR=EP+EC)		
		Previsioni definitive di competenza (CP)	Previsioni definitive di cassa (CS)	Riscossioni in conto competenza (RC)	Totale riscossioni (TR=RR+RC)	Accertamenti (A)	Maggiori o minori entrate di competenza = A-CP	Maggiori o minori entrate di competenza = A-CP				
		RS	CS	RR	TR	R	CP	CP				
TITOLO 9 - ENTRATE PER CONTO TERZI E PARTITE DI GIRO												
1194.99	RITENUTE ERARIALI RITENUTA 4% CONTRIBUTI PUBBLICI	RS	0,00	RR	0,00	R	0,00	0,00	0,00	EP	0,00	
		CP	10.000,00	RC	0,00	A	0,00	0,00	CP	-10.000,00	EC	0,00
		CS	10.000,00	TR	0,00	CS	-10.000,00			TR	0,00	
1199.99	RITENUTE IVA SPLIT PAYMENT ISTITUZIONALI	RS	0,00	RR	0,00	R	0,00	0,00	0,00	EP	0,00	
		CP	200.000,00	RC	148.797,18	A	148.797,18	CP		-51.202,82	EC	0,00
		CS	200.000,00	TR	148.797,18	CS	-51.202,82			TR	0,00	
CATEGORIA 1 - ALTRE RITENUTE		RS	0,00	RR	0,00	R	0,00	0,00	0,00	EP	0,00	
		CP	210.000,00	RC	148.797,18	A	148.797,18	CP	-61.202,82	EC	0,00	
		CS	210.000,00	TR	148.797,18	CS	-61.202,82			TR	0,00	
1180.99	RITENUTE PREVIDENZIALI ED ASSISTENZIALI AL PERSONALE	RS	693,84	RR	0,00	R	-693,84			EP	0,00	
		CP	40.000,00	RC	15.472,25	A	15.473,76	CP		-24.526,24	EC	1,51
		CS	40.693,84	TR	15.472,25	CS	-25.221,59			TR	1,51	
1191.99	RITENUTE PER STIPENDI IRPEF	RS	0,00	RR	0,00	R	0,00	0,00	0,00	EP	0,00	
		CP	70.000,00	RC	40.386,39	A	40.386,39	CP		-29.613,61	EC	0,00
		CS	70.000,00	TR	40.386,39	CS	-29.613,61			TR	0,00	
1201.99	RITENUTE SINDACALI E CESSIONE 1/5 STIPENDI ED ALTRE RITENUTE PER CONTOTERZI PER IL PERSONALE	RS	0,00	RR	0,00	R	0,00	0,00	0,00	EP	0,00	
		CP	4.000,00	RC	429,26	A	429,26	CP		-3.570,74	EC	0,00
		CS	4.000,00	TR	429,26	CS	-3.570,74			TR	0,00	
CATEGORIA 2 - RITENUTE SU REDDITI DA LAVORO DIPENDENTE		RS	693,84	RR	0,00	R	-693,84	0,00	0,00	EP	0,00	
		CP	114.000,00	RC	56.287,90	A	56.289,41	CP	-57.710,59	EC	1,51	
		CS	114.693,84	TR	56.287,90	CS	-58.405,94			TR	1,51	
1192.99	RITENUTE IRE PER LAVORO AUTONOMO EX IRPEF	RS	0,00	RR	0,00	R	0,00	0,00	0,00	EP	0,00	
		CP	30.000,00	RC	11.194,57	A	11.194,57	CP		-18.805,43	EC	0,00
		CS	30.000,00	TR	11.194,57	CS	-18.805,43			TR	0,00	
1193.99	RITENUTE IRPEF SINDACO E CONSIGLIERE COMMISSIONI VARIE	RS	0,00	RR	0,00	R	0,00	0,00	0,00	EP	0,00	
		CP	10.000,00	RC	7.038,44	A	7.038,44	CP		-2.961,56	EC	0,00
		CS	10.000,00	TR	7.038,44	CS	-2.961,56			TR	0,00	
CATEGORIA 3 - RITENUTE SU REDDITI DA LAVORO AUTONOMO		RS	0,00	RR	0,00	R	0,00	0,00	0,00	EP	0,00	
		CP	40.000,00	RC	18.233,01	A	18.233,01	CP	-21.766,99	EC	0,00	
		CS	40.000,00	TR	18.233,01	CS	-21.766,99			TR	0,00	

TITOLO TIPOLOGIA	Residui attivi al 1/1/2023 (RS)		Riscossioni in conto residui (RR)		Riaccertamento residui (R)		Residui attivi da esercizi precedenti (EP=RS-RR+R)		
	DENOMINAZIONE		Riscossioni in conto competenza (RC)		Accertamenti (A)		Residui attivi da esercizio di competenza (EC=A-RC)		
	Previsioni definitive di competenza (CP)	Previsioni definitive di cassa (CS)	Totale riscossioni (TR=RR+RC)	Maggiori o minori entrate di competenza = A-CP	Maggiori o minori entrate di competenza = TR+CS	Totale residui attivi da riportare (TR=EP+EC)			
1230.99	RIMBORSO DI ANTICIPAZIONE DI FONDIPER IL SERVIZIO ECONOMATO	RS 3.000,00 CP 15.000,00 CS 18.000,00	RR 3.000,00 RC 9.000,00 TR 12.000,00	R 0,00 A 12.000,00 CS -6.000,00	0,00 CP -3.000,00 TR 3.000,00	EP 0,00 EC 3.000,00 TR 3.000,00			
1250.99	ENTRATE A SEGUITO DI SPESE NON ANDATE A BUON FINE	RS 0,00 CP 31.000,00 CS 31.000,00	RR 0,00 RC 14.466,00 TR 14.466,00	R 0,00 A 14.646,00 CS -16.534,00	0,00 CP -16.354,00 TR 180,00	EP 0,00 EC 180,00 TR 180,00			
1280.99	DESTINAZIONE INCASSI VINCOLATI A SPESE CORRENTI	RS 0,00 CP 20.000,00 CS 20.000,00	RR 0,00 RC 0,00 TR 0,00	R 0,00 A 0,00 CS -20.000,00	0,00 CP -20.000,00 TR 0,00	EP 0,00 EC 0,00 TR 0,00			
CATEGORIA 99 - ALTRE ENTRATE PER PARTITE DI GIRO									
		RS 3.000,00	RR 3.000,00	R 0,00	0,00	EP 0,00			
		CP 66.000,00	RC 23.466,00	A 26.646,00	CP 26.646,00	EC 3.180,00			
		CS 69.000,00	TR 26.466,00	CS -42.534,00	CP -39.354,00	TR 3.180,00			
TIPOLOGIA 100 - ENTRATE PER PARTITE DI GIRO									
		RS 3.693,84	RR 3.000,00	R -693,84	EP 0,00				
		CP 430.000,00	RC 246.784,09	A 249.965,60	CP -180.034,40	EC 3.181,51			
		CS 433.693,84	TR 249.784,09	CS -183.909,75	TR 3.181,51				
1220.99	RIMBORSO SPESE PER SERVIZI PER CONTO TERZI	RS 0,00 CP 30.000,00 CS 30.000,00	RR 0,00 RC 67,16 TR 67,16	R 0,00 A 188,11 CS -29.932,84	0,00 CP -29.811,89 TR 120,95	EP 0,00 EC 120,95 TR 120,95			
CATEGORIA 1 - RIMBORSI PER ACQUISTO DI BENI E SERVIZI PER CONTO TERZI									
		RS 0,00	RR 0,00	R 0,00	0,00	EP 0,00			
		CP 30.000,00	RC 67,16	A 188,11	CP -29.811,89	EC 120,95			
		CS 30.000,00	TR 67,16	CS -29.932,84	TR 120,95				
1210.99	DEPOSITI CAUZIONALI	RS 0,00 CP 20.000,00 CS 20.000,00	RR 0,00 RC 0,00 TR 0,00	R 0,00 A 13.235,19 CS -20.000,00	0,00 CP -6.764,81 TR 13.235,19	EP 0,00 EC 13.235,19 TR 13.235,19			
1240.99	DEPOSITI PER SPESE CONTRATTUALI	RS 0,00 CP 15.000,00 CS 15.000,00	RR 0,00 RC 0,00 TR 0,00	R 0,00 A 0,00 CS -15.000,00	0,00 CP -15.000,00 TR 0,00	EP 0,00 EC 0,00 TR 0,00			
CATEGORIA 4 - DEPOSITI DI/PRESSO TERZI									
		RS 0,00	RR 0,00	R 0,00	0,00	EP 0,00			
		CP 35.000,00	RC 0,00	A 13.235,19	CP -21.764,81	EC 13.235,19			
		CS 35.000,00	TR 0,00	CS -35.000,00	TR 13.235,19				

TITOLO	TIPOLOGIA	Residui attivi al 1/1/2023 (RS)		Riscossioni in conto residui (RR)		Riaccertamento residui (R)		Maggiori o minori entrate di competenza = A-CP		Residui attivi da esercizi precedenti (EP=RS-RR+R)	
		Previsioni definitive di competenza (CP)	Previsioni definitive di cassa (CS)	Riscossioni in conto competenza (RC)	Totale riscossioni (TR=RR+RC)	Accertamenti (A)	Maggiori o minori entrate di competenza = A-CP	Residui attivi da esercizio di competenza (EC=A-RC)	Totale residui attivi da riportare (TR=EP+EC)		
1220.6	QUOTA MINISTERO ENTRATE CARTA IDENTITA' ELETTRONICA	RS	352,59	RR	352,59	R	0,00	EP	0,00	EP	0,00
		CP	5.000,00	RC	4.953,05	A	5.000,00	CP	0,00	EC	46,95
		CS	5.352,59	TR	5.305,64	CS	-46,95	TR		TR	46,95
	CATEGORIA 99 - ALTRE ENTRATE PER CONTO TERZI	RS	352,59	RR	352,59	R	0,00	EP	0,00	EP	0,00
		CP	5.000,00	RC	4.953,05	A	5.000,00	CP	0,00	EC	46,95
		CS	5.352,59	TR	5.305,64	CS	-46,95	TR		TR	46,95
	TIPOLOGIA 200 - ENTRATE PER CONTO TERZI	RS	352,59	RR	352,59	R	0,00	EP	0,00	EP	0,00
		CP	70.000,00	RC	5.020,21	A	18.423,30	CP	-51.576,70	EC	13.403,09
		CS	70.352,59	TR	5.372,80	CS	-64.979,79	TR		TR	13.403,09
	TITOLO 9 - ENTRATE PER CONTO TERZI E PARTITE DI GIRO	RS	4.046,43	RR	3.352,59	R	-693,84	EP	0,00	EP	0,00
		CP	500.000,00	RC	251.804,30	A	268.388,90	CP	-231.611,10	EC	16.584,60
		CS	504.046,43	TR	255.156,89	CS	-248.889,54	TR		TR	16.584,60
	TOTALE TITOLI	RS	4.466.525,08	RR	1.389.367,13	R	-43.863,89	EP	3.033.294,06	EP	3.033.294,06
		CP	4.331.621,53	RC	2.111.953,11	A	3.106.991,39	CP	-1.224.630,14	EC	995.038,28
		CS	8.798.146,61	TR	3.501.320,24	CS	-5.296.826,37	TR		TR	4.028.332,34
	TOTALE GENERALE ENTRATE	RS	4.466.525,08	RR	1.389.367,13	R	-43.863,89	EP	3.033.294,06	EP	3.033.294,06
		CP	7.835.444,60	RC	2.111.953,11	A	3.106.991,39	CP	-4.728.453,21	EC	995.038,28
		CS	9.270.794,01	TR	3.501.320,24	CS	-5.769.473,77	TR		TR	4.028.332,34

Comune di Sulzano

Conto del bilancio 2023

SPESE PER CAPITOLO

RIEPILOGO GENERALE DELLE SPESE

MISSIONE PROGRAMMA TITOLO	DENOMINAZIONE	Residui passivi al 1/1/2023 (RS)		Pagamenti c/c conto residui (PR)		Riaccertamento residui (R)		Eliminazione per perenzione (P)		Residui passivi da esercizi precedenti (EP=RS-PR+R-P)	
		Previsioni definitive di competenza (CP)		Pagamenti c/c conto competenza (PC)		Impegni (I)		Economie di competenza (ECP=CP-I-FPV)		Residui passivi da esercizio di competenza (EC=I-PC)	
		Previsioni definitive di cassa (CS)		Totale pagamenti (TP=PR+PC)		Fondo pluriennale vincolato (FPV)				Totale residui passivi da riportare (TR=EP+EC)	
TITOLO 1 - SPESE CORRENTI											
		RS	425.931,85	PR	392.427,31	R	-14.017,09	P	0,00	EP	19.487,45
		CP	2.166.149,56	PC	1.721.054,99	I	2.000.867,54	ECP	148.083,02	EC	279.812,55
		CS	2.553.989,18	TP	2.113.482,30	FPV	17.199,00			TR	299.300,00
TITOLO 2 - SPESE IN CONTO CAPITALE											
		RS	847.034,21	PR	483.995,03	R	-12.309,49	P	0,00	EP	350.729,69
		CP	4.776.971,03	PC	773.873,79	I	2.666.966,25	ECP	851.302,91	EC	1.893.092,46
		CS	4.379.303,37	TP	1.257.868,82	FPV	1.258.701,87			TR	2.243.822,15
TITOLO 4 - RIMBORSO PRESTITI											
		RS	0,00	PR	0,00	R	0,00	P	0,00	EP	0,00
		CP	92.324,01	PC	92.323,10	I	92.323,10	ECP	0,91	EC	0,00
		CS	92.324,01	TP	92.323,10	FPV	0,00			TR	0,00
TITOLO 5 - CHIUSURA ANTICIPAZIONI RICEVUTE DA ISTITUTO TESORIERE/CASSIERE											
		RS	0,00	PR	0,00	R	0,00	P	0,00	EP	0,00
		CP	300.000,00	PC	0,00	I	0,00	ECP	300.000,00	EC	0,00
		CS	300.000,00	TP	0,00	FPV	0,00			TR	0,00
TITOLO 7 - USCITE PER CONTO TERZI E PARTITE DI GIRO											
		RS	43.157,05	PR	15.963,53	R	-1.077,67	P	0,00	EP	26.115,85
		CP	500.000,00	PC	250.382,68	I	268.388,90	ECP	231.611,10	EC	18.006,22
		CS	543.157,05	TP	266.346,21	FPV	0,00			TR	44.122,07
TOTALE TITOLI SPESA											
		RS	1.316.123,11	PR	892.385,87	R	-27.404,25	P	0,00	EP	396.332,99
		CP	7.835.444,60	PC	2.837.634,56	I	5.028.545,79	ECP	1.530.997,94	EC	2.190.911,23
		CS	7.868.773,61	TP	3.730.020,43	FPV	1.275.900,87			TR	2.587.244,22

TOTALE GENERALE SPESA											
		RS	1.316.123,11	PR	892.385,87	R	-27.404,25	P	0,00	EP	396.332,99
		CP	7.835.444,60	PC	2.837.634,56	I	5.028.545,79	ECP	1.530.997,94	EC	2.190.911,23
		CS	7.868.773,61	TP	3.730.020,43	FPV	1.275.900,87			TR	2.587.244,22

MISSIONE	PROGRAMMA	TITOLO	DENOMINAZIONE	Residui passivi al 1/1/2023		Pagamenti c/c conto residui		Riaccertamento residui (R)		Eliminazione per perenzione		Residui passivi da esercizi precedenti	
				(RS)	(CS)	(PR)	(PC)	(R)	(P)	(EP=RS-PR+R-P)	(EP=RS-PR+R-P)		
				Previsioni definitive di competenza (CP)	Previsioni definitive di cassa	Pagamenti c/c conto competenza (PC)	Totale pagamenti	Impegni (I)	Economie di competenza	Residui passivi da esercizio di competenza (EC=I-PC)	Totale residui passivi da riportare (TR=EP+EC)		

MISSIONE 1 - MISSIONE 1 - SERVIZI ISTITUZIONALI, GENERALI E DI GESTIONE

PROGRAMMA 1 - PROGRAMMA 1 - ORGANI ISTITUZIONALI

TITOLO 1 - SPESE CORRENTI

35.99	IRAP - SINDACO E CONSIGLIERI/PROFESSIONISTI E COMMISSIONI VARIETIT.1.01.01.07SERVIZIO ORGANI ISTITUZIONALI	RS	0,00	RR	0,00	RR	0,00	R	0,00	P	0,00	EP	0,00
		CP	2.405,00	RC	2.335,96	RC	2.335,96	I	2.335,96	ECP	69,04	EC	0,00
		CS	2.405,00	TR	2.335,96	TR	2.335,96	FPV	0,00			TR	0,00
	MACROAGGREGATO 2 - IMPOSTE E TASSE A CARICO DELL'ENTE	RS	0,00	RR	0,00	RR	0,00	R	0,00	P	0,00	EP	0,00
		CP	2.405,00	RC	2.335,96	RC	2.335,96	I	2.335,96	ECP	69,04	EC	0,00
		CS	2.405,00	TR	2.335,96	TR	2.335,96	FPV	0,00			TR	0,00
29.99	SPESE PER FESTE NAZIONALI	RS	0,00	RR	0,00	RR	0,00	R	0,00	P	0,00	EP	0,00
		CP	400,00	RC	0,00	RC	0,00	I	180,00	ECP	220,00	EC	180,00
		CS	400,00	TR	0,00	TR	0,00	FPV	0,00			TR	180,00
31.99	INDENNITA' AL SINDACO E AGLIASSESSORI - TIT. 1.01.01.03SERVIZIO ORGANI ISTITUZIONALI	RS	0,00	RR	0,00	RR	0,00	R	0,00	P	0,00	EP	0,00
		CP	27.484,00	RC	27.483,84	RC	27.483,84	I	27.483,84	ECP	0,16	EC	0,00
		CS	27.484,00	TR	27.483,84	TR	27.483,84	FPV	0,00			TR	0,00
32.99	INDENNITA' E SPESE DIVERSE PER CONSIGLIO E GIUNTA - TIT. 1.01.01.03SERVIZIO ORGANI ISTITUZIONALI	RS	18,62	RR	18,62	RR	18,62	R	0,00	P	0,00	EP	0,00
		CP	800,00	RC	0,00	RC	0,00	I	800,00	ECP	0,00	EC	800,00
		CS	818,62	TR	18,62	TR	18,62	FPV	0,00			TR	800,00
34.99	COMPENSI E RIMBORSI SPESE ALREVISORE DEI CONTI - TIT.1.01.01.03SERVIZIO ORGANI ISTITUZIONALI	RS	6.300,00	RR	6.300,00	RR	6.300,00	R	0,00	P	0,00	EP	0,00
		CP	7.600,00	RC	668,32	RC	668,32	I	7.600,00	ECP	0,00	EC	6.931,68
		CS	13.900,00	TR	6.968,32	TR	6.968,32	FPV	0,00			TR	6.931,68
14070.99	SPESE DI ADESIONE ALL'A.N.C.I.(ASSOC. NAZIONALE COMUNI ITALIANI)E ALL' A.C.B. (ASSOC.COMUNI BRESCIANI) TIT. 1.01.01.03	RS	0,00	RR	0,00	RR	0,00	R	0,00	P	0,00	EP	0,00
		CP	1.300,00	RC	1.283,12	RC	1.283,12	I	1.283,12	ECP	16,88	EC	0,00
		CS	1.300,00	TR	1.283,12	TR	1.283,12	FPV	0,00			TR	0,00
	MACROAGGREGATO 3 - ACQUISTO DI BENI E SERVIZI	RS	6.318,62	RR	6.318,62	RR	6.318,62	R	0,00	P	0,00	EP	0,00
		CP	37.584,00	RC	29.435,28	RC	29.435,28	I	37.346,96	ECP	237,04	EC	7.911,68
		CS	43.902,62	TR	35.753,90	TR	35.753,90	FPV	0,00			TR	7.911,68

MISSIONE	PROGRAMMA	TITOLO	DENOMINAZIONE	Residui passivi al 1/1/2023		Pagamenti c/c conto residui		Riaccertamento residui (R)		Eliminazione per perenzione		Residui passivi da esercizi precedenti	
				(RS)		(PR)		(I)		(P)		(EP=RS-PR+R-P)	
				Previsioni definitive di competenza (CP)	Previsioni definitive di cassa (CS)	Pagamenti c/c conto competenza (PC)	Totale pagamenti (TP=PR+PC)	Impegni (I)	Fondo pluriennale vincolato (FPV)	Economie di competenza (ECP=CP-I-FPV)	Residui passivi da esercizio di competenza (EC=I-PC)	Totale residui passivi da riportare (TR=EP+EC)	
33.99			RESTITUZIONE A MINISTERO DELL'INTERNO QUOTA NON UTILIZZATA CONTRIBUTO INCREMENTO INDENNITÀ SINDACO E GIUNTA COMUNALE	RS CP CS	0,00 600,00 600,00	RR RC TR	0,00 577,56 577,56	R I FPV	0,00 577,56 0,00	P ECP 0,00	0,00 22,44 0,00	EP EC TR	0,00 0,00 0,00
MACROAGGREGATO 4 - TRASFERIMENTI CORRENTI				RS	0,00	RR	0,00	R	0,00	P	0,00	EP	0,00
				CP	600,00	RC	577,56	I	577,56	ECP	22,44	EC	0,00
				CS	600,00	TR	577,56	FPV	0,00	0,00	0,00	TR	0,00
TITOLO 1 - SPESE CORRENTI				RS	6.318,62	RR	6.318,62	R	0,00	P	0,00	EP	0,00
				CP	40.589,00	RC	32.348,80	I	40.260,48	ECP	328,52	EC	7.911,68
				CS	46.907,62	TR	38.667,42	FPV	0,00	0,00	0,00	TR	7.911,68
TOTALE PROGRAMMA 1 - ORGANI ISTITUZIONALI				RS	6.318,62	RR	6.318,62	R	0,00	P	0,00	EP	0,00
				CP	40.589,00	RC	32.348,80	I	40.260,48	ECP	328,52	EC	7.911,68
				CS	46.907,62	TR	38.667,42	FPV	0,00	0,00	0,00	TR	7.911,68
PROGRAMMA 2 - PROGRAMMA 2 - SEGRETERIA GENERALE													
TITOLO 1 - SPESE CORRENTI													
111.99			STIPENDI ED ALTRI ASSEGNI FISSIAL PERSONALE - TIT. 1.01.02.01SERVIZIO 02 SEGRETERIA	RS CP CS	0,00 14.900,00 14.900,00	RR RC TR	0,00 14.042,36 14.042,36	R I FPV	0,00 14.042,36 0,00	P ECP 0,00	0,00 857,64 0,00	EP EC TR	0,00 0,00 0,00
114.1			ONERI PREVIDENZIALI E ASSISTENZIALI - TFR	RS CP CS	0,00 1.100,00 1.100,00	RR RC TR	0,00 468,93 468,93	R I FPV	0,00 468,93 0,00	P ECP 0,00	0,00 631,07 0,00	EP EC TR	0,00 0,00 0,00
114.99			ONERI PREVIDENZIALI, ASSISTENZIALI E ASSICURATIVI OBBLIGATORI ACARICO COMUNE - TIT. 1.01.02.01SERVIZIO 02 SEGRETERIA	RS CP CS	0,00 4.200,00 4.200,00	RR RC TR	0,00 3.389,62 3.389,62	R I FPV	0,00 3.389,62 0,00	P ECP 0,00	0,00 810,38 0,00	EP EC TR	0,00 0,00 0,00
117.99			QUOTA DEI DIRITTI DI ROGITOSPETTANTI AL SEGRETERARIO COMUNALETIT. 1.01.02.01SERVIZIO 02 SEGRETERIA	RS CP CS	2.972,92 5.000,00 7.972,92	RR RC TR	0,00 0,00 0,00	R I FPV	0,00 0,00 0,00	P ECP 0,00	0,00 5.000,00 0,00	EP EC TR	0,00 0,00 0,00
MACROAGGREGATO 1 - REDDITI DA LAVORO DIPENDENTE				RS	2.972,92	RR	0,00	R	-2.972,92	P	0,00	EP	0,00
				CP	25.200,00	RC	17.900,91	I	17.900,91	ECP	7.299,09	EC	0,00
				CS	28.172,92	TR	17.900,91	FPV	0,00	0,00	0,00	TR	0,00

MISSIONE	PROGRAMMA	TITOLO	DENOMINAZIONE	Residui passivi al 1/1/2023		Pagamenti c/c conto residui		Riaccertamento residui (R)		Eliminazione per perenzione		Residui passivi da esercizi precedenti	
				(RS)		(PR)		(P)		(P)		(EP=RS-PR+R-P)	
				Previsioni definitive di competenza (CP)	Previsioni definitive di cassa (CS)	Pagamenti c/c conto competenza (PC)	Totale pagamenti (TP=PR+PC)	Impegni (I)	Economie di competenza (ECP=CP-I-FPV)	Residui passivi da esercizio di competenza (EC=I-PC)	Totale residui passivi da riportare (TR=EP+EC)		
115.99	IRAP - PERSONALE AMMINISTRATIVOTIT.			RS	0,00	RR	0,00	R	0,00	P	0,00	EP	0,00
	1.01.02.07 - SEGRETERIASERVIZIO 02			CP	1.800,00	RC	1.210,62	I	1.210,62	ECP	589,38	EC	0,00
	SEGRETERIA			CS	1.800,00	TR	1.210,62	FPV	0,00			TR	0,00
	MACROAGGREGATO 2 - IMPOSTE E TASSE A CARICO DELL'ENTE			RS	0,00	RR	0,00	R	0,00	P	0,00	EP	0,00
				CP	1.800,00	RC	1.210,62	I	1.210,62	ECP	589,38	EC	0,00
				CS	1.800,00	TR	1.210,62	FPV	0,00			TR	0,00
113.1	INDENNITA' E RIMBORSO SPESESEGRETERIA			RS	0,00	RR	0,00	R	0,00	P	0,00	EP	0,00
	TIT. 01.01.02.03			CP	200,00	RC	0,00	I	0,00	ECP	200,00	EC	0,00
				CS	200,00	TR	0,00	FPV	0,00			TR	0,00
144.99	SPESE GESTIONE BICIELETTRICHE			RS	0,00	RR	0,00	R	0,00	P	0,00	EP	0,00
	PROGETTO "MOVE IN GREEN" DELLA			CP	3.000,00	RC	0,00	I	0,00	ECP	3.000,00	EC	0,00
	PROVINCIA DI BRESCIA			CS	3.000,00	TR	0,00	FPV	0,00			TR	0,00
	MACROAGGREGATO 3 - ACQUISTO DI BENI E SERVIZI			RS	0,00	RR	0,00	R	0,00	P	0,00	EP	0,00
				CP	3.200,00	RC	0,00	I	0,00	ECP	3.200,00	EC	0,00
				CS	3.200,00	TR	0,00	FPV	0,00			TR	0,00
111.1	TRASFERIMENTO SPESE PERSONALE			RS	21.000,00	RR	21.000,00	R	0,00	P	0,00	EP	0,00
	SEGRETERIA			CP	16.800,00	RC	15.704,12	I	15.704,12	ECP	1.095,88	EC	0,00
				CS	37.800,00	TR	36.704,12	FPV	0,00			TR	0,00
114.6	TRASFERIMENTO QUOTA EX AGES A COMUNE			RS	1.858,57	RR	1.858,57	R	0,00	P	0,00	EP	0,00
	CAPOFILA			CP	4.681,00	RC	4.680,11	I	4.680,11	ECP	0,89	EC	0,00
				CS	6.539,57	TR	6.538,68	FPV	0,00			TR	0,00
14100.3	ADESIONE CST PROVINCIA DI BRESCIATT.			RS	0,00	RR	0,00	R	0,00	P	0,00	EP	0,00
	1.01.02.05			CP	2.300,00	RC	2.257,50	I	2.257,50	ECP	42,50	EC	0,00
				CS	2.300,00	TR	2.257,50	FPV	0,00			TR	0,00
14200.99	TRASFERIMENTO AL COMUNE DI PROVAGLIO			RS	0,00	RR	0,00	R	0,00	P	0,00	EP	0,00
	D'ISEO - COMPARTICIPAZIONE SPESE			CP	1.000,00	RC	1.000,00	I	1.000,00	ECP	0,00	EC	0,00
	UTILIZZO GRADUATORIA SELEZIONE DEL			CS	1.000,00	TR	1.000,00	FPV	0,00			TR	0,00
	PERSONALE			RS	22.858,57	RR	22.858,57	R	0,00	P	0,00	EP	0,00
	MACROAGGREGATO 4 - TRASFERIMENTI CORRENTI			CP	24.781,00	RC	23.641,73	I	23.641,73	ECP	1.139,27	EC	0,00
				CS	47.639,57	TR	46.500,30	FPV	0,00			TR	0,00

MISSIONE PROGRAMMA TITOLO	DENOMINAZIONE	Residui passivi al 1/1/2023 (RS)		Pagamenti c/c conto residui (PR)		Riaccertamento residui (R)		Eliminazione per perenzione (P)		Residui passivi da esercizi precedenti (EP=RS-PR+R-P)	
		Previsioni definitive di competenza (CP)		Pagamenti c/c conto competenza (PC)		Impegni (I)		Economie di competenza (ECP=CP-I-FPV)		Residui passivi da esercizio di competenza (EC=I-PC)	
		Previsioni definitive di cassa (CS)		Totale pagamenti (TP=PR+PC)		Fondo pluriennale vincolato (FPV)				Totale residui passivi da riportare (TR=EP+EC)	
TITOLO 1 - SPESE CORRENTI											
		RS	25.831,49	RR	22.858,57	R	-2.972,92	P	0,00	EP	0,00
		CP	54.981,00	RC	42.753,26	I	42.753,26	ECP	12.227,74	EC	0,00
		CS	80.812,49	TR	65.611,83	FPV	0,00			TR	0,00
TOTALE PROGRAMMA 2 - SEGRETERIA GENERALE											
		RS	25.831,49	RR	22.858,57	R	-2.972,92	P	0,00	EP	0,00
		CP	54.981,00	RC	42.753,26	I	42.753,26	ECP	12.227,74	EC	0,00
		CS	80.812,49	TR	65.611,83	FPV	0,00			TR	0,00
PROGRAMMA 3 - GESTIONE ECONOMICA, FINANZIARIA, PROGRAMMAZIONE E PROWEDITORATO											
TITOLO 1 - SPESE CORRENTI											
311.99	STIPENDI ED ALTRI ASSEGNI FISSI ALPERSONALE - RAGIONERIA	RS	0,00	RR	0,00	R	0,00	P	0,00	EP	0,00
		CP	31.400,00	RC	31.300,30	I	31.300,30	ECP	99,70	EC	0,00
		CS	31.400,00	TR	31.300,30	FPV	0,00			TR	0,00
313.1	ONERI PREVIDENZIALI E ASSISTENZIALI - INDENNITA' FINE RAPPORTO	RS	133,05	RR	133,05	R	0,00	P	0,00	EP	0,00
		CP	900,00	RC	900,00	I	900,00	ECP	0,00	EC	0,00
		CS	1.033,05	TR	1.033,05	FPV	0,00			TR	0,00
313.99	ONERI PREVIDENZIALI ASSISTENZIALI E ASSICURATIVI A CARICO DEL COMUNE - RAGIONERIA	RS	1.080,73	RR	1.080,73	R	0,00	P	0,00	EP	0,00
		CP	7.650,00	RC	7.583,16	I	7.583,16	ECP	66,84	EC	0,00
		CS	8.730,73	TR	8.663,89	FPV	0,00			TR	0,00
MACROAGGREGATO 1 - REDDITI DA LAVORO DIPENDENTE											
		RS	1.213,78	RR	1.213,78	R	0,00	P	0,00	EP	0,00
		CP	39.950,00	RC	39.783,46	I	39.783,46	ECP	166,54	EC	0,00
		CS	41.163,78	TR	40.997,24	FPV	0,00			TR	0,00
122.2	SPESE MANUTENZIONE VEICOLI - TASSA DI PROPRIETA	RS	399,72	RR	399,72	R	0,00	P	0,00	EP	0,00
		CP	1.500,00	RC	1.418,20	I	1.418,20	ECP	81,80	EC	0,00
		CS	1.899,72	TR	1.817,92	FPV	0,00			TR	0,00
315.99	IRAP - PERSONALE RAGIONERIA	RS	395,41	RR	395,41	R	0,00	P	0,00	EP	0,00
		CP	2.750,00	RC	2.745,42	I	2.745,42	ECP	4,58	EC	0,00
		CS	3.145,41	TR	3.140,83	FPV	0,00			TR	0,00
MACROAGGREGATO 2 - IMPOSTE E TASSE A CARICO DELL'ENTE											
		RS	795,13	RR	795,13	R	0,00	P	0,00	EP	0,00
		CP	4.250,00	RC	4.163,62	I	4.163,62	ECP	86,38	EC	0,00
		CS	5.045,13	TR	4.958,75	FPV	0,00			TR	0,00

MISSIONE	PROGRAMMA	TITOLO	DENOMINAZIONE	Residui passivi al 1/1/2023		Pagamenti c/c conto residui		Riaccertamento residui (R)		Eliminazione per perenzione		Residui passivi da esercizi precedenti	
				(RS)		(PR)		(FPV)		(P)		(EP=RS-PR+R-P)	
				Previsioni definitive di competenza (CP)	Previsioni definitive di cassa (CS)	Pagamenti c/c conto competenza (PC)	Totale pagamenti (TP=PR+PC)	Impegni (I)	Fondo pluriennale vincolato (FPV)	Economie di competenza (ECP=CP-I-FPV)	Economie di competenza (ECP)	Residui passivi da esercizio di competenza (EC=I-PC)	Totale residui passivi da riportare (TR=EP+EC)
120.1			ACQUISTO MATERIE PRIME UFFICI - ALTRI BENI E MATERIALI DI CONSUMO	RS CP CS	460,92 500,00 960,92	RR RC TR	460,92 159,32 620,24	R I FPV	0,00 250,07 0,00	P ECP 0,00	0,00 249,93 0,00	EP EC TR	0,00 90,75 90,75
120.2			ACQUISTO MATERIE PRIME UFFICI - GENERI ALIMENTARI	RS CP CS	0,00 500,00 500,00	RR RC TR	0,00 302,56 302,56	R I FPV	0,00 449,57 0,00	P ECP 0,00	0,00 50,43 0,00	EP EC TR	0,00 147,01 147,01
120.99			ACQUISTO DI BENI DI CONSUMO E MATERIE PRIME PER IL FUNZIONAMENTO DEGLI UFFICI - TIT. 1.01.02.02SERVIZIO 02 SEGRETERIA	RS CP CS	183,00 3.800,00 3.983,00	RR RC TR	183,00 3.574,72 3.757,72	R I FPV	0,00 3.800,00 0,00	P ECP 0,00	0,00 0,00 0,00	EP EC TR	0,00 225,28 225,28
121.1			SPESE FUNZIONAMENTO UFFICI - ALTRE SPESE MANUTENZIONI	RS CP CS	0,00 5.200,00 5.200,00	RR RC TR	0,00 3.508,11 3.508,11	R I FPV	0,00 5.200,00 0,00	P ECP 0,00	0,00 0,00 0,00	EP EC TR	0,00 1.691,89 1.691,89
121.9			SPESE FUNZIONAMENTO UFFICI - PULIZIE	RS CP CS	949,89 4.900,00 5.849,89	RR RC TR	949,89 3.941,03 4.890,92	R I FPV	0,00 4.900,00 0,00	P ECP 0,00	0,00 0,00 0,00	EP EC TR	0,00 958,97 958,97
121.10			SPESE FUNZIONAMENTO UFFICI - TELEFONO	RS CP CS	319,15 5.000,00 5.319,15	RR RC TR	319,15 3.528,55 3.847,70	R I FPV	0,00 4.211,09 0,00	P ECP 0,00	0,00 788,91 0,00	EP EC TR	0,00 682,54 682,54
121.11			SPESE FUNZIONAMENTO UFFICI - ENERGIA ELETTRICA	RS CP CS	8.620,32 9.000,00 17.620,32	RR RC TR	8.620,32 7.143,53 15.763,85	R I FPV	0,00 9.000,00 0,00	P ECP 0,00	0,00 0,00 0,00	EP EC TR	0,00 1.856,47 1.856,47
121.13			SPESE FUNZIONAMENTO UFFICI - GAS	RS CP CS	1.408,93 7.500,00 8.908,93	RR RC TR	0,00 7.462,41 7.462,41	R I FPV	-1.408,93 7.462,41 0,00	P ECP 0,00	0,00 37,59 0,00	EP EC TR	0,00 0,00 0,00
121.99			SPESE PER FUNZIONAMENTO UFFICISERVIZI - 1.01.02.03SERVIZIO 02 SEGRETERIA	RS CP CS	3.351,12 8.000,00 11.351,12	RR RC TR	3.034,75 6.034,61 9.069,36	R I FPV	-169,97 7.496,35 0,00	P ECP 0,00	0,00 503,65 0,00	EP EC TR	146,40 1.461,74 1.608,14
122.1			SPESE GESTIONE AUTOMEZZI DEL COMUNETT. 1.01.02.03	RS CP CS	381,95 1.400,00 1.781,95	RR RC TR	381,95 1.400,00 1.781,95	R I FPV	0,00 1.400,00 0,00	P ECP 0,00	0,00 0,00 0,00	EP EC TR	0,00 0,00 0,00

MISSIONE	PROGRAMMA	TITOLO	DENOMINAZIONE	Residui passivi al 1/1/2023		Pagamenti c/c conto residui		Riaccertamento residui (R)		Eliminazione per perenzione		Residui passivi da esercizi precedenti	
				(RS)		(PR)		(I)		(P)		(EP=RS-PR+R-P)	
				Previsioni definitive di competenza (CP)	Previsioni definitive di cassa (CS)	Pagamenti c/c conto competenza (PC)	Totale pagamenti (TP=PR+PC)	Impegni (I)	Fondo pluriennale vincolato (FPV)	Economie di competenza (ECP=CP-IFPV)	Residui passivi da esercizio di competenza (EC=I-PC)	Totale residui passivi da riportare (TR=EP+EC)	
122.99			SPESA PER LA GESTIONE DEGLI AUTOMEZZI COMUNE - TIT.1.01.02.02SERVIZIO 02 SEGRETERIA	RS CP CS	0,00 1.500,00 1.500,00	RR RC TR	0,00 244,00 244,00	R I FPV	0,00 244,00 0,00	P ECP	0,00 1.256,00	EP EC	0,00 0,00
123.1			ACQUISTO DI PUBBLICAZIONI PER UFFICI	RS CP CS	0,00 2.200,00 2.200,00	RR RC TR	0,00 2.152,00 2.152,00	R I FPV	0,00 2.152,00 0,00	P ECP	0,00 48,00	EP EC	0,00 0,00
124.99			NOTIZIARIO AMMINISTRAZIONE - CALENDARIO	RS CP CS	767,38 3.000,00 3.767,38	RR RC TR	767,38 0,00 767,38	R I FPV	0,00 2.235,54 0,00	P ECP	0,00 764,46	EP EC	0,00 2.235,54
145.1			SPESA DIVERSE PER SERVIZIO TESORERIA	RS CP CS	5.106,67 0,00 5.106,67	RR RC TR	5.106,67 0,00 5.106,67	R I FPV	0,00 0,00 0,00	P ECP	0,00 0,00	EP EC	0,00 0,00
145.3			ONERI PER IL SERVIZIO DI TESORERIA	RS CP CS	0,00 8.000,00 8.000,00	RR RC TR	0,00 0,00 0,00	R I FPV	0,00 8.000,00 0,00	P ECP	0,00 0,00	EP EC	0,00 8.000,00
145.99			SPESA PER SERVIZIO DI TESORERIA 1.01.02.03SERVIZIO 02 SEGRETERIA	RS CP CS	0,00 200,00 200,00	RR RC TR	0,00 84,00 84,00	R I FPV	0,00 84,00 0,00	P ECP	0,00 116,00	EP EC	0,00 0,00
150.99			PRESTAZIONE DI SERVIZIO ELABORAZIONE DATI	RS CP CS	0,00 33.200,00 33.200,00	RR RC TR	0,00 28.712,70 28.712,70	R I FPV	0,00 32.600,00 0,00	P ECP	0,00 600,00	EP EC	0,00 3.887,30
151.1			SUPPORTO ELABORAZIONE DATI ADEMPIMENTI BILANCIO	RS CP CS	0,00 6.100,00 6.100,00	RR RC TR	0,00 6.100,00 6.100,00	R I FPV	0,00 6.100,00 0,00	P ECP	0,00 0,00	EP EC	0,00 0,00
290.99			ONERI FINANZIARI PER GESTIONE POS	RS CP CS	0,00 625,00 625,00	RR RC TR	0,00 0,00 0,00	R I FPV	0,00 0,00 0,00	P ECP	0,00 625,00	EP EC	0,00 0,00
			MACROAGGREGATO 3 - ACQUISTO DI BENI E SERVIZI	RS CP CS	21.549,33 100.625,00 122.174,33	RR RC TR	19.824,03 74.347,54 94.171,57	R I FPV	-1.578,90 95.585,03 0,00	P ECP	0,00 5.039,97	EP EC TR	146,40 21.237,49 21.383,89

MISSIONE PROGRAMMA TITOLO	DENOMINAZIONE	Residui passivi al 1/1/2023 (RS)		Pagamenti c/c conto residui (PR)		Riaccertamento residui (R)		Eliminazione per perenzione (P)		Residui passivi da esercizi precedenti (EP=RS-PR+R-P)	
		Previsioni definitive di competenza (CP)		Pagamenti c/c competenza (PC)		Impegni (I)		Economie di competenza (ECP=CP-I-FPV)		Residui passivi da esercizio di competenza (EC=I-PC)	
		Previsioni definitive di cassa (CS)		Totale pagamenti (TP=PR+PC)		Fondo pluriennale vincolato (FPV)				Totale residui passivi da riportare (TR=EP+EC)	
136.1	SPESE PER ASSICURAZIONI - BENI IMMOBILI	RS	0,00	RR	0,00	R	0,00	P	0,00	EP	0,00
		CP	4.250,00	RC	4.250,00	I	4.250,00	ECP	0,00	EC	0,00
		CS	4.250,00	TR	4.250,00	FPV	0,00			TR	0,00
136.2	SPESE PER LE ASSICURAZIONI - ALTRI PREMI	RS	0,00	RR	0,00	R	0,00	P	0,00	EP	0,00
		CP	4.700,00	RC	4.414,49	I	4.414,49	ECP	285,51	EC	0,00
		CS	4.700,00	TR	4.414,49	FPV	0,00			TR	0,00
136.99	ONERI PER LE ASSICURAZIONI - RCT - RCA	RS	0,00	RR	0,00	R	0,00	P	0,00	EP	0,00
		CP	7.000,00	RC	6.900,00	I	6.900,00	ECP	100,00	EC	0,00
		CS	7.000,00	TR	6.900,00	FPV	0,00			TR	0,00
4721.99	IVA A DEBITO (BILANCIAMENTO IVA VENDITE)	RS	0,00	RR	0,00	R	0,00	P	0,00	EP	0,00
		CP	23.000,00	RC	11.590,25	I	22.005,72	ECP	994,28	EC	10.415,47
		CS	23.000,00	TR	11.590,25	FPV	0,00			TR	10.415,47
	MACROAGGREGATO 10 - ALTRE SPESE CORRENTI	RS	0,00	RR	0,00	R	0,00	P	0,00	EP	0,00
		CP	38.950,00	RC	27.154,74	I	37.570,21	ECP	1.379,79	EC	10.415,47
		CS	38.950,00	TR	27.154,74	FPV	0,00			TR	10.415,47
	TITOLO 1 - SPESE CORRENTI	RS	23.558,24	RR	21.832,94	R	-1.578,90	P	0,00	EP	146,40
		CP	183.775,00	RC	145.449,36	I	177.102,32	ECP	6.672,68	EC	31.652,96
		CS	207.333,24	TR	167.282,30	FPV	0,00			TR	31.799,36
	TOTALE PROGRAMMA 3 - GESTIONE ECONOMICA, FINANZIARIA, PROGRAMMAZIONE E PROVVEDITORATO	RS	23.558,24	RR	21.832,94	R	-1.578,90	P	0,00	EP	146,40
		CP	183.775,00	RC	145.449,36	I	177.102,32	ECP	6.672,68	EC	31.652,96
		CS	207.333,24	TR	167.282,30	FPV	0,00			TR	31.799,36
PROGRAMMA 4 - PROGRAMMA 4 - GESTIONE DELLE ENTRATE TRIBUTARIE E SERVIZI FISCALI											
TITOLO 1 - SPESE CORRENTI											
381.99	STIPENDI ED ASSEGNI FISSI AL PERSONALE - UFF. TRIBUTITIT. 1.01.04.01	RS	0,00	RR	0,00	R	0,00	P	0,00	EP	0,00
		CP	27.250,00	RC	27.061,37	I	27.061,37	ECP	188,63	EC	0,00
		CS	27.250,00	TR	27.061,37	FPV	0,00			TR	0,00
382.1	CONTRIBUTI PREFERENZIALI E ASSISTENZIALI - IND. FINE RAPPORTO	RS	114,83	RR	114,83	R	0,00	P	0,00	EP	0,00
		CP	1.450,00	RC	1.433,70	I	1.433,70	ECP	16,30	EC	0,00
		CS	1.564,83	TR	1.548,53	FPV	0,00			TR	0,00

MISSIONE	PROGRAMMA	TITOLO	DENOMINAZIONE	Residui passivi al 1/1/2023			Pagamenti c/c conto residui		Riaccertamento residui (R)		Eliminazione per perenzione		Residui passivi da esercizi precedenti	
				(RS)			(PR)		(I)		(P)		(EP=RS-PR+R-P)	
				Previsioni definitive di competenza (CP)	Previsioni definitive di cassa (CS)	Previsioni definitive di competenza (PC)	Impegni (I)	Economie di competenza (ECP=CP-I-FPV)	Residui passivi da esercizio di competenza (EC=I-PC)	Totale residui passivi da riportare (TR=EP+EC)				
382.2			CONTRIBUTI PREVIDENZIALI E ASSISTENZIALI - FONDO PERSEOSIRIO	RS 1,93	RR 1,93	RR 1,93	R 0,00	P 0,00	P 0,00	P 0,00	EP 0,00	EP 0,00	0,00	
				CP 350,00	RC 350,00	RC 323,24	I 323,24	ECP 26,76	ECP 26,76	ECP 26,76	EC 0,00	EC 0,00	0,00	
				CS 351,93	TR 351,93	TR 325,17	FPV 0,00				TR 0,00	TR 0,00	0,00	
382.99			ONERI PREVIDENZIALI CARICO ENTEUFF. TRIBUTITT. 1.01.04.01	RS 978,86	RR 978,86	RR 978,86	R 0,00	P 0,00	P 0,00	P 0,00	EP 0,00	EP 0,00	0,00	
				CP 6.950,00	RC 6.911,88	RC 6.911,88	I 6.911,88	ECP 38,12	ECP 38,12	ECP 38,12	EC 0,00	EC 0,00	0,00	
				CS 7.928,86	TR 7.890,74	FPV 0,00					TR 0,00	TR 0,00	0,00	
388.99			INCENTIVO RECUPERO EVASIONE TRIBUTI	RS 599,61	RR 599,61	RR 599,61	R 0,00	P 0,00	P 0,00	P 0,00	EP 0,00	EP 0,00	0,00	
				CP 755,00	RC 0,00	I 0,00		ECP 755,00	ECP 755,00	ECP 755,00	EC 0,00	EC 0,00	0,00	
				CS 1.354,61	TR 599,61	FPV 0,00					TR 0,00	TR 0,00	0,00	
			MACROAGGREGATO 1 - REDDITI DA LAVORO DIPENDENTE	RS 1.695,23	RR 1.695,23	RR 1.695,23	R 0,00	P 0,00	P 0,00	P 0,00	EP 0,00	EP 0,00	0,00	
				CP 36.755,00	RC 35.730,19	I 35.730,19		ECP 1.024,81	ECP 1.024,81	ECP 1.024,81	EC 0,00	EC 0,00	0,00	
				CS 38.450,23	TR 37.425,42	FPV 0,00					TR 0,00	TR 0,00	0,00	
375.99			IRAP UFFICIO TRIBUTITT. 1.01.04.07	RS 344,27	RR 344,27	RR 344,27	R 0,00	P 0,00	P 0,00	P 0,00	EP 0,00	EP 0,00	0,00	
				CP 2.500,00	RC 2.419,13	I 2.419,13		ECP 80,87	ECP 80,87	ECP 80,87	EC 0,00	EC 0,00	0,00	
				CS 2.844,27	TR 2.763,40	FPV 0,00					TR 0,00	TR 0,00	0,00	
			MACROAGGREGATO 2 - IMPOSTE E TASSE A CARICO DELL'ENTE	RS 344,27	RR 344,27	RR 344,27	R 0,00	P 0,00	P 0,00	P 0,00	EP 0,00	EP 0,00	0,00	
				CP 2.500,00	RC 2.419,13	I 2.419,13		ECP 80,87	ECP 80,87	ECP 80,87	EC 0,00	EC 0,00	0,00	
				CS 2.844,27	TR 2.763,40	FPV 0,00					TR 0,00	TR 0,00	0,00	
390.99			QUOTA INCENTIVO PER CONTRASTO EVASIONE TRIBUTI PER MIGLIORIE UFFICIO	RS 0,00	RR 0,00	RR 0,00	R 0,00	P 0,00	P 0,00	P 0,00	EP 0,00	EP 0,00	0,00	
				CP 755,00	RC 0,00	I 0,00		ECP 755,00	ECP 755,00	ECP 755,00	EC 0,00	EC 0,00	0,00	
				CS 755,00	TR 0,00	FPV 0,00					TR 0,00	TR 0,00	0,00	
			MACROAGGREGATO 3 - ACQUISTO DI BENI E SERVIZI	RS 0,00	RR 0,00	RR 0,00	R 0,00	P 0,00	P 0,00	P 0,00	EP 0,00	EP 0,00	0,00	
				CP 755,00	RC 0,00	I 0,00		ECP 755,00	ECP 755,00	ECP 755,00	EC 0,00	EC 0,00	0,00	
				CS 755,00	TR 0,00	FPV 0,00					TR 0,00	TR 0,00	0,00	
371.99			RIMBORSI E SGRAVI DI TRIBUTI COMUNALI E RIMBORSI DIVERSITT. 1.01.04.08 SERVIZIO 04 TRIBUTI	RS 5.820,34	RR 5.820,34	RR 5.820,34	R 0,00	P 0,00	P 0,00	P 0,00	EP 0,00	EP 0,00	0,00	
				CP 32.500,00	RC 21.128,43	I 32.400,10		ECP 99,90	ECP 99,90	ECP 99,90	EC 11.271,67	EC 11.271,67	11.271,67	
				CS 38.320,34	TR 26.948,77	FPV 0,00					TR 11.271,67	TR 11.271,67	11.271,67	
			MACROAGGREGATO 9 - RIMBORSI E POSTE CORRETTIVE DELLE ENTRATE	RS 5.820,34	RR 5.820,34	RR 5.820,34	R 0,00	P 0,00	P 0,00	P 0,00	EP 0,00	EP 0,00	0,00	
				CP 32.500,00	RC 21.128,43	I 32.400,10		ECP 99,90	ECP 99,90	ECP 99,90	EC 11.271,67	EC 11.271,67	11.271,67	
				CS 38.320,34	TR 26.948,77	FPV 0,00					TR 11.271,67	TR 11.271,67	11.271,67	

MISSIONE	PROGRAMMA	TITOLO	Residui passivi al 1/1/2023		Pagamenti c/c conto residui		Riaccertamento residui (R)		Eliminazione per perenzione		Residui passivi da esercizi precedenti	
			(RS)	(CS)	(PR)	(PC)	(P)	(P)	(EP=RS-PR+R-P)	(EP=RS-PR+R-P)		
DENOMINAZIONE			Previsioni definitive di competenza (CP)	Previsioni definitive di cassa (CS)	Pagamenti c/c conto competenza (PC)	Totale pagamenti (TP=PR+PC)	Impegni (I)	Fondo pluriennale vincolato (FPV)	Economie di competenza (ECP=CP-I-FPV)	Totale residui passivi da riportare (TR=EP+EC)	Residui passivi da esercizio di competenza (EC=I-PC)	Residui passivi da esercizio di competenza (EC=I-PC)
TITOLO 1 - SPESE CORRENTI												
TOTALE PROGRAMMA 4 - GESTIONE DELLE ENTRATE TRIBUTARIE E SERVIZI FISCALI												
450.99	IMPOSTE E TASSE - TIT. 1.01.05.07SERVIZIO 05 PATRIMONIO		RS	7.859,84	RR	7.859,84	R	0,00	P	0,00	EP	0,00
			CP	72.510,00	RC	59.277,75	I	70.549,42	ECP	1.960,58	EC	11.271,67
			CS	80.369,84	TR	67.137,59	FPV	0,00			TR	11.271,67
			RS	7.859,84	RR	7.859,84	R	0,00	P	0,00	EP	0,00
			CP	72.510,00	RC	59.277,75	I	70.549,42	ECP	1.960,58	EC	11.271,67
			CS	80.369,84	TR	67.137,59	FPV	0,00			TR	11.271,67
PROGRAMMA 5 - GESTIONE DEI BENI DEMANIALI E PATRIMONIALI												
TITOLO 1 - SPESE CORRENTI												
450.99	IMPOSTE E TASSE - TIT. 1.01.05.07SERVIZIO 05 PATRIMONIO		RS	0,00	RR	0,00	R	0,00	P	0,00	EP	0,00
			CP	1.500,00	RC	1.500,00	I	1.500,00	ECP	0,00	EC	0,00
			CS	1.500,00	TR	1.500,00	FPV	0,00			TR	0,00
			RS	0,00	RR	0,00	R	0,00	P	0,00	EP	0,00
			CP	1.500,00	RC	1.500,00	I	1.500,00	ECP	0,00	EC	0,00
			CS	1.500,00	TR	1.500,00	FPV	0,00			TR	0,00
398.99	CANONI LOCAZIONE E NOLEGGI		RS	0,00	RR	0,00	R	0,00	P	0,00	EP	0,00
			CP	18.650,00	RC	18.632,97	I	18.632,97	ECP	17,03	EC	0,00
			CS	18.650,00	TR	18.632,97	FPV	0,00			TR	0,00
399.1	SPESE PER LA GESTIONE DEL PATRIMONIO DISPONIBILE TITOLO 1.01.05.03.00INT. 3 - PRESTAZIONE DI SERVIZI		RS	16.160,48	RR	16.014,08	R	-146,40	P	0,00	EP	0,00
			CP	59.783,06	RC	44.401,72	I	58.243,47	ECP	1.539,59	EC	13.841,75
			CS	75.943,54	TR	60.415,80	FPV	0,00			TR	13.841,75
399.9	SPESE MANUTENZIONE IMMOBILI - PULIZIE		RS	365,56	RR	365,56	R	0,00	P	0,00	EP	0,00
			CP	2.600,00	RC	2.600,00	I	2.600,00	ECP	0,00	EC	0,00
			CS	2.965,56	TR	2.965,56	FPV	0,00			TR	0,00
399.11	SPESE MANUTENZIONE PATRIMONIO - ENERGIA ELETTRICA		RS	6.815,39	RR	6.815,39	R	0,00	P	0,00	EP	0,00
			CP	10.000,00	RC	8.661,08	I	9.925,41	ECP	74,59	EC	1.264,33
			CS	16.815,39	TR	15.476,47	FPV	0,00			TR	1.264,33
399.12	SPESE MANUTENZIONE PATRIMONIO - ACQUA		RS	0,00	RR	0,00	R	0,00	P	0,00	EP	0,00
			CP	1.500,00	RC	1.500,00	I	1.500,00	ECP	0,00	EC	0,00
			CS	1.500,00	TR	1.500,00	FPV	0,00			TR	0,00

MISSIONE	PROGRAMMA	TITOLO	DENOMINAZIONE	Residui passivi al 1/1/2023		Pagamenti c/c conto residui		Riaccertamento residui (R)		Eliminazione per perenzione		Residui passivi da esercizi precedenti	
				(RS)		(PR)		(I)		(P)		(EP=RS-PR+R-P)	
				Previsioni definitive di competenza (CP)	Previsioni definitive di cassa (CS)	Pagamenti c/c conto competenza (PC)	Totale pagamenti (TP=PR+PC)	Impegni (I)	Fondo pluriennale vincolato (FPV)	Economie di competenza (ECP=CP-I-FPV)	Residui passivi da esercizio di competenza (EC=I-PC)	Totale residui passivi da riportare (TR=EP+EC)	
399.13			SPESE MANUTENZIONE PATRIMONIO - GAS	RS 776,80 CP 5.500,00 CS 6.276,80	RR 141,34 RC 5.176,26 TR 5.317,60	RR 776,80 RC 5.176,26 TR 5.317,60	R -635,46 I 5.499,80 FPV 0,00	P 0,00 ECP 0,20 TR 323,54	0,00 0,20 TR 323,54	0,00 0,00 TR 323,54	0,00 0,00 TR 323,54	0,00 0,00 TR 323,54	
399.99			SPESE PER LA GESTIONE DEL PATRIMONIO DISPONIBILE - TIT. 1.01.05.02SERVIZIO 05 PATRIMONIO	RS 1.229,58 CP 3.500,00 CS 4.729,58	RR 1.229,58 RC 3.463,54 TR 4.693,12	RR 1.229,58 RC 3.463,54 TR 4.693,12	R 0,00 I 1.077,66 FPV 0,00	P 0,00 ECP 1.122,34 TR 0,00	0,00 36,46 TR 0,00	0,00 36,46 TR 0,00	0,00 0,00 TR 0,00	0,00 0,00 TR 0,00	
402.99			ADEGUAMENTO EDIFICIAL D.LGS 626FINANZIATO CON OO.UU.	RS 1.077,66 CP 2.200,00 CS 3.277,66	RR 1.077,66 RC 1.077,66 TR 2.155,32	RR 1.077,66 RC 1.077,66 TR 2.155,32	R 0,00 I 9.315,71 FPV 0,00	P 0,00 ECP 9.315,71 TR 0,00	0,00 45,29 TR 0,00	0,00 45,29 TR 0,00	0,00 0,00 TR 0,00	0,00 0,00 TR 0,00	
14180.2			CANONI CONCESSORI	RS 0,00 CP 9.361,00 CS 9.361,00	RR 0,00 RC 9.315,71 TR 9.315,71	RR 0,00 RC 9.315,71 TR 9.315,71	R 0,00 I 9.315,71 FPV 0,00	P 0,00 ECP 9.315,71 TR 0,00	0,00 45,29 TR 0,00	0,00 45,29 TR 0,00	0,00 0,00 TR 0,00	0,00 0,00 TR 0,00	
MACROAGGREGATO 3 - ACQUISTO DI BENI E SERVIZI				RS 26.425,47 CP 113.094,06 CS 139.519,53	RR 25.643,61 RC 94.828,94 TR 120.472,55	RR 25.643,61 RC 94.828,94 TR 120.472,55	R -781,86 I 110.258,56 FPV 0,00	P 0,00 ECP 2.835,50 TR 15.429,62	0,00 2.835,50 TR 15.429,62	0,00 2.835,50 TR 15.429,62	0,00 0,00 TR 0,00	0,00 0,00 TR 0,00	
590.99			INDENNIZZO ATTIVITA' COMMERCIALE	RS 0,00 CP 15.000,00 CS 15.000,00	RR 0,00 RC 15.000,00 TR 15.000,00	RR 0,00 RC 15.000,00 TR 15.000,00	R 0,00 I 15.000,00 FPV 0,00	P 0,00 ECP 0,00 TR 0,00	0,00 0,00 TR 0,00	0,00 0,00 TR 0,00	0,00 0,00 TR 0,00	0,00 0,00 TR 0,00	
MACROAGGREGATO 10 - ALTRE SPESE CORRENTI				RS 0,00 CP 15.000,00 CS 15.000,00	RR 0,00 RC 15.000,00 TR 15.000,00	RR 0,00 RC 15.000,00 TR 15.000,00	R 0,00 I 15.000,00 FPV 0,00	P 0,00 ECP 0,00 TR 0,00	0,00 0,00 TR 0,00	0,00 0,00 TR 0,00	0,00 0,00 TR 0,00	0,00 0,00 TR 0,00	
TITOLO 1 - SPESE CORRENTI				RS 26.425,47 CP 129.594,06 CS 156.019,53	RR 25.643,61 RC 111.328,94 TR 136.972,55	RR 25.643,61 RC 111.328,94 TR 136.972,55	R -781,86 I 126.758,56 FPV 0,00	P 0,00 ECP 2.835,50 TR 15.429,62	0,00 2.835,50 TR 15.429,62	0,00 2.835,50 TR 15.429,62	0,00 0,00 TR 0,00	0,00 0,00 TR 0,00	
TITOLO 2 - SPESE IN CONTO CAPITALE													
14001.99			RIFUNZIONALIZZAZIONE EDIFICIO COMUNALE	RS 0,00 CP 2.180.000,00 CS 2.180.000,00	RR 0,00 RC 11.961,75 TR 11.961,75	RR 0,00 RC 11.961,75 TR 11.961,75	R 0,00 I 68.307,89 FPV 0,00	P 0,00 ECP 149.692,11 TR 56.346,14	0,00 149.692,11 TR 56.346,14	0,00 149.692,11 TR 56.346,14	0,00 0,00 TR 0,00	0,00 0,00 TR 0,00	

MISSIONE PROGRAMMA TITOLO	DENOMINAZIONE	Residui passivi al 1/1/2023		Pagamenti c/c conto residui		Riaccertamento residui (R)		Eliminazione per perenzione		Residui passivi da esercizi precedenti	
		(RS)		(PR)		(R)		(P)		(EP=RS-PR+R-P)	
		Previsioni definitive di competenza (CP)	Previsioni definitive di cassa (CS)	Pagamenti c/c conto competenza (PC)	Totale pagamenti (TP=PR+PC)	Impegni (I)	Fondo pluriennale vincolato (FPV)	Economie di competenza (ECP=CP-I-FPV)	Economie di competenza (ECP)	Residui passivi da esercizio di competenza (EC=I-PC)	Totale residui passivi da riportare (TR=EP+EC)
14780.1	SPESA MANUTENZIONE PATRIMONIO(OO.UU.) 2.01.05.01	RS CP CS	13.420,00 81.053,18 86.145,28	RR RC TR	13.420,00 58.735,09 72.155,09	R I FPV	0,00 71.353,59 8.327,90	P ECP P	0,00 1.371,69 0,00	EP EC TR	0,00 12.618,50 12.618,50
14785.99	RIQUALIFICAZIONE ERP 2022	RS CP CS	3.834,59 2.986.165,41 1.764.501,03	RR RC TR	3.834,59 536.454,74 540.289,33	R I FPV	0,00 1.760.666,44 1.225.498,97	P ECP P	0,00 0,00 0,00	EP EC TR	0,00 1.224.211,70 1.224.211,70
14786.99	RIQUALIFICAZIONE IMMOBILE PIANO TERRA VIA PERICOLI 4 - RIGENERAZIONE URBANA	RS CP CS	0,00 255.816,40 255.816,40	RR RC TR	0,00 8.168,68 8.168,68	R I FPV	0,00 255.816,40 0,00	P ECP P	0,00 0,00 0,00	EP EC TR	0,00 247.647,72 247.647,72
14787.99	ABBATTIMENTO BARRIERE ARCHITETTONICHE L.R. 6/89 - OO.UU. -	RS CP CS	0,00 12.000,00 12.000,00	RR RC TR	0,00 3.160,42 3.160,42	R I FPV	0,00 10.620,50 0,00	P ECP P	0,00 1.379,50 0,00	EP EC TR	0,00 7.460,08 7.460,08
MACROAGGREGATO 2 - INVESTIMENTI FISSI LORDI E ACQUISTO DI TERRENI		RS CP CS	17.254,59 3.553.034,99 2.336.462,71	RR RC TR	17.254,59 618.480,68 635.735,27	R I FPV	0,00 2.166.764,82 1.233.826,87	P ECP P	0,00 152.443,30 152.443,30	EP EC TR	0,00 1.548.284,14 1.548.284,14
TITOLO 2 - SPESE IN CONTO CAPITALE		RS CP CS	17.254,59 3.553.034,99 2.336.462,71	RR RC TR	17.254,59 618.480,68 635.735,27	R I FPV	0,00 2.166.764,82 1.233.826,87	P ECP P	0,00 152.443,30 152.443,30	EP EC TR	0,00 1.548.284,14 1.548.284,14
TOTALE PROGRAMMA 5 - GESTIONE DEI BENI DEMANIALI E PATRIMONIALI		RS CP CS	43.680,06 3.682.629,05 2.492.482,24	RR RC TR	42.898,20 729.809,62 772.707,82	R I FPV	-781,86 2.293.523,38 1.233.826,87	P ECP P	0,00 155.278,80 155.278,80	EP EC TR	0,00 1.563.713,76 1.563.713,76
PROGRAMMA 6 - PROGRAMMA 6 - UFFICIO TECNICO											
TITOLO 1 - SPESE CORRENTI											
481.99	STIPENDI ED ASSEGNI FISSI AL PERSONALE - UFFICIO TECNICO -TIT. 1.01.06.01SERVIZIO 06 UFF.TECNICO	RS CP CS	525,91 52.250,00 52.775,91	RR RC TR	525,91 49.963,04 50.488,95	R I FPV	0,00 49.963,04 0,00	P ECP P	0,00 2.286,96 0,00	EP EC TR	0,00 0,00 0,00
484.1	CONTRIBUTI PREVIDENZIALI E ASSISTENZIALI - INDENNITA' FINE RAPPORTO	RS CP CS	221,84 2.100,00 2.321,84	RR RC TR	221,84 2.009,34 2.231,18	R I FPV	0,00 2.009,34 0,00	P ECP P	0,00 90,66 0,00	EP EC TR	0,00 0,00 0,00

MISSIONE	PROGRAMMA	TITOLO	DENOMINAZIONE	Residui passivi al 1/1/2023		Pagamenti c/c conto residui		Riaccertamento residui (R)		Eliminazione per perenzione		Residui passivi da esercizi precedenti			
				(RS)		(PR)		(P)		(EP=RS-PR+R-P)		(P)		(EP=RS-PR+R-P)	
				Previsioni definitive di competenza (CP)	Previsioni definitive di cassa (CS)	Pagamenti c/c conto competenza (PC)	Totale pagamenti (TP=PR+PC)	Impegni (I)	Economie di competenza (ECP=CP-I-FPV)	Residui passivi da esercizio di competenza (EC=I-PC)	Totale residui passivi da riportare (TR=EP+EC)				
484.99			ONOMERI PREVIDENZIALI, ASSISTENZIALIED ASSICURATIVI A CARICO DEL COMUNEUFFICIO TECNICO - TIT. 1.01.06.01SERVIZIO 06 UFF.TE	RS 1.530,18 CP 12.950,00 CS 14.480,18	RR 1.530,18 RC 12.492,38 TR 14.022,56	RR 1.530,18 RC 12.492,38 TR 14.022,56	R 0,00 I 12.492,38 FPV 0,00	P 0,00 ECP 457,62 TR 0,00	0,00 457,62 TR 0,00	0,00 457,62 TR 0,00	EP 0,00 EC 457,62 TR 0,00	0,00 0,00 0,00			
			MACROAGGREGATO 1 - REDDITI DA LAVORO DIPENDENTE	RS 2.277,93 CP 67.300,00 CS 69.577,93	RR 2.277,93 RC 64.464,76 TR 66.742,69	RR 2.277,93 RC 64.464,76 TR 66.742,69	R 0,00 I 64.464,76 FPV 0,00	P 0,00 ECP 2.835,24 TR 0,00	0,00 2.835,24 TR 0,00	0,00 2.835,24 TR 0,00	EP 0,00 EC 2.835,24 TR 0,00	0,00 0,00 0,00			
485.99			IRAP - PERSONALE UFF. TECNICO -TIT. 1.01.06.07SERVIZIO 06 UFF.TECNICO	RS 814,36 CP 4.650,00 CS 5.464,36	RR 814,36 RC 4.275,82 TR 5.090,18	RR 814,36 RC 4.275,82 TR 5.090,18	R 0,00 I 4.275,82 FPV 0,00	P 0,00 ECP 374,18 TR 0,00	0,00 374,18 TR 0,00	0,00 374,18 TR 0,00	EP 0,00 EC 374,18 TR 0,00	0,00 0,00 0,00			
			MACROAGGREGATO 2 - IMPOSTE E TASSE A CARICO DELL'ENTE	RS 814,36 CP 4.650,00 CS 5.464,36	RR 814,36 RC 4.275,82 TR 5.090,18	RR 814,36 RC 4.275,82 TR 5.090,18	R 0,00 I 4.275,82 FPV 0,00	P 0,00 ECP 374,18 TR 0,00	0,00 374,18 TR 0,00	0,00 374,18 TR 0,00	EP 0,00 EC 374,18 TR 0,00	0,00 0,00 0,00			
483.1			RIMBORSO SPESE UFFICIO TECNICOTIT. 1010603	RS 56,81 CP 300,00 CS 356,81	RR 56,81 RC 0,00 TR 56,81	RR 56,81 RC 0,00 TR 56,81	R 0,00 I 27,53 FPV 0,00	P 0,00 ECP 272,47 TR 27,53	0,00 272,47 TR 27,53	0,00 272,47 TR 27,53	EP 0,00 EC 272,47 TR 27,53	0,00 27,53 27,53			
502.99			PRESTAZIONI D'OPERA C/O UFF.TECNICO - TIT. 1.01.06.03SERVIZIO 06 UFF.TECNICO	RS 21.368,00 CP 18.000,00 CS 39.368,00	RR 19.215,96 RC 10.772,71 TR 29.988,67	RR 19.215,96 RC 10.772,71 TR 29.988,67	R -2.152,04 I 17.992,39 FPV 0,00	P 0,00 ECP 7,61 TR 7.219,68	0,00 7,61 TR 7.219,68	0,00 7,61 TR 7.219,68	EP 0,00 EC 7,61 TR 7.219,68	0,00 7.219,68 7.219,68			
504.1			SUPPORTO RUP UFFICIO TECNICO - PROGETTAZIONE	RS 20.862,41 CP 0,00 CS 20.862,41	RR 20.862,41 RC 0,00 TR 20.862,41	RR 20.862,41 RC 0,00 TR 20.862,41	R 0,00 I 0,00 FPV 0,00	P 0,00 ECP 0,00 TR 0,00	0,00 0,00 TR 0,00	0,00 0,00 TR 0,00	EP 0,00 EC 0,00 TR 0,00	0,00 0,00 0,00			
14220.99			ANTICIPAZIONE SPESE DI PROGETTOPRELIMINARE - TIT.1.01.06.03(CAP. 951-00 ENTRATE)	RS 5.000,00 CP 10.000,00 CS 15.000,00	RR 5.000,00 RC 3.843,00 TR 8.843,00	RR 5.000,00 RC 3.843,00 TR 8.843,00	R 0,00 I 6.126,40 FPV 0,00	P 0,00 ECP 3.873,60 TR 2.283,40	0,00 3.873,60 TR 2.283,40	0,00 3.873,60 TR 2.283,40	EP 0,00 EC 3.873,60 TR 2.283,40	0,00 2.283,40 2.283,40			
14221.99			SPESE TECNICHE PROGETTAZIONE, COLLAUDI, PERIZIE E FRAZIONAMENTI	RS 0,00 CP 12.000,00 CS 12.000,00	RR 0,00 RC 6.514,56 TR 6.514,56	RR 0,00 RC 6.514,56 TR 6.514,56	R 0,00 I 10.399,56 FPV 0,00	P 0,00 ECP 1.600,44 TR 3.885,00	0,00 1.600,44 TR 3.885,00	0,00 1.600,44 TR 3.885,00	EP 0,00 EC 1.600,44 TR 3.885,00	0,00 3.885,00 3.885,00			
			MACROAGGREGATO 3 - ACQUISTO DI BENI E SERVIZI	RS 47.287,22 CP 40.300,00 CS 87.587,22	RR 45.135,18 RC 21.130,27 TR 66.265,45	RR 45.135,18 RC 21.130,27 TR 66.265,45	R -2.152,04 I 34.545,88 FPV 0,00	P 0,00 ECP 5.754,12 TR 13.415,61	0,00 5.754,12 TR 13.415,61	0,00 5.754,12 TR 13.415,61	EP 0,00 EC 5.754,12 TR 13.415,61	0,00 13.415,61 13.415,61			

MISSIONE	PROGRAMMA	TITOLO	Residui passivi al 1/1/2023 (RS)		Pagamenti c/c conto residui (PR)		Riaccertamento residui (R)		Eliminazione per perenzione (P)		Residui passivi da esercizi precedenti (EP=RS-PR+R-P)	
			Previsioni definitive di competenza (CP)		Pagamenti c/c conto competenza (PC)		Impegni (I)		Economie di competenza (ECP=CP-I-FPV)		Residui passivi da esercizio di competenza (EC=I-PC)	
			Previsioni definitive di cassa (CS)		Totale pagamenti (TP=PR+PC)		Fondo pluriennale vincolato (FPV)				Totale residui passivi da riportare (TR=EP+EC)	
2512.4	SPORTELLO SUAP - GEOPORTALE - CUC -		RS	1.800,00	RR	0,00	R	-1.800,00	P	0,00	EP	0,00
			CP	4.200,00	RC	3.904,60	I	3.904,60	ECP	295,40	EC	0,00
			CS	6.000,00	TR	3.904,60	FPV	0,00			TR	0,00
	MACROAGGREGATO 4 - TRASFERIMENTI CORRENTI		RS	1.800,00	RR	0,00	R	-1.800,00	P	0,00	EP	0,00
			CP	4.200,00	RC	3.904,60	I	3.904,60	ECP	295,40	EC	0,00
			CS	6.000,00	TR	3.904,60	FPV	0,00			TR	0,00
	TITOLO 1 - SPESE CORRENTI		RS	52.179,51	RR	48.227,47	R	-3.952,04	P	0,00	EP	0,00
			CP	116.450,00	RC	93.775,45	I	107.191,06	ECP	9.258,94	EC	13.415,61
			CS	168.629,51	TR	142.002,92	FPV	0,00			TR	13.415,61
	TOTALE PROGRAMMA 6 - UFFICIO TECNICO		RS	52.179,51	RR	48.227,47	R	-3.952,04	P	0,00	EP	0,00
			CP	116.450,00	RC	93.775,45	I	107.191,06	ECP	9.258,94	EC	13.415,61
			CS	168.629,51	TR	142.002,92	FPV	0,00			TR	13.415,61
PROGRAMMA 7 - ELEZIONI E CONSULTAZIONI POPOLARI - ANAGRAFE E STATO CIVILE												
TITOLO 1 - SPESE CORRENTI												
571.1	STRAORDINARIE UFFICIO ELETTORALE		RS	0,00	RR	0,00	R	0,00	P	0,00	EP	0,00
			CP	5.000,00	RC	929,02	I	929,02	ECP	4.070,98	EC	0,00
			CS	5.000,00	TR	929,02	FPV	0,00			TR	0,00
571.99	STIPENDI ED ALTRI ASSEGNI FISSI ALPERSONALE - ANAGRAFE -TIT. 1.01.07.01 SERVIZI 07 ANAGRAFE		RS	420,83	RR	420,83	R	0,00	P	0,00	EP	0,00
			CP	24.400,00	RC	24.344,08	I	24.344,08	ECP	55,92	EC	0,00
			CS	24.820,83	TR	24.764,91	FPV	0,00			TR	0,00
573.1	CONTRIBUTI PREVIDENZIALI E ASSISTENZIALI - INDENNITA' FINE RAPPORTO		RS	124,87	RR	124,87	R	0,00	P	0,00	EP	0,00
			CP	1.300,00	RC	1.235,61	I	1.235,61	ECP	64,39	EC	0,00
			CS	1.424,87	TR	1.360,48	FPV	0,00			TR	0,00
573.2	ONERI PREVIDENZIALI STRAORDINARE UFFICIO ELETTORALE		RS	0,00	RR	0,00	R	0,00	P	0,00	EP	0,00
			CP	700,00	RC	221,11	I	221,11	ECP	478,89	EC	0,00
			CS	700,00	TR	221,11	FPV	0,00			TR	0,00
573.99	ONERI PREVIDENZIALI, ASSISTENZIALI ED ASSICURATIVI A CARICO DEL COMUNE- ANAGRAFE - TIT. 1.01.07.01		RS	1.215,36	RR	1.215,36	R	0,00	P	0,00	EP	0,00
			CP	6.100,00	RC	6.043,86	I	6.043,86	ECP	56,14	EC	0,00
			CS	7.315,36	TR	7.259,22	FPV	0,00			TR	0,00

MISSIONE	PROGRAMMA	TITOLO	DENOMINAZIONE	Residui passivi al 1/1/2023		Pagamenti c/c conto residui		Riaccertamento residui (R)		Eliminazione per perenzione		Residui passivi da esercizi precedenti	
				(RS)		(PR)		(I)		(P)		(EP=RS-PR+R-P)	
				Previsioni definitive di competenza (CP)	Previsioni definitive di cassa (CS)	Pagamenti c/c conto competenza (PC)	Totale pagamenti (TP=PR+PC)	Impegni (I)	Fondo pluriennale vincolato (FPV)	Economie di competenza (ECP=CP-IFPV)	Residui passivi da esercizio di competenza (EC=I-PC)	Totale residui passivi da riportare (TR=EP+EC)	
MACROAGGREGATO 1 - REDDITI DA LAVORO DIPENDENTE				RS	1.761,06	RR	1.761,06	R	0,00	P	0,00	EP	0,00
574.1			IRAP - STRAORDINARIE UFFICIO ELETTORALE	CP	37.500,00	RC	32.773,68	I	32.773,68	ECP	4.726,32	EC	0,00
				CS	39.261,06	TR	34.534,74	FPV	0,00			TR	0,00
				RS	0,00	RR	0,00	R	0,00	P	0,00	EP	0,00
				CP	460,00	RC	78,97	I	78,97	ECP	381,03	EC	0,00
				CS	460,00	TR	78,97	FPV	0,00			TR	0,00
574.99			IRAP - PERSONALE ANAGRAFETT. 1.01.07.07SERVIZIO 07 ANAGRAFE	RS	350,50	RR	350,50	R	0,00	P	0,00	EP	0,00
				CP	2.150,00	RC	2.096,49	I	2.096,49	ECP	53,51	EC	0,00
				CS	2.500,50	TR	2.446,99	FPV	0,00			TR	0,00
MACROAGGREGATO 2 - IMPOSTE E TASSE A CARICO DELL'ENTE				RS	350,50	RR	350,50	R	0,00	P	0,00	EP	0,00
				CP	2.610,00	RC	2.175,46	I	2.175,46	ECP	434,54	EC	0,00
				CS	2.960,50	TR	2.525,96	FPV	0,00			TR	0,00
581.2			FORNITURE BENI PER CONSULTAZIONI ELETTORALI	RS	0,00	RR	0,00	R	0,00	P	0,00	EP	0,00
				CP	500,00	RC	0,00	I	0,00	ECP	500,00	EC	0,00
				CS	500,00	TR	0,00	FPV	0,00			TR	0,00
581.4			COMPENSI SCUTATORI SEGGI ELETTORALI	RS	0,00	RR	0,00	R	0,00	P	0,00	EP	0,00
				CP	2.500,00	RC	1.500,00	I	1.500,00	ECP	1.000,00	EC	0,00
				CS	2.500,00	TR	1.500,00	FPV	0,00			TR	0,00
582.10			ADESIONE ANUSCA	RS	0,00	RR	0,00	R	0,00	P	0,00	EP	0,00
				CP	310,00	RC	310,00	I	310,00	ECP	0,00	EC	0,00
				CS	310,00	TR	310,00	FPV	0,00			TR	0,00
MACROAGGREGATO 3 - ACQUISTO DI BENI E SERVIZI				RS	0,00	RR	0,00	R	0,00	P	0,00	EP	0,00
				CP	3.310,00	RC	1.810,00	I	1.810,00	ECP	1.500,00	EC	0,00
				CS	3.310,00	TR	1.810,00	FPV	0,00			TR	0,00
582.99			SPESE PER SOTTOCOMMISSIONE ELETTORALE COMUNALE	RS	260,27	RR	260,27	R	0,00	P	0,00	EP	0,00
				CP	600,00	RC	375,14	I	600,00	ECP	0,00	EC	224,86
				CS	860,27	TR	635,41	FPV	0,00			TR	224,86
MACROAGGREGATO 4 - TRASFERIMENTI CORRENTI				RS	260,27	RR	260,27	R	0,00	P	0,00	EP	0,00
				CP	600,00	RC	375,14	I	600,00	ECP	0,00	EC	224,86
				CS	860,27	TR	635,41	FPV	0,00			TR	224,86
				RS	260,27	RR	260,27	R	0,00	P	0,00	EP	0,00
				CP	600,00	RC	375,14	I	600,00	ECP	0,00	EC	224,86
				CS	860,27	TR	635,41	FPV	0,00			TR	224,86

MISSIONE PROGRAMMA TITOLO	DENOMINAZIONE	Residui passivi al 1/1/2023 (RS)		Pagamenti c/c conto residui (PR)		Riaccertamento residui (R)		Eliminazione per perenzione (P)		Residui passivi da esercizi precedenti (EP=RS-PR+R-P)	
		Previsioni definitive di competenza (CP)		Pagamenti c/c conto competenza (PC)		Impegni (I)		Economie di competenza (ECP=CP-I-FPV)		Residui passivi da esercizio di competenza (EC=I-PC)	
		Previsioni definitive di cassa (CS)		Totale pagamenti (TP=PR+PC)		Fondo pluriennale vincolato (FPV)				Totale residui passivi da riportare (TR=EP+EC)	
580.99	RIMBORSO A REGIONI ECCEDENZE CONTRIBUTI PER ELEZIONI	RS	0,00	RR	0,00	R	0,00	P	0,00	EP	0,00
		CP	3.000,00	RC	2.558,68	I	2.558,68	ECP	441,32	EC	0,00
		CS	3.000,00	TR	2.558,68	FPV	0,00			TR	0,00
	MACROAGGREGATO 9 - RIMBORSI E POSTE CORRETTIVE DELLE ENTRATE	RS	0,00	RR	0,00	R	0,00	P	0,00	EP	0,00
		CP	3.000,00	RC	2.558,68	I	2.558,68	ECP	441,32	EC	0,00
		CS	3.000,00	TR	2.558,68	FPV	0,00			TR	0,00
	TITOLO 1 - SPESE CORRENTI	RS	2.371,83	RR	2.371,83	R	0,00	P	0,00	EP	0,00
		CP	47.020,00	RC	39.692,96	I	39.917,82	ECP	7.102,18	EC	224,86
		CS	49.391,83	TR	42.064,79	FPV	0,00			TR	224,86
	TOTALE PROGRAMMA 7 - ELEZIONI E CONSULTAZIONI POPOLARI - ANAGRAFE E STATO CIVILE	RS	2.371,83	RR	2.371,83	R	0,00	P	0,00	EP	0,00
		CP	47.020,00	RC	39.692,96	I	39.917,82	ECP	7.102,18	EC	224,86
		CS	49.391,83	TR	42.064,79	FPV	0,00			TR	224,86
PROGRAMMA 8 - PROGRAMMA 8 - STATISTICA E SISTEMI INFORMATIVI											
TITOLO 1 - SPESE CORRENTI											
2221.99	COMPENSI PER PERSONALE INTERNO CENSIMENTI ISTAT	RS	1.820,03	RR	1.580,57	R	-239,46	P	0,00	EP	0,00
		CP	0,00	RC	0,00	I	0,00	ECP	0,00	EC	0,00
		CS	1.820,03	TR	1.580,57	FPV	0,00			TR	0,00
2222.99	ONERI PREVIDENZIALI COMPENSI PERSONALE INTERNO CENSIMENTI ISTAT	RS	442,27	RR	376,18	R	-66,09	P	0,00	EP	0,00
		CP	0,00	RC	0,00	I	0,00	ECP	0,00	EC	0,00
		CS	442,27	TR	376,18	FPV	0,00			TR	0,00
	MACROAGGREGATO 1 - REDDITI DA LAVORO DIPENDENTE	RS	2.262,30	RR	1.956,75	R	-305,55	P	0,00	EP	0,00
		CP	0,00	RC	0,00	I	0,00	ECP	0,00	EC	0,00
		CS	2.262,30	TR	1.956,75	FPV	0,00			TR	0,00
2223.99	IRAP COMPENSI CENSIMENTI ISTAT	RS	154,70	RR	134,35	R	-20,35	P	0,00	EP	0,00
		CP	0,00	RC	0,00	I	0,00	ECP	0,00	EC	0,00
		CS	154,70	TR	134,35	FPV	0,00			TR	0,00
	MACROAGGREGATO 2 - IMPOSTE E TASSE A CARICO DELL'ENTE	RS	154,70	RR	134,35	R	-20,35	P	0,00	EP	0,00
		CP	0,00	RC	0,00	I	0,00	ECP	0,00	EC	0,00
		CS	154,70	TR	134,35	FPV	0,00			TR	0,00

MISSIONE	PROGRAMMA	TITOLO	DENOMINAZIONE	Residui passivi al 1/1/2023		Pagamenti cin conto residui		Riaccertamento residui (R)		Eliminazione per perenzione		Residui passivi da esercizi precedenti	
				(RS)		(PR)		(I)		(P)		(EP=RS-PR+R-P)	
				Previsioni definitive di competenza (CP)	Previsioni definitive di cassa (CS)	Pagamenti cin conto competenza (PC)	Totale pagamenti (TP=PR+PC)	Impegni (I)	Fondo pluriennale vincolato (FPV)	Economie di competenza (ECP=CP-IFPV)	Residui passivi da esercizio di competenza (EC=IFPV)	Totale residui passivi da riportare (TR=EP+EC)	
138.99	PNRR - M1C1.1.2 CUP C81C2200121006		MIGRAZIONE AL CLOUD CUP C81C2200121006	RS	0,00	RR	0,00	R	0,00	P	0,00	EP	0,00
		CP		47.427,00	RC	31.700,60	I	41.082,40	ECP		6.344,60	EC	9.381,80
		CS		47.427,00	TR	31.700,60	FPV	0,00				TR	9.381,80
		RS		0,00	RR	0,00	R	0,00	P	0,00	0,00	EP	0,00
		CP		47.427,00	RC	31.700,60	I	41.082,40	ECP		6.344,60	EC	9.381,80
		CS		47.427,00	TR	31.700,60	FPV	0,00				TR	9.381,80
TITOLO 1 - SPESE CORRENTI													
TITOLO 2 - SPESE IN CONTO CAPITALE													
1100.99	PNRR - MISURA 1.3.1 "PIATTAFORMA DIGITALE NAZIONALE DATI" COMUNI - CUP C51F22005360006	RS		0,00	RR	0,00	R	0,00	P	0,00	0,00	EP	0,00
		CP		10.172,00	RC	0,00	I	10.172,00	ECP		0,00	EC	10.172,00
		CS		10.172,00	TR	0,00	FPV	0,00				TR	10.172,00
1200.99	PNRR - MISURA 1.4.5 - NOTIFICHE DIGITALI - COMUNI" CUP C51F22005360006	RS		0,00	RR	0,00	R	0,00	P	0,00	0,00	EP	0,00
		CP		23.147,00	RC	0,00	I	2.806,00	ECP		20.341,00	EC	2.806,00
		CS		23.147,00	TR	0,00	FPV	0,00				TR	2.806,00
1210.99	PNRR - MISURA 1.4.1 - ESPERIENZA DEL CITTADINO - COMUNI" CUP C81F22003200006	RS		0,00	RR	0,00	R	0,00	P	0,00	0,00	EP	0,00
		CP		79.922,00	RC	976,00	I	23.790,00	ECP		56.132,00	EC	22.814,00
		CS		79.922,00	TR	976,00	FPV	0,00				TR	22.814,00
1220.99	PNRR - MISURA 1.4.4 - SPID CIE" - CUP C81F22001680006	RS		0,00	RR	0,00	R	0,00	P	0,00	0,00	EP	0,00
		CP		14.000,00	RC	2.025,20	I	2.025,20	ECP		11.974,80	EC	0,00
		CS		14.000,00	TR	2.025,20	FPV	0,00				TR	0,00
1230.99	PNRR - MISURA 1.4.3 - ADOZIONE APP IO" - CUP C81F22004590006	RS		0,00	RR	0,00	R	0,00	P	0,00	0,00	EP	0,00
		CP		9.720,00	RC	3.037,80	I	3.037,80	ECP		6.682,20	EC	0,00
		CS		9.720,00	TR	3.037,80	FPV	0,00				TR	0,00
1240.99	PNRR - MISURA 1.4.3 - PIATTAFORMA PAGOPA" - CUP C81F22004600006	RS		0,00	RR	0,00	R	0,00	P	0,00	0,00	EP	0,00
		CP		23.673,00	RC	8.369,20	I	13.676,20	ECP		9.996,80	EC	5.307,00
		CS		23.673,00	TR	8.369,20	FPV	0,00				TR	5.307,00

MISSIONE	PROGRAMMA	TITOLO	Residui passivi al 1/1/2023 (RS)		Pagamenti c/c conto residui (PR)		Riaccertamento residui (R)		Eliminazione per perenzione (P)		Residui passivi da esercizi precedenti (EP=RS-PR+R-P)	
			Previsioni definitive di competenza (CP)		Pagamenti c/c conto competenza (PC)		Impegni (I)		Economie di competenza (ECP=CP-I-FPV)		Residui passivi da esercizio di competenza (EC=I-PC)	
			Previsioni definitive di cassa (CS)		Totale pagamenti (TP=PR+PC)		Fondo pluriennale vincolato (FPV)				Totale residui passivi da riportare (TR=EP+EC)	

MACROAGGREGATO 2 - INVESTIMENTI FISSI LORDI E ACQUISTO DI TERRENI												
			RS	0,00	RR	0,00	R	0,00	P	0,00	EP	0,00
			CP	160.634,00	RC	14.408,20	I	55.507,20	ECP	105.126,80	EC	41.099,00
			CS	160.634,00	TR	14.408,20	FPV	0,00			TR	41.099,00
			RS	0,00	RR	0,00	R	0,00	P	0,00	EP	0,00
			CP	160.634,00	RC	14.408,20	I	55.507,20	ECP	105.126,80	EC	41.099,00
			CS	160.634,00	TR	14.408,20	FPV	0,00			TR	41.099,00
TOTALE PROGRAMMA 8 - STATISTICA E SISTEMI INFORMATIVI			RS	2.417,00	RR	2.091,10	R	-325,90	P	0,00	EP	0,00
			CP	208.061,00	RC	46.108,80	I	96.589,60	ECP	111.471,40	EC	50.480,80
			CS	210.478,00	TR	48.199,90	FPV	0,00			TR	50.480,80

PROGRAMMA 11 - PROGRAMMA 11 - ALTRI SERVIZI GENERALI

TITOLO 1 - SPESE CORRENTI

670.99	NUOVO CONTRATTO DIPENDENTI	RS	0,00	RR	0,00	R	0,00	P	0,00	EP	0,00
		CP	8.562,00	RC	8.520,00	I	8.520,00	ECP	42,00	EC	0,00
		CS	8.562,00	TR	8.520,00	FPV	0,00			TR	0,00
671.99	TRATTAMENTO ECONOMICO ACCESSORI:IND.DI RISCHIO, IND. DISAGIO.COMPENSO INCENTIVANTE, PREMIOPRODUTTIVITA' - TIT. 1.01.08.0	RS	61,40	RR	61,40	R	0,00	P	0,00	EP	0,00
		CP	21.164,49	RC	7.758,44	I	8.123,29	ECP	41,20	EC	364,85
		CS	8.225,89	TR	7.819,84	FPV	13.000,00			TR	364,85
672.99	LAVORO STRAORDINARIO DIPENDENTITIT. 1.01.08.01SERVIZIO 08 GENERALI	RS	4.365,24	RR	2.527,46	R	0,00	P	0,00	EP	1.837,78
		CP	5.573,00	RC	1.496,49	I	5.573,00	ECP	0,00	EC	4.076,51
		CS	9.938,24	TR	4.023,95	FPV	0,00			TR	5.914,29
674.99	ONERI RIFLESSI SU COMPENSI ACCESSORI INDENNITA' STRAORDINARIE PROGETTITOLO 1.01.08.01 INTERVENTO 01PERSONALE	RS	324,18	RR	271,76	R	0,00	P	0,00	EP	52,42
		CP	6.375,00	RC	2.187,12	I	3.270,00	ECP	11,00	EC	1.082,88
		CS	3.605,18	TR	2.458,88	FPV	3.094,00			TR	1.135,30
677.99	ONERI PREVIDENZIALI FONDO RINNOVI CONTRATTUALI	RS	0,00	RR	0,00	R	0,00	P	0,00	EP	0,00
		CP	2.373,40	RC	2.373,40	I	2.373,40	ECP	0,00	EC	0,00
		CS	2.373,40	TR	2.373,40	FPV	0,00			TR	0,00
681.99	SPESA PER MENSA DIPENDENTITIT. - BUONI PASTO	RS	716,68	RR	716,68	R	0,00	P	0,00	EP	0,00
		CP	3.200,00	RC	2.735,91	I	2.908,54	ECP	291,46	EC	172,63
		CS	3.916,68	TR	3.452,59	FPV	0,00			TR	172,63

MISSIONE	PROGRAMMA	TITOLO	DENOMINAZIONE	Residui passivi al 1/1/2023		Pagamenti c/c conto residui		Riaccertamento residui (R)		Eliminazione per perenzione		Residui passivi da esercizi precedenti	
				(RS)		(PR)		(FPV)		(P)		(EP=RS-PR+R+P)	
				Previsioni definitive di competenza (CP)	Previsioni definitive di cassa (CS)	Pagamenti c/c conto competenza (PC)	Totale pagamenti (TP=PR+PC)	Impegni (I)	Fondo pluriennale vincolato (FPV)	Economie di competenza (ECP=CP-IFPV)	Residui passivi da esercizio di competenza (EC=I-PC)	Totale residui passivi da riportare (TR=EP+EC)	
682.99			FONDO INCENTIVANTE IL PERSONALE (MERLONI)	RS 2.791,03	RR 0,00	R 0,00	R -2.791,03	P 0,00	EP 0,00	0,00	0,00	EP 0,00	0,00
				CP 3.751,00	RC 0,00	I 0,00	I 0,00	ECP 3.751,00	EC 0,00	3.751,00	0,00	EC 0,00	0,00
				CS 6.542,03	TR 0,00	FPV 0,00	FPV 0,00		TR 0,00			TR 0,00	0,00
684.99			ONERI RIFLESSI FONDO INCENTIVANTE IL PERSONALE (MERLONI)	RS 908,69	RR 0,00	R -908,69	P -908,69		EP 0,00	0,00	0,00	EP 0,00	0,00
				CP 931,00	RC 0,00	I 0,00	I 0,00	ECP 931,00	EC 0,00	931,00	0,00	EC 0,00	0,00
				CS 1.839,69	TR 0,00	FPV 0,00	FPV 0,00		TR 0,00			TR 0,00	0,00
			MACROAGGREGATO 1 - REDDITI DA LAVORO DIPENDENTE	RS 9.167,22	RR 3.577,30	R -3.699,72	P -3.699,72		EP 0,00	0,00	0,00	EP 1.890,20	0,00
				CP 51.929,89	RC 25.071,36	I 30.768,23	ECP 30.768,23		EC 5.067,66	5.067,66		EC 5.696,87	0,00
				CS 45.003,11	TR 28.648,66	FPV 16.094,00			TR 7.587,07			TR 7.587,07	0,00
675.99			IRAP SU STRAORDINARIE INDENNITA' VARIE E PROGETTI TITOLO 1.01.08.07INTERVENTO 07 IMPOSTE E TASSE	RS 368,61	RR 88,85	R 0,00	P 0,00		EP 0,00	0,00	0,00	EP 279,76	0,00
				CP 2.265,00	RC 780,67	I 848,68	ECP 848,68		EC 311,32	311,32		EC 68,01	0,00
				CS 1.528,61	TR 869,52	FPV 1.105,00			TR 347,77			TR 347,77	0,00
676.99			IRAP FONDO RINNOVI CONTRATTUALI	RS 0,00	RR 0,00	R 0,00	P 0,00		EP 0,00	0,00	0,00	EP 0,00	0,00
				CP 727,80	RC 727,80	I 727,80	ECP 727,80		EC 0,00	0,00	0,00	EC 0,00	0,00
				CS 727,80	TR 727,80	FPV 0,00			TR 0,00			TR 0,00	0,00
685.99			IRAP FONDO INCENTIVANTE IL PERSONALE (MERLONI)	RS 314,57	RR 0,00	R 0,00	P 0,00		EP 0,00	0,00	0,00	EP 314,57	0,00
				CP 319,00	RC 0,00	I 0,00	ECP 319,00		EC 0,00	319,00		EC 0,00	0,00
				CS 633,57	TR 0,00	FPV 0,00			TR 314,57			TR 314,57	0,00
			MACROAGGREGATO 2 - IMPOSTE E TASSE A CARICO DELL'ENTE	RS 683,18	RR 88,85	R 0,00	P 0,00		EP 0,00	0,00	0,00	EP 594,33	0,00
				CP 3.311,80	RC 1.508,47	I 1.576,48	ECP 1.576,48		EC 630,32	630,32		EC 68,01	0,00
				CS 2.889,98	TR 1.597,32	FPV 1.105,00			TR 662,34			TR 662,34	0,00
133.2			SPESE AGGIORNAMENTO PERSONALE DIPENDENTE TIT. 01010803	RS 0,00	RR 0,00	R 0,00	P 0,00		EP 0,00	0,00	0,00	EP 0,00	0,00
				CP 2.100,00	RC 1.040,00	I 2.100,00	ECP 2.100,00		EC 0,00	0,00	0,00	EC 1.060,00	0,00
				CS 2.100,00	TR 1.040,00	FPV 0,00			TR 1.060,00			TR 1.060,00	0,00
137.1			SPESE ASSISTENZA APPLICATIVI SOFTWARE	RS 6.100,00	RR 6.100,00	R 0,00	P 0,00		EP 0,00	0,00	0,00	EP 0,00	0,00
				CP 1.203,00	RC 1.202,92	I 1.202,92	ECP 1.202,92		EC 0,08	0,08		EC 0,00	0,00
				CS 7.303,00	TR 7.302,92	FPV 0,00			TR 0,00			TR 0,00	0,00
142.1			SPESE PATROCINIO LEGALE	RS 19.543,65	RR 5.084,68	R 0,00	P 0,00		EP 0,00	0,00	0,00	EP 14.458,97	0,00
				CP 12.100,00	RC 3.651,96	I 12.034,92	ECP 12.034,92		EC 65,08	65,08		EC 8.382,96	0,00
				CS 31.643,65	TR 8.736,64	FPV 0,00			TR 22.841,93			TR 22.841,93	0,00

MISSIONE PROGRAMMA TITOLO	DENOMINAZIONE	Residui passivi al 1/1/2023 (RS)		Pagamenti c/c conto residui (PR)		Riaccertamento residui (R)		Eliminazione per perenzione (P)		Residui passivi da esercizi precedenti (EP=RS-PR+R-P)	
		Previsioni definitive di competenza (CP)		Pagamenti c/c conto competenza (PC)		Impegni (I)		Economie di competenza (ECP=CP-I-FPV)		Residui passivi da esercizio di competenza (EC=I-PC)	
		Previsioni definitive di cassa (CS)		Totale pagamenti (TP=PR+PC)		Fondo pluriennale vincolato (FPV)				Totale residui passivi da riportare (TR=EP+EC)	
673.1	ACCERTAMENTI SANITARI AL PERSONALETT. 01010803	RS	1.165,20	RR	1.165,20	R	0,00	P	0,00	EP	0,00
		CP	1.800,00	RC	90,00	I	1.219,70	ECP	580,30	EC	1.129,70
		CS	2.965,20	TR	1.255,20	FPV	0,00			TR	1.129,70
14250.99	SPESA ELABORAZIONE IVA - UNICO - 770	RS	593,70	RR	339,94	R	0,00	P	0,00	EP	253,76
		CP	2.850,00	RC	2.806,00	I	2.806,00	ECP	44,00	EC	0,00
		CS	3.443,70	TR	3.145,94	FPV	0,00			TR	253,76
14253.99	SPESA ELABORAZIONE DATI STIPENDIALI E CONTROLLO PRESENZE	RS	0,00	RR	0,00	R	0,00	P	0,00	EP	0,00
		CP	6.250,00	RC	6.217,12	I	6.217,12	ECP	32,88	EC	0,00
		CS	6.250,00	TR	6.217,12	FPV	0,00			TR	0,00
	MACROAGGREGATO 3 - ACQUISTO DI BENI E SERVIZI	RS	27.402,55	RR	12.689,82	R	0,00	P	0,00	EP	14.712,73
		CP	26.303,00	RC	15.008,00	I	25.580,66	ECP	722,34	EC	10.572,66
		CS	53.705,55	TR	27.697,82	FPV	0,00			TR	25.285,39
14251.99	SERVIZIO DATA PROTECTION OFFICER	RS	0,00	RR	0,00	R	0,00	P	0,00	EP	0,00
		CP	1.700,00	RC	1.666,69	I	1.666,69	ECP	33,31	EC	0,00
		CS	1.700,00	TR	1.666,69	FPV	0,00			TR	0,00
	MACROAGGREGATO 4 - TRASFERIMENTI CORRENTI	RS	0,00	RR	0,00	R	0,00	P	0,00	EP	0,00
		CP	1.700,00	RC	1.666,69	I	1.666,69	ECP	33,31	EC	0,00
		CS	1.700,00	TR	1.666,69	FPV	0,00			TR	0,00
	TITOLO 1 - SPESE CORRENTI	RS	37.252,95	RR	16.355,97	R	-3.699,72	P	0,00	EP	17.197,26
		CP	83.244,69	RC	43.254,52	I	59.592,06	ECP	6.453,63	EC	16.337,54
		CS	103.298,64	TR	59.610,49	FPV	17.199,00			TR	33.534,80
	TOTALE PROGRAMMA 11 - ALTRI SERVIZI GENERALI	RS	37.252,95	RR	16.355,97	R	-3.699,72	P	0,00	EP	17.197,26
		CP	83.244,69	RC	43.254,52	I	59.592,06	ECP	6.453,63	EC	16.337,54
		CS	103.298,64	TR	59.610,49	FPV	17.199,00			TR	33.534,80
	TOTALE MISSIONE 1 - SERVIZI ISTITUZIONALI, GENERALI E DI GESTIONE	RS	201.469,54	RR	170.814,54	R	-13.311,34	P	0,00	EP	17.343,66
		CP	4.489.259,74	RC	1.232.470,52	I	2.927.479,40	ECP	310.754,47	EC	1.695.008,88
		CS	3.439.703,41	TR	1.403.285,06	FPV	1.251.025,87			TR	1.712.352,54

MISSIONE	PROGRAMMA	TITOLO	DENOMINAZIONE	Residui passivi al 1/1/2023		Pagamenti c/c conto residui		Riaccertamento residui (R)		Eliminazione per perenzione		Residui passivi da esercizi precedenti	
				(RS)		(PR)		(P)		(P)		(EP=RS-PR+R+P)	
				Previsioni definitive di competenza (CP)	Previsioni definitive di cassa (CS)	Pagamenti c/c conto competenza (PC)	Totale pagamenti (TP=PR+PC)	Impegni (I)	Economie di competenza (ECP=CP-I-FPV)	Residui passivi da esercizio di competenza (EC=I-PC)	Totale residui passivi da riportare (TR=EP+EC)		

MISSIONE 3 - MISSIONE 3 - ORDINE PUBBLICO E SICUREZZA

PROGRAMMA 1 - PROGRAMMA 1 - POLIZIA LOCALE E AMMINISTRATIVA

TITOLO 1 - SPESE CORRENTI

951.10	PREVIDENZA INTEGRATIVA PERSONALE POLIZIA LOCALE EX ART. 208 CDS	RS	500,00	RR	500,00	R	0,00	P	0,00	P	0,00	EP	0,00
		CP	750,00	RC	0,00	I	0,00	ECP	750,00	ECP	750,00	EC	0,00
		CS	1.250,00	TR	500,00	FPV	0,00					TR	0,00
951.99	STIPENDI ED ALTRI ASSEGNI FISSI AL PERSONALE VIGILI - TIT. 1.03.01.01SERVIZIO 01 POLIZIA MUNICIPALE	RS	1.333,73	RR	1.333,73	R	0,00	P	0,00	P	0,00	EP	0,00
		CP	37.800,00	RC	37.282,71	I	37.282,71	ECP	517,29	ECP	517,29	EC	0,00
		CS	39.133,73	TR	38.616,44	FPV	0,00					TR	0,00
953.1	CONTRIBUTI PREVIDENZIALI E ASSISTENZIALI - INDENNITA' FINE RAPPORTO	RS	66,94	RR	66,94	R	0,00	P	0,00	P	0,00	EP	0,00
		CP	2.300,00	RC	2.131,16	I	2.131,16	ECP	168,84	ECP	168,84	EC	0,00
		CS	2.366,94	TR	2.198,10	FPV	0,00					TR	0,00
953.99	ONERI PREVIDENZIALI, ASSISTENZIALI ED ASSICURATIVI A CARICO DEL COMUNE- VIGILI - TIT. 1.03.01.01SERVIZIO 01 POLIZIA MUNICI	RS	1.248,82	RR	1.248,82	R	0,00	P	0,00	P	0,00	EP	0,00
		CP	9.700,00	RC	9.298,02	I	9.298,02	ECP	401,98	ECP	401,98	EC	0,00
		CS	10.948,82	TR	10.546,84	FPV	0,00					TR	0,00
	MACROAGGREGATO 1 - REDDITI DA LAVORO DIPENDENTE	RS	3.149,49	RR	3.149,49	R	0,00	P	0,00	P	0,00	EP	0,00
		CP	50.550,00	RC	48.711,89	I	48.711,89	ECP	1.838,11	ECP	1.838,11	EC	0,00
		CS	53.699,49	TR	51.861,38	FPV	0,00					TR	0,00
954.99	IRAP - PER VIGILITT. 1.03.01.07SERVIZIO 01 POLIZIA MUNICIPALE	RS	553,88	RR	553,88	R	0,00	P	0,00	P	0,00	EP	0,00
		CP	3.400,00	RC	3.310,57	I	3.310,57	ECP	89,43	ECP	89,43	EC	0,00
		CS	3.953,88	TR	3.864,45	FPV	0,00					TR	0,00
	MACROAGGREGATO 2 - IMPOSTE E TASSE A CARICO DELL'ENTE	RS	553,88	RR	553,88	R	0,00	P	0,00	P	0,00	EP	0,00
		CP	3.400,00	RC	3.310,57	I	3.310,57	ECP	89,43	ECP	89,43	EC	0,00
		CS	3.953,88	TR	3.864,45	FPV	0,00					TR	0,00
695.99	RIMBORSO SPESE PER NOTIFICA ATTI	RS	22,04	RR	22,04	R	0,00	P	0,00	P	0,00	EP	0,00
		CP	200,00	RC	33,00	I	33,00	ECP	167,00	ECP	167,00	EC	0,00
		CS	222,04	TR	55,04	FPV	0,00					TR	0,00

MISSIONE	PROGRAMMA	TITOLO	Residui passivi al 1/1/2023 (RS)		Pagamenti c/c conto residui (PR)		Riaccertamento residui (R)		Eliminazione per perenzione (P)		Residui passivi da esercizi precedenti (EP=RS-PR+R-P)	
			Previsioni definitive di competenza (CP)		Pagamenti c/c conto competenza (PC)		Impegni (I)		Economie di competenza (ECP=CP-I-FPV)		Residui passivi da esercizio di competenza (EC=I-PC)	
			Previsioni definitive di cassa (CS)		Totale pagamenti (TP=PR+PC)		Fondo pluriennale vincolato (FPV)				Totale residui passivi da riportare (TR=EP+EC)	
961.1	SPESA FUNZIONAMENTO UFFICIO POLIZIA LOCALE TIT. 1.03.01.03		RS	0,00	RR	0,00	R	0,00	P	0,00	EP	0,00
			CP	500,00	RC	0,00	I	0,00	ECP	500,00	EC	0,00
			CS	500,00	TR	0,00	FPV	0,00			TR	0,00
961.2	SPESA FUNZIONAMENTO UFF. POL. LOCALE ACCESSO BANCHE DATI		RS	0,00	RR	0,00	R	0,00	P	0,00	EP	0,00
			CP	500,00	RC	407,11	I	407,11	ECP	92,89	EC	0,00
			CS	500,00	TR	407,11	FPV	0,00			TR	0,00
961.5	ESERCITAZIONI TIRO CON L'ARMA DI ORDINANZA POLIZIA LOCALE		RS	0,00	RR	0,00	R	0,00	P	0,00	EP	0,00
			CP	300,00	RC	113,00	I	263,00	ECP	37,00	EC	150,00
			CS	300,00	TR	113,00	FPV	0,00			TR	150,00
961.6	ASSISTENZA SOFTWARE POLIZIA LOCALE		RS	0,00	RR	0,00	R	0,00	P	0,00	EP	0,00
			CP	0,00	RC	0,00	I	0,00	ECP	0,00	EC	0,00
			CS	0,00	TR	0,00	FPV	0,00			TR	0,00
961.99	SPESA DI MANTENIMENTO E FUNZIONAMENTO UFFICI POLIZIA MUNICIPALE TIT. 1.03.01.02SERVIZIO 01 POLIZIA MUNICIPALE		RS	0,00	RR	0,00	R	0,00	P	0,00	EP	0,00
			CP	600,00	RC	316,96	I	416,96	ECP	183,04	EC	100,00
			CS	600,00	TR	316,96	FPV	0,00			TR	100,00
963.1	SPESA POSTALI PER NOTIFICA VERBALICDS TIT. 01030103		RS	0,00	RR	0,00	R	0,00	P	0,00	EP	0,00
			CP	4.000,00	RC	3.056,00	I	3.246,80	ECP	753,20	EC	190,80
			CS	4.000,00	TR	3.056,00	FPV	0,00			TR	190,80
964.1	SPESA VESTIARIO AG. POL. LOCALE TIT. 01030102		RS	0,00	RR	0,00	R	0,00	P	0,00	EP	0,00
			CP	2.000,00	RC	1.626,68	I	1.681,68	ECP	318,32	EC	55,00
			CS	2.000,00	TR	1.626,68	FPV	0,00			TR	55,00
MACROAGGREGATO 3 - ACQUISTO DI BENI E SERVIZI			RS	22,04	RR	22,04	R	0,00	P	0,00	EP	0,00
			CP	8.100,00	RC	5.552,75	I	6.048,55	ECP	2.051,45	EC	495,80
			CS	8.122,04	TR	5.574,79	FPV	0,00			TR	495,80
TITOLO 1 - SPESE CORRENTI			RS	3.725,41	RR	3.725,41	R	0,00	P	0,00	EP	0,00
			CP	62.050,00	RC	57.575,21	I	58.071,01	ECP	3.978,99	EC	495,80
			CS	65.775,41	TR	61.300,62	FPV	0,00			TR	495,80
TITOLO 2 - SPESE IN CONTO CAPITALE												
14857.99	ACQUISTO AUTOVEETTURA DI SERVIZIO POLIZIA LOCALE		RS	0,00	RR	0,00	R	0,00	P	0,00	EP	0,00
			CP	31.000,00	RC	27.675,00	I	31.000,00	ECP	0,00	EC	3.325,00
			CS	31.000,00	TR	27.675,00	FPV	0,00			TR	3.325,00

Comune di Sulzano - Conto del bilancio 2023 - Gestione delle spese

MISSIONE	PROGRAMMA	TITOLO	DENUMINAZIONE	Residui passivi al 1/1/2023		Pagamenti c/c conto residui		Riaccertamento residui (R)		Eliminazione per perenzione		Residui passivi da esercizi precedenti	
				(RS)	(CS)	(PR)	(PC)	(I)	(FPV)	(P)	(EP)	(RS-PR+R-P)	(EC)
				Previsioni definitive di competenza (CP)	Previsioni definitive di cassa	Pagamenti c/c conto competenza (PC)	Totale pagamenti	Impegni (I)	Fondo pluriennale vincolato	Economie di competenza		Residui passivi da esercizio di competenza	Totale residui passivi da riportare
				(CP)	(CS)	(PC)	(TP=PR+PC)	(FPV)	(FPV)	(ECP=CP-I-FPV)		(EC-I-PC)	(TR=EP+EC)
MACROAGGREGATO 2 - INVESTIMENTI FISSI LORDI E ACQUISTO DI TERRENI				RS	0,00	RR	0,00	R	0,00	P	0,00	EP	0,00
				CP	31.000,00	RC	27.675,00	I	31.000,00	ECP	0,00	EC	3.325,00
				CS	31.000,00	TR	27.675,00	FPV	0,00		TR	TR	3.325,00
TITOLO 2 - SPESE IN CONTO CAPITALE				RS	0,00	RR	0,00	R	0,00	P	0,00	EP	0,00
				CP	31.000,00	RC	27.675,00	I	31.000,00	ECP	0,00	EC	3.325,00
				CS	31.000,00	TR	27.675,00	FPV	0,00		TR	TR	3.325,00
TOTALE PROGRAMMA 1 - POLIZIA LOCALE E AMMINISTRATIVA				RS	3.725,41	RR	3.725,41	R	0,00	P	0,00	EP	0,00
				CP	93.050,00	RC	85.250,21	I	89.071,01	ECP	3.978,99	EC	3.820,80
				CS	96.775,41	TR	88.975,62	FPV	0,00		TR	TR	3.820,80
TOTALE MISSIONE 3 - ORDINE PUBBLICO E SICUREZZA				RS	3.725,41	RR	3.725,41	R	0,00	P	0,00	EP	0,00
				CP	93.050,00	RC	85.250,21	I	89.071,01	ECP	3.978,99	EC	3.820,80
				CS	96.775,41	TR	88.975,62	FPV	0,00		TR	TR	3.820,80

MISSIONE	PROGRAMMA	TITOLO	DENOMINAZIONE	Residui passivi al 1/1/2023		Pagamenti c/c conto residui		Riaccertamento residui (R)		Eliminazione per perenzione		Residui passivi da esercizi precedenti	
				(RS)		(PR)		(R)		(P)		(EP=RS-PR+R-P)	
				Previsioni definitive di competenza (CP)	Previsioni definitive di cassa (CS)	Pagamenti c/c conto competenza (PC)	Totale pagamenti (TP=PR+PC)	Impegni (I)	Economie di competenza (ECP=CP-I-FPV)	Residui passivi da esercizio di competenza (EC=I-PC)	Totale residui passivi da riportare (TR=EP+EC)		

MISSIONE 4 - MISSIONE 4 - ISTRUZIONE E DIRITTO ALLO STUDIO

PROGRAMMA 1 - PROGRAMMA 1 - ISTRUZIONE PRESCOLASTICA

TITOLO 1 - SPESE CORRENTI

1261.99	CONTRIBUTI A SCUOLE MATERNE GESTITE DALL'ENTE MORALE - TIT.1.04.01.05(PIANO DIRITTO ALLO STUDIO)	RS	37.440,00	RR	37.440,00	R	0,00	P	0,00	EP	0,00	0,00	0,00
		CP	119.560,00	RC	119.560,00	I	119.560,00	ECP	0,00	EC	0,00	0,00	0,00
		CS	157.000,00	TR	157.000,00	FPV	0,00		0,00	TR	0,00	0,00	0,00
	MACROAGGREGATO 4 - TRASFERIMENTI CORRENTI	RS	37.440,00	RR	37.440,00	R	0,00	P	0,00	EP	0,00	0,00	0,00
		CP	119.560,00	RC	119.560,00	I	119.560,00	ECP	0,00	EC	0,00	0,00	0,00
		CS	157.000,00	TR	157.000,00	FPV	0,00		0,00	TR	0,00	0,00	0,00
	TITOLO 1 - SPESE CORRENTI	RS	37.440,00	RR	37.440,00	R	0,00	P	0,00	EP	0,00	0,00	0,00
		CP	119.560,00	RC	119.560,00	I	119.560,00	ECP	0,00	EC	0,00	0,00	0,00
		CS	157.000,00	TR	157.000,00	FPV	0,00		0,00	TR	0,00	0,00	0,00
	TOTALE PROGRAMMA 1 - ISTRUZIONE PRESCOLASTICA	RS	37.440,00	RR	37.440,00	R	0,00	P	0,00	EP	0,00	0,00	0,00
		CP	119.560,00	RC	119.560,00	I	119.560,00	ECP	0,00	EC	0,00	0,00	0,00
		CS	157.000,00	TR	157.000,00	FPV	0,00		0,00	TR	0,00	0,00	0,00

PROGRAMMA 2 - PROGRAMMA 2 - ALTRI ORDINI DI ISTRUZIONE NON UNIVERSITARIA

TITOLO 1 - SPESE CORRENTI

1321.1	SPESE MANTENIMENTO E FUNZIONAMENTO SCUOLA ELEMENTARETT. 1.04.02.03	RS	0,00	RR	0,00	R	0,00	P	0,00	EP	0,00	0,00	0,00
		CP	3.000,00	RC	3.000,00	I	3.000,00	ECP	0,00	EC	0,00	0,00	0,00
		CS	3.000,00	TR	3.000,00	FPV	0,00		0,00	TR	0,00	0,00	0,00
1321.10	SPESE FUNZIONAMENTO SCUOLA ELEMENTARE - TELEFONO	RS	0,00	RR	0,00	R	0,00	P	0,00	EP	0,00	0,00	0,00
		CP	1.300,00	RC	1.299,99	I	1.299,99	ECP	0,01	EC	0,00	0,00	0,00
		CS	1.300,00	TR	1.299,99	FPV	0,00		0,00	TR	0,00	0,00	0,00
1321.11	SPESE FUNZIONAMENTO SCUOLA ELEMENTARE - ENERGIA ELETTRICA	RS	1.526,92	RR	1.526,92	R	0,00	P	0,00	EP	0,00	0,00	0,00
		CP	4.500,00	RC	3.427,65	I	4.500,00	ECP	0,00	EC	0,00	1.072,35	1.072,35
		CS	6.026,92	TR	4.954,57	FPV	0,00		0,00	TR	0,00	1.072,35	1.072,35

MISSIONE	PROGRAMMA	TITOLO	DENOMINAZIONE	Residui passivi al 1/1/2023		Pagamenti c/c conto residui		Riaccertamento residui (R)		Eliminazione per perenzione		Residui passivi da esercizi precedenti	
				(RS)		(PR)		(P)		(P)		(EP=RS-PR+R-P)	
				Previsioni definitive di competenza (CP)	Previsioni definitive di cassa (CS)	Pagamenti c/c conto competenza (PC)	Totale pagamenti (TP=PR+PC)	Impegni (I)	Economie di competenza (ECP=CP-I-FPV)	Residui passivi da esercizio di competenza (EC=I-PC)	Totale residui passivi da riportare (TR=EP+EC)		
1321.12			SPESA FUNZIONAMENTO SCUOLA ELEMENTARE - ACQUA	RS CP CS	0,00 500,00 500,00	RR RC TR	0,00 493,68 493,68	R I FPV	0,00 493,68 0,00	P ECP	0,00 6,32	EP EC	0,00 0,00
1321.13			SPESA FUNZIONAMENTO SCUOLA ELEMENTARE - GAS	RS CP CS	0,00 14.650,00 14.650,00	RR RC TR	0,00 13.519,31 13.519,31	R I FPV	0,00 13.627,02 0,00	P ECP	0,00 1.022,98	EP EC	0,00 107,71
1321.99			SPESA DI MANTENIMENTO E FUNZIONAMENTO SCUOLE ELEMENTARI TIT. 1.04.02.02	RS CP CS	0,00 1.000,00 1.000,00	RR RC TR	0,00 904,93 904,93	R I FPV	0,00 904,93 0,00	P ECP	0,00 95,07	EP EC	0,00 0,00
1323.99			FORNITURA GRATUITA DI LIBRI AGLI ALUNNI SCUOLE ELEMENTARI (COMUNE) TIT. 1.04.02.02	RS CP CS	51,47 3.500,00 3.551,47	RR RC TR	51,47 3.334,31 3.385,78	R I FPV	0,00 3.334,31 0,00	P ECP	0,00 165,69	EP EC	0,00 0,00
MACROAGGREGATO 3 - ACQUISTO DI BENI E SERVIZI				RS	1.578,39	RR	1.578,39	R	0,00	P	0,00	EP	0,00
				CP	28.450,00	RC	25.979,87	I	27.159,93	ECP	1.290,07	EC	1.180,06
				CS	30.028,39	TR	27.558,26	FPV	0,00	0,00	0,00	TR	1.180,06
1352.1			CONTRIBUTO DIRITTO ALLO STUDIO - SCUOLA ELEMENTARE - ISTITUTO COMPRENSIVO	RS CP CS	0,00 12.030,00 12.030,00	RR RC TR	0,00 12.030,00 12.030,00	R I FPV	0,00 12.030,00 0,00	P ECP	0,00 0,00	EP EC	0,00 0,00
1431.3			CONTRIBUTI DIRITTO ALLO STUDIO - SCUOLA MEDIA	RS CP CS	0,00 5.000,00 5.000,00	RR RC TR	0,00 5.000,00 5.000,00	R I FPV	0,00 5.000,00 0,00	P ECP	0,00 0,00	EP EC	0,00 0,00
1431.5			BORSE DI STUDIO	RS CP CS	0,00 3.000,00 3.000,00	RR RC TR	0,00 3.000,00 3.000,00	R I FPV	0,00 3.000,00 0,00	P ECP	0,00 0,00	EP EC	0,00 0,00
MACROAGGREGATO 4 - TRASFERIMENTI CORRENTI				RS	0,00	RR	0,00	R	0,00	P	0,00	EP	0,00
				CP	20.030,00	RC	20.030,00	I	20.030,00	ECP	0,00	EC	0,00
				CS	20.030,00	TR	20.030,00	FPV	0,00	0,00	0,00	TR	0,00
1360.99			INTERESSI PASSIVI ED ONERI FINANZIARI DIVERSI - CASSA DD.PP. - TIT. 1.04.02.06 - SC.ELEMENTARI	RS CP CS	0,00 6.398,00 6.398,00	RR RC TR	0,00 6.397,91 6.397,91	R I FPV	0,00 6.397,91 0,00	P ECP	0,00 0,09	EP EC	0,00 0,00

MISSIONE	PROGRAMMA	TITOLO	Residui passivi al 1/1/2023		Pagamenti c/c conto residui		Riaccertamento residui (R)		Eliminazione per perenzione		Residui passivi da esercizi precedenti	
			(RS)	(CS)	(RR)	(RC)	(RR)	(RC)	(P)	(ECP)	(EP=RS-PR+R-P)	(EP=RS-PR+R-P)
DENOMINAZIONE			Previsioni definitive di competenza (CP)		Pagamenti c/c conto competenza (PC)		Impegni (I)		Economie di competenza (ECP=CP-I-FPV)		Residui passivi da esercizio di competenza (EC=I-PC)	
			Previsioni definitive di cassa		Totale pagamenti		Fondo pluriennale vincolato				Totale residui passivi da riportare (TR=EP+EC)	
			(RS)	(CS)	(RR)	(RC)	(RR)	(RC)	(P)	(ECP)	(EP)	(EC)
MACROAGGREGATO 7 - INTERESSI PASSIVI			RS	0,00	RR	0,00	R	0,00	P	0,00	EP	0,00
			CP	6.398,00	RC	6.397,91	I	6.397,91	ECP	0,09	EC	0,00
			CS	6.398,00	TR	6.397,91	FPV	0,00			TR	0,00
TITOLO 1 - SPESE CORRENTI			RS	1.578,39	RR	1.578,39	R	0,00	P	0,00	EP	0,00
			CP	54.878,00	RC	52.407,78	I	53.587,84	ECP	1.290,16	EC	1.180,06
			CS	56.456,39	TR	53.986,17	FPV	0,00			TR	1.180,06
TITOLO 2 - SPESE IN CONTO CAPITALE												
6126.99		LAVORI SCUOLA ELEMENTARE 2021 UTILIZZO FONDI COVID ART. 112 E ART. 106	RS	22.803,32	RR	18.798,83	R	-4.004,49	P	0,00	EP	0,00
			CP	0,00	RC	0,00	I	0,00	ECP	0,00	EC	0,00
			CS	22.803,32	TR	18.798,83	FPV	0,00			TR	0,00
6421.99		MANUTENZIONE STRAORDINARIA SCUOLE ELEMENTARI	RS	0,00	RR	0,00	R	0,00	P	0,00	EP	0,00
			CP	20.000,00	RC	16.440,68	I	19.899,87	ECP	100,13	EC	3.459,19
			CS	20.000,00	TR	16.440,68	FPV	0,00			TR	3.459,19
MACROAGGREGATO 2 - INVESTIMENTI FISSI LORDI E ACQUISTO DI TERRENI			RS	22.803,32	RR	18.798,83	R	-4.004,49	P	0,00	EP	0,00
			CP	20.000,00	RC	16.440,68	I	19.899,87	ECP	100,13	EC	3.459,19
			CS	42.803,32	TR	35.239,51	FPV	0,00			TR	3.459,19
TITOLO 2 - SPESE IN CONTO CAPITALE			RS	22.803,32	RR	18.798,83	R	-4.004,49	P	0,00	EP	0,00
			CP	20.000,00	RC	16.440,68	I	19.899,87	ECP	100,13	EC	3.459,19
			CS	42.803,32	TR	35.239,51	FPV	0,00			TR	3.459,19
TOTALE PROGRAMMA 2 - ALTRI ORDINI DI ISTRUZIONE NON UNIVERSITARIA			RS	24.381,71	RR	20.377,22	R	-4.004,49	P	0,00	EP	0,00
			CP	74.878,00	RC	68.848,46	I	73.487,71	ECP	1.390,29	EC	4.639,25
			CS	99.259,71	TR	89.225,68	FPV	0,00			TR	4.639,25
PROGRAMMA 6 - PROGRAMMA 6 - SERVIZI AUSILIARI ALL'ISTRUZIONE												
TITOLO 1 - SPESE CORRENTI												
1325.99		SERVIZIO MENSA SCOLASTICA	RS	2.030,83	RR	2.030,83	R	0,00	P	0,00	EP	0,00
			CP	48.000,00	RC	23.884,96	I	41.233,72	ECP	6.766,28	EC	17.348,76
			CS	50.030,83	TR	25.915,79	FPV	0,00			TR	17.348,76

MISSIONE PROGRAMMA TITOLO	DENOMINAZIONE	Residui passivi al 1/1/2023 (RS)		Pagamenti c/c conto residui (PR)		Riaccertamento residui (R)		Eliminazione per perenzione (P)		Residui passivi da esercizi precedenti (EP=RS-PR+R-P)	
		Previsioni definitive di competenza (CP)		Pagamenti c/c conto competenza (PC)		Impegni (I)		Economie di competenza (ECP=CP-I-FPV)		Residui passivi da esercizio di competenza (EC=I-PC)	
		Previsioni definitive di cassa (CS)		Totale pagamenti (TP=PR+PC)		Fondo pluriennale vincolato (FPV)				Totale residui passivi da riportare (TR=EP+EC)	
1392.99	SPESSE ACCESSORIE TRASPORTO ALLUNNIT. 1.04.05.02 ASSISTEN. SCOLASTIC.- SERVIZIO RILEVANTE AI FINI IVA	RS CP CS	222,86 3.300,00 3.522,86	RR RC TR	222,86 2.929,89 3.152,75	R I FPV	0,00 3.300,00 0,00	P ECP 0,00	0,00 0,00 0,00	EP EC TR	0,00 370,11 370,11
1430.99	ASSISTENZA ALUNNI HANDICAPPATI INSERITI NELLE SCUOLE TITOLO 1.04.05.03 INT. 03 PRESTAZIONE DI SERVIZI	RS CP CS	4.612,08 58.290,00 62.902,08	RR RC TR	4.612,08 44.497,83 49.109,91	R I FPV	0,00 48.894,30 0,00	P ECP 0,00	0,00 9.395,70 0,00	EP EC TR	0,00 4.396,47 4.396,47
1432.99	SERVIZI DI PSICOLOGIA SCOLASTICA	RS CP CS	0,00 1.500,00 1.500,00	RR RC TR	0,00 1.500,00 1.500,00	R I FPV	0,00 1.500,00 0,00	P ECP 0,00	0,00 50,00 0,00	EP EC TR	0,00 0,00 0,00
1433.99	SERVIZIO DOPOSCUOLA	RS CP CS	3.000,00 5.000,00 8.000,00	RR RC TR	3.000,00 0,00 3.000,00	R I FPV	0,00 0,00 0,00	P ECP 0,00	0,00 5.000,00 0,00	EP EC TR	0,00 0,00 0,00
1524.2	SERVIZIO TRASPORTO SCOLASTICO - MANUTENZIONE SCUOLABUS	RS CP CS	30,00 1.500,00 1.530,00	RR RC TR	30,00 1.478,69 1.508,69	R I FPV	0,00 1.478,69 0,00	P ECP 0,00	0,00 21,31 0,00	EP EC TR	0,00 0,00 0,00
1524.99	SPESSE PER IL SERVIZIO DEI TRASPORTI SCOLASTICI - TIT. 1.04.05.03- SERVIZIO RILEVANTE AI FINI IVA -	RS CP CS	7.350,40 41.500,00 48.850,40	RR RC TR	7.350,40 28.918,43 36.268,83	R I FPV	0,00 38.018,43 0,00	P ECP 0,00	0,00 3.481,57 0,00	EP EC TR	0,00 9.100,00 9.100,00
MACROAGGREGATO 3 - ACQUISTO DI BENI E SERVIZI		RS CP CS	17.246,17 159.140,00 176.386,17	RR RC TR	17.246,17 103.209,80 120.455,97	R I FPV	0,00 134.425,14 0,00	P ECP 0,00	0,00 24.714,86 0,00	EP EC TR	0,00 31.215,34 31.215,34
1445.99	TRASFERIMENTO SPESE ASSISTENZA SCOLASTICA AD PERSONAM	RS CP CS	0,00 8.000,00 8.000,00	RR RC TR	0,00 7.862,16 7.862,16	R I FPV	0,00 7.862,16 0,00	P ECP 0,00	0,00 137,84 0,00	EP EC TR	0,00 0,00 0,00
MACROAGGREGATO 4 - TRASFERIMENTI CORRENTI		RS CP CS	0,00 8.000,00 8.000,00	RR RC TR	0,00 7.862,16 7.862,16	R I FPV	0,00 7.862,16 0,00	P ECP 0,00	0,00 137,84 0,00	EP EC TR	0,00 0,00 0,00
1524.1	SERVIZIO TRASPORTO SCOLASTICO - ONERI PER LE ASSICURAZIONI	RS CP CS	0,00 1.700,00 1.700,00	RR RC TR	0,00 1.700,00 1.700,00	R I FPV	0,00 1.700,00 0,00	P ECP 0,00	0,00 0,00 0,00	EP EC TR	0,00 0,00 0,00

MISSIONE	PROGRAMMA	TITOLO	Residui passivi al 1/1/2023 (RS)		Pagamenti in conto residui (PR)		Riaccertamento residui (R)		Eliminazione per perenzione (P)		Residui passivi da esercizi precedenti (EP=RS-PR+R-P)	
			Previsioni definitive di competenza (CP)	Previsioni definitive di cassa (CS)	Pagamenti in conto competenza (PC)	Totale pagamenti (TP=PR+PC)	Impegni (I)	Fondo pluriennale vincolato (FPV)	Economie di competenza (ECP=CP-I-FPV)	Residui passivi da esercizio di competenza (EC=I-PC)	Totale residui passivi da riportare (TR=EP+EC)	
MACROAGGREGATO 10 - ALTRE SPESE CORRENTI												
			RS	0,00	RR	0,00	R	0,00	P	0,00	EP	0,00
			CP	1.700,00	RC	1.700,00	I	1.700,00	ECP	0,00	EC	0,00
			CS	1.700,00	TR	1.700,00	FPV	0,00	0,00	TR	0,00	0,00
		TITOLO 1 - SPESE CORRENTI	RS	17.246,17	RR	17.246,17	R	0,00	P	0,00	EP	0,00
			CP	168.840,00	RC	112.771,96	I	143.987,30	ECP	24.852,70	EC	31.215,34
			CS	186.086,17	TR	130.018,13	FPV	0,00	0,00	TR	31.215,34	0,00
		TOTALE PROGRAMMA 6 - SERVIZI AUSILIARI ALL'ISTRUZIONE	RS	17.246,17	RR	17.246,17	R	0,00	P	0,00	EP	0,00
			CP	168.840,00	RC	112.771,96	I	143.987,30	ECP	24.852,70	EC	31.215,34
			CS	186.086,17	TR	130.018,13	FPV	0,00	0,00	TR	31.215,34	0,00
		TOTALE MISSIONE 4 - ISTRUZIONE E DIRITTO ALLO STUDIO	RS	79.067,88	RR	75.063,39	R	-4.004,49	P	0,00	EP	0,00
			CP	363.278,00	RC	301.180,42	I	337.035,01	ECP	26.242,99	EC	35.854,59
			CS	442.345,88	TR	376.243,81	FPV	0,00	0,00	TR	35.854,59	0,00

MISSIONE	PROGRAMMA	TITOLO	Residui passivi al 1/1/2023 (RS)		Pagamenti c/c conto residui (PR)		Riaccertamento residui (R)		Eliminazione per perenzione (P)		Residui passivi da esercizi precedenti (EP=RS-PR+R-P)	
			Previsioni definitive di competenza (CP)		Pagamenti c/c competenza (PC)		Impegni (I)		Economie di competenza (ECP=CP-I-FPV)		Residui passivi da esercizio di competenza (EC=I-PC)	
			Previsioni definitive di cassa (CS)		Totale pagamenti (TP=PR+PC)		Fondo pluriennale vincolato (FPV)				Totale residui passivi da riportare (TR=EP+EC)	
MISSIONE 5 - MISSIONE 5 - TUTELA E VALORIZZAZIONE DEI BENI E ATTIVITÀ CULTURALI												
PROGRAMMA 2 - PROGRAMMA 2 - ATTIVITÀ CULTURALI E INTERVENTI DIVERSI NEL SETTORE CULTURALE												
TITOLO 1 - SPESE CORRENTI												
1601.2	SPESE FUNZIONAMENTO BIBLIOTECA - GESTIONE		RS	2.620,70	RR	2.620,70	R	0,00	P	0,00	EP	0,00
			CP	15.500,00	RC	11.620,28	I	15.189,78	ECP	310,22	EC	3.569,50
			CS	18.120,70	TR	14.240,98	FPV	0,00			TR	3.569,50
1601.9	SPESE MANTENIMENTO BIBLIOTECA - PULIZIE		RS	385,63	RR	385,63	R	0,00	P	0,00	EP	0,00
			CP	4.100,00	RC	3.493,10	I	4.100,00	ECP	0,00	EC	606,90
			CS	4.485,63	TR	3.878,73	FPV	0,00			TR	606,90
1601.10	SPESE FUNZIONAMENTO BIBLIOTECA - TELEFONO		RS	500,00	RR	500,00	R	0,00	P	0,00	EP	0,00
			CP	1.000,00	RC	899,99	I	899,99	ECP	100,01	EC	0,00
			CS	1.500,00	TR	1.399,99	FPV	0,00			TR	0,00
1602.99	ACQUISTO DI LIBRI PER BIBLIOTECHE/TIT. 1.05.01.02		RS	487,10	RR	487,10	R	0,00	P	0,00	EP	0,00
			CP	6.250,00	RC	5.500,51	I	6.230,71	ECP	19,29	EC	730,20
			CS	6.737,10	TR	5.987,61	FPV	0,00			TR	730,20
			RS	3.993,43	RR	3.993,43	R	0,00	P	0,00	EP	0,00
			CP	26.850,00	RC	21.513,88	I	26.420,48	ECP	429,52	EC	4.906,60
			CS	30.843,43	TR	25.507,31	FPV	0,00			TR	4.906,60
1604.99	ADESIONE SISTEMA BIBLIOTECARIO/VEST BRESCIANOTIT. 01050105		RS	0,00	RR	0,00	R	0,00	P	0,00	EP	0,00
			CP	2.000,00	RC	1.957,00	I	1.957,00	ECP	43,00	EC	0,00
			CS	2.000,00	TR	1.957,00	FPV	0,00			TR	0,00
			RS	0,00	RR	0,00	R	0,00	P	0,00	EP	0,00
			CP	2.000,00	RC	1.957,00	I	1.957,00	ECP	43,00	EC	0,00
			CS	2.000,00	TR	1.957,00	FPV	0,00			TR	0,00
			RS	3.993,43	RR	3.993,43	R	0,00	P	0,00	EP	0,00
			CP	28.850,00	RC	23.470,88	I	28.377,48	ECP	472,52	EC	4.906,60
			CS	32.843,43	TR	27.464,31	FPV	0,00			TR	4.906,60

MISSIONE	PROGRAMMA	TITOLO	DENOMINAZIONE	Residui passivi al 1/1/2023		Pagamenti c/c conto residui		Riaccertamento residui (R)		Eliminazione per perenzione		Residui passivi da esercizi precedenti	
				(RS)		(PR)		(R)		(P)		(EP=RS-PR+R-P)	
				Previsioni definitive di competenza (CP)	Previsioni definitive di cassa (CS)	Pagamenti c/c conto competenza (PC)	Totale pagamenti (TP=PR+PC)	Impegni (I)	Fondo pluriennale vincolato (FPV)	Economie di competenza (ECP=CP-I-FPV)	Residui passivi da esercizio di competenza (EC=I-PC)	Totale residui passivi da riportare (TR=EP+EC)	
TITOLO 2 - SPESE IN CONTO CAPITALE													
6983.99			SPESE TRASFERIMENTO SEDE BIBLIOTECA	RS	0,00	RR	0,00	R	0,00	P	0,00	P	0,00
				CP	20.000,00	RC	20.000,00	I	20.000,00	ECP	0,00	EC	0,00
				CS	20.000,00	TR	20.000,00	FPV	0,00		TR	TR	0,00
			MACROAGGREGATO 2 - INVESTIMENTI FISSI LORDI E ACQUISTO DI TERRENI	RS	0,00	RR	0,00	R	0,00	P	0,00	EP	0,00
				CP	20.000,00	RC	20.000,00	I	20.000,00	ECP	0,00	EC	0,00
				CS	20.000,00	TR	20.000,00	FPV	0,00		TR	TR	0,00
6960.1			8 X 1000 ONERI SECONDARI AGLI ENTIDI CULTO L.R. 12/2005 (OO.UU)	RS	0,00	RR	0,00	R	0,00	P	0,00	EP	0,00
				CP	25.000,00	RC	21.000,00	I	25.000,00	ECP	0,00	EC	4.000,00
				CS	29.000,00	TR	21.000,00	FPV	0,00		TR	TR	4.000,00
6980.2			TRASFERIMENTO A PARROCCHIA PER MANUTENZIONE CHIESA SAN FERMO	RS	0,00	RR	0,00	R	0,00	P	0,00	EP	0,00
				CP	10.000,00	RC	0,00	I	10.000,00	ECP	0,00	EC	10.000,00
				CS	20.000,00	TR	0,00	FPV	0,00		TR	TR	10.000,00
			MACROAGGREGATO 3 - CONTRIBUTI AGLI INVESTIMENTI	RS	0,00	RR	0,00	R	0,00	P	0,00	EP	0,00
				CP	35.000,00	RC	21.000,00	I	35.000,00	ECP	0,00	EC	14.000,00
				CS	49.000,00	TR	21.000,00	FPV	0,00		TR	TR	14.000,00
			TITOLO 2 - SPESE IN CONTO CAPITALE	RS	0,00	RR	0,00	R	0,00	P	0,00	EP	0,00
				CP	55.000,00	RC	41.000,00	I	55.000,00	ECP	0,00	EC	14.000,00
				CS	69.000,00	TR	41.000,00	FPV	0,00		TR	TR	14.000,00
			TOTALE PROGRAMMA 2 - ATTIVITÀ CULTURALI E INTERVENTI DIVERSI NEL SETTORE CULTURALE	RS	3.993,43	RR	3.993,43	R	0,00	P	0,00	EP	0,00
				CP	83.850,00	RC	64.470,88	I	83.377,48	ECP	472,52	EC	18.906,60
				CS	101.843,43	TR	68.464,31	FPV	0,00		TR	TR	18.906,60
			TOTALE MISSIONE 5 - TUTELA E VALORIZZAZIONE DEI BENI E ATTIVITÀ CULTURALI	RS	3.993,43	RR	3.993,43	R	0,00	P	0,00	EP	0,00
				CP	83.850,00	RC	64.470,88	I	83.377,48	ECP	472,52	EC	18.906,60
				CS	101.843,43	TR	68.464,31	FPV	0,00		TR	TR	18.906,60

MISSIONE	PROGRAMMA	TITOLO	Residui passivi al 1/1/2023		Pagamenti c/c conto residui		Riaccertamento residui (R)		Eliminazione per perenzione		Residui passivi da esercizi precedenti	
			(RS)		(PR)		(R)		(P)		(EP=RS-PR+R-P)	
			Previsioni definitive di competenza (CP)	Previsioni definitive di cassa (CS)	Pagamenti c/c conto competenza (PC)	Totale pagamenti (TP=PR+PC)	Impegni (I)	Fondo pluriennale vincolato (FPV)	Economie di competenza (ECP=CP-IFPV)	Residui passivi da esercizio di competenza (EC=I-PC)	Totale residui passivi da riportare (TR=EP+EC)	

MISSIONE 6 - MISSIONE 6 - POLITICHE GIOVANILI, SPORT E TEMPO LIBERO

PROGRAMMA 1 - PROGRAMMA 1 - SPORT E TEMPO LIBERO

TITOLO 1 - SPESE CORRENTI

1711.9	MANUTENZIONE IMPIANTI SPORTIVI - PULIZIE	RS	0,00	RR	0,00	R	0,00	P	0,00	P	0,00	EP	0,00
		CP	4.100,00	RC	3.493,12	I	4.100,00	ECP	0,00	ECP	0,00	EC	606,88
		CS	4.100,00	TR	3.493,12	FPV	0,00			TR		TR	606,88
1711.12	MANUTENZIONE IMPIANTI SPORTIVI - ACQUA POTABILE	RS	794,18	RR	794,18	R	0,00	P	0,00	P	0,00	EP	0,00
		CP	4.000,00	RC	2.721,44	I	2.946,30	ECP	1.053,70	ECP	1.053,70	EC	224,86
		CS	4.794,18	TR	3.515,62	FPV	0,00			TR		TR	224,86
	MACROAGGREGATO 3 - ACQUISTO DI BENI E SERVIZI	RS	794,18	RR	794,18	R	0,00	P	0,00	P	0,00	EP	0,00
		CP	8.100,00	RC	6.214,56	I	7.046,30	ECP	1.053,70	ECP	1.053,70	EC	831,74
		CS	8.894,18	TR	7.008,74	FPV	0,00			TR		TR	831,74
1712.99	GESTIONE CAMPO SPORTIVO TRASFERIMENTO A POLISPORTIVA	RS	7.000,00	RR	7.000,00	R	0,00	P	0,00	P	0,00	EP	0,00
		CP	10.000,00	RC	8.553,70	I	8.553,70	ECP	1.446,30	ECP	1.446,30	EC	0,00
		CS	17.000,00	TR	15.553,70	FPV	0,00			TR		TR	0,00
1730.99	CONTRIBUTO SKI PASS	RS	1.957,00	RR	1.957,00	R	0,00	P	0,00	P	0,00	EP	0,00
		CP	3.000,00	RC	2.937,50	I	2.937,50	ECP	62,50	ECP	62,50	EC	0,00
		CS	4.957,00	TR	4.894,50	FPV	0,00			TR		TR	0,00
	MACROAGGREGATO 4 - TRASFERIMENTI CORRENTI	RS	8.957,00	RR	8.957,00	R	0,00	P	0,00	P	0,00	EP	0,00
		CP	13.000,00	RC	11.491,20	I	11.491,20	ECP	1.508,80	ECP	1.508,80	EC	0,00
		CS	21.957,00	TR	20.448,20	FPV	0,00			TR		TR	0,00
1760.2	INTERESSI PASSIVI PER MUTUI IMPIANTI SPORTIVI - ALTRI ISTITUCREDITO SPORTIVO	RS	0,00	RR	0,00	R	0,00	P	0,00	P	0,00	EP	0,00
		CP	715,00	RC	714,81	I	714,81	ECP	0,19	ECP	0,19	EC	0,00
		CS	715,00	TR	714,81	FPV	0,00			TR		TR	0,00
	MACROAGGREGATO 7 - INTERESSI PASSIVI	RS	0,00	RR	0,00	R	0,00	P	0,00	P	0,00	EP	0,00
		CP	715,00	RC	714,81	I	714,81	ECP	0,19	ECP	0,19	EC	0,00
		CS	715,00	TR	714,81	FPV	0,00			TR		TR	0,00

MISSIONE PROGRAMMA TITOLO	DENOMINAZIONE	Residui passivi al 1/1/2023 (RS)		Pagamenti c/c conto residui (PR)		Riaccertamento residui (R)		Eliminazione per perenzione (P)		Residui passivi da esercizi precedenti (EP=RS-PR+R-P)	
		Previsioni definitive di competenza (CP)		Pagamenti c/c conto competenza (PC)		Impegni (I)		Economie di competenza (ECP=CP-I-FPV)		Residui passivi da esercizio di competenza (EC=I-PC)	
		Previsioni definitive di cassa (CS)		Totale pagamenti (TP=PR+PC)		Fondo pluriennale vincolato (FPV)				Totale residui passivi da riportare (TR=EP+EC)	
TITOLO 1 - SPESE CORRENTI											
7128.99	BANDO VALLI PREALPINE - PROGETTO: "CAMPO SPORTIVO INTERCOMUNALE - LOTTO 1 OPERE DI DRENAGGIO, REALIZZAZIONE CAMPO PADEL E AREA GIOCHI, SISTEMAZIONE LOCALI DI RISTORO"	RS	9.751,18	RR	9.751,18	R	0,00	P	0,00	EP	0,00
		CP	21.815,00	RC	18.420,57	I	19.252,31	ECP	2.562,69	EC	831,74
		CS	31.566,18	TR	28.171,75	FPV	0,00			TR	831,74
TITOLO 2 - SPESE IN CONTO CAPITALE											
		RS	0,00	RR	0,00	R	0,00	P	0,00	EP	0,00
		CP	249.163,00	RC	0,00	I	0,00	ECP	249.163,00	EC	0,00
		CS	249.163,00	TR	0,00	FPV	0,00			TR	0,00
MACROAGGREGATO 2 - INVESTIMENTI FISSI LORDI E ACQUISTO DI TERRENI											
		RS	0,00	RR	0,00	R	0,00	P	0,00	EP	0,00
		CP	249.163,00	RC	0,00	I	0,00	ECP	249.163,00	EC	0,00
		CS	249.163,00	TR	0,00	FPV	0,00			TR	0,00
TITOLO 2 - SPESE IN CONTO CAPITALE											
		RS	0,00	RR	0,00	R	0,00	P	0,00	EP	0,00
		CP	249.163,00	RC	0,00	I	0,00	ECP	249.163,00	EC	0,00
		CS	249.163,00	TR	0,00	FPV	0,00			TR	0,00
TOTALE PROGRAMMA 1 - SPORT E TEMPO LIBERO											
		RS	9.751,18	RR	9.751,18	R	0,00	P	0,00	EP	0,00
		CP	270.978,00	RC	18.420,57	I	19.252,31	ECP	251.725,69	EC	831,74
		CS	280.729,18	TR	28.171,75	FPV	0,00			TR	831,74
TOTALE MISSIONE 6 - POLITICHE GIOVANILI, SPORT E TEMPO LIBERO											
		RS	9.751,18	RR	9.751,18	R	0,00	P	0,00	EP	0,00
		CP	270.978,00	RC	18.420,57	I	19.252,31	ECP	251.725,69	EC	831,74
		CS	280.729,18	TR	28.171,75	FPV	0,00			TR	831,74

MISSIONE	PROGRAMMA	TITOLO	DENOMINAZIONE	Residui passivi al 1/1/2023		Pagamenti c/c conto residui		Riaccertamento residui (R)		Eliminazione per perenzione		Residui passivi da esercizi precedenti	
				(RS)	(CS)	(PR)	(TP=PR+PC)	(R)	(P)	(EP=RS-PR+R+P)	(EP=RS-PR+R+P)		
				Previsioni definitive di competenza (CP)	Previsioni definitive di cassa	Pagamenti c/c conto competenza (PC)	Totale pagamenti	Impegni (I)	Economie di competenza	Residui passivi da esercizio di competenza (EC=I-PC)	Totale residui passivi da riportare (TR=EP+EC)		

MISSIONE 7 - MISSIONE 7 - TURISMO

PROGRAMMA 1 - PROGRAMMA 1 - SVILUPPO E VALORIZZAZIONE DEL TURISMO

TITOLO 1 - SPESE CORRENTI

14100.5	TRASFERIMENTO AL COMUNE DI LOVERE - TURISMO	RS	0,00	RR	0,00	RR	0,00	R	0,00	P	0,00	P	0,00
		CP	250,00	RC	0,00	I	0,00	I	0,00	ECP	250,00	EC	0,00
		CS	250,00	TR	0,00	FPV	0,00	FPV	0,00			TR	0,00
14100.6	TRASFERIMENTO AD AGENZIA TERRITORIALE DEL TURISMO	RS	0,00	RR	0,00	RR	0,00	R	0,00	P	0,00	P	0,00
		CP	2.250,00	RC	2.217,00	I	2.217,00	I	2.217,00	ECP	33,00	EC	0,00
		CS	2.250,00	TR	2.217,00	FPV	0,00	FPV	0,00			TR	0,00
14100.8	QUOTA ADESIONE CITTÀ DELL'OLIO	RS	0,00	RR	0,00	RR	0,00	R	0,00	P	0,00	P	0,00
		CP	650,00	RC	580,50	I	580,50	I	580,50	ECP	69,50	EC	0,00
		CS	650,00	TR	580,50	FPV	0,00	FPV	0,00			TR	0,00
14101.99	FORNITURE PER MANIFESTAZIONI TURISTICHE	RS	1.500,00	RR	1.500,00	RR	1.500,00	R	0,00	P	0,00	P	0,00
		CP	1.000,00	RC	927,20	I	927,20	I	927,20	ECP	72,80	EC	0,00
		CS	2.500,00	TR	2.427,20	FPV	0,00	FPV	0,00			TR	0,00
14102.99	PRESTAZIONI DI SERVIZI PER BANDO "OGNIGIORNO INLOMBARDIA"	RS	0,00	RR	0,00	RR	0,00	R	0,00	P	0,00	P	0,00
		CP	40.000,00	RC	40.000,00	I	40.000,00	I	40.000,00	ECP	0,00	EC	0,00
		CS	40.000,00	TR	40.000,00	FPV	0,00	FPV	0,00			TR	0,00
14300.9	SPESE PER UFFICIO TURISTICO - PULIZIE	RS	1.000,00	RR	1.000,00	RR	1.000,00	R	0,00	P	0,00	P	0,00
		CP	1.800,00	RC	1.563,51	I	1.800,00	I	1.800,00	ECP	0,00	EC	236,49
		CS	2.800,00	TR	2.563,51	FPV	0,00	FPV	0,00			TR	236,49
14300.10	SPESE FUNZIONAMENTO UFFICIO TURISTICO - TELEFONO	RS	0,00	RR	0,00	RR	0,00	R	0,00	P	0,00	P	0,00
		CP	1.700,00	RC	0,00	I	0,00	I	0,00	ECP	1.700,00	EC	0,00
		CS	1.700,00	TR	0,00	FPV	0,00	FPV	0,00			TR	0,00
14300.11	SPESE FUNZIONAMENTO UFFICIO TURISTICO - ENERGIA ELETTRICA	RS	1.461,04	RR	1.461,04	RR	1.461,04	R	0,00	P	0,00	P	0,00
		CP	1.950,00	RC	1.233,17	I	1.950,00	I	1.950,00	ECP	0,00	EC	716,83
		CS	3.411,04	TR	2.694,21	FPV	0,00	FPV	0,00			TR	716,83
MACROAGGREGATO 3 - ACQUISTO DI BENI E SERVIZI		RS	3.961,04	RR	3.961,04	R	0,00	P	0,00	P	0,00	P	0,00
		CP	49.600,00	RC	46.521,38	I	47.474,70	ECP	2.125,30	EC	953,32	EC	953,32
		CS	53.561,04	TR	50.482,42	FPV	0,00	FPV	0,00	TR	0,00	TR	953,32

Comune di Sulzano - Conto del bilancio 2023 - Gestione delle spese

MISSIONE	PROGRAMMA	TITOLO	DENUMINAZIONE	Residui passivi al 1/1/2023		Pagamenti c/c conto residui		Riaccertamento residui (R)		Eliminazione per perenzione		Residui passivi da esercizi precedenti	
				(RS)		(PR)		(I)		(P)		(EP=RS-PR+P)	
				Previsioni definitive di competenza (CP)	Previsioni definitive di cassa (CS)	Pagamenti c/c conto competenza (PC)	Totale pagamenti (TP=PR+PC)	Impegni (I)	Fondo pluriennale vincolato (FPV)	Economie di competenza (ECP=CP-I-FPV)	Residui passivi da esercizio di competenza (EC=I-PC)	Totale residui passivi da riportare (TR=EP+EC)	
14320.99			CONTRIBUTI PER MANIFESTAZIONITURISTICHE - TIT. 1.07.01.05	RS CP CS	1.721,31 43.000,00 44.721,31	RR RC TR	1.596,48 25.666,42 27.262,90	R I FPV	-124,83 39.486,42 0,00	P ECP 0,00	0,00 3.513,58 0,00	EP EC TR	0,00 13.820,00 13.820,00
14321.99			TRASFERIMENTO AGT PER GESTIONE UFFICIO TURISTICO	RS CP CS	2.220,63 32.000,00 34.220,63	RR RC TR	2.220,63 23.000,00 25.220,63	R I FPV	0,00 31.824,00 0,00	P ECP 0,00	0,00 176,00 0,00	EP EC TR	0,00 8.824,00 8.824,00
			MACROAGGREGATO 4 - TRASFERIMENTI CORRENTI	RS CP CS	3.941,94 75.000,00 78.941,94	RR RC TR	3.817,11 48.666,42 52.483,53	R I FPV	-124,83 71.310,42 0,00	P ECP 0,00	0,00 3.689,58 0,00	EP EC TR	0,00 22.644,00 22.644,00
			TITOLO 1 - SPESE CORRENTI	RS CP CS	7.902,98 124.600,00 132.502,98	RR RC TR	7.778,15 95.187,80 102.965,95	R I FPV	-124,83 118.785,12 0,00	P ECP 0,00	0,00 5.814,88 0,00	EP EC TR	0,00 23.597,32 23.597,32
			TOTALE PROGRAMMA 1 - SVILUPPO E VALORIZZAZIONE DEL TURISMO	RS CP CS	7.902,98 124.600,00 132.502,98	RR RC TR	7.778,15 95.187,80 102.965,95	R I FPV	-124,83 118.785,12 0,00	P ECP 0,00	0,00 5.814,88 0,00	EP EC TR	0,00 23.597,32 23.597,32
			TOTALE MISSIONE 7 - TURISMO	RS CP CS	7.902,98 124.600,00 132.502,98	RR RC TR	7.778,15 95.187,80 102.965,95	R I FPV	-124,83 118.785,12 0,00	P ECP 0,00	0,00 5.814,88 0,00	EP EC TR	0,00 23.597,32 23.597,32

MISSIONE PROGRAMMA TITOLO	DENOMINAZIONE	Residui passivi al 1/1/2023		Pagamenti c/c conto residui		Riaccertamento residui (R)		Eliminazione per perenzione		Residui passivi da esercizi precedenti	
		(RS)	(CS)	(PR)	(TP=PR+PC)	(I)	(FPV)	(P)	(ECP=CP-IFPV)	(EP=RS-PR+R+P)	(EC=I-PC)
		Previsioni definitive di competenza (CP)	Previsioni definitive di cassa	Pagamenti c/c conto competenza (PC)	Totale pagamenti	Impegni (I)	Fondo pluriennale vincolato	Economie di competenza	Totale residui passivi da riportare	Residui passivi da esercizio di competenza	Totale residui passivi da riportare
7890.99	INCARICO STESURA VARIANTI P.R.G.	RS 11.988,70	CS 25.000,00	RR 0,00	TR 12.113,70	R 0,00	I 0,00	P 0,00	ECP 125,00	EP 0,00	EC 0,00
7893.99	PREDISPOSIZIONE PIANO ELIMINAZIONE BARRIERE ARCHITETTONICHE	RS 10.327,00	CS 10.327,00	RR 0,00	TR 0,00	R 0,00	I 10.326,69	P 0,00	ECP 0,00	EP 0,00	EC 10.326,69
MACROAGGREGATO 2 - INVESTIMENTI FISSI LORDI E ACQUISTO DI TERRENI		RS 11.988,70	CS 35.327,00	RR 0,00	TR 22.440,70	R 0,00	I 10.326,69	P 0,00	ECP 125,31	EP 0,00	EC 10.326,69
TITOLO 2 - SPESE IN CONTO CAPITALE		RS 11.988,70	CS 22.440,70	RR 0,00	TR 24.875,00	R 0,00	I 10.326,69	P 0,00	ECP 125,31	EP 0,00	EC 10.326,69
TOTALE PROGRAMMA 1 - URBANISTICA E ASSETTO DEL TERRITORIO		RS 11.988,70	CS 35.327,00	RR 0,00	TR 22.440,70	R 0,00	I 10.326,69	P 0,00	ECP 125,31	EP 0,00	EC 10.326,69
TOTALE MISSIONE 8 - ASSETTO DEL TERRITORIO ED EDILIZIA ABITATIVA		RS 11.988,70	CS 22.440,70	RR 0,00	TR 24.875,00	R 0,00	I 10.326,69	P 0,00	ECP 125,31	EP 0,00	EC 10.326,69

MISSIONE 8 - MISSIONE 8 - ASSETTO DEL TERRITORIO ED EDILIZIA ABITATIVA

PROGRAMMA 1 - PROGRAMMA 1 - URBANISTICA E ASSETTO DEL TERRITORIO

TITOLO 2 - SPESE IN CONTO CAPITALE

MISSIONE PROGRAMMA TITOLO	DENOMINAZIONE	Residui passivi al 1/1/2023 (RS)		Pagamenti c/c conto residui (PR)		Riaccertamento residui (R)		Eliminazione per perenzione (P)		Residui passivi da esercizi precedenti (EP=RS-PR+R-P)	
		Previsioni definitive di competenza (CP)		Pagamenti c/c conto competenza (PC)		Impegni (I)		Economie di competenza (ECP=CP-I-FPV)		Residui passivi da esercizio di competenza (EC=I-PC)	
		Previsioni definitive di cassa (CS)		Totale pagamenti (TP=PR+PC)		Fondo pluriennale vincolato (FPV)				Totale residui passivi da riportare (TR=EP+EC)	

MISSIONE 9 - SVILUPPO SOSTENIBILE E TUTELA DEL TERRITORIO E DELL'AMBIENTE

PROGRAMMA 1 - PROGRAMMA 1 - DIFESA DEL SUOLO

TITOLO 1 - SPESE CORRENTI

2512.1	QUOTA ASSOCIATIVA "TERRE DI FRANCIACORTA"	RS	0,00	RR	0,00	R	0,00	P	0,00	EP	0,00
		CP	7.000,00	RC	7.000,00	I	7.000,00	ECP	0,00	EC	0,00
		CS	7.000,00	TR	7.000,00	FPV	0,00			TR	0,00

MACROAGGREGATO 4 - TRASFERIMENTI CORRENTI

		RS	0,00	RR	0,00	R	0,00	P	0,00	EP	0,00
		CP	7.000,00	RC	7.000,00	I	7.000,00	ECP	0,00	EC	0,00
		CS	7.000,00	TR	7.000,00	FPV	0,00			TR	0,00

14360.1 INTERESSI PASSIVI MUTUI M.P.S.1.09.01.06

		RS	0,00	RR	0,00	R	0,00	P	0,00	EP	0,00
		CP	3.395,44	RC	3.395,44	I	3.395,44	ECP	0,56	EC	0,00
		CS	3.395,44	TR	3.395,44	FPV	0,00			TR	0,00

MACROAGGREGATO 7 - INTERESSI PASSIVI

		RS	0,00	RR	0,00	R	0,00	P	0,00	EP	0,00
		CP	3.395,44	RC	3.395,44	I	3.395,44	ECP	0,56	EC	0,00
		CS	3.395,44	TR	3.395,44	FPV	0,00			TR	0,00

TITOLO 1 - SPESE CORRENTI

		RS	0,00	RR	0,00	R	0,00	P	0,00	EP	0,00
		CP	10.395,44	RC	10.395,44	I	10.395,44	ECP	0,56	EC	0,00
		CS	10.395,44	TR	10.395,44	FPV	0,00			TR	0,00

TOTALE PROGRAMMA 1 - DIFESA DEL SUOLO

		RS	0,00	RR	0,00	R	0,00	P	0,00	EP	0,00
		CP	10.395,44	RC	10.395,44	I	10.395,44	ECP	0,56	EC	0,00
		CS	10.395,44	TR	10.395,44	FPV	0,00			TR	0,00

PROGRAMMA 2 - PROGRAMMA 2 - TUTELA, VALORIZZAZIONE E RECUPERO AMBIENTALE

TITOLO 1 - SPESE CORRENTI

2951.2	SPESE MANUTENZIONE PARCHI E GIARDINI E ARREDO URBANO	RS	11.784,32	RR	11.784,32	R	0,00	P	0,00	EP	0,00
		CP	25.000,00	RC	10.204,69	I	24.214,19	ECP	785,81	EC	14.009,50
		CS	36.784,32	TR	21.989,01	FPV	0,00			TR	14.009,50

MISSIONE	PROGRAMMA	TITOLO	Residui passivi al 1/1/2023		Pagamenti c/c conto residui		Riaccertamento residui (R)		Eliminazione per perenzione		Residui passivi da esercizi precedenti		
			(RS)		(PR)		(P)		(P)		(EP=RS-PR+R-P)		
			Previsioni definitive di competenza (CP)	Previsioni definitive di cassa (CS)	Pagamenti c/c conto competenza (PC)	Totale pagamenti (TP=PR+PC)	Impegni (I)	Fondo pluriennale vincolato (FPV)	Economie di competenza (ECP=CP-IFPV)	Economie di competenza (ECP)	Residui passivi da esercizio di competenza (EC=I-PC)	Totale residui passivi da riportare (TR=EP+EC)	
2951.3	SPESE PARCHE E GIARDINI - FIORI		RS	0,00	RR	0,00	R	0,00	P	0,00	P	0,00	0,00
			CP	200,00	RC	0,00	I	0,00	ECP	200,00	ECP	0,00	0,00
			CS	200,00	TR	0,00	FPV	0,00			TR	0,00	0,00
2951.12	SPESE PER PARCHE E GIARDINI - ACQUA POTABILE		RS	0,00	RR	0,00	R	0,00	P	0,00	P	0,00	0,00
			CP	500,00	RC	309,61	I	500,00	ECP	0,00	ECP	0,00	190,39
			CS	500,00	TR	309,61	FPV	0,00			TR	0,00	190,39
2951.99	SPESE DI MANTENIMENTO E FUNZIONAMENTO VILLE, PARCHE E GIRDINIE ARREDO URBANO TIT. 1.09.06.02		RS	0,00	RR	0,00	R	0,00	P	0,00	P	0,00	0,00
			CP	500,00	RC	0,00	I	0,00	ECP	500,00	ECP	0,00	0,00
			CS	500,00	TR	0,00	FPV	0,00			TR	0,00	0,00
MACROAGGREGATO 3 - ACQUISTO DI BENI E SERVIZI			RS	11.784,32	RR	11.784,32	R	0,00	P	0,00	P	0,00	0,00
			CP	26.200,00	RC	10.514,30	I	24.714,19	ECP	1.485,81	ECP	14.199,89	14.199,89
			CS	37.984,32	TR	22.298,62	FPV	0,00			TR	14.199,89	14.199,89
2981.1	CONVENZIONE CON L'ASL PER GESTIONE CANILE		RS	238,88	RR	238,88	R	0,00	P	0,00	P	0,00	0,00
			CP	500,00	RC	0,00	I	238,88	ECP	261,12	ECP	238,88	238,88
			CS	738,88	TR	238,88	FPV	0,00			TR	238,88	238,88
2982.99	INDENNITA' DI RESIDENZA FARMACIA RURALE		RS	0,00	RR	0,00	R	0,00	P	0,00	P	0,00	0,00
			CP	42,00	RC	41,32	I	41,32	ECP	0,68	ECP	0,68	0,00
			CS	42,00	TR	41,32	FPV	0,00			TR	0,68	0,00
2984.99	TRASFERIMENTO PER GESTIONE COLONIA FELINA		RS	0,00	RR	0,00	R	0,00	P	0,00	P	0,00	0,00
			CP	300,00	RC	300,00	I	300,00	ECP	0,00	ECP	0,00	0,00
			CS	300,00	TR	300,00	FPV	0,00			TR	0,00	0,00
MACROAGGREGATO 4 - TRASFERIMENTI CORRENTI			RS	238,88	RR	238,88	R	0,00	P	0,00	P	0,00	0,00
			CP	842,00	RC	341,32	I	580,20	ECP	261,80	ECP	238,88	238,88
			CS	1.080,88	TR	580,20	FPV	0,00			TR	238,88	238,88
TITOLO 1 - SPESE CORRENTI			RS	12.023,20	RR	12.023,20	R	0,00	P	0,00	P	0,00	0,00
			CP	27.042,00	RC	10.855,62	I	25.294,39	ECP	1.747,61	ECP	14.438,77	14.438,77
			CS	39.065,20	TR	22.878,82	FPV	0,00			TR	14.438,77	14.438,77

MISSIONE	PROGRAMMA	TITOLO	DENOMINAZIONE	Residui passivi al 1/1/2023		Pagamenti c/c conto residui		Riaccertamento residui (R)		Eliminazione per perenzione		Residui passivi da esercizi precedenti	
				(RS)	(CS)	(PR)	(PC)	(R)	(P)	(EP=RS-PR+R-P)	(EP=RS-PR+R-P)		
				Previsioni definitive di competenza (CP)	Previsioni definitive di cassa	Pagamenti c/c conto competenza (PC)	Totale pagamenti (TP=PR+PC)	Impegni (I)	Economie di competenza (ECP=CP-I-FPV)	Residui passivi da esercizio di competenza (EC=I-PC)	Totale residui passivi da riportare (TR=EP+EC)		

TITOLO 2 - SPESE IN CONTO CAPITALE

8530.99			PARCO GIOCHI INCLUSIVO - 2023	RS	0,00	RR	0,00	R	0,00	P	0,00	EP	0,00
				CP	36.040,00	RC	0,00	I	36.040,00	ECP	0,00	EC	36.040,00
				CS	36.040,00	TR	0,00	FPV	0,00			TR	36.040,00
15065.99			SISTEMAZIONE IDRAULICO FORESTALE TORRENTI PIANZOLE E MORA	RS	0,00	RR	0,00	R	0,00	P	0,00	EP	0,00
				CP	197.612,00	RC	6.622,72	I	197.612,00	ECP	0,00	EC	190.989,28
				CS	197.612,00	TR	6.622,72	FPV	0,00			TR	190.989,28
15066.1			PERCORSO TEMATICO STRADA DELLE API	RS	0,00	RR	0,00	R	0,00	P	0,00	EP	0,00
				CP	212.855,20	RC	0,00	I	0,00	ECP	212.855,20	EC	0,00
				CS	212.855,20	TR	0,00	FPV	0,00			TR	0,00
MACROAGGREGATO 2 - INVESTIMENTI FISSI LORDI E ACQUISTO DI TERRENI				RS	0,00	RR	0,00	R	0,00	P	0,00	EP	0,00
				CP	446.507,20	RC	6.622,72	I	233.652,00	ECP	212.855,20	EC	227.029,28
				CS	446.507,20	TR	6.622,72	FPV	0,00			TR	227.029,28
TITOLO 2 - SPESE IN CONTO CAPITALE				RS	0,00	RR	0,00	R	0,00	P	0,00	EP	0,00
				CP	446.507,20	RC	6.622,72	I	233.652,00	ECP	212.855,20	EC	227.029,28
				CS	446.507,20	TR	6.622,72	FPV	0,00			TR	227.029,28
TOTALE PROGRAMMA 2 - TUTELA, VALORIZZAZIONE E RECUPERO AMBIENTALE				RS	12.023,20	RR	12.023,20	R	0,00	P	0,00	EP	0,00
				CP	473.549,20	RC	17.478,34	I	258.946,39	ECP	214.602,81	EC	241.468,05
				CS	485.572,40	TR	29.501,54	FPV	0,00			TR	241.468,05

PROGRAMMA 3 - PROGRAMMA 3 - RIFIUTI

TITOLO 1 - SPESE CORRENTI

2761.99			STIPENDI ED ALTRI ASEGNI FISSI AL PERSONALE - NETTEZZA URBANA -TIT. 1.09.05.01	RS	0,00	RR	0,00	R	0,00	P	0,00	EP	0,00
				CP	26.300,00	RC	25.753,03	I	25.753,03	ECP	546,97	EC	0,00
				CS	26.300,00	TR	25.753,03	FPV	0,00			TR	0,00
2763.1			CONTRIBUTI PREVIDENZIALI E ASSISTENZIALI - INDENNITA' FINE RAPPORTO	RS	104,49	RR	104,49	R	0,00	P	0,00	EP	0,00
				CP	750,00	RC	729,55	I	729,55	ECP	20,45	EC	0,00
				CS	854,49	TR	834,04	FPV	0,00			TR	0,00

MISSIONE	PROGRAMMA	TITOLO	DENOMINAZIONE	Residui passivi al 1/1/2023		Pagamenti c/c conto residui		Riaccertamento residui (R)		Eliminazione per perenzione		Residui passivi da esercizi precedenti	
				(RS)		(PR)		(I)		(P)		(EP=RS-PR+R-P)	
				Previsioni definitive di competenza (CP)	Previsioni definitive di cassa (CS)	Pagamenti c/c conto competenza (PC)	Totale pagamenti (TP=PR+PC)	Impegni (I)	Fondo pluriennale vincolato (FPV)	Economie di competenza (ECP=CP-IFPV)		Residui passivi da esercizio di competenza (EC=IPC)	Totale residui passivi da riportare (TR=EP+EC)
2763.99			ONERI PREVIDENZIALI, ASSISTENZIALI ED ASSICURATIVI A CARICO DEL COMUNE-NETTEZZA URBANA - TIT. 1.09.05.01	RS CP CS	878,07 6.950,00 7.828,07	RR RC TR	878,07 6.789,74 7.667,81	R I FPV	0,00 6.789,74 0,00	P ECP 0,00	0,00 160,26 0,00	EP EC TR	0,00 0,00 0,00
			MACROAGGREGATO 1 - REDDITI DA LAVORO DIPENDENTE	RS CP CS	982,56 34.000,00 34.982,56	RR RC TR	982,56 33.272,32 34.254,88	R I FPV	0,00 33.272,32 0,00	P ECP 0,00	0,00 727,68 0,00	EP EC TR	0,00 0,00 0,00
14460.1			RUOLO TARSU - QUOTA AGEVOLAZIONI ED ESENZIONI (BILANCIARE CON CAP. E 80-02)	RS CP CS	1.433,45 1.500,00 2.933,45	RR RC TR	1.433,45 1.500,00 2.933,45	R I FPV	0,00 1.500,00 0,00	P ECP 0,00	0,00 0,00 0,00	EP EC TR	0,00 0,00 0,00
14460.2			RUOLO TARSU - IMMOBILI COMUNALI	RS CP CS	3.500,00 3.500,00 7.000,00	RR RC TR	3.500,00 3.500,00 7.000,00	R I FPV	0,00 3.500,00 0,00	P ECP 0,00	0,00 0,00 0,00	EP EC TR	0,00 0,00 0,00
14460.99			IRAP -PERSONALE OPERATORE ECOLOGICOTT. 1.09.05.07	RS CP CS	310,11 2.250,00 2.560,11	RR RC TR	310,11 2.181,01 2.491,12	R I FPV	0,00 2.181,01 0,00	P ECP 0,00	0,00 68,99 0,00	EP EC TR	0,00 0,00 0,00
			MACROAGGREGATO 2 - IMPOSTE E TASSE A CARICO DELL'ENTE	RS CP CS	5.243,56 7.250,00 12.493,56	RR RC TR	5.243,56 7.181,01 12.424,57	R I FPV	0,00 7.181,01 0,00	P ECP 0,00	0,00 68,99 0,00	EP EC TR	0,00 0,00 0,00
2780.2			SPESE SERVIZIO IGIENE URBANA - CARBURANTE	RS CP CS	727,89 1.000,00 1.727,89	RR RC TR	727,89 1.000,00 1.727,89	R I FPV	0,00 1.000,00 0,00	P ECP 0,00	0,00 0,00 0,00	EP EC TR	0,00 0,00 0,00
2780.99			ACQUISTO MATERIE PRIME PER NETTEZZA URBANA	RS CP CS	156,15 500,00 656,15	RR RC TR	156,15 0,00 156,15	R I FPV	0,00 0,00 0,00	P ECP 0,00	0,00 500,00 0,00	EP EC TR	0,00 0,00 0,00
2871.1			SPESE SERVIZIO RACCOLTA RIFIUTI SOLIDI URBANI (APPALTO)	RS CP CS	32.781,35 205.000,00 237.781,35	RR RC TR	32.700,43 188.310,72 221.011,15	R I FPV	-80,92 205.000,00 0,00	P ECP 0,00	0,00 0,00 0,00	EP EC TR	0,00 16.689,28 16.689,28
2871.2			SPESE SERVIZIO IGIENE URBANA - CONFERIMENTO IN DISCARICA RIFIUTI	RS CP CS	14.851,47 18.500,00 33.351,47	RR RC TR	14.851,47 0,00 14.851,47	R I FPV	0,00 14.983,44 0,00	P ECP 0,00	0,00 3.516,56 0,00	EP EC TR	0,00 14.983,44 14.983,44

MISSIONE	PROGRAMMA	TITOLO	Residui passivi al 1/1/2023 (RS)		Pagamenti c/c conto residui (PR)		Riaccertamento residui (R)		Eliminazione per perenzione (P)		Residui passivi da esercizi precedenti (EP=RS-PR+R-P)	
			Previsioni definitive di competenza (CP)		Pagamenti c/c conto competenza (PC)		Impegni (I)		Economie di competenza (ECP=CP-I-FPV)		Residui passivi da esercizio di competenza (EC=I-PC)	
			Previsioni definitive di cassa (CS)		Totale pagamenti (TP=PR+PC)		Fondo pluriennale vincolato (FPV)				Totale residui passivi da riportare (TR=EP+EC)	
2871.11	ENERGIA ELETTRICA PUNTO ECOLOGICO		RS	500,00	RR	500,00	R	0,00	P	0,00	EP	0,00
			CP	1.000,00	RC	0,00	I	0,00	ECP	1.000,00	EC	0,00
			CS	1.500,00	TR	500,00	FPV	0,00			TR	0,00
2871.12	SPESE ISOLA ECOLOGICA - ACQUA POTABILE		RS	0,00	RR	0,00	R	0,00	P	0,00	EP	0,00
			CP	500,00	RC	400,63	I	500,00	ECP	0,00	EC	99,37
			CS	500,00	TR	400,63	FPV	0,00			TR	99,37
2871.99	SPESE SERVIZIO DI RACCOLTA RIFIUTISOLIDI URBANI E ISOLA ECOLOGICATIT. 1.09.05.03		RS	0,00	RR	0,00	R	0,00	P	0,00	EP	0,00
			CP	1.000,00	RC	1.000,00	I	1.000,00	ECP	0,00	EC	0,00
			CS	1.000,00	TR	1.000,00	FPV	0,00			TR	0,00
2880.1	SPESE GESTIONE RISCOSSIONE TARSU		RS	0,00	RR	0,00	R	0,00	P	0,00	EP	0,00
			CP	1.500,00	RC	1.217,07	I	1.217,07	ECP	282,93	EC	0,00
			CS	1.500,00	TR	1.217,07	FPV	0,00			TR	0,00
2880.2	INCARICO PREDISPOSIZIONE PIANO ECONOMICO FINANZIARIO TARI		RS	0,00	RR	0,00	R	0,00	P	0,00	EP	0,00
			CP	0,00	RC	0,00	I	0,00	ECP	0,00	EC	0,00
			CS	0,00	TR	0,00	FPV	0,00			TR	0,00
2950.1	DEIRETTORE ESECUZIONE CONTRATTO IGIENE URBANA		RS	2.600,00	RR	2.600,00	R	0,00	P	0,00	EP	0,00
			CP	3.200,00	RC	0,00	I	3.172,00	ECP	28,00	EC	3.172,00
			CS	5.800,00	TR	2.600,00	FPV	0,00			TR	3.172,00
2971.10	SPESE TELEFONIA (NUMERO VERDE GESTIONE RIFIUTI)		RS	0,00	RR	0,00	R	0,00	P	0,00	EP	0,00
			CP	800,00	RC	122,00	I	223,00	ECP	577,00	EC	101,00
			CS	800,00	TR	122,00	FPV	0,00			TR	101,00
MACROAGGREGATO 3 - ACQUISTO DI BENI E SERVIZI			RS	51.616,86	RR	51.535,94	R	-80,92	P	0,00	EP	0,00
			CP	233.000,00	RC	192.050,42	I	227.095,51	ECP	5.904,49	EC	35.045,09
			CS	284.616,86	TR	243.586,36	FPV	0,00			TR	35.045,09
TITOLO 1 - SPESE CORRENTI			RS	57.842,98	RR	57.762,06	R	-80,92	P	0,00	EP	0,00
			CP	274.250,00	RC	232.503,75	I	267.548,84	ECP	6.701,16	EC	35.045,09
			CS	332.092,98	TR	290.265,81	FPV	0,00			TR	35.045,09
TOTALE PROGRAMMA 3 - RIFIUTI			RS	57.842,98	RR	57.762,06	R	-80,92	P	0,00	EP	0,00
			CP	274.250,00	RC	232.503,75	I	267.548,84	ECP	6.701,16	EC	35.045,09
			CS	332.092,98	TR	290.265,81	FPV	0,00			TR	35.045,09

MISSIONE	PROGRAMMA	TITOLO	DENOMINAZIONE	Residui passivi al 1/1/2023		Pagamenti c/c conto residui		Riaccertamento residui (R)		Eliminazione per perenzione		Residui passivi da esercizi precedenti	
				(RS)		(PR)		(R)		(P)		(EP=RS-PR+R-P)	
				Previsioni definitive di competenza (CP)	Previsioni definitive di cassa (CS)	Pagamenti c/c conto competenza (PC)	Totale pagamenti (TP=PR+PC)	Impegni (I)	Fondo pluriennale vincolato (FPV)	Economie di competenza (ECP=CP-I-FPV)	Residui passivi da esercizio di competenza (EC=I-PC)	Totale residui passivi da riportare (TR=EP+EC)	

PROGRAMMA 4 - PROGRAMMA 4 - SERVIZIO IDRICO INTEGRATO

TITOLO 1 - SPESE CORRENTI

2812.3	INTERESSI PASSIVI PER MUTUO	RS	0,00	RR	0,00	R	0,00	P	0,00	EP	0,00	EP	0,00
	POTENZIAMENTO ACQUEDOTTO (GDP)	CP	18.421,00	RC	18.420,47	I	18.420,47	ECP	0,53	EC	0,00	EC	0,00
		CS	18.421,00	TR	18.420,47	FPV	0,00	TR	0,00	TR	0,00	TR	0,00

MACROAGGREGATO 7 - INTERESSI PASSIVI

		RS	0,00	RR	0,00	R	0,00	P	0,00	EP	0,00	EP	0,00
		CP	18.421,00	RC	18.420,47	I	18.420,47	ECP	0,53	EC	0,00	EC	0,00
		CS	18.421,00	TR	18.420,47	FPV	0,00	TR	0,00	TR	0,00	TR	0,00

TITOLO 1 - SPESE CORRENTI

		RS	0,00	RR	0,00	R	0,00	P	0,00	EP	0,00	EP	0,00
		CP	18.421,00	RC	18.420,47	I	18.420,47	ECP	0,53	EC	0,00	EC	0,00
		CS	18.421,00	TR	18.420,47	FPV	0,00	TR	0,00	TR	0,00	TR	0,00

TOTALE PROGRAMMA 4 - SERVIZIO IDRICO INTEGRATO

		RS	0,00	RR	0,00	R	0,00	P	0,00	EP	0,00	EP	0,00
		CP	18.421,00	RC	18.420,47	I	18.420,47	ECP	0,53	EC	0,00	EC	0,00
		CS	18.421,00	TR	18.420,47	FPV	0,00	TR	0,00	TR	0,00	TR	0,00

PROGRAMMA 5 - PROGRAMMA 5 - AREE PROTETTE, PARCHI NATURALI, PROTEZIONE NATURALISTICA E FORESTAZIONE

TITOLO 1 - SPESE CORRENTI

14100.7	QUOTA ASSOCIATIVA CONSORZIO FORESTALE	RS	0,00	RR	0,00	R	0,00	P	0,00	EP	0,00	EP	0,00
		CP	1.650,00	RC	1.620,41	I	1.620,41	ECP	29,59	EC	0,00	EC	0,00
		CS	1.650,00	TR	1.620,41	FPV	0,00	TR	0,00	TR	0,00	TR	0,00

MACROAGGREGATO 4 - TRASFERIMENTI CORRENTI

		RS	0,00	RR	0,00	R	0,00	P	0,00	EP	0,00	EP	0,00
		CP	1.650,00	RC	1.620,41	I	1.620,41	ECP	29,59	EC	0,00	EC	0,00
		CS	1.650,00	TR	1.620,41	FPV	0,00	TR	0,00	TR	0,00	TR	0,00

TITOLO 1 - SPESE CORRENTI

		RS	0,00	RR	0,00	R	0,00	P	0,00	EP	0,00	EP	0,00
		CP	1.650,00	RC	1.620,41	I	1.620,41	ECP	29,59	EC	0,00	EC	0,00
		CS	1.650,00	TR	1.620,41	FPV	0,00	TR	0,00	TR	0,00	TR	0,00

MISSIONE	PROGRAMMA	TITOLO	DENOMINAZIONE	Residui passivi al 1/1/2023		Pagamenti c/c conto residui		Riaccertamento residui (R)		Eliminazione per perenzione		Residui passivi da esercizi precedenti	
				(RS)		(PR)		Impegni (I)		(P)		(EP=RS-PR+R-P)	
				Previsioni definitive di competenza (CP)	Previsioni definitive di cassa (CS)	Pagamenti c/c conto competenza (PC)	Totale pagamenti (TP=PR+PC)	Fondo pluriennale vincolato (FPV)	Economie di competenza (ECP=CP-I-FPV)	Residui passivi da esercizio di competenza (EC=I-PC)	Totale residui passivi da riportare (TR=EP+EC)		
TITOLO 2 - SPESE IN CONTO CAPITALE													
8351.99			MANUTENZIONE STRAORDINARIA VERDE URBANO E ARREDI	RS	0,00	RR	0,00	R	0,00	P	0,00	EP	0,00
				CP	10.000,00	RC	9.751,00	I	9.751,00	ECP	249,00	EC	0,00
				CS	10.000,00	TR	9.751,00	FPV	0,00			TR	0,00
			MACROAGGREGATO 2 - INVESTIMENTI FISSI LORDI E ACQUISTO DI TERRENI	RS	0,00	RR	0,00	R	0,00	P	0,00	EP	0,00
				CP	10.000,00	RC	9.751,00	I	9.751,00	ECP	249,00	EC	0,00
				CS	10.000,00	TR	9.751,00	FPV	0,00			TR	0,00
8342.99			SISTEMAZIONE IDRAULICA VALLE MESAGOLO - SEBINFOR	RS	7.941,61	RR	7.941,61	R	0,00	P	0,00	EP	0,00
				CP	29.303,99	RC	28.637,51	I	28.637,51	ECP	666,48	EC	0,00
				CS	37.245,60	TR	36.579,12	FPV	0,00			TR	0,00
			MACROAGGREGATO 3 - CONTRIBUTI AGLI INVESTIMENTI	RS	7.941,61	RR	7.941,61	R	0,00	P	0,00	EP	0,00
				CP	29.303,99	RC	28.637,51	I	28.637,51	ECP	666,48	EC	0,00
				CS	37.245,60	TR	36.579,12	FPV	0,00			TR	0,00
TITOLO 2 - SPESE IN CONTO CAPITALE													
				RS	7.941,61	RR	7.941,61	R	0,00	P	0,00	EP	0,00
				CP	39.303,99	RC	38.388,51	I	38.388,51	ECP	915,48	EC	0,00
				CS	47.245,60	TR	46.330,12	FPV	0,00			TR	0,00
TOTALE PROGRAMMA 5 - AREE PROTETTE, PARCHI NATURALI, PROTEZIONE NATURALISTICA E FORESTAZIONE													
				RS	7.941,61	RR	7.941,61	R	0,00	P	0,00	EP	0,00
				CP	40.953,99	RC	40.008,92	I	40.008,92	ECP	945,07	EC	0,00
				CS	48.895,60	TR	47.950,53	FPV	0,00			TR	0,00
TOTALE MISSIONE 9 - SVILUPPO SOSTENIBILE E TUTELA DEL TERRITORIO E DELL'AMBIENTE													
				RS	77.807,79	RR	77.726,87	R	-80,92	P	0,00	EP	0,00
				CP	817.570,19	RC	318.806,92	I	595.320,06	ECP	222.250,13	EC	276.513,14
				CS	895.377,98	TR	396.533,79	FPV	0,00			TR	276.513,14

MISSIONE	PROGRAMMA	TITOLO	Residui passivi al 1/1/2023		Pagamenti c/c conto residui		Riaccertamento residui (R)		Eliminazione per perenzione		Residui passivi da esercizi precedenti	
			(RS)		(PR)		(I)		(P)		(EP=RS-PR+R-P)	
			Previsioni definitive di competenza (CP)	Previsioni definitive di cassa (CS)	Pagamenti c/c conto competenza (PC)	Totale pagamenti (TP=PR+PC)	Impegni (I)	Fondo pluriennale vincolato (FPV)	Economie di competenza (ECP=CP-I-FPV)	Totale residui passivi da riportare (TR=EP+EC)	Residui passivi da esercizio di competenza (EC=I-PC)	Totale residui passivi da riportare (TR=EP+EC)
MISSIONE 10 - MISSIONE 10 - TRASPORTI E DIRITTO ALLA MOBILITÀ												
PROGRAMMA 5 - PROGRAMMA 5 - VIABILITÀ E INFRASTRUTTURE STRADALI												
TITOLO 1 - SPESE CORRENTI												
2232.1	SPESA GESTIONE AUTOMEZZI DEL COMUNETIT. 01.08.01.03		RS	278,30	RR	278,30	R	0,00	P	0,00	P	0,00
			CP	1.700,00	RC	1.700,00	I	1.700,00	ECP	0,00	ECP	0,00
			CS	1.978,30	TR	1.978,30	FPV	0,00			TR	0,00
2232.99	SPESA PER LA GESTIONE DEGLI AUTOMEZZI - TIT. 1.08.01.02		RS	494,59	RR	494,59	R	0,00	P	0,00	P	0,00
			CP	2.500,00	RC	2.500,00	I	2.500,00	ECP	0,00	ECP	0,00
			CS	2.994,59	TR	2.994,59	FPV	0,00			TR	0,00
2244.2	RIMOZIONE NEVE E GHIACCIO STRADECOMUNALI (QUOTA A CARICO BILANCIO)		RS	0,00	RR	0,00	R	0,00	P	0,00	P	0,00
			CP	7.300,00	RC	7.282,05	I	7.282,05	ECP	17,95	ECP	0,00
			CS	7.300,00	TR	7.282,05	FPV	0,00			TR	0,00
2244.3	RIMOZIONE NEVE E GHIACCIO STRADECOMUNALI - BILANCIOTIT. 1.08.01.02		RS	4.298,28	RR	4.298,28	R	0,00	P	0,00	P	0,00
			CP	2.500,00	RC	0,00	I	0,00	ECP	2.500,00	ECP	0,00
			CS	6.798,28	TR	4.298,28	FPV	0,00			TR	0,00
2245.99	SPESA PER SEGNALETICA STRADALE		RS	786,17	RR	786,17	R	0,00	P	0,00	P	0,00
			CP	9.000,00	RC	8.179,39	I	8.179,39	ECP	820,61	ECP	0,00
			CS	9.786,17	TR	8.965,56	FPV	0,00			TR	0,00
2331.1	CONSUMI ENERGIA ELETTRICA PER PUBBLICA ILLUMINAZIONE - SERVIZI -		RS	11.921,16	RR	9.777,37	R	0,00	P	0,00	P	2.143,79
			CP	100.000,00	RC	86.421,08	I	100.000,00	ECP	0,00	ECP	13.578,92
			CS	111.921,16	TR	96.198,45	FPV	0,00			TR	15.722,71
MACROAGGREGATO 3 - ACQUISTO DI BENI E SERVIZI			RS	17.778,50	RR	15.634,71	R	0,00	P	0,00	P	2.143,79
			CP	123.000,00	RC	106.082,52	I	119.661,44	ECP	3.338,56	ECP	13.578,92
			CS	140.778,50	TR	121.717,23	FPV	0,00			TR	15.722,71
2270.2	INTERESSI PASSIVI SU MUTUI EINDEBITAMENTI PATRIMONIALI - ALTRI ISTITUTI BANCARI - TIT.1.08.01.06		RS	0,00	RR	0,00	R	0,00	P	0,00	P	0,00
			CP	3.188,00	RC	3.186,94	I	3.186,94	ECP	1,06	ECP	0,00
			CS	3.188,00	TR	3.186,94	FPV	0,00			TR	0,00
2270.99	INTERESSI PASSIVI ED ONERI FINANZIARI DIVERSI - CASSA DD.PP. - TIT.1.08.01.06		RS	0,00	RR	0,00	R	0,00	P	0,00	P	0,00
			CP	15.304,00	RC	15.299,84	I	15.299,84	ECP	4,16	ECP	0,00
			CS	15.304,00	TR	15.299,84	FPV	0,00			TR	0,00

Comune di Sulzano - Conto del bilancio 2023 - Gestione delle spese

MISSIONE	PROGRAMMA	TITOLO	Residui passivi al 1/1/2023 (RS)		Pagamenti c/c conto residui (PR)		Riaccertamento residui (R)		Eliminazione per perenzione (P)		Residui passivi da esercizi precedenti (EP=RS-PR+R-P)	
			Previsioni definitive di competenza (CP)		Pagamenti c/c conto competenza (PC)		Impegni (I)		Economie di competenza (ECP=CP-I-FPV)		Residui passivi da esercizio di competenza (EC=I-PC)	
			Previsioni definitive di cassa (CS)		Totale pagamenti (TP=PR+PC)		Fondo pluriennale vincolato (FPV)				Totale residui passivi da riportare (TR=EP+EC)	
MACROAGGREGATO 7 - INTERESSI PASSIVI												
2232.2	SPESE MANUTENZIONE VEICOLI - ASSICURAZIONI		RS	0,00	RR	0,00	R	0,00	P	0,00	EP	0,00
			CP	18.492,00	RC	18.486,78	I	18.486,78	ECP	5,22	EC	0,00
			CS	18.492,00	TR	18.486,78	FPV	0,00			TR	0,00
			RS	0,00	RR	0,00	R	0,00	P	0,00	EP	0,00
			CP	1.250,00	RC	1.250,00	I	1.250,00	ECP	0,00	EC	0,00
			CS	1.250,00	TR	1.250,00	FPV	0,00			TR	0,00
MACROAGGREGATO 10 - ALTRE SPESE CORRENTI												
TITOLO 1 - SPESE CORRENTI												
			RS	17.778,50	RR	15.634,71	R	0,00	P	0,00	EP	2.143,79
			CP	142.742,00	RC	125.819,30	I	139.398,22	ECP	3.343,78	EC	13.578,92
			CS	160.520,50	TR	141.454,01	FPV	0,00			TR	15.722,71
TITOLO 2 - SPESE IN CONTO CAPITALE												
7349.99	MURO VIA PERO 2021		RS	0,00	RR	0,00	R	0,00	P	0,00	EP	0,00
			CP	23.500,00	RC	0,00	I	23.500,00	ECP	0,00	EC	23.500,00
			CS	23.500,00	TR	0,00	FPV	0,00			TR	23.500,00
7531.5	MANUTENZIONE E SISTEMAZIONE VIE PIAZZE, MARCIAPIEDI TIT. 2.08.01.01		RS	0,00	RR	0,00	R	0,00	P	0,00	EP	0,00
			CP	11.000,00	RC	10.858,00	I	10.858,00	ECP	142,00	EC	0,00
			CS	11.000,00	TR	10.858,00	FPV	0,00			TR	0,00
7532.99	FONDO REGIONALE MONTAGNA - PUBBLICA ILLUMINAZIONE		RS	0,00	RR	0,00	R	0,00	P	0,00	EP	0,00
			CP	89.445,39	RC	0,00	I	0,00	ECP	89.445,39	EC	0,00
			CS	89.445,39	TR	0,00	FPV	0,00			TR	0,00
7533.99	SISTEMAZIONE VIA MOLINI		RS	0,00	RR	0,00	R	0,00	P	0,00	EP	0,00
			CP	26.000,00	RC	0,00	I	0,00	ECP	26.000,00	EC	0,00
			CS	26.000,00	TR	0,00	FPV	0,00			TR	0,00
7537.99	MANUTENZIONE STRAORDINARIA STRADE - ASFALTATURE		RS	0,00	RR	0,00	R	0,00	P	0,00	EP	0,00
			CP	20.000,00	RC	0,00	I	5.013,70	ECP	14.986,30	EC	5.013,70
			CS	20.000,00	TR	0,00	FPV	0,00			TR	5.013,70

MISSIONE	PROGRAMMA	TITOLO	DENOMINAZIONE	Residui passivi al 1/1/2023		Pagamenti c/c conto residui		Riaccertamento residui (R)		Eliminazione per perenzione		Residui passivi da esercizi precedenti	
				(RS)		(PR)		(FPV)		(P)		(EP=RS-PR+R-P)	
				Previsioni definitive di competenza (CP)	Previsioni definitive di cassa (CS)	Pagamenti c/c conto competenza (PC)	Totale pagamenti (TP=PR+PC)	Impegni (I)	Fondo pluriennale vincolato (FPV)	Economie di competenza (ECP=CP-IFPV)	Residui passivi da esercizio di competenza (EC=I-PC)	Totale residui passivi da riportare (TR=EP+EC)	
7631.1			MANUTENZIONE STRAORDINARIA PUBBLICAILLUMINAZIONECONTRIBUTO INVESTIMENTI 2001TIT. 2.08.02.01	RS CP CS	0,00 17.055,46 17.055,46	RR RC TR	0,00 0,00 0,00	R I FPV	0,00 17.055,46 0,00	P ECP P	0,00 0,00 0,00	EP EC TR	0,00 17.055,46 17.055,46
15020.99			MANUTENZIONE STRAORDINARIA VIABILITA' - CONTRIBUTO BIM 2024 € 50.000,00 + STATO € 50.000,00	RS CP CS	1.525,00 0,00 1.525,00	RR RC TR	0,00 0,00 0,00	R I FPV	-1.525,00 0,00 0,00	P ECP P	0,00 0,00 0,00	EP EC TR	0,00 0,00 0,00
15025.99			REALIZZAZIONE PARCHEGGIO INTERRATO - CONTRIBUTO REGIONE	RS CP CS	5.300,00 0,00 5.300,00	RR RC TR	0,00 0,00 0,00	R I FPV	-5.300,00 0,00 0,00	P ECP P	0,00 0,00 0,00	EP EC TR	0,00 0,00 0,00
MACROAGGREGATO 2 - INVESTIMENTI FISSI LORDI E ACQUISTO DI TERRENI				RS	6.825,00	RR	0,00	R	-6.825,00	P	0,00	EP	0,00
				CP	187.000,85	RC	10.858,00	I	56.427,16	ECP	130.573,69	EC	45.569,16
				CS	193.825,85	TR	10.858,00	FPV	0,00	0,00	0,00	TR	45.569,16
15020.1			PROGETTO VIABILITA' 2021 TRASFERIMENTO CM VT	RS CP CS	418.776,24 0,00 418.776,24	RR RC TR	0,00 0,00 0,00	R I FPV	0,00 0,00 0,00	P ECP P	0,00 0,00 0,00	EP EC TR	0,00 0,00 0,00
15025.1			PROGETTO PARCHEGGIO INTERRATO - TRASFERIMENTO A CM VT	RS CP CS	359.964,75 0,00 359.964,75	RR RC TR	0,00 0,00 0,00	R I FPV	0,00 0,00 0,00	P ECP P	0,00 0,00 0,00	EP EC TR	338.740,99 0,00 338.740,99
MACROAGGREGATO 3 - CONTRIBUTI AGLI INVESTIMENTI				RS	778.740,99	RR	440.000,00	R	0,00	P	0,00	EP	338.740,99
				CP	0,00	RC	0,00	I	0,00	ECP	0,00	EC	0,00
				CS	778.740,99	TR	440.000,00	FPV	0,00	0,00	0,00	TR	338.740,99
TITOLO 2 - SPESE IN CONTO CAPITALE				RS	785.565,99	RR	440.000,00	R	-6.825,00	P	0,00	EP	338.740,99
				CP	187.000,85	RC	10.858,00	I	56.427,16	ECP	130.573,69	EC	45.569,16
				CS	972.566,84	TR	450.858,00	FPV	0,00	0,00	0,00	TR	384.310,15
TOTALE PROGRAMMA 5 - VIABILITÀ E INFRASTRUTTURE STRADALI				RS	803.344,49	RR	455.634,71	R	-6.825,00	P	0,00	EP	340.884,78
				CP	329.742,85	RC	136.677,30	I	195.825,38	ECP	133.917,47	EC	59.148,08
				CS	1.133.087,34	TR	592.312,01	FPV	0,00	0,00	0,00	TR	400.032,86

MISSIONE	PROGRAMMA	TITOLO	DENOMINAZIONE	Residui passivi al 1/1/2023		Pagamenti cin conto residui		Riaccertamento residui (R)		Eliminazione per perenzione		Residui passivi da esercizi precedenti	
				(RS)	(CS)	(PR)	(PC)	(I)	(FPV)	(P)	(ECP=CP-I-FPV)	(EP=RS-PR+R-P)	(EC=I-PC)
				Previsioni definitive di competenza (CP)	Previsioni definitive di cassa	Pagamenti cin conto competenza (PC)	Totale pagamenti	Impegni (I)	Fondo pluriennale vincolato	Economie di competenza		Residui passivi da esercizio di competenza	Totale residui passivi da riportare
				RS	803.344,49	RR	455.634,71	R	-6.825,00	P	0,00	EP	340.884,78
				CP	329.742,85	RC	136.677,30	I	195.825,38	ECP	133.917,47	EC	59.148,08
				CS	1.133.087,34	TR	592.312,01	FPV	0,00			TR	400.032,86
TOTALE MISSIONE 10 - TRASPORTI E DIRITTO ALLA MOBILITÀ													

MISSIONE	PROGRAMMA	TITOLO	Residui passivi al 1/1/2023 (RS)		Pagamenti c/c conto residui (PR)		Riaccertamento residui (R)		Eliminazione per perenzione (P)		Residui passivi da esercizi precedenti (EP=RS-PR+R-P)	
			Previsioni definitive di competenza (CP)		Pagamenti c/c competenza (PC)		Impegni (I)		Economie di competenza (ECP=CP-I-FPV)		Residui passivi da esercizio di competenza (EC=I-PC)	
			Previsioni definitive di cassa (CS)		Totale pagamenti (TP=PR+PC)		Fondo pluriennale vincolato (FPV)				Totale residui passivi da riportare (TR=EP+EC)	

MISSIONE 11 - MISSIONE 11 - SOCCORSO CIVILE

PROGRAMMA 1 - PROGRAMMA 1 - SISTEMA DI PROTEZIONE CIVILE

TITOLO 1 - SPESE CORRENTI

2691.1	SPESE CARBURANTE VEICOLI PROTEZIONE CIVILE	RS	0,00	RR	0,00	R	0,00	P	0,00	EP	0,00	0,00
		CP	500,00	RC	0,00	I	0,00	ECP	500,00	EC	0,00	0,00
		CS	500,00	TR	0,00	FPV	0,00			TR	0,00	0,00
2691.2	MANUTENIONE VEICOLI PROTEZIONE CIVILE	RS	0,00	RR	0,00	R	0,00	P	0,00	EP	0,00	0,00
		CP	500,00	RC	0,00	I	0,00	ECP	500,00	EC	0,00	0,00
		CS	500,00	TR	0,00	FPV	0,00			TR	0,00	0,00
14601.99	ELABORAZIONE PIANO DI PROTEZIONE CIVILE COMUNALE	RS	0,00	RR	0,00	R	0,00	P	0,00	EP	0,00	0,00
		CP	4.000,00	RC	4.000,00	I	4.000,00	ECP	0,00	EC	0,00	0,00
		CS	4.000,00	TR	4.000,00	FPV	0,00			TR	0,00	0,00
	MACROAGGREGATO 3 - ACQUISTO DI BENI E SERVIZI	RS	0,00	RR	0,00	R	0,00	P	0,00	EP	0,00	0,00
		CP	5.000,00	RC	4.000,00	I	4.000,00	ECP	1.000,00	EC	0,00	0,00
		CS	5.000,00	TR	4.000,00	FPV	0,00			TR	0,00	0,00
14600.2	SERVIZI PROTEZIONE CIVILE - TRASFERIMENTO A COMU. MONTANA	RS	0,00	RR	0,00	R	0,00	P	0,00	EP	0,00	0,00
		CP	3.500,00	RC	3.500,00	I	3.500,00	ECP	0,00	EC	0,00	0,00
		CS	3.500,00	TR	3.500,00	FPV	0,00			TR	0,00	0,00
	MACROAGGREGATO 4 - TRASFERIMENTI CORRENTI	RS	0,00	RR	0,00	R	0,00	P	0,00	EP	0,00	0,00
		CP	3.500,00	RC	3.500,00	I	3.500,00	ECP	0,00	EC	0,00	0,00
		CS	3.500,00	TR	3.500,00	FPV	0,00			TR	0,00	0,00
14600.1	SPESE GRUPPO PROTEZIONE CIVILE - POLIZZE ASSICURATIVE RCA	RS	0,00	RR	0,00	R	0,00	P	0,00	EP	0,00	0,00
		CP	1.300,00	RC	1.300,00	I	1.300,00	ECP	0,00	EC	0,00	0,00
		CS	1.300,00	TR	1.300,00	FPV	0,00			TR	0,00	0,00
	MACROAGGREGATO 10 - ALTRE SPESE CORRENTI	RS	0,00	RR	0,00	R	0,00	P	0,00	EP	0,00	0,00
		CP	1.300,00	RC	1.300,00	I	1.300,00	ECP	0,00	EC	0,00	0,00
		CS	1.300,00	TR	1.300,00	FPV	0,00			TR	0,00	0,00

MISSIONE	PROGRAMMA	TITOLO	DENOMINAZIONE	Residui passivi al 1/1/2023		Pagamenti c/c conto residui		Riaccertamento residui (R)		Eliminazione per perenzione		Residui passivi da esercizi precedenti			
				(RS)	(CS)	(RR)	(RC)	(R)	(P)	(P)	(EP=RS-PR+R-P)				
				Previsioni definitive di competenza (CP)		Pagamenti c/c conto competenza (PC)		Impegni (I)		Economie di competenza (ECP=CP-I-FPV)		Residui passivi da esercizio di competenza (EC=I-PC)			
				Previsioni definitive di cassa		Totale pagamenti		Fondo pluriennale vincolato				Totale residui passivi da riportare (TR=EP+EC)			
				(RS)	(CS)	(RR)	(RC)	(R)	(P)	(P)	(ECP)	(EP)	(EC)	(TR)	
TITOLO 1 - SPESE CORRENTI				RS	0,00	RR	0,00	R	0,00	P	0,00	P	0,00	0,00	0,00
				CP	9.800,00	RC	8.800,00	I	8.800,00	ECP	1.000,00	EC	0,00	0,00	
				CS	9.800,00	TR	8.800,00	FPV	0,00	TR		TR	0,00	0,00	
TOTALE PROGRAMMA 1 - SISTEMA DI PROTEZIONE CIVILE				RS	0,00	RR	0,00	R	0,00	P	0,00	EP	0,00	0,00	0,00
				CP	9.800,00	RC	8.800,00	I	8.800,00	ECP	1.000,00	EC	0,00	0,00	
				CS	9.800,00	TR	8.800,00	FPV	0,00	TR		TR	0,00	0,00	
TOTALE MISSIONE 11 - SOCCORSO CIVILE				RS	0,00	RR	0,00	R	0,00	P	0,00	EP	0,00	0,00	0,00
				CP	9.800,00	RC	8.800,00	I	8.800,00	ECP	1.000,00	EC	0,00	0,00	
				CS	9.800,00	TR	8.800,00	FPV	0,00	TR		TR	0,00	0,00	

MISSIONE	PROGRAMMA	TITOLO	Residui passivi al 1/1/2023		Pagamenti c/c conto residui		Riaccertamento residui (R)		Eliminazione per perenzione		Residui passivi da esercizi precedenti	
			(RS)	(CS)	(PR)	(PC)	(I)	(FPV)	(P)	(ECP)	(EP=RS-PR+R-P)	(EC=I-PC)
DENOMINAZIONE			Previsioni definitive di competenza (CP)	Previsioni definitive di cassa	Pagamenti c/c conto competenza (PC)	Totale pagamenti (TP=PR+PC)	Impegni (I)	Fondo pluriennale vincolato (FPV)	Economie di competenza (ECP=CP-I-FPV)		Residui passivi da esercizio di competenza (EC=I-PC)	Totale residui passivi da riportare (TR=EP+EC)
MISSIONE 12 - MISSIONE 12 - DIRITTI SOCIALI, POLITICHE SOCIALI E FAMIGLIA												
PROGRAMMA 1 - PROGRAMMA 1 - INTERVENTI PER L'INFANZIA E I MINORI E PER ASILI NIDO												
TITOLO 1 - SPESE CORRENTI												
3145.99	GESTIONE BANDO REGIONALE ESTATE INSIEME		RS	21.168,00	RR	21.168,00	R	0,00	P	0,00	EP	0,00
			CP	0,00	RC	0,00	I	0,00	ECP	0,00	EC	0,00
			CS	21.168,00	TR	21.168,00	FPV	0,00			TR	0,00
MACROAGGREGATO 3 - ACQUISTO DI BENI E SERVIZI			RS	21.168,00	RR	21.168,00	R	0,00	P	0,00	EP	0,00
			CP	0,00	RC	0,00	I	0,00	ECP	0,00	EC	0,00
			CS	21.168,00	TR	21.168,00	FPV	0,00			TR	0,00
3072.1	CONTRIBUTO REGIONALE MISURA NIDIGRATIS		RS	724,68	RR	724,68	R	0,00	P	0,00	EP	0,00
			CP	12.000,00	RC	7.411,76	I	11.630,76	ECP	369,24	EC	4.219,00
			CS	12.724,68	TR	8.136,44	FPV	0,00			TR	4.219,00
3072.99	COMPARTICIPAZIONE SPESE FAMIGLIE PER FREQUENZA ASILO NIDO		RS	720,00	RR	720,00	R	0,00	P	0,00	EP	0,00
			CP	2.400,00	RC	1.976,20	I	2.355,64	ECP	44,36	EC	379,44
			CS	3.120,00	TR	2.696,20	FPV	0,00			TR	379,44
3145.1	CONTRIBUTO GREST ESTIVI		RS	2.005,32	RR	2.005,32	R	0,00	P	0,00	EP	0,00
			CP	2.058,58	RC	0,00	I	0,00	ECP	2.058,58	EC	0,00
			CS	4.063,90	TR	2.005,32	FPV	0,00			TR	0,00
MACROAGGREGATO 4 - TRASFERIMENTI CORRENTI			RS	3.450,00	RR	3.450,00	R	0,00	P	0,00	EP	0,00
			CP	16.458,58	RC	9.387,96	I	13.986,40	ECP	2.472,18	EC	4.598,44
			CS	19.908,58	TR	12.837,96	FPV	0,00			TR	4.598,44
TITOLO 1 - SPESE CORRENTI			RS	24.618,00	RR	24.618,00	R	0,00	P	0,00	EP	0,00
			CP	16.458,58	RC	9.387,96	I	13.986,40	ECP	2.472,18	EC	4.598,44
			CS	41.076,58	TR	34.005,96	FPV	0,00			TR	4.598,44
TOTALE PROGRAMMA 1 - INTERVENTI PER L'INFANZIA E I MINORI E PER ASILI NIDO			RS	24.618,00	RR	24.618,00	R	0,00	P	0,00	EP	0,00
			CP	16.458,58	RC	9.387,96	I	13.986,40	ECP	2.472,18	EC	4.598,44
			CS	41.076,58	TR	34.005,96	FPV	0,00			TR	4.598,44

MISSIONE	PROGRAMMA	TITOLO	DENOMINAZIONE	Residui passivi al 1/1/2023 (RS)		Pagamenti c/c conto residui (PR)		Riaccertamento residui (R)		Eliminazione per perenzione (P)		Residui passivi da esercizi precedenti (EP=RS-PR+R-P)	
				Previsioni definitive di competenza (CP)		Pagamenti c/c conto competenza (PC)		Impegni (I)		Economie di competenza (ECP=CP-I-FPV)		Residui passivi da esercizio di competenza (EC=I-PC)	
				Previsioni definitive di cassa (CS)		Totale pagamenti (TP=PR+PC)		Fondo pluriennale vincolato (FPV)				Totale residui passivi da riportare (TR=EP+EC)	

PROGRAMMA 2 - PROGRAMMA 2 - INTERVENTI PER LA DISABILITÀ

TITOLO 1 - SPESE CORRENTI

3151.99	RETTE STRUTTURE RESIDENZIALI E SEMIRESIDENZIALI SOCIOASSISTENZIALI	RS	13.075,19	RR	13.075,19	R	0,00	P	0,00	EP	0,00	0,00
		CP	152.300,00	RC	139.834,66	I	150.488,91	ECP	1.811,09	EC	10.654,25	10.654,25
		CS	165.375,19	TR	152.909,85	FPV	0,00			TR	10.654,25	10.654,25

MACROAGGREGATO 3 - ACQUISTO DI BENI E SERVIZI

		RS	13.075,19	RR	13.075,19	R	0,00	P	0,00	EP	0,00	0,00
		CP	152.300,00	RC	139.834,66	I	150.488,91	ECP	1.811,09	EC	10.654,25	10.654,25
		CS	165.375,19	TR	152.909,85	FPV	0,00			TR	10.654,25	10.654,25
3150.1	INTERVENTI SOCIOASSISTENZIALI UFFICIO DI PIANO	RS	136,48	RR	136,48	R	0,00	P	0,00	EP	0,00	0,00
		CP	3.500,00	RC	2.593,50	I	2.593,50	ECP	906,50	EC	0,00	0,00
		CS	3.636,48	TR	2.729,98	FPV	0,00			TR	0,00	0,00
3150.4	TRASFERIMENTO A COM. MONTANA SPESE SOCIO ASSISTENZIALI	RS	0,00	RR	0,00	R	0,00	P	0,00	EP	0,00	0,00
		CP	14.520,00	RC	14.516,37	I	14.516,37	ECP	3,63	EC	0,00	0,00
		CS	14.520,00	TR	14.516,37	FPV	0,00			TR	0,00	0,00

MACROAGGREGATO 4 - TRASFERIMENTI CORRENTI

		RS	136,48	RR	136,48	R	0,00	P	0,00	EP	0,00	0,00
		CP	18.020,00	RC	17.109,87	I	17.109,87	ECP	910,13	EC	0,00	0,00
		CS	18.156,48	TR	17.246,35	FPV	0,00			TR	0,00	0,00
TITOLO 1 - SPESE CORRENTI		RS	13.211,67	RR	13.211,67	R	0,00	P	0,00	EP	0,00	0,00
		CP	170.320,00	RC	156.944,53	I	167.598,78	ECP	2.721,22	EC	10.654,25	10.654,25
		CS	183.531,67	TR	170.156,20	FPV	0,00			TR	10.654,25	10.654,25

TOTALE PROGRAMMA 2 - INTERVENTI PER LA DISABILITÀ

		RS	13.211,67	RR	13.211,67	R	0,00	P	0,00	EP	0,00	0,00
		CP	170.320,00	RC	156.944,53	I	167.598,78	ECP	2.721,22	EC	10.654,25	10.654,25
		CS	183.531,67	TR	170.156,20	FPV	0,00			TR	10.654,25	10.654,25

PROGRAMMA 3 - PROGRAMMA 3 - INTERVENTI PER GLI ANZIANI

TITOLO 1 - SPESE CORRENTI

3142.99	INIZIATIVE PER GLI ANZIANI TIT. 1.10.02.03	RS	0,00	RR	0,00	R	0,00	P	0,00	EP	0,00	0,00
		CP	500,00	RC	452,22	I	452,22	ECP	47,78	EC	0,00	0,00
		CS	500,00	TR	452,22	FPV	0,00			TR	0,00	0,00

Comune di Sulzano - Conto del bilancio 2023 - Gestione delle spese

MISSIONE PROGRAMMA TITOLO	DENOMINAZIONE	Residui passivi al 1/1/2023 (RS)		Pagamenti c/c conto residui (PR)		Riaccertamento residui (R)		Eliminazione per perenzione (P)		Residui passivi da esercizi precedenti (EP=RS-PR+R-P)	
		Previsioni definitive di competenza (CP)		Pagamenti c/c conto competenza (PC)		Impegni (I)		Economie di competenza (ECP=CP-I-FPV)		Residui passivi da esercizio di competenza (EC=I-PC)	
		Previsioni definitive di cassa (CS)		Totale pagamenti (TP=PR+PC)		Fondo pluriennale vincolato (FPV)				Totale residui passivi da riportare (TR=EP+EC)	
3143.99	SERVIZIO PASTI A DOMICILIO	RS	1.049,40	RR	1.049,40	R	0,00	P	0,00	EP	0,00
		CP	18.500,00	RC	16.410,24	I	17.922,96	ECP	577,04	EC	1.512,72
		CS	19.549,40	TR	17.459,64	FPV	0,00			TR	1.512,72
	MACROAGGREGATO 3 - ACQUISTO DI BENI E SERVIZI	RS	1.049,40	RR	1.049,40	R	0,00	P	0,00	EP	0,00
		CP	19.000,00	RC	16.862,46	I	18.375,18	ECP	624,82	EC	1.512,72
		CS	20.049,40	TR	17.911,86	FPV	0,00			TR	1.512,72
3324.1	SERVIZIO ASSISTENZA DOMICILIARE - COM. MONTANA	RS	25.512,39	RR	25.512,39	R	0,00	P	0,00	EP	0,00
		CP	28.000,00	RC	0,00	I	28.000,00	ECP	0,00	EC	28.000,00
		CS	53.512,39	TR	25.512,39	FPV	0,00			TR	28.000,00
	MACROAGGREGATO 4 - TRASFERIMENTI CORRENTI	RS	25.512,39	RR	25.512,39	R	0,00	P	0,00	EP	0,00
		CP	28.000,00	RC	0,00	I	28.000,00	ECP	0,00	EC	28.000,00
		CS	53.512,39	TR	25.512,39	FPV	0,00			TR	28.000,00
	TITOLO 1 - SPESE CORRENTI	RS	26.561,79	RR	26.561,79	R	0,00	P	0,00	EP	0,00
		CP	47.000,00	RC	16.862,46	I	46.375,18	ECP	624,82	EC	29.512,72
		CS	73.561,79	TR	43.424,25	FPV	0,00			TR	29.512,72
	TOTALE PROGRAMMA 3 - INTERVENTI PER GLI ANZIANI	RS	26.561,79	RR	26.561,79	R	0,00	P	0,00	EP	0,00
		CP	47.000,00	RC	16.862,46	I	46.375,18	ECP	624,82	EC	29.512,72
		CS	73.561,79	TR	43.424,25	FPV	0,00			TR	29.512,72
PROGRAMMA 4 - PROGRAMMA 4 - INTERVENTI PER SOGGETTI A RISCHIO DI ESCLUSIONE SOCIALE											
TITOLO 1 - SPESE CORRENTI											
14670.1	SPESE GESTIONE AUTOMEZZI ASSISTENZATT. 1.10.04.02	RS	691,28	RR	691,28	R	0,00	P	0,00	EP	0,00
		CP	5.500,00	RC	3.850,29	I	5.253,59	ECP	246,41	EC	1.403,30
		CS	6.191,28	TR	4.541,57	FPV	0,00			TR	1.403,30
14670.99	SPESE ACCESSORIE TRASPORTO SOCIALE TIT. 1.10.04.03	RS	0,00	RR	0,00	R	0,00	P	0,00	EP	0,00
		CP	1.500,00	RC	360,28	I	1.131,28	ECP	368,72	EC	771,00
		CS	1.500,00	TR	360,28	FPV	0,00			TR	771,00
	MACROAGGREGATO 3 - ACQUISTO DI BENI E SERVIZI	RS	691,28	RR	691,28	R	0,00	P	0,00	EP	0,00
		CP	7.000,00	RC	4.210,57	I	6.384,87	ECP	615,13	EC	2.174,30
		CS	7.691,28	TR	4.901,85	FPV	0,00			TR	2.174,30

Comune di Sulzano - Conto del bilancio 2023 - Gestione delle spese

MISSIONE PROGRAMMA TITOLO	DENOMINAZIONE	Residui passivi al 1/1/2023 (RS)		Pagamenti c/c conto residui (PR)		Riaccertamento residui (R)		Eliminazione per perenzione (P)		Residui passivi da esercizi precedenti (EP=RS-PR+R-P)	
		Previsioni definitive di competenza (CP)		Pagamenti c/c conto competenza (PC)		Impegni (I)		Economie di competenza (ECP=CP-I-FPV)		Residui passivi da esercizio di competenza (EC=I-PC)	
		Previsioni definitive di cassa (CS)		Totale pagamenti (TP=PR+PC)		Fondo pluriennale vincolato (FPV)				Totale residui passivi da riportare (TR=EP+EC)	
3150.3	SPESSE SOCIO ASSISTENZIALI (TRASFERIMENTI A FAMIGLIE)	RS	0,00	RR	0,00	R	0,00	P	0,00	EP	0,00
		CP	1.500,00	RC	0,00	I	0,00	ECP	1.500,00	EC	0,00
		CS	1.500,00	TR	0,00	FPV	0,00			TR	0,00
3422.1	CONTRIBUTO AFFITTO ALER	RS	2.500,00	RR	2.000,00	R	-500,00	P	0,00	EP	0,00
		CP	0,00	RC	0,00	I	0,00	ECP	0,00	EC	0,00
		CS	2.500,00	TR	2.000,00	FPV	0,00			TR	0,00
MACROAGGREGATO 4 - TRASFERIMENTI CORRENTI		RS	2.500,00	RR	2.000,00	R	-500,00	P	0,00	EP	0,00
		CP	1.500,00	RC	0,00	I	0,00	ECP	1.500,00	EC	0,00
		CS	4.000,00	TR	2.000,00	FPV	0,00			TR	0,00
14670.2	SPESSE SERVIZIO TRASPORTO SOCIALE - ASSICURAZIONI	RS	0,00	RR	0,00	R	0,00	P	0,00	EP	0,00
		CP	2.500,00	RC	2.500,00	I	2.500,00	ECP	0,00	EC	0,00
		CS	2.500,00	TR	2.500,00	FPV	0,00			TR	0,00
MACROAGGREGATO 10 - ALTRE SPESE CORRENTI		RS	0,00	RR	0,00	R	0,00	P	0,00	EP	0,00
		CP	2.500,00	RC	2.500,00	I	2.500,00	ECP	0,00	EC	0,00
		CS	2.500,00	TR	2.500,00	FPV	0,00			TR	0,00
TITOLO 1 - SPESE CORRENTI		RS	3.191,28	RR	2.691,28	R	-500,00	P	0,00	EP	0,00
		CP	11.000,00	RC	6.710,57	I	8.884,87	ECP	2.115,13	EC	2.174,30
		CS	14.191,28	TR	9.401,85	FPV	0,00			TR	2.174,30
TOTALE PROGRAMMA 4 - INTERVENTI PER SOGGETTI A RISCHIO DI ESCLUSIONE SOCIALE		RS	3.191,28	RR	2.691,28	R	-500,00	P	0,00	EP	0,00
		CP	11.000,00	RC	6.710,57	I	8.884,87	ECP	2.115,13	EC	2.174,30
		CS	14.191,28	TR	9.401,85	FPV	0,00			TR	2.174,30
PROGRAMMA 9 - PROGRAMMA 9 - SERVIZIO NECROSCOPICO E CIMITERIALE											
TITOLO 1 - SPESE CORRENTI											
3401.1	SPESSE GESTIONE E MANUTENZIONECIMITEROTT. 1.10.05.03	RS	1.167,54	RR	1.167,54	R	0,00	P	0,00	EP	0,00
		CP	14.650,00	RC	13.367,54	I	14.587,54	ECP	62,46	EC	1.220,00
		CS	15.817,54	TR	14.535,08	FPV	0,00			TR	1.220,00
3401.11	SPESSE MANTENIMENTO CIMITERO - ENERGIA ELETTRICA	RS	407,38	RR	407,38	R	0,00	P	0,00	EP	0,00
		CP	1.000,00	RC	668,83	I	1.000,00	ECP	0,00	EC	331,17
		CS	1.407,38	TR	1.076,21	FPV	0,00			TR	331,17

MISSIONE PROGRAMMA TITOLO	DENOMINAZIONE	Residui passivi al 1/1/2023 (RS)		Pagamenti c/c conto residui (PR)		Riaccertamento residui (R)		Eliminazione per perenzione (P)		Residui passivi da esercizi precedenti (EP=RS-PR+R-P)	
		Previsioni definitive di competenza (CP)		Pagamenti c/c conto competenza (PC)		Impegni (I)		Economie di competenza (ECP=CP-I-FPV)		Residui passivi da esercizio di competenza (EC=I-PC)	
		Previsioni definitive di cassa (CS)		Totale pagamenti (TP=PR+PC)		Fondo pluriennale vincolato (FPV)				Totale residui passivi da riportare (TR=EP+EC)	
3401.12	SPESE MANUTENZIONE CIMITERO - ACQUA	RS	0,00	RR	0,00	R	0,00	P	0,00	EP	0,00
		CP	250,00	RC	173,11	I	250,00	ECP	0,00	EC	76,89
		CS	250,00	TR	173,11	FPV	0,00			TR	76,89
3402.99	SPESE PER ESTUMULAZIONI E SERVIZI CIMITERIALI VARI	RS	0,00	RR	0,00	R	0,00	P	0,00	EP	0,00
		CP	0,00	RC	0,00	I	0,00	ECP	0,00	EC	0,00
		CS	0,00	TR	0,00	FPV	0,00			TR	0,00
	MACROAGGREGATO 3 - ACQUISTO DI BENI E SERVIZI	RS	1.574,92	RR	1.574,92	R	0,00	P	0,00	EP	0,00
		CP	15.900,00	RC	14.209,48	I	15.837,54	ECP	62,46	EC	1.628,06
		CS	17.474,92	TR	15.784,40	FPV	0,00			TR	1.628,06
TITOLO 1 - SPESE CORRENTI											
8845.99	PROGETTAZIONE CIMITERO	RS	1.480,00	RR	0,00	R	-1.480,00	P	0,00	EP	0,00
		CP	0,00	RC	0,00	I	0,00	ECP	0,00	EC	0,00
		CS	1.480,00	TR	0,00	FPV	0,00			TR	0,00
	MACROAGGREGATO 2 - INVESTIMENTI FISSI LORDI E ACQUISTO DI TERRENI	RS	1.480,00	RR	0,00	R	-1.480,00	P	0,00	EP	0,00
		CP	0,00	RC	0,00	I	0,00	ECP	0,00	EC	0,00
		CS	1.480,00	TR	0,00	FPV	0,00			TR	0,00
TITOLO 2 - SPESE IN CONTO CAPITALE											
		RS	1.480,00	RR	0,00	R	-1.480,00	P	0,00	EP	0,00
		CP	0,00	RC	0,00	I	0,00	ECP	0,00	EC	0,00
		CS	1.480,00	TR	0,00	FPV	0,00			TR	0,00
TOTALE PROGRAMMA 9 - SERVIZIO NECROSCOPICO E CIMITERIALE											
		RS	3.054,92	RR	1.574,92	R	-1.480,00	P	0,00	EP	0,00
		CP	15.900,00	RC	14.209,48	I	15.837,54	ECP	62,46	EC	1.628,06
		CS	18.954,92	TR	15.784,40	FPV	0,00			TR	1.628,06
TOTALE MISSIONE 12 - DIRITTI SOCIALI, POLITICHE SOCIALI E FAMIGLIA											
		RS	70.637,66	RR	68.657,66	R	-1.980,00	P	0,00	EP	0,00
		CP	260.678,58	RC	204.115,00	I	252.682,77	ECP	7.995,81	EC	48.567,77
		CS	331.316,24	TR	272.772,66	FPV	0,00			TR	48.567,77

Comune di Sulzano - Conto del bilancio 2023 - Gestione delle spese

MISSIONE	PROGRAMMA	TITOLO	DENOMINAZIONE	Residui passivi al 1/1/2023		Pagamenti c/c conto residui		Riaccertamento residui (R)		Eliminazione per perenzione		Residui passivi da esercizi precedenti	
				(RS)		(PR)		(R)		(P)		(EP=RS-PR+R-P)	
				Previsioni definitive di competenza (CP)	Previsioni definitive di cassa (CS)	Pagamenti c/c conto competenza (PC)	Totale pagamenti (TP=PR+PC)	Impegni (I)	Fondo pluriennale vincolato (FPV)	Economie di competenza (ECP=CP-I-FPV)	Residui passivi da esercizio di competenza (EC=I-PC)	Totale residui passivi da riportare (TR=EP+EC)	

MISSIONE 14 - MISSIONE 14 - SVILUPPO ECONOMICO E COMPETITIVITÀ

PROGRAMMA 1 - PROGRAMMA 1 - INDUSTRIA PMI E ARTIGIANATO

TITOLO 1 - SPESE CORRENTI

14150.99	CONTRIBUTI PMI	RS	0,00	RR	0,00	R	0,00	P	0,00	EP	0,00	0,00	0,00
		CP	24.393,00	RC	24.393,00	I	24.393,00	ECP	0,00	EC	0,00	0,00	0,00
		CS	24.393,00	TR	24.393,00	FPV	0,00	TR	0,00	TR	0,00	0,00	0,00
	MACROAGGREGATO 4 - TRASFERIMENTI CORRENTI	RS	0,00	RR	0,00	R	0,00	P	0,00	EP	0,00	0,00	0,00
		CP	24.393,00	RC	24.393,00	I	24.393,00	ECP	0,00	EC	0,00	0,00	0,00
		CS	24.393,00	TR	24.393,00	FPV	0,00	TR	0,00	TR	0,00	0,00	0,00
	TITOLO 1 - SPESE CORRENTI	RS	0,00	RR	0,00	R	0,00	P	0,00	EP	0,00	0,00	0,00
		CP	24.393,00	RC	24.393,00	I	24.393,00	ECP	0,00	EC	0,00	0,00	0,00
		CS	24.393,00	TR	24.393,00	FPV	0,00	TR	0,00	TR	0,00	0,00	0,00
	TOTALE PROGRAMMA 1 - INDUSTRIA PMI E ARTIGIANATO	RS	0,00	RR	0,00	R	0,00	P	0,00	EP	0,00	0,00	0,00
		CP	24.393,00	RC	24.393,00	I	24.393,00	ECP	0,00	EC	0,00	0,00	0,00
		CS	24.393,00	TR	24.393,00	FPV	0,00	TR	0,00	TR	0,00	0,00	0,00

PROGRAMMA 2 - PROGRAMMA 2 - COMMERCIO - RETI DISTRIBUTIVE - TUTELA DEI CONSUMATORI

TITOLO 1 - SPESE CORRENTI

3150.8	AGEVOLAZIONE TARI 2021 A UTENZE NON DOMESTICHE - FONDO TARI 2021	RS	3.277,00	RR	3.277,00	R	0,00	P	0,00	EP	0,00	0,00	0,00
		CP	0,00	RC	0,00	I	0,00	ECP	0,00	EC	0,00	0,00	0,00
		CS	3.277,00	TR	3.277,00	FPV	0,00	TR	0,00	TR	0,00	0,00	0,00
	MACROAGGREGATO 4 - TRASFERIMENTI CORRENTI	RS	3.277,00	RR	3.277,00	R	0,00	P	0,00	EP	0,00	0,00	0,00
		CP	0,00	RC	0,00	I	0,00	ECP	0,00	EC	0,00	0,00	0,00
		CS	3.277,00	TR	3.277,00	FPV	0,00	TR	0,00	TR	0,00	0,00	0,00
	TITOLO 1 - SPESE CORRENTI	RS	3.277,00	RR	3.277,00	R	0,00	P	0,00	EP	0,00	0,00	0,00
		CP	0,00	RC	0,00	I	0,00	ECP	0,00	EC	0,00	0,00	0,00
		CS	3.277,00	TR	3.277,00	FPV	0,00	TR	0,00	TR	0,00	0,00	0,00

MISSIONE	PROGRAMMA	TITOLO	DENOMINAZIONE	Residui passivi al 1/1/2023		Pagamenti c/c conto residui		Riaccertamento residui (R)		Eliminazione per perenzione		Residui passivi da esercizi precedenti		
				(RS)	(CS)	(PR)	(PC)	(I)	(FPV)	(P)	(ECP)	(EP=RS-PR+R-P)	(EC=I-PC)	(TR=EP+EC)
				Previsioni definitive di competenza (CP)	Previsioni definitive di cassa (CS)	Pagamenti c/c conto competenza (PC)	Totale pagamenti (TP=PR+PC)	Impegni (I)	Fondo pluriennale vincolato (FPV)	Economie di competenza (ECP=CP-I-FPV)		Residui passivi da esercizio di competenza (EC=I-PC)	Totale residui passivi da riportare (TR=EP+EC)	
TOTALE PROGRAMMA 2 - COMMERCIO - RETI DISTRIBUTIVE - TUTELA DEI CONSUMATORI				RS	3.277,00	RR	3.277,00	R	0,00	P	0,00	EP	0,00	0,00
				CP	0,00	RC	0,00	I	0,00	ECP	0,00	EC	0,00	
				CS	3.277,00	TR	3.277,00	FPV	0,00		TR	0,00	0,00	
PROGRAMMA 4 - PROGRAMMA 4 - RETI E ALTRI SERVIZI DI PUBBLICA UTILITÀ														
TITOLO 1 - SPESE CORRENTI														
14380.99	MANUTENZIONE PARCOMETRO(SERVIZIO RILEVANTE AI FINI IVA)TIT. 1.12.06.03			RS	0,00	RR	0,00	R	0,00	P	0,00	EP	0,00	
				CP	5.200,00	RC	4.700,00	I	5.029,40	ECP	170,60	EC	329,40	
				CS	5.200,00	TR	4.700,00	FPV	0,00		TR	0,00	329,40	
MACROAGGREGATO 3 - ACQUISTO DI BENI E SERVIZI				RS	0,00	RR	0,00	R	0,00	P	0,00	EP	0,00	
				CP	5.200,00	RC	4.700,00	I	5.029,40	ECP	170,60	EC	329,40	
				CS	5.200,00	TR	4.700,00	FPV	0,00		TR	0,00	329,40	
TITOLO 1 - SPESE CORRENTI				RS	0,00	RR	0,00	R	0,00	P	0,00	EP	0,00	
				CP	5.200,00	RC	4.700,00	I	5.029,40	ECP	170,60	EC	329,40	
				CS	5.200,00	TR	4.700,00	FPV	0,00		TR	0,00	329,40	
TOTALE PROGRAMMA 4 - RETI E ALTRI SERVIZI DI PUBBLICA UTILITÀ				RS	0,00	RR	0,00	R	0,00	P	0,00	EP	0,00	
				CP	5.200,00	RC	4.700,00	I	5.029,40	ECP	170,60	EC	329,40	
				CS	5.200,00	TR	4.700,00	FPV	0,00		TR	0,00	329,40	
TOTALE MISSIONE 14 - SVILUPPO ECONOMICO E COMPETITIVITÀ				RS	3.277,00	RR	3.277,00	R	0,00	P	0,00	EP	0,00	
				CP	29.593,00	RC	29.093,00	I	29.422,40	ECP	170,60	EC	329,40	
				CS	32.870,00	TR	32.370,00	FPV	0,00		TR	0,00	329,40	

MISSIONE	PROGRAMMA	TITOLO	DENOMINAZIONE	Residui passivi al 1/1/2023		Pagamenti c/c conto residui		Riaccertamento residui (R)		Eliminazione per perenzione		Residui passivi da esercizi precedenti	
				(RS)		(PR)		(R)		(P)		(EP=RS-PR+R-P)	
				Previsioni definitive di competenza (CP)	Previsioni definitive di cassa (CS)	Pagamenti c/c conto competenza (PC)	Totale pagamenti (TP=PR+PC)	Impegni (I)	Fondo pluriennale vincolato (FPV)	Economie di competenza (ECP=CP-I-FPV)	Residui passivi da esercizio di competenza (EC=I-PC)	Totale residui passivi da riportare (TR=EP+EC)	

MISSIONE 15 - MISSIONE 15 - POLITICHE PER IL LAVORO E LA FORMAZIONE PROFESSIONALE

PROGRAMMA 1 - PROGRAMMA 1 - SERVIZI PER LO SVILUPPO DEL MERCATO DEL LAVORO

TITOLO 1 - SPESE CORRENTI

14110.1	SPESE CENTRO PER L'IMPIEGO	RS	0,00	RR	0,00	R	0,00	P	0,00	EP	0,00	0,00
		CP	500,00	RC	456,16	I	456,16	ECP	43,84	EC	0,00	0,00
		CS	500,00	TR	456,16	FPV	0,00	TR	0,00	TR	0,00	0,00

MACROAGGREGATO 4 - TRASFERIMENTI CORRENTI

		RS	0,00	RR	0,00	R	0,00	P	0,00	EP	0,00	0,00
		CP	500,00	RC	456,16	I	456,16	ECP	43,84	EC	0,00	0,00
		CS	500,00	TR	456,16	FPV	0,00	TR	0,00	TR	0,00	0,00

TITOLO 1 - SPESE CORRENTI

		RS	0,00	RR	0,00	R	0,00	P	0,00	EP	0,00	0,00
		CP	500,00	RC	456,16	I	456,16	ECP	43,84	EC	0,00	0,00
		CS	500,00	TR	456,16	FPV	0,00	TR	0,00	TR	0,00	0,00

TOTALE PROGRAMMA 1 - SERVIZI PER LO SVILUPPO DEL MERCATO DEL LAVORO

		RS	0,00	RR	0,00	R	0,00	P	0,00	EP	0,00	0,00
		CP	500,00	RC	456,16	I	456,16	ECP	43,84	EC	0,00	0,00
		CS	500,00	TR	456,16	FPV	0,00	TR	0,00	TR	0,00	0,00

TOTALE MISSIONE 15 - POLITICHE PER IL LAVORO E LA FORMAZIONE PROFESSIONALE

		RS	0,00	RR	0,00	R	0,00	P	0,00	EP	0,00	0,00
		CP	500,00	RC	456,16	I	456,16	ECP	43,84	EC	0,00	0,00
		CS	500,00	TR	456,16	FPV	0,00	TR	0,00	TR	0,00	0,00

MISSIONE	PROGRAMMA	TITOLO	DENOMINAZIONE	Residui passivi al 1/1/2023		Pagamenti c/c conto residui		Riaccertamento residui (R)		Eliminazione per perenzione		Residui passivi da esercizi precedenti	
				(RS)		(PR)		Impegni (I)		(P)		(EP=RS-PR+R-P)	
				Previsioni definitive di competenza (CP)	Previsioni definitive di cassa (CS)	Pagamenti c/c conto competenza (PC)	Totale pagamenti (TP=PR+PC)	Fondo pluriennale vincolato (FPV)	Economie di competenza (ECP=CP-IFPV)	Residui passivi da esercizio di competenza (EC=I-PC)	Totale residui passivi da riportare (TR=EP+EC)		

MISSIONE 20 - MISSIONE 20 - FONDI E ACCANTONAMENTI

PROGRAMMA 1 - PROGRAMMA 1 - FONDO DI RISERVA

TITOLO 1 - SPESE CORRENTI

760.99	FONDO DI RISERVA - TIT. 1.01.08.11SERVIZIO 08 GENERALI	RS	0,00	RR	0,00	R	0,00	P	0,00	EP	0,00	0,00	0,00
		CP	2.000,00	RC	0,00	I	0,00	ECP	2.000,00	EC	0,00	0,00	0,00
		CS	0,00	TR	0,00	FPV	0,00	TR	0,00	TR	0,00	0,00	0,00

762.99	FONDO DI RISERVA DI CASSA	RS	0,00	RR	0,00	R	0,00	P	0,00	EP	0,00	0,00	0,00
		CP	0,00	RC	0,00	I	0,00	ECP	0,00	EC	0,00	0,00	0,00
		CS	14.000,00	TR	0,00	FPV	0,00	TR	0,00	TR	0,00	0,00	0,00

MACROAGGREGATO 10 - ALTRE SPESE CORRENTI

		RS	0,00	RR	0,00	R	0,00	P	0,00	EP	0,00	0,00	0,00
		CP	2.000,00	RC	0,00	I	0,00	ECP	2.000,00	EC	0,00	0,00	0,00
		CS	14.000,00	TR	0,00	FPV	0,00	TR	0,00	TR	0,00	0,00	0,00

TITOLO 1 - SPESE CORRENTI

		RS	0,00	RR	0,00	R	0,00	P	0,00	EP	0,00	0,00	0,00
		CP	2.000,00	RC	0,00	I	0,00	ECP	2.000,00	EC	0,00	0,00	0,00
		CS	14.000,00	TR	0,00	FPV	0,00	TR	0,00	TR	0,00	0,00	0,00

TOTALE PROGRAMMA 1 - FONDO DI RISERVA

		RS	0,00	RR	0,00	R	0,00	P	0,00	EP	0,00	0,00	0,00
		CP	2.000,00	RC	0,00	I	0,00	ECP	2.000,00	EC	0,00	0,00	0,00
		CS	14.000,00	TR	0,00	FPV	0,00	TR	0,00	TR	0,00	0,00	0,00

PROGRAMMA 2 - PROGRAMMA 2 - FONDO CREDITI DI DUBBIA ESIGIBILITÀ

TITOLO 1 - SPESE CORRENTI

750.99	FONDO CREDITI DI DUBBIA E DIFFICILE ESAZIONE PARTE CORRENTE	RS	0,00	RR	0,00	R	0,00	P	0,00	EP	0,00	0,00	0,00
		CP	17.521,54	RC	0,00	I	0,00	ECP	17.521,54	EC	0,00	0,00	0,00
		CS	0,00	TR	0,00	FPV	0,00	TR	0,00	TR	0,00	0,00	0,00

MACROAGGREGATO 10 - ALTRE SPESE CORRENTI

		RS	0,00	RR	0,00	R	0,00	P	0,00	EP	0,00	0,00	0,00
		CP	17.521,54	RC	0,00	I	0,00	ECP	17.521,54	EC	0,00	0,00	0,00
		CS	0,00	TR	0,00	FPV	0,00	TR	0,00	TR	0,00	0,00	0,00

MISSIONE	PROGRAMMA	TITOLO	Residui passivi al 1/1/2023 (RS)		Pagamenti c/c conto residui (PR)		Riaccertamento residui (R)		Eliminazione per perenzione (P)		Residui passivi da esercizi precedenti (EP=RS-PR+R-P)	
			Previsioni definitive di competenza (CP)		Pagamenti c/c conto competenza (PC)		Impegni (I)		Economie di competenza (ECP=CP-I-FPV)		Residui passivi da esercizio di competenza (EC=I-PC)	
			Previsioni definitive di cassa (CS)		Totale pagamenti (TP=PR+PC)		Fondo pluriennale vincolato (FPV)				Totale residui passivi da riportare (TR=EP+EC)	
TITOLO 1 - SPESE CORRENTI												
TOTALE PROGRAMMA 2 - FONDO CREDITI DI DUBBIA ESIGIBILITÀ												
PROGRAMMA 3 - PROGRAMMA 3 - ALTRI FONDI												
TITOLO 1 - SPESE CORRENTI												
780.1	FONDO RINNOVI CONTRATTUALI		RS	0,00	RR	0,00	R	0,00	P	0,00	EP	0,00
			CP	3.500,00	RC	0,00	I	0,00	ECP	3.500,00	EC	0,00
			CS	0,00	TR	0,00	FPV	0,00			TR	0,00
780.99	FONDO SPESE INDENNITA' DI FINE MANDATO		RS	0,00	RR	0,00	R	0,00	P	0,00	EP	0,00
			CP	1.871,69	RC	0,00	I	0,00	ECP	1.871,69	EC	0,00
			CS	0,00	TR	0,00	FPV	0,00			TR	0,00
800.99	FONDO PASSIVITA' POTENZIALI PER SPESE LEGALI		RS	0,00	RR	0,00	R	0,00	P	0,00	EP	0,00
			CP	10.000,00	RC	0,00	I	0,00	ECP	10.000,00	EC	0,00
			CS	0,00	TR	0,00	FPV	0,00			TR	0,00
MACROAGGREGATO 10 - ALTRE SPESE CORRENTI			RS	0,00	RR	0,00	R	0,00	P	0,00	EP	0,00
			CP	15.371,69	RC	0,00	I	0,00	ECP	15.371,69	EC	0,00
			CS	0,00	TR	0,00	FPV	0,00		0,00	TR	0,00
TITOLO 1 - SPESE CORRENTI												
			RS	0,00	RR	0,00	R	0,00	P	0,00	EP	0,00
			CP	15.371,69	RC	0,00	I	0,00	ECP	15.371,69	EC	0,00
			CS	0,00	TR	0,00	FPV	0,00		0,00	TR	0,00
TOTALE PROGRAMMA 3 - ALTRI FONDI												
			RS	0,00	RR	0,00	R	0,00	P	0,00	EP	0,00
			CP	15.371,69	RC	0,00	I	0,00	ECP	15.371,69	EC	0,00
			CS	0,00	TR	0,00	FPV	0,00		0,00	TR	0,00

MISSIONE	PROGRAMMA	TITOLO	DENOMINAZIONE	Residui passivi al 1/1/2023		Pagamenti cin conto residui		Riaccertamento residui (R)		Eliminazione per perenzione		Residui passivi da esercizi	
				(RS)	(CS)	(PR)	(PC)	(I)	(FPV)	(P)	(ECP)	precedenti (EP=RS-PR+R-P)	di competenza di competenza (EC=I-PC)
				RS	0,00	RR	0,00	R	0,00	P	0,00	EP	0,00
				CP	34.893,23	RC	0,00	I	0,00	ECP	34.893,23	EC	0,00
				CS	14.000,00	TR	0,00	FPV	0,00			TR	0,00
TOTALE MISSIONE 20 - FONDI E ACCANTONAMENTI													

MISSIONE PROGRAMMA TITOLO	DENOMINAZIONE	Residui passivi al 1/1/2023 (RS)		Pagamenti c/c conto residui (PR)		Riaccertamento residui (R)		Eliminazione per perenzione (P)		Residui passivi da esercizi precedenti (EP=RS-PR+R-P)	
		Previsioni definitive di competenza (CP)		Pagamenti c/c conto competenza (PC)		Impegni (I)		Economie di competenza (ECP=CP-I-FPV)		Residui passivi da esercizio di competenza (EC=I-PC)	
		Previsioni definitive di cassa (CS)		Totale pagamenti (TP=PR+PC)		Fondo pluriennale vincolato (FPV)				Totale residui passivi da riportare (TR=EP+EC)	

MISSIONE 50 - MISSIONE 50 - DEBITO PUBBLICO

PROGRAMMA 2 - PROGRAMMA 2 - QUOTA CAPITALE AMMORTAMENTO MUTUI E PRESTITI OBBLIGAZIONARI

TITOLO 4 - RIMBORSO PRESTITI

12021.2	QUOTE DI CAPITALE PER AMMORTAMENTODI MUTUI PER INVESTIMENTI - ALTRISTITUTI BANCARI - TIT. 3.01.03.03	RS	0,00	RR	0,00	R	0,00	P	0,00	EP	0,00
		CP	10.746,00	RC	10.745,86	I	10.745,86	ECP	0,14	EC	0,00
		CS	10.746,00	TR	10.745,86	FPV	0,00			TR	0,00
12021.3	QUOTA CAPITALE AMMORTAMENTO MUTUI IST. CREDITO SPORTIVO PER CAMPO SPORTIVO	RS	0,00	RR	0,00	R	0,00	P	0,00	EP	0,00
		CP	20.644,00	RC	20.643,59	I	20.643,59	ECP	0,41	EC	0,00
		CS	20.644,00	TR	20.643,59	FPV	0,00			TR	0,00
12021.4	QUOTA CAPITALE AMMORTAMENTO MUTUI - COMUNITA MONTANA	RS	0,00	RR	0,00	R	0,00	P	0,00	EP	0,00
		CP	11.727,00	RC	11.726,68	I	11.726,68	ECP	0,32	EC	0,00
		CS	11.727,00	TR	11.726,68	FPV	0,00			TR	0,00
12021.99	QUOTE DI CAPITALE PER AMMORTAMENTODI MUTUI PER INVESTIMENTI CASSA DD. PP. - TIT. 3.01.03.03	RS	0,00	RR	0,00	R	0,00	P	0,00	EP	0,00
		CP	49.207,01	RC	49.206,97	I	49.206,97	ECP	0,04	EC	0,00
		CS	49.207,01	TR	49.206,97	FPV	0,00			TR	0,00
	MACROAGGREGATO 3 - RIMBORSO MUTUI E ALTRI FINANZIAMENTI A MEDIO-LUNGO TERMINE	RS	0,00	RR	0,00	R	0,00	P	0,00	EP	0,00
		CP	92.324,01	RC	92.323,10	I	92.323,10	ECP	0,91	EC	0,00
		CS	92.324,01	TR	92.323,10	FPV	0,00			TR	0,00

TITOLO 4 - RIMBORSO PRESTITI											
		RS	0,00	RR	0,00	R	0,00	P	0,00	EP	0,00
		CP	92.324,01	RC	92.323,10	I	92.323,10	ECP	0,91	EC	0,00
		CS	92.324,01	TR	92.323,10	FPV	0,00			TR	0,00
TOTALE PROGRAMMA 2 - QUOTA CAPITALE AMMORTAMENTO MUTUI E PRESTITI OBBLIGAZIONARI											
		RS	0,00	RR	0,00	R	0,00	P	0,00	EP	0,00
		CP	92.324,01	RC	92.323,10	I	92.323,10	ECP	0,91	EC	0,00
		CS	92.324,01	TR	92.323,10	FPV	0,00			TR	0,00

TOTALE MISSIONE 50 - DEBITO PUBBLICO											
		RS	0,00	RR	0,00	R	0,00	P	0,00	EP	0,00
		CP	92.324,01	RC	92.323,10	I	92.323,10	ECP	0,91	EC	0,00
		CS	92.324,01	TR	92.323,10	FPV	0,00			TR	0,00

MISSIONE	PROGRAMMA	TITOLO	DENOMINAZIONE	Residui passivi al 1/1/2023		Pagamenti c/c conto residui		Riaccertamento residui (R)		Eliminazione per perenzione		Residui passivi da esercizi precedenti	
				(RS)	(CS)	(PR)	(PC)	(R)	(P)	(EP=RS-PR+R-P)	(EP=RS-PR+R-P)		
				Previsioni definitive di competenza (CP)	Previsioni definitive di cassa	Pagamenti c/c conto competenza (PC)	Totale pagamenti	Impegni (I)	Economie di competenza	Residui passivi da esercizio di competenza (EC=I-PC)	Residui passivi da esercizio di competenza (EC=I-PC)		
													Totale residui passivi da riportare (TR=EP+EC)

MISSIONE 60 - MISSIONE 60 - ANTICIPAZIONI FINANZIARIE

PROGRAMMA 1 - PROGRAMMA 1 - RESTITUZIONE ANTICIPAZIONE DI TESORERIA

TITOLO 5 - CHIUSURA ANTICIPAZIONI RICEVUTE DA ISTITUTO TESORIERE/CASSIERE

10000.99	RESTITUZIONE ANTICIPAZIONE DI CASSA AL TESORIERE	RS	0,00	RR	0,00	R	0,00	P	0,00	EP	0,00	0,00
		CP	300.000,00	RC	0,00	I	0,00	ECP	300.000,00	EC	0,00	0,00
		CS	300.000,00	TR	0,00	FPV	0,00	TR	0,00	TR	0,00	0,00

MACROAGGREGATO 1 - CHIUSURA ANTICIPAZIONI RICEVUTE DA ISTITUTO TESORIERE/CASSIERE

		RS	0,00	RR	0,00	R	0,00	P	0,00	EP	0,00	0,00
		CP	300.000,00	RC	0,00	I	0,00	ECP	300.000,00	EC	0,00	0,00
		CS	300.000,00	TR	0,00	FPV	0,00	TR	0,00	TR	0,00	0,00

TITOLO 5 - CHIUSURA ANTICIPAZIONI RICEVUTE DA ISTITUTO TESORIERE/CASSIERE

		RS	0,00	RR	0,00	R	0,00	P	0,00	EP	0,00	0,00
		CP	300.000,00	RC	0,00	I	0,00	ECP	300.000,00	EC	0,00	0,00
		CS	300.000,00	TR	0,00	FPV	0,00	TR	0,00	TR	0,00	0,00

TOTALE PROGRAMMA 1 - RESTITUZIONE ANTICIPAZIONE DI TESORERIA

		RS	0,00	RR	0,00	R	0,00	P	0,00	EP	0,00	0,00
		CP	300.000,00	RC	0,00	I	0,00	ECP	300.000,00	EC	0,00	0,00
		CS	300.000,00	TR	0,00	FPV	0,00	TR	0,00	TR	0,00	0,00

TOTALE MISSIONE 60 - ANTICIPAZIONI FINANZIARIE

		RS	0,00	RR	0,00	R	0,00	P	0,00	EP	0,00	0,00
		CP	300.000,00	RC	0,00	I	0,00	ECP	300.000,00	EC	0,00	0,00
		CS	300.000,00	TR	0,00	FPV	0,00	TR	0,00	TR	0,00	0,00

MISSIONE	PROGRAMMA	TITOLO	Residui passivi al 1/1/2023 (RS)		Pagamenti c/c conto residui (PR)		Riaccertamento residui (R)		Eliminazione per perenzione (P)		Residui passivi da esercizi precedenti (EP=RS-PR+R-P)	
			Previsioni definitive di competenza (CP)		Pagamenti c/c conto competenza (PC)		Impegni (I)		Economie di competenza (ECP=CP-I-FPV)		Residui passivi da esercizio di competenza (EC=I-PC)	
			Previsioni definitive di cassa (CS)		Totale pagamenti (TP=PR+PC)		Fondo pluriennale vincolato (FPV)				Totale residui passivi da riportare (TR=EP+EC)	

MISSIONE 99 - MISSIONE 99 - SERVIZI PER CONTO TERZI

PROGRAMMA 1 - PROGRAMMA 1 - SERVIZI PER CONTO TERZI E PARTITE DI GIRO

TITOLO 7 - USCITE PER CONTO TERZI E PARTITE DI GIRO

14000.99	RITENUTE PREVIDENZIALI ED ASSISTENZIALI AL PERSONALE - TIT. 4.00.00.01	RS	3.258,26	RR	2.527,69	R	-730,57	P	0,00	EP	0,00
		CP	40.000,00	RC	15.473,76	I	15.473,76	ECP	24.526,24	EC	0,00
		CS	43.258,26	TR	18.001,45	FPV	0,00			TR	0,00
14010.99	RITENUTE ERARIALI 4% SU CONTRIBUTI PUBBLICI	RS	367,76	RR	367,76	R	0,00	P	0,00	EP	0,00
		CP	10.000,00	RC	0,00	I	0,00	ECP	10.000,00	EC	0,00
		CS	10.367,76	TR	367,76	FPV	0,00			TR	0,00
14011.99	VERSAMENTO DELLE RITENUTE ERARIALI DIPENDENTI - TIT. 4.00.00.02	RS	3.808,28	RR	3.808,25	R	-0,03	P	0,00	EP	0,00
		CP	70.000,00	RC	40.386,39	I	40.386,39	ECP	29.613,61	EC	0,00
		CS	73.808,28	TR	44.194,64	FPV	0,00			TR	0,00
14012.99	VERSAMENTO DELLE RITENUTE ERARIALI IRPEF - PROFESSIONISTI TIT. 4.00.00.02	RS	0,00	RR	0,00	R	0,00	P	0,00	EP	0,00
		CP	30.000,00	RC	11.194,57	I	11.194,57	ECP	18.805,43	EC	0,00
		CS	30.000,00	TR	11.194,57	FPV	0,00			TR	0,00
14013.99	VERSAMENTO RITENUTE ERARIALI IRPEF CONSIGLIERI E SINDACO E COMMISSIONI TIT. 4.00.00.02	RS	939,87	RR	939,86	R	-0,01	P	0,00	EP	0,00
		CP	10.000,00	RC	7.038,44	I	7.038,44	ECP	2.961,56	EC	0,00
		CS	10.939,87	TR	7.978,30	FPV	0,00			TR	0,00
14016.99	IVA SPLIT PAYMENT ISTITUZIONALE	RS	7.967,38	RR	7.967,38	R	0,00	P	0,00	EP	0,00
		CP	200.000,00	RC	131.109,97	I	148.797,18	ECP	51.202,82	EC	17.687,21
		CS	207.967,38	TR	139.077,35	FPV	0,00			TR	17.687,21
14021.99	VERSAMENTO QUOTE SINDACALI E ALTRE RITENUTE A CARICO DEL PERSONALE PER CONTO TERZI - TIT. 4.00.00.03	RS	0,00	RR	0,00	R	0,00	P	0,00	EP	0,00
		CP	4.000,00	RC	429,26	I	429,26	ECP	3.570,74	EC	0,00
		CS	4.000,00	TR	429,26	FPV	0,00			TR	0,00
14050.99	ANTICIPAZIONE DI FONDI PER IL SERVIZIO ECONOMATO - TIT. 4.00.00.06	RS	0,00	RR	0,00	R	0,00	P	0,00	EP	0,00
		CP	15.000,00	RC	12.000,00	I	12.000,00	ECP	3.000,00	EC	0,00
		CS	15.000,00	TR	12.000,00	FPV	0,00			TR	0,00
14090.99	SPESE NON ANDATE A BUON FINE	RS	685,40	RR	0,00	R	0,00	P	0,00	EP	685,40
		CP	31.000,00	RC	14.646,00	I	14.646,00	ECP	16.354,00	EC	0,00
		CS	31.685,40	TR	14.646,00	FPV	0,00			TR	685,40

Comune di Sulzano - Conto del bilancio 2023 - Gestione delle spese

MISSIONE PROGRAMMA TITOLO	DENOMINAZIONE	Residui passivi al 1/1/2023 (RS)		Pagamenti c/c conto residui (PR)		Riaccertamento residui (R)		Eliminazione per perenzione (P)		Residui passivi da esercizi precedenti (EP=RS-PR+R-P)	
		Previsioni definitive di competenza (CP)		Pagamenti c/c competenza (PC)		Impegni (I)		Economie di competenza (ECP=CP-I-FPV)		Residui passivi da esercizio di competenza (EC=I-PC)	
		Previsioni definitive di cassa (CS)		Totale pagamenti (TP=PR+PC)		Fondo pluriennale vincolato (FPV)				Totale residui passivi da riportare (TR=EP+EC)	
14095.99	UTILIZZO INCASSI VINCOLATI ART. 195 TUEL	RS	0,00	RR	0,00	R	0,00	P	0,00	EP	0,00
		CP	20.000,00	RC	0,00	I	0,00	ECP	20.000,00	EC	0,00
		CS	20.000,00	TR	0,00	FPV	0,00			TR	0,00
	MACROAGGREGATO 1 - USCITE PER PARTITE DI GIRO	RS	17.026,95	RR	15.610,94	R	-730,61	P	0,00	EP	685,40
		CP	430.000,00	RC	232.278,39	I	249.965,60	ECP	180.034,40	EC	17.687,21
		CS	447.026,95	TR	247.889,33	FPV	0,00			TR	18.372,61
14030.99	RESTITUZIONE DI DEPOSITI CAUZIONALITIT. 4.00.00.04	RS	25.777,51	RR	0,00	R	0,00	P	0,00	EP	25.430,45
		CP	0,00	RC	0,00	I	0,00	ECP	0,00	EC	0,00
		CS	25.777,51	TR	0,00	FPV	0,00			TR	25.430,45
14032.99	RESTITUZIONE DI DEPOSITI CAUZIONALE	RS	0,00	RR	0,00	R	0,00	P	0,00	EP	0,00
		CP	20.000,00	RC	13.235,19	I	13.235,19	ECP	6.764,81	EC	0,00
		CS	20.000,00	TR	13.235,19	FPV	0,00			TR	0,00
14041.6	QUOTA MINISTERO CARTA IDENTITA' ELETTRONICA	RS	352,59	RR	352,59	R	0,00	P	0,00	EP	0,00
		CP	5.000,00	RC	4.869,10	I	5.000,00	ECP	0,00	EC	130,90
		CS	5.352,59	TR	5.221,69	FPV	0,00			TR	130,90
14041.99	SERVIZI PER CONTO TERZITIT . 4.00.00.05	RS	0,00	RR	0,00	R	0,00	P	0,00	EP	0,00
		CP	30.000,00	RC	0,00	I	188,11	ECP	29.811,89	EC	188,11
		CS	30.000,00	TR	0,00	FPV	0,00			TR	188,11
14060.99	RESTITUZIONE DI DEPOSITI PER SPESECONTRATTUALI - TIT. 4.00.00.07	RS	0,00	RR	0,00	R	0,00	P	0,00	EP	0,00
		CP	0,00	RC	0,00	I	0,00	ECP	0,00	EC	0,00
		CS	0,00	TR	0,00	FPV	0,00			TR	0,00
14062.99	RESTITUZIONE DI DEPOSITI PER SPESE CONTRATTUALI	RS	0,00	RR	0,00	R	0,00	P	0,00	EP	0,00
		CP	15.000,00	RC	0,00	I	0,00	ECP	15.000,00	EC	0,00
		CS	15.000,00	TR	0,00	FPV	0,00			TR	0,00
	MACROAGGREGATO 2 - USCITE PER CONTO TERZI	RS	26.130,10	RR	352,59	R	-347,06	P	0,00	EP	25.430,45
		CP	70.000,00	RC	18.104,29	I	18.423,30	ECP	51.576,70	EC	319,01
		CS	96.130,10	TR	18.456,88	FPV	0,00			TR	25.749,46
	TITOLO 7 - USCITE PER CONTO TERZI E PARTITE DI GIRO	RS	43.157,05	RR	15.963,53	R	-1.077,67	P	0,00	EP	26.115,85
		CP	500.000,00	RC	250.382,68	I	268.388,90	ECP	231.611,10	EC	18.006,22
		CS	543.157,05	TR	266.346,21	FPV	0,00			TR	44.122,07

MISSIONE	PROGRAMMA	TITOLO	DENOMINAZIONE	Residui passivi al 1/1/2023		Pagamenti c/c conto residui		Riaccertamento residui (R)		Eliminazione per perenzione		Residui passivi da esercizi precedenti	
				(RS)	(CS)	(PR)	(PC)	(I)	(FPV)	(P)	(ECP)	(EP=RS-PR+R-P)	(EC=I-PC)
				Previsioni definitive di competenza (CP)	Previsioni definitive di cassa	Pagamenti c/c competenza (PC)	Totale pagamenti	Impegni (I)	Fondo pluriennale vincolato	Economie di competenza (ECP=CP-I-FPV)		Residui passivi da esercizio di competenza (EC=I-PC)	Totale residui passivi da riportare (TR=EP+EC)
TOTALE PROGRAMMA 1 - SERVIZI PER CONTO TERZI E PARTITE DI GIRO				RS	43.157,05	RR	15.963,53	R	-1.077,67	P	0,00	EP	26.115,85
				CP	500.000,00	RC	250.382,68	I	268.388,90	ECP	231.611,10	EC	18.006,22
				CS	543.157,05	TR	266.346,21	FPV	0,00			TR	44.122,07
TOTALE MISSIONE 99 - SERVIZI PER CONTO TERZI				RS	43.157,05	RR	15.963,53	R	-1.077,67	P	0,00	EP	26.115,85
				CP	500.000,00	RC	250.382,68	I	268.388,90	ECP	231.611,10	EC	18.006,22
				CS	543.157,05	TR	266.346,21	FPV	0,00			TR	44.122,07

MISSIONE	PROGRAMMA	TITOLO	DENOMINAZIONE	Residui passivi al 1/1/2023		Pagamenti c/c conto residui		Riaccertamento residui (R)		Eliminazione per perenzione		Residui passivi da esercizi precedenti	
				(RS)	(CS)	(PR)	(PC)	(I)	(FPV)	(P)	(ECP)	(EP=RS-PR+R-P)	(EC=I-PC)
				Previsioni definitive di competenza (CP)	Previsioni definitive di cassa	Pagamenti c/c conto competenza (PC)	Totale pagamenti (TP=PR+PC)	Impegni (I)	Fondo pluriennale vincolato (FPV)	Economie di competenza (ECP=CP-I-FPV)		Residui passivi da esercizio di competenza (EC=I-PC)	Totale residui passivi da riportare (TR=EP+EC)
				RS	1.316.123,11	RR	892.385,87	R	-27.404,25	P	0,00	EP	396.332,99
				CP	7.835.444,60	RC	2.837.634,56	I	5.028.545,79	ECP	1.530.997,94	EC	2.190.911,23
				CS	7.868.773,61	TR	3.730.020,43	FPV	1.275.900,87			TR	2.587.244,22
TOTALE TITOLI SPESA													
				RS	1.316.123,11	PR	892.385,87	R	-27.404,25	P	0,00	EP	396.332,99
				CP	7.835.444,60	PC	2.837.634,56	I	5.028.545,79	ECP	1.530.997,94	EC	2.190.911,23
				CS	7.868.773,61	TP	3.730.020,43	FPV	1.275.900,87			TR	2.587.244,22
TOTALE GENERALE SPESA													