


\* SCONTO 30%


Z9D29F18D5


10051,03,0200


550€


CARTELLI CONFORMI AL D.P.R. 16/12/92 N. 495 E SUCCESSIVE MODIFICHE ED INTEGRAZIONI

TRIANGOLO	Lato cm	Alluminio 25/100		Ferro 10/10
		Pellicola classe 1	Pellicola classe 2	Pellicola classe 1
	60	30,60	43,00	18,00
	90	50,40	73,10	30,00
	120	104,40	144,20	62,00

DISCO	Diam.cm	Alluminio 25/100		Ferro 10/10
		Pellicola classe 1	Pellicola classe 2	Pellicola classe 1
	40	29,50	39,90	17,60
	60	46,80	69,80	29,00
	90	109,00	139,90	69,20

OTTAGONO	Diam.cm	Alluminio 25/100		Ferro 10/10
		Pellicola classe 1	Pellicola classe 2	Pellicola classe 1
	60	/	76,20	/
	90	/	168,90	/
	120	/	299,15	/

QUADRATO	Lato cm	Alluminio 25/100		Ferro 10/10
		Pellicola classe 1	Pellicola classe 2	Pellicola classe 1
	40	36,00	45,00	20,85
	60	57,60	74,60	32,05
	90	141,00	178,40	78,85

RETTANGOLO	Cm	Alluminio 25/100		Ferro 10/10
		Pellicola classe 1	Pellicola classe 2	Pellicola classe 1
	40x60	44,80	53,20	33,10
	60x90	83,00	118,80	57,60
	90x135	199,60	279,30	118,80


RETTANGOLO Con varie scritte	Cm	Alluminio 25/100		Ferro 10/10
		Pellicola classe 1	Pellicola classe 2	Pellicola classe 1
	40x60	54,90	63,85	43,10
	60x90	99,25	139,50	69,25
	90x135	234,45	323,95	152,70

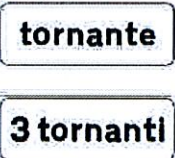
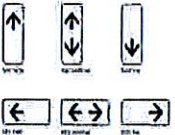



TABELLA INTEGRAZIONE TRIANGOLO	Cm	Alluminio 25/100		Ferro 10/10
		Pellicola classe 1	Pellicola classe 2	Pellicola classe 1
	53x18	25,00	34,30	16,60
	80x27	38,95	56,70	25,00
	105x35	82,40	103,30	48,10

TABELLA INTEGRAZIONE DISCO	Cm	Alluminio 25/100		Ferro 10/10
		Pellicola classe 1	Pellicola classe 2	Pellicola classe 1
	35X15	17,80	21,30	12,30
	50X25	31,55	43,10	18,50
	75X33	52,40	64,10	31,00

FRECCIA DI DIREZIONE URBANA	Lato cm	Alluminio 25/100		Ferro 10/10
		Pellicola classe 1	Pellicola classe 2	Pellicola classe 1
	100x25	59,80	69,30	/
	125x25	88,90	99,95	/

FRECCIA DI DIREZIONE EXTRAURBANA	Lato cm	Alluminio 25/100		Ferro 10/10
		Pellicola classe 1	Pellicola classe 2	Pellicola classe 1
	130x30	108,00	129,60	/
	150x40	147,60	176,40	/

NUMERICI In alluminio piano	Cm	Alluminio 25/100	
		Pellicola classe 1	Pellicola classe 2
	15x10	8,10	11,20
	16x12	8,60	11,50
	18x12	9,20	12,00





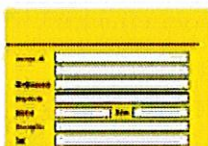
TARGHE VIARIE In alluminio estruso complete di staffe	Cm.	Pellicola classe 1		Pellicola classe 2	
	25x80 All.piano	Monofacciale	Bifacciale	Monofacciale	Bifacciale
		46,20	/	55,40	/
	25x80	78,00	97,40	98,30	124,40
	25x100	98,00	124,30	113,10	138,90
	25x125	108,70	139,60	128,90	186,40


TABELLE VARIE MISURE	Cm.	Alluminio 25/100		Ferro 10/10
		Pellicola classe 1	Pellicola classe 2	/
	20x80	38,55	49,20	/
	40x20	24,30	31,80	/
	60x20	33,50	38,45	/
	60x30	46,80	57,60	/
	80x25	49,30	58,20	/
	100x25	63,90	79,45	/
	150x70	198,30	266,80	/
	180x70	248,40	299,75	/
	240x60	270,00	338,45	/
	180x120	412,00	556,85	/
	200x150	542,40	760,00	/






PANNELLI Distanziometrici	Cm.		
		Pellicola classe 1	Pellicola classe 2
	35x135	115,20	139x85

<b>CROCI DI SANTANDREA</b>	<b>Cm.</b>		
		<b>Pellicola classe 1</b>	<b>Pellicola classe 2</b>
	SINGOLA	224,00	285,90
	DOPPIA	414,20	493,85

<b>DELNEATORE DIOSTACOLO</b>	<b>Cm.</b>	<b>Alluminio bombato</b>		<b>Ferro 10/10</b>
		<b>Pellicola classe 1</b>	<b>Pellicola classe 2</b>	
	40x50	43,20	54,10	/

<b>TABELLA DIMENSIONI</b>	<b>Cm.</b>	<b>Alluminio 25/10</b>		<b>Ferro 10/10</b>
		<b>Pellicola classe 1</b>	<b>Pellicola classe 2</b>	<b>Classe 1</b>
	Inferiore a 3 mq	198,30/mq	276,80/mq	129,60/mq
	Superiore a 3 mq	191,50/mq	271,30/mq	124,45/mq

<b>PALO DIAM. 48/60</b> Antirotazione zincato	<b>Lunghezza Cm</b>	165	300	330	360	400	<b>Fuori misura al mt</b>
		15,85	28,90	30,30	33,40	41,25	9,80

<b>Utensile di serraggio BANDAIT</b>	<b>Nastro acciaio INOX mt 30 largh. 12,7mm</b>	<b>Scatola graffe 100Pezzi</b>
		
265,00	58,10	48,80
<b>Sacco di appesantimento in PVC stampato</b>	<b>Base circolare per pali diam. 60 (non compresa di palo)</b>	
	10,80	
		28,80

KAPPAEMME SRL via Sicula snc 25040 Civate Camuno (BS)  
tel. 0364.340769 fax. 0364-342728 [info@kappaemme.it](mailto:info@kappaemme.it)

Collare a ponte diam 60/48 in acciaio zincato Antirotazione a due bulloni completo di bulloneria		Collare a ponte diam. 60 in alluminio a tre bulloni completo di bulloneria			
	1,15		4,60		
Coppia collare contrapposto diam. 60 per montare segnali bifacciali completo di bulloneria		Coppia di collare controvento per assemblare due pali inclinandoli completo di bulloneria			
	5,30		2,80		
Tirante Piatto o arcato In acciaio zincato completo di bulloneria		Mensola per specchi o segnali da tassellare a muro in acciaio zincata			
	1,40		26,85		
Staffe a bandiera per posizionare segnale a sbalzo rispetto a palo compreso collare a ponte		Pipe a T per assemblare pali a S Pipe a I per prolungare pali			
	16,50		13,10		
Cavalletto a 3 appoggi Mod. economico		Cavalletto a 4 appoggi Mod. conforme a normativa C.d.s. art.30-43			
	13,80		<table border="1"> <tr> <td>Per disco diam. 60 triang. L.90 quadrato lato 60 più appendice 23,40</td> </tr> <tr> <td>Per disco diam. 90 triang. L. 120 quadrato lato 90 più appendici 41,60</td> </tr> </table>	Per disco diam. 60 triang. L.90 quadrato lato 60 più appendice 23,40	Per disco diam. 90 triang. L. 120 quadrato lato 90 più appendici 41,60
Per disco diam. 60 triang. L.90 quadrato lato 60 più appendice 23,40					
Per disco diam. 90 triang. L. 120 quadrato lato 90 più appendici 41,60					
Base in gomma cm.39 x 76 peso 15KG Compreso palo quadro mm 60x60 altezza cm 150		Delineatore in gomma rifrangente Altezza cm. 33 compreso collante			
	36,25		13,80		
Coni in pvc		Coni gomma rifrangenti classe 2			
	h.cm. 30 con una fascia serigrafata 5,90		h.cm. 30 con una fascia serigrafata 5,90		
	h.cm 50 con due fasce serigrafate 10,15		h.cm 50 con due fasce serigrafate 10,15		
Nastro segnaletico Mt 200 altezza 7 cm		Bandiera nylon con manico legno Mis. Cm. 50x60			
	6,30		11,90		

KAPPAEMME SRL via Sicula snc 25040 Cividate Camuno (BS)  
tel. 0364.340769 fax. 0364-342728 [info@kappaemme.it](mailto:info@kappaemme.it)

<b>Transenna con gambe smontabile</b> Mis. Cm. 150x20 pellicola classe 1		<b>Barriera di recinzione chiusino</b> Formato da quattro elementi con pellicola classe 1	
	70,65		162,60
<b>Passacavi e paracolpi</b> Materiale plastico con inserti rifrangenti		<b>Paraspigoli</b> Materiale plastico con inserti rifrangenti	
	22,30		22,30
<b>Pellicola rifrangente per marcatura camion</b> Rotolo da 50m x5,5 cm - colori rosso, giallo, bianco		<b>Misuratore stradale</b> Marca TRUMETER	
	218,00		465,00
<b>Lampada ad intermittenza con luce a LED</b> (durata batterie 7ah circa 1000 ore di funzionamento)		<b>Batteria 6V 7ah</b> (2 per ogni lampada)	
	Economica 14,00		4,30
	Conforme a norma EN 12352 24,90		
<b>Lampada blitz allo xenon per autostade</b> Conforme a norma EN 12352 classe L8G (durata batteria 7ah circa 70 ore di funzionamento)		<b>Tester per Batteria 6V</b> Pratico veloce con 3 livelli di carica	
	49,50		28,50
<b>Cestino modello Milano</b> Acciaio zincato h. cm 45 diam cm 27 completo di palo h. cm 110		<b>Archetto portasegnali</b> Tubo diam. Mm. 48 zincato dim. Cm. 120x60	
	78,40		61,50
<b>Archetto parapetonale</b> Tubo diam. Mm. 48 zincato dim. Cm. 120x54		<b>Delimitatori normali di margine</b> In plastica con due gemme rifrangenti	
	46,85		12,60
<b>Rallentatori di velocità</b> Doso fig. 347 art. 179 C.d.S. omologati ml.		<b>Archetto abbattibile</b> Verniciato di giallo o rosso h.cm. 53x49	
	h. 3 cm (50 km/h) 132,25		33,20
	h. 5 cm (40 km/h) 258,50		
	h. 7 cm (30 km/h) 455,75		

KAPPAEMME SRL via Sicula snc 25040 Civate Camuno (BS)  
 tel. 0364.340769 fax. 0364-342728 [info@kappaemme.it](mailto:info@kappaemme.it)

Cordoli delimitazioni corsie omologati Altezza cm. 5 x larghezza cm 16		Cordoli delimitazioni corsie omologati Altezza cm. 10 x larghezza cm 30	
	Mis. Cm. 100x16 146,40		Mis. Cm. 100x30 160,10
	Terminale cm. 45x16 92,80		Terminale cm. 63x30 112,30
Cilindro h. cm 33 con due fasce rifrangenti cl. 2 20,35			
Marker in alluminio compreso collante		Marker in metacrilato compreso collante	
	15,35		11,00
Marker in vetro temprato diam. 5 cm		Marker in vetro temprato diam. 10 cm	
	19,20		17,80
Specchio parabolico infrangibile In metacrilato bombato con visiera e attacchi per palo diam. 60			
	Diametro 40	Diametro 60	Diametro 80
	64,80	94,90	143,30
Palette			
	Diametro	Pellicola classe 1	Pellicola classe 2
	15 con scritte	19,65	25,50
	30	19,65	25,50
Trasenne parapetonali mobili – tubo diam. Mm 38 acciaio zincato			
	cm. 150x110	cm. 220x110	cm. 250x110
	119,50	130,00	143,90
	Bandella per trasenne in acciaio zincato completo di attacchi mis. Cm. 150x20		54,00
Trasenne parapetonali fisse – tubo diam. Mm 60 acciaio zincato			
	Base 100x120	Base 120x120	Base 160x120
	85,45	94,00	122,40
Trasenne parapetonali fisse – tubo diam. Mm 60 acciaio zincato senza traverso			
	Base 100x120	Base 120x120	Base 160x120
	74,50	84,20	108,30





KAPPAEMME SRL via Sicula snc 25040 Cividate Camuno (BS)  
tel. 0364.340769 fax. 0364-342728 [info@kappaemme.it](mailto:info@kappaemme.it)

## ARREDO URBANO

Dissuasori di sosta in ghisa			
<b>Modello Bergamo</b> Altezza cm. 70 peso Kg. 21		<b>Modello Sicilia</b> Altezza cm. 90 peso Kg. 35	
	112,50		192,00
<b>Modello Trento</b> Altezza cm. 112 peso Kg. 20		<b>Modello Max</b> Altezza cm. 111 peso Kg. 40	
	135,00		270,00
<b>Catena e grillo aggancio</b>		<b>Mod. Madrid</b> Lunghezza cm 170 h 76	
	Catena diam. 6 8,00		450,00
	Catena diam. 8 3,50		
<b>Mod. Berlino</b> Lunghezza cm 170 h 78		<b>Mod. Parigi</b> Lunghezza cm 170 h 77	
	339,00		441,00
<b>Cestino Praga</b> Con palo in ghisa h. cm 110		<b>Cestino Garden</b> Con coperchio apribile in acciaio INOX cm. 38x86	
	225,00		517,00
<b>Portabiciclette Tour</b> In acciaio INOX cm. 40 x 63 x h 60		<b>Fioriera Lugano</b> In ghisa	
	519,00		Diam. Cm 90 kg 125 597,00
			Diam. Cm 135 kg 210 924,00
<b>Segnali arredo</b> Segnali in alluminio realizzati a cassonetto completi di attacchi in fusione di alluminio		<b>Palo ellittico in alluminio con puntali</b> Palo in estrusione di alluminio ellittico mis. Cm. 11 x 7,5 completi di puntali in fusione di alluminio	
	Base 100x20	384,00	
	Base 125x25	428,00	Palo h. cm 110 156,00
	Base 40x40	359,00	Palo h. cm 150 166,00
	Base 60x60	426,00	Palo h. cm 220 208,00
	Base 90x90	557,00	Palo h. cm 250 221,00
	Base 40x60	389,00	
	Base 60x90	493,00	
Base 90x120	650,00		

KAPPAEMME SRL via Sicula snc 25040 Civate Camuno (BS)  
tel. 0364.340769 fax. 0364-342728 [info@kappaemme.it](mailto:info@kappaemme.it)



<b>Transenna TR 1 altezza cm. 100</b> <b>In acciaio verniciato con pali in estrusione di alluminio ellittico</b>		<b>Transenna TR 2 altezza cm. 100</b> <b>In acciaio verniciato con pali in estrusione di alluminio ellittico</b>	
	Larghezza cm. 75 513,00		Larghezza cm. 75 510,00
	Larghezza cm. 150 576,00		Larghezza cm. 150 546,00
	Larghezza cm. 225 657,00		Larghezza cm. 225 593,00
<b>Transenna TR 3 altezza cm. 100</b> <b>In acciaio verniciato con pali in estrusione di alluminio ellittico</b>		<b>Transenna TR 4 altezza cm. 100</b> <b>In acciaio verniciato con pali in estrusione di alluminio ellittico</b>	
	Larghezza cm. 75 501,00		Larghezza cm. 75 495,00
	Larghezza cm. 150 564,00		Larghezza cm. 150 519,00
	Larghezza cm. 225 610,00		Larghezza cm. 225 550,00

## SEGNALETICA LUMINOSA

<b>Marker LED – carica solare – luce bianca o gialla</b>			
	Modello solar top 24 di giorno si carica con la luce solare, di notte si accende automaticamente con un dispositivo crepuscolare – altezza mm 24 (adatto per ins tallazioni dove non transitano i veicoli) bifacciale		
	63,60		
	Modello solar top 20 di giorno si carica con la luce solare, di notte si accende automaticamente con un dispositivo crepuscolare – altezza mm 20 (adatto per ins tallazioni dove non transitano i veicoli)		
	Mono facciale 79,50	Bifacciale 82,50	
	Modello solar group di giorno si carica con la luce solare, di notte si accende automaticamente con un dispositivo crepuscolare – tramite speciali lenti ins tallazione a raso vengono posati annegandoli nel cemento o asfalto (adatto per ins tallazioni dove non transitano veicoli)		
	Mono facciale 133,90	Bifacciale 148,30	
<b>Segnali a LED – carica solare – luce ambra</b>			
 <p style="text-align: center;">segnali a led ad energia solare</p>	Si caricano con luce solare tramite pannello fotovoltaico installato sopra il segnale assemblato a cassonetto e caricano le batterie alloggiato all'interno, i LED sono inseriti all'esterno del segnale, il funzionamento può essere solo di notte o 24 ore su 24		
	Segnale tipo	Funzionamento notturno	Funzionamento 24/24 ore
	Quadrato lato 60	1193,00	1315,00
	Quadrato lato 60 bifacciale	1500,00	1700,00
	Triangolo lato 90	1142,00	1200,00
	Tabella 40x60	1034,00	1290,00
	Tabella 60x90	1385,00	1520,00

KAPPAEMME SRL via Sicula snc 25040 Cividate Camuno (BS)  
 tel. 0364.340769 fax. 0364-342728 [info@kappaemme.it](mailto:info@kappaemme.it)

<b>Torcia a LED rossi</b>		<b>Torcia a LED più luce con base magnetica</b>	
	47,50		24,85
<b>Torcia segnalazione alogena interamente in alluminio con cari batterie</b>		<b>Pannello in Pvc con basamento in gomma Pannello bifacciale rifrangente con base 25 Kg</b>	
	147,60		109,50
<b>Torçe infiammabili In iuta paraffinata diam. Mm 28x800</b>		<b>Lampeggiante s trombo allo xenon Montaggio fisso o magnetico con presa accendisigari 12/24V</b>	
	5,80		129,00
<b>Fig. 398 cm 90x90 in alluminio 25/10 cl. 2 Con due lampeggianti diam. 200 LED omologati</b>		<b>Fig. 398 cm 90x90 in alluminio 25/10 cl. 2 Con struttura portante pieghevole e otto lampeggianti diam. 200 LED omologati</b>	
	800,00		2150,00

Tutti i cartelli stradali sono disponibili anche nella classe speciale 3 con una maggiorazione di prezzo.