



COMUNE DI ZONE



2019

EQUILIBRI DI BILANCIO

SOMMARIO

Relazione sullo stato di attuazione dei programmi e sulla salvaguardia degli equilibri di bilancio 2019.....pag.	3
Analisi delle variazioni e del grado di realizzo delle previsioni di competenza.....pag.	18
Analisi del grado di realizzo sui residuipag.	34
Allegati.....pag.	46

Relazione sullo stato di attuazione dei programmi e sulla salvaguardia degli equilibri di bilancio 2019

Equilibri di bilancio 2019

Luglio 2019

Premessa

L'articolo 193 del TUEL prevede che:

“1. Gli enti locali rispettano durante la gestione e nelle variazioni di bilancio il pareggio finanziario e tutti gli equilibri stabiliti in bilancio per la copertura delle spese correnti e per il finanziamento degli investimenti, secondo le norme contabili recate dal presente testo unico, con particolare riferimento agli equilibri di competenza e di cassa di cui all'art. 162, comma 6.

2. Con periodicità stabilita dal regolamento di contabilità dell'ente locale, e comunque almeno una volta entro il 31 luglio di ciascun anno, l'organo consiliare provvede con delibera a dare atto del permanere degli equilibri generali di bilancio o, in caso di accertamento negativo ad adottare, contestualmente:

- a) le misure necessarie a ripristinare il pareggio qualora i dati della gestione finanziaria facciano prevedere un disavanzo, di gestione o di amministrazione, per squilibrio della gestione di competenza, di cassa ovvero della gestione dei residui;
- b) i provvedimenti per il ripiano degli eventuali debiti di cui all'art. 194;
- c) le iniziative necessarie ad adeguare il fondo crediti di dubbia esigibilità' accantonato nel risultato di amministrazione in caso di gravi squilibri riguardanti la gestione dei residui”.

L'articolo 175 comma 8 del TUEL prevede che “mediante la variazione di assestamento generale, deliberata dall'organo consiliare dell'ente entro il 31 luglio di ciascun anno, si attua la verifica generale di tutte le voci di entrata e di uscita, compreso il fondo di riserva ed il fondo di cassa al fine di assicurare il mantenimento del pareggio di bilancio”.

Con la presente relazione si evidenziano le risultanze contabili e i risultati della gestione alla data di martedì 9 luglio 2019

Variazioni apportate al bilancio di previsione

Nel corso dell'anno sono state approvate con delibere di Consiglio Comunale o con delibere della Giunta Comunale successivamente comunicate al Consiglio Comunale variazioni di bilancio sui capitoli riportati nelle seguenti tabelle.

Comune di Zone		Equilibri di bilancio 2019	
Maggiori entrate	0,00	Variazioni positive	
Minori spese	27.000,00	27.000,00	
<hr/>		<hr/>	
Minori entrate	0,00	Variazioni negative	
Maggiori spese	27.000,00	27.000,00	

Comune di Zone		Equilibri di bilancio 2019		
Capitoli di entrata su cui sono state apportate variazioni n.	0	su	50	0,00%
Capitoli di spesa su cui sono state apportate variazioni n.	12	su	173	6,94%

Variazioni di competenza

Lo scostamento tra previsioni iniziali previsioni assestate di competenza si riassume nella seguente tabella:

Entrate

	Competenza iniziale	Competenza definitiva	Scostamenti
Fondo di cassa	0,00	0,00	0,00%
Titolo 1 - Entrate correnti di natura tributaria, contributiva e perequativa	672.816,88	672.816,88	0,00%
Titolo 2 - Trasferimenti correnti	93.151,32	93.151,32	0,00%
Titolo 3 - Entrate extratributarie	376.350,00	376.350,00	0,00%
Titolo 4 - Entrate in conto capitale	60.500,00	60.500,00	0,00%
Titolo 7 - Anticipazioni da istituto tesoriere/cassiere	300.000,00	300.000,00	0,00%
Titolo 9 - Entrate per conto terzi e partite di giro	236.300,00	236.300,00	0,00%
Avanzo di amministrazione	0,00	0,00	0,00%
Fondo pluriennale vincolato	32.616,08	32.616,08	0,00%
ENTRATE	1.771.734,28	1.771.734,28	0,00%

Spese

	Competenza iniziale	Competenza definitiva	Scostamenti
Titolo 1 - Spese correnti	999.142,06	999.142,06	0,00%
Titolo 2 - Spese in conto capitale	177.710,08	177.710,08	0,00%
Titolo 4 - Rimborso Prestiti	58.582,14	58.582,14	0,00%
Titolo 5 - Chiusura Anticipazioni ricevute da istituto tesoriere/cassiere	300.000,00	300.000,00	0,00%
Titolo 7 - Uscite per conto terzi e partite di giro	236.300,00	236.300,00	0,00%
SPESE	1.771.734,28	1.771.734,28	0,00%

Percentuale di realizzo su previsioni definitive di competenza

Sulle previsioni definitive si sono realizzati accertamenti e impegni nelle seguenti percentuali:

Entrate

	Competenza definitiva	Competenza Accertamenti	% realizzo
Fondo di cassa	0,00	0,00	0,00%
Titolo 1 - Entrate correnti di natura tributaria, contributiva e perequativa	672.816,88	659.859,88	98,07%
Titolo 2 - Trasferimenti correnti	93.151,32	67.057,55	71,99%
Titolo 3 - Entrate extratributarie	376.350,00	267.520,67	71,08%
Titolo 4 - Entrate in conto capitale	60.500,00	0,00	0,00%
Titolo 7 - Anticipazioni da istituto tesoriere/cassiere	300.000,00	0,00	0,00%
Titolo 9 - Entrate per conto terzi e partite di giro	236.300,00	171.016,71	72,37%
Avanzo di amministrazione	0,00	0,00	0,00%
Fondo pluriennale vincolato	32.616,08	0,00	0,00%
ENTRATE	1.771.734,28	1.165.454,81	65,78%

Spese

	Competenza definitiva	Competenza Impegni	% realizzo
Titolo 1 - Spese correnti	999.142,06	640.716,32	64,13%
Titolo 2 - Spese in conto capitale	177.710,08	160.857,23	90,52%
Titolo 4 - Rimborso Prestiti	58.582,14	58.582,14	100,00%
Titolo 5 - Chiusura Anticipazioni ricevute da istituto tesoriere/cassiere	300.000,00	0,00	0,00%
Titolo 7 - Uscite per conto terzi e partite di giro	236.300,00	171.016,71	72,37%
SPESE	1.771.734,28	1.031.172,40	58,20%

Percentuale di realizzo su accertamenti ed impegni di competenza

Nella tabella che segue sono riepilogati le riscossioni ed i pagamenti di competenza con la percentuale di realizzo su accertamenti ed impegni:

Entrate

	<i>Competenza Accertamenti</i>	<i>Riscossioni su competenza</i>	<i>% realizzo</i>
Fondo di cassa	0,00	0,00	0,00%
Titolo 1 - Entrate correnti di natura tributaria, contributiva e perequativa	659.859,88	246.057,36	37,29%
Titolo 2 - Trasferimenti correnti	67.057,55	42.906,57	63,98%
Titolo 3 - Entrate extratributarie	267.520,67	142.166,05	53,14%
Titolo 4 - Entrate in conto capitale	0,00	0,00	0,00%
Titolo 7 - Anticipazioni da istituto tesoriere/cassiere	0,00	0,00	0,00%
Titolo 9 - Entrate per conto terzi e partite di giro	171.016,71	108.053,80	63,18%
Avanzo di amministrazione	0,00	0,00	0,00%
Fondo pluriennale vincolato	0,00	0,00	0,00%
ENTRATE	1.165.454,81	539.183,78	46,26%

Spese

	<i>Competenza Impegni</i>	<i>Pagamenti su competenza</i>	<i>% realizzo</i>
Titolo 1 - Spese correnti	640.716,32	352.788,95	55,06%
Titolo 2 - Spese in conto capitale	160.857,23	56.464,97	35,10%
Titolo 4 - Rimborso Prestiti	58.582,14	30.735,32	52,47%
Titolo 5 - Chiusura Anticipazioni ricevute da istituto tesoriere/cassiere	0,00	0,00	0,00%
Titolo 7 - Uscite per conto terzi e partite di giro	171.016,71	87.590,15	51,22%
SPESE	1.031.172,40	527.579,39	51,16%

Realizzo su accertamenti ed impegni a residuo

Nella tabella che segue sono riepilogati le riscossioni ed i pagamenti a residui sugli importi ripresi dall'ultimo rendiconto:

Entrate

	<i>Residui definitivi</i>	<i>Riscossioni</i>	<i>Residui da riportare</i>	<i>Maggiori o minori residui</i>
Fondo di cassa	0,00	0,00	0,00	0,00
Titolo 1 - Entrate correnti di natura tributaria, contributiva e perequativa	63.121,40	44.214,32	18.907,08	0,00
Titolo 2 - Trasferimenti correnti	4.348,79	1.100,47	3.248,32	0,00
Titolo 3 - Entrate extratributarie	163.997,56	133.338,97	30.658,59	0,00
Titolo 4 - Entrate in conto capitale	88.090,37	56.000,00	32.090,37	0,00
Titolo 7 - Anticipazioni da istituto tesoriere/cassiere	0,00	0,00	0,00	0,00
Titolo 9 - Entrate per conto terzi e partite di giro	13.308,13	100,74	13.207,39	0,00
Avanzo di amministrazione	0,00	0,00	0,00	0,00
Fondo pluriennale vincolato	0,00	0,00	0,00	0,00
ENTRATE	332.866,25	234.754,50	98.111,75	0,00

Spese

	<i>Residui definitivi</i>	<i>Pagamenti</i>	<i>Residui da riportare</i>	<i>Minori residui</i>
Titolo 1 - Spese correnti	225.133,37	164.147,86	60.985,51	0,00
Titolo 2 - Spese in conto capitale	112.863,44	83.025,55	29.213,97	-623,92
Titolo 4 - Rimborso Prestiti	0,00	0,00	0,00	0,00
Titolo 5 - Chiusura Anticipazioni ricevute da istituto tesoriere/cassiere	0,00	0,00	0,00	0,00
Titolo 7 - Uscite per conto terzi e partite di giro	56.032,69	15.620,53	40.412,16	0,00
SPESE	394.029,50	262.793,94	130.611,64	-623,92

Riepilogo presunto della gestione

Alla luce delle risultanze sopra esposte il riepilogo della gestione presunto risulta essere il seguente:

Fondo iniziale di cassa al 1 gennaio (A)	806.957,83
---	-------------------

Gestione di competenza

Riscossioni	539.183,78
Residui attivi presunti	626.271,03
Accertamenti	1.165.454,81
Pagamenti	527.579,39
Residui passivi presunti	503.593,01
Impegni	1.031.172,40
Saldo gestione di competenza (B)	134.282,41

Gestione residui

Riscossioni	234.754,50
Residui attivi presunti	98.111,75
Accertamenti	332.866,25
Pagamenti	262.793,94
Residui passivi presunti	130.611,64
Impegni	393.405,58
Saldo gestione residui (C)	-60.539,33

Fondo pluriennale vincolato di parte corrente	0,00
---	------

Fondo pluriennale vincolato in conto capitale	0,00
---	------

Fondo pluriennale vincolato FPV (D)	0,00
--	-------------

Avanzo di amministrazione presunto (A+B+C-D)	880.700,91
---	-------------------

Riepilogo presunto della gestione

Secondo il prospetto classico le risultanze sono così riassunte:

	<i>In Conto</i>		TOTALE
	<i>Residui</i>	<i>Competenza</i>	
<i>Fondo iniziale di cassa al 1 gennaio</i>			806.957,83
<i>Riscossioni</i>	234.754,50	539.183,78	773.938,28
<i>Pagamenti</i>	262.793,94	527.579,39	790.373,33
<i>Fondo di cassa</i>			790.522,78
<i>Residui attivi presunti</i>	98.111,75	626.271,03	724.382,78
<i>Somma</i>			1.514.905,56
<i>Residui passivi presunti</i>	130.611,64	503.593,01	634.204,65
<i>Fondo pluriennale vincolato di parte corrente</i>			0,00
<i>Fondo pluriennale vincolato in conto capitale</i>			0,00
<i>Avanzo di amministrazione presunto</i>			880.700,91

Gli equilibri di bilancio relativi alle previsioni definitive sono così riassunti :

Parte Corrente

Titolo 1 - Entrate correnti di natura tributaria, contributiva e perequativa	672.816,88
Titolo 2 - Trasferimenti correnti	93.151,32
Titolo 3 - Entrate extratributarie	376.350,00
Fondo pluriennale vincolato	1.406,00
TOTALE ENTRATE	1.143.724,20
Titolo 1 - Spese correnti	999.142,06
Titolo 4 - Rimborso Prestiti	58.582,14
TOTALE SPESE	1.057.724,20
SALDO	86.000,00

Parte Investimenti c/capitale

Titolo 4 - Entrate in conto capitale	60.500,00
Fondo pluriennale vincolato	31.210,08
TOTALE ENTRATE	91.710,08
Titolo 2 - Spese in conto capitale	177.710,08
TOTALE SPESE	177.710,08
SALDO	-86.000,00

Parte Movimenti di cassa

Titolo 7 - Anticipazioni da istituto tesoriere/cassiere	300.000,00
TOTALE ENTRATE	300.000,00
Titolo 5 - Chiusura Anticipazioni ricevute da istituto tesoriere/cassiere	300.000,00
TOTALE SPESE	300.000,00
SALDO	0,00

Parte Servizi Conto Terzi

Titolo 9 - Entrate per conto terzi e partite di giro	236.300,00
TOTALE ENTRATE	236.300,00
Titolo 7 - Uscite per conto terzi e partite di giro	236.300,00
TOTALE SPESE	236.300,00
SALDO	0,00
SALDO COMPLESSIVO	0,00

Dettaglio della gestione di competenza

Si riportano di seguito i risultati della gestione di competenza:

Entrate

	<i>Competenza iniziale</i>	<i>Competenza definitiva</i>	<i>Competenza Accertamenti</i>	<i>% realizzo</i>	<i>Riscossioni su competenza</i>
Tipologia 101 - Imposte, tasse e proventi assimilati	533.500,00	533.500,00	520.543,00	97,57%	123.845,78
Tipologia 301 - Fondi perequativi da Amministrazioni Centrali	139.316,88	139.316,88	139.316,88	100,00%	122.211,58
Titolo 1 - Entrate correnti di natura tributaria, contributiva e perequativa	672.816,88	672.816,88	659.859,88	98,07%	246.057,36
Tipologia 101 - Trasferimenti correnti da Amministrazioni pubbliche	93.151,32	93.151,32	67.057,55	71,99%	42.906,57
Titolo 2 - Trasferimenti correnti	93.151,32	93.151,32	67.057,55	71,99%	42.906,57
Tipologia 100 - Vendita di beni e servizi e proventi derivanti dalla gestione dei beni	258.250,00	258.250,00	207.912,54	80,51%	99.207,71
Tipologia 200 - Proventi derivanti dall'attività di controllo e repressione delle irregolarità e degli illeciti	1.000,00	1.000,00	1.000,00	100,00%	372,56
Tipologia 500 - Rimborsi e altre entrate correnti	117.100,00	117.100,00	58.608,13	50,05%	42.585,78
Titolo 3 - Entrate extratributarie	376.350,00	376.350,00	267.520,67	71,08%	142.166,05
Tipologia 400 - Entrate da alienazione di beni materiali e immateriali	20.000,00	20.000,00	0,00	0,00%	0,00
Tipologia 500 - Altre entrate in conto capitale	40.500,00	40.500,00	0,00	0,00%	0,00
Titolo 4 - Entrate in conto capitale	60.500,00	60.500,00	0,00	0,00%	0,00
Tipologia 100 - Anticipazioni da istituto tesoriere/cassiere	300.000,00	300.000,00	0,00	0,00%	0,00
Titolo 7 - Anticipazioni da istituto tesoriere/cassiere	300.000,00	300.000,00	0,00	0,00%	0,00
Tipologia 100 - Entrate per partite di giro	181.000,00	181.000,00	160.100,00	88,45%	101.096,11
Tipologia 200 - Entrate per conto terzi	55.300,00	55.300,00	10.916,71	19,74%	6.957,69
Titolo 9 - Entrate per conto terzi e partite di giro	236.300,00	236.300,00	171.016,71	72,37%	108.053,80
TOTALE GENERALE ENTRATE	1.739.118,20	1.739.118,20	1.165.454,81	67,01%	539.183,78

Spese

Titolo 1 - Spese correnti

	Competenza iniziale	Competenza definitiva	Competenza Impegni	% realizzo	Pagamenti su competenza
Programma 1 - Organi istituzionali	151.390,00	151.390,00	111.272,91	73,50%	73.027,92
Programma 2 - Segreteria generale	3.100,00	3.100,00	1.941,04	62,61%	725,64
Programma 3 - Gestione economica, finanziaria, programmazione e provveditorato	6.500,00	6.500,00	5.000,00	76,92%	3.952,02
Programma 4 - Gestione delle entrate tributarie e servizi fiscali	49.600,00	49.600,00	31.500,00	63,51%	20.084,34
Programma 5 - Gestione dei beni demaniali e patrimoniali	44.700,00	43.700,00	24.702,76	56,53%	2.614,36
Programma 6 - Ufficio tecnico	39.875,00	31.875,00	29.736,74	93,29%	20.322,23
Programma 7 - Elezioni e consultazioni popolari - Anagrafe e stato civile	42.900,00	42.900,00	33.262,00	77,53%	19.259,66
Programma 10 - Risorse umane	500,00	500,00	240,00	48,00%	240,00
Programma 11 - Altri servizi generali	121.360,00	122.360,00	105.011,18	85,82%	69.004,45
Missione 1 - Servizi istituzionali, generali e di gestione	459.925,00	451.925,00	342.666,63	75,82%	209.230,62
	Competenza iniziale	Competenza definitiva	Competenza Impegni	% realizzo	Pagamenti su competenza
Programma 1 - Polizia locale e amministrativa	24.465,50	24.465,50	18.565,50	75,88%	7.620,46
Missione 3 - Ordine pubblico e sicurezza	24.465,50	24.465,50	18.565,50	75,88%	7.620,46
	Competenza iniziale	Competenza definitiva	Competenza Impegni	% realizzo	Pagamenti su competenza
Programma 1 - Istruzione prescolastica	32.500,00	32.500,00	5.940,00	18,28%	5.940,00
Programma 2 - Altri ordini di istruzione non universitaria	19.900,00	19.900,00	8.713,87	43,79%	1.214,46
Programma 6 - Servizi ausiliari all'istruzione	20.400,00	20.400,00	15.289,78	74,95%	11.537,53
Programma 7 - Diritto allo studio	1.000,00	1.000,00	246,82	24,68%	0,00
Missione 4 - Istruzione e diritto allo studio	73.800,00	73.800,00	30.190,47	40,91%	18.691,99
	Competenza iniziale	Competenza definitiva	Competenza Impegni	% realizzo	Pagamenti su competenza
Programma 1 - Valorizzazione dei beni di interesse storico	17.639,00	17.639,00	13.890,00	78,75%	3.518,92
Programma 2 - Attività culturali e interventi diversi nel settore culturale	2.000,00	2.000,00	0,00	0,00%	0,00
Missione 5 - Tutela e valorizzazione dei beni e attività culturali	19.639,00	19.639,00	13.890,00	70,73%	3.518,92
	Competenza iniziale	Competenza definitiva	Competenza Impegni	% realizzo	Pagamenti su competenza
Programma 1 - Sport e tempo libero	16.500,00	16.500,00	14.312,20	86,74%	6.371,15
Missione 6 - Politiche giovanili, sport e tempo libero	16.500,00	16.500,00	14.312,20	86,74%	6.371,15
	Competenza iniziale	Competenza definitiva	Competenza Impegni	% realizzo	Pagamenti su competenza
Programma 1 - Sviluppo e valorizzazione del turismo	13.000,00	23.000,00	18.982,88	82,53%	5.356,00
Missione 7 - Turismo	13.000,00	23.000,00	18.982,88	82,53%	5.356,00

	<i>Competenza iniziale</i>	<i>Competenza definitiva</i>	<i>Competenza Impegni</i>	<i>% realizzo</i>	<i>Pagamenti su competenza</i>
Programma 3 - Rifiuti	146.934,00	146.934,00	58.065,73	39,52%	31.027,32
Programma 4 - Servizio idrico integrato	3.500,00	3.500,00	2.500,00	71,43%	219,99
Programma 5 - Aree protette, parchi naturali, protezione naturalistica e forestazione	39.200,00	39.200,00	31.289,33	79,82%	17.472,88
Missione 9 - Sviluppo sostenibile e tutela del territorio e dell'ambiente	189.634,00	189.634,00	91.855,06	48,44%	48.720,19
	<i>Competenza iniziale</i>	<i>Competenza definitiva</i>	<i>Competenza Impegni</i>	<i>% realizzo</i>	<i>Pagamenti su competenza</i>
Programma 5 - Viabilità e infrastrutture stradali	80.327,64	78.327,64	61.929,35	79,06%	21.574,77
Missione 10 - Trasporti e diritto alla mobilità	80.327,64	78.327,64	61.929,35	79,06%	21.574,77
	<i>Competenza iniziale</i>	<i>Competenza definitiva</i>	<i>Competenza Impegni</i>	<i>% realizzo</i>	<i>Pagamenti su competenza</i>
Programma 1 - Sistema di protezione civile	3.180,00	3.180,00	1.163,04	36,57%	307,68
Missione 11 - Soccorso civile	3.180,00	3.180,00	1.163,04	36,57%	307,68
	<i>Competenza iniziale</i>	<i>Competenza definitiva</i>	<i>Competenza Impegni</i>	<i>% realizzo</i>	<i>Pagamenti su competenza</i>
Programma 2 - Interventi per la disabilità	1.050,00	1.050,00	975,00	92,86%	525,00
Programma 5 - Interventi per le famiglie	41.750,00	41.750,00	16.417,31	39,32%	14.153,31
Missione 12 - Diritti sociali, politiche sociali e famiglia	42.800,00	42.800,00	17.392,31	40,64%	14.678,31
	<i>Competenza iniziale</i>	<i>Competenza definitiva</i>	<i>Competenza Impegni</i>	<i>% realizzo</i>	<i>Pagamenti su competenza</i>
Programma 1 - Sviluppo del settore agricolo e del sistema agroalimentare	7.900,00	7.900,00	6.847,96	86,68%	4.902,65
Missione 16 - Agricoltura, politiche agroalimentari e pesca	7.900,00	7.900,00	6.847,96	86,68%	4.902,65
	<i>Competenza iniziale</i>	<i>Competenza definitiva</i>	<i>Competenza Impegni</i>	<i>% realizzo</i>	<i>Pagamenti su competenza</i>
Programma 1 - Fondo di riserva	12.000,00	12.000,00	0,00	0,00%	0,00
Programma 2 - Fondo crediti di dubbia esigibilità	33.000,00	33.000,00	0,00	0,00%	0,00
Missione 20 - Fondi e accantonamenti	45.000,00	45.000,00	0,00	0,00%	0,00
	<i>Competenza iniziale</i>	<i>Competenza definitiva</i>	<i>Competenza Impegni</i>	<i>% realizzo</i>	<i>Pagamenti su competenza</i>
Programma 1 - Quota interessi ammortamento mutui e prestiti obbligazionari	22.970,92	22.970,92	22.920,92	99,78%	11.816,21
Missione 50 - Debito pubblico	22.970,92	22.970,92	22.920,92	99,78%	11.816,21
Titolo 1 - Spese correnti	999.142,06	999.142,06	640.716,32	64,13%	352.788,95

Titolo 2 - Spese in conto capitale

	<i>Competenza iniziale</i>	<i>Competenza definitiva</i>	<i>Competenza Impegni</i>	<i>% realizzo</i>	<i>Pagamenti su competenza</i>
Programma 5 - Gestione dei beni demaniali e patrimoniali	38.172,00	32.172,00	23.050,69	71,65%	5.509,52
Programma 6 - Ufficio tecnico	38.038,08	38.038,08	36.634,54	96,31%	5.812,77
Missione 1 - Servizi istituzionali, generali e di gestione	76.210,08	70.210,08	59.685,23	85,01%	11.322,29

	<i>Competenza iniziale</i>	<i>Competenza definitiva</i>	<i>Competenza Impegni</i>	<i>% realizzo</i>	<i>Pagamenti su competenza</i>
Programma 1 - Urbanistica e assetto del territorio	26.000,00	32.000,00	30.999,32	96,87%	0,00
Missione 8 - Assetto del territorio ed edilizia abitativa	26.000,00	32.000,00	30.999,32	96,87%	0,00
	<i>Competenza iniziale</i>	<i>Competenza definitiva</i>	<i>Competenza Impegni</i>	<i>% realizzo</i>	<i>Pagamenti su competenza</i>
Programma 5 - Viabilità e infrastrutture stradali	75.500,00	75.500,00	70.172,68	92,94%	45.142,68
Missione 10 - Trasporti e diritto alla mobilità	75.500,00	75.500,00	70.172,68	92,94%	45.142,68
Titolo 2 - Spese in conto capitale	177.710,08	177.710,08	160.857,23	90,52%	56.464,97

Titolo 4 - Rimborso Prestiti

	<i>Competenza iniziale</i>	<i>Competenza definitiva</i>	<i>Competenza Impegni</i>	<i>% realizzo</i>	<i>Pagamenti su competenza</i>
Programma 2 - Quota capitale ammortamento mutui e prestiti obbligazionari	58.582,14	58.582,14	58.582,14	100,00%	30.735,32
Missione 50 - Debito pubblico	58.582,14	58.582,14	58.582,14	100,00%	30.735,32
Titolo 4 - Rimborso Prestiti	58.582,14	58.582,14	58.582,14	100,00%	30.735,32

Titolo 5 - Chiusura Anticipazioni ricevute da istituto tesoriere/cassiere

	<i>Competenza iniziale</i>	<i>Competenza definitiva</i>	<i>Competenza Impegni</i>	<i>% realizzo</i>	<i>Pagamenti su competenza</i>
Programma 1 - Restituzione anticipazione di tesoreria	300.000,00	300.000,00	0,00	0,00%	0,00
Missione 60 - Anticipazioni finanziarie	300.000,00	300.000,00	0,00	0,00%	0,00
Titolo 5 - Chiusura Anticipazioni ricevute da istituto tesoriere/cassiere	300.000,00	300.000,00	0,00	0,00%	0,00

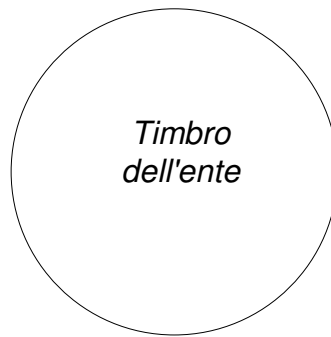
Titolo 7 - Uscite per conto terzi e partite di giro

	<i>Competenza iniziale</i>	<i>Competenza definitiva</i>	<i>Competenza Impegni</i>	<i>% realizzo</i>	<i>Pagamenti su competenza</i>
Programma 1 - Servizi per conto terzi e Partite di giro	236.300,00	236.300,00	171.016,71	72,37%	87.590,15
Missione 99 - Servizi per conto terzi	236.300,00	236.300,00	171.016,71	72,37%	87.590,15
Titolo 7 - Uscite per conto terzi e partite di giro	236.300,00	236.300,00	171.016,71	72,37%	87.590,15
TOTALE GENERALE SPESE	1.771.734,28	1.771.734,28	1.031.172,40	58,20%	527.579,39

Conclusioni

Tutto ciò considerato, in relazione alle motivazioni specificate nella presente relazione, tenuto conto dei pareri espressi dal Responsabile del Servizio Finanziario e dall'Organo di Revisione, si propone al Consiglio Comunale di approvare la relazione sullo stato di attuazione dei programmi e sulla salvaguardia degli equilibri di bilancio.

Comune di Zone, martedì 9 luglio 2019



Il Segretario Comunale

Dott.ssa Chiari Elisa

Il Responsabile dei servizi finanziari

Dott.ssa Chiari Elisa

Il Sindaco

Zatti Marco Antonio

Comune di Zone

Provincia di Brescia

Analisi delle variazioni e del grado di realizzo delle previsioni di competenza

Equilibri di bilancio 2019

ENTRATE

Descrizione	Prev. iniziali	Prev. definitive	%	Accertamenti	%	Riscossioni	%
Titolo 1 - Entrate correnti di natura tributaria, contributiva e perequativa	672.816,88	672.816,88	100,00%	659.859,88	98,07%	246.057,36	37,29%
Titolo 2 - Trasferimenti correnti	93.151,32	93.151,32	100,00%	67.057,55	71,99%	42.906,57	63,98%
Titolo 3 - Entrate extratributarie	376.350,00	376.350,00	100,00%	267.520,67	71,08%	142.166,05	53,14%
Titolo 4 - Entrate in conto capitale	60.500,00	60.500,00	100,00%	0,00	0,00%	0,00	0,00%
Titolo 7 - Anticipazioni da istituto tesoriere/cassiere	300.000,00	300.000,00	100,00%	0,00	0,00%	0,00	0,00%
Titolo 9 - Entrate per conto terzi e partite di giro	236.300,00	236.300,00	100,00%	171.016,71	72,37%	108.053,80	63,18%
Fondo pluriennale vincolato	32.616,08	32.616,08	100,00%	0,00	0,00%	0,00	0,00%
TOTALE GENERALE ENTRATE	1.771.734,28	1.771.734,28	100,00%	1.165.454,81	65,78%	539.183,78	46,26%

SPESE

Descrizione	Prev. iniziali	Prev. definitive	%	Impegni	%	Pagamenti	%
Titolo 1 - Spese correnti	999.142,06	999.142,06	100,00%	640.716,32	64,13%	352.788,95	55,06%
Titolo 2 - Spese in conto capitale	177.710,08	177.710,08	100,00%	160.857,23	90,52%	56.464,97	35,10%
Titolo 4 - Rimborso Prestiti	58.582,14	58.582,14	100,00%	58.582,14	100,00%	30.735,32	52,47%
Titolo 5 - Chiusura Anticipazioni ricevute da istituto tesoriere/cassiere	300.000,00	300.000,00	100,00%	0,00	0,00%	0,00	0,00%
Titolo 7 - Uscite per conto terzi e partite di giro	236.300,00	236.300,00	100,00%	171.016,71	72,37%	87.590,15	51,22%
TOTALE GENERALE SPESE	1.771.734,28	1.771.734,28	100,00%	1.031.172,40	58,20%	527.579,39	51,16%

Codice e Capitolo	Descrizione	Prev. iniziali	Prev. definitive	%	Accertamenti	%	Riscossioni	%
Entrate								
TITOLO 1 - Entrate correnti di natura tributaria, contributiva e perequativa								
Tipologia 101 - Imposte, tasse e proventi assimilati								
E110106	1500	I.M.U.	250.000,00	100,00%	250.000,00	100,00%	104.901,27	41,96%
E110106	1600	Recupero Evasione Tributaria - ICI / IMU	10.000,00	100,00%	1.543,00	15,43%	0,00	0,00%
E110116	400	Addizionale IRPEF	100.000,00	100,00%	100.000,00	100,00%	14.551,75	14,55%
E110151	1200	TARI	160.000,00	100,00%	160.000,00	100,00%	0,00	0,00%
E110151	1800	Recupero Evasione Tributaria - TARSU - TARES- TARI	3.000,00	100,00%	3.000,00	100,00%	109,42	3,65%
E110152	900	T.O.S.A.P.	8.500,00	100,00%	4.000,00	47,06%	3.762,96	94,07%
E110153	1300	Diritti Pubbliche Affissioni	2.000,00	100,00%	2.000,00	100,00%	520,38	26,02%
TIPOLOGIA 101 - IMPOSTE, TASSE E PROVENTI ASSIMILATI			533.500,00	100,00%	520.543,00	97,57%	123.845,78	23,79%
Tipologia 301 - Fondi perequativi da Amministrazioni Centrali								
E130101	800	Fondo Solidarietà Comunale	139.316,88	100,00%	139.316,88	100,00%	122.211,58	87,72%
TIPOLOGIA 301 - FONDI PEREQUATIVI DA AMMINISTRAZIONI CENTRALI			139.316,88	100,00%	139.316,88	100,00%	122.211,58	87,72%
TITOLO 1 - ENTRATE CORRENTI DI NATURA TRIBUTARIA, CONTRIBUTIVA E PEREQUATIVA								
			672.816,88	100,00%	659.859,88	98,07%	246.057,36	37,29%
TITOLO 2 - Trasferimenti correnti								
Tipologia 101 - Trasferimenti correnti da Amministrazioni pubbliche								
E210101	2000	Fondo Sviluppo Investimenti dallo Stato (2104)	40.000,00	100,00%	40.000,00	100,00%	20.000,00	50,00%
E210101	2100	Altri Contributi dallo Stato	9.000,00	100,00%	6.988,90	77,65%	2.837,92	40,61%
E210101	5950	Rimborso spese per le Elezioni/referendum	5.000,00	100,00%	3.288,02	65,76%	3.288,02	100,00%
E210102	2300	F. di Integrat. Interv. Socio Assist. dalla Regione	25.000,00	100,00%	6.209,63	24,84%	6.209,63	100,00%
E210102	2400	Contributo Regionale per Parco Piramidi	11.000,00	100,00%	10.571,00	96,10%	10.571,00	100,00%
E210102	2700	Contributi in c/Interessi da altri Soggetti	3.151,32	100,00%	0,00	0,00%	0,00	0,00%
TIPOLOGIA 101 - TRASFERIMENTI CORRENTI DA AMMINISTRAZIONI PUBBLICHE			93.151,32	100,00%	67.057,55	71,99%	42.906,57	63,98%
TITOLO 2 - TRASFERIMENTI CORRENTI								
			93.151,32	100,00%	67.057,55	71,99%	42.906,57	63,98%

Codice e Capitolo	Descrizione	Prev. iniziali	Prev. definitive	%	Accertamenti	%	Riscossioni	%
Titolo 3 - Entrate extratributarie								
Tipologia 100 - Vendita di beni e servizi e proventi derivanti dalla gestione dei beni								
E310002	2800 Diritti di Segreteria	2.000,00	2.000,00	100,00%	0,00	0,00%	0,00	0,00%
E310002	2900 Diritti Rilascio Carte di Identità	1.300,00	1.300,00	100,00%	500,00	38,46%	449,84	89,97%
E310002	3000 Diritti su Atti Urbanistici	10.000,00	10.000,00	100,00%	3.000,00	30,00%	1.701,47	56,72%
E310003	3300 Proventi servizi cimiteriali	20.000,00	20.000,00	100,00%	20.000,00	100,00%	9.000,00	45,00%
E310003	3400 Fitti Reali F.di Rustici e Terreni	92.000,00	92.000,00	100,00%	87.312,54	94,90%	67.312,54	77,09%
E310003	3500 Fitti Fabbricati Comunali	50.000,00	50.000,00	100,00%	17.100,00	34,20%	14.475,00	84,65%
E310003	3700 Censi, Canoni, Livelli e Altre Prestaz. Att.	2.950,00	2.950,00	100,00%	0,00	0,00%	0,00	0,00%
E310003	3900 Diritti di Escavazione Cava Calarusso	80.000,00	80.000,00	100,00%	80.000,00	100,00%	6.268,86	7,84%
TIPOLOGIA 100 - VENDITA DI BENI E SERVIZI E PROVENTI DERIVANTI DALLA GESTIONE		258.250,00	258.250,00	100,00%	207.912,54	80,51%	99.207,71	47,72%

Tipologia 200 - Proventi derivanti dall'attività di controllo e repressione delle irregolarità e degli illeciti

E320002	5600 Amm.de, Oblaz. Violaz. Norme Stradali	1.000,00	1.000,00	100,00%	1.000,00	100,00%	372,56	37,26%
TIPOLOGIA 200 - PROVENTI DERIVANTI DALL'ATTIVITÀ DI CONTROLLO E REPRESSIONE		1.000,00	1.000,00	100,00%	1.000,00	100,00%	372,56	37,26%

Tipologia 500 - Rimborsi e altre entrate correnti

E350002	4500 Recupero Spese Affittuari	10.000,00	10.000,00	100,00%	10.000,00	100,00%	4.200,00	42,00%
E350002	4700 Rimborso Utenti SAD e SFA	7.000,00	7.000,00	100,00%	5.000,00	71,43%	2.505,00	50,10%
E350099	4600 Rimborsi per C.D.D.ex C.S.E.	1.600,00	1.600,00	100,00%	0,00	0,00%	0,00	0,00%
E350099	4800 Contributo G.S.E.	11.000,00	11.000,00	100,00%	11.000,00	100,00%	9.248,61	84,08%
E350099	5000 Concorso spesa servizio Segreteria Comunale Consorziale	52.500,00	52.500,00	100,00%	20.000,00	38,10%	17.672,65	88,36%
E350099	5100 Rimb. Spesa Libri Scuola Media	2.500,00	2.500,00	100,00%	0,00	0,00%	0,00	0,00%
E350099	5500 Amm.de, Oblaz. Violaz. Norme Urb.	2.500,00	2.500,00	100,00%	0,00	0,00%	0,00	0,00%
E350099	5800 Proventi Diversi (3516)	15.000,00	15.000,00	100,00%	6.308,13	42,05%	5.681,52	90,07%
E350099	6000 Proventi Diversi (3513)	15.000,00	15.000,00	100,00%	6.300,00	42,00%	3.278,00	52,03%
TIPOLOGIA 500 - RIMBORSI E ALTRE ENTRATE CORRENTI		117.100,00	117.100,00	100,00%	58.608,13	50,05%	42.585,78	72,66%

TITOLO 3 - ENTRATE EXTRATRIBUTARIE		376.350,00	376.350,00	100,00%	267.520,67	71,08%	142.166,05	53,14%
---	--	-------------------	-------------------	----------------	-------------------	---------------	-------------------	---------------

Titolo 4 - Entrate in conto capitale

Tipologia 400 - Entrate da alienazione di beni materiali e immateriali

E440001	6600 Alienazione di Beni Immobili	20.000,00	20.000,00	100,00%	0,00	0,00%	0,00	0,00%
---------	-----------------------------------	-----------	-----------	---------	------	-------	------	-------

Codice e Capitolo	Descrizione	Prev. iniziali	Prev. definitive	%	Accertamenti	%	Riscossioni	%
TIPOLOGIA 400 - ENTRATE DA ALIENAZIONE DI BENI MATERIALI E IMMATERIALI								
		20.000,00	20.000,00	100,00%	0,00	0,00%	0,00	0,00%

Tipologia 500 - Altre entrate in conto capitale

E450001	7800	Proventi da Concess. Edilizie	25.000,00	25.000,00	100,00%	0,00	0,00%	0,00	0,00%
E450004	7900	CORRISPETTIVI A2A RETI GAS	15.500,00	15.500,00	100,00%	0,00	0,00%	0,00	0,00%
TIPOLOGIA 500 - ALTRE ENTRATE IN CONTO CAPITALE			40.500,00	40.500,00	100,00%	0,00	0,00%	0,00	0,00%

TITOLO 4 - ENTRATE IN CONTO CAPITALE			60.500,00	60.500,00	100,00%	0,00	0,00%	0,00	0,00%
---	--	--	------------------	------------------	----------------	-------------	--------------	-------------	--------------

Titolo 7 - Anticipazioni da istituto tesoriere/cassiere

Tipologia 100 - Anticipazioni da istituto tesoriere/cassiere

E710001	10200	Anticipazioni di Tesoreria	300.000,00	300.000,00	100,00%	0,00	0,00%	0,00	0,00%
TIPOLOGIA 100 - ANTICIPAZIONI DA ISTITUTO TESORIERE/CASSIERE			300.000,00	300.000,00	100,00%	0,00	0,00%	0,00	0,00%

TITOLO 7 - ANTICIPAZIONI DA ISTITUTO TESORIERE/CASSIERE			300.000,00	300.000,00	100,00%	0,00	0,00%	0,00	0,00%
--	--	--	-------------------	-------------------	----------------	-------------	--------------	-------------	--------------

Titolo 9 - Entrate per conto terzi e partite di giro

Tipologia 100 - Entrate per partite di giro

E910001	11260	Ritenuta Iva Split Payment attività istituzionale (da 2018)	100.000,00	100.000,00	100,00%	100.000,00	100,00%	54.769,66	54,77%
E910001	11300	Ritenuta Iva attività commerciale	5.000,00	5.000,00	100,00%	0,00	0,00%	0,00	0,00%
E910002	10300	Ritenute Previdenz. e Assist. Personale	20.000,00	20.000,00	100,00%	15.000,00	75,00%	11.386,27	75,91%
E910002	10400	Ritenute Erariali - da lav. Dip.te	30.000,00	30.000,00	100,00%	30.000,00	100,00%	26.550,90	88,50%
E910002	10500	Altre Ritenute al Personale per C/Terzi	1.000,00	1.000,00	100,00%	100,00	10,00%	21,42	21,42%
E910003	11100	Ritenute Erariali - da lav. Autonomo	25.000,00	25.000,00	100,00%	15.000,00	60,00%	8.367,86	55,79%
TIPOLOGIA 100 - ENTRATE PER PARTITE DI GIRO			181.000,00	181.000,00	100,00%	160.100,00	88,45%	101.096,11	63,15%

Tipologia 200 - Entrate per conto terzi

E920001	10700	Rimborso Spese per Serviz. C/Terzi (6501)	15.000,00	15.000,00	100,00%	4.401,71	29,34%	4.401,71	100,00%
E920002	11000	Rimborso Spese per Conto dello Stato	3.000,00	3.000,00	100,00%	0,00	0,00%	0,00	0,00%
E920004	10600	Depositi Cauzionali	20.000,00	20.000,00	100,00%	1.515,00	7,58%	1.515,00	100,00%
E920004	10900	Depositi Spese Contrattuali	5.000,00	5.000,00	100,00%	0,00	0,00%	0,00	0,00%
E920099	10800	Rimb. Anticipaz. Fondi per Serv. Economato	10.000,00	10.000,00	100,00%	3.000,00	30,00%	0,00	0,00%

Equilibri di bilancio 2019 - Comune di Zone - Analisi delle variazioni e del grado di realizzo delle previsioni di competenza

Codice e Capitolo	Descrizione	Prev. iniziali	Prev. definitive	%	Accertamenti	%	Riscossioni	%
E920099	11150 Introiti corrispettivi C.I.E. allo Stato	2.300,00	2.300,00	100,00%	2.000,00	86,96%	1.040,98	52,05%
TIPOLOGIA 200 - ENTRATE PER CONTO TERZI		55.300,00	55.300,00	100,00%	10.916,71	19,74%	6.957,69	63,73%
TITOLO 9 - ENTRATE PER CONTO TERZI E PARTITE DI GIRO		236.300,00	236.300,00	100,00%	171.016,71	72,37%	108.053,80	63,18%
Fondo pluriennale vincolato								
E1100000	200 FPV - FONDO PLURIENNALE VINCOLATO - Parte Corrente	1.406,00	1.406,00	100,00%	0,00	0,00%	0,00	0,00%
E1100000	300 FPV - FONDO PLURIENNALE VINCOLATO - Parte Capitale	31.210,08	31.210,08	100,00%	0,00	0,00%	0,00	0,00%
FONDO PLURIENNALE VINCOLATO		32.616,08	32.616,08	100,00%	0,00	0,00%	0,00	0,00%
TOTALE GENERALE ENTRATE		1.771.734,28	1.771.734,28	100,00%	1.165.454,81	65,78%	539.183,78	46,26%

Codice e Capitolo	Descrizione	Prev. iniziali	Prev. definitive	%	Impegni	%	Pagamenti	%
Spese								
TITOLO 1 - Spese correnti								
Missione 1 - Servizi istituzionali, generali e di gestione								
Programma 1 - Organi istituzionali								
U0101101	800	1101- Spesa servizio di segreteria comunale	60.000,00	100,00%	48.000,00	80,00%	31.991,89	66,65%
U0101101	900	1104- Spesa servizio di segreteria comunale	15.000,00	100,00%	10.000,00	66,67%	8.543,41	85,43%
U0101101	1000	1103- Spesa servizio di segreteria comunale	3.000,00	100,00%	0,00	0,00%	0,00	0,00%
U0101101	1400	Quota Dir. Segretario Comunale	6.000,00	100,00%	4.347,42	72,46%	4.347,42	100,00%
U0101101	33900	Stipendi al Personale di Segreteria	23.000,00	100,00%	20.000,00	86,96%	12.848,52	64,24%
U0101101	34000	Oneri Previd./Assist. Carico Comune	6.000,00	100,00%	5.000,00	83,33%	3.019,18	60,38%
U0101102	400	IRAP AMMINISTRATORI	2.000,00	100,00%	1.000,00	50,00%	686,40	68,64%
U0101103	200	Ind. Sindaco, Gett. Pres., Rimborso Missione	20.000,00	100,00%	15.000,00	75,00%	9.956,28	66,38%
U0101103	700	Compenso Revisori	5.000,00	100,00%	0,00	0,00%	0,00	0,00%
U0101103	750	Fondo spese- Indennità di fine mandato Sindaco	1.500,00	100,00%	0,00	0,00%	0,00	0,00%
U0101104	2800	Contributi Associativi	1.000,00	100,00%	762,92	76,29%	762,92	100,00%
U0101110	210	Spese diverse per le Commissioni Obbligatorie	500,00	100,00%	0,00	0,00%	0,00	0,00%
U0101110	500	Spese per Elezioni Amm.ve	8.000,00	100,00%	6.772,57	84,66%	481,90	7,12%
U0101110	600	Premi Assicurat. Amm.	390,00	100,00%	390,00	100,00%	390,00	100,00%
PROGRAMMA 1 - ORGANI ISTITUZIONALI			151.390,00	100,00%	111.272,91	73,50%	73.027,92	65,63%
Programma 2 - Segreteria generale								
U0102103	2700	Spese Gara Contr./Appalti	500,00	100,00%	0,00	0,00%	0,00	0,00%
U0102103	34500	Abbon. Giornali/Riviste - 1205	1.600,00	100,00%	1.474,40	92,15%	259,00	17,57%
U0102110	220	Spese Commissioni Concorso	1.000,00	100,00%	466,64	46,66%	466,64	100,00%
PROGRAMMA 2 - SEGRETERIA GENERALE			3.100,00	100,00%	1.941,04	62,61%	725,64	37,38%
Programma 3 - Gestione economica, finanziaria, programmazione e provveditorato								
U0103102	1100	IRAP - Personale Segreteria	6.500,00	100,00%	5.000,00	76,92%	3.952,02	79,04%
PROGRAMMA 3 - GESTIONE ECONOMICA, FINANZIARIA, PROGRAMMAZIONE E			6.500,00	100,00%	5.000,00	76,92%	3.952,02	79,04%
Programma 4 - Gestione delle entrate tributarie e servizi fiscali								
U0104101	7900	Stip. Pers. Serv. Tributi	26.000,00	100,00%	25.000,00	96,15%	14.721,04	58,88%
U0104101	8000	Oneri Prev. Ass. Car. Comune	9.000,00	100,00%	5.000,00	55,56%	4.098,06	81,96%
U0104101	8200	Indennità/Rimborso Missioni	100,00	100,00%	0,00	0,00%	0,00	0,00%
U0104102	8400	Compartecip. IRAP Pers. Uff. Trib.	2.500,00	100,00%	1.500,00	60,00%	1.265,24	84,35%
U0104103	8300	Spese Riscoss. Trib. Comun.	8.500,00	100,00%	0,00	0,00%	0,00	0,00%
U0104103	8500	Spese Revisione /riscossione Tributi	3.000,00	100,00%	0,00	0,00%	0,00	0,00%
U0104110	8700	1802- Spese Rimborso Tributi Non Dovuti	500,00	100,00%	0,00	0,00%	0,00	0,00%
PROGRAMMA 4 - GESTIONE DELLE ENTRATE TRIBUTARIE E SERVIZI FISCALI			49.600,00	100,00%	31.500,00	63,51%	20.084,34	63,76%

Codice e Capitolo	Descrizione	Prev. iniziali	Prev. definitive	%	Impegni	%	Pagamenti	%
Programma 5 - Gestione dei beni demaniali e patrimoniali								
U0105102	6700 Imposte/Tasse Patrim. Disp.	1.500,00	1.500,00	100,00%	655,76	43,72%	411,76	62,79%
U0105102	7500 Tassa di Possesso Automezzi	300,00	300,00	100,00%	0,00	0,00%	0,00	0,00%
U0105103	6200 Manutenzioni Ordinarie Elettriche	8.000,00	8.000,00	100,00%	8.000,00	100,00%	0,00	0,00%
U0105103	6400 Manut. Ord. Falegname Patrimonio Disponibile	3.000,00	3.000,00	100,00%	671,00	22,37%	671,00	100,00%
U0105103	6500 Manut. Ord. Idraulico Patrimonio Disponibile	5.500,00	5.500,00	100,00%	5.500,00	100,00%	1.531,60	27,85%
U0105103	6600 Manut. Ord. Patrimonio Disponibile lavori edili	12.000,00	12.000,00	100,00%	9.876,00	82,30%	0,00	0,00%
U0105103	6800 Spesa Acq. Beni Servizi Fondi Rustici	400,00	400,00	100,00%	0,00	0,00%	0,00	0,00%
U0105103	7000 Spesa Inventario Beni Comunali	1.000,00	0,00	0,00%	0,00	0,00%	0,00	0,00%
U0105103	34700 Acquisto Carburante Automezzi	1.000,00	1.000,00	100,00%	0,00	0,00%	0,00	0,00%
U0105104	6900 Trasferimento Provincia Diritti Escavazione Cava Calarussu	12.000,00	12.000,00	100,00%	0,00	0,00%	0,00	0,00%
PROGRAMMA 5 - GESTIONE DEI BENI DEMANIALI E PATRIMONIALI		44.700,00	43.700,00	97,76%	24.702,76	56,53%	2.614,36	10,58%
Programma 6 - Ufficio tecnico								
U0106101	4700 STIPENDIO PERSONALE UFFICIO TECNICO	20.000,00	20.000,00	100,00%	20.000,00	100,00%	14.115,66	70,58%
U0106101	4750 Indennità di Posizione/Risultato - U.T. 1103	375,00	375,00	100,00%	330,77	88,21%	330,77	100,00%
U0106101	4800 ONERI PRE-ASS- CARICO COMUNE	6.000,00	6.000,00	100,00%	5.000,00	83,33%	3.634,34	72,69%
U0106102	5000 COMP. IRAP UFF. TECNICO	2.500,00	2.500,00	100,00%	2.500,00	100,00%	1.096,77	43,87%
U0106103	5100 Spese per Uff. Tecnico - 1307	10.000,00	2.000,00	20,00%	1.905,97	95,30%	1.144,69	60,06%
U0106104	5200 Gestione Associata Obbligatoria - Castasto e servizi collegati gestione territorio --Cuc CMSB	1.000,00	1.000,00	100,00%	0,00	0,00%	0,00	0,00%
PROGRAMMA 6 - UFFICIO TECNICO		39.875,00	31.875,00	79,94%	29.736,74	93,29%	20.322,23	68,34%
Programma 7 - Elezioni e consultazioni popolari - Anagrafe e stato civile								
U0107101	5600 Stip. Pers.le Anagr., Stato Civile, Elett.	26.000,00	26.000,00	100,00%	26.000,00	100,00%	13.617,67	52,38%
U0107101	5700 Oneri Prev. Assist. Carico Personale	8.500,00	8.500,00	100,00%	5.000,00	58,82%	3.754,40	75,09%
U0107102	6000 Comp. IRAP Uff. Anagr. e S.to Civ. El.	2.600,00	2.600,00	100,00%	1.500,00	57,69%	1.125,59	75,04%
U0107103	2100 Spese per CEC/LAVORO - 1332	800,00	800,00	100,00%	0,00	0,00%	0,00	0,00%
U0107110	550 Spese per le Elezioni e consultazioni popolari (Stato-Referndum - Regione)	5.000,00	5.000,00	100,00%	762,00	15,24%	762,00	100,00%
PROGRAMMA 7 - ELEZIONI E CONSULTAZIONI POPOLARI - ANAGRAFE E STATO CIVILE		42.900,00	42.900,00	100,00%	33.262,00	77,53%	19.259,66	57,90%
Programma 10 - Risorse umane								
U0110110	34450 SPESE PER FORMAZIONE PERSONALE	500,00	500,00	100,00%	240,00	48,00%	240,00	100,00%
PROGRAMMA 10 - RISORSE UMANE		500,00	500,00	100,00%	240,00	48,00%	240,00	100,00%
Programma 11 - Altri servizi generali								
U0111101	25000 Fondo Trattamento Accessorio Personale-Fondo Risorse decentrate	24.510,00	24.510,00	100,00%	21.406,00	87,34%	15.383,46	71,87%
U0111101	25200 Fondo Lav. Straord. Pers.le Dipendente	3.000,00	3.000,00	100,00%	2.988,08	99,60%	0,00	0,00%
U0111103	1600 Acquisto Cancelleria , Stampati e Pubblicazioni	4.500,00	4.500,00	100,00%	3.965,00	88,11%	2.222,01	56,04%

Equilibri di bilancio 2019 - Comune di Zone - Analisi delle variazioni e del grado di realizzo delle previsioni di competenza

Codice e Capitolo	Descrizione	Prev. iniziali	Prev. definitive	%	Impegni	%	Pagamenti	%
U0111103	1800 Riscaldamento	9.000,00	9.000,00	100,00%	9.000,00	100,00%	8.597,23	95,52%
U0111103	1900 Acqua	500,00	500,00	100,00%	200,00	40,00%	43,46	21,73%
U0111103	2000 Telefoniche	4.000,00	8.000,00	200,00%	7.720,00	96,50%	3.821,07	49,50%
U0111103	2200 Spese per Funz. Computer /Servizi Informatici	20.000,00	20.000,00	100,00%	19.407,48	97,04%	13.673,76	70,46%
U0111103	2250 Spese per la digitalizzazione servizi ente	1.000,00	0,00	0,00%	0,00	0,00%	0,00	0,00%
U0111103	2300 Spese Servizi Tesoreria	1.000,00	1.000,00	100,00%	354,10	35,41%	47,98	13,55%
U0111103	2600 Spese per Liti-Arbit.-Riscarcim.	1.000,00	1.000,00	100,00%	0,00	0,00%	0,00	0,00%
U0111103	3200 Canoni Assistenza Macchine Scrivere e Fotocopiatrice	4.000,00	4.000,00	100,00%	3.744,76	93,62%	1.288,66	34,41%
U0111103	3400 Canoni Assistenza Impianto Allarme	1.500,00	1.500,00	100,00%	0,00	0,00%	0,00	0,00%
U0111103	3500 Canone Vigilanza Notturna	3.450,00	3.450,00	100,00%	3.425,76	99,30%	1.712,88	50,00%
U0111103	3900 Spese Economiche	5.000,00	5.000,00	100,00%	3.000,00	60,00%	1.200,00	40,00%
U0111103	4300 1307- Prov. Sicurezza del Lavoro Dipend.	2.800,00	2.800,00	100,00%	2.800,00	100,00%	1.932,53	69,02%
U0111103	4600 MANUTENZIONE ORDINARIA PULIZIA SEDE MUNICIPALE	10.500,00	10.500,00	100,00%	10.000,00	95,24%	3.749,60	37,50%
U0111103	12700 Servizio mensa dipendenti comunali	2.000,00	0,00	0,00%	0,00	0,00%	0,00	0,00%
U0111103	34400 Energia Elettrica	9.000,00	9.000,00	100,00%	5.000,00	55,56%	3.331,81	66,64%
U0111104	24600 Restituz. di Entrate Proventi Diversi	100,00	100,00	100,00%	0,00	0,00%	0,00	0,00%
U0111110	1500 Acquisto Materiale di Pulizia	1.500,00	1.500,00	100,00%	0,00	0,00%	0,00	0,00%
U0111110	7300 Spese Diverse Assicurative	12.000,00	12.000,00	100,00%	12.000,00	100,00%	12.000,00	100,00%
U0111110	10400 Spese Diverse Servizio Civile	1.000,00	1.000,00	100,00%	0,00	0,00%	0,00	0,00%
PROGRAMMA 11 - ALTRI SERVIZI GENERALI		121.360,00	122.360,00	100,82%	105.011,18	85,82%	69.004,45	65,71%
MISSIONE 1 - SERVIZI ISTITUZIONALI, GENERALI E DI GESTIONE		459.925,00	451.925,00	98,26%	342.666,63	75,82%	209.230,62	61,06%

MISSIONE 3 - Ordine pubblico e sicurezza

Programma 1 - Polizia locale e amministrativa

U0301101	9100 1111 - Oneri Prev. Assist. Carico Comune	7.100,00	7.100,00	100,00%	5.000,00	70,42%	3.522,96	70,46%
U0301101	9700 Servizio Associato di Polizia Municipale	11.000,00	11.000,00	100,00%	8.000,00	72,73%	3.032,00	37,90%
U0301102	10200 Tassa di Possesso Automezzi	300,00	300,00	100,00%	0,00	0,00%	0,00	0,00%
U0301103	9800 Manutenzioni Ordinarie Automezzi	3.000,00	3.000,00	100,00%	3.000,00	100,00%	0,00	0,00%
U0301103	34900 Acquisto Carburante Automezzi	2.000,00	2.000,00	100,00%	1.500,00	75,00%	0,00	0,00%
U0301110	10100 Assicurazioni Automezzi	1.065,50	1.065,50	100,00%	1.065,50	100,00%	1.065,50	100,00%
PROGRAMMA 1 - POLIZIA LOCALE E AMMINISTRATIVA		24.465,50	24.465,50	100,00%	18.565,50	75,88%	7.620,46	41,05%
MISSIONE 3 - ORDINE PUBBLICO E SICUREZZA		24.465,50	24.465,50	100,00%	18.565,50	75,88%	7.620,46	41,05%

MISSIONE 4 - Istruzione e diritto allo studio

Programma 1 - Istruzione prescolastica

U0401104	11000 Contrib. Gest. Ente Scuola Materna	32.500,00	32.500,00	100,00%	5.940,00	18,28%	5.940,00	100,00%
PROGRAMMA 1 - ISTRUZIONE PRESCOLASTICA		32.500,00	32.500,00	100,00%	5.940,00	18,28%	5.940,00	100,00%

Equilibri di bilancio 2019 - Comune di Zone - Analisi delle variazioni e del grado di realizzo delle previsioni di competenza

Codice e Capitolo	Descrizione	Prev. iniziali	Prev. definitive	%	Impegni	%	Pagamenti	%
Programma 2 - Altri ordini di istruzione non universitaria								
U0402103	11500 Acquisto Materiale di Consumo Vario	1.000,00	1.000,00	100,00%	913,87	91,39%	913,87	100,00%
U0402103	11800 Riscaldamento Scuole Elem. Zone	6.500,00	6.500,00	100,00%	6.500,00	100,00%	0,00	0,00%
U0402103	11900 Energia Elettrica	1.500,00	1.500,00	100,00%	1.000,00	66,67%	228,04	22,80%
U0402103	12000 Acqua	500,00	500,00	100,00%	300,00	60,00%	72,55	24,18%
U0402103	12600 Acquisto Libri per Scuola Media	2.400,00	2.400,00	100,00%	0,00	0,00%	0,00	0,00%
U0402104	11400 1583- Libri Gratuiti Scuola Elementare	1.500,00	1.500,00	100,00%	0,00	0,00%	0,00	0,00%
U0402104	12300 Contributi Direzione Didattica/funzionamento Scuola Primaria	3.500,00	3.500,00	100,00%	0,00	0,00%	0,00	0,00%
U0402104	35000 Contributo Funzionamento Scuola Media	3.000,00	3.000,00	100,00%	0,00	0,00%	0,00	0,00%
PROGRAMMA 2 - ALTRI ORDINI DI ISTRUZIONE NON UNIVERSITARIA		19.900,00	19.900,00	100,00%	8.713,87	43,79%	1.214,46	13,94%
Programma 6 - Servizi ausiliari all'istruzione								
U0406103	13150 Assistenza ai disabili nelle scuole dell'obbligo	15.000,00	15.000,00	100,00%	13.089,78	87,27%	10.737,53	82,03%
U0406104	13300 Contr. Spese Trasp. Alunni Sc.la Media	3.000,00	3.000,00	100,00%	0,00	0,00%	0,00	0,00%
U0406104	35100 Contributo Per Attività Parascolastiche diverse	2.400,00	2.400,00	100,00%	2.200,00	91,67%	800,00	36,36%
PROGRAMMA 6 - SERVIZI AUSILIARI ALL'ISTRUZIONE		20.400,00	20.400,00	100,00%	15.289,78	74,95%	11.537,53	75,46%
Programma 7 - Diritto allo studio								
U0407104	12900 RIMB.FAMIGLIE - STUDENTI LIBRI DI TESTO SCUOLA OBBLIGO LF. 448-98	1.000,00	1.000,00	100,00%	246,82	24,68%	0,00	0,00%
PROGRAMMA 7 - DIRITTO ALLO STUDIO		1.000,00	1.000,00	100,00%	246,82	24,68%	0,00	0,00%
MISSIONE 4 - ISTRUZIONE E DIRITTO ALLO STUDIO		73.800,00	73.800,00	100,00%	30.190,47	40,91%	18.691,99	61,91%

Missione 5 - Tutela e valorizzazione dei beni e attività culturali

Programma 1 - Valorizzazione dei beni di interesse storico

U0501103	14200 Acquisto Libri Biblioteca Comunale Don A.Sina	1.500,00	1.500,00	100,00%	1.500,00	100,00%	421,42	28,09%
U0501103	15100 Spese Diverse Biblioteca Comunale	1.000,00	1.000,00	100,00%	0,00	0,00%	0,00	0,00%
U0501103	15300 Servizio Gestione Biblioteca	12.390,00	12.390,00	100,00%	12.390,00	100,00%	3.097,50	25,00%
U0501103	15400 Iniziative Varie	500,00	500,00	100,00%	0,00	0,00%	0,00	0,00%
U0501103	15600 Restauro,manutenzione, conservazione Monumenti	200,00	200,00	100,00%	0,00	0,00%	0,00	0,00%
U0501104	15500 Contributo ordinario finanziamento adesione al Sistema Bibliotecario Ovest Bresciano	1.049,00	1.049,00	100,00%	0,00	0,00%	0,00	0,00%
U0501104	35600 Contributi per Iniziative Culturali Diverse	1.000,00	1.000,00	100,00%	0,00	0,00%	0,00	0,00%
PROGRAMMA 1 - VALORIZZAZIONE DEI BENI DI INTERESSE STORICO		17.639,00	17.639,00	100,00%	13.890,00	78,75%	3.518,92	25,33%

Programma 2 - Attività culturali e interventi diversi nel settore culturale

U0502103	15800 Spese per Iniziative Culturali Diverse	1.000,00	1.000,00	100,00%	0,00	0,00%	0,00	0,00%
U0502103	15900 Iniziative culturali diverse Biblioteca Comunale	1.000,00	1.000,00	100,00%	0,00	0,00%	0,00	0,00%
PROGRAMMA 2 - ATTIVITÀ CULTURALI E INTERVENTI DIVERSI NEL SETTORE		2.000,00	2.000,00	100,00%	0,00	0,00%	0,00	0,00%

Codice e Capitolo	Descrizione	Prev. iniziali	Prev. definitive	%	Impegni	%	Pagamenti	%
MISSIONE 5 - TUTELA E VALORIZZAZIONE DEI BENI E ATTIVITÀ CULTURALI								
		19.639,00	19.639,00	100,00%	13.890,00	70,73%	3.518,92	25,33%
Missione 6 - Politiche giovanili, sport e tempo libero								
Programma 1 - Sport e tempo libero								
U0601103	13650 Manutenzioni Ordinarie Idrraulico Caldate	1.800,00	1.800,00	100,00%	1.756,80	97,60%	0,00	0,00%
U0601103	13800 Riscaldamento Palestre Comunali	4.500,00	4.500,00	100,00%	4.500,00	100,00%	2.405,77	53,46%
U0601103	13900 Energia Elettrica Palestre Comunali	2.000,00	2.000,00	100,00%	2.000,00	100,00%	547,84	27,39%
U0601103	14000 Acqua Palestre Comunali	700,00	700,00	100,00%	0,00	0,00%	0,00	0,00%
U0601103	19250 Manutenzione ordinaria Impianto fotovoltaico palestra	1.000,00	1.000,00	100,00%	855,40	85,54%	855,40	100,00%
U0601103	19300 Riscaldamento Centro Sportivo	2.000,00	2.000,00	100,00%	2.000,00	100,00%	630,59	31,53%
U0601103	19400 Energia Elettrica Centro Sportivo	4.000,00	4.000,00	100,00%	3.000,00	75,00%	1.897,49	63,25%
U0601103	19600 Acqua Palestre Centro Sportivo	500,00	500,00	100,00%	200,00	40,00%	34,06	17,03%
PROGRAMMA 1 - SPORT E TEMPO LIBERO		16.500,00	16.500,00	100,00%	14.312,20	86,74%	6.371,15	44,52%
MISSIONE 6 - POLITICHE GIOVANILI, SPORT E TEMPO LIBERO		16.500,00	16.500,00	100,00%	14.312,20	86,74%	6.371,15	44,52%

Missione 7 - Turismo								
Programma 1 - Sviluppo e valorizzazione del turismo								
U0701103	23200 Organizzazione Manifestazioni Turistiche	2.000,00	17.000,00	850,00%	13.626,88	80,16%	0,00	0,00%
U0701103	23300 1308- Interventi Diversi Campo Turistico	1.000,00	1.000,00	100,00%	1.000,00	100,00%	1.000,00	100,00%
U0701103	23400 Contributi Promozione Turistica	10.000,00	5.000,00	50,00%	4.356,00	87,12%	4.356,00	100,00%
PROGRAMMA 1 - SVILUPPO E VALORIZZAZIONE DEL TURISMO		13.000,00	23.000,00	176,92%	18.982,88	82,53%	5.356,00	28,21%
MISSIONE 7 - TURISMO		13.000,00	23.000,00	176,92%	18.982,88	82,53%	5.356,00	28,21%

Missione 9 - Sviluppo sostenibile e tutela del territorio e dell'ambiente								
Programma 3 - Rifiuti								
U0903101	17200 Stipendio Operat. Ecolog. Comunale	8.000,00	8.000,00	100,00%	579,15	7,24%	579,15	100,00%
U0903101	17300 Oneri Prev. Assist. Carico Comune	3.000,00	3.000,00	100,00%	1.545,28	51,51%	1.545,28	100,00%
U0903102	17600 Compar. IRAP Operat. Ecolog. Comun.	1.000,00	1.000,00	100,00%	257,30	25,73%	257,30	100,00%
U0903102	18000 Tassa di Possesso Automezzi	250,00	250,00	100,00%	0,00	0,00%	0,00	0,00%
U0903102	18100 Addizionale provinciale Tares-tari	6.500,00	6.500,00	100,00%	0,00	0,00%	0,00	0,00%
U0903103	17700 Spese Small. Rifiuti Solidi RSI-RVP Diff.	122.000,00	122.000,00	100,00%	50.000,00	40,98%	24.163,93	48,33%
U0903103	17800 Manutenzioni Ordinarie Automezzi	3.000,00	3.000,00	100,00%	3.000,00	100,00%	2.202,47	73,42%
U0903103	35700 Acquisto Carburante Automezzi	2.000,00	2.000,00	100,00%	1.500,00	75,00%	1.095,19	73,01%
U0903110	17900 Assicurazioni Automezzi	1.184,00	1.184,00	100,00%	1.184,00	100,00%	1.184,00	100,00%
PROGRAMMA 3 - RIFIUTI		146.934,00	146.934,00	100,00%	58.065,73	39,52%	31.027,32	53,43%

Codice e Capitolo	Descrizione	Prev. iniziali	Prev. definitive	Impegni	Pagamenti	
			%	%	%	
Programma 4 - Servizio idrico integrato						
U0904103	16700 Manutenzioni Ordinarie fognatura-servizio idrico integrato	2.000,00	2.000,00	2.000,00	0,00	0,00%
U0904103	16900 Utenze Idriche Fontane	1.500,00	1.500,00	500,00	219,99	33,33%
PROGRAMMA 4 - SERVIZIO IDRICO INTEGRATO		3.500,00	3.500,00	2.500,00	219,99	71,43%
Programma 5 - Aree protette, parchi naturali, protezione naturalistica e forestazione						
U0905103	16200 Spese Canile Comprensoriale	200,00	200,00	0,00	0,00	0,00%
U0905103	18300 Acquisto Segnaletica e Cartellonistica	10.000,00	10.000,00	4.182,14	4.182,14	41,82%
U0905103	18500 Appalto Manutenzione Verde	18.000,00	18.000,00	18.000,00	13.290,74	73,84%
U0905103	18800 1311 - Manutenzioni correnti Riserva Parco Piramidi di Zone	11.000,00	11.000,00	9.107,19	0,00	0,00%
PROGRAMMA 5 - AREE PROTETTE, PARCHI NATURALI, PROTEZIONE NATURALISTICA E		39.200,00	39.200,00	31.289,33	17.472,88	79,82%
MISSIONE 9 - SVILUPPO SOSTENIBILE E TUTELA DEL TERRITORIO E DELL'AMBIENTE		189.634,00	189.634,00	91.855,06	48.720,19	48,44%
Missione 10 - Trasporti e diritto alla mobilità						
Programma 5 - Viabilità e infrastrutture stradali						
U1005103	22000 1311 - Manut. Ordin. Strade Comunali Int.	6.000,00	6.000,00	4.037,00	0,00	0,00%
U1005103	22100 Manut. Ordin. Strade Comunali Est.	6.000,00	6.000,00	3.000,00	0,00	0,00%
U1005103	22700 Energia Elettrica Illuminazione Pubblica	63.327,64	61.327,64	50.000,00	21.574,77	43,15%
U1005103	22800 Manut. Ord. Impianto Illumin. Pubblica	5.000,00	5.000,00	4.892,35	0,00	0,00%
PROGRAMMA 5 - VIABILITÀ E INFRASTRUTTURE STRADALI		80.327,64	78.327,64	61.929,35	21.574,77	79,06%
MISSIONE 10 - TRASPORTI E DIRITTO ALLA MOBILITÀ		80.327,64	78.327,64	61.929,35	21.574,77	79,06%
Missione 11 - Soccorso civile						
Programma 1 - Sistema di protezione civile						
U1101103	10500 Spese Servizio Antincendio - 1313	950,00	950,00	942,75	87,39	9,27%
U1101103	10600 1313- Spese Servizio Protez. Civile Pr. Int.	1.000,00	1.000,00	0,00	0,00	0,00%
U1101104	10800 Contrib. Solidarietà per Calam. Naturali	230,00	230,00	220,29	220,29	95,78%
U1101104	10900 Gestione Associata Obbligatoria - Servizi Protezione Civile - CMSB	1.000,00	1.000,00	0,00	0,00	0,00%
PROGRAMMA 1 - SISTEMA DI PROTEZIONE CIVILE		3.180,00	3.180,00	1.163,04	307,68	36,57%
MISSIONE 11 - SOCCORSO CIVILE		3.180,00	3.180,00	1.163,04	307,68	36,57%
Missione 12 - Diritti sociali, politiche sociali e famiglia						
Programma 2 - Interventi per la disabilità						
U1202104	21200 Interventi Sociali Diversi	1.050,00	1.050,00	975,00	525,00	92,86%
PROGRAMMA 2 - INTERVENTI PER LA DISABILITÀ		1.050,00	1.050,00	975,00	525,00	92,86%

Equilibri di bilancio 2019 - Comune di Zone - Analisi delle variazioni e del grado di realizzo delle previsioni di competenza

Codice e Capitolo	Descrizione	Prev. iniziali	Prev. definitive	Impegni	Pagamenti	
			%	%	%	
Programma 5 - Interventi per le famiglie						
U1205104	20000 Contributi ad Associazioni/enti per Servizi Sociali diversi	1.500,00	1.500,00	250,00	250,00	100,00%
U1205104	20300 Contributo Comune Marone per Trasporto C.D.D.	0,00	2.000,00	2.000,00	0,00	0,00%
U1205104	20300 Contributo Comune Marone per Trasporto Handicappati	2.000,00	0,00	0,00	0,00	0,00%
U1205104	20600 Gestione Associata Obbligatoria - Servizi Sociali- CMSB	30.000,00	30.000,00	11.772,14	11.772,14	100,00%
U1205104	20700 Compartecipazione Spese ufficio di Piano di Zona SIL- NIL- T.M- M.M- UDP	2.000,00	2.000,00	1.895,17	1.631,17	86,07%
U1205104	20800 Fondo Agevolazioni TARES-TARI	5.000,00	5.000,00	0,00	0,00	0,00%
U1205104	21800 Contributi ad enti di promozione sociale	750,00	750,00	500,00	500,00	100,00%
U1205104	36000 Contributi per Iniziative a Favore del Volontariato	500,00	500,00	0,00	0,00	0,00%
PROGRAMMA 5 - INTERVENTI PER LE FAMIGLIE						
		41.750,00	41.750,00	16.417,31	14.153,31	86,21%
MISSIONE 12 - DIRITTI SOCIALI, POLITICHE SOCIALI E FAMIGLIA		42.800,00	42.800,00	17.392,31	14.678,31	84,40%

Missione 16 - Agricoltura, politiche agroalimentari e pesca

Programma 1 - Sviluppo del settore agricolo e del sistema agroalimentare

U1601103	24000 Manutenzioni Ordinarie Fabbro/Idraulico	1.000,00	1.000,00	1.000,00	0,00	0,00%
U1601103	24200 Utenze e canoni energia Elettrica Malghe	3.000,00	3.000,00	2.000,00	1.054,69	52,73%
U1601104	25500 Spese Adesione al Consorzio Forestale Del Sebino Bresciano	3.900,00	3.900,00	3.847,96	3.847,96	100,00%
PROGRAMMA 1 - SVILUPPO DEL SETTORE AGRICOLO E DEL SISTEMA						
		7.900,00	7.900,00	6.847,96	4.902,65	71,59%
MISSIONE 16 - AGRICOLTURA, POLITICHE AGROALIMENTARI E PESCA		7.900,00	7.900,00	6.847,96	4.902,65	71,59%

Missione 20 - Fondi e accantonamenti

Programma 1 - Fondo di riserva

U2001110	24310 FONDO DI RISERVA	12.000,00	12.000,00	0,00	0,00	0,00%
PROGRAMMA 1 - FONDO DI RISERVA						
		12.000,00	12.000,00	0,00	0,00	0,00%

Programma 2 - Fondo crediti di dubbia esigibilità

U2002110	25450 Fondo Crediti Dubbia Esigibilità F.C.D.E.	33.000,00	33.000,00	0,00	0,00	0,00%
PROGRAMMA 2 - FONDO CREDITI DI DUBBIA ESIGIBILITÀ						
		33.000,00	33.000,00	0,00	0,00	0,00%
MISSIONE 20 - FONDI E ACCANTONAMENTI		45.000,00	45.000,00	0,00	0,00	0,00%

Missione 50 - Debito pubblico

Programma 1 - Quota interessi ammortamento mutui e prestiti obbligazionari

U5001107	7100 1601- Int. Passivi Mutui Sede Municipale	6.238,43	6.238,43	6.238,43	3.353,07	53,75%
U5001107	16400 Interessi passivi Mutui Cimitero	8.402,64	8.402,64	8.402,64	4.253,46	50,62%
U5001107	17000 1602- Interessi Passivi Mutui Fognatura	297,33	297,33	297,33	168,89	56,80%

Equilibri di bilancio 2019 - Comune di Zone - Analisi delle variazioni e del grado di realizzo delle previsioni di competenza

Codice e Capitolo	Descrizione	Prev. iniziali	Prev. definitive	%	Impegni	%	Pagamenti	%
U5001107	19900 Interessi passivi mutuo Fotovoltaico palestra	7.982,52	7.982,52	100,00%	7.982,52	100,00%	4.040,79	50,62%
U5001107	25100 Arrotondamento Rate Mutui	50,00	50,00	100,00%	0,00	0,00%	0,00	0,00%
PROGRAMMA 1 - QUOTA INTERESSI AMMORTAMENTO MUTUI E PRESTITI		22.970,92	22.970,92	100,00%	22.920,92	99,78%	11.816,21	51,55%
MISSIONE 50 - DEBITO PUBBLICO		22.970,92	22.970,92	100,00%	22.920,92	99,78%	11.816,21	51,55%
TITOLO 1 - SPESE CORRENTI		999.142,06	999.142,06	100,00%	640.716,32	64,13%	352.788,95	55,06%

Titolo 2 - Spese in conto capitale

Missione 1 - Servizi istituzionali, generali e di gestione

Programma 5 - Gestione dei beni demaniali e patrimoniali

U0105202	25800 Acq. Macch. Uff. per Informatizz. Uffici	5.000,00	5.000,00	100,00%	2.447,32	48,95%	2.447,32	100,00%
U0105202	26500 Manutenzione Straordinaria Immobili Comunali	23.172,00	17.172,00	74,11%	10.603,37	61,75%	3.062,20	28,88%
U0105202	26900 Sistemazione immobili comunali eventi atmosferici e danni	10.000,00	10.000,00	100,00%	10.000,00	100,00%	0,00	0,00%
PROGRAMMA 5 - GESTIONE DEI BENI DEMANIALI E PATRIMONIALI		38.172,00	32.172,00	84,28%	23.050,69	71,65%	5.509,52	23,90%
Programma 6 - Ufficio tecnico								
U0106202	26100 Incarichi Professionali Esterni	38.038,08	38.038,08	100,00%	36.634,54	96,31%	5.812,77	15,87%
PROGRAMMA 6 - UFFICIO TECNICO		38.038,08	38.038,08	100,00%	36.634,54	96,31%	5.812,77	15,87%
MISSIONE 1 - SERVIZI ISTITUZIONALI, GENERALI E DI GESTIONE		76.210,08	70.210,08	92,13%	59.685,23	85,01%	11.322,29	18,97%

Missione 8 - Assetto del territorio ed edilizia abitativa

Programma 1 - Urbanistica e assetto del territorio

U0801202	29200 Interventi di regimazione idraulica torrenti, sponde e valli	25.000,00	31.000,00	124,00%	30.999,32	100,00%	0,00	0,00%
U0801204	27000 Edifici Culto Legge Reg. 12/2005	1.000,00	1.000,00	100,00%	0,00	0,00%	0,00	0,00%
PROGRAMMA 1 - URBANISTICA E ASSETTO DEL TERRITORIO		26.000,00	32.000,00	123,08%	30.999,32	96,87%	0,00	0,00%
MISSIONE 8 - ASSETTO DEL TERRITORIO ED EDILIZIA ABITATIVA		26.000,00	32.000,00	123,08%	30.999,32	96,87%	0,00	0,00%

Missione 10 - Trasporti e diritto alla mobilità

Programma 5 - Viabilità e infrastrutture stradali

U1005202	31700 Messa in sicurezza strade comunali	75.500,00	75.500,00	100,00%	70.172,68	92,94%	45.142,68	64,33%
PROGRAMMA 5 - VIABILITÀ E INFRASTRUTTURE STRADALI		75.500,00	75.500,00	100,00%	70.172,68	92,94%	45.142,68	64,33%
MISSIONE 10 - TRASPORTI E DIRITTO ALLA MOBILITÀ		75.500,00	75.500,00	100,00%	70.172,68	92,94%	45.142,68	64,33%

Codice e Capitolo	Descrizione	Prev. iniziali	Prev. definitive	%	Impegni	%	Pagamenti	%
TITOLO 2 - SPESE IN CONTO CAPITALE								
		177.710,08	177.710,08	100,00%	160.857,23	90,52%	56.464,97	35,10%
TITOLO 4 - Rimborso Prestiti								
Missione 50 - Debito pubblico								
Programma 2 - Quota capitale ammortamento mutui e prestiti obbligazionari								
U5002403	32500 Quota di Capitale Ammort. Mutui - 3302	18.365,57	18.365,57	100,00%	18.365,57	100,00%	9.060,89	49,34%
U5002403	32600 Quota di Capitale Ammort. Mutui - 3324	36.616,57	36.616,57	100,00%	36.616,57	100,00%	18.074,43	49,36%
U5002403	32700 Quota di Capitale Ammort. Mutui - 3311	3.600,00	3.600,00	100,00%	3.600,00	100,00%	3.600,00	100,00%
PROGRAMMA 2 - QUOTA CAPITALE AMMORTAMENTO MUTUI E PRESTITI								
		58.582,14	58.582,14	100,00%	58.582,14	100,00%	30.735,32	52,47%
MISSIONE 50 - DEBITO PUBBLICO								
		58.582,14	58.582,14	100,00%	58.582,14	100,00%	30.735,32	52,47%
TITOLO 4 - RIMBORSO PRESTITI								
		58.582,14	58.582,14	100,00%	58.582,14	100,00%	30.735,32	52,47%
TITOLO 5 - Chiusura Anticipazioni ricevute da istituto tesoriere/cassiere								
Missione 60 - Anticipazioni finanziarie								
Programma 1 - Restituzione anticipazione di tesoreria								
U6001501	32400 Rimborso Anticipaz. di Cassa	300.000,00	300.000,00	100,00%	0,00	0,00%	0,00	0,00%
PROGRAMMA 1 - RESTITUZIONE ANTICIPAZIONE DI TESORERIA								
		300.000,00	300.000,00	100,00%	0,00	0,00%	0,00	0,00%
MISSIONE 60 - ANTICIPAZIONI FINANZIARIE								
		300.000,00	300.000,00	100,00%	0,00	0,00%	0,00	0,00%
TITOLO 5 - CHIUSURA ANTICIPAZIONI RICEVUTE DA ISTITUTO TESORIERE/CASSIERE								
		300.000,00	300.000,00	100,00%	0,00	0,00%	0,00	0,00%
TITOLO 7 - Uscite per conto terzi e partite di giro								
Missione 99 - Servizi per conto terzi								
Programma 1 - Servizi per conto terzi e Partite di giro								
U9901701	32900 Vers. Rit. Prev. Assist. per Personale	20.000,00	20.000,00	100,00%	15.000,00	75,00%	9.753,95	65,03%
U9901701	33000 Versamento Ritenute Erariali da Lav. Dip.te	30.000,00	30.000,00	100,00%	30.000,00	100,00%	22.951,89	76,51%
U9901701	33100 Vers. Altre Ritenute Pers. per Conto Terzi	1.000,00	1.000,00	100,00%	100,00	10,00%	21,42	21,42%
U9901701	33200 Restitut. Depositi Cauzionali	20.000,00	20.000,00	100,00%	1.515,00	7,58%	0,00	0,00%
U9901701	33400 Anticipaz. Fondi Servizi Economato	10.000,00	10.000,00	100,00%	3.000,00	30,00%	1.000,00	33,33%
U9901701	33500 Restitut. Depositi Contrattuali	5.000,00	5.000,00	100,00%	0,00	0,00%	0,00	0,00%
U9901701	33700 Versamento Ritenute Erariali da Lav. Autonomo	25.000,00	25.000,00	100,00%	15.000,00	60,00%	7.955,86	53,04%

Equilibri di bilancio 2019 - Comune di Zone - Analisi delle variazioni e del grado di realizzo delle previsioni di competenza

Codice e Capitolo	Descrizione	Prev. iniziali	Prev. definitive	%	Impegni	%	Pagamenti	%
U9901701	33760 Ritenuta Iva Split Payment attività istituzionale (da 2018)	100.000,00	100.000,00	100,00%	100.000,00	100,00%	40.464,34	40,46%
U9901701	33850 Ritenuta Iva attività commerciale	5.000,00	5.000,00	100,00%	0,00	0,00%	0,00	0,00%
U9901702	33300 4503- Servizi per Conto Terzi - Enti Pubblici	15.000,00	15.000,00	100,00%	4.401,71	29,34%	4.401,71	100,00%
U9901702	33600 Servizi per Conto dello Stato (Referendum, Elezioni Nazionali, ecc.)	3.000,00	3.000,00	100,00%	0,00	0,00%	0,00	0,00%
U9901702	33810 Versamento corrispettivo C.I.E. allo Stato	2.300,00	2.300,00	100,00%	2.000,00	86,96%	1.040,98	52,05%
PROGRAMMA 1 - SERVIZI PER CONTO TERZI E PARTITE DI GIRO		236.300,00	236.300,00	100,00%	171.016,71	72,37%	87.590,15	51,22%
MISSIONE 99 - SERVIZI PER CONTO TERZI		236.300,00	236.300,00	100,00%	171.016,71	72,37%	87.590,15	51,22%
TITOLO 7 - USCITE PER CONTO TERZI E PARTITE DI GIRO		236.300,00	236.300,00	100,00%	171.016,71	72,37%	87.590,15	51,22%
TOTALE GENERALE SPESE		1.771.734,28	1.771.734,28	100,00%	1.031.172,40	58,20%	527.579,39	51,16%

Comune di Zone

Provincia di Brescia

Analisi del grado di realizzo sui residui

Equilibri di bilancio 2019

ENTRATE

Descrizione titolo	Residui attivi	Accertamenti	%	Riscossioni	%	Magg/min RS	%
Titolo 1 - Entrate correnti di natura tributaria, contributiva e perequativa	63.121,40	63.121,40	100,00%	44.214,32	70,05%	0,00	0,00%
Titolo 2 - Trasferimenti correnti	4.348,79	4.348,79	100,00%	1.100,47	25,31%	0,00	0,00%
Titolo 3 - Entrate extratributarie	163.997,56	163.997,56	100,00%	133.338,97	81,31%	0,00	0,00%
Titolo 4 - Entrate in conto capitale	88.090,37	88.090,37	100,00%	56.000,00	63,57%	0,00	0,00%
Titolo 9 - Entrate per conto terzi e partite di giro	13.308,13	13.308,13	100,00%	100,74	0,76%	0,00	0,00%
TOTALE GENERALE ENTRATE	332.866,25	332.866,25	100,00%	234.754,50	70,53%	0,00	0,00%

SPESE

Descrizione titolo	Residui passivi	Impegni	%	Pagamenti	%	Minori residui	%
Titolo 1 - Spese correnti	225.133,37	225.133,37	100,00%	164.147,86	72,91%	0,00	0,00%
Titolo 2 - Spese in conto capitale	112.863,44	112.239,52	99,45%	83.025,55	73,97%	-623,92	-0,55%
Titolo 7 - Uscite per conto terzi e partite di giro	56.032,69	56.032,69	100,00%	15.620,53	27,88%	0,00	0,00%
TOTALE GENERALE SPESE	394.029,50	393.405,58	99,84%	262.793,94	66,80%	-623,92	-0,16%

Codice e Capitolo	Descrizione	Residui attivi	Accertamenti	%	Riscossioni	%	Magg/min RS	%
Entrate								
TITOLO 1 - Entrate correnti di natura tributaria, contributiva e perequativa								
Tipologia 101 - Imposte, tasse e proventi assimilati								
E110106	1500	I.M.U.	9.394,73	100,00%	8.018,88	85,36%	0,00	0,00%
E110106	1600	Recupero Evasione Tributaria - ICI / IMU	4.025,36	100,00%	2.655,00	65,96%	0,00	0,00%
E110116	400	Addizionale IRPEF	32.345,76	100,00%	28.728,08	88,82%	0,00	0,00%
E110151	1200	TARI	14.922,70	100,00%	2.679,00	17,95%	0,00	0,00%
E110152	900	T.O.S.A.P.	2.157,49	100,00%	1.858,00	86,12%	0,00	0,00%
E110153	1300	Diritti Pubbliche Affissioni	275,36	100,00%	275,36	100,00%	0,00	0,00%
TIPOLOGIA 101 - IMPOSTE, TASSE E PROVENTI ASSIMILATI			63.121,40	100,00%	44.214,32	70,05%	0,00	0,00%
<hr/>								
TITOLO 1 - ENTRATE CORRENTI DI NATURA TRIBUTARIA, CONTRIBUTIVA E PEREQUATIVA			63.121,40	100,00%	44.214,32	70,05%	0,00	0,00%
<hr/>								
TITOLO 2 - Trasferimenti correnti								
Tipologia 101 - Trasferimenti correnti da Amministrazioni pubbliche								
E210101	2100	Altri Contributi dallo Stato	786,06	100,00%	786,06	100,00%	0,00	0,00%
E210101	5950	Rimborso spese per le Elezioni/referendum	314,41	100,00%	314,41	100,00%	0,00	0,00%
E210102	2300	F. di Integrat. Interv. Socio Assist. dalla Regione	97,00	100,00%	0,00	0,00%	0,00	0,00%
E210102	2700	Contributi in c/interessi da altri Soggetti	3.151,32	100,00%	0,00	0,00%	0,00	0,00%
TIPOLOGIA 101 - TRASFERIMENTI CORRENTI DA AMMINISTRAZIONI PUBBLICHE			4.348,79	100,00%	1.100,47	25,31%	0,00	0,00%
<hr/>								
TITOLO 2 - TRASFERIMENTI CORRENTI			4.348,79	100,00%	1.100,47	25,31%	0,00	0,00%
<hr/>								
TITOLO 3 - Entrate extratributarie								
Tipologia 100 - Vendita di beni e servizi e proventi derivanti dalla gestione dei beni								
E310002	2900	Diritti Rilascio Carte di Identità	98,57	100,00%	98,57	100,00%	0,00	0,00%
E310003	3300	Proventi servizi cimiteriali	9.700,00	100,00%	4.400,00	45,36%	0,00	0,00%
E310003	3400	Fitti Reali F. di Rustici e Terreni	18.000,00	100,00%	17.200,00	95,56%	0,00	0,00%
E310003	3500	Fitti Fabbricati Comunali	23.405,28	100,00%	2.375,00	10,15%	0,00	0,00%
E310003	3900	Diritti di Escavazione Cava Calarussu	80.000,00	100,00%	80.000,00	100,00%	0,00	0,00%

Codice e Capitolo	Descrizione	Residui attivi	Accertamenti	%	Riscossioni	%	Magg/min RS	%
TIPOLOGIA 100 - VENDITA DI BENI E SERVIZI E PROVENTI DERIVANTI DALLA GESTIONE		131.203,85	131.203,85	100,00%	104.073,57	79,32%	0,00	0,00%

Tipologia 200 - Proventi derivanti dall'attività di controllo e repressione delle irregolarità e degli illeciti

E320002	5600 Amm.de. Oblaz. Violaz. Norme Stradali	153,80	153,80	100,00%	0,00	0,00%	0,00	0,00%
TIPOLOGIA 200 - PROVENTI DERIVANTI DALL'ATTIVITÀ DI CONTROLLO E REPRESSIONE		153,80	153,80	100,00%	0,00	0,00%	0,00	0,00%

Tipologia 400 - Altre entrate da redditi da capitale

E340003	5700 Dividendi Azioni Proprietà Comunale	221,42	221,42	100,00%	0,00	0,00%	0,00	0,00%
TIPOLOGIA 400 - ALTRE ENTRATE DA REDDITI DA CAPITALE		221,42	221,42	100,00%	0,00	0,00%	0,00	0,00%

Tipologia 500 - Rimborsi e altre entrate correnti

E350002	4500 Recupero Spese Affittuari	3.801,12	3.801,12	100,00%	1.307,24	34,39%	0,00	0,00%
E350002	4700 Rimborso Utenti SAD e SFA	1.817,00	1.817,00	100,00%	1.817,00	100,00%	0,00	0,00%
E350099	4600 Rimborsi per C.D.D.ex C.S.E.	1.489,67	1.489,67	100,00%	1.489,67	100,00%	0,00	0,00%
E350099	4800 Contributo G.S.E.	6.831,28	6.831,28	100,00%	6.831,28	100,00%	0,00	0,00%
E350099	5000 Concorso spesa servizio Segreteria Comunale Consorziata	12.050,00	12.050,00	100,00%	12.050,00	100,00%	0,00	0,00%
E350099	5100 Rimb. Spesa Libri Scuola Media	2.250,00	2.250,00	100,00%	2.248,29	99,92%	0,00	0,00%
E350099	5800 Proventi Diversi (3516)	1.788,50	1.788,50	100,00%	1.788,50	100,00%	0,00	0,00%
E350099	5900 Proventi Diversi (3512)	2.050,01	2.050,01	100,00%	1.433,42	69,92%	0,00	0,00%
E350099	6000 Proventi Diversi (3513)	340,91	340,91	100,00%	300,00	88,00%	0,00	0,00%
TIPOLOGIA 500 - RIMBORSI E ALTRE ENTRATE CORRENTI		32.418,49	32.418,49	100,00%	29.265,40	90,27%	0,00	0,00%

TITOLO 3 - ENTRATE EXTRATRIBUTARIE		163.997,56	163.997,56	100,00%	133.338,97	81,31%	0,00	0,00%
---	--	-------------------	-------------------	----------------	-------------------	---------------	-------------	--------------

TITOLO 4 - Entrate in conto capitale

Tipologia 200 - Contributi agli investimenti

E420001	8450 Contributo per Interventi sistemazione viabilità locale/strade di montagna Bando Valle Prealpine - CMSB	32.090,37	32.090,37	100,00%	0,00	0,00%	0,00	0,00%
TIPOLOGIA 200 - CONTRIBUTI AGLI INVESTIMENTI		32.090,37	32.090,37	100,00%	0,00	0,00%	0,00	0,00%

Codice e Capitolo	Descrizione	Residui attivi	Accertamenti	%	Riscossioni	%	Magg/min RS	%
Tipologia 500 - Altre entrate in conto capitale								
E450004	8700 Contributo Iva Spese investimento	56.000,00	56.000,00	100,00%	56.000,00	100,00%	0,00	0,00%
TIPOLOGIA 500 - ALTRE ENTRATE IN CONTO CAPITALE		56.000,00	56.000,00	100,00%	56.000,00	100,00%	0,00	0,00%
TITOLO 4 - ENTRATE IN CONTO CAPITALE								
		88.090,37	88.090,37	100,00%	56.000,00	63,57%	0,00	0,00%
Titolo 9 - Entrate per conto terzi e partite di giro								
Tipologia 100 - Entrate per partite di giro								
E910001	11260 Ritenuta Iva Split Payment attività istituzionale (da 2018)	8.207,39	8.207,39	100,00%	0,00	0,00%	0,00	0,00%
TIPOLOGIA 100 - ENTRATE PER PARTITE DI GIRO		8.207,39	8.207,39	100,00%	0,00	0,00%	0,00	0,00%
Tipologia 200 - Entrate per conto terzi								
E920099	10800 Rimb. Anticipaz. Fondi per Serv. Economato	5.000,00	5.000,00	100,00%	0,00	0,00%	0,00	0,00%
E920099	11150 Introiti corrispettivi C.I.E. allo Stato	100,74	100,74	100,00%	100,74	100,00%	0,00	0,00%
TIPOLOGIA 200 - ENTRATE PER CONTO TERZI		5.100,74	5.100,74	100,00%	100,74	1,98%	0,00	0,00%
TITOLO 9 - ENTRATE PER CONTO TERZI E PARTITE DI GIRO								
		13.308,13	13.308,13	100,00%	100,74	0,76%	0,00	0,00%
TOTALE GENERALE ENTRATE								
		332.866,25	332.866,25	100,00%	234.754,50	70,53%	0,00	0,00%

Codice e Capitolo	Descrizione	Residui passivi	Impegni	%	Pagamenti	%	Minori residui	%
Spese								
TITOLO 1 - Spese correnti								
Missione 1 - Servizi istituzionali, generali e di gestione								
Programma 1 - Organi istituzionali								
U0101101	900 1104- Spesa servizio di segreteria comunale	1.734,77	1.734,77	100,00%	1.734,77	100,00%	0,00	0,00%
U0101101	1000 1103- Spesa servizio di segreteria comunale	0,40	0,40	100,00%	0,00	0,00%	0,00	0,00%
U0101101	34000 Oneri Previd./Assist. Carico Comune	1.027,39	1.027,39	100,00%	1.027,39	100,00%	0,00	0,00%
U0101102	400 IRAP AMMINISTRATORI	141,02	141,02	100,00%	141,02	100,00%	0,00	0,00%
U0101103	700 Compenso Revisori	8.439,62	8.439,62	100,00%	7.381,73	87,47%	0,00	0,00%
PROGRAMMA 1 - ORGANI ISTITUZIONALI		11.343,20	11.343,20	100,00%	10.284,91	90,67%	0,00	0,00%
Programma 3 - Gestione economica, finanziaria, programmazione e provveditorato								
U0103102	1100 IRAP - Personale Segreteria	1.024,08	1.024,08	100,00%	1.024,08	100,00%	0,00	0,00%
PROGRAMMA 3 - GESTIONE ECONOMICA, FINANZIARIA, PROGRAMMAZIONE E		1.024,08	1.024,08	100,00%	1.024,08	100,00%	0,00	0,00%
Programma 4 - Gestione delle entrate tributarie e servizi fiscali								
U0104101	8000 Oneri Prev. Ass. Car. Comune	246,24	246,24	100,00%	246,24	100,00%	0,00	0,00%
U0104102	8400 Compartecip. IRAP Pers. Uff. Trib.	320,45	320,45	100,00%	320,45	100,00%	0,00	0,00%
U0104103	8500 Spese Revisione /riscossione Tributi	2.247,28	2.247,28	100,00%	0,00	0,00%	0,00	0,00%
PROGRAMMA 4 - GESTIONE DELLE ENTRATE TRIBUTARIE E SERVIZI FISCALI		2.813,97	2.813,97	100,00%	566,69	20,14%	0,00	0,00%
Programma 5 - Gestione dei beni demaniali e patrimoniali								
U0105102	6700 Imposte/Tasse Patrim. Disp.	572,79	572,79	100,00%	221,63	38,69%	0,00	0,00%
U0105102	7500 Tassa di Possesso Automezzi	291,14	291,14	100,00%	0,00	0,00%	0,00	0,00%
U0105103	6200 Manutenzioni Ordinarie Elettriche	63,66	63,66	100,00%	63,66	100,00%	0,00	0,00%
U0105103	6400 Manut. Ord. Falegname Patrimonio Disponibile	650,00	650,00	100,00%	634,40	97,60%	0,00	0,00%
U0105103	6500 Manut. Ord. Idraulico Patrimonio Disponibile	469,75	469,75	100,00%	469,75	100,00%	0,00	0,00%
U0105104	6900 Trasferimento Provincia Diritti Escavazione Cava Calarussu	23.000,00	23.000,00	100,00%	0,00	0,00%	0,00	0,00%
PROGRAMMA 5 - GESTIONE DEI BENI DEMANIALI E PATRIMONIALI		25.047,34	25.047,34	100,00%	1.389,44	5,55%	0,00	0,00%
Programma 6 - Ufficio tecnico								
U0106101	4750 Indennità di Posizione/Risultato - U.T. 1103	200,00	200,00	100,00%	200,00	100,00%	0,00	0,00%
U0106101	4800 ONERI PRE-ASS- CARICO COMUNE	631,83	631,83	100,00%	631,83	100,00%	0,00	0,00%
U0106102	5000 COMP. IRAP UFF. TECNICO	200,60	200,60	100,00%	200,60	100,00%	0,00	0,00%
U0106103	5100 Spese per Uff. Tecnico - 1307	7.248,61	7.248,61	100,00%	3.988,77	55,03%	0,00	0,00%
PROGRAMMA 6 - UFFICIO TECNICO		8.281,04	8.281,04	100,00%	5.021,20	60,63%	0,00	0,00%
Programma 7 - Elezioni e consultazioni popolari - Anagrafe e stato civile								
U0107101	5700 Oneri Prev. Assist. Carico Personale	1.047,22	1.047,22	100,00%	1.047,22	100,00%	0,00	0,00%

Codice e Capitolo	Descrizione	Residui passivi	Impegni	%	Pagamenti	%	Minori residui	%
U0107102	6000 Comp. IRAP Uff. Anagr. e S.to Civ. El.	334,48	334,48	100,00%	334,48	100,00%	0,00	0,00%
U0107103	2100 Spese per CEC/LAVORO - 1332	112,24	112,24	100,00%	112,24	100,00%	0,00	0,00%
U0107110	550 Spese per le Elezioni e consultazioni popolari (Stato-Referendum - Regione)	976,84	976,84	100,00%	976,84	100,00%	0,00	0,00%
PROGRAMMA 7 - ELEZIONI E CONSULTAZIONI POPOLARI - ANAGRAFE E STATO CIVILE		2.470,78	2.470,78	100,00%	2.470,78	100,00%	0,00	0,00%
Programma 11 - Altri servizi generali								
U0111101	25200 Fondo Lav. Straord. Pers.le Dipendente	2.990,16	2.990,16	100,00%	359,88	12,04%	0,00	0,00%
U0111103	1600 Acquisto Cancelleria, Stampati e Pubblicazioni	1.594,16	1.594,16	100,00%	1.594,16	100,00%	0,00	0,00%
U0111103	1800 Riscaldamento	4.842,95	4.842,95	100,00%	4.842,95	100,00%	0,00	0,00%
U0111103	1900 Acqua	60,17	60,17	100,00%	60,17	100,00%	0,00	0,00%
U0111103	2000 Telefoniche	559,97	559,97	100,00%	559,97	100,00%	0,00	0,00%
U0111103	2200 Spese per Funz. Computer /Servizi Informativi	3.790,95	3.790,95	100,00%	2.119,77	55,92%	0,00	0,00%
U0111103	2250 Spese per la digitalizzazione servizi ente	2.613,96	2.613,96	100,00%	2.613,96	100,00%	0,00	0,00%
U0111103	2300 Spese Servizi Tesoreria	47,47	47,47	100,00%	47,47	100,00%	0,00	0,00%
U0111103	2600 Spese per Liti-Arbit.-Risarcim.	4.000,00	4.000,00	100,00%	0,00	0,00%	0,00	0,00%
U0111103	2900 Manutenzioni Ord. Idraulico	928,84	928,84	100,00%	928,84	100,00%	0,00	0,00%
U0111103	3200 Canoni Assistenza Macchine Scrivere e Fotocopiatrice	502,46	502,46	100,00%	502,46	100,00%	0,00	0,00%
U0111103	4400 Prov. Sicurezza del Lavoro Dipend.	39,27	39,27	100,00%	0,00	0,00%	0,00	0,00%
U0111103	4600 MANUTENZIONE ORDINARIA PULIZIA SEDE MUNICIPALE	1.755,04	1.755,04	100,00%	1.755,04	100,00%	0,00	0,00%
U0111103	34400 Energia Elettrica	796,61	796,61	100,00%	796,61	100,00%	0,00	0,00%
U0111103	34800 Manutenzioni Ord. Edili	906,45	906,45	100,00%	906,45	100,00%	0,00	0,00%
U0111110	10400 Spese Diverse Servizio Civile	915,00	915,00	100,00%	366,00	40,00%	0,00	0,00%
PROGRAMMA 11 - ALTRI SERVIZI GENERALI		26.343,46	26.343,46	100,00%	17.453,73	66,25%	0,00	0,00%
MISSIONE 1 - SERVIZI ISTITUZIONALI, GENERALI E DI GESTIONE		77.323,87	77.323,87	100,00%	38.210,83	49,42%	0,00	0,00%
Missione 3 - Ordine pubblico e sicurezza								
Programma 1 - Polizia locale e amministrativa								
U0301101	9100 1111- Oneri Prev. Assist. Carico Comune	732,75	732,75	100,00%	732,75	100,00%	0,00	0,00%
U0301101	9700 Servizio Associato di Polizia Municipale	1.633,00	1.633,00	100,00%	1.633,00	100,00%	0,00	0,00%
U0301102	10200 Tassa di Possesso Automezzi	164,66	164,66	100,00%	0,00	0,00%	0,00	0,00%
U0301103	9800 Manutenzioni Ordinarie Automezzi	1.850,32	1.850,32	100,00%	0,00	0,00%	0,00	0,00%
U0301103	34900 Acquisto Carburante Automezzi	117,68	117,68	100,00%	117,68	100,00%	0,00	0,00%
PROGRAMMA 1 - POLIZIA LOCALE E AMMINISTRATIVA		4.498,41	4.498,41	100,00%	2.483,43	55,21%	0,00	0,00%
MISSIONE 3 - ORDINE PUBBLICO E SICUREZZA		4.498,41	4.498,41	100,00%	2.483,43	55,21%	0,00	0,00%

Codice e Capitolo	Descrizione	Residui passivi	Impegni	%	Pagamenti	%	Minori residui	%
Missione 4 - Istruzione e diritto allo studio								
Programma 1 - Istruzione prescolastica								
U0401104	11000 Contrib. Gest. Ente Scuola Materna	35.000,00	35.000,00	100,00%	34.995,00	99,99%	0,00	0,00%
PROGRAMMA 1 - ISTRUZIONE PRESCOLASTICA		35.000,00	35.000,00	100,00%	34.995,00	99,99%	0,00	0,00%
Programma 2 - Altri ordini di istruzione non universitaria								
U0402103	11200 Manutenzioni Ordinarie Edili	500,00	500,00	100,00%	500,00	100,00%	0,00	0,00%
U0402103	11600 Manutenzioni Ordinarie Idraulico	498,98	498,98	100,00%	498,98	100,00%	0,00	0,00%
U0402103	11800 Riscaldamento Scuole Elem. Zone	2.409,73	2.409,73	100,00%	0,00	0,00%	0,00	0,00%
U0402103	11900 Energia Elettrica	768,84	768,84	100,00%	768,84	100,00%	0,00	0,00%
U0402103	12000 Acqua	7,31	7,31	100,00%	7,31	100,00%	0,00	0,00%
PROGRAMMA 2 - ALTRI ORDINI DI ISTRUZIONE NON UNIVERSITARIA		4.184,86	4.184,86	100,00%	1.775,13	42,42%	0,00	0,00%
Programma 6 - Servizi ausiliari all'istruzione								
U0406103	13150 Assistenza ai disabili nelle scuole dell'obbligo	2.340,76	2.340,76	100,00%	2.340,76	100,00%	0,00	0,00%
PROGRAMMA 6 - SERVIZI AUSILIARI ALL'ISTRUZIONE		2.340,76	2.340,76	100,00%	2.340,76	100,00%	0,00	0,00%
MISSIONE 4 - ISTRUZIONE E DIRITTO ALLO STUDIO		41.525,62	41.525,62	100,00%	39.110,89	94,18%	0,00	0,00%
Missione 5 - Tutela e valorizzazione dei beni e attività culturali								
Programma 1 - Valorizzazione dei beni di interesse storico								
U0501103	14200 Acquisto Libri Biblioteca Comunale Don A.Sina	1.138,58	1.138,58	100,00%	1.138,58	100,00%	0,00	0,00%
U0501103	15100 Spese Diverse Biblioteche Comunale	1.062,00	1.062,00	100,00%	1.062,00	100,00%	0,00	0,00%
U0501103	15300 Servizio Gestione Biblioteca	2.311,32	2.311,32	100,00%	2.311,32	100,00%	0,00	0,00%
PROGRAMMA 1 - VALORIZZAZIONE DEI BENI DI INTERESSE STORICO		4.511,90	4.511,90	100,00%	4.511,90	100,00%	0,00	0,00%
Programma 2 - Attività culturali e interventi diversi nel settore culturale								
U0502103	15800 Spese per Iniziative Culturali Diverse	1.000,00	1.000,00	100,00%	1.000,00	100,00%	0,00	0,00%
U0502103	15900 Iniziative culturali diverse Biblioteca Comunale	333,00	333,00	100,00%	0,00	0,00%	0,00	0,00%
PROGRAMMA 2 - ATTIVITÀ CULTURALI E INTERVENTI DIVERSI NEL SETTORE		1.333,00	1.333,00	100,00%	1.000,00	75,02%	0,00	0,00%
MISSIONE 5 - TUTELA E VALORIZZAZIONE DEI BENI E ATTIVITÀ CULTURALI		5.844,90	5.844,90	100,00%	5.511,90	94,30%	0,00	0,00%
Missione 6 - Politiche giovanili, sport e tempo libero								
Programma 1 - Sport e tempo libero								
U0601103	13650 Manutenzioni Ordinarie Idraulico Caldaie	1.756,80	1.756,80	100,00%	1.756,80	100,00%	0,00	0,00%
U0601103	13800 Riscaldamento Palestre Comunali	1.145,08	1.145,08	100,00%	1.145,08	100,00%	0,00	0,00%
U0601103	13900 Energia Elettrica Palestre Comunali	550,52	550,52	100,00%	550,52	100,00%	0,00	0,00%
U0601103	14000 Acqua Palestre Comunali	315,22	315,22	100,00%	260,16	82,53%	0,00	0,00%

Equilibri di bilancio 2019 - Comune di Zone - Analisi del grado di realizzo sui residui

Codice e Capitolo	Descrizione	Residui passivi	Impegni	%	Pagamenti	%	Minori residui	%
U0601103	19100 Manutenzioni Ordinarie Idrraulico Centro Sportivo	500,00	500,00	100,00%	500,00	100,00%	0,00	0,00%
U0601103	19300 Riscaldamento Centro Sportivo	1.801,11	1.801,11	100,00%	1.801,11	100,00%	0,00	0,00%
U0601103	19400 Energia Elettrica Centro Sportivo	416,67	416,67	100,00%	416,67	100,00%	0,00	0,00%
U0601103	19600 Acqua Palestre Centro Sportivo	221,36	221,36	100,00%	221,36	100,00%	0,00	0,00%
U0601103	35300 Manutenzioni Ordinarie Edili Palestre Comunali	500,00	500,00	100,00%	500,00	100,00%	0,00	0,00%
PROGRAMMA 1 - SPORT E TEMPO LIBERO		7.206,76	7.206,76	100,00%	7.151,70	99,24%	0,00	0,00%
MISSIONE 6 - POLITICHE GIOVANILI, SPORT E TEMPO LIBERO		7.206,76	7.206,76	100,00%	7.151,70	99,24%	0,00	0,00%

Missione 7 - Turismo

Programma 1 - Sviluppo e valorizzazione del turismo

U0701103	23400 Contributi Promozione Turistica	531,00	531,00	100,00%	0,00	0,00%	0,00	0,00%
PROGRAMMA 1 - SVILUPPO E VALORIZZAZIONE DEL TURISMO		531,00	531,00	100,00%	0,00	0,00%	0,00	0,00%
MISSIONE 7 - TURISMO		531,00	531,00	100,00%	0,00	0,00%	0,00	0,00%

Missione 9 - Sviluppo sostenibile e tutela del territorio e dell'ambiente

Programma 3 - Rifiuti

U0903101	17300 Oneri Prev. Assist. Carico Comune	437,06	437,06	100,00%	437,06	100,00%	0,00	0,00%
U0903102	17600 Compar. IRAP Operat. Ecolog. Comun.	139,83	139,83	100,00%	139,83	100,00%	0,00	0,00%
U0903102	18000 Tassa di Possesso Automezzi	200,00	200,00	100,00%	0,00	0,00%	0,00	0,00%
U0903102	18100 Addizionale provinciale Tares-tari	13.000,00	13.000,00	100,00%	6.500,00	50,00%	0,00	0,00%
U0903103	17700 Spese Smalt. Rifiuti Solidi RSI-RVP Diff.	34.597,06	34.597,06	100,00%	33.401,46	96,54%	0,00	0,00%
U0903103	17800 Manutenzioni Ordinarie Automezzi	1.102,04	1.102,04	100,00%	0,00	0,00%	0,00	0,00%
U0903103	35700 Acquisto Carburante Automezzi	178,76	178,76	100,00%	178,76	100,00%	0,00	0,00%
PROGRAMMA 3 - RIFIUTI		49.654,75	49.654,75	100,00%	40.657,11	81,88%	0,00	0,00%

Programma 4 - Servizio idrico integrato

U0904103	16600 Manutenzioni Ordinarie Idrraulico	500,00	500,00	100,00%	500,00	100,00%	0,00	0,00%
U0904103	16700 Manutenzioni Ordinarie fognatura-servizio idrico integrato	1.216,34	1.216,34	100,00%	1.216,34	100,00%	0,00	0,00%
U0904103	16900 Utenze Idriche Fontane	395,09	395,09	100,00%	395,09	100,00%	0,00	0,00%
PROGRAMMA 4 - SERVIZIO IDRICO INTEGRATO		2.111,43	2.111,43	100,00%	2.111,43	100,00%	0,00	0,00%

Programma 5 - Aree protette, parchi naturali, protezione naturalistica e forestazione

U0905103	16200 Spese Canile Comprensoriale	134,00	134,00	100,00%	127,98	95,51%	0,00	0,00%
U0905103	18400 Manutenzioni Ordinarie Edili Parchi e Giardini	852,47	852,47	100,00%	852,47	100,00%	0,00	0,00%
U0905103	18500 Appalto Manutenzione Verde	5.198,19	5.198,19	100,00%	5.198,19	100,00%	0,00	0,00%
U0905103	18800 1311 - Manutenzioni correnti Riserva Parco Piramidi di Zone	3.960,00	3.960,00	100,00%	3.960,00	100,00%	0,00	0,00%
PROGRAMMA 5 - AREE PROTETTE, PARCHI NATURALI, PROTEZIONE NATURALISTICA E		10.144,66	10.144,66	100,00%	10.138,64	99,94%	0,00	0,00%

Codice e Capitolo	Descrizione	Residui passivi	Impegni	%	Pagamenti	%	Minori residui	%
MISSIONE 9 - SVILUPPO SOSTENIBILE E TUTELA DEL TERRITORIO E DELL'AMBIENTE		61.910,84	61.910,84	100,00%	52.907,18	85,46%	0,00	0,00%
Missione 10 - Trasporti e diritto alla mobilità								
Programma 5 - Viabilità e infrastrutture stradali								
U1005103	22000 1311- Manut. Ordin. Strade Comunali Int.	1.900,04	1.900,04	100,00%	1.744,87	91,83%	0,00	0,00%
U1005103	22100 Manut. Ordin. Strade Comunali Est.	659,59	659,59	100,00%	659,59	100,00%	0,00	0,00%
U1005103	22700 Energia Elettrica Illuminazione Pubblica	6.522,95	6.522,95	100,00%	6.522,95	100,00%	0,00	0,00%
U1005103	22800 Manut. Ord. Impianto Illumin. Pubblica	2.417,09	2.417,09	100,00%	2.417,09	100,00%	0,00	0,00%
PROGRAMMA 5 - VIABILITÀ E INFRASTRUTTURE STRADALI		11.499,67	11.499,67	100,00%	11.344,50	98,65%	0,00	0,00%
MISSIONE 10 - TRASPORTI E DIRITTO ALLA MOBILITÀ		11.499,67	11.499,67	100,00%	11.344,50	98,65%	0,00	0,00%
Missione 11 - Soccorso civile								
Programma 1 - Sistema di protezione civile								
U1101103	10500 Spese Servizio Antincendio - 1313	317,20	317,20	100,00%	317,20	100,00%	0,00	0,00%
U1101103	10600 1313- Spese Servizio Protez. Civile Pr. Int.	585,60	585,60	100,00%	0,00	0,00%	0,00	0,00%
U1101104	10900 Gestione Associata Obbligatoria - Servizi Protezione Civile - GMSB	1.000,00	1.000,00	100,00%	0,00	0,00%	0,00	0,00%
PROGRAMMA 1 - SISTEMA DI PROTEZIONE CIVILE		1.902,80	1.902,80	100,00%	317,20	16,67%	0,00	0,00%
MISSIONE 11 - SOCCORSO CIVILE		1.902,80	1.902,80	100,00%	317,20	16,67%	0,00	0,00%
Missione 12 - Diritti sociali, politiche sociali e famiglie								
Programma 5 - Interventi per le famiglie								
U1205104	20300 Contributo Comune Marone per Trasporto C.D.D.	1.879,62	1.879,62	100,00%	1.589,88	84,59%	0,00	0,00%
U1205104	20800 Fondo Agevolazioni TARES-TARI	4.185,00	4.185,00	100,00%	0,00	0,00%	0,00	0,00%
PROGRAMMA 5 - INTERVENTI PER LE FAMIGLIE		6.064,62	6.064,62	100,00%	1.589,88	26,22%	0,00	0,00%
Programma 9 - Servizio necroscopico e cimiteriale								
U1209103	16300 1311 - Manutenz. Ordinaria Cimitero Comunale	170,25	170,25	100,00%	170,25	100,00%	0,00	0,00%
PROGRAMMA 9 - SERVIZIO NECROSCOPICO E CIMITERIALE		170,25	170,25	100,00%	170,25	100,00%	0,00	0,00%
MISSIONE 12 - DIRITTI SOCIALI, POLITICHE SOCIALI E FAMIGLIA		6.234,87	6.234,87	100,00%	1.760,13	28,23%	0,00	0,00%
Missione 16 - Agricoltura, politiche agroalimentari e pesca								
Programma 1 - Sviluppo del settore agricolo e del sistema agroalimentare								
U1601103	23800 Manutenzioni Ordinarie Edili Malghe	2.422,95	2.422,95	100,00%	1.916,91	79,11%	0,00	0,00%
U1601103	23900 Manutenzioni Ord. Elettricista per Malghe	2.052,43	2.052,43	100,00%	1.253,94	61,10%	0,00	0,00%
U1601103	24000 Manutenzioni Ordinarie Fabbro/Idraulico	1.000,00	1.000,00	100,00%	1.000,00	100,00%	0,00	0,00%

Equilibri di bilancio 2019 - Comune di Zone - Analisi del grado di realizzo sui residui

Codice e Capitolo	Descrizione	Residui passivi	Impegni	%	Pagamenti	%	Minori residui	%
U1601103	24200 Utenze e canoni energia Elettrica Malghe	1.179,25	1.179,25	100,00%	1.179,25	100,00%	0,00	0,00%
PROGRAMMA 1 - SVILUPPO DEL SETTORE AGRICOLO E DEL SISTEMA		6.654,63	6.654,63	100,00%	5.350,10	80,40%	0,00	0,00%
MISSIONE 16 - AGRICOLTURA, POLITICHE AGROALIMENTARI E PESCA		6.654,63	6.654,63	100,00%	5.350,10	80,40%	0,00	0,00%
TITOLO 1 - SPESE CORRENTI		225.133,37	225.133,37	100,00%	164.147,86	72,91%	0,00	0,00%

Titolo 2 - Spese in conto capitale

Missione 1 - Servizi istituzionali, generali e di gestione								
Programma 5 - Gestione dei beni demaniali e patrimoniali								
U0105202	25800 Acq. Macch. Uff. per Informatiz. Uffici	14.000,00	13.376,08	95,54%	13.376,08	100,00%	-623,92	-4,46%
U0105202	26300 Manutenzioni Straordinarie Fabbricati Comunali	3.736,84	3.736,84	100,00%	0,00	0,00%	0,00	0,00%
U0105202	26500 Manutenzione Straordinaria Immobili Comunali	52,10	52,10	100,00%	0,00	0,00%	0,00	0,00%
U0105202	26900 Sistemazione immobili comunali eventi atmosferici e danni	37.063,60	37.063,60	100,00%	37.063,60	100,00%	0,00	0,00%
U0105205	25700 Acquisiz. Beni Mobili: Macchine ed Attrezzature	13.199,18	13.199,18	100,00%	13.199,18	100,00%	0,00	0,00%
PROGRAMMA 5 - GESTIONE DEI BENI DEMANIALI E PATRIMONIALI		68.051,72	67.427,80	99,08%	63.638,86	94,38%	-623,92	-0,92%
Programma 6 - Ufficio tecnico								
U0106202	26100 Incarichi Professionali Esterni	4.463,70	4.463,70	100,00%	2.791,36	62,53%	0,00	0,00%
U0106202	26200 incarichi professionali esterni PGT	14.109,68	14.109,68	100,00%	0,00	0,00%	0,00	0,00%
PROGRAMMA 6 - UFFICIO TECNICO		18.573,38	18.573,38	100,00%	2.791,36	15,03%	0,00	0,00%
MISSIONE 1 - SERVIZI ISTITUZIONALI, GENERALI E DI GESTIONE		86.625,10	86.001,18	99,28%	66.430,22	77,24%	-623,92	-0,72%

Missione 4 - Istruzione e diritto allo studio

Programma 2 - Altri ordini di istruzione non universitaria

U0402205	28000 Manutenzione straord. edificio scuole elementari/ edilizia scolastica	2.000,00	2.000,00	100,00%	0,00	0,00%	0,00	0,00%
PROGRAMMA 2 - ALTRI ORDINI DI ISTRUZIONE NON UNIVERSITARIA		2.000,00	2.000,00	100,00%	0,00	0,00%	0,00	0,00%
MISSIONE 4 - ISTRUZIONE E DIRITTO ALLO STUDIO		2.000,00	2.000,00	100,00%	0,00	0,00%	0,00	0,00%

Missione 8 - Assetto del territorio ed edilizia abitativa

Programma 1 - Urbanistica e assetto del territorio

U0801202	29200 Interventi di regimazione idraulica torrenti, sponde e valli	6.400,00	6.400,00	100,00%	0,00	0,00%	0,00	0,00%
PROGRAMMA 1 - URBANISTICA E ASSETTO DEL TERRITORIO		6.400,00	6.400,00	100,00%	0,00	0,00%	0,00	0,00%
MISSIONE 8 - ASSETTO DEL TERRITORIO ED EDILIZIA ABITATIVA		6.400,00	6.400,00	100,00%	0,00	0,00%	0,00	0,00%

Codice e Capitolo	Descrizione	Residui passivi	Impegni	%	Pagamenti	%	Minori residui	%
Missione 10 - Trasporti e diritto alla mobilità								
Programma 5 - Viabilità e infrastrutture stradali								
U1005202	31000	Rifacimento Impianto Illuminazione Pubblica	6.849,60	100,00%	6.620,80	96,66%	0,00	0,00%
U1005202	31450	Interventi sistemazione viabilità locale/strade di montagna Bando Valle Prealpine- CMSB	10.988,74	100,00%	9.974,53	90,77%	0,00	0,00%
PROGRAMMA 5 - VIABILITÀ E INFRASTRUTTURE STRADALI								
MISSIONE 10 - TRASPORTI E DIRITTO ALLA MOBILITÀ			17.838,34	100,00%	16.595,33	93,03%	0,00	0,00%
TITOLO 2 - SPESE IN CONTO CAPITALE			112.863,44	99,45%	83.025,55	73,97%	-623,92	-0,55%

Titolo 7 - Uscite per conto terzi e partite di giro

Missione 99 - Servizi per conto terzi								
Programma 1 - Servizi per conto terzi e Partite di giro								
U9901701	32900	Vers. Rit. Prev. Assist. per Personale	2.424,61	100,00%	2.424,61	100,00%	0,00	0,00%
U9901701	33000	Versamento Ritenute Erariali da Lav. Dip.te	7.500,66	100,00%	7.500,66	100,00%	0,00	0,00%
U9901701	33100	Vers. Altre Ritenute Pers. per Conto Terzi	14,28	100,00%	14,28	100,00%	0,00	0,00%
U9901701	33200	Restitut. Depositi Cauzionali	33.637,00	100,00%	1.700,00	5,05%	0,00	0,00%
U9901701	33700	Versamento Ritenute Erariali da Lav. Autonomo	337,60	100,00%	337,60	100,00%	0,00	0,00%
U9901701	33760	Ritenuta Iva - Split Payment attività istituzionale (da 2018)	11.750,03	100,00%	3.542,64	30,15%	0,00	0,00%
U9901702	33300	4503- Servizi per Conto Terzi - Enti Pubblici	267,77	100,00%	0,00	0,00%	0,00	0,00%
U9901702	33810	Versamento corrispettivo C.I.E. allo Stato	100,74	100,00%	100,74	100,00%	0,00	0,00%
PROGRAMMA 1 - SERVIZI PER CONTO TERZI E PARTITE DI GIRO								
MISSIONE 99 - SERVIZI PER CONTO TERZI			56.032,69	100,00%	15.620,53	27,88%	0,00	0,00%
TITOLO 7 - USCITE PER CONTO TERZI E PARTITE DI GIRO			56.032,69	100,00%	15.620,53	27,88%	0,00	0,00%
TOTALE GENERALE SPESE			394.029,50	99,84%	262.793,94	66,80%	-623,92	-0,16%

Comune di Zone

Provincia di Brescia

Equilibri di bilancio 2019

Allegati

Elenco documenti e allegati alla verifica dello stato di attuazione dei programmi e degli equilibri di bilancio

<i>Allegato n.</i>	1	Riepilogo delle entrate e delle spese per titoli
<i>Allegato n.</i>	2	Quadro generale riassuntivo
<i>Allegato n.</i>	3	Riepilogo presunto della gestione
<i>Allegato n.</i>	4	Scostamento tra previsioni iniziali, previsioni definitive e percentuali di realizzo
<i>Allegato n.</i>	5	Elenco delle variazioni apportate al bilancio
<i>Allegato n.</i>	6	Quadro riassuntivo dei residui attivi e passivi
<i>Allegato n.</i>	7	Riconciliazione servizi per conto terzi
<i>Allegato n.</i>	8	Verifica equilibri di bilancio 2019

ENTRATE

	Stanziamenti definitivi di bilancio	Riscossioni	Residui da riportare	Accertamenti	Maggiori/minori Entrate
Fondo di cassa	Rs 0,00	0,00	0,00	0,00	0,00
	Cp 0,00	0,00	0,00	0,00	0,00
	T 806.957,83	0,00	0,00	0,00	
Titolo 1 - Entrate correnti di natura tributaria, contributiva e perequativa	Rs 63.121,40	44.214,32	18.907,08	63.121,40	0,00
	Cp 672.816,88	246.057,36	413.802,52	659.859,88	-12.957,00
	T 735.938,28	290.271,68	432.709,60	722.981,28	
Titolo 2 - Trasferimenti correnti	Rs 4.348,79	1.100,47	3.248,32	4.348,79	0,00
	Cp 93.151,32	42.906,57	24.150,98	67.057,55	-26.093,77
	T 97.500,11	44.007,04	27.399,30	71.406,34	
Titolo 3 - Entrate extratributarie	Rs 163.997,56	133.338,97	30.658,59	163.997,56	0,00
	Cp 376.350,00	142.166,05	125.354,62	267.520,67	-108.829,33
	T 540.347,56	275.505,02	156.013,21	431.518,23	
Titolo 4 - Entrate in conto capitale	Rs 88.090,37	56.000,00	32.090,37	88.090,37	0,00
	Cp 60.500,00	0,00	0,00	0,00	-60.500,00
	T 148.590,37	56.000,00	32.090,37	88.090,37	
Titolo 7 - Anticipazioni da istituto tesoriere/cassiere	Rs 0,00	0,00	0,00	0,00	0,00
	Cp 300.000,00	0,00	0,00	0,00	-300.000,00
	T 300.000,00	0,00	0,00	0,00	
Titolo 9 - Entrate per conto terzi e partite di giro	Rs 13.308,13	100,74	13.207,39	13.308,13	0,00
	Cp 236.300,00	108.053,80	62.962,91	171.016,71	-65.283,29
	T 249.608,13	108.154,54	76.170,30	184.324,84	
Avanzo di amministrazione	Rs 0,00	0,00	0,00	0,00	0,00
	Cp 0,00	0,00	0,00	0,00	0,00
	T 0,00	0,00	0,00	0,00	
Fondo pluriennale vincolato	Rs 0,00	0,00	0,00	0,00	0,00
	Cp 32.616,08	0,00	0,00	0,00	-32.616,08
	T 0,00	0,00	0,00	0,00	
TOTALE GENERALE ENTRATE	Rs 332.866,25	234.754,50	98.111,75	332.866,25	0,00
	Cp 1.771.734,28	539.183,78	626.271,03	1.165.454,81	-606.279,47
	T 2.878.942,28	773.938,28	724.382,78	1.498.321,06	

SPESE

	Stanziamenti definitivi di bilancio	Pagamenti	Determinazioni del consiglio	Residui da riportare	Impegni	Minori Spese
Titolo 1 - Spese correnti						
Rs	225.133,37	164.147,86	60.985,51	225.133,37	0,00	
Cp	999.142,06	352.788,95	287.927,37	640.716,32	-358.425,74	
T	1.224.275,43	516.936,81	348.912,88	865.849,69		
Titolo 2 - Spese in conto capitale						
Rs	112.863,44	83.025,55	29.213,97	112.239,52	-623,92	
Cp	177.710,08	56.464,97	104.392,26	160.857,23	-16.852,85	
T	290.573,52	139.490,52	133.606,23	273.096,75		
Titolo 4 - Rimborso Prestiti						
Rs	0,00	0,00	0,00	0,00	0,00	
Cp	58.582,14	30.735,32	27.846,82	58.582,14	0,00	
T	58.582,14	30.735,32	27.846,82	58.582,14		
Titolo 5 - Chiusura Anticipazioni ricevute da istituto tesoriere/cassiere						
Rs	0,00	0,00	0,00	0,00	0,00	
Cp	300.000,00	0,00	0,00	0,00	-300.000,00	
T	300.000,00	0,00	0,00	0,00		
Titolo 7 - Uscite per conto terzi e partite di giro						
Rs	56.032,69	15.620,53	40.412,16	56.032,69	0,00	
Cp	236.300,00	87.590,15	83.426,56	171.016,71	-65.283,29	
T	292.332,69	103.210,68	123.838,72	227.049,40		
TOTALE GENERALE SPESE						
Rs	394.029,50	262.793,94	130.611,64	393.405,58	-623,92	
Cp	1.771.734,28	527.579,39	503.593,01	1.031.172,40	-740.561,88	
T	2.165.763,78	790.373,33	634.204,65	1.424.577,98		

QUADRO GENERALE RIASSUNTIVO

ENTRATE	ACCERTAMENTI	INCASSI	SPESE	IMPEGNI	PAGAMENTI
Fondo di cassa all'inizio dell'esercizio		806.957,83			
Utilizzo avanzo di amministrazione <i>di cui Utilizzo Fondo anticipazioni di liquidità (DL 35/2013 e successive modifiche e rifinanziamenti) - solo regioni</i>	0,00 0,00		Disavanzo di amministrazione	0,00	
Fondo pluriennale vincolato di parte corrente ⁽¹⁾	1.406,00		Titolo 1 - Spese correnti <i>Fondo pluriennale vincolato di parte corrente ⁽²⁾</i>	640.716,32	516.936,81
Fondo pluriennale vincolato in c/capitale ⁽¹⁾	31.210,08		Titolo 2 - Spese in conto capitale <i>Fondo pluriennale vincolato in c/capitale ⁽²⁾</i>	160.857,23	139.490,52
Titolo 1 - Entrate correnti di natura tributaria, contributiva e perequativa	659.859,88	290.271,68			
Titolo 2 - Trasferimenti correnti	67.057,55	44.007,04			
Titolo 3 - Entrate extratributarie	267.520,67	275.505,02			
Titolo 4 - Entrate in conto capitale	0,00	56.000,00			
Titolo 5 - Entrate da riduzione di attività finanziarie	0,00	0,00	Titolo 3 - Spese per incremento di attività finanziarie <i>Fondo pluriennale vincolato per attività finanziarie ⁽²⁾</i>	0,00	0,00
Totale entrate finali	994.438,10	665.783,74	Totale spese finali	801.573,55	656.427,33
Titolo 6 - Accensione di prestiti	0,00	0,00	Titolo 4 - Rimborso di prestiti <i>di cui Fondo anticipazioni di liquidità (DL 35/2013 e successive modifiche e rifinanziamenti)</i>	58.582,14	30.735,32
Titolo 7 - Anticipazioni da istituto tesoriere/cassiere	0,00	0,00	Titolo 5 - Chiusura Anticipazioni da istituto tesoriere/cassiere	0,00	0,00
Titolo 9 - Entrate per conto di terzi e partite di giro	171.016,71	108.154,54	Titolo 7 - Spese per conto terzi e partite di giro	171.016,71	103.210,68
Totale entrate dell'esercizio	1.165.454,81	773.938,28	Totale spese dell'esercizio	1.031.172,40	790.373,33
TOTALE COMPLESSIVO ENTRATE	1.198.070,89	1.580.896,11	TOTALE COMPLESSIVO SPESE	1.031.172,40	790.373,33
DISAVANZO DELL'ESERCIZIO	0,00		AVANZO DI COMPETENZA / FONDO DI CASSA	166.898,49	790.522,78
TOTALE A PAREGGIO	1.198.070,89	1.580.896,11	TOTALE A PAREGGIO	1.198.070,89	1.580.896,11

(1) Indicare l'importo iscritto in entrata del conto del bilancio alla corrispondente voce riguardante il fondo pluriennale vincolato.

(2) Indicare l'importo complessivo delle voci relative al corrispondente fondo pluriennale vincolato risultante in spesa del conto del bilancio.

PROSPETTO DIMOSTRATIVO DEL RISULTATO DI AMMINISTRAZIONE

	GESTIONE			TOTALE
	RESIDUI	COMPETENZA		
Fondo cassa al 1° gennaio				806.957,83
RISCOSSIONI	(+)	234.754,50	539.183,78	773.938,28
PAGAMENTI	(-)	262.793,94	527.579,39	790.373,33
SALDO DI CASSA	(=)			790.522,78
PAGAMENTI per azioni esecutive non regolarizzate	(-)			0,00
FONDO DI CASSA	(=)			790.522,78
RESIDUI ATTIVI	(+)	98.111,75	626.271,03	724.382,78
<i>- di cui derivanti da accertamenti di tributi effettuati sulla base della stima del dipartimento delle finanze</i>				0,00
RESIDUI PASSIVI	(-)	130.611,64	503.593,01	634.204,65
FONDO PLURIENNALE VINCOLATO PER SPESE CORRENTI	(-)			0,00
FONDO PLURIENNALE VINCOLATO PER SPESE IN CONTO CAPITALE	(-)			0,00
RISULTATO DI AMMINISTRAZIONE	(=)			880.700,91
Composizione del risultato di amministrazione				
Parte accantonata				
Fondo crediti di dubbia esigibilità				0,00
Accantonamento residui perenti				0,00
Fondo anticipazioni liquidità D.L. 35 del 2013 e successive modifiche e rifinanziamenti				0,00
Fondo perdite società partecipate				0,00
Fondo contezioso				0,00
Altri accantonamenti				0,00
Totale parte accantonata (B)				0,00
Parte vincolata				
Vincoli derivanti da leggi e dai principi contabili				0,00
Vincoli derivanti da trasferimenti				0,00
Vincoli derivanti dalla contrazione di mutui				0,00
Vincoli formalmente attribuiti dall'ente				0,00
Altri vincoli				0,00
Totale parte vincolata (C)				0,00
Parte destinata agli investimenti				
Totale parte destinata agli investimenti (D)				0,00
Totale parte disponibile (E=A-B-C-D)				880.700,91
Se E è negativo, tale importo è iscritto tra le spese del bilancio di previsione come disavanzo da ripianare				

Scostamento tra previsioni iniziali, previsioni definitive e impegni e percentuali di realizzo

Entrate

Descrizione	Prev. iniziali	Prev. definitive	%	Accertamenti	%	Riscossioni	%
Titolo 1 - Entrate correnti di natura tributaria, contributiva e perequativa	Rs	63.121,40	100,00%	63.121,40	100,00%	44.214,32	70,05%
	Cp	672.816,88	100,00%	659.859,88	98,07%	246.057,36	37,29%
Titolo 2 - Trasferimenti correnti	Rs	4.348,79	100,00%	4.348,79	100,00%	1.100,47	25,31%
	Cp	93.151,32	100,00%	67.057,55	71,99%	42.906,57	63,98%
Titolo 3 - Entrate extratributarie	Rs	163.997,56	100,00%	163.997,56	100,00%	133.338,97	81,31%
	Cp	376.350,00	100,00%	267.520,67	71,08%	142.166,05	53,14%
Titolo 4 - Entrate in conto capitale	Rs	88.090,37	100,00%	88.090,37	100,00%	56.000,00	63,57%
	Cp	60.500,00	100,00%	0,00	0,00%	0,00	0,00%
Titolo 7 - Anticipazioni da istituto tesoriere/cassiere	Rs	0,00	0,00%	0,00	0,00%	0,00	0,00%
	Cp	300.000,00	100,00%	0,00	0,00%	0,00	0,00%
Titolo 9 - Entrate per conto terzi e partite di giro	Rs	13.308,13	100,00%	13.308,13	100,00%	100,74	0,76%
	Cp	236.300,00	100,00%	171.016,71	72,37%	108.053,80	63,18%
Fondo pluriennale vincolato	Rs	0,00	0,00%	0,00	0,00%	0,00	0,00%
	Cp	32.616,08	100,00%	0,00	0,00%	0,00	0,00%
TOTALE GENERALE ENTRATE	Rs	332.866,25	100,00%	332.866,25	100,00%	234.754,50	70,53%
	Cp	1.771.734,28	100,00%	1.165.454,81	65,78%	539.183,78	46,26%

Spese

Descrizione	Prev. iniziali	Prev. definitive	%	Impegni	%	Pagamenti	%
Titolo 1 - Spese correnti	Rs	225.133,37	100,00%	225.133,37	100,00%	164.147,86	72,91%
	Cp	999.142,06	100,00%	640.716,32	64,13%	352.788,95	55,06%
Titolo 2 - Spese in conto capitale	Rs	112.863,44	99,45%	112.239,52	99,45%	83.025,55	73,97%
	Cp	177.710,08	100,00%	160.857,23	90,52%	56.464,97	35,10%
Titolo 4 - Rimborso Prestiti	Rs	0,00	0,00%	0,00	0,00%	0,00	0,00%
	Cp	58.582,14	100,00%	58.582,14	100,00%	30.735,32	52,47%
Titolo 5 - Chiusura Anticipazioni ricevute da istituto tesoriere/cassiere	Rs	0,00	0,00%	0,00	0,00%	0,00	0,00%
	Cp	300.000,00	100,00%	0,00	0,00%	0,00	0,00%
Titolo 7 - Uscite per conto terzi e partite di giro	Rs	56.032,69	100,00%	56.032,69	100,00%	15.620,53	27,88%
	Cp	236.300,00	100,00%	171.016,71	72,37%	87.590,15	51,22%
TOTALE GENERALE SPESE	Rs	394.029,50	99,84%	393.405,58	99,84%	262.793,94	66,80%
	Cp	1.771.734,28	100,00%	1.031.172,40	58,20%	527.579,39	51,16%

Variazioni apportate al bilancio di previsione

Nel corso dell'anno sono state approvate con delibere di Consiglio Comunale o con delibere della Giunta Comunale successivamente comunicate al Consiglio Comunale variazioni di bilancio sui capitoli riportati nelle seguenti tabelle.

Variazioni apportate al bilancio di previsione

Comune di Zone	Equilibri di bilancio 2019	
Maggiori entrate	0,00	Variazioni positive
Minori spese	27.000,00	27.000,00
Minori entrate	0,00	Variazioni negative
Maggiori spese	27.000,00	27.000,00

Comune di Zone	Equilibri di bilancio 2019			
Capitoli di entrata su cui sono state apportate variazioni n.	0	su	50	0,00%
Capitoli di spesa su cui sono state apportate variazioni n.	12	su	173	6,94%

Maggiori spese

Pdc	Capitolo	Descrizione	Previsioni iniziali	Previsioni definitive	Variazioni
U011103	2000	Telefoniche	4.000,00	8.000,00	4.000,00
U1205104	20300	Contributo Comune Marone per Trasporto C.D.D.	0,00	2.000,00	2.000,00
U0701103	23200	Organizzazione Manifestazioni Turistiche	2.000,00	17.000,00	15.000,00
U0801202	29200	Interventi di regimazione idraulica torrenti, sponde e valli	25.000,00	31.000,00	6.000,00
Maggiori spese			31.000,00	58.000,00	27.000,00

Minori Spese

Pdc	Capitolo	Descrizione	Previsioni iniziali	Previsioni definitive	Variazioni
U011103	2250	Spese per la digitalizzazione servizi ente	1.000,00	0,00	-1.000,00
U0106103	5100	Spese per Uff. Tecnico - 1307	10.000,00	2.000,00	-8.000,00
U0105103	7000	Spesa Inventario Beni Comunali	1.000,00	0,00	-1.000,00
U011103	12700	Servizio mensa dipendenti comunali	2.000,00	0,00	-2.000,00
U1205104	20300	Contributo Comune Marone per Trasporto Handicappati	2.000,00	0,00	-2.000,00
U1005103	22700	Energia Elettrica Illuminazione Pubblica	63.327,64	61.327,64	-2.000,00
U0701103	23400	Contributi Promozione Turistica	10.000,00	5.000,00	-5.000,00
U0105202	26500	Manutenzione Straordinaria Immobili Comunali	23.172,00	17.172,00	-6.000,00
Minori Spese			112.499,64	85.499,64	-27.000,00

Quadro riassuntivo residui attivi e passivi

Entrate

	Residui definitivi	Riscossioni	Residui da riportare	Maggiori o minori residui
Titolo 1 - Entrate correnti di natura tributaria, contributiva e perequativa	63.121,40	44.214,32	18.907,08	0,00
Titolo 2 - Trasferimenti correnti	4.348,79	1.100,47	3.248,32	0,00
Titolo 3 - Entrate extratributarie	163.997,56	133.338,97	30.658,59	0,00
Titolo 4 - Entrate in conto capitale	88.090,37	56.000,00	32.090,37	0,00
Titolo 7 - Anticipazioni da istituto tesoriere/cassiere	0,00	0,00	0,00	0,00
Titolo 9 - Entrate per conto terzi e partite di giro	13.308,13	100,74	13.207,39	0,00
Entrate	332.866,25	234.754,50	98.111,75	0,00

Spese

	Residui definitivi	Pagamenti	Residui da riportare	Minori residui
Titolo 1 - Spese correnti	225.133,37	164.147,86	60.985,51	0,00
Titolo 2 - Spese in conto capitale	112.863,44	83.025,55	29.213,97	-623,92
Titolo 4 - Rimborso Prestiti	0,00	0,00	0,00	0,00
Titolo 5 - Chiusura Anticipazioni ricevute da istituto tesoriere/cassiere	0,00	0,00	0,00	0,00
Titolo 7 - Uscite per conto terzi e partite di giro	56.032,69	15.620,53	40.412,16	0,00
Spese	394.029,50	262.793,94	130.611,64	-623,92

Riconciliazione servizi conto terzi

TITOLO 9 - ENTRATE PER CONTO TERZI E PARTITE DI GIRO

Codice	Capitolo	Descrizione	Prev. iniziale	Prev. definitiva	%	Accertamenti	%	Riscossioni	%
E910001	11260	Ritenuta Iva Split Payment attività istituzionale (da 2018)	100.000,00	100.000,00	100,00%	100.000,00	100,00%	54.769,66	54,77%
E910001	11300	Ritenuta Iva attività commerciale	5.000,00	5.000,00	100,00%	0,00	0,00%	0,00	
E910002	10300	Ritenute Previdenz. e Assist. Personale	20.000,00	20.000,00	100,00%	15.000,00	75,00%	11.386,27	75,91%
E910002	10400	Ritenute Erariali - da lav. Dip.te	30.000,00	30.000,00	100,00%	30.000,00	100,00%	26.550,90	88,50%
E910002	10500	Altre Ritenute al Personale per C/Terzi	1.000,00	1.000,00	100,00%	100,00	10,00%	21,42	21,42%
E910003	11100	Ritenute Erariali - da lav. Autonomo	25.000,00	25.000,00	100,00%	15.000,00	60,00%	8.367,86	55,79%
E920001	10700	Rimborso Spese per Serviz. C/Terzi (6501)	15.000,00	15.000,00	100,00%	4.401,71	29,34%	4.401,71	100,00%
E920002	11000	Rimborso Spese per Conto dello Stato	3.000,00	3.000,00	100,00%	0,00	0,00%	0,00	
E920004	10600	Depositi Cauzionali	20.000,00	20.000,00	100,00%	1.515,00	7,58%	1.515,00	100,00%
E920004	10900	Depositi Spese Contrattuali	5.000,00	5.000,00	100,00%	0,00	0,00%	0,00	
E920099	10800	Rimb. Anticipaz. Fondi per Serv. Economato	10.000,00	10.000,00	100,00%	3.000,00	30,00%	0,00	0,00%
E920099	11150	Introiti corrispettivi C.I.E. allo Stato	2.300,00	2.300,00	100,00%	2.000,00	86,96%	1.040,98	52,05%
TITOLO 9 - ENTRATE PER CONTO TERZI E PARTITE DI GIRO			236.300,00	236.300,00	100,0%	171.016,71	72,4%	108.053,80	63,2%

Riconciliazione servizi conto terzi

TITOLO 7 - USCITE PER CONTO TERZI E PARTITE DI GIRO

Codice	Capitolo	Descrizione	Prev. iniziale	Prev. definitiva	%	Impegni	%	Pagamenti	%
U9901701	32900	Vers. Rit. Prev. Assist. per Personale	20.000,00	20.000,00	100,00%	15.000,00	75,00%	9.753,95	65,03%
U9901701	33000	Versamento Ritenute Erariali da Lav. Dip.te	30.000,00	30.000,00	100,00%	30.000,00	100,00%	22.951,89	76,51%
U9901701	33100	Vers. Altre Ritenute Pers. per Conto Terzi	1.000,00	1.000,00	100,00%	100,00	10,00%	21,42	21,42%
U9901701	33200	Restitut. Depositi Cauzionali	20.000,00	20.000,00	100,00%	1.515,00	7,58%	0,00	0,00%
U9901701	33400	Anticipaz. Fondi Servizi Economato	10.000,00	10.000,00	100,00%	3.000,00	30,00%	1.000,00	33,33%
U9901701	33500	Restitut. Depositi Contrattuali	5.000,00	5.000,00	100,00%	0,00	0,00%	0,00	
U9901701	33700	Versamento Ritenute Erariali da Lav. Autonomo	25.000,00	25.000,00	100,00%	15.000,00	60,00%	7.955,86	53,04%
U9901701	33760	Ritenuta Iva Split Payment attività istituzionale (da 2018)	100.000,00	100.000,00	100,00%	100.000,00	100,00%	40.464,34	40,46%
U9901701	33850	Ritenuta Iva attività commerciale	5.000,00	5.000,00	100,00%	0,00	0,00%	0,00	
U9901702	33300	4503- Servizi per Conto Terzi - Enti Pubblici	15.000,00	15.000,00	100,00%	4.401,71	29,34%	4.401,71	100,00%
U9901702	33600	Servizi per Conto dello Stato (Referendum, Elezioni Nazionali, ecc.)	3.000,00	3.000,00	100,00%	0,00	0,00%	0,00	
U9901702	33810	Versamento corrispettivo C.I.E. allo Stato	2.300,00	2.300,00	100,00%	2.000,00	86,96%	1.040,98	52,05%
TITOLO 7 - USCITE PER CONTO TERZI E PARTITE DI GIRO			236.300,00	236.300,00	100,0%	171.016,71	72,4%	87.590,15	51,2%

VERIFICA EQUILIBRI

EQUILIBRIO ECONOMICO-FINANZIARIO		COMPETENZA (ACCERTAMENTI E IMPEGNI IMPUTATI ALL'ESERCIZIO)
Fondo di cassa all'inizio dell'esercizio		806.957,83
A) Fondo pluriennale vincolato per spese correnti iscritto in entrata		(+) 1.406,00
AA) Recupero disavanzo di amministrazione esercizio precedente		(-) 0,00
B) Entrate Titoli 1.00 - 2.00 - 3.00		(+) 994.438,10
- di cui per estinzione anticipata di prestiti		0,00
C) Entrate Titolo 4.02.06 - Contributi agli investimenti direttamente destinati al rimborso dei prestiti da amministrazioni pubbliche		(+) 0,00
D) Spese Titolo 1.00 - Spese correnti		(-) 640.716,32
DD) Fondo pluriennale vincolato di parte corrente (di spesa)		(-) 0,00
E) Spese Titolo 2.04 - Altri trasferimenti in conto capitale		(-) 0,00
F) Spese Titolo 4.00 - Quote di capitale amm.to dei mutui e prestiti obbligazionari		(-) 58.582,14
- di cui per estinzione anticipata di prestiti		0,00
- di cui Fondo anticipazioni di liquidità (DL 35/2013 e successive modifiche e rifinanziamenti)		0,00
G) Somma finale (G=A-AA+B+C-D-DD-E-F)		296.545,64
ALTRE POSTE DIFFERENZIALI, PER ECCEZIONI PREVISTE DA NORME DI LEGGE E DAI PRINCIPI CONTABILI, CHE HANNO EFFETTO SULL'EQUILIBRIO EX ARTICOLO 162, COMMA 6, DEL TESTO UNICO DELLE LEGGI SULL'ORDINAMENTO DEGLI ENTI LOCALI		
H) Utilizzo avanzo di amministrazione per spese correnti		(+) 0,00
- di cui per estinzione anticipata di prestiti		0,00
I) Entrate di parte capitale destinate a spese correnti in base a specifiche disposizioni di legge o dei principi contabili		(+) 0,00
- di cui per estinzione anticipata di prestiti		0,00
L) Entrate di parte corrente destinate a spese di investimento in base a specifiche disposizioni di legge o dei principi contabili		(-) 0,00
M) Entrate da accensione di prestiti destinate a estinzione anticipata dei prestiti		(+) 0,00
EQUILIBRIO DI PARTE CORRENTE (*)		296.545,64
O=G+H+L+M		
P) Utilizzo avanzo di amministrazione per spese di investimento		(+) 0,00
Q) Fondo pluriennale vincolato per spese in conto capitale iscritto in entrata		(+) 31.210,08
R) Entrate Titoli 4.00-5.00-6.00		(+) 0,00
C) Entrate Titolo 4.02.06 - Contributi agli investimenti direttamente destinati al rimborso dei prestiti da amministrazioni pubbliche		(-) 0,00
I) Entrate di parte capitale destinate a spese correnti in base a specifiche disposizioni di legge o dei principi contabili		(-) 0,00
S1) Entrate Titolo 5.02 per Riscossione crediti di breve termine		(-) 0,00
S2) Entrate Titolo 5.03 per Riscossione crediti di medio-lungo termine		(-) 0,00
T) Entrate Titolo 5.04 relative a Altre entrate per riduzione di attività finanziarie		(-) 0,00

VERIFICA EQUILIBRI

EQUILIBRIO ECONOMICO-FINANZIARIO		COMPETENZA (ACCERTAMENTI E IMPEGNI IMPUTATI ALL'ESERCIZIO)
L) Entrate di parte corrente destinate a spese di investimento in base a specifiche disposizioni di legge o dei principi contabili		
M) Entrate da accensione di prestiti destinate a estinzione anticipata dei prestiti		
U) Spese Titolo 2.00 - Spese in conto capitale		
UU) Fondo pluriennale vincolato in c/capitale (di spesa)		
V) Spese Titolo 3.01 per Acquisizioni di attività finanziarie		
E) Spese Titolo 2.04 - Altri trasferimenti in conto capitale		
EQUILIBRIO DI PARTE CAPITALE		
Z = P+Q+R-C-I+S1-S2-T+L-M-U-UU-V+E		-129.647,15
S1) Entrate Titolo 5.02 per Riscossione crediti di breve termine		
S2) Entrate Titolo 5.03 per Riscossione crediti di medio-lungo termine		
T) Entrate Titolo 5.04 relative a Altre entrate per riduzioni di attività finanziarie		
X1) Spese Titolo 3.02 per Concessione crediti di breve termine		
X2) Spese Titolo 3.03 per Concessione crediti di medio-lungo termine		
Y) Spese Titolo 3.04 per Altre spese per incremento di attività finanziarie		
EQUILIBRIO FINALE		
W = O+Z+S1+S2+T-X1-X2-Y		166.898,49
Saldo corrente ai fini della copertura degli investimenti pluriennali:		
Equilibrio di parte corrente (O)		296.545,64
Utilizzo risultato di amministrazione per il finanziamento di spese correnti (H)		
Entrate non ricorrenti che non hanno dato copertura a impegni		
Equilibrio di parte corrente ai fini della copertura degli investimenti pluriennali		
A) Indicare l'importo iscritto in entrata del conto del bilancio alla corrispondente voce riguardante il fondo pluriennale vincolato.		
C) Si tratta delle entrate in conto capitale relative ai soli contributi agli investimenti destinati al rimborso prestiti corrispondenti alla voce del piano dei conti finanziario con codifica E.4.02.06.00.000.		
DD) Indicare l'importo complessivo delle voci relative al corrispondente fondo pluriennale vincolato risultante in spesa del conto del bilancio.		
E) Si tratta delle spese del titolo 2 per trasferimenti in conto capitale corrispondenti alla voce del piano dei conti finanziario con codifica U.2.04.00.00.000.		
Q) Indicare l'importo iscritto in entrata del conto del bilancio alla corrispondente voce riguardante il fondo pluriennale vincolato.		
S1) Si tratta delle entrate del titolo 5 limitatamente alle riscossione crediti di breve termine corrispondenti alla voce del piano dei conti finanziario con codifica E.5.02.00.00.000.		
S2) Si tratta delle entrate del titolo 5 limitatamente alle riscossione crediti di medio-lungo termine corrispondenti alla voce del piano dei conti finanziario con codifica E.5.03.00.00.000.		
T) Si tratta delle entrate del titolo 5 limitatamente alle altre entrate per riduzione di attività finanziarie corrispondenti alla voce del piano dei conti finanziario con codifica E.5.04.00.00.000.		
UU) Indicare l'importo complessivo delle voci relative al corrispondente fondo pluriennale vincolato risultante in spesa del conto del bilancio.		
X1) Si tratta delle spese del titolo 3 limitatamente alle concessione crediti di breve termine corrispondenti alla voce del piano dei conti finanziario con codifica U.3.02.00.00.000.		
X2) Si tratta delle spese del titolo 3 limitatamente alle concessione crediti di medio-lungo termine corrispondenti alla voce del piano dei conti finanziario con codifica U.3.03.00.00.000.		
Y) Si tratta delle spese del titolo 3 limitatamente alle altre spese per incremento di attività finanziarie corrispondenti alla voce del piano dei conti finanziario con codifica U.3.04.00.00.000.		

(*) La somma algebrica finale non può essere inferiore a zero per il rispetto della disposizione di cui all'articolo 162 del testo unico delle leggi sull'ordinamento degli enti locali.