











**COMUNE DI LOSINE**

C.F. 00855390175 P. IVA 00583050984  
25040 (BS)


**TABELLA DEI PARAMETRI OBIETTIVI AI FINI DELL'ACCERTAMENTO DELLA  
CONDIZIONE DI ENTE STRUTTURALMENTE DEFICITARIO**

**ESERCIZIO: 2020**

# TABELLA DEI PARAMETRI OBIETTIVI AI FINI DELL'ACCERTAMENTO DELLA CONDIZIONE DI ENTE STRUTTURALMENTE DEFICITARIO

		Barrare la condizione che ricorre
P1	Indicatore 1.1 (Incidenza spese rigide (ripiano disavanzo, personale e debito) su entrate correnti) maggiore del 47%	SI 
P2	Indicatore 2.8 (Incidenza degli incassi delle entrate proprie sulle previsioni definitive di parte corrente) minore del 26%	SI 
P3	Indicatore 3.2 (Anticipazione chiuse solo contabilmente) maggiore di 0	SI 
P4	Indicatore 10.3 (Sostenibilita' debiti finanziari) maggiore del 15%	SI 
P5	Indicatore 12.4 (Sostenibilita' disavanzo effettivamente a carico dell'esercizio) maggiore del 1.20%	SI 
P6	Indicatore 13.1 (Debiti riconosciuti e finanziati) maggiore del 1%	SI 
P7	[Indicatore 13.2 (Debiti in corso di riconoscimento) + Indicatore 13.3 (Debiti riconosciuti e in corso di finanziamento)] maggiore del 0.60%	SI 
P8	Indicatore concernente l'effettiva capacità di riscossione minore del 55%	SI 

Gli enti locali che presentano almeno la metà dei parametri deficitari (la condizione "SI" identifica il parametro deficitario) sono strutturalmente deficitari ai sensi dell'articolo 242, comma 1, Tuel.

Sulla base dei parametri suindicati l'ente è da considerarsi in condizioni strutturalmente deficitarie	SI 
--	--