COMUNE DI
ZONE



2019

RENDICONTO

SOMMARIO

Relazione della Giunta al Rendiconto della gestione 2019 ..... pag. 3

Illustrazione del conto del bilancio ..... pag. 54

Gestione delle entrate ..... pag. 76

Riepilogo generale delle entrate..... pag. 81

Gestione delle spese ..... pag. 83

Riepilogo generale delle spese per missioni ..... pag. 107

Riepilogo generale delle spese ..... pag. 110

Quadro generale riassuntivo ..... pag. 111

Verifica equilibri..... pag. 113

Conto economico..... pag. 116

Stato patrimoniale..... pag. 118

Allegati..... pag. 122

Entrate per capitolo ..... pag. 307

Spese per capitolo..... pag. 322

COMUNE DI ZONE

Provincia DI BRESCIA

RELAZIONE DELLA GIUNTA AL RENDICONTO DELLA GESTIONE 2019

INTRODUZIONE

Il rendiconto della gestione costituisce il momento conclusivo di un processo di programmazione e controllo che trova la sintesi finale proprio in questo documento contabile. Se, infatti, il Documento Unico di Programmazione ed il Bilancio di Previsione rappresentano la fase iniziale della programmazione, nella quale l'Amministrazione individua le linee strategiche e tattiche della propria azione di governo, il rendiconto della gestione costituisce la successiva fase di verifica dei risultati conseguiti, necessaria al fine di esprimere una valutazione di efficacia dell'azione condotta.

Le considerazioni sopra esposte trovano un riscontro legislativo nelle varie norme dell'ordinamento contabile, norme che pongono in primo piano la necessità di un'attenta attività di programmazione e di un successivo lavoro di controllo, volto a rilevare i risultati ottenuti in relazione all'efficacia dell'azione amministrativa, all'economicità della gestione e all'adeguatezza delle risorse impiegate.

La presente relazione costituisce allegato al rendiconto della gestione per l'esercizio 2019 ed è redatta ai sensi dell'art. 11, comma 6, del D. Lgs. 118 del 23.06.2011, così come modificato ed integrato dal D. Lgs. 126 del 10 agosto 2014. Essa intende fornire informazioni sull'andamento economico-finanziario dell'esercizio in argomento.

La relazione al rendiconto della gestione definisce e conclude il processo di programmazione, iniziato, come appunto sottolineato poc'anzi, con l'approvazione del Documento Unico di Programmazione del Bilancio di Previsione, ed è il documento con il quale si espone il resoconto dell'attività svolta durante l'esercizio precedente.

Questa relazione si propone quindi di esporre i dati più significativi dell'attività dell'Ente, riportando le risultanze finali dell'esercizio.

Si rammenta che l'applicazione del nuovo principio di competenza finanziaria (secondo il quale le obbligazioni attive e passive giuridicamente perfezionate sono registrate in contabilità con l'imputazione all'esercizio nel quale vengono a scadenza) ha modificato i presupposti dell'impegno e dell'accertamento, con dirette conseguenze nella costituzione dei residui passivi ed attivi derivanti dalla competenza e con effetti più rilevanti sul fronte investimenti.

Fatti di rilievo verificatisi dopo la chiusura dell'esercizio

Non vi sono fatti di rilievo da segnalare ai sensi dell'art. 231, comma 1, del TUEL e dell'art. 11, comma 6 del D. Lgs. n. 118/2011.

RENDICONTO DELLA GESTIONE

Il rendiconto della gestione rappresenta il momento in cui si conclude il processo di programmazione e controllo previsto dal legislatore nel vigente ordinamento contabile, nel quale:

- con il bilancio di previsione si fornisce una rappresentazione preventiva delle attività pianificate dall'amministrazione, esplicitando in termini contabili e descrittivi le linee della propria azione di governo attraverso l'individuazione degli obiettivi e dei programmi;
- con il consuntivo e con i documenti di cui si compone (conto del Bilancio, Conto economico e Conto del patrimonio), si procede alla misurazione *ex post* dei risultati conseguiti permettendo, in tal modo, la valutazione dell'operato della Giunta.

Tale impostazione, oltre che dalla vigente normativa, è prevista anche dal Principio Contabile n. 3 approvato dall'Osservatorio per la finanza e la contabilità degli enti locali, che al punto 6 recita: *"Il rendiconto, che si inserisce nel complessivo sistema di bilancio, deve fornire informazioni sui programmi e i progetti realizzati e in corso di realizzazione e sull'andamento finanziario, economico e patrimoniale dell'ente. Sotto il profilo politico-amministrativo, il rendiconto consente l'esercizio del controllo che il Consiglio dell'ente esercita sulla Giunta quale organo esecutivo, nell'esercizio delle prerogative di indirizzo e di controllo politico-amministrativo attribuite dall'ordinamento al Consiglio."* E lo stesso principio contabile esplicita come le finalità della presente relazione, redatta con scopi generali, siano quelle di "rendere conto della gestione" e di fornire informazioni sulla situazione patrimoniale e finanziaria oltre che sull'andamento economico e sui flussi finanziari di un ente locale.

Gli obiettivi generali della comunicazione dell'ente locale devono essere quelli di dare informazioni utili al fine di evidenziare le responsabilità decisionali e di gestione, fornendo informazioni sulle fonti e sugli impieghi in termini finanziari e di cassa, oltre che sui costi dei servizi erogati, misurando l'efficienza e l'efficacia dell'azione amministrativa.

Si rileva che il bilancio di previsione 2019 è stato oggetto di variazioni nel corso dell'esercizio, fra le quali l'assestamento a luglio 2019.

Il consuntivo è il documento ufficiale con il quale ogni Amministrazione dà conto ai cittadini di come siano stati realmente utilizzati i soldi pubblici gestiti in un determinato arco di tempo (esercizio).
Dati alla mano, si tratta di motivare dove e come sono state gestite le risorse reperite nell'anno, ma anche di valutare i risultati conseguiti, raggiunti con il lavoro svolto dall'intera struttura organizzativa. La finalità è quella di misurare lo stato di salute dell'ente, confrontando le aspettative con i risultati concreti.

Come detto, l'attività finanziaria svolta dall'Ente in un anno termina con il conto di bilancio, un documento ufficiale dove si confrontano le risorse reperite con quelle utilizzate. Il rendiconto può terminare con un risultato positivo, chiamato avanzo, oppure con un saldo negativo, detto disavanzo.

L'avanzo di amministrazione 2019 tiene conto dell'introduzione della nuova contabilità armonizzata ex D.Lgs. n. 118/2011 e s.m.i. a partire dal 01/01/2015 e dell'esito del riaccertamento ordinario al 31/12/2019 dei residui attivi e passivi.

STRUTTURA, CONTENUTO E DISCIPLINA DEL CONTO

Il rendiconto è composto da tre documenti:

1. **il conto del bilancio**, che dimostra il risultato della gestione finanziaria, intesa come reperimento di fondi da destinare allo svolgimento delle attività dell'ente, ed è definito sotto forma di risultato contabile di amministrazione in termini di avanzo, pareggio o disavanzo;
2. **il conto economico**, che evidenzia i componenti positivi e negativi dell'attività dell'ente secondo criteri di competenza economica, per la determinazione del risultato economico; va, a questo proposito precisato fin d'ora che l'Ente non è un'azienda privata che deve conseguire un utile, ma che il suo comportamento nello svolgersi dell'azione amministrativa deve essere ispirato a criteri di economicità per il rispetto che si deve all'uso del pubblico denaro;
3. **il conto del patrimonio**, che riassume la consistenza finale del patrimonio evidenziando le variazioni intervenute nel corso dell'esercizio rispetto alla consistenza iniziale.

Il conto del bilancio si ricollega al bilancio di previsione e pone in evidenza le entrate accertate e le somme incassate, nonché le spese impegnate e le somme pagate, tanto in conto della competenza, quanto in conto dei residui.
Il conto del patrimonio, invece, prende in considerazione le variazioni subite dal patrimonio comunale, sia per effetto della gestione del bilancio, sia per altre cause (sopravvenienze e insussistenze attive e passive).
Il conto del bilancio in particolare, in relazione anche a quanto detto, è composto di due atti distinti anche se compresi in un unico documento:

- il conto del tesoriere ed il conto dell'amministrazione.

Per la sua approvazione, il conto passa attraverso le seguenti fasi procedimentali:

- resa del conto da parte del tesoriere per la dimostrazione delle somme riscosse e di quelle pagate;
- predisposizione del rendiconto da parte dell'Ufficio Ragioneria, previo riscontro del conto del tesoriere, per l'individuazione dei residui attivi e passivi;
- approvazione schema di rendiconto da parte della Giunta;
- esame da parte dei revisori;
- deliberazione da parte del Consiglio per la sua approvazione e per la determinazione dei residui e del risultato della gestione.

RISULTATO D'ESERCIZIO

I risultati finanziari: il risultato contabile della gestione e il risultato contabile di amministrazione *(avanzo o disavanzo di amministrazione)*

Con l'entrata in vigore del D.Lgs. 118/2011, avente ad oggetto *"Disposizioni in materia di armonizzazione dei sistemi contabili e degli schemi di bilancio della Regione, degli Enti Locali e loro organismi",* così come modificato ed integrato dal D.Lgs. 126/2014, si è attivato un processo di riforma degli ordinamenti contabili degli Enti Pubblici che prevede un percorso ben definito, in base al quale, dall'esercizio 2016, il bilancio doveva essere redatto esclusivamente secondo gli schemi armonizzati.

La relazione sulla gestione è un documento illustrativo della gestione dell'ente, nonché dei fatti di rilievo verificatisi dopo la chiusura dell'esercizio, contiene ogni eventuale informazione utile ad una migliore comprensione dei dati contabili, ed è predisposto secondo le modalità previste dall'articolo 11, comma 6, del Decreto Legislativo 23 Giugno 2011, n. 118, e successive modificazioni.

Il rendiconto di questo esercizio - di cui questa relazione ne costituisce la parte esplicativa e descrittiva – è stato predisposto rispettando i principi contabili vigenti e, nella fattispecie, il principio contabile numero 3 *"Il rendiconto degli enti locali"*.

Le operazioni di chiusura del rendiconto sono state precedute da una rigorosa valutazione dei flussi finanziari.

Il riscontro sulle entrate, oggetto di accertamento in conto competenza, ha comportato la verifica sulla presenza di tutti gli elementi identificativi, come la ragione del credito, il titolo giuridico che lo supporta, il soggetto debitore, l'ammontare del credito con la relativa scadenza.

Allo stesso tempo, il riscontro sulle uscite, oggetto di impegno in conto competenza, ha comportato la verifica sulla presenza di tutti gli elementi identificativi, come la ragione del debito, l'indicazione della somma da pagare, il soggetto creditore, la scadenza dell'obbligazione e la specificazione del vincolo costituito sullo stanziamento di bilancio mentre agli uffici competenti spetta l'obbligo di conservare la relativa documentazione giustificativa.

Per quanto riguarda il procedimento da seguire per la stesura del rendiconto, è necessario determinare il valore contabile del risultato di amministrazione applicando valutazioni prudenziali sulla scorta dei dati contabili al momento esistenti, compatibilmente con il rispetto delle norme di riferimento. La conclusione di questo procedimento deve portare l'ente ad escludere la presenza di un disavanzo accertato o emergente, circostanza, questa, che comporterebbe l'iscrizione di pari importo tra le spese del nuovo bilancio, e ciò al fine di ripianare la perdita riconducibile ad esercizi precedenti.

Il prospetto dimostrativo del risultato di amministrazione, riportato nelle pagine che seguono, redatto secondo i nuovi principi contabili, indica la quota di esso riconducibile alla gestione dei residui ed a quella della competenza e mostra, infine, la variazione intervenuta nella giacenze di cassa. Il risultato contabile è stato rettificato con l'eventuale quota del fondo pluriennale applicato in spesa.

Il precedente sistema contabile, approvato con il D.Lgs.77/95, non prevedeva la presenza in bilancio della voce *"Fondo pluriennale vincolato",* un elemento contabile che è stato invece introdotto con la contabilità armonizzata approvata con il successivo D.Lgs.118/11.
Con l'applicazione dei nuovi sistemi contabili gli impegni finanziati da entrate a specifica destinazione, di parte corrente o investimenti, sono imputati negli esercizi in cui l'obbligazione diventa esigibile. Questo comporta che lo stanziamento di spesa riconducibile all'originario finanziamento può essere ripartito pro-quota in più esercizi, situazione, questa, che, se non gestita con una soluzione contabile adeguata, porterebbe alla formazione di una componente di avanzo nell'anno in cui nasce il finanziamento (mancata imputazione dell'impegno) e di disavanzo (assenza del finanziamento della spesa) in quelli immediatamente successivi; e questo, fino alla completa imputazione dell'originaria previsione di spesa.
La tecnica che prevede l'impiego del fondo pluriennale vincolato ha proprio lo scopo di fare convivere l'imputazione della spesa secondo questo principio (competenza potenziata) con l'esigenza di evitare la formazione di componenti di avanzo o disavanzo artificiose, e, questo, a partire dalla nascita del finanziamento e fino all'esercizio in cui la prestazione connessa con l'obbligazione passiva avrà termine.
La normativa in materia contabile estende l'impiego della tecnica del fondo pluriennale anche a casistiche diverse da quelle connesse con spese finanziate da entrate a specifica destinazione, ma solo per limitati casi e circostanze particolari espressamente previste dalla legge. Non si tratta, pertanto, di un criterio generalizzato applicabile a tutte le casistiche di assunzione dell'impegno ma solo ad una cerchia ristretta di situazioni, tutte codificate dalla legge o espressamente regolamentate dai principi contabili, a cui l'ente deve fare riferimento.
Lo stanziamento complessivo delle voci riconducibili al fondo pluriennale in uscita (FPV/U) indica, pertanto, quella parte dell'impegno originario in cui l'esecuzione dell'obbligazione passiva è stata rinviata, secondo il piano di lavoro previsto (cronoprogramma per gli investimenti o previsione di liquidazione per le spese correnti finanziate da entrate a specifica destinazione) ad esercizi successivi.
Per quanto riguarda invece la dimensione complessiva assunta dal fondo alla fine dell'esercizio, questo importo è originato sia dai procedimenti di spesa sorti in esercizi precedenti (componente pregressa del FPV/U) che dalle previsioni di uscita riconducibili all'attuale rendiconto (componente nuova del FPV/U). La somma delle due distinte quote indica il valore complessivo del fondo pluriennale al 31/12.
Il risultato di amministrazione deve essere calcolato e poi scomposto nelle singole componenti (fondi accantonati, vincolati, destinati agli investimenti, non vincolati) e questo, al fine di conservare l'eventuale vincolo di destinazione dei singoli elementi costituenti. Il margine di azione nell'utilizzare il risultato di amministrazione dell'esercizio precedente, infatti, dipende proprio da questi fattori.
Il prospetto sotto riportato indica la composizione del risultato di amministrazione secondo i nuovi principi contabili e l'accantonamento al Fondo Crediti di Dubbia Esigibilità (FCDE).

QUADRO RIASSUNTIVO DELLA GESTIONE FINANZIARIA

La situazione finale del Conto Consuntivo, comprensiva della gestione dei residui e del fondo di cassa iniziale, presenta un avanzo di amministrazione, come risulta dal seguente quadro:

ENTRATE	*RESIDUI*	*COMPETENZA*	*TOTALE*
Fondo cassa al 1° gennaio			806.957,83
RISCOSSIONI	289.353,06	1.157.223,63	1.446.576,69
PAGAMENTI	292.621,25	1.198.300,64	1.490.921,89
SALDO DI CASSA AL 31 DICEMBRE			762.612,63
PAGAMENTI per azioni esecutive non regolarizzate al 31 dicembre			0,00
FONDO DI CASSA AL 31 DICEMBRE			762.612,63
RESIDUI ATTIVI	4.305,78	262.593,39	266.899,17
- di cui derivanti da accertamenti di tributi			0,00
RESIDUI PASSIVI	66.954,16	288.210,64	355.164,80
FONDO PLURIENNALE VINCOLATO PER SPESE CORRENTI (1)			8.617,63
FONDO PLURIENNALE VINCOLATO PER SPESE IN CONTO CAPITALE (1)			53.875,28
RISULTATO DI AMMINISTRAZIONE AL 31 DICEMBRE 2019 (A)			611.854,09

COMPOSIZIONE DEL RISULTATO DI AMMINISTRAZIONE AL 31 DICEMBRE

	TOTALE
Composizione del risultato di amministrazione al 31 dicembre 2019:	
Parte accantonata (3)	
Fondo crediti di dubbia esigibilità al 31/12/2019 (4)	23.339,66
Accantonamento residui perenti al 31/12/2019 (solo per le regioni) (5)	0,00
Fondo anticipazioni liquidità	0,00
Fondo perdite società partecipate	0,00
Fondo contezioso	0,00
Altri accantonamenti	13.916,10
Totale parte accantonata (B)	37.255,76
Parte vincolata	
Vincoli derivanti da leggi e dai principi contabili	0,00
Vincoli derivanti da trasferimenti	0,00
Vincoli derivanti dalla contrazione di mutui	0,00
Vincoli formalmente attribuiti dall'ente	0,00
Altri vincoli	0,00
Totale parte vincolata (C)	0,00
Parte destinata agli investimenti	
Totale parte destinata agli investimenti (D)	510,34
Totale parte disponibile (E=A-B-C-D)	574.087,99

Il Fondo Crediti Dubbia Esigibilità è costituito per neutralizzare, o quanto meno ridurre, l'impatto negativo sugli equilibri di bilancio generati dalla presenza di situazioni di sofferenza nelle obbligazioni attive. In questo contesto, i crediti di dubbia esigibilità possono essere definiti come *"posizioni creditorie per le quali esistono ragionevoli elementi che fanno presupporre un difficile realizzo dovuto al simultaneo verificarsi di due distinte circostanze: incapacita di riscuotere e termini di prescrizione non ancora maturati".*

Nella sostanza, si va a costituire uno specifico accantonamento assimilabile ad un fondo rischi con una tecnica che non consente di spendere la quota di avanzo corrispondente all'entità del fondo così costituito.

L'ammontare del fondo calcolato a rendiconto dipende dall'andamento delle riscossioni in conto residui attivi che si è manifestato in ciascun anno dell'ultimo quinquennio rispetto all'ammontare complessivo dei crediti esistenti all'inizio del rispettivo esercizio.

Questo conteggio (media del rapporto tra incassi e crediti iniziali) è applicato su ciascuna tipologia di entrata soggetta a possibili situazione di sofferenza ed è effettuato adottando liberamente una delle metodologie statistiche di calcolo alternative previste dalla norma.

Riguardo al tipo di credito oggetto di accantonamento, la norma lascia libertà di scelta delle tipologie oggetto di accantonamento, che possono essere costituite da aggregati omogenei come da singole posizioni creditorie.

Per quanto attiene ai criteri adottabili per la formazione del fondo, l'importo deve essere quantificato dopo avere:

- individuato le categorie di entrate che possono dare luogo alla formazione di crediti di dubbia esigibilità;
- calcolato, per ciascuna categoria, la media tra gli incassi in conto residui attivi ed i rispettivi crediti di inizio esercizio riscontrati nell'ultimo quinquennio e, questo, nei tre tipi di procedimento ammesso, e cioè media semplice, rapporto tra la sommatoria ponderata degli incassi in conto residui attivi rispetto ai rispettivi crediti di inizio esercizio e, infine, media ponderata del rapporto tra incassi in conto residui attivi e crediti iniziali;
- scelto, tra le tre possibilità ammesse, la modalità di calcolo della media utilizzata per ciascuna tipologia di entrata oppure, indistintamente, per tutte le tipologie.

Si rimanda allo specifico allegato al Rendiconto, dal quale risultano tutte le categorie di entrata che possono dare luogo alla formazione di crediti di dubbia esigibilità considerate per la determinazione del FCDE, le percentuali applicate agli importi risultanti a residuo al 31/12/2019 per le stesse categorie di entrate e l'importo del relativo fondo accantonato.

DIMOSTRAZIONE DEL RISULTATO DELLA GESTIONE METODO 1

	Totale
Totale accertamenti e residui attivi riaccertati + fondo iniziale di cassa (+)	2.520.433,69
Totale impegni e residui passivi riaccertati (-)	1.846.086,69
PAGAMENTI PER AZIONI ESECUTIVE (-)	0,00
Fondo pluriennale per spese di parte corrente (-)	8.617,63
Fondo pluriennale per spese in conto capitale (-)	53.875,28
AVANZO DI AMMINISTRAZIONE AL 31 DICEMBRE	611.854,09

DIMOSTRAZIONE DEL RISULTATO DELLA GESTIONE METODO 2

	Totale
Minori spese di competenza (+)	645.146,05
Minori entrate di competenza (-)	711.840,31
Differenza = Saldo di competenza	-66.694,26
Avanzo degli esercizi precedenti non applicato	454.072,58
Avanzo applicato	259.105,92
Fondo pluriennale vincolato iniziale	32.616,08
Fondo pluriennale vincolato finale	62.492,91
SALDO GESTIONE RESIDUI	-4.753,32
PAGAMENTI PER AZIONI ESECUTIVE	0,00
AVANZO DI AMMINISTRAZIONE AL 31 DICEMBRE	611.854,09

DIMOSTRAZIONE DEL RISULTATO DELLA GESTIONE METODO 3

		Totale
GESTIONE DI COMPETENZA		
Totale accertamenti di competenza		1.419.817,02
Totale impegni di competenza		1.486.511,28
SALDO GESTIONE COMPETENZA		-66.694,26
GESTIONE DEI RESIDUI		
Minori residui attivi (-)		39.207,41
Minori residui passivi (+)		34.454,09
SALDO GESTIONE RESIDUI		-4.753,32
RIEPILOGO		
SALDO GESTIONE COMPETENZA		-66.694,26
SALDO GESTIONE RESIDUI		-4.753,32
SALDO		-71.447,58
COMPOSIZIONE DELL'AVANZO DI AMMINISTRAZIONE		
AVANZO DAGLI ESERCIZI PRECEDENTI		713.178,50
Fondo pluriennale vincolato iniziale		32.616,08
Fondo pluriennale vincolato finale		62.492,91
INSUSSISTENZE ED ECONOMIE IN CONTO RESIDUI		-4.753,32
di cui da gestione corrente	-13.916,29	
da gestione in conto capitale	13.895,20	
da gestione partite di giro	-4.732,23	
RISULTATO DI GESTIONE DI COMPETENZA		-66.694,26
di cui da gestione corrente	202.693,82	
da gestione in conto capitale	-269.388,08	
da gestione partite di giro	0,00	
PAGAMENTI PER AZIONI ESECUTIVE		0,00
AVANZO DI AMMINISTRAZIONE AL 31 DICEMBRE		611.854,09

GESTIONE DI COMPETENZA

Il temine "gestione di competenza" identifica quella parte della gestione ottenuta considerando solo le operazioni finanziarie relative all'esercizio in corso, senza cioè esaminare quelle generate da fatti accaduti negli anni precedenti e non ancora conclusi. Essa, infatti, evidenzia il risultato ottenuto quale differenza tra gli accertamenti e gli impegni dell'esercizio, a loro volta articolabili in una gestione di cassa ed in una dei residui, con risultati parziali che concorrono alla determinazione del risultato totale.

Questi valori, se positivi, evidenziano la capacità dell'ente di acquisire ricchezza e destinarla a favore della collettività amministrata. Allo stesso modo, risultati negativi portano a concludere che l'ente ha dato vita ad una quantità di spese superiori alle risorse raccolte che, se non adeguatamente compensate dalla gestione residui, determinano un risultato finanziario negativo.

Il risultato di questa gestione, di norma, evidenzia la capacità da parte dell'ente di prevedere dei flussi di entrata e di spesa, sia nella fase di impegno/accertamento che in quella di pagamento/riscossione, tali da consentire il principio di pareggio finanziario non solo in fase previsionale ma anche durante l'intero anno.

Non a caso l'art. 193 del D.Lgs. n. 267 del 18 agosto 2000 impone il rispetto, durante la gestione e nelle variazioni di bilancio, del pareggio finanziario e di tutti gli equilibri stabiliti in bilancio per la copertura delle spese correnti e per il finanziamento degli investimenti, secondo le norme contabili previste dal decreto legislativo.

Al termine dell'esercizio, pertanto, una attenta gestione dovrebbe consentire di conseguire un risultato, di pareggio o positivo, in grado di dimostrare la capacità dell'ente di disporre un adeguato flusso di risorse (accertamento di entrate) tale da assicurare la copertura finanziaria degli impegni di spesa assunti.

In generale potremmo ritenere che un risultato della gestione di competenza positivo (avanzo) evidenzia una equilibrata e corretta gestione, mentre un valore negativo trova generalmente la sua giustificazione nel verificarsi di eventi imprevedibili che hanno modificato le iniziali previsioni attese.

Con riferimento alla gestione di competenza del nostro Ente, ci troviamo di fronte ad una situazione contabile di competenza quale quella riportata nella tabella seguente.

QUADRO RIASSUNTIVO DELLA GESTIONE DI COMPETENZA

ENTRATE	*ACCERTAMENTI*	*INCASSI*
Fondo di cassa all'inizio dell'esercizio	0,00	806.957,83
Utilizzo avanzo di amministrazione (1)	259.105,92	0,00
di cui Utilizzo Fondo anticipazioni di liquidità	0,00	0,00
Fondo pluriennale vincolato di parte corrente (2)	1.406,00	0,00
Fondo pluriennale vincolato in c/capitale (2)	31.210,08	0,00
Fondo pluriennale vincolato per incremento di attività	0,00	0,00
Titolo 1 - Entrate correnti di natura tributaria,	669.493,36	664.069,88
Titolo 2 - Trasferimenti correnti	144.180,34	86.882,28
Titolo 3 - Entrate extratributarie	393.636,87	398.320,57
Titolo 4 - Entrate in conto capitale	15.500,00	103.590,37
Totale Entrate finali …..	1.222.810,57	1.252.863,10
Titolo 7 - Anticipazioni da istituto tesoriere/cassiere	0,00	0,00
Titolo 9 - Entrate per conto di terzi e partite di giro	197.006,45	193.713,59
Totale Entrate dell'esercizio	1.419.817,02	1.446.576,69
TOTALE COMPLESSIVO ENTRATE	1.711.539,02	2.253.534,52

SPESE	*IMPEGNI*	*PAGAMENTI*
Disavanzo di amministrazione	0,00	0,00
Titolo 1 - Spese correnti	946.034,61	978.654,86
Fondo pluriennale vincolato di parte corrente (5)	8.617,63	0,00
Titolo 2 - Spese in conto capitale	284.888,08	265.136,16
Fondo pluriennale vincolato in c/capitale (5)	53.875,28	0,00
di cui Fondo pluriennale vincolato in c/capitale finanziato	0,00	0,00
Titolo 3 - Spese per incremento di attività finanziarie	0,00	0,00
Fondo pluriennale vincolato per attività finanziarie (2)	0,00	0,00
Totale Spese finali …..	1.293.415,60	1.243.791,02
Titolo 4 - Rimborso di prestiti	58.582,14	58.582,14
Fondo anticipazioni di liquidità (6)	0,00	0,00
Titolo 5 - Chiusura Anticipazioni da istituto	0,00	0,00
Titolo 7 - Spese per conto terzi e partite di giro	197.006,45	188.548,73
Totale Spese dell'esercizio	1.549.004,19	1.490.921,89
TOTALE COMPLESSIVO SPESE	1.549.004,19	1.490.921,89
AVANZO DI COMPETENZA / FONDO DI CASSA	162.534,83	762.612,63
TOTALE A PAREGGIO	1.711.539,02	2.253.534,52

La tabella sopra riportata evidenzia il risultato di competenza per l'anno 2019 determinato quale differenza fra accertamenti e impegni, riscossioni e pagamenti.

Accertamenti

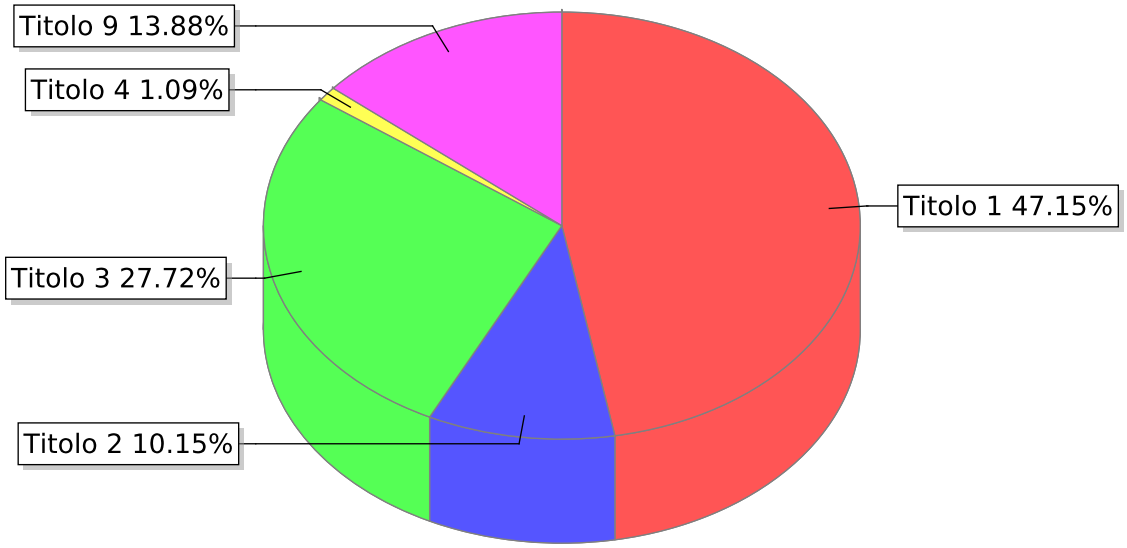

Titolo 1 - Entrate correnti di natura tributaria, contributiva e perequativa
Titolo 2 - Trasferimenti correnti
Titolo 3 - Entrate extratributarie
Titolo 4 - Entrate in conto capitale
Titolo 9 - Entrate per conto terzi e partite di giro

Impegni

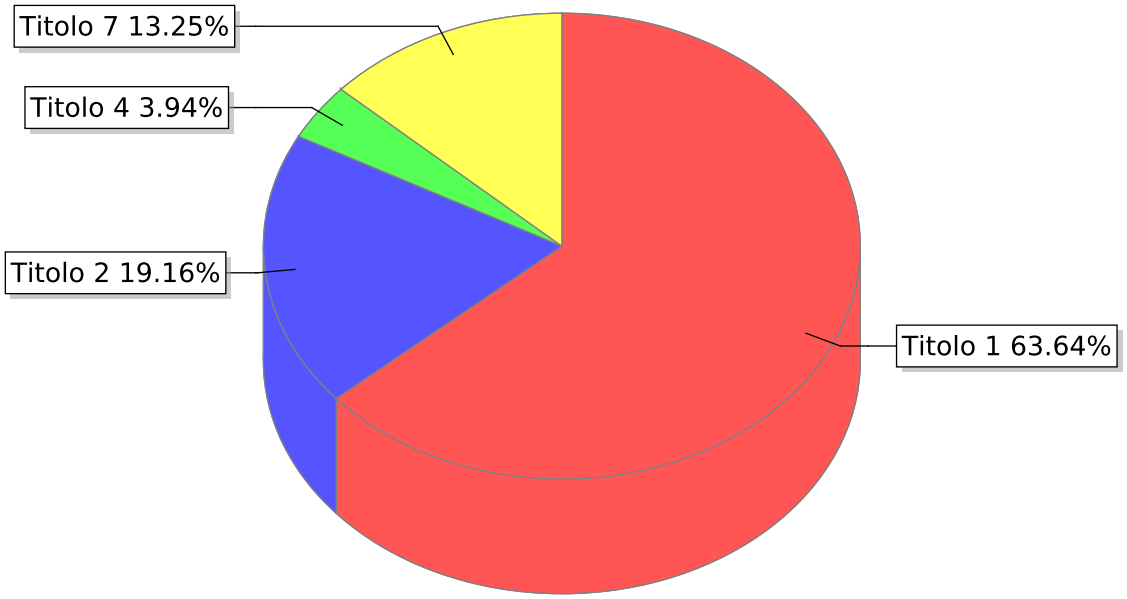

Titolo 1 - Spese correnti
Titolo 2 - Spese in conto capitale
Titolo 4 - Rimborso Prestiti
Titolo 7 - Uscite per conto terzi e partite di giro

SALDO GESTIONE RESIDUI

La ricognizione dei residui attivi e passivi relativi ad esercizi pregressi *(riaccertamento ordinario)* è una delle fasi propedeutiche alla chiusura del rendiconto, al fine di verificare la fondatezza della rispettiva posizione giuridica originaria, il permanere nel tempo della posizione creditoria o debitoria, la corretta imputazione contabile in base al criterio di esigibilità dell'entrata e della spesa ed, infine, l'esatta collocazione nella rispettiva struttura contabile.

La ricognizione dei residui attivi ha permesso di far emergere e gestire a livello contabile le possibili situazioni dei crediti di dubbia e difficile esazione, di quelli riconosciuti assolutamente inesigibili, dei crediti riconosciuti insussistenti per la sopravvenuta estinzione legale del diritto o per l'indebito o erroneo accertamento originario del diritto al credito.

Fermo restando che, come evidenzia il principio contabile All. 4/2 D.Lgs. 118/2011 al punto 9.1., trascorsi tre anni dalla scadenza di un credito di dubbia e difficile esazione non riscosso, il responsabile del servizio competente alla gestione dell'entrata valuta l'opportunità di operare lo stralcio di tale credito dal conto del bilancio, riducendo di pari importo il fondo crediti di dubbia esigibilità accantonato nel risultato di amministrazione, la normativa contabile impone particolare rigore e trasparenza nel mantenimento dei residui attivi più anziani:

- r*igore* perché gran parte dei residui attivi con anzianità superiore ai 3 anni andrebbe accantonata nel Fondo Crediti Dubbia Esigibilità al 100%;
- trasparenza perché l'ente, in base a quanto disposto dall'art. 11, comma 6, D.Lgs. 118/2011 e s.m.i., deve indicare nella relazione sulla gestione le ragioni della persistenza dei residui con anzianità superiore ai cinque anni e di maggiore consistenza, nonché sulla fondatezza degli stessi, compresi i crediti inesigibili, stralciati dal conto del bilancio, sino al compimento dei termini di prescrizione.

La ricognizione sui residui passivi ha consentito invece di gestire contabilmente le situazioni relative ai residui passivi per i quale il corrispondente debito risultava essere insussistente o prescritto.

I residui attivi riconosciuti assolutamente inesigibili o insussistenti per l'avvenuta legale estinzione *(prescrizione)* o per indebito o erroneo accertamento del credito sono stati definitivamente eliminati e formalizzati nella delibera di riaccertamento ordinario dei residui, debitamente motivata.

Allo stesso tempo, i residui passivi riconosciuti insussistenti per l'avvenuta legale estinzione *(prescrizione)* o per indebito o erroneo impegno di un'obbligazione non dovuta sono stati definitivamente eliminati dalle scritture e dai documenti di bilancio attraverso lo stesso provvedimento di riaccertamento ordinario dei residui. Per quanto riguarda quest'ultima operazione, nel caso in cui l'eliminazione o la riduzione del residuo passivo avesse interessato una spesa finanziata da un'entrata con un preciso vincolo di destinazione, va dato atto che l'economia così determinata sarà gestita in modo separato per ripristinare così l'originario vincolo di destinazione *(vincolo sull'avanzo di amministrazione).*

GESTIONE DEI RESIDUI ATTIVI

Gestione	*Residui iniziali*	*Riscossioni*	*Da riportare*	*Accertamenti*	*Differenza*
Corrente Tit I, II, III	231.467,75	201.161,95	4.305,78	205.467,73	26.000,02
C/Capitale Tit. IV, V, VI	88.090,37	88.090,37	0,00	88.090,37	0,00
Anticipazioni di cassa	0,00	0,00	0,00	0,00	0,00
Servizi in conto terzi	13.308,13	100,74	0,00	100,74	13.207,39
Totale	**332.866,25**	**289.353,06**	**4.305,78**	**293.658,84**	**39.207,41**

GESTIONE DEI RESIDUI PASSIVI

Gestione	*Residui iniziali*	*Pagamenti*	*Da riportare*	*Impegni*	*Differenza*
Corrente Tit I	225.133,37	179.781,69	33.267,95	213.049,64	12.083,73
C/Capitale Tit. II, III	112.863,44	97.219,03	1.749,21	98.968,24	13.895,20
Rimb. prestiti Tit. IV	0,00	0,00	0,00	0,00	0,00
Anticipazioni di cassa	0,00	0,00	0,00	0,00	0,00
Servizi in conto terzi	56.032,69	15.620,53	31.937,00	47.557,53	8.475,16
Totale	**394.029,50**	**292.621,25**	**66.954,16**	**359.575,41**	**34.454,09**

EQUILIBRI DI COMPETENZA

L'equilibrio del bilancio corrente

Il bilancio corrente trova una sua implicita definizione nell'articolo 162, comma 6, del D.Lgs. n.267/2000 che così recita: *"... le previsioni di competenza relative alle spese correnti sommate alle previsioni di competenza relative ai trasferimenti in c/capitale, al saldo negativo delle partite finanziarie e alle quote di capitale delle rate di ammortamento dei mutui e degli altri prestiti, con l'esclusione dei rimborsi anticipati, non possono essere complessivamente superiori alle previsioni di competenza dei primi tre titoli dell'entrata, ai contributi destinati al rimborso dei prestiti e all'utilizzo dell'avanzo di competenza di parte corrente e non possono avere altra forma di finanziamento, salvo le eccezioni tassativamente indicate nel principio applicato alla contabilità finanziaria necessarie a garantire elementi di flessibilità degli equilibri di bilancio ai fini del rispetto del principio dell'integrità."* Ne consegue che, anche in sede di rendicontazione, appare indispensabile verificare se questo vincolo iniziale abbia trovato concreta attuazione al termine dell'esercizio, confrontando tra loro, in luogo delle previsioni di entrata e di spesa, accertamenti ed impegni della gestione di competenza. In generale, potremmo sostenere che il bilancio corrente misura la quantità di entrate destinate all'ordinaria gestione dell'ente.

L'equilibrio del bilancio investimenti

Se il bilancio corrente misura la differenza tra le entrate e le spese dell'esercizio, il bilancio investimenti analizza il sistema di relazioni tra fonti ed impieghi relative a quelle che partecipano per più esercizi nei processi di produzione e di erogazione dei servizi dell'ente. In particolare, le spese che l'ente sostiene per gli investimenti sono quelle finalizzate alla realizzazione ed acquisto di impianti, opere e beni non destinati all'uso corrente. Tali spese permettono di assicurare le infrastrutture necessarie per l'esercizio delle sue funzioni istituzionali, per l'attuazione dei servizi pubblici e per promuovere e consolidare lo sviluppo sociale ed economico della popolazione. Contabilmente le spese di investimento sono inserite nel bilancio ai Titoli II e III della spesa e, in parte, trovano specificazione nel Programma dei lavori pubblici. L'Ente, ai sensi dell'art. 199 del TUEL, può provvedere al finanziamento delle spese di investimento mediante:

- l'utilizzo di entrate correnti destinate per legge agli investimenti;
- l'utilizzo di entrate derivanti dall'alienazione di beni;
- la contrazione di mutui passivi;
- l'utilizzo di entrate derivanti da trasferimenti in conto capitale dello Stato o delle Regioni o di altri enti del settore pubblico allargato;
- l'utilizzo dell'avanzo di amministrazione ai sensi dell'art. 187 TUEL;
- l'utilizzo dell'avanzo di parte corrente, eccedente rispetto alle spese correnti ed alle quote capitali dei prestiti.

L'equilibrio parziale del bilancio investimenti può essere determinato confrontando le entrate per investimenti esposte nei titoli IV, V e VI (con l'esclusione delle somme, quali gli oneri di urbanizzazione, che sono già state esposte nel Bilancio corrente, e le somme per riscossione crediti e altre attività finanziarie) con le spese del Titoli II e III da cui sottrarre l'intervento "concessioni di crediti" .
Tenendo conto del vincolo legislativo previsto dal bilancio corrente, l'equilibrio è rispettato:

- in fase di redazione del bilancio di previsione, confrontando i dati attesi;
- in fase di rendicontazione, confrontando gli accertamenti e gli impegni.

A seguito del complesso delle variazioni apportate in corso di esercizio, degli accertamenti e degli impegni, l'equilibrio economico-finanziario e dimostrato dalla seguente tabella:

	Accertamenti /Impegni
EQUILIBRIO ECONOMICO-FINANZIARIO	
B) Entrate Titoli 1.00 - 2.00 - 3.00	1.207.310,57
- di cui per estinzione anticipata di prestiti	0,00
D) Spese Titolo 1.00 - Spese correnti	946.034,61
D1) Fondo pluriennale vincolato di parte corrente (di spesa)	8.617,63
F) Spese Titolo 4.00 - Quote di capitale amm.to dei mutui e prestiti obbligazionari	58.582,14
- di cui per estinzione anticipata di prestiti	0,00
G) SOMMA FINALE (G=A-AA+B+C-D-D1-E-F-F2)	195.482,19
ALTRE POSTE DIFFERENZIALI, PER ECCEZIONI PREVISTE DA NORME DI LEGGE E DAI PRINCIPI CONTABILI, CHE HANNO EFFETTO SULL'EQUILIBRIO EX	0,00
L) Entrate di parte corrente destinate a spese di investimento in base a specifiche disposizioni di legge o dei principi contabili	110.184,39
O1) RISULTATO DI COMPETENZA DI PARTE CORRENTE (O1=G+H+I-L+M)	92.358,27
- Risorse accantonate di parte corrente stanziate nel bilancio dell'esercizio 2019	33.000,00
O2) EQUILIBRIO DI BILANCIO DI PARTE CORRENTE (*)	59.358,27
- Variazione accantonamenti di parte corrente effettuata in sede di rendiconto (+)/(-)	-28.744,24
O3) EQUILIBRIO COMPLESSIVO DI PARTE CORRENTE (*)	88.102,51
P) Utilizzo avanzo di amministrazione per spese di investimento	181.868,89
Q) Fondo pluriennale vincolato per spese in conto capitale iscritto in entrata	31.210,08
R) Entrate Titoli 4.00-5.00-6.00	15.500,00
S1) Entrate Titolo 5.02 per Riscossione crediti di breve termine	0,00

	Accertamenti /Impegni
L) Entrate di parte corrente destinate a spese di investimento in base a specifiche disposizioni di legge o dei principi contabili	110.184,39
UU) Fondo pluriennale vincolato in c/capitale (di spesa)	
V) Spese Titolo 3.01 per Acquisizioni di attività finanziarie	0,00
- Risorse vincolate in c/capitale nel bilancio	-35.810,50
- Variazione accantonamenti in c/capitale effettuata in sede di rendiconto (+)/(-)	
Z3) EQUILIBRIO COMPLESSIVO IN C/CAPITALE (*)	35.810,50
S2) Entrate Titolo 5.03 per Riscossione crediti di medio-lungo termine	

IL BILANCIO CORRENTE

Il Bilancio corrente è volto ad evidenziare le entrate e le spese finalizzate ad assicurare l'ordinaria gestione dell'Ente ed è altresì finalizzato al sostenimento di quelle spese che non presentano effetti sugli esercizi successivi.

L'Ente, per erogare i servizi alla collettività, sostiene spese di funzionamento destinate all'acquisto di beni e di servizi, al pagamento degli oneri del personale, al rimborso delle annualità in scadenza (quota interesse e capitale) dei mutui in ammortamento. Sono questi i costi di gestione che costituiscono le uscite del bilancio corrente, distinte contabilmente secondo l'analisi funzionale. Naturalmente, le spese correnti devono essere dimensionate in base alle risorse disponibili, rappresentate dalle entrate tributarie, dai trasferimenti e dalle entrate extratributarie. Le entrate e le uscite di parte corrente utilizzate in un esercizio compongono il bilancio corrente di competenza. Solo in specifici casi le risorse di parte corrente possono essere incrementate da ulteriori entrate di natura straordinaria, destinate di regola a finanziare gli investimenti.

Entrate	*Previsione assestata*	*Riscosso*	*Da riscuotere*	*Accertamenti*
Titolo 1 - Entrate correnti di natura tributaria, contributiva e perequativa	673.316,88	612.847,14	56.646,22	669.493,36
Titolo 2 - Trasferimenti correnti	144.180,34	82.630,49	61.549,85	144.180,34
Titolo 3 - Entrate extratributarie	425.638,11	252.633,15	141.003,72	393.636,87
Totale	**1.243.135,33**	**948.110,78**	**259.199,79**	**1.207.310,57**

Uscite	*Previsione definitiva*	*Pagamenti*	*A residuo passivo*	*Impegni*
Titolo 1 - Spese correnti	1.053.625,79	798.873,17	147.161,44	946.034,61
Titolo 4 - Rimborso Prestiti	58.582,14	58.582,14	0,00	58.582,14
Totale	**1.112.207,93**	**857.455,31**	**147.161,44**	**1.004.616,75**

Secondo la nuova normativa dell'ordinamento contabile l'avanzo di amministrazione può essere utilizzato, nel rispetto della disciplina degli "equilibri di pareggio di bilancio", per le finalità di seguito indicate in ordine di priorità:

- copertura dei debiti fuori bilancio;
- per salvaguardia degli equilibri di bilancio;
- per finanziamento di spese di investimento;
- per finanziamento di spese correnti a carattere non permanente;
- per l'estinzione dei anticipata dei prestiti finanziari.

Non è più prevista la facoltà di fronteggiare con avanzo "le altre spese correnti" in fase di assestamento del bilancio.

Inoltre, l'amministrazione può destinare parte delle entrate correnti per attivare nuovi investimenti ricorrendo, in questo modo, ad una forma di autofinanziamento.

IL BILANCIO DEGLI INVESTIMENTI

Il Bilancio degli investimenti è deputato a dettagliare le somme destinate alla realizzazione di infrastrutture o all'acquisizione di beni mobili che trovano utilizzo per più esercizi da parte dell'Ente e che ne incrementano o decrementano il patrimonio.

Gli investimenti sono destinati ad assicurare un livello di infrastrutture che garantisca nel tempo un'efficace erogazione di servizi. Le entrate destinate ad investimento sono costituite dalle alienazioni di beni, dai contributi in c/capitale e dai mutui passivi.

Mentre le prime due risorse non hanno effetti indotti sulla spesa corrente, il ricorso al credito inciderà sul bilancio gestionale per l'intero periodo di ammortamento del mutuo. Infatti le quote annuali di interesse e di capitale in scadenza nell'esercizio dovranno venire finanziate con una riduzione della spesa corrente o, in alternativa, con una possibile espansione della pressione tributaria o fiscale.

Oltre alle fonti tipiche descritte, gli investimenti possono essere finanziati sia con risorse di parte corrente destinate, per obbligo di legge, alla copertura di spese in c/capitale, che con l'eventuale eccedenza di entrate correnti indirizzate, per libera scelta dell'amministrazione, all'autofinanziamento delle opere pubbliche. Oltre a ciò, l'Ente può utilizzare i risparmi di risorse accumulati negli esercizi precedenti, sotto forma di avanzo di amministrazione.

Le uscite comprendono la realizzazione, l'acquisto e la manutenzione straordinaria di opere di urbanizzazione primaria e secondaria, di immobili, di mobili strumentali, e di ogni altro intervento in C/capitale gestito dall'Ente. Per garantire una rigorosa lettura dei dati, le spese in C/capitale vengono depurate dai puri movimenti di risorse finanziarie (riscossione di crediti).

Qualora il risultato finale della gestione degli investimenti sia positivo, con un'eccedenza quindi delle risorse accertate rispetto gli impegni assunti, questa quota di avanzo di amministrazione deve venire obbligatoriamente destinata al finanziamento di spese in C/capitale, conservando così l'originario vincolo di destinazione dell'entrata.

Entrate	*Previsione assestata*	*Riscosso*	*Da riscuotere*	*Accertamenti*
Titolo 4 - Entrate in conto capitale	15.500,00	15.500,00	0,00	15.500,00
Totale	**15.500,00**	**15.500,00**	**0,00**	**15.500,00**

Uscite	*Previsione definitiva*	*Pagamenti*	*A residuo passivo*	*Impegni*
Titolo 2 - Spese in conto capitale	438.149,40	167.917,13	116.970,95	284.888,08
Totale	**438.149,40**	**167.917,13**	**116.970,95**	**284.888,08**

MOVIMENTI DI FONDI

Il bilancio della competenza non è costituito solo da operazioni che incidono in modo concreto nell'acquisizione di beni e servizi di consumo (bilancio corrente), o di beni ad uso durevole (bilancio di parte investimento).
Si producono, abitualmente, anche movimenti di pura natura finanziaria, quali le concessioni ed i rimborsi di crediti e le anticipazioni di cassa.
Queste operazioni, pur essendo registrate nella contabilità finanziaria, non comportano veri movimenti di risorse dell'amministrazione e quindi rendono poco agevole l'interpretazione del bilancio. E' per questo motivo che detti importi vengono separati dalle altre poste riportate nel bilancio corrente od investimenti per essere raggruppati separatamente.

IL BILANCIO DELLA GESTIONE PER CONTO TERZI

Il Bilancio della gestione per conto di terzi sintetizza posizioni anch'esse compensative e correlate di entrate e di uscite estranee al patrimonio dell'Ente.
Anche queste operazioni, come i movimenti di fondi, non incidono in alcun modo nell'attività economica dell'Ente, trattandosi generalmente di poste puramente finanziarie movimentate dall'ente per conto di soggetti esterni.
Sono tipiche, nella gestione degli stipendi, le operazioni attuate dall'ente in qualità di "sostituto d'imposta". In questa circostanza, le ritenute fiscali e contributive entrano tecnicamente nella contabilità dei movimenti per conto di terzi all'atto dell'erogazione dello stipendio (trattenuta per conto dello Stato) ed escono successivamente, al momento del versamento mensile all'erario della somma originariamente trattenuta (versamento cumulativo). Tra le partite di giro vengono contabilizzate anche le entrate e le spese inerenti l'applicazione della normativa Iva sullo split payment.

Entrate	*Previsione assestata*	*Riscosso*	*Da riscuotere*	*Accertamenti*
Titolo 9 - Entrate per conto terzi e partite di giro	281.300,00	193.612,85	3.393,60	197.006,45
Totale	**281.300,00**	**193.612,85**	**3.393,60**	**197.006,45**

Uscite	*Previsione definitiva*	*Pagamenti*	*A residuo passivo*	*Impegni*
Titolo 7 - Uscite per conto terzi e partite di giro	281.300,00	172.928,20	24.078,25	197.006,45
Totale	**281.300,00**	**172.928,20**	**24.078,25**	**197.006,45**

LA GESTIONE DI CASSA

La gestione di cassa resta uno degli aspetti più importanti per una corretta gestione dell'ente locale, il cui monitoraggio sta assumendo un'importanza fondamentale nel panorama dei controlli degli enti locali.

Il regime di tesoreria unica e le norme relative ai trasferimenti erariali, oltre ai vincoli imposti dal pareggio di bilancio, richiedono infatti una attenta ed oculata gestione diretta ad evitare possibili deficit monetari, con conseguente ricorso ad anticipazioni di tesoreria.

La verifica dell'entità degli incassi e dei pagamenti e l'analisi sulla capacità di smaltimento dei residui forniscono, al riguardo, interessanti valutazioni sull'andamento complessivo dei flussi di cassa assicurando anche il rispetto degli equilibri prospettici.

Il risultato di questa gestione coincide con il fondo di cassa di fine esercizio. Nel corso dell'esercizio finanziario 2019, come negli anni precedenti, l'anticipazione di Tesoreria non è stata utilizzata.

Nella tabella sottostante sono riportati i valori dell'esercizio corrente:

	RESIDUI	*COMPETENZA*	*TOTALE*
Fondo cassa al 1° gennaio			806.957,83
RISCOSSIONI	289.353,06	1.157.223,63	1.446.576,69
PAGAMENTI	292.621,25	1.198.300,64	1.490.921,89
SALDO DI CASSA AL 31 DICEMBRE			762.612,63
PAGAMENTI per azioni esecutive non regolarizzate al 31 dicembre			0,00
FONDO DI CASSA AL 31 DICEMBRE			762.612,63

LA GESTIONE ECONOMICA

Il risultato economico della gestione

Come per lo stato patrimoniale, anche il conto economico è stato redatto secondo lo schema previsto dal D.Lgs. 118/2011 e secondo i principi di cui all'allegato n. 4/3.
Lo schema si sviluppa sulla base di un modello a struttura scalare che evidenzia i risultati della gestione caratteristica, finanziaria, straordinaria, per giungere alla determinazione del risultato economico finale.
Il conto economico evidenzia i componenti positivi e negativi della gestione secondo criteri di competenza economica. Il principio della competenza economica consente di imputare a ciascun esercizio costi/oneri e ricavi/proventi.
Il risultato dell'esercizio può essere analizzato scomponendo la gestione complessiva dell'ente in tre aree distinte, al fine di evidenziare:

1. **Il risultato della gestione**, che è determinato per differenza tra le risorse acquisite attraverso i trasferimenti da altri enti o generate dall'esercizio dell'autonomia tributaria e tariffaria riconosciuta al Comune, da un lato, e gli oneri ed i costi sostenuti per il funzionamento della struttura comunale e per l'erogazione dei servizi, dall'altro.
2. **Il risultato della gestione finanziaria**, che è composto dai proventi ed oneri finanziari. I proventi sono finalizzati alla remunerazione dei debiti contratti a finanziamento degli investimenti dell'Ente. Affluiscono inoltre in questa voce i dividendi distribuiti dalle società partecipate e gli interessi attivi. Nelle rettifiche di valore delle attività finanziarie confluiscono gli adeguamenti di valore delle attività patrimoniali con particolare riferimento alla valutazione delle partecipazioni detenute dall'Ente.
3. **Il risultato della gestione straordinaria**, che è determinato dai componenti di reddito non riconducibili alle voci precedenti o perché estranei alla gestione caratteristica dell'ente (quali ad esempio le plusvalenze da dismissioni di beni).

Si riportano di seguito i risultati sintetici esposti nel conto economico a fine esercizio.

	Rendiconto 2019	*Rendiconto 2018*
TOTALE COMPONENTI POSITIVI DELLA GESTIONE (A)	1.207.310,57	1.151.086,63
TOTALE COMPONENTI NEGATIVI DELLA GESTIONE (B)	1.216.103,41	1.123.020,86
DIFFERENZA FRA COMPONENTI POSITIVI E NEGATIVI DELLA GESTIONE (A-B)	-8.792,84	28.065,77
TOTALE PROVENTI ED ONERI FINANZIARI (C)	-22.653,79	-26.661,27
TOTALE RETTIFICHE (D)	0,00	0,00
TOTALE PROVENTI ED ONERI STRAORDINARI (E)	95.509,31	21.988,84
RISULTATO PRIMA DELLE IMPOSTE (A-B+C+D+E)	64.062,68	23.393,34
Imposte	30.258,03	18.080,11
RISULTATO DELL'ESERCIZIO	33.804,65	5.313,23

LA GESTIONE PATRIMONIALE

Il risultato della gestione patrimoniale

Lo stato patrimoniale evidenzia i risultati della gestione patrimoniale rilevata dalla contabilità economica e riassume la consistenza del patrimonio al termine dell'esercizio, evidenziando le variazioni avvenute nel corso dello stesso, rispetto alla consistenza iniziale.

Il patrimonio dell'Ente è costituito dal complesso dei beni e dei rapporti giuridici, attivi e passivi, suscettibili di valutazione; il risultato patrimoniale dell'Ente viene contabilmente rappresentato come differenziale, determinando la consistenza netta della dotazione patrimoniale.

I criteri applicati per la valutazione delle attività e passività del patrimonio comunale sono quelli stabiliti dal D.Lgs. n. 118/2011 dall'art. 230 del D.Lgs. n. 267/2000, contestualmente ai criteri della prudenza, della continuazione dell'attività, della veridicità e correttezza, di cui alle regole ed ai principi di contabilità generale.

Attivo	*31/12/2019*	*31/12/2018*	*Variazioni*
TOTALE CREDITI vs PARTECIPANTI (A)	0,00	0,00	0,00
Totale immobilizzazioni immateriali	47.884,38	22.065,24	25.819,14
Terreni	0,00	0,00	0,00
Fabbricati	0,00	0,00	0,00
Infrastrutture	4.234.598,74	4.196.064,04	38.534,70
Altri beni demaniali	0,00	0,00	0,00
Altre immobilizzazioni materiali (3)	8.481.593,82	8.736.412,52	-254.818,70
Terreni	1.104.351,05	1.104.351,05	0,00
Fabbricati	7.212.349,55	7.403.507,24	-191.157,69
Impianti e macchinari	133.446,90	183.041,49	-49.594,59
Attrezzature industriali e commerciali	0,00	0,00	0,00
Mezzi di trasporto	1.130,31	6.815,24	-5.684,93
Macchine per ufficio e hardware	20.153,32	20.912,80	-759,48
Mobili e arredi	10.162,69	17.784,70	-7.622,01
Infrastrutture	0,00	0,00	0,00
Immobilizzazioni in corso ed acconti	0,00	0,00	0,00
Immobilizzazioni Finanziarie (1)	0,00	0,00	0,00
Crediti verso	0,00	0,00	0,00
Altri titoli	0,00	0,00	0,00
Totale immobilizzazioni finanziarie	0,00	0,00	0,00
TOTALE IMMOBILIZZAZIONI (B)	12.764.076,94	12.954.541,80	-190.464,86
Totale rimanenze	0,00	0,00	0,00
Crediti per trasferimenti e contributi	61.549,85	4.348,79	57.201,06
Totale crediti	266.899,17	332.866,25	-65.967,08

Attivo	*31/12/2019*	*31/12/2018*	*Variazioni*
Totale attività finanziarie che non costituiscono	0,00	0,00	0,00
Totale disponibilità liquide	762.612,63	806.957,83	-44.345,20
TOTALE ATTIVO CIRCOLANTE (C)	1.029.511,80	1.139.824,08	-110.312,28
TOTALE RATEI E RISCONTI (D)	0,00	0,00	0,00
TOTALE DELL'ATTIVO (A+B+C+D)	13.793.588,74	14.094.365,88	-300.777,14

Passivo	*31/12/2019*	*31/12/2018*	*Variazioni*
TOTALE PATRIMONIO NETTO (A)	6.384.463,53	6.350.658,88	33.804,65
TOTALE FONDI RISCHI ED ONERI (B)	37.255,76	41.000,00	-3.744,24
TOTALE T.F.R. (C)	0,00	0,00	0,00
Debiti da finanziamento	391.888,86	450.471,00	-58.582,14
- prestiti obbligazionari	0,00	0,00	0,00
- verso banche e tesoriere	391.888,86	450.471,00	-58.582,14
Debiti verso fornitori	129.034,73	225.133,37	-96.098,64
Debiti per trasferimenti e contributi	51.394,66	0,00	51.394,66
Altri debiti	174.735,41	168.896,13	5.839,28
TOTALE DEBITI (D)	747.053,66	844.500,50	-97.446,84
TOTALE RATEI E RISCONTI (E)	6.624.815,79	6.858.206,50	-233.390,71
TOTALE DEL PASSIVO (A+B+C+D+E)	13.793.588,74	14.094.365,88	-300.777,14
TOTALE CONTI D'ORDINE	62.492,91	32.616,08	29.876,83

PERCENTUALI DI REALIZZO DI COMPETENZA

LE ENTRATE

Le risorse di cui l'Ente può disporre sono costituite da poste di diversa natura, come le entrate *tributarie*, i *trasferimenti* correnti, le entrate *extratributarie*, le *alienazioni di beni* ed i *contributi in conto capitale*, le *accensioni di prestiti*, e infine le entrate dei *servizi per conto di terzi*. Le *entrate di competenza* dell'esercizio sono il vero asse portante dell'intero bilancio. La dimensione che assume la gestione economica e finanziaria dell'Ente dipende dal volume di risorse che vengono in vario modo reperite. Questo valore complessivo, pertanto, identifica l'entità dell'entrata che l'ente potrà successivamente utilizzare per finanziare spese correnti od interventi d'investimento.

L'ente territoriale, accanto alla disponibilità di informazioni sull'entità delle risorse fornite da altri enti pubblici, deve essere messo in condizione di agire per reperire direttamente i propri mezzi economici. Questa esigenza presuppone uno scenario legislativo dove esiste una chiarezza in tema di reperimento delle risorse proprie. Il grado di *indipendenza finanziaria*, infatti, costituisce un importante elemento che misura la dimensione dell'autonomia dell'ente nell'assunzione delle decisioni di spesa. Ne consegue che "*la legge assicura, altresì, agli enti locali potestà impositiva autonoma nel campo delle imposte, delle tasse e delle tariffe, con conseguente adeguamento della legislazione tributaria vigente (..)*" .

Nell'ambito di ciascun titolo le entrate si ripartiscono in tipologie secondo la loro natura, in categorie, secondo l'oggetto, ed in capitoli se disposto per la gestione interna dell'ente.

LE SPESE

Le spese correnti (Titolo I) comprendono le spese relative alla normale gestione dei servizi pubblici e si distinguono in spese relative al personale, all'acquisto di beni e servizi, all'utilizzo di beni di terzi, ai contributi o trasferimenti, agli interessi passivi e altri oneri finanziari, alle imposte tasse. Tra le spese correnti si annoverano anche gli oneri straordinari della gestione corrente, che ricomprendono generalmente gli oneri non strettamente connessi all'esercizio considerato, nonché gli ammortamenti (applicati al bilancio di previsione), il fondo svalutazione crediti ed il fondo di riserva, che permangono nel conto del bilancio solamente come stanziamento di spesa, non potendo essere impegnati.

Le spese in conto capitale (Titolo II) comprendono gli investimenti diretti ed indiretti, le partecipazioni azionarie, i conferimenti di capitale e le concessioni di crediti.

Gli investimenti diretti implicano un incremento patrimoniale dell'Ente, quale, ad esempio, la costruzione di beni immobili o l'acquisto di beni durevoli.

Gli investimenti indiretti si riferiscono, di norma, a trasferimenti in conto capitale destinati specificamente alla realizzazione di investimenti a cura di un altro soggetto.

Le spese per il rimborso di prestiti (Titolo IV) comprendono le quote capitale delle rate di ammortamento dei mutui e le somme dovute per capitale a fronte di ogni altra operazione di prestito.

Entrate	*Previsione assestata*	*Rendiconto*	*Differenza*	*%*
Fondo di cassa	0,00	0,00	0,00	-
Titolo 1 - Entrate correnti di natura tributaria,	673.316,88	669.493,36	-3.823,52	-0,57%
Titolo 2 - Trasferimenti correnti	144.180,34	144.180,34	0,00	0,00%
Titolo 3 - Entrate extratributarie	425.638,11	393.636,87	-32.001,24	-7,52%
Titolo 4 - Entrate in conto capitale	15.500,00	15.500,00	0,00	0,00%
Titolo 5 - Entrate da riduzione di attività	0,00	0,00	0,00	-
Titolo 6 - Accensione Prestiti	0,00	0,00	0,00	-
Titolo 7 - Anticipazioni da istituto tesoriere/cassiere	300.000,00	0,00	-300.000,00	-100,00%
Titolo 9 - Entrate per conto terzi e partite di giro	281.300,00	197.006,45	-84.293,55	-29,97%
Avanzo di amministrazione	259.105,92	0,00	-259.105,92	-100,00%
Fondo pluriennale vincolato	32.616,08	0,00	-32.616,08	-100,00%
Totale	**2.131.657,33**	**1.419.817,02**	**-711.840,31**	**-33,39%**

Spese	*Previsione assestata*	*Rendiconto*	*Differenza*	*%*
Disavanzo di amministrazione	0,00	0,00	0,00	0,00%
Titolo 1 - Spese correnti	1.053.625,79	946.034,61	-107.591,18	-10,21%
Titolo 2 - Spese in conto capitale	438.149,40	284.888,08	-153.261,32	-34,98%
Titolo 3 - Spese per incremento attività	0,00	0,00	0,00	0,00%
Titolo 4 - Rimborso Prestiti	58.582,14	58.582,14	0,00	0,00%
Titolo 5 - Chiusura Anticipazioni ricevute	300.000,00	0,00	-300.000,00	-100,00%
Titolo 7 - Uscite per conto terzi e partite di	281.300,00	197.006,45	-84.293,55	-29,97%
Totale	**2.131.657,33**	**1.486.511,28**	**-645.146,05**	**-30,26%**

ENTRATE CORRENTI

Il procedimento di accertamento delle entrate e di stesura dei relativi modelli obbligatori si è concretizzato nel rispetto formale e sostanziale delle norme che disciplinano la redazione dei documenti contabili (correttezza).

I modelli del rendiconto espongono i dati adottando una classificazione che ne agevola la consultazione e facilita la comprensione e l'intelligibilità (comprensibilità).

Il riscontro sulle entrate, oggetto di accertamento in conto competenza, ha comportato la verifica della sussistenza di tutti gli elementi identificativi, quali la ragione del credito, il titolo giuridico che lo supporta, il soggetto debitore, l'ammontare del credito con la relativa scadenza.

In linea di massima e salvo specifiche deroghe previste dalla legge o dai nuovi principi contabili, l'iscrizione della posta contabile nel bilancio è avvenuta rispettando il criterio della scadenza del credito, dato che l'accertamento delle entrate è effettuato nell'anno in cui sorge l'obbligazione attiva con imputazione contabile all'esercizio in cui viene a scadere.

Le entrate correnti sono rappresentate dalla seguente tabella:

Entrate	*Previsione assestata*	*Riscosso*	*Da riscuotere*	*Accertamenti*
Titolo 1 - Entrate correnti di natura tributaria, contributiva e perequativa	673.316,88	612.847,14	56.646,22	669.493,36
Titolo 2 - Trasferimenti correnti	144.180,34	82.630,49	61.549,85	144.180,34
Titolo 3 - Entrate extratributarie	425.638,11	252.633,15	141.003,72	393.636,87
Totale	**1.243.135,33**	**948.110,78**	**259.199,79**	**1.207.310,57**

Accertamenti

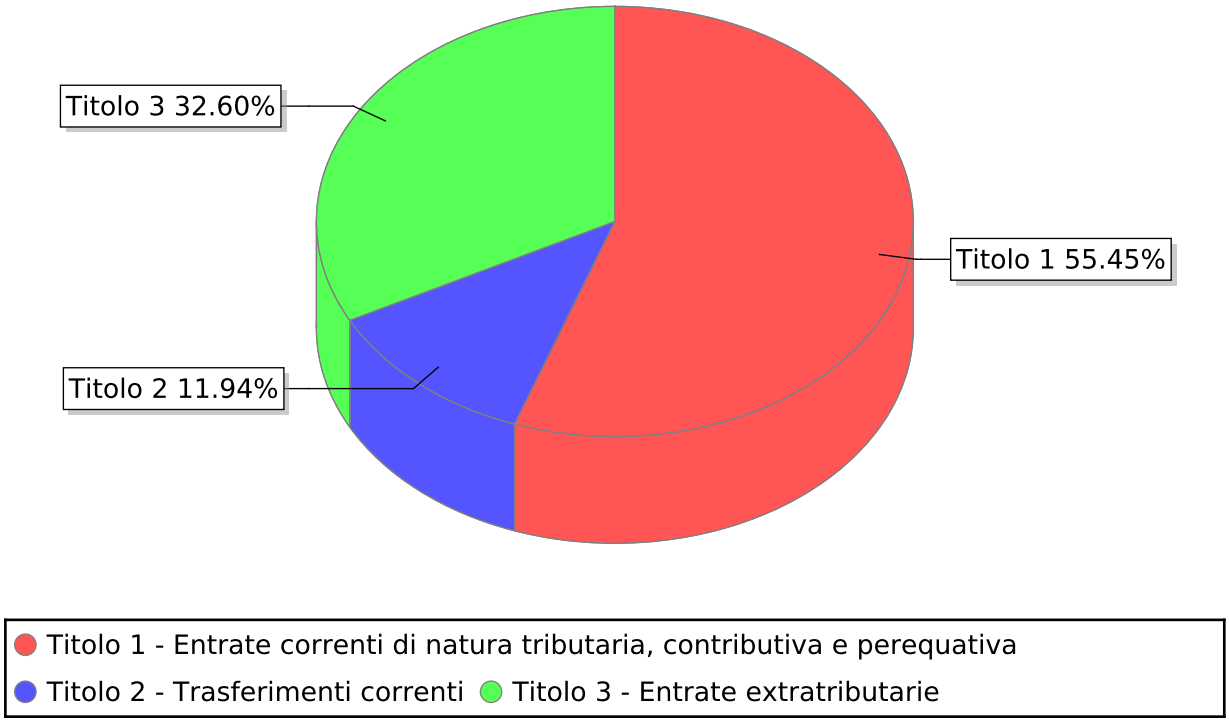

ENTRATE TRIBUTARIE

Le componenti principali dei tributi comunali sono due:

1. *quella di natura patrimoniale*, dall'Imposta Municipale Propria (IMU);
2. *quella riferita ai servizi,* che a sua volta si articola nel Tributo per i Servizi Indivisibili (TASI), a carico sia del possessore che dell'utilizzatore, e nella Tassa sui rifiuti (TARI), destinata al finanziamento dei costi del servizio di raccolta e smaltimento rifiuti, a carico dell'utilizzatore.

Le altre imposte significative, come risulta dalla tabella, sono l'addizionale IRPEF, l'Imposta Comunale sulla Pubblicità, la Tassa Occupazione Suolo Pubblico TOSAP.
Il nuovo principio della competenza finanziaria prevede che le entrate tributarie vadano accertate con riferimento alle obbligazioni giuridicamente perfezionate attive (i crediti); conseguentemente questa tipologia di entrate può comprendere una quota di gettito di difficile o dubbia riscossione, che è destinata alla costituzione del Fondo Crediti di Dubbia Esigibilità.
Con riferimento alle entrate tributarie i movimenti più significativi sono i seguenti:

Entrate	*Previsione assestata*	*Riscosso*	*Da riscuotere*	*Accertamenti*
Imposta municipale propria	260.000,00	243.274,33	16.725,67	260.000,00
Addizionale comunale IRPEF	100.000,00	81.417,37	18.582,63	100.000,00
Tassa smaltimento rifiuti solidi urbani	163.000,00	140.744,89	19.442,00	160.186,89
Tassa occupazione spazi e aree pubbliche	9.000,00	7.148,72	1.851,28	9.000,00
Imposta comunale sulla pubblicità e diritto sulle	2.000,00	963,86	44,64	1.008,50
Fondi perequativi dallo Stato	139.316,88	139.297,97	0,00	139.297,97
Totale	**673.316,88**	**612.847,14**	**56.646,22**	**669.493,36**

TRASFERIMENTI DALLO STATO E DA ALTRI ENTI

L'esigibilità dei trasferimenti da altre Pubbliche Amministrazioni coincide con l'atto di impegno dell'Amministrazione concedente. La registrazione dell'accertamento, pertanto, colloca l'importo nell'esercizio in cui è adottato il provvedimento di concessione, ferma restando la possibilità di reperire in tempo utile le informazioni necessarie alla corretta imputazione.
All'interno di tale voce i movimenti più significativi sono i seguenti:

Entrate	*Previsione assestata*	*Riscosso*	*Da riscuotere*	*Accertamenti*
Trasferimenti correnti da Amministrazioni Centrali	104.775,88	46.377,35	58.398,53	104.775,88
Trasferimenti correnti da Amministrazioni Locali	39.404,46	36.253,14	3.151,32	39.404,46
Totale	**144.180,34**	**82.630,49**	**61.549,85**	**144.180,34**

ENTRATE EXTRATRIBUTARIE

Rientrano in questo titolo la vendita di beni e servizi che derivano dalla gestione dei beni, i proventi dall'attività di controllo e repressione delle irregolarità o degli illeciti, gli interessi attivi, le altre entrate da redditi da capitale ed i rimborsi e altre entrate correnti.

Le entrate relative a questo titolo sono state accertate applicando il principio della competenza potenziata, ovvero, come regola generale, quello dell'imputazione dell'entrata nell'esercizio in cui l'obbligazione giuridica diventa realmente esigibile.

In particolare, ed entrando quindi nello specifico:

Gestione dei servizi pubblici: i proventi sono stati contabilizzati nell'esercizio in cui il servizio è stato realmente reso all'utenza;

Interessi attivi: sono stati riportati nell'esercizio in cui l'obbligazione giuridica risulta esigibile. Altra considerazione va fatta invece per quanto attiene gli interessi di mora, ai quali va applicato il criterio di cassa in base al quale le entrate di questa natura sono accertabili nell'esercizio dell'incasso;

Gestione dei beni: le risorse per locazioni o concessioni, che di solito garantiscono un gettito pressoché costante negli anni, sono attribuite come entrate di parte corrente nell'esercizio in cui il credito diventa esigibile, applicando quindi la regola generale. Anche le entrate da concessioni pluriennali, che non garantiscono accertamenti costanti negli esercizi e che costituiscono, pertanto, risorse di natura non ricorrente, sono contabilizzate con il medesimo criterio e prevalentemente destinate, in virtù della loro natura, al finanziamento di investimenti.

Con riferimento alle entrate extratributarie i movimenti più significativi sono i seguenti:

Entrate	*Previsione assestata*	*Riscosso*	*Da riscuotere*	*Accertamenti*
Entrate dalla vendita di servizi	11.300,00	8.739,74	371,45	9.111,19
Fitti, noleggi e locazioni	247.450,00	128.506,40	91.712,20	220.218,60
Entrate per rimborsi di imposte	16.000,00	5.610,12	10.389,88	16.000,00
Entrate da rimborsi, recuperi e restituzioni di somme non	10.000,00	7.193,00	2.807,00	10.000,00
Altre entrate correnti n.a.c.	140.888,11	102.583,89	35.723,19	138.307,08
Totale	**425.638,11**	**252.633,15**	**141.003,72**	**393.636,87**

SPESE CORRENTI

Le spese correnti sono rappresentate dal Titolo I e comprendono tutte le spese di funzionamento dell'ente, ovvero quelle spese necessarie alla gestione ordinaria dei servizi, del patrimonio, eccetera.

Redditi da lavoro dipendente

Rientrano in questo macroaggregato:

- gli stipendi e i relativi oneri, assegni famigliari;
- le risorse destinate alla contrattazione integrativa;
- le regolarizzazioni contributive, le quote pensione a carico dell'Ente;
- le spese per straordinario elettorale (referendum).

Nei fondi per la contrattazione integrativa 2018 (produttività) sono state inserite risorse per progetti svolti dagli uffici.

Con deliberazione della Giunta Comunale è stato approvato ed aggiornato il programma del fabbisogno triennale del personale per il triennio 2019/2021, dando atto che la spesa è improntata al rispetto del principio della riduzione complessiva delle spese di personale.

Imposte e tasse a carico dell'ente

In questa voce sono classificate, come poste principali:

- IRAP dovuta sulle retribuzioni lorde erogate ai dipendenti;
- Tassa di circolazione sui veicoli sul parco mezzi in dotazione all'ente: tali spese rientrano nei limiti di spesa per le autovetture di cui al DL 78/2010 ed al DL 95/2012;
- Imposta di bollo e registrazione.

Acquisto di beni e servizi

Sono classificate in questa voce le spese per gli acquisti di beni e di servizi necessari per garantire il regolare funzionamento e la buona gestione dei servizi, quali, a titolo di esempio, i carburanti per i mezzi, la cancelleria, l'equipaggiamento ed il vestiario, la spesa per le utenze (acqua, luce, gas, telefonia, manutenzione applicativi informatici).

Fanno parte di questo macroaggragato anche le spese per gli incarichi professionali e quelle relative ai contratti di appalto per l'erogazione dei servizi pubblici, non svolti quindi direttamente dal personale dell'ente (mensa e trasporto scolastico, manutenzione del patrimonio comunale, servizi per il settore sociale, organizzazione di manifestazioni turistiche e culturali, gestione del servizio idrico integrato, dell'illuminazione pubblica). Gli impegni sono stati assunti sulla base dell'effettiva esigibilità degli stessi, così come richiesto dal principio contabile.

Trasferimenti correnti

In questa voce risultano classificati i contributi annualmente riconosciuti dall'ente a terzi.

Interessi passivi

La spesa per interessi passivi si riferisce alle quote interessi degli ammortamenti dei mutui passivi.

Altre spese correnti

In questa voce sono classificate tutte le spese che non trovano collocazione nei precedenti macroaggregati.

Le spese correnti, classificate per macroaggregato, hanno fatto registrare il seguente andamento:

Uscite	*Previsione definitiva*	*Pagamenti*	*A residuo passivo*	*Impegni*
Macroaggregato 1 - Redditi da lavoro dipendente	302.316,09	267.002,25	21.847,43	288.849,68
Macroaggregato 2 - Imposte e tasse a carico dell'ente	30.957,30	19.375,46	10.882,57	30.258,03
Macroaggregato 3 - Acquisto di beni e servizi	521.358,68	387.397,54	85.819,86	473.217,40
Macroaggregato 4 - Trasferimenti correnti	109.885,58	81.505,83	28.104,92	109.610,75
Macroaggregato 7 - Interessi passivi	22.653,79	22.653,79	0,00	22.653,79
Macroaggregato 10 - Altre spese correnti	66.454,35	20.938,30	506,66	21.444,96
Totale	**1.053.625,79**	**798.873,17**	**147.161,44**	**946.034,61**

Impegni

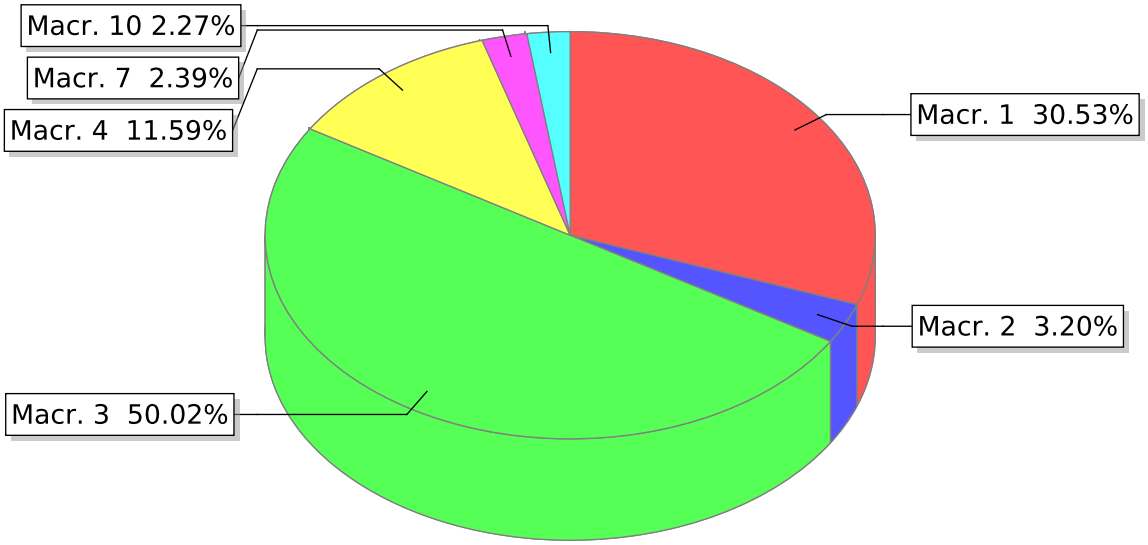

- Macroaggregato 1 - Redditi da lavoro dipendente
- Macroaggregato 2 - Imposte e tasse a carico dell'ente
- Macroaggregato 3 - Acquisto di beni e servizi
- Macroaggregato 4 - Trasferimenti correnti
- Macroaggregato 7 - Interessi passivi
- Macroaggregato 10 - Altre spese correnti

SPESA PER IL PERSONALE

Anche nel 2019 le spese per il personale sono state contenute nella media del triennio 2011/2012/2013, come risulta dall'apposito allegato al conto del bilancio.

INVESTIMENTI E OPERE PUBBLICHE

Riguardo agli investimenti 2019, si fa presente che si è provveduto ad utilizzare le diverse forme di contribuzione (contributi da enti sovraccomunali) e l'entrata derivante dagli introiti a titolo di oneri di urbanizzazione e costo di costruzione. E' stato applicato in corso d'anno l'avanzo di amministrazione. Per quanto riguarda le spese in conto capitale dell'esercizio di riferimento, si rileva la seguente suddivisione degli impegni per missione:

Descrizione	*Residui*	*Competenza*	*Pagamenti*
Missione 1 - Programma 5 - Gestione dei beni demaniali e patrimoniali - Titolo 2 - Spese in conto capitale	63.638,86	59.971,14	91.696,85
Missione 1 - Programma 6 - Ufficio tecnico - Titolo 2 - Spese in conto capitale	17.719,84	34.491,23	41.142,93
Missione 8 - Programma 1 - Urbanistica e assetto del territorio - Titolo 2 - Spese in conto capitale	0,00	27.397,22	21.397,90
Missione 10 - Programma 5 - Viabilità e infrastrutture stradali - Titolo 2 - Spese in conto capitale	17.609,54	163.028,49	110.898,48
Totale	**98.968,24**	**284.888,08**	**265.136,16**

Indebitamento

Descrizione	2016	2017	2018	2019
Titolo 1 - Spese correnti	913.204,97	863.292,67	850.984,74	946.034,61
	Variazione %	*-5,47%*	*-1,43%*	*11,17%*
	Variazione periodo 2016-2020%			
Macroaggregato 7 - Interessi passivi	34.178,41	30.521,68	26.661,27	22.653,79
	Variazione %	*-10,70%*	*-12,65%*	*-15,03%*
	Variazione periodo 2016-2020%			
Quota interessi su spesa corrente	3,74	3,54	3,13	2,39
	Variazione %	*-5,35%*	*-11,58%*	*-23,64%*
	Variazione periodo 2016-2020%			

Descrizione	2016	2017	2018	2019
Titolo 5 - Entrate da riduzione di attività finanziarie	0,00	0,00	0,00	0,00
	Variazione %	*0,00%*	*0,00%*	*0,00%*
	Variazione periodo 2016-2020%			
Titolo 4 - Rimborso prestiti	69.667,81	73.324,54	77.184,95	58.582,14
	Variazione %	*5,25%*	*5,26%*	*-24,10%*
	Variazione periodo 2016-2020%			
DEBITI DA FINANZIAMENTO	600.980,49	527.655,95	450.471,00	391.888,86
	Variazione %	*-12,20%*	*-14,63%*	*-13,00%*
	Variazione periodo 2016-2020%			

Descrizione	2016	2017	2018	2019
Popolazione residente	1.082	1.062	1.049	1.049
	Variazione %	*-1,85%*	*-1,22%*	*0,00%*
	Variazione periodo 2016-2020%			
Debito pro capite	*555,43*	*496,85*	*429,43*	*373,58*
	Variazione %	*-10,55%*	*-13,57%*	*-13,01%*
	Variazione periodo 2016-2020%			

SERVIZI EROGATI

Se l'analisi per funzioni offre un primo ed interessante spaccato della spesa, evidenziando come questa sia stata suddivisa tra le principali attività che l'ente è tenuto a porre in essere, ulteriori elementi di valutazione possono essere desunti da un'analisi della spesa articolata per servizi. Questi ultimi rappresentano, infatti, il risultato elementare dell'intera attività amministrativa dell'ente. D'altra parte, tra gli obiettivi principali da conseguire da parte dell'Ente, vi è quello di erogare servizi alla collettività amministrata. L'ente locale, infatti, si pone come istituzione di rappresentanza degli interessi locali, come interprete dei bisogni dei cittadini, oltre che gestore della maggior parte degli interventi di carattere finale, anche quando programmati da altri soggetti o istituti territoriali di ordine superiore.
In linea generale, i servizi pubblici locali devono essere erogati con modalità che ne promuovono il miglioramento della qualità ed assicurano la tutela e la partecipazione dei cittadini-utenti.
Il ruolo dell'Ente può essere visto, dunque, quale soggetto coordinatore di istanze di servizi da parte dei cittadini da conciliare con le risorse finanziarie a disposizione. Va altresì sottolineato che i servizi offerti non presentano caratteristiche del tutto analoghe, tanto che il legislatore è giunto a distinguere tre principali tipologie:

- i servizi istituzionali;
- i servizi a domanda individuale;
- i servizi produttivi.

Ciò che contraddistingue **i servizi istituzionali** è l'assenza pressoché totale di proventi diretti trattandosi di attività che, per loro natura, rientrano tra le competenze specifiche dell'ente pubblico e, come tali, non sono cedibili a terzi.
Al contrario, la peculiarità dei **servizi a domanda individuale** e, ancor più, di **quelli a carattere produttivo** è la presenza di un introito che, anche se in alcuni casi non completamente remunerativo dei costi, si configura come corrispettivo per la prestazione resa dall'ente. In realtà, i servizi a domanda individuale si caratterizzano, generalmente, da un importante contenuto sociale che, ancora oggi, ne influenza la gestione e giustifica una tariffa in grado di remunerare solo parzialmente i costi. Non altrettanto si può dire dei servizi a carattere produttivo che, nel corso di questi anni, hanno perso quella caratteristica di socialità per assumere un connotato tipicamente imprenditoriale.

SPESE PER MISSIONE

Uscite	*Previsione definitiva*	*Pagamenti*	*A residuo passivo*	*Impegni*
Missione 1 - Servizi istituzionali, generali e di	629.136,92	464.643,75	97.158,21	561.801,96
Missione 3 - Ordine pubblico e sicurezza	20.622,22	17.725,65	1.848,31	19.573,96
Missione 4 - Istruzione e diritto allo studio	81.181,96	57.983,98	21.924,36	79.908,34
Missione 5 - Tutela e valorizzazione dei beni e	40.288,00	18.168,85	1.032,50	19.201,35
Missione 6 - Politiche giovanili, sport e tempo	17.012,20	11.265,24	4.467,18	15.732,42
Missione 7 - Turismo	24.856,00	24.856,00	0,00	24.856,00
Missione 8 - Assetto del territorio ed edilizia abitativa	30.999,32	21.397,90	5.999,32	27.397,22
Missione 9 - Sviluppo sostenibile e tutela del	193.434,86	142.069,75	43.319,32	185.389,07
Missione 10 - Trasporti e diritto alla mobilità	288.224,67	137.918,59	81.534,43	219.453,02
Missione 11 - Soccorso civile	4.170,29	1.307,68	855,36	2.163,04
Missione 12 - Diritti sociali, politiche sociali e famiglia	84.347,00	39.951,16	4.121,01	44.072,17
Missione 16 - Agricoltura, politiche agroalimentari e	9.847,96	6.847,96	1.872,39	8.720,35
Missione 20 - Fondi e accantonamenti	45.000,00	0,00	0,00	0,00
Missione 50 - Debito pubblico	81.235,93	81.235,93	0,00	81.235,93
Missione 60 - Anticipazioni finanziarie	300.000,00	0,00	0,00	0,00
Missione 99 - Servizi per conto terzi	281.300,00	172.928,20	24.078,25	197.006,45
Totale	**2.131.657,33**	**1.198.300,64**	**288.210,64**	**1.486.511,28**

PROSPETTO DEI DATI SIOPE E DELLE DISPONIBILITÀ LIQUIDE DI CUI ALL'ARTICOLO 77, QUATER, COMMA 11 DEL D.L. 112/2008 E D.M. 23/12/2009

Si rimanda al relativo allegato della presente elaborazione che riporta i dati SIOPE così come risultano dalla contabilità generale dell'Ente, il quale evidenzia, a seguito degli opportuni controlli, la perfetta corrispondenza tra le risultanze della contabilità dell'Ente e i dati forniti dal sito della Banca d'Italia.

TEMPESTIVITA' DEI PAGAMENTI

L'indicatore di tempestività dei pagamenti è un parametro introdotto e disciplinato dall'art. 8 D.L. 24/04/2014, n. 66, convertito, con modificazioni, dalla legge 23/06/2014, n. 89, e dal DPCM 22 settembre 2014, che ne ha definito le modalità di calcolo e di pubblicazione sul sito dell'Amministrazione, alla sezione "Amministrazione trasparente".

L'indicatore è definito in termini di ritardo medio di pagamento ponderato in base all'importo delle fatture, per cui il calcolo dello stesso va eseguito inserendo:

- al **NUMERATORE** - la somma dell'importo di ciascuna fattura pagata nel periodo di riferimento, moltiplicato per i giorni effettivi intercorrenti tra la data di scadenza della fattura stessa e la data di pagamento ai fornitori;
- al **DENOMINATORE** - la somma degli importi di tutte le fatture pagate nel periodo di riferimento.

Il risultato di tale operazione determinerà l'unità di misura che sarà rappresentata da un numero che corrisponde a giorni
Tale numero sarà preceduto da un segno - (meno), in caso di pagamento avvenuto mediamente in anticipo rispetto alla scadenza della fattura.

L'Ente si è prefissato da tempo l'intento di migliorare costantemente le tempistiche di pagamento, riorganizzando le procedure di pagamento e facendo soprattutto ricorso a tecnologie e meccanismi quali la fattura elettronica, gli atti di liquidazione informatici e la firma digitale, che permettono uno snellimento dei tempi operativi di pagamento.

CONCLUSIONI

I documenti contabili del rendiconto sono stati redatti secondo le regole stabilite dalla normativa in vigore e sono coerenti con le “Disposizioni in materia di armonizzazione dei sistemi contabili e degli schemi di bilancio” (D.Lgs.n.118/11), applicabili a questo esercizio. In particolare, il bilancio complessivo è in equilibrio in termini di stanziamenti definitivi e la scomposizione dello stesso nelle singole componenti rispecchia le prescrizioni di legge.

Il consuntivo è stato predisposto secondo lo schema del rendiconto della gestione previsto dalla normativa vigente, che comprende il conto del bilancio, i relativi riepiloghi, il quadro generale riassuntivo, la verifica degli equilibri, lo stato patrimoniale e il conto economico. Al rendiconto sono stati allegati i prospetti del risultato di amministrazione, la composizione del fondo pluriennale vincolato, la composizione del fondo crediti di dubbia esigibilità, il prospetto degli accertamenti per titoli, tipologie e categorie, quello degli impegni per missioni, programmi e macro aggregati, la tabella degli accertamenti imputati agli esercizi successivi, quella degli impegni imputati agli esercizi successivi, il prospetto dei costi per missione, le spese per l’utilizzo di contributi e trasferimenti da organismi comunitari e internazionali, quelle per lo svolgimento delle funzioni delegate dalle Regioni.

I criteri di attribuzione delle entrate e delle uscite rispecchiano il principio della “competenza finanziaria potenziata”, mentre risulta correttamente calcolato sia il risultato di amministrazione che il Fondo Pluriennale Vincolato.

I crediti verso terzi e il loro possibile accantonamento del rispettivo fondo svalutazione sono stati attentamente valutati.

I PARAMETRI DI RISCONTRO DELLA SITUAZIONE DI DEFICITARIETA’ STRUTTURALE

Ai sensi dell’articolo 242 del TUEL, il Comune di Zone non risulta strutturalmente deficitario, come dimostrato dall'apposito allegato al rendiconto.

Spese di rappresentanza

L’art.16, comma 26 del D.L. 138/2011, dispone l’obbligo per i Comuni di elencare le spese di rappresentanza sostenute in ciascun anno in un prospetto da allegare al rendiconto e da trasmettere alla Sezione regionale di controllo della Corte dei conti. Il prospetto deve essere pubblicato nel sito web dell’ente entro 10 giorni dalla approvazione del rendiconto.

Nel corso dell'esercizio considerato non sono state sostenute spese di rappresentanza.

Nel corso dell’esercizio non sono stati riconosciuti debiti fuori bilancio.

In attuazione di quanto disposto dall’articolo 6, comma 4, del Decreto Legge n. 95/2012, convertito nella Legge n. 35/2012, sono stati verificati e certificati dai rispettivi organi di revisione i debiti/crediti reciproci, la cui nota informativa è allegata al rendiconto.

La verifica dei crediti e debiti tra il Comune e le società partecipate non ha evidenziato criticità.

Con decreto del Ministero dell'Interno del 23/12/2015 è stato introdotto il **"Piano degli indicatori e dei risultati attesi di bilancio"** di cui all'articolo 18-bis del D.Lgs. 118/2011, che gli enti locali devono adottare decorrere dall'esercizio 2016, con prima applicazione riferita al rendiconto della gestione 2016 e al bilancio di previsione 2017/2019, si veda al riguardo l'apposito allegato al Rendiconto Esercizio Finanziario 2019.

GLOSSARIO

Voce	*Definizione*
Accertamenti	Entrate previste dall'Ente; contabilmente la somma delle riscossioni e dei residui attivi.
Avanzo di amministrazione	Risultato della gestione finanziaria.
Composizione dell'avanzo di amministrazione	Somma del fondo di cassa al 31 dicembre più i residui attivi meno i residui passivi.
Bilancio di cassa	Accertamenti e impegni finanziari dell'Ente.
Bilancio di competenza	Accertamenti ed impegni relativi all'anno in esame.
Classificazione economica	Classificazione delle voci di spesa per interventi in relazione alla natura economica: personale, interessi passivi, ...
Classificazione funzionale	Classificazione delle voci di spesa in relazione alla destinazione funzionale: amministrazione generale, istruzione, acquedotto,...
Conto del patrimonio	Quadro riassuntivo delle attività e delle passività dell'Ente.
Conto del patrimonion attivo	Attività: patrimonio immobiliare (demanio, beni indisponibili e disponibili), patrimonio mobiliare, residui attivi.
Conto del patrimonio passivo	Passività: mutui, contratti, residui passivi.
Entrate in conto capitale	Somma delle entrate derivanti da alienazioni patrimoniali, da trasferimenti di capitale, da accensione di mutui. Sono destinate alla realizzazione di opere pubbliche e più in generale ad investimenti.
Fondo pluriennale vincolato FPV	Impegni rinviati agli esercizi successivi perché non ancora giuridicamente perfezionati e di conseguenza non esigibili.
Impegni	Vengono assunti con determinazioni di spesa dell'Ente, contabilmente rappresentati dalla somma dei pagamenti e dei residui passivi.
Pagamenti	Somme liquidate e a pagate a fronte di impegni.
Previsioni definitive	Stanziamenti di bilancio definiti a seguito di variazioni e assestamenti sul bilancio di previsione entro il 30 novembre.
Previsioni iniziali	Stanziamenti di bilancio di inizio anno.
Residui	Accertamenti ed impegni provenienti dagli esercizi precedenti non ancora realizzati.
Residui attivi	Somme da riscuotere su accertamenti degli esercizi precedenti
Residui passivi	Somme da pagare su impegni assunti negli anni precedenti.
Riscossioni	Somme introitate a fronte di accertamenti.
Servizi conto terzi	Entrate e uscite a fronte di servizi per conto terzi: devono pareggiare.
Somme vincolate	Fondi introitati in base a specifiche norme che li destinano a precisi interventi. Le somme vincolate non destinate devono essere accantonate.
Spese correnti	Spese necessarie alla gestione dei servizi comunali.
Spese in conto capitale	Spese per opere pubbliche e più in generale di investimento.

Illustrazione del conto del bilancio

ENTRATE

Titolo 1 - Entrate correnti di natura tributaria, contributiva e perequativa

Tipologia 101 - Imposte, tasse e proventi assimilati

Le previsioni di Competenza sono state assestate in	€	534.000,00		
Sono stati accertati proventi di competenza per	€	530.195,39	pari al	99,29%
rilevando minori entrate per	€	3.804,61		
Sugli accertamenti si sono realizzate riscossioni per	€	473.549,17	pari al	89,32%
I residui attivi la cui manifestazione si avrà nei futuri esercizi ammontano a	€	56.646,22	pari al	10,68%

Tipologia 301 - Fondi perequativi da Amministrazioni Centrali

Le previsioni di Competenza sono state assestate in	€	139.316,88		
Sono stati accertati proventi di competenza per	€	139.297,97	pari al	99,99%
rilevando minori entrate per	€	18,91		
Sugli accertamenti si sono realizzate riscossioni per	€	139.297,97	pari al	100,00%
Non vi sono residui attivi da riportare.....	€	0,00	pari al	0,00%

Titolo 1 - Entrate correnti di natura tributaria, contributiva e perequativa

Complessivamente i valori relativi al titolo si compendiano nel seguente riepilogo:

Le previsioni di Competenza sono state assestate in	€	673.316,88		
Sono state accertate entrate di competenza per	€	669.493,36	pari al	99,43%
rilevando minori entrate per	€	3.823,52		
Sugli accertamenti si sono realizzate riscossioni per	€	612.847,14	pari al	91,54%
I residui attivi la cui manifestazione si avrà nei futuri esercizi ammontano a	€	56.646,22	pari al	8,46%

Titolo 2 - Trasferimenti correnti

Tipologia 101 - Trasferimenti correnti da Amministrazioni pubbliche

Le previsioni di Competenza sono state assestate in	€	144.180,34		
Sono stati accertati proventi di competenza per	€	144.180,34	pari al	100,00%
rilevando minori entrate per	€			
Sugli accertamenti si sono realizzate riscossioni per	€	82.630,49	pari al	57,31%
I residui attivi la cui manifestazione si avrà nei futuri esercizi ammontano a	€	61.549,85	pari al	42,69%

Titolo 2 - Trasferimenti correnti

Complessivamente i valori relativi al titolo si compendiano nel seguente riepilogo:

Le previsioni di Competenza sono state assestate in	€	144.180,34		
Sono state accertate entrate di competenza per	€	144.180,34	pari al	100,00%
rilevando minori entrate per	€	0,00		
Sugli accertamenti si sono realizzate riscossioni per	€	82.630,49	pari al	57,31%
I residui attivi la cui manifestazione si avrà nei futuri esercizi ammontano a	€	61.549,85	pari al	42,69%

Titolo 3 - Entrate extratributarie

Tipologia 100 - Vendita di beni e servizi e proventi derivanti dalla gestione dei beni

Le previsioni di Competenza sono state assestate in	€	258.750,00		
Sono stati accertati proventi di competenza per	€	229.329,79	pari al	88,63%
rilevando minori entrate per	€	29.420,21		
Sugli accertamenti si sono realizzate riscossioni per	€	137.246,14	pari al	59,85%
I residui attivi la cui manifestazione si avrà nei futuri esercizi ammontano a	€	92.083,65	pari al	40,15%

Tipologia 200 - Proventi derivanti dall'attività di controllo e repressione delle irregolarità e degli illeciti

Le previsioni di Competenza sono state assestate in	€	1.000,00		
Sono stati accertati proventi di competenza per	€	1.000,00	pari al	100,00%
rilevando minori entrate per	€			
Sugli accertamenti si sono realizzate riscossioni per	€	429,36	pari al	42,94%
I residui attivi la cui manifestazione si avrà nei futuri esercizi ammontano a	€	570,64	pari al	57,06%

Tipologia 400 - Altre entrate da redditi da capitale

Le previsioni di Competenza sono state assestate in	€	0,00
Non si è prodotto alcun accertamento		
rilevando minori entrate per	€	

Tipologia 500 - Rimborsi e altre entrate correnti

Le previsioni di Competenza sono state assestate in	€	165.888,11		
Sono stati accertati proventi di competenza per	€	163.307,08	pari al	98,44%
rilevando minori entrate per	€	2.581,03		
Sugli accertamenti si sono realizzate riscossioni per	€	114.957,65	pari al	70,39%
I residui attivi la cui manifestazione si avrà nei futuri esercizi ammontano a	€	48.349,43	pari al	29,61%

Titolo 3 - Entrate extratributarie

Complessivamente i valori relativi al titolo si compendiano nel seguente riepilogo:

Le previsioni di Competenza sono state assestate in	€	425.638,11		
Sono state accertate entrate di competenza per	€	393.636,87	pari al	92,48%
rilevando minori entrate per	€	32.001,24		
Sugli accertamenti si sono realizzate riscossioni per	€	252.633,15	pari al	64,18%
I residui attivi la cui manifestazione si avrà nei futuri esercizi ammontano a	€	141.003,72	pari al	35,82%

Titolo 4 - Entrate in conto capitale

Tipologia 200 - Contributi agli investimenti

Le previsioni di Competenza sono state assestate in	€	0,00		
Non si è prodotto alcun accertamento				
rilevando minori entrate per	€			

Tipologia 400 - Entrate da alienazione di beni materiali e immateriali

Le previsioni di Competenza sono state assestate in	€	0,00		
Non si è prodotto alcun accertamento				
rilevando minori entrate per	€			

Tipologia 500 - Altre entrate in conto capitale

Le previsioni di Competenza sono state assestate in	€	15.500,00		
Sono stati accertati proventi di competenza per	€	15.500,00	pari al	100,00%
rilevando minori entrate per	€			
Sugli accertamenti si sono realizzate riscossioni per	€	15.500,00	pari al	100,00%
Non vi sono residui attivi da riportare.....	€	0,00	pari al	0,00%

Titolo 4 - Entrate in conto capitale

Complessivamente i valori relativi al titolo si compendiano nel seguente riepilogo:

Le previsioni di Competenza sono state assestate in	€	15.500,00		
Sono state accertate entrate di competenza per	€	15.500,00	pari al	100,00%
rilevando minori entrate per	€	0,00		
Sugli accertamenti si sono realizzate riscossioni per	€	15.500,00	pari al	100,00%
I residui attivi la cui manifestazione si avrà nei futuri esercizi ammontano a	€	0,00	pari al	0,00%

Titolo 7 - Anticipazioni da istituto tesoriere/cassiere

Tipologia 100 - Anticipazioni da istituto tesoriere/cassiere

Le previsioni di Competenza sono state assestate in	€	300.000,00
Non si è prodotto alcun accertamento		
rilevando minori entrate per	€	300.000,00

Titolo 7 - Anticipazioni da istituto tesoriere/cassiere

Complessivamente i valori relativi al titolo si compendiano nel seguente riepilogo:

Le previsioni di Competenza sono state assestate in	€	300.000,00		
Sono state accertate entrate di competenza per	€	0,00	pari al	0,00%
rilevando minori entrate per	€	300.000,00		
Sugli accertamenti si sono realizzate riscossioni per	€	0,00	pari al	
I residui attivi la cui manifestazione si avrà nei futuri esercizi ammontano a	€	0,00	pari al	

Titolo 9 - Entrate per conto terzi e partite di giro

Tipologia 100 - Entrate per partite di giro

Le previsioni di Competenza sono state assestate in	€	226.000,00		
Sono stati accertati proventi di competenza per	€	184.598,58	pari al	81,68%
rilevando minori entrate per	€	41.401,42		
Sugli accertamenti si sono realizzate riscossioni per	€	184.288,93	pari al	99,83%
I residui attivi la cui manifestazione si avrà nei futuri esercizi ammontano a	€	309,65	pari al	0,17%

Tipologia 200 - Entrate per conto terzi

Le previsioni di Competenza sono state assestate in	€	55.300,00		
Sono stati accertati proventi di competenza per	€	12.407,87	pari al	22,44%
rilevando minori entrate per	€	42.892,13		
Sugli accertamenti si sono realizzate riscossioni per	€	9.323,92	pari al	75,15%
I residui attivi la cui manifestazione si avrà nei futuri esercizi ammontano a	€	3.083,95	pari al	24,85%

Titolo 9 - Entrate per conto terzi e partite di giro

Complessivamente i valori relativi al titolo si compendiano nel seguente riepilogo:

Le previsioni di Competenza sono state assestate in	€	281.300,00		
Sono state accertate entrate di competenza per	€	197.006,45	pari al	70,03%
rilevando minori entrate per	€	84.293,55		
Sugli accertamenti si sono realizzate riscossioni per	€	193.612,85	pari al	98,28%
I residui attivi la cui manifestazione si avrà nei futuri esercizi ammontano a	€	3.393,60	pari al	1,72%

Riepilogo complessivo delle Entrate

Complessivamente i valori relativi alle Entrate si compendiano nel seguente riepilogo:

Le previsioni di Competenza sono state assestate in	€	1.839.935,33		
Sono state accertate entrate di competenza per	€	1.419.817,02	pari al	77,17%
rilevando minori entrate per	€	420.118,31		
Sugli accertamenti si sono realizzate riscossioni per	€	1.157.223,63	pari al	81,51%
I residui attivi la cui manifestazione si avrà nei futuri esercizi ammontano a	€	262.593,39	pari al	18,49%

SPESE

Titolo 1 - Spese correnti

Missione 1 - Servizi istituzionali, generali e di gestione

Programma 1 - Organi istituzionali

Gli stanziamenti di previsione del servizio ammontavano a	€	174.753,94		
Sono stati assunti impegni di competenza per	€	173.954,83	pari al	99,54%
rilevando minori spese per	€	799,11		
Sugli impegni si sono realizzati pagamenti per	€	156.403,87	pari al	89,91%
Si evidenzia un totale di residui passivi per	€	17.550,96	pari al	10,09%

Non si riportano variazioni di esigibilità sul fondo pluriennale vincolato

Programma 2 - Segreteria generale

Gli stanziamenti di previsione del servizio ammontavano a	€	1.941,04		
Sono stati assunti impegni di competenza per	€	1.941,04	pari al	100,00%
rilevando minori spese per	€			
Sugli impegni si sono realizzati pagamenti per	€	1.941,04	pari al	100,00%
Non vi sono residui passivi da riportare.....	€	0,00	pari al	0,00%

Non si riportano variazioni di esigibilità sul fondo pluriennale vincolato

Programma 3 - Gestione economica, finanziaria, programmazione e provveditorato

Gli stanziamenti di previsione del servizio ammontavano a	€	9.200,00		
Sono stati assunti impegni di competenza per	€	9.035,46	pari al	98,21%
rilevando minori spese per	€	164,54		
Sugli impegni si sono realizzati pagamenti per	€	7.495,00	pari al	82,95%
Si evidenzia un totale di residui passivi per	€	1.540,46	pari al	17,05%

Non si riportano variazioni di esigibilità sul fondo pluriennale vincolato

Programma 4 - Gestione delle entrate tributarie e servizi fiscali

Gli stanziamenti di previsione del servizio ammontavano a	€	49.343,15		
Sono stati assunti impegni di competenza per	€	47.313,69	pari al	95,89%
rilevando minori spese per	€	2.029,46		
Sugli impegni si sono realizzati pagamenti per	€	45.629,77	pari al	96,44%
Si evidenzia un totale di residui passivi per	€	1.683,92	pari al	3,56%

Non si riportano variazioni di esigibilità sul fondo pluriennale vincolato

Programma 5 - Gestione dei beni demaniali e patrimoniali

Gli stanziamenti di previsione del servizio ammontavano a	€	45.800,00		
Sono stati assunti impegni di competenza per	€	40.918,66	pari al	89,34%
rilevando minori spese per	€	4.881,34		
Sugli impegni si sono realizzati pagamenti per	€	22.216,14	pari al	54,29%
Si evidenzia un totale di residui passivi per	€	18.702,52	pari al	45,71%

Non si riportano variazioni di esigibilità sul fondo pluriennale vincolato

Programma 6 - Ufficio tecnico

Gli stanziamenti di previsione del servizio ammontavano a	€	44.946,16		
Sono stati assunti impegni di competenza per	€	42.107,57	pari al	93,68%
rilevando minori spese per	€	2.838,59		
Sugli impegni si sono realizzati pagamenti per	€	40.975,94	pari al	97,31%
Si evidenzia un totale di residui passivi per	€	1.131,63	pari al	2,69%

Non si riportano variazioni di esigibilità sul fondo pluriennale vincolato

Programma 7 - Elezioni e consultazioni popolari - Anagrafe e stato civile

Gli stanziamenti di previsione del servizio ammontavano a	€	40.815,06		
Sono stati assunti impegni di competenza per	€	39.980,50	pari al	97,96%
rilevando minori spese per	€	834,56		
Sugli impegni si sono realizzati pagamenti per	€	38.939,96	pari al	97,40%
Si evidenzia un totale di residui passivi per	€	1.040,54	pari al	2,60%

Non si riportano variazioni di esigibilità sul fondo pluriennale vincolato

Programma 10 - Risorse umane

Gli stanziamenti di previsione del servizio ammontavano a	€	380,00		
Sono stati assunti impegni di competenza per	€	380,00	pari al	100,00%
rilevando minori spese per	€			
Sugli impegni si sono realizzati pagamenti per	€	380,00	pari al	100,00%
Non vi sono residui passivi da riportare.....	€	0,00	pari al	0,00%

Non si riportano variazioni di esigibilità sul fondo pluriennale vincolato

Programma 11 - Altri servizi generali

Gli stanziamenti di previsione del servizio ammontavano a	€	123.812,17		
Sono stati assunti impegni di competenza per	€	111.707,84	pari al	90,22%
rilevando minori spese per	€	12.104,33		
Sugli impegni si sono realizzati pagamenti per	€	98.445,95	pari al	88,13%
Si evidenzia un totale di residui passivi per	€	13.261,89	pari al	11,87%
Si riportano variazioni di esigibilità a Fondo Pluriennale Vincolato per	€	8.617,63		

Missione 1 - Servizi istituzionali, generali e di gestione

Gli stanziamenti di previsione sono stati definitivamente assestati in	€	490.991,52		
Sono stati assunti impegni di competenza per	€	467.339,59	pari al	95,18%
rilevando minori spese per	€	23.651,93		
Sugli impegni si sono realizzati pagamenti per	€	412.427,67	pari al	88,25%
I residui passivi da riportare ammontano a	€	54.911,92	pari al	11,75%
Si riportano variazioni di esigibilità a Fondo Pluriennale Vincolato per	€	8.617,63		

Missione 3 - Ordine pubblico e sicurezza

Programma 1 - Polizia locale e amministrativa

Gli stanziamenti di previsione del servizio ammontavano a	€	20.622,22		
Sono stati assunti impegni di competenza per	€	19.573,96	pari al	94,92%
rilevando minori spese per	€	1.048,26		
Sugli impegni si sono realizzati pagamenti per	€	17.725,65	pari al	90,56%
Si evidenzia un totale di residui passivi per	€	1.848,31	pari al	9,44%

Non si riportano variazioni di esigibilità sul fondo pluriennale vincolato

Missione 3 - Ordine pubblico e sicurezza

Gli stanziamenti di previsione sono stati definitivamente assestati in	€	20.622,22		
Sono stati assunti impegni di competenza per	€	19.573,96	pari al	94,92%
rilevando minori spese per	€	1.048,26		
Sugli impegni si sono realizzati pagamenti per	€	17.725,65	pari al	90,56%
I residui passivi da riportare ammontano a	€	1.848,31	pari al	9,44%

Non si riportano variazioni di esigibilità sul fondo pluriennale vincolato

Missione 4 - Istruzione e diritto allo studio

Programma 1 - Istruzione prescolastica

Gli stanziamenti di previsione del servizio ammontavano a	€	32.500,00		
Sono stati assunti impegni di competenza per	€	32.500,00	pari al	100,00%
rilevando minori spese per	€			
Sugli impegni si sono realizzati pagamenti per	€	20.516,09	pari al	63,13%
Si evidenzia un totale di residui passivi per	€	11.983,91	pari al	36,87%

Non si riportano variazioni di esigibilità sul fondo pluriennale vincolato

Programma 2 - Altri ordini di istruzione non universitaria

Gli stanziamenti di previsione del servizio ammontavano a	€	21.081,96		
Sono stati assunti impegni di competenza per	€	20.691,44	pari al	98,15%
rilevando minori spese per	€	390,52		
Sugli impegni si sono realizzati pagamenti per	€	14.420,74	pari al	69,69%
Si evidenzia un totale di residui passivi per	€	6.270,70	pari al	30,31%

Non si riportano variazioni di esigibilità sul fondo pluriennale vincolato

Programma 6 - Servizi ausiliari all'istruzione

Gli stanziamenti di previsione del servizio ammontavano a	€	26.600,00		
Sono stati assunti impegni di competenza per	€	25.716,90	pari al	96,68%
rilevando minori spese per	€	883,10		
Sugli impegni si sono realizzati pagamenti per	€	22.047,15	pari al	85,73%
Si evidenzia un totale di residui passivi per	€	3.669,75	pari al	14,27%

Non si riportano variazioni di esigibilità sul fondo pluriennale vincolato

Programma 7 - Diritto allo studio

Gli stanziamenti di previsione del servizio ammontavano a	€	1.000,00		
Sono stati assunti impegni di competenza per	€	1.000,00	pari al	100,00%
rilevando minori spese per	€			
Sugli impegni si sono realizzati pagamenti per	€	1.000,00	pari al	100,00%
Non vi sono residui passivi da riportare.....	€	0,00	pari al	0,00%

Non si riportano variazioni di esigibilità sul fondo pluriennale vincolato

Missione 4 - Istruzione e diritto allo studio

Gli stanziamenti di previsione sono stati definitivamente assestati in	€	81.181,96		
Sono stati assunti impegni di competenza per	€	79.908,34	pari al	98,43%
rilevando minori spese per	€	1.273,62		
Sugli impegni si sono realizzati pagamenti per	€	57.983,98	pari al	72,56%
I residui passivi da riportare ammontano a	€	21.924,36	pari al	27,44%

Non si riportano variazioni di esigibilità sul fondo pluriennale vincolato

Missione 5 - Tutela e valorizzazione dei beni e attività culturali

Programma 1 - Valorizzazione dei beni di interesse storico

Gli stanziamenti di previsione del servizio ammontavano a	€	17.288,00		
Sono stati assunti impegni di competenza per	€	17.201,35	pari al	99,50%
rilevando minori spese per	€	86,65		
Sugli impegni si sono realizzati pagamenti per	€	16.168,85	pari al	94,00%
Si evidenzia un totale di residui passivi per	€	1.032,50	pari al	6,00%

Non si riportano variazioni di esigibilità sul fondo pluriennale vincolato

Programma 2 - Attività culturali e interventi diversi nel settore culturale

Gli stanziamenti di previsione del servizio ammontavano a	€	3.000,00		
Sono stati assunti impegni di competenza per	€	2.000,00	pari al	66,67%
rilevando minori spese per	€	1.000,00		
Sugli impegni si sono realizzati pagamenti per	€	2.000,00	pari al	100,00%
Non vi sono residui passivi da riportare.....	€	0,00	pari al	0,00%

Non si riportano variazioni di esigibilità sul fondo pluriennale vincolato

Missione 5 - Tutela e valorizzazione dei beni e attività culturali

Gli stanziamenti di previsione sono stati definitivamente assestati in	€	20.288,00		
Sono stati assunti impegni di competenza per	€	19.201,35	pari al	94,64%
rilevando minori spese per	€	1.086,65		
Sugli impegni si sono realizzati pagamenti per	€	18.168,85	pari al	94,62%
I residui passivi da riportare ammontano a	€	1.032,50	pari al	5,38%

Non si riportano variazioni di esigibilità sul fondo pluriennale vincolato

Missione 6 - Politiche giovanili, sport e tempo libero

Programma 1 - Sport e tempo libero

Gli stanziamenti di previsione del servizio ammontavano a	€	17.012,20		
Sono stati assunti impegni di competenza per	€	15.732,42	pari al	92,48%
rilevando minori spese per	€	1.279,78		
Sugli impegni si sono realizzati pagamenti per	€	11.265,24	pari al	71,61%
Si evidenzia un totale di residui passivi per	€	4.467,18	pari al	28,39%

Non si riportano variazioni di esigibilità sul fondo pluriennale vincolato

Missione 6 - Politiche giovanili, sport e tempo libero

Gli stanziamenti di previsione sono stati definitivamente assestati in	€	17.012,20		
Sono stati assunti impegni di competenza per	€	15.732,42	pari al	92,48%
rilevando minori spese per	€	1.279,78		
Sugli impegni si sono realizzati pagamenti per	€	11.265,24	pari al	71,61%
I residui passivi da riportare ammontano a	€	4.467,18	pari al	28,39%

Non si riportano variazioni di esigibilità sul fondo pluriennale vincolato

Missione 7 - Turismo

Programma 1 - Sviluppo e valorizzazione del turismo

Gli stanziamenti di previsione del servizio ammontavano a	€	24.856,00		
Sono stati assunti impegni di competenza per	€	24.856,00	pari al	100,00%
rilevando maggiori spese per	€	0,00		
Sugli impegni si sono realizzati pagamenti per	€	24.856,00	pari al	100,00%
Non vi sono residui passivi da riportare.....	€	0,00	pari al	0,00%

Non si riportano variazioni di esigibilità sul fondo pluriennale vincolato

Missione 7 - Turismo

Gli stanziamenti di previsione sono stati definitivamente assestati in	€	24.856,00		
Sono stati assunti impegni di competenza per	€	24.856,00	pari al	100,00%
rilevando maggiori spese per	€	0,00		
Sugli impegni si sono realizzati pagamenti per	€	24.856,00	pari al	100,00%
Non vi sono residui passivi da riportare.....	€	0,00	pari al	0,00%

Non si riportano variazioni di esigibilità sul fondo pluriennale vincolato

Missione 9 - Sviluppo sostenibile e tutela del territorio e dell'ambiente

Programma 3 - Rifiuti

Gli stanziamenti di previsione del servizio ammontavano a	€	139.862,40		
Sono stati assunti impegni di competenza per	€	134.072,45	pari al	95,86%
rilevando minori spese per	€	5.789,95		
Sugli impegni si sono realizzati pagamenti per	€	97.226,35	pari al	72,52%
Si evidenzia un totale di residui passivi per	€	36.846,10	pari al	27,48%

Non si riportano variazioni di esigibilità sul fondo pluriennale vincolato

Programma 4 - Servizio idrico integrato

Gli stanziamenti di previsione del servizio ammontavano a	€	3.000,00		
Sono stati assunti impegni di competenza per	€	2.686,98	pari al	89,57%
rilevando minori spese per	€	313,02		
Sugli impegni si sono realizzati pagamenti per	€	664,21	pari al	24,72%
Si evidenzia un totale di residui passivi per	€	2.022,77	pari al	75,28%

Non si riportano variazioni di esigibilità sul fondo pluriennale vincolato

Programma 5 - Aree protette, parchi naturali, protezione naturalistica e forestazione

Gli stanziamenti di previsione del servizio ammontavano a	€	50.572,46		
Sono stati assunti impegni di competenza per	€	48.629,64	pari al	96,16%
rilevando minori spese per	€	1.942,82		
Sugli impegni si sono realizzati pagamenti per	€	44.179,19	pari al	90,85%
Si evidenzia un totale di residui passivi per	€	4.450,45	pari al	9,15%

Non si riportano variazioni di esigibilità sul fondo pluriennale vincolato

Missione 9 - Sviluppo sostenibile e tutela del territorio e dell'ambiente

Gli stanziamenti di previsione sono stati definitivamente assestati in	€	193.434,86		
Sono stati assunti impegni di competenza per	€	185.389,07	pari al	95,84%
rilevando minori spese per	€	8.045,79		
Sugli impegni si sono realizzati pagamenti per	€	142.069,75	pari al	76,63%
I residui passivi da riportare ammontano a	€	43.319,32	pari al	23,37%

Non si riportano variazioni di esigibilità sul fondo pluriennale vincolato

Missione 10 - Trasporti e diritto alla mobilità

Programma 5 - Viabilità e infrastrutture stradali

Gli stanziamenti di previsione del servizio ammontavano a	€	79.219,99		
Sono stati assunti impegni di competenza per	€	56.424,53	pari al	71,23%
rilevando minori spese per	€	22.795,46		
Sugli impegni si sono realizzati pagamenti per	€	43.615,44	pari al	77,30%
Si evidenzia un totale di residui passivi per	€	12.809,09	pari al	22,70%

Non si riportano variazioni di esigibilità sul fondo pluriennale vincolato

Missione 10 - Trasporti e diritto alla mobilità

Gli stanziamenti di previsione sono stati definitivamente assestati in	€	79.219,99		
Sono stati assunti impegni di competenza per	€	56.424,53	pari al	71,23%
rilevando minori spese per	€	22.795,46		
Sugli impegni si sono realizzati pagamenti per	€	43.615,44	pari al	77,30%
I residui passivi da riportare ammontano a	€	12.809,09	pari al	22,70%

Non si riportano variazioni di esigibilità sul fondo pluriennale vincolato

Missione 11 - Soccorso civile

Programma 1 - Sistema di protezione civile

Gli stanziamenti di previsione del servizio ammontavano a	€	4.170,29		
Sono stati assunti impegni di competenza per	€	2.163,04	pari al	51,87%
rilevando minori spese per	€	2.007,25		
Sugli impegni si sono realizzati pagamenti per	€	1.307,68	pari al	60,46%
Si evidenzia un totale di residui passivi per	€	855,36	pari al	39,54%

Non si riportano variazioni di esigibilità sul fondo pluriennale vincolato

Missione 11 - Soccorso civile

Gli stanziamenti di previsione sono stati definitivamente assestati in	€	4.170,29		
Sono stati assunti impegni di competenza per	€	2.163,04	pari al	51,87%
rilevando minori spese per	€	2.007,25		
Sugli impegni si sono realizzati pagamenti per	€	1.307,68	pari al	60,46%
I residui passivi da riportare ammontano a	€	855,36	pari al	39,54%

Non si riportano variazioni di esigibilità sul fondo pluriennale vincolato

Missione 12 - Diritti sociali, politiche sociali e famiglia

Programma 2 - Interventi per la disabilità

Gli stanziamenti di previsione del servizio ammontavano a	€	975,00		
Sono stati assunti impegni di competenza per	€	975,00	pari al	100,00%
rilevando minori spese per	€			
Sugli impegni si sono realizzati pagamenti per	€	975,00	pari al	100,00%
Non vi sono residui passivi da riportare.....	€	0,00	pari al	0,00%

Non si riportano variazioni di esigibilità sul fondo pluriennale vincolato

Programma 5 - Interventi per le famiglie

Gli stanziamenti di previsione del servizio ammontavano a	€	43.372,00		
Sono stati assunti impegni di competenza per	€	43.097,17	pari al	99,37%
rilevando minori spese per	€	274,83		
Sugli impegni si sono realizzati pagamenti per	€	38.976,16	pari al	90,44%
Si evidenzia un totale di residui passivi per	€	4.121,01	pari al	9,56%

Non si riportano variazioni di esigibilità sul fondo pluriennale vincolato

Programma 9 - Servizio necroscopico e cimiteriale

Gli stanziamenti di previsione del servizio ammontavano a .....
Non si è proceduto a perfezionare nessun impegno
rilevando minori spese per .....

Non si riportano variazioni di esigibilità sul fondo pluriennale vincolato

Missione 12 - Diritti sociali, politiche sociali e famiglia

Gli stanziamenti di previsione sono stati definitivamente assestati in	€	44.347,00		
Sono stati assunti impegni di competenza per	€	44.072,17	pari al	99,38%
rilevando minori spese per	€	274,83		
Sugli impegni si sono realizzati pagamenti per	€	39.951,16	pari al	90,65%
I residui passivi da riportare ammontano a	€	4.121,01	pari al	9,35%

Non si riportano variazioni di esigibilità sul fondo pluriennale vincolato

Missione 16 - Agricoltura, politiche agroalimentari e pesca

Programma 1 - Sviluppo del settore agricolo e del sistema agroalimentare

Gli stanziamenti di previsione del servizio ammontavano a	€	9.847,96		
Sono stati assunti impegni di competenza per	€	8.720,35	pari al	88,55%
rilevando minori spese per	€	1.127,61		
Sugli impegni si sono realizzati pagamenti per	€	6.847,96	pari al	78,53%
Si evidenzia un totale di residui passivi per	€	1.872,39	pari al	21,47%

Non si riportano variazioni di esigibilità sul fondo pluriennale vincolato

Missione 16 - Agricoltura, politiche agroalimentari e pesca

Gli stanziamenti di previsione sono stati definitivamente assestati in	€	9.847,96		
Sono stati assunti impegni di competenza per	€	8.720,35	pari al	88,55%
rilevando minori spese per	€	1.127,61		
Sugli impegni si sono realizzati pagamenti per	€	6.847,96	pari al	78,53%
I residui passivi da riportare ammontano a	€	1.872,39	pari al	21,47%

Non si riportano variazioni di esigibilità sul fondo pluriennale vincolato

Missione 20 - Fondi e accantonamenti

Programma 1 - Fondo di riserva

Gli stanziamenti di previsione del servizio ammontavano a	€	12.000,00		
Non si è proceduto a perfezionare nessun impegno				
rilevando minori spese per	€	12.000,00		

Non si riportano variazioni di esigibilità sul fondo pluriennale vincolato

Programma 2 - Fondo crediti di dubbia esigibilità

Gli stanziamenti di previsione del servizio ammontavano a	€	33.000,00		
Non si è proceduto a perfezionare nessun impegno				
rilevando minori spese per	€	33.000,00		

Non si riportano variazioni di esigibilità sul fondo pluriennale vincolato

Missione 20 - Fondi e accantonamenti

Gli stanziamenti di previsione sono stati definitivamente assestati in	€	45.000,00		
Non si è proceduto a contrarre nessun impegno.....				
rilevando minori spese per	€	45.000,00		

Non si riportano variazioni di esigibilità sul fondo pluriennale vincolato

Missione 50 - Debito pubblico

Programma 1 - Quota interessi ammortamento mutui e prestiti obbligazionari

Gli stanziamenti di previsione del servizio ammontavano a	€	22.653,79		
Sono stati assunti impegni di competenza per	€	22.653,79	pari al	100,00%
rilevando minori spese per	€			
Sugli impegni si sono realizzati pagamenti per	€	22.653,79	pari al	100,00%
Non vi sono residui passivi da riportare.....	€	0,00	pari al	0,00%

Non si riportano variazioni di esigibilità sul fondo pluriennale vincolato

Missione 50 - Debito pubblico

Gli stanziamenti di previsione sono stati definitivamente assestati in	€	22.653,79		
Sono stati assunti impegni di competenza per	€	22.653,79	pari al	100,00%
rilevando minori spese per	€			
Sugli impegni si sono realizzati pagamenti per	€	22.653,79	pari al	100,00%
Non vi sono residui passivi da riportare.....	€	0,00	pari al	0,00%

Non si riportano variazioni di esigibilità sul fondo pluriennale vincolato

Titolo 1 - Spese correnti

Complessivamente i valori relativi al titolo si compendiano nel seguente riepilogo:

Gli stanziamenti di previsione sono stati determinati in	€	1.053.625,79		
Sono state impegnate spese di competenza per	€	946.034,61	pari al	89,79%
rilevando minori spese per	€	107.591,18		
Sugli impegni si sono realizzati pagamenti per	€	798.873,17	pari al	84,44%
I residui passivi da riportare ammontano a	€	147.161,44	pari al	15,56%
Si riportano variazioni di esigibilità a Fondo Pluriennale Vincolato per	€	8.617,63		

Titolo 2 - Spese in conto capitale

Missione 1 - Servizi istituzionali, generali e di gestione

Programma 5 - Gestione dei beni demaniali e patrimoniali

Gli stanziamenti di previsione del servizio ammontavano a	€	87.107,32		
Sono stati assunti impegni di competenza per	€	59.971,14	pari al	68,85%
rilevando minori spese per	€	27.136,18		
Sugli impegni si sono realizzati pagamenti per	€	28.057,99	pari al	46,79%
Si evidenzia un totale di residui passivi per	€	31.913,15	pari al	53,21%
Si riportano variazioni di esigibilità a Fondo Pluriennale Vincolato per	€	7.335,25		

Programma 6 - Ufficio tecnico

Gli stanziamenti di previsione del servizio ammontavano a	€	51.038,08		
Sono stati assunti impegni di competenza per	€	34.491,23	pari al	67,58%
rilevando minori spese per	€	16.546,85		
Sugli impegni si sono realizzati pagamenti per	€	24.158,09	pari al	70,04%
Si evidenzia un totale di residui passivi per	€	10.333,14	pari al	29,96%
Si riportano variazioni di esigibilità a Fondo Pluriennale Vincolato per	€	6.699,71		

Missione 1 - Servizi istituzionali, generali e di gestione

Gli stanziamenti di previsione sono stati definitivamente assestati in	€	138.145,40		
Sono stati assunti impegni di competenza per	€	94.462,37	pari al	68,38%
rilevando minori spese per	€	43.683,03		
Sugli impegni si sono realizzati pagamenti per	€	52.216,08	pari al	55,28%
I residui passivi da riportare ammontano a	€	42.246,29	pari al	44,72%
Si riportano variazioni di esigibilità a Fondo Pluriennale Vincolato per	€	14.034,96		

Missione 4 - Istruzione e diritto allo studio

Programma 2 - Altri ordini di istruzione non universitaria

Gli stanziamenti di previsione del servizio ammontavano a .....
Non si è proceduto a perfezionare nessun impegno
rilevando minori spese per .....

Non si riportano variazioni di esigibilità sul fondo pluriennale vincolato

Missione 4 - Istruzione e diritto allo studio

Gli stanziamenti di previsione sono stati definitivamente assestati in	€	0,00
Non si è proceduto a contrarre nessun impegno.....		
rilevando minori spese per		

Non si riportano variazioni di esigibilità sul fondo pluriennale vincolato

Missione 5 - Tutela e valorizzazione dei beni e attività culturali

Programma 1 - Valorizzazione dei beni di interesse storico

Gli stanziamenti di previsione del servizio ammontavano a	€	20.000,00
Non si è proceduto a perfezionare nessun impegno		
rilevando minori spese per	€	20.000,00

Non si riportano variazioni di esigibilità sul fondo pluriennale vincolato

Missione 5 - Tutela e valorizzazione dei beni e attività culturali

Gli stanziamenti di previsione sono stati definitivamente assestati in	€	20.000,00		
Non si è proceduto a contrarre nessun impegno.....				
rilevando minori spese per	€	20.000,00		

Non si riportano variazioni di esigibilità sul fondo pluriennale vincolato

Missione 8 - Assetto del territorio ed edilizia abitativa

Programma 1 - Urbanistica e assetto del territorio

Gli stanziamenti di previsione del servizio ammontavano a	€	30.999,32		
Sono stati assunti impegni di competenza per	€	27.397,22	pari al	88,38%
rilevando minori spese per	€	3.602,10		
Sugli impegni si sono realizzati pagamenti per	€	21.397,90	pari al	78,10%
Si evidenzia un totale di residui passivi per	€	5.999,32	pari al	21,90%

Non si riportano variazioni di esigibilità sul fondo pluriennale vincolato

Missione 8 - Assetto del territorio ed edilizia abitativa

Gli stanziamenti di previsione sono stati definitivamente assestati in	€	30.999,32		
Sono stati assunti impegni di competenza per	€	27.397,22	pari al	88,38%
rilevando minori spese per	€	3.602,10		
Sugli impegni si sono realizzati pagamenti per	€	21.397,90	pari al	78,10%
I residui passivi da riportare ammontano a	€	5.999,32	pari al	21,90%

Non si riportano variazioni di esigibilità sul fondo pluriennale vincolato

Missione 10 - Trasporti e diritto alla mobilità

Programma 5 - Viabilità e infrastrutture stradali

Gli stanziamenti di previsione del servizio ammontavano a	€	209.004,68		
Sono stati assunti impegni di competenza per	€	163.028,49	pari al	78,00%
rilevando minori spese per	€	45.976,19		
Sugli impegni si sono realizzati pagamenti per	€	94.303,15	pari al	57,84%
Si evidenzia un totale di residui passivi per	€	68.725,34	pari al	42,16%

Non si riportano variazioni di esigibilità sul fondo pluriennale vincolato

Missione 10 - Trasporti e diritto alla mobilità

Gli stanziamenti di previsione sono stati definitivamente assestati in	€	209.004,68		
Sono stati assunti impegni di competenza per	€	163.028,49	pari al	78,00%
rilevando minori spese per	€	45.976,19		
Sugli impegni si sono realizzati pagamenti per	€	94.303,15	pari al	57,84%
I residui passivi da riportare ammontano a	€	68.725,34	pari al	42,16%

Non si riportano variazioni di esigibilità sul fondo pluriennale vincolato

Missione 12 - Diritti sociali, politiche sociali e famiglia

Programma 3 - Interventi per gli anziani

Gli stanziamenti di previsione del servizio ammontavano a	€	40.000,00
Non si è proceduto a perfezionare nessun impegno		
rilevando minori spese per	€	40.000,00

Si riportano variazioni di esigibilità a Fondo Pluriennale Vincolato per ..... € 39.840,32

Missione 12 - Diritti sociali, politiche sociali e famiglia

Gli stanziamenti di previsione sono stati definitivamente assestati in	€	40.000,00		
Non si è proceduto a contrarre nessun impegno.....				
rilevando minori spese per	€	40.000,00		
Si riportano variazioni di esigibilità a Fondo Pluriennale Vincolato per	€	39.840,32		

Titolo 2 - Spese in conto capitale

Complessivamente i valori relativi al titolo si compendiano nel seguente riepilogo:

Gli stanziamenti di previsione sono stati determinati in	€	438.149,40		
Sono state impegnate spese di competenza per	€	284.888,08	pari al	65,02%
rilevando minori spese per	€	153.261,32		
Sugli impegni si sono realizzati pagamenti per	€	167.917,13	pari al	58,94%
I residui passivi da riportare ammontano a	€	116.970,95	pari al	41,06%
Si riportano variazioni di esigibilità a Fondo Pluriennale Vincolato per	€	53.875,28		

Titolo 4 - Rimborso Prestiti

Missione 50 - Debito pubblico

Programma 2 - Quota capitale ammortamento mutui e prestiti obbligazionari

Gli stanziamenti di previsione del servizio ammontavano a	€	58.582,14		
Sono stati assunti impegni di competenza per	€	58.582,14	pari al	100,00%
rilevando minori spese per	€			
Sugli impegni si sono realizzati pagamenti per	€	58.582,14	pari al	100,00%
Non vi sono residui passivi da riportare.....	€	0,00	pari al	0,00%

Non si riportano variazioni di esigibilità sul fondo pluriennale vincolato

Missione 50 - Debito pubblico

Gli stanziamenti di previsione sono stati definitivamente assestati in	€	58.582,14		
Sono stati assunti impegni di competenza per	€	58.582,14	pari al	100,00%
rilevando minori spese per	€			
Sugli impegni si sono realizzati pagamenti per	€	58.582,14	pari al	100,00%
Non vi sono residui passivi da riportare.....	€	0,00	pari al	0,00%

Non si riportano variazioni di esigibilità sul fondo pluriennale vincolato

Titolo 4 - Rimborso Prestiti

Complessivamente i valori relativi al titolo si compendiano nel seguente riepilogo:

Gli stanziamenti di previsione sono stati determinati in	€	58.582,14		
Sono state impegnate spese di competenza per	€	58.582,14	pari al	100,00%
rilevando minori spese per	€	0,00		
Sugli impegni si sono realizzati pagamenti per	€	58.582,14	pari al	100,00%
Non vi sono residui passivi da riportare.....	€	0,00	pari al	0,00%

Non si riportano variazioni di esigibilità sul fondo pluriennale vincolato

Titolo 5 - Chiusura Anticipazioni ricevute da istituto tesoriere/cassiere

Missione 60 - Anticipazioni finanziarie

Programma 1 - Restituzione anticipazione di tesoreria

Gli stanziamenti di previsione del servizio ammontavano a	€	300.000,00
Non si è proceduto a perfezionare nessun impegno		
rilevando minori spese per	€	300.000,00

Non si riportano variazioni di esigibilità sul fondo pluriennale vincolato

Missione 60 - Anticipazioni finanziarie

Gli stanziamenti di previsione sono stati definitivamente assestati in	€	300.000,00
Non si è proceduto a contrarre nessun impegno.....		
rilevando minori spese per	€	300.000,00

Non si riportano variazioni di esigibilità sul fondo pluriennale vincolato

Titolo 5 - Chiusura Anticipazioni ricevute da istituto tesoriere/cassiere

Complessivamente i valori relativi al titolo si compendiano nel seguente riepilogo:

Gli stanziamenti di previsione sono stati determinati in	€	300.000,00		
Sono state impegnate spese di competenza per	€	0,00	pari al	0,00%
rilevando minori spese per	€	300.000,00		
Sugli impegni si sono realizzati pagamenti per	€	0,00	pari al	#Num!
	€	0,00	pari al	#Num!

Non si riportano variazioni di esigibilità sul fondo pluriennale vincolato

Titolo 7 - Uscite per conto terzi e partite di giro

Missione 99 - Servizi per conto terzi

Programma 1 - Servizi per conto terzi e Partite di giro

Gli stanziamenti di previsione del servizio ammontavano a	€	281.300,00		
Sono stati assunti impegni di competenza per	€	197.006,45	pari al	70,03%
rilevando minori spese per	€	84.293,55		
Sugli impegni si sono realizzati pagamenti per	€	172.928,20	pari al	87,78%
Si evidenzia un totale di residui passivi per	€	24.078,25	pari al	12,22%

Non si riportano variazioni di esigibilità sul fondo pluriennale vincolato

Missione 99 - Servizi per conto terzi

Gli stanziamenti di previsione sono stati definitivamente assestati in	€	281.300,00		
Sono stati assunti impegni di competenza per	€	197.006,45	pari al	70,03%
rilevando minori spese per	€	84.293,55		
Sugli impegni si sono realizzati pagamenti per	€	172.928,20	pari al	87,78%
I residui passivi da riportare ammontano a	€	24.078,25	pari al	12,22%

Non si riportano variazioni di esigibilità sul fondo pluriennale vincolato

Titolo 7 - Uscite per conto terzi e partite di giro

Complessivamente i valori relativi al titolo si compendiano nel seguente riepilogo:

Gli stanziamenti di previsione sono stati determinati in	€	281.300,00		
Sono state impegnate spese di competenza per	€	197.006,45	pari al	70,03%
rilevando minori spese per	€	84.293,55		
Sugli impegni si sono realizzati pagamenti per	€	172.928,20	pari al	87,78%
I residui passivi da riportare ammontano a	€	24.078,25	pari al	12,22%

Non si riportano variazioni di esigibilità sul fondo pluriennale vincolato

Riepilogo complessivo delle Uscite

Complessivamente i valori relativi alle Spese si compendiano nel seguente riepilogo:

Gli stanziamenti di previsione sono stati determinati in	€	2.131.657,33		
Sono state impegnate spese di competenza per	€	1.486.511,28	pari al	69,74%
rilevando minori spese per	€	645.146,05		
Sugli impegni si sono realizzati pagamenti per	€	1.198.300,64	pari al	80,61%
I residui passivi da riportare nei futuri esercizi ammontano a	€	288.210,64	pari al	19,39%
Si riportano variazioni di esigibilità a Fondo Pluriennale Vincolato per	€	62.492,91		

GESTIONE DELLE ENTRATE

TITOLO	DENOMINAZIONE	Residui attivi al 1/1/2019 (RS)	Riscossioni in conto residui (RR)	Riaccertamento residui (R)		Residui attivi da esercizi precedenti (EP=RS-RR+R)
TIPOLOGIA		Previsioni definitive di competenza (CP)	Riscossioni in conto competenza (RC)	Accertamenti (A)	Maggiori o minori entrate di competenza = A-CP	Residui attivi da esercizio di competenza (EC=A-RC)
		Previsioni definitive di cassa (CS)	Totale riscossioni (TR=RR+RC)	Maggiori o minori entrate di cassa = TR+CS)		Totale residui attivi da riportare (TR=EP+EC)

FONDO PLURIENNALE VINCOLATO DI PARTE CORRENTE	1.406,00	Competenza
FONDO PLURIENNALE VINCOLATO IN CONTO CAPITALE	31.210,08	Competenza
AVANZO DI AMMINISTRAZIONE	259.105,92	Competenza
FONDO DI CASSA	806.957,83	Cassa

TITOLO 1 - ENTRATE CORRENTI DI NATURA TRIBUTARIA, CONTRIBUTIVA E PEREQUATIVA

TIPOLOGIA 101 - IMPOSTE, TASSE E PROVENTI ASSIMILATI	RS	63.121,40	RR	51.222,74	R	-11.614,30			EP	284,36
	CP	534.000,00	RC	473.549,17	A	530.195,39	CP	-3.804,61	EC	56.646,22
	CS	597.121,40	TR	524.771,91	CS	-72.349,49			TR	56.930,58
TIPOLOGIA 301 - FONDI PEREQUATIVI DA AMMINISTRAZIONI CENTRALI	RS	0,00	RR	0,00	R	0,00			EP	0,00
	CP	139.316,88	RC	139.297,97	A	139.297,97	CP	-18,91	EC	0,00
	CS	139.316,88	TR	139.297,97	CS	-18,91			TR	0,00
TITOLO 1 - ENTRATE CORRENTI DI NATURA TRIBUTARIA, CONTRIBUTIVA E PEREQUATIVA	RS	63.121,40	RR	51.222,74	R	-11.614,30			EP	284,36
	CP	673.316,88	RC	612.847,14	A	669.493,36	CP	-3.823,52	EC	56.646,22
	CS	736.438,28	TR	664.069,88	CS	-72.368,40			TR	56.930,58

TITOLO 2 - TRASFERIMENTI CORRENTI

TIPOLOGIA 101 - TRASFERIMENTI CORRENTI DA AMMINISTRAZIONI PUBBLICHE	RS	4.348,79	RR	4.251,79	R	-97,00			EP	0,00
	CP	144.180,34	RC	82.630,49	A	144.180,34	CP	0,00	EC	61.549,85
	CS	148.529,13	TR	86.882,28	CS	-61.646,85			TR	61.549,85
TITOLO 2 - TRASFERIMENTI CORRENTI	RS	4.348,79	RR	4.251,79	R	-97,00			EP	0,00
	CP	144.180,34	RC	82.630,49	A	144.180,34	CP	0,00	EC	61.549,85
	CS	148.529,13	TR	86.882,28	CS	-61.646,85			TR	61.549,85

TITOLO	DENOMINAZIONE	Residui attivi al 1/1/2019 (RS)	Riscossioni in conto residui (RR)	Riaccertamento residui (R)		Residui attivi da esercizi precedenti (EP=RS-RR+R)
TIPOLOGIA		Previsioni definitive di competenza (CP)	Riscossioni in conto competenza (RC)	Accertamenti (A)	Maggiori o minori entrate di competenza = A-CP	Residui attivi da esercizio di competenza (EC=A-RC)
		Previsioni definitive di cassa (CS)	Totale riscossioni (TR=RR+RC)	Maggiori o minori entrate di cassa = TR+CS)		Totale residui attivi da riportare (TR=EP+EC)

TITOLO 3 - ENTRATE EXTRATRIBUTARIE

TIPOLOGIA 100 - VENDITA DI BENI E SERVIZI E PROVENTI DERIVANTI DALLA GESTIONE DEI BENI	RS	131.203,85	RR	115.805,43	R	-11.598,42			EP	3.800,00
	CP	258.750,00	RC	137.246,14	A	229.329,79	CP	-29.420,21	EC	92.083,65
	CS	389.953,85	TR	253.051,57	CS	-136.902,28			TR	95.883,65
TIPOLOGIA 200 - PROVENTI DERIVANTI DALL'ATTIVITÀ DI CONTROLLO E REPRESSIONE DELLE IRREGOLARITÀ E DEGLI ILLECITI	RS	153,80	RR	0,00	R	-153,80			EP	0,00
	CP	1.000,00	RC	429,36	A	1.000,00	CP	0,00	EC	570,64
	CS	1.153,80	TR	429,36	CS	-724,44			TR	570,64
TIPOLOGIA 400 - ALTRE ENTRATE DA REDDITI DA CAPITALE	RS	221,42	RR	0,00	R	0,00			EP	221,42
	CP	0,00	RC	0,00	A	0,00	CP	0,00	EC	0,00
	CS	221,42	TR	0,00	CS	-221,42			TR	221,42
TIPOLOGIA 500 - RIMBORSI E ALTRE ENTRATE CORRENTI	RS	32.418,49	RR	29.881,99	R	-2.536,50			EP	0,00
	CP	165.888,11	RC	114.957,65	A	163.307,08	CP	-2.581,03	EC	48.349,43
	CS	198.306,60	TR	144.839,64	CS	-53.466,96			TR	48.349,43
TITOLO 3 - ENTRATE EXTRATRIBUTARIE	RS	163.997,56	RR	145.687,42	R	-14.288,72			EP	4.021,42
	CP	425.638,11	RC	252.633,15	A	393.636,87	CP	-32.001,24	EC	141.003,72
	CS	589.635,67	TR	398.320,57	CS	-191.315,10			TR	145.025,14

TITOLO	DENOMINAZIONE	Residui attivi al 1/1/2019 (RS)	Riscossioni in conto residui (RR)	Riaccertamento residui (R)		Residui attivi da esercizi precedenti (EP=RS-RR+R)
TIPOLOGIA		Previsioni definitive di competenza (CP)	Riscossioni in conto competenza (RC)	Accertamenti (A)	Maggiori o minori entrate di competenza = A-CP	Residui attivi da esercizio di competenza (EC=A-RC)
		Previsioni definitive di cassa (CS)	Totale riscossioni (TR=RR+RC)	Maggiori o minori entrate di cassa = TR+CS)		Totale residui attivi da riportare (TR=EP+EC)

TITOLO 4 - ENTRATE IN CONTO CAPITALE

TIPOLOGIA 200 - CONTRIBUTI AGLI INVESTIMENTI	RS	32.090,37	RR	32.090,37	R	0,00			EP	0,00
	CP	0,00	RC	0,00	A	0,00	CP	0,00	EC	0,00
	CS	32.090,37	TR	32.090,37	CS	0,00			TR	0,00
TIPOLOGIA 400 - ENTRATE DA ALIENAZIONE DI BENI MATERIALI E IMMATERIALI	RS	0,00	RR	0,00	R	0,00			EP	0,00
	CP	0,00	RC	0,00	A	0,00	CP	0,00	EC	0,00
	CS	0,00	TR	0,00	CS	0,00			TR	0,00
TIPOLOGIA 500 - ALTRE ENTRATE IN CONTO CAPITALE	RS	56.000,00	RR	56.000,00	R	0,00			EP	0,00
	CP	15.500,00	RC	15.500,00	A	15.500,00	CP	0,00	EC	0,00
	CS	71.500,00	TR	71.500,00	CS	0,00			TR	0,00
TITOLO 4 - ENTRATE IN CONTO CAPITALE	RS	88.090,37	RR	88.090,37	R	0,00			EP	0,00
	CP	15.500,00	RC	15.500,00	A	15.500,00	CP	0,00	EC	0,00
	CS	103.590,37	TR	103.590,37	CS	0,00			TR	0,00

TITOLO 7 - ANTICIPAZIONI DA ISTITUTO TESORIERE/CASSIERE

TIPOLOGIA 100 - ANTICIPAZIONI DA ISTITUTO TESORIERE/CASSIERE	RS	0,00	RR	0,00	R	0,00			EP	0,00
	CP	300.000,00	RC	0,00	A	0,00	CP	-300.000,00	EC	0,00
	CS	300.000,00	TR	0,00	CS	-300.000,00			TR	0,00
TITOLO 7 - ANTICIPAZIONI DA ISTITUTO TESORIERE/CASSIERE	RS	0,00	RR	0,00	R	0,00			EP	0,00
	CP	300.000,00	RC	0,00	A	0,00	CP	-300.000,00	EC	0,00
	CS	300.000,00	TR	0,00	CS	-300.000,00			TR	0,00

TITOLO	DENOMINAZIONE	Residui attivi al 1/1/2019 (RS)	Riscossioni in conto residui (RR)	Riaccertamento residui (R)		Residui attivi da esercizi precedenti (EP=RS-RR+R)
TIPOLOGIA		Previsioni definitive di competenza (CP)	Riscossioni in conto competenza (RC)	Accertamenti (A)	Maggiori o minori entrate di competenza = A-CP	Residui attivi da esercizio di competenza (EC=A-RC)
		Previsioni definitive di cassa (CS)	Totale riscossioni (TR=RR+RC)	Maggiori o minori entrate di cassa = TR+CS)		Totale residui attivi da riportare (TR=EP+EC)

TITOLO 9 - ENTRATE PER CONTO TERZI E PARTITE DI GIRO

TIPOLOGIA 100 - ENTRATE PER PARTITE DI GIRO	RS	8.207,39	RR	0,00	R	-8.207,39			EP	0,00
	CP	226.000,00	RC	184.288,93	A	184.598,58	CP	-41.401,42	EC	309,65
	CS	234.207,39	TR	184.288,93	CS	-49.918,46			TR	309,65
TIPOLOGIA 200 - ENTRATE PER CONTO TERZI	RS	5.100,74	RR	100,74	R	-5.000,00			EP	0,00
	CP	55.300,00	RC	9.323,92	A	12.407,87	CP	-42.892,13	EC	3.083,95
	CS	60.400,74	TR	9.424,66	CS	-50.976,08			TR	3.083,95
TITOLO 9 - ENTRATE PER CONTO TERZI E PARTITE DI GIRO	RS	13.308,13	RR	100,74	R	-13.207,39			EP	0,00
	CP	281.300,00	RC	193.612,85	A	197.006,45	CP	-84.293,55	EC	3.393,60
	CS	294.608,13	TR	193.713,59	CS	-100.894,54			TR	3.393,60
TOTALE TITOLI	RS	332.866,25	RR	289.353,06	R	-39.207,41			EP	4.305,78
	CP	1.839.935,33	RC	1.157.223,63	A	1.419.817,02	CP	-420.118,31	EC	262.593,39
	CS	2.172.801,58	TR	1.446.576,69	CS	-726.224,89			TR	266.899,17
TOTALE GENERALE ENTRATE	RS	**332.866,25**	RR	**289.353,06**	R	**-39.207,41**			EP	**4.305,78**
	CP	**2.131.657,33**	RC	**1.157.223,63**	A	**1.419.817,02**	CP	**-711.840,31**	EC	**262.593,39**
	CS	**2.979.759,41**	TR	**1.446.576,69**	CS	**-1.533.182,72**			TR	**266.899,17**

RIEPILOGO GENERALE DELLE ENTRATE

TITOLO	DENOMINAZIONE	Residui attivi al 1/1/2019 (RS)	Riscossioni in conto residui (RR)	Riaccertamento residui (R)		Residui attivi da esercizi precedenti (EP=RS-RR+R)
TIPOLOGIA		Previsioni definitive di competenza (CP)	Riscossioni in conto competenza (RC)	Accertamenti (A)	Maggiori o minori entrate di competenza = A-CP	Residui attivi da esercizio di competenza (EC=A-RC)
		Previsioni definitive di cassa (CS)	Totale riscossioni (TR=RR+RC)	Maggiori o minori entrate di cassa = TR+CS)		Totale residui attivi da riportare (TR=EP+EC)

FONDO PLURIENNALE VINCOLATO DI PARTE CORRENTE		1.406,00	Competenza							
FONDO PLURIENNALE VINCOLATO IN CONTO CAPITALE		31.210,08	Competenza							
AVANZO DI AMMINISTRAZIONE		259.105,92	Competenza							
FONDO DI CASSA		806.957,83	Cassa							
TITOLO 1 - ENTRATE CORRENTI DI NATURA TRIBUTARIA, CONTRIBUTIVA E PEREQUATIVA	RS	63.121,40	RR	51.222,74	R	-11.614,30			EP	284,36
	CP	673.316,88	RC	612.847,14	A	669.493,36	CP	-3.823,52	EC	56.646,22
	CS	736.438,28	TR	664.069,88	CS	-72.368,40			TR	56.930,58
TITOLO 2 - TRASFERIMENTI CORRENTI	RS	4.348,79	RR	4.251,79	R	-97,00			EP	0,00
	CP	144.180,34	RC	82.630,49	A	144.180,34	CP	0,00	EC	61.549,85
	CS	148.529,13	TR	86.882,28	CS	-61.646,85			TR	61.549,85
TITOLO 3 - ENTRATE EXTRATRIBUTARIE	RS	163.997,56	RR	145.687,42	R	-14.288,72			EP	4.021,42
	CP	425.638,11	RC	252.633,15	A	393.636,87	CP	-32.001,24	EC	141.003,72
	CS	589.635,67	TR	398.320,57	CS	-191.315,10			TR	145.025,14
TITOLO 4 - ENTRATE IN CONTO CAPITALE	RS	88.090,37	RR	88.090,37	R	0,00			EP	0,00
	CP	15.500,00	RC	15.500,00	A	15.500,00	CP	0,00	EC	0,00
	CS	103.590,37	TR	103.590,37	CS	0,00			TR	0,00
TITOLO 7 - ANTICIPAZIONI DA ISTITUTO TESORIERE/CASSIERE	RS	0,00	RR	0,00	R	0,00			EP	0,00
	CP	300.000,00	RC	0,00	A	0,00	CP	-300.000,00	EC	0,00
	CS	300.000,00	TR	0,00	CS	-300.000,00			TR	0,00
TITOLO 9 - ENTRATE PER CONTO TERZI E PARTITE DI GIRO	RS	13.308,13	RR	100,74	R	-13.207,39			EP	0,00
	CP	281.300,00	RC	193.612,85	A	197.006,45	CP	-84.293,55	EC	3.393,60
	CS	294.608,13	TR	193.713,59	CS	-100.894,54			TR	3.393,60
TOTALE TITOLI	RS	332.866,25	RR	289.353,06	R	-39.207,41			EP	4.305,78
	CP	1.839.935,33	RC	1.157.223,63	A	1.419.817,02	CP	-420.118,31	EC	262.593,39
	CS	2.172.801,58	TR	1.446.576,69	CS	-726.224,89			TR	266.899,17
TOTALE GENERALE ENTRATE	RS	**332.866,25**	RR	**289.353,06**	R	**-39.207,41**			EP	**4.305,78**
	CP	**2.131.657,33**	RC	**1.157.223,63**	A	**1.419.817,02**	CP	**-711.840,31**	EC	**262.593,39**
	CS	**2.979.759,41**	TR	**1.446.576,69**	CS	**-1.533.182,72**			TR	**266.899,17**

GESTIONE DELLE SPESE

RIEPILOGO GENERALE DELLE SPESE

MISSIONE / PROGRAMMA / TITOLO	DENOMINAZIONE	Residui passivi al 1/1/2019 (RS) / Previsioni definitive di competenza (CP) / Previsioni definitive di cassa (CS)		Pagamenti cin conto residui (PR) / Pagamenti cin conto competenza (PC) / Totale pagamenti (TP=PR+PC)		Riaccertamento residui (R) / Impegni (I) / Fondo pluriennale vincolato (FPV)		Eliminazione per perenzione (P) / Economie di competenza (ECP=CP-I-FPV)		Residui passivi da esercizi precedenti (EP=RS-PR+R-P) / Residui passivi da esercizio di competenza (EC=I-PC) / Totale residui passivi da riportare (TR=EP+EC)	
TITOLO 1 - SPESE CORRENTI		RS	225.133,37	PR	179.781,69	R	-12.083,73	P	0,00	EP	33.267,95
		CP	1.053.625,79	PC	798.873,17	I	946.034,61	ECP	98.973,55	EC	147.161,44
		CS	1.270.141,53	TP	978.654,86	FPV	8.617,63			TR	180.429,39
TITOLO 2 - SPESE IN CONTO CAPITALE		RS	112.863,44	PR	97.219,03	R	-13.895,20	P	0,00	EP	1.749,21
		CP	438.149,40	PC	167.917,13	I	284.888,08	ECP	99.386,04	EC	116.970,95
		CS	497.137,56	TP	265.136,16	FPV	53.875,28			TR	118.720,16
TITOLO 4 - RIMBORSO PRESTITI		RS	0,00	PR	0,00	R	0,00	P	0,00	EP	0,00
		CP	58.582,14	PC	58.582,14	I	58.582,14	ECP	0,00	EC	0,00
		CS	58.582,14	TP	58.582,14	FPV	0,00			TR	0,00
TITOLO 5 - CHIUSURA ANTICIPAZIONI RICEVUTE DA ISTITUTO TESORIERE/CASSIERE		RS	0,00	PR	0,00	R	0,00	P	0,00	EP	0,00
		CP	300.000,00	PC	0,00	I	0,00	ECP	300.000,00	EC	0,00
		CS	300.000,00	TP	0,00	FPV	0,00			TR	0,00
TITOLO 7 - USCITE PER CONTO TERZI E PARTITE DI GIRO		RS	56.032,69	PR	15.620,53	R	-8.475,16	P	0,00	EP	31.937,00
		CP	281.300,00	PC	172.928,20	I	197.006,45	ECP	84.293,55	EC	24.078,25
		CS	337.332,69	TP	188.548,73	FPV	0,00			TR	56.015,25
TOTALE GENERALE SPESE		RS	**394.029,50**	PR	**292.621,25**	R	**-34.454,09**	P	**0,00**	EP	**66.954,16**
		CP	**2.131.657,33**	PC	**1.198.300,64**	I	**1.486.511,28**	ECP	**582.653,14**	EC	**288.210,64**
		CS	**2.463.193,92**	TP	**1.490.921,89**	FPV	**62.492,91**			TR	**355.164,80**

MISSIONE	DENOMINAZIONE	Residui passivi al 1/1/2019 (RS)	Pagamenti cin conto residui (PR)	Riaccertamento residui (R)	Eliminazione per perenzione (P)	Residui passivi da esercizi precedenti (EP=RS-PR+R-P)
PROGRAMMA		Previsioni definitive di competenza (CP)	Pagamenti cin conto competenza (PC)	Impegni (I)	Economie di competenza (ECP=CP-I-FPV)	Residui passivi da esercizio di competenza (EC=I-PC)
TITOLO		Previsioni definitive di cassa (CS)	Totale pagamenti (TP=PR+PC)	Fondo pluriennale vincolato (FPV)		Totale residui passivi da riportare (TR=EP+EC)

MISSIONE 1 - MISSIONE 1 - SERVIZI ISTITUZIONALI, GENERALI E DI GESTIONE

PROGRAMMA 1 - PROGRAMMA 1 - ORGANI ISTITUZIONALI

TITOLO 1 - SPESE CORRENTI	RS	11.343,20	PR	10.284,91	R	-1.058,29	P	0,00	EP	0,00
	CP	174.753,94	PC	156.403,87	I	173.954,83	ECP	799,11	EC	17.550,96
	CS	186.097,14	TP	166.688,78	FPV	0,00			TR	17.550,96
TOTALE PROGRAMMA 1 - ORGANI ISTITUZIONALI	RS	**11.343,20**	PR	**10.284,91**	R	**-1.058,29**	P	0,00	EP	**0,00**
	CP	**174.753,94**	PC	**156.403,87**	I	**173.954,83**	ECP	799,11	EC	**17.550,96**
	CS	**186.097,14**	TP	**166.688,78**	FPV	**0,00**			TR	**17.550,96**

PROGRAMMA 2 - PROGRAMMA 2 - SEGRETERIA GENERALE

TITOLO 1 - SPESE CORRENTI	RS	0,00	PR	0,00	R	0,00	P	0,00	EP	0,00
	CP	1.941,04	PC	1.941,04	I	1.941,04	ECP	0,00	EC	0,00
	CS	1.941,04	TP	1.941,04	FPV	0,00			TR	0,00
TOTALE PROGRAMMA 2 - SEGRETERIA GENERALE	RS	**0,00**	PR	**0,00**	R	**0,00**	P	0,00	EP	**0,00**
	CP	**1.941,04**	PC	**1.941,04**	I	**1.941,04**	ECP	0,00	EC	**0,00**
	CS	**1.941,04**	TP	**1.941,04**	FPV	**0,00**			TR	**0,00**

PROGRAMMA 3 - PROGRAMMA 3 - GESTIONE ECONOMICA, FINANZIARIA, PROGRAMMAZIONE E PROVVEDITORATO

TITOLO 1 - SPESE CORRENTI	RS	1.024,08	PR	1.024,08	R	0,00	P	0,00	EP	0,00
	CP	9.200,00	PC	7.495,00	I	9.035,46	ECP	164,54	EC	1.540,46
	CS	10.224,08	TP	8.519,08	FPV	0,00			TR	1.540,46
TOTALE PROGRAMMA 3 - GESTIONE ECONOMICA, FINANZIARIA, PROGRAMMAZIONE E PROVVEDITORATO	RS	**1.024,08**	PR	**1.024,08**	R	**0,00**	P	0,00	EP	**0,00**
	CP	**9.200,00**	PC	**7.495,00**	I	**9.035,46**	ECP	164,54	EC	**1.540,46**
	CS	**10.224,08**	TP	**8.519,08**	FPV	**0,00**			TR	**1.540,46**

MISSIONE	DENOMINAZIONE	Residui passivi al 1/1/2019 (RS)	Pagamenti cin conto residui (PR)	Riaccertamento residui (R)	Eliminazione per perenzione (P)	Residui passivi da esercizi precedenti (EP=RS-PR+R-P)
PROGRAMMA		Previsioni definitive di competenza (CP)	Pagamenti cin conto competenza (PC)	Impegni (I)	Economie di competenza (ECP=CP-I-FPV)	Residui passivi da esercizio di competenza (EC=I-PC)
TITOLO		Previsioni definitive di cassa (CS)	Totale pagamenti (TP=PR+PC)	Fondo pluriennale vincolato (FPV)		Totale residui passivi da riportare (TR=EP+EC)

PROGRAMMA 4 - PROGRAMMA 4 - GESTIONE DELLE ENTRATE TRIBUTARIE E SERVIZI FISCALI

TITOLO 1 - SPESE CORRENTI	RS	2.813,97	PR	566,69	R	-2.247,28	P	0,00	EP	0,00
	CP	49.343,15	PC	45.629,77	I	47.313,69	ECP	2.029,46	EC	1.683,92
	CS	52.157,12	TP	46.196,46	FPV	0,00			TR	1.683,92
TOTALE PROGRAMMA 4 - GESTIONE DELLE ENTRATE TRIBUTARIE E SERVIZI FISCALI	RS	**2.813,97**	PR	**566,69**	R	**-2.247,28**	P	0,00	EP	**0,00**
	CP	**49.343,15**	PC	**45.629,77**	I	**47.313,69**	ECP	2.029,46	EC	**1.683,92**
	CS	**52.157,12**	TP	**46.196,46**	FPV	**0,00**			TR	**1.683,92**

PROGRAMMA 5 - PROGRAMMA 5 - GESTIONE DEI BENI DEMANIALI E PATRIMONIALI

TITOLO 1 - SPESE CORRENTI	RS	25.047,34	PR	1.657,83	R	-244,32	P	0,00	EP	23.145,19
	CP	45.800,00	PC	22.216,14	I	40.918,66	ECP	4.881,34	EC	18.702,52
	CS	70.847,34	TP	23.873,97	FPV	0,00			TR	41.847,71
TITOLO 2 - SPESE IN CONTO CAPITALE	RS	68.051,72	PR	63.638,86	R	-4.412,86	P	0,00	EP	0,00
	CP	87.107,32	PC	28.057,99	I	59.971,14	ECP	19.800,93	EC	31.913,15
	CS	147.823,79	TP	91.696,85	FPV	7.335,25			TR	31.913,15
TOTALE PROGRAMMA 5 - GESTIONE DEI BENI DEMANIALI E PATRIMONIALI	RS	**93.099,06**	PR	**65.296,69**	R	**-4.657,18**	P	0,00	EP	**23.145,19**
	CP	**132.907,32**	PC	**50.274,13**	I	**100.889,80**	ECP	24.682,27	EC	**50.615,67**
	CS	**218.671,13**	TP	**115.570,82**	FPV	**7.335,25**			TR	**73.760,86**

PROGRAMMA 6 - PROGRAMMA 6 - UFFICIO TECNICO

TITOLO 1 - SPESE CORRENTI	RS	8.281,04	PR	5.021,20	R	-1.891,00	P	0,00	EP	1.368,84
	CP	44.946,16	PC	40.975,94	I	42.107,57	ECP	2.838,59	EC	1.131,63
	CS	53.227,20	TP	45.997,14	FPV	0,00			TR	2.500,47
TITOLO 2 - SPESE IN CONTO CAPITALE	RS	18.573,38	PR	16.984,84	R	-853,54	P	0,00	EP	735,00
	CP	51.038,08	PC	24.158,09	I	34.491,23	ECP	9.847,14	EC	10.333,14
	CS	62.911,75	TP	41.142,93	FPV	6.699,71			TR	11.068,14
TOTALE PROGRAMMA 6 - UFFICIO TECNICO	RS	**26.854,42**	PR	**22.006,04**	R	**-2.744,54**	P	0,00	EP	**2.103,84**
	CP	**95.984,24**	PC	**65.134,03**	I	**76.598,80**	ECP	12.685,73	EC	**11.464,77**
	CS	**116.138,95**	TP	**87.140,07**	FPV	**6.699,71**			TR	**13.568,61**

MISSIONE	DENOMINAZIONE	Residui passivi al 1/1/2019 (RS)	Pagamenti cin conto residui (PR)	Riaccertamento residui (R)	Eliminazione per perenzione (P)	Residui passivi da esercizi precedenti (EP=RS-PR+R-P)
PROGRAMMA		Previsioni definitive di competenza (CP)	Pagamenti cin conto competenza (PC)	Impegni (I)	Economie di competenza (ECP=CP-I-FPV)	Residui passivi da esercizio di competenza (EC=I-PC)
TITOLO		Previsioni definitive di cassa (CS)	Totale pagamenti (TP=PR+PC)	Fondo pluriennale vincolato (FPV)		Totale residui passivi da riportare (TR=EP+EC)

PROGRAMMA 7 - PROGRAMMA 7 - ELEZIONI E CONSULTAZIONI POPOLARI - ANAGRAFE E STATO CIVILE

TITOLO 1 - SPESE CORRENTI	RS	2.470,78	PR	2.470,78	R	0,00	P	0,00	EP	0,00
	CP	40.815,06	PC	38.939,96	I	39.980,50	ECP	834,56	EC	1.040,54
	CS	43.285,84	TP	41.410,74	FPV	0,00			TR	1.040,54
TOTALE PROGRAMMA 7 - ELEZIONI E CONSULTAZIONI POPOLARI - ANAGRAFE E STATO CIVILE	RS	**2.470,78**	PR	**2.470,78**	R	**0,00**	P	0,00	EP	**0,00**
	CP	**40.815,06**	PC	**38.939,96**	I	**39.980,50**	ECP	834,56	EC	**1.040,54**
	CS	**43.285,84**	TP	**41.410,74**	FPV	**0,00**			TR	**1.040,54**

PROGRAMMA 10 - PROGRAMMA 10 - RISORSE UMANE

TITOLO 1 - SPESE CORRENTI	RS	0,00	PR	0,00	R	0,00	P	0,00	EP	0,00
	CP	380,00	PC	380,00	I	380,00	ECP	0,00	EC	0,00
	CS	380,00	TP	380,00	FPV	0,00			TR	0,00
TOTALE PROGRAMMA 10 - RISORSE UMANE	RS	**0,00**	PR	**0,00**	R	**0,00**	P	0,00	EP	**0,00**
	CP	**380,00**	PC	**380,00**	I	**380,00**	ECP	0,00	EC	**0,00**
	CS	**380,00**	TP	**380,00**	FPV	**0,00**			TR	**0,00**

PROGRAMMA 11 - PROGRAMMA 11 - ALTRI SERVIZI GENERALI

TITOLO 1 - SPESE CORRENTI	RS	26.343,46	PR	17.904,91	R	-3.218,55	P	0,00	EP	5.220,00
	CP	123.812,17	PC	98.445,95	I	111.707,84	ECP	3.486,70	EC	13.261,89
	CS	141.538,00	TP	116.350,86	FPV	8.617,63			TR	18.481,89
TOTALE PROGRAMMA 11 - ALTRI SERVIZI GENERALI	RS	**26.343,46**	PR	**17.904,91**	R	**-3.218,55**	P	0,00	EP	**5.220,00**
	CP	**123.812,17**	PC	**98.445,95**	I	**111.707,84**	ECP	3.486,70	EC	**13.261,89**
	CS	**141.538,00**	TP	**116.350,86**	FPV	**8.617,63**			TR	**18.481,89**

TOTALE MISSIONE 1 - SERVIZI ISTITUZIONALI, GENERALI E DI GESTIONE	RS	163.948,97	PR	119.554,10	R	-13.925,84	P	0,00	EP	30.469,03
	CP	629.136,92	PC	464.643,75	I	561.801,96	ECP	44.682,37	EC	97.158,21
	CS	770.433,30	TP	584.197,85	FPV	22.652,59			TR	127.627,24

MISSIONE	DENOMINAZIONE	Residui passivi al 1/1/2019 (RS)	Pagamenti cin conto residui (PR)	Riaccertamento residui (R)	Eliminazione per perenzione (P)	Residui passivi da esercizi precedenti (EP=RS-PR+R-P)
PROGRAMMA		Previsioni definitive di competenza (CP)	Pagamenti cin conto competenza (PC)	Impegni (I)	Economie di competenza (ECP=CP-I-FPV)	Residui passivi da esercizio di competenza (EC=I-PC)
TITOLO		Previsioni definitive di cassa (CS)	Totale pagamenti (TP=PR+PC)	Fondo pluriennale vincolato (FPV)		Totale residui passivi da riportare (TR=EP+EC)

MISSIONE 3 - MISSIONE 3 - ORDINE PUBBLICO E SICUREZZA

PROGRAMMA 1 - PROGRAMMA 1 - POLIZIA LOCALE E AMMINISTRATIVA

TITOLO 1 - SPESE CORRENTI	RS	4.498,41	PR	4.104,52	R	-393,89	P	0,00	EP	0,00
	CP	20.622,22	PC	17.725,65	I	19.573,96	ECP	1.048,26	EC	1.848,31
	CS	25.120,63	TP	21.830,17	FPV	0,00			TR	1.848,31
TOTALE PROGRAMMA 1 - POLIZIA LOCALE E AMMINISTRATIVA	RS	**4.498,41**	PR	**4.104,52**	R	**-393,89**	P	0,00	EP	**0,00**
	CP	**20.622,22**	PC	**17.725,65**	I	**19.573,96**	ECP	1.048,26	EC	**1.848,31**
	CS	**25.120,63**	TP	**21.830,17**	FPV	**0,00**			TR	**1.848,31**
TOTALE MISSIONE 3 - ORDINE PUBBLICO E SICUREZZA	RS	4.498,41	PR	4.104,52	R	-393,89	P	0,00	EP	0,00
	CP	20.622,22	PC	17.725,65	I	19.573,96	ECP	1.048,26	EC	1.848,31
	CS	25.120,63	TP	21.830,17	FPV	0,00			TR	1.848,31

MISSIONE	DENOMINAZIONE	Residui passivi al 1/1/2019 (RS)	Pagamenti cin conto residui (PR)	Riaccertamento residui (R)	Eliminazione per perenzione (P)	Residui passivi da esercizi precedenti (EP=RS-PR+R-P)
PROGRAMMA		Previsioni definitive di competenza (CP)	Pagamenti cin conto competenza (PC)	Impegni (I)	Economie di competenza (ECP=CP-I-FPV)	Residui passivi da esercizio di competenza (EC=I-PC)
TITOLO		Previsioni definitive di cassa (CS)	Totale pagamenti (TP=PR+PC)	Fondo pluriennale vincolato (FPV)		Totale residui passivi da riportare (TR=EP+EC)

MISSIONE 4 - MISSIONE 4 - ISTRUZIONE E DIRITTO ALLO STUDIO

PROGRAMMA 1 - PROGRAMMA 1 - ISTRUZIONE PRESCOLASTICA

TITOLO 1 - SPESE CORRENTI	RS	35.000,00	PR	34.995,00	R	-5,00	P	0,00	EP	0,00
	CP	32.500,00	PC	20.516,09	I	32.500,00	ECP	0,00	EC	11.983,91
	CS	67.500,00	TP	55.511,09	FPV	0,00			TR	11.983,91
TOTALE PROGRAMMA 1 - ISTRUZIONE PRESCOLASTICA	RS	**35.000,00**	PR	**34.995,00**	R	**-5,00**	P	0,00	EP	**0,00**
	CP	**32.500,00**	PC	**20.516,09**	I	**32.500,00**	ECP	0,00	EC	**11.983,91**
	CS	**67.500,00**	TP	**55.511,09**	FPV	**0,00**			TR	**11.983,91**

PROGRAMMA 2 - PROGRAMMA 2 - ALTRI ORDINI DI ISTRUZIONE NON UNIVERSITARIA

TITOLO 1 - SPESE CORRENTI	RS	4.184,86	PR	3.252,88	R	0,00	P	0,00	EP	931,98
	CP	21.081,96	PC	14.420,74	I	20.691,44	ECP	390,52	EC	6.270,70
	CS	25.266,82	TP	17.673,62	FPV	0,00			TR	7.202,68
TITOLO 2 - SPESE IN CONTO CAPITALE	RS	2.000,00	PR	0,00	R	-2.000,00	P	0,00	EP	0,00
	CP	0,00	PC	0,00	I	0,00	ECP	0,00	EC	0,00
	CS	2.000,00	TP	0,00	FPV	0,00			TR	0,00
TOTALE PROGRAMMA 2 - ALTRI ORDINI DI ISTRUZIONE NON UNIVERSITARIA	RS	**6.184,86**	PR	**3.252,88**	R	**-2.000,00**	P	0,00	EP	**931,98**
	CP	**21.081,96**	PC	**14.420,74**	I	**20.691,44**	ECP	390,52	EC	**6.270,70**
	CS	**27.266,82**	TP	**17.673,62**	FPV	**0,00**			TR	**7.202,68**

PROGRAMMA 6 - PROGRAMMA 6 - SERVIZI AUSILIARI ALL'ISTRUZIONE

TITOLO 1 - SPESE CORRENTI	RS	2.340,76	PR	2.340,76	R	0,00	P	0,00	EP	0,00
	CP	26.600,00	PC	22.047,15	I	25.716,90	ECP	883,10	EC	3.669,75
	CS	28.940,76	TP	24.387,91	FPV	0,00			TR	3.669,75
TOTALE PROGRAMMA 6 - SERVIZI AUSILIARI ALL'ISTRUZIONE	RS	**2.340,76**	PR	**2.340,76**	R	**0,00**	P	0,00	EP	**0,00**
	CP	**26.600,00**	PC	**22.047,15**	I	**25.716,90**	ECP	883,10	EC	**3.669,75**
	CS	**28.940,76**	TP	**24.387,91**	FPV	**0,00**			TR	**3.669,75**

MISSIONE	DENOMINAZIONE	Residui passivi al 1/1/2019 (RS)	Pagamenti cin conto residui (PR)	Riaccertamento residui (R)	Eliminazione per perenzione (P)	Residui passivi da esercizi precedenti (EP=RS-PR+R-P)
PROGRAMMA		Previsioni definitive di competenza (CP)	Pagamenti cin conto competenza (PC)	Impegni (I)	Economie di competenza (ECP=CP-I-FPV)	Residui passivi da esercizio di competenza (EC=I-PC)
TITOLO		Previsioni definitive di cassa (CS)	Totale pagamenti (TP=PR+PC)	Fondo pluriennale vincolato (FPV)		Totale residui passivi da riportare (TR=EP+EC)

PROGRAMMA 7 - PROGRAMMA 7 - DIRITTO ALLO STUDIO

TITOLO 1 - SPESE CORRENTI	RS	0,00	PR	0,00	R	0,00	P	0,00	EP	0,00
	CP	1.000,00	PC	1.000,00	I	1.000,00	ECP	0,00	EC	0,00
	CS	1.000,00	TP	1.000,00	FPV	0,00			TR	0,00
TOTALE PROGRAMMA 7 - DIRITTO ALLO STUDIO	RS	**0,00**	PR	**0,00**	R	**0,00**	P	0,00	EP	**0,00**
	CP	**1.000,00**	PC	**1.000,00**	I	**1.000,00**	ECP	0,00	EC	**0,00**
	CS	**1.000,00**	TP	**1.000,00**	FPV	**0,00**			TR	**0,00**
TOTALE MISSIONE 4 - ISTRUZIONE E DIRITTO ALLO STUDIO	RS	43.525,62	PR	40.588,64	R	-2.005,00	P	0,00	EP	931,98
	CP	81.181,96	PC	57.983,98	I	79.908,34	ECP	1.273,62	EC	21.924,36
	CS	124.707,58	TP	98.572,62	FPV	0,00			TR	22.856,34

MISSIONE	DENOMINAZIONE	Residui passivi al 1/1/2019 (RS)	Pagamenti cin conto residui (PR)	Riaccertamento residui (R)	Eliminazione per perenzione (P)	Residui passivi da esercizi precedenti (EP=RS-PR+R-P)
PROGRAMMA		Previsioni definitive di competenza (CP)	Pagamenti cin conto competenza (PC)	Impegni (I)	Economie di competenza (ECP=CP-I-FPV)	Residui passivi da esercizio di competenza (EC=I-PC)
TITOLO		Previsioni definitive di cassa (CS)	Totale pagamenti (TP=PR+PC)	Fondo pluriennale vincolato (FPV)		Totale residui passivi da riportare (TR=EP+EC)

MISSIONE 5 - MISSIONE 5 - TUTELA E VALORIZZAZIONE DEI BENI E ATTIVITÀ CULTURALI

PROGRAMMA 1 - PROGRAMMA 1 - VALORIZZAZIONE DEI BENI DI INTERESSE STORICO

TITOLO 1 - SPESE CORRENTI	RS	4.511,90	PR	4.511,90	R	0,00	P	0,00	EP	0,00
	CP	17.288,00	PC	16.168,85	I	17.201,35	ECP	86,65	EC	1.032,50
	CS	21.799,90	TP	20.680,75	FPV	0,00			TR	1.032,50
TITOLO 2 - SPESE IN CONTO CAPITALE	RS	0,00	PR	0,00	R	0,00	P	0,00	EP	0,00
	CP	20.000,00	PC	0,00	I	0,00	ECP	20.000,00	EC	0,00
	CS	20.000,00	TP	0,00	FPV	0,00			TR	0,00
TOTALE PROGRAMMA 1 - VALORIZZAZIONE DEI BENI DI INTERESSE STORICO	RS	**4.511,90**	PR	**4.511,90**	R	**0,00**	P	0,00	EP	**0,00**
	CP	**37.288,00**	PC	**16.168,85**	I	**17.201,35**	ECP	20.086,65	EC	**1.032,50**
	CS	**41.799,90**	TP	**20.680,75**	FPV	**0,00**			TR	**1.032,50**

PROGRAMMA 2 - PROGRAMMA 2 - ATTIVITÀ CULTURALI E INTERVENTI DIVERSI NEL SETTORE CULTURALE

TITOLO 1 - SPESE CORRENTI	RS	1.333,00	PR	1.000,00	R	-333,00	P	0,00	EP	0,00
	CP	3.000,00	PC	2.000,00	I	2.000,00	ECP	1.000,00	EC	0,00
	CS	4.333,00	TP	3.000,00	FPV	0,00			TR	0,00
TOTALE PROGRAMMA 2 - ATTIVITÀ CULTURALI E INTERVENTI DIVERSI NEL SETTORE CULTURALE	RS	**1.333,00**	PR	**1.000,00**	R	**-333,00**	P	0,00	EP	**0,00**
	CP	**3.000,00**	PC	**2.000,00**	I	**2.000,00**	ECP	1.000,00	EC	**0,00**
	CS	**4.333,00**	TP	**3.000,00**	FPV	**0,00**			TR	**0,00**
TOTALE MISSIONE 5 - TUTELA E VALORIZZAZIONE DEI BENI E ATTIVITÀ CULTURALI	RS	5.844,90	PR	5.511,90	R	-333,00	P	0,00	EP	0,00
	CP	40.288,00	PC	18.168,85	I	19.201,35	ECP	21.086,65	EC	1.032,50
	CS	46.132,90	TP	23.680,75	FPV	0,00			TR	1.032,50

MISSIONE	DENOMINAZIONE	Residui passivi al 1/1/2019 (RS)	Pagamenti cin conto residui (PR)	Riaccertamento residui (R)	Eliminazione per perenzione (P)	Residui passivi da esercizi precedenti (EP=RS-PR+R-P)
PROGRAMMA		Previsioni definitive di competenza (CP)	Pagamenti cin conto competenza (PC)	Impegni (I)	Economie di competenza (ECP=CP-I-FPV)	Residui passivi da esercizio di competenza (EC=I-PC)
TITOLO		Previsioni definitive di cassa (CS)	Totale pagamenti (TP=PR+PC)	Fondo pluriennale vincolato (FPV)		Totale residui passivi da riportare (TR=EP+EC)

MISSIONE 6 - MISSIONE 6 - POLITICHE GIOVANILI, SPORT E TEMPO LIBERO

PROGRAMMA 1 - PROGRAMMA 1 - SPORT E TEMPO LIBERO

TITOLO 1 - SPESE CORRENTI	RS	7.206,76	PR	7.180,08	R	-26,68	P	0,00	EP	0,00
	CP	17.012,20	PC	11.265,24	I	15.732,42	ECP	1.279,78	EC	4.467,18
	CS	24.218,96	TP	18.445,32	FPV	0,00			TR	4.467,18
TOTALE PROGRAMMA 1 - SPORT E TEMPO LIBERO	RS	**7.206,76**	PR	**7.180,08**	R	**-26,68**	P	0,00	EP	**0,00**
	CP	**17.012,20**	PC	**11.265,24**	I	**15.732,42**	ECP	1.279,78	EC	**4.467,18**
	CS	**24.218,96**	TP	**18.445,32**	FPV	**0,00**			TR	**4.467,18**
TOTALE MISSIONE 6 - POLITICHE GIOVANILI, SPORT E TEMPO LIBERO	RS	7.206,76	PR	7.180,08	R	-26,68	P	0,00	EP	0,00
	CP	17.012,20	PC	11.265,24	I	15.732,42	ECP	1.279,78	EC	4.467,18
	CS	24.218,96	TP	18.445,32	FPV	0,00			TR	4.467,18

MISSIONE	DENOMINAZIONE	Residui passivi al 1/1/2019 (RS)	Pagamenti cin conto residui (PR)	Riaccertamento residui (R)	Eliminazione per perenzione (P)	Residui passivi da esercizi precedenti (EP=RS-PR+R-P)
PROGRAMMA		Previsioni definitive di competenza (CP)	Pagamenti cin conto competenza (PC)	Impegni (I)	Economie di competenza (ECP=CP-I-FPV)	Residui passivi da esercizio di competenza (EC=I-PC)
TITOLO		Previsioni definitive di cassa (CS)	Totale pagamenti (TP=PR+PC)	Fondo pluriennale vincolato (FPV)		Totale residui passivi da riportare (TR=EP+EC)

MISSIONE 7 - MISSIONE 7 - TURISMO

PROGRAMMA 1 - PROGRAMMA 1 - SVILUPPO E VALORIZZAZIONE DEL TURISMO

TITOLO 1 - SPESE CORRENTI	RS	531,00	PR	0,00	R	0,00	P	0,00	EP	531,00
	CP	24.856,00	PC	24.856,00	I	24.856,00	ECP	0,00	EC	0,00
	CS	25.387,00	TP	24.856,00	FPV	0,00			TR	531,00
TOTALE PROGRAMMA 1 - SVILUPPO E VALORIZZAZIONE DEL TURISMO	RS	**531,00**	PR	**0,00**	R	**0,00**	P	0,00	EP	**531,00**
	CP	**24.856,00**	PC	**24.856,00**	I	**24.856,00**	ECP	0,00	EC	**0,00**
	CS	**25.387,00**	TP	**24.856,00**	FPV	**0,00**			TR	**531,00**
TOTALE MISSIONE 7 - TURISMO	RS	531,00	PR	0,00	R	0,00	P	0,00	EP	531,00
	CP	24.856,00	PC	24.856,00	I	24.856,00	ECP	0,00	EC	0,00
	CS	25.387,00	TP	24.856,00	FPV	0,00			TR	531,00

MISSIONE	DENOMINAZIONE	Residui passivi al 1/1/2019 (RS)	Pagamenti cin conto residui (PR)	Riaccertamento residui (R)	Eliminazione per perenzione (P)	Residui passivi da esercizi precedenti (EP=RS-PR+R-P)
PROGRAMMA		Previsioni definitive di competenza (CP)	Pagamenti cin conto competenza (PC)	Impegni (I)	Economie di competenza (ECP=CP-I-FPV)	Residui passivi da esercizio di competenza (EC=I-PC)
TITOLO		Previsioni definitive di cassa (CS)	Totale pagamenti (TP=PR+PC)	Fondo pluriennale vincolato (FPV)		Totale residui passivi da riportare (TR=EP+EC)

MISSIONE 8 - MISSIONE 8 - ASSETTO DEL TERRITORIO ED EDILIZIA ABITATIVA

PROGRAMMA 1 - PROGRAMMA 1 - URBANISTICA E ASSETTO DEL TERRITORIO

TITOLO 2 - SPESE IN CONTO CAPITALE	RS	6.400,00	PR	0,00	R	-6.400,00	P	0,00	EP	0,00
	CP	30.999,32	PC	21.397,90	I	27.397,22	ECP	3.602,10	EC	5.999,32
	CS	37.399,32	TP	21.397,90	FPV	0,00			TR	5.999,32
TOTALE PROGRAMMA 1 - URBANISTICA E ASSETTO DEL TERRITORIO	RS	**6.400,00**	PR	**0,00**	R	**-6.400,00**	P	0,00	EP	**0,00**
	CP	**30.999,32**	PC	**21.397,90**	I	**27.397,22**	ECP	3.602,10	EC	**5.999,32**
	CS	**37.399,32**	TP	**21.397,90**	FPV	**0,00**			TR	**5.999,32**
TOTALE MISSIONE 8 - ASSETTO DEL TERRITORIO ED EDILIZIA ABITATIVA	RS	6.400,00	PR	0,00	R	-6.400,00	P	0,00	EP	0,00
	CP	30.999,32	PC	21.397,90	I	27.397,22	ECP	3.602,10	EC	5.999,32
	CS	37.399,32	TP	21.397,90	FPV	0,00			TR	5.999,32

MISSIONE	DENOMINAZIONE	Residui passivi al 1/1/2019 (RS)	Pagamenti cin conto residui (PR)	Riaccertamento residui (R)	Eliminazione per perenzione (P)	Residui passivi da esercizi precedenti (EP=RS-PR+R-P)
PROGRAMMA		Previsioni definitive di competenza (CP)	Pagamenti cin conto competenza (PC)	Impegni (I)	Economie di competenza (ECP=CP-I-FPV)	Residui passivi da esercizio di competenza (EC=I-PC)
TITOLO		Previsioni definitive di cassa (CS)	Totale pagamenti (TP=PR+PC)	Fondo pluriennale vincolato (FPV)		Totale residui passivi da riportare (TR=EP+EC)

MISSIONE 9 - MISSIONE 9 - SVILUPPO SOSTENIBILE E TUTELA DEL TERRITORIO E DELL'AMBIENTE

PROGRAMMA 3 - PROGRAMMA 3 - RIFIUTI

TITOLO 1 - SPESE CORRENTI	RS	49.654,75	PR	48.259,15	R	-200,00	P	0,00	EP	1.195,60
	CP	139.862,40	PC	97.226,35	I	134.072,45	ECP	5.789,95	EC	36.846,10
	CS	189.517,15	TP	145.485,50	FPV	0,00			TR	38.041,70
TOTALE PROGRAMMA 3 - RIFIUTI	RS	**49.654,75**	PR	**48.259,15**	R	**-200,00**	P	0,00	EP	**1.195,60**
	CP	**139.862,40**	PC	**97.226,35**	I	**134.072,45**	ECP	5.789,95	EC	**36.846,10**
	CS	**189.517,15**	TP	**145.485,50**	FPV	**0,00**			TR	**38.041,70**

PROGRAMMA 4 - PROGRAMMA 4 - SERVIZIO IDRICO INTEGRATO

TITOLO 1 - SPESE CORRENTI	RS	2.111,43	PR	2.111,43	R	0,00	P	0,00	EP	0,00
	CP	3.000,00	PC	664,21	I	2.686,98	ECP	313,02	EC	2.022,77
	CS	5.111,43	TP	2.775,64	FPV	0,00			TR	2.022,77
TOTALE PROGRAMMA 4 - SERVIZIO IDRICO INTEGRATO	RS	**2.111,43**	PR	**2.111,43**	R	**0,00**	P	0,00	EP	**0,00**
	CP	**3.000,00**	PC	**664,21**	I	**2.686,98**	ECP	313,02	EC	**2.022,77**
	CS	**5.111,43**	TP	**2.775,64**	FPV	**0,00**			TR	**2.022,77**

PROGRAMMA 5 - PROGRAMMA 5 - AREE PROTETTE, PARCHI NATURALI, PROTEZIONE NATURALISTICA E FORESTAZIONE

TITOLO 1 - SPESE CORRENTI	RS	10.144,66	PR	10.138,64	R	-6,02	P	0,00	EP	0,00
	CP	50.572,46	PC	44.179,19	I	48.629,64	ECP	1.942,82	EC	4.450,45
	CS	60.717,12	TP	54.317,83	FPV	0,00			TR	4.450,45
TOTALE PROGRAMMA 5 - AREE PROTETTE, PARCHI NATURALI, PROTEZIONE NATURALISTICA E FORESTAZIONE	RS	**10.144,66**	PR	**10.138,64**	R	**-6,02**	P	0,00	EP	**0,00**
	CP	**50.572,46**	PC	**44.179,19**	I	**48.629,64**	ECP	1.942,82	EC	**4.450,45**
	CS	**60.717,12**	TP	**54.317,83**	FPV	**0,00**			TR	**4.450,45**

MISSIONE	DENOMINAZIONE	Residui passivi al 1/1/2019 (RS)	Pagamenti cin conto residui (PR)	Riaccertamento residui (R)	Eliminazione per perenzione (P)	Residui passivi da esercizi precedenti (EP=RS-PR+R-P)
PROGRAMMA		Previsioni definitive di competenza (CP)	Pagamenti cin conto competenza (PC)	Impegni (I)	Economie di competenza (ECP=CP-I-FPV)	Residui passivi da esercizio di competenza (EC=I-PC)
TITOLO		Previsioni definitive di cassa (CS)	Totale pagamenti (TP=PR+PC)	Fondo pluriennale vincolato (FPV)		Totale residui passivi da riportare (TR=EP+EC)

TOTALE MISSIONE 9 - SVILUPPO SOSTENIBILE E TUTELA DEL TERRITORIO E DELL'AMBIENTE	RS	61.910,84	PR	60.509,22	R	-206,02	P	0,00	EP	1.195,60
	CP	193.434,86	PC	142.069,75	I	185.389,07	ECP	8.045,79	EC	43.319,32
	CS	255.345,70	TP	202.578,97	FPV	0,00			TR	44.514,92

MISSIONE	DENOMINAZIONE	Residui passivi al 1/1/2019 (RS)	Pagamenti cin conto residui (PR)	Riaccertamento residui (R)	Eliminazione per perenzione (P)	Residui passivi da esercizi precedenti (EP=RS-PR+R-P)
PROGRAMMA		Previsioni definitive di competenza (CP)	Pagamenti cin conto competenza (PC)	Impegni (I)	Economie di competenza (ECP=CP-I-FPV)	Residui passivi da esercizio di competenza (EC=I-PC)
TITOLO		Previsioni definitive di cassa (CS)	Totale pagamenti (TP=PR+PC)	Fondo pluriennale vincolato (FPV)		Totale residui passivi da riportare (TR=EP+EC)

MISSIONE 10 - MISSIONE 10 - TRASPORTI E DIRITTO ALLA MOBILITÀ

PROGRAMMA 5 - PROGRAMMA 5 - VIABILITÀ E INFRASTRUTTURE STRADALI

TITOLO 1 - SPESE CORRENTI	RS	11.499,67	PR	11.344,50	R	-155,17	P	0,00	EP	0,00
	CP	79.219,99	PC	43.615,44	I	56.424,53	ECP	22.795,46	EC	12.809,09
	CS	90.719,66	TP	54.959,94	FPV	0,00			TR	12.809,09
TITOLO 2 - SPESE IN CONTO CAPITALE	RS	17.838,34	PR	16.595,33	R	-228,80	P	0,00	EP	1.014,21
	CP	209.004,68	PC	94.303,15	I	163.028,49	ECP	45.976,19	EC	68.725,34
	CS	226.843,02	TP	110.898,48	FPV	0,00			TR	69.739,55
TOTALE PROGRAMMA 5 - VIABILITÀ E INFRASTRUTTURE STRADALI	RS	**29.338,01**	PR	**27.939,83**	R	**-383,97**	P	0,00	EP	**1.014,21**
	CP	**288.224,67**	PC	**137.918,59**	I	**219.453,02**	ECP	68.771,65	EC	**81.534,43**
	CS	**317.562,68**	TP	**165.858,42**	FPV	**0,00**			TR	**82.548,64**
TOTALE MISSIONE 10 - TRASPORTI E DIRITTO ALLA MOBILITÀ	RS	29.338,01	PR	27.939,83	R	-383,97	P	0,00	EP	1.014,21
	CP	288.224,67	PC	137.918,59	I	219.453,02	ECP	68.771,65	EC	81.534,43
	CS	317.562,68	TP	165.858,42	FPV	0,00			TR	82.548,64

MISSIONE	DENOMINAZIONE	Residui passivi al 1/1/2019 (RS)	Pagamenti cin conto residui (PR)	Riaccertamento residui (R)	Eliminazione per perenzione (P)	Residui passivi da esercizi precedenti (EP=RS-PR+R-P)
PROGRAMMA		Previsioni definitive di competenza (CP)	Pagamenti cin conto competenza (PC)	Impegni (I)	Economie di competenza (ECP=CP-I-FPV)	Residui passivi da esercizio di competenza (EC=I-PC)
TITOLO		Previsioni definitive di cassa (CS)	Totale pagamenti (TP=PR+PC)	Fondo pluriennale vincolato (FPV)		Totale residui passivi da riportare (TR=EP+EC)

MISSIONE 11 - MISSIONE 11 - SOCCORSO CIVILE

PROGRAMMA 1 - PROGRAMMA 1 - SISTEMA DI PROTEZIONE CIVILE

TITOLO 1 - SPESE CORRENTI	RS	1.902,80	PR	317,20	R	-1.000,00	P	0,00	EP	585,60
	CP	4.170,29	PC	1.307,68	I	2.163,04	ECP	2.007,25	EC	855,36
	CS	6.073,09	TP	1.624,88	FPV	0,00			TR	1.440,96
TOTALE PROGRAMMA 1 - SISTEMA DI PROTEZIONE CIVILE	RS	**1.902,80**	PR	**317,20**	R	**-1.000,00**	P	0,00	EP	**585,60**
	CP	**4.170,29**	PC	**1.307,68**	I	**2.163,04**	ECP	2.007,25	EC	**855,36**
	CS	**6.073,09**	TP	**1.624,88**	FPV	**0,00**			TR	**1.440,96**
TOTALE MISSIONE 11 - SOCCORSO CIVILE	RS	1.902,80	PR	317,20	R	-1.000,00	P	0,00	EP	585,60
	CP	4.170,29	PC	1.307,68	I	2.163,04	ECP	2.007,25	EC	855,36
	CS	6.073,09	TP	1.624,88	FPV	0,00			TR	1.440,96

MISSIONE	DENOMINAZIONE	Residui passivi al 1/1/2019 (RS)	Pagamenti cin conto residui (PR)	Riaccertamento residui (R)	Eliminazione per perenzione (P)	Residui passivi da esercizi precedenti (EP=RS-PR+R-P)
PROGRAMMA		Previsioni definitive di competenza (CP)	Pagamenti cin conto competenza (PC)	Impegni (I)	Economie di competenza (ECP=CP-I-FPV)	Residui passivi da esercizio di competenza (EC=I-PC)
TITOLO		Previsioni definitive di cassa (CS)	Totale pagamenti (TP=PR+PC)	Fondo pluriennale vincolato (FPV)		Totale residui passivi da riportare (TR=EP+EC)

MISSIONE 12 - MISSIONE 12 - DIRITTI SOCIALI, POLITICHE SOCIALI E FAMIGLIA

PROGRAMMA 2 - PROGRAMMA 2 - INTERVENTI PER LA DISABILITÀ

TITOLO 1 - SPESE CORRENTI	RS	0,00	PR	0,00	R	0,00	P	0,00	EP	0,00
	CP	975,00	PC	975,00	I	975,00	ECP	0,00	EC	0,00
	CS	975,00	TP	975,00	FPV	0,00			TR	0,00
TOTALE PROGRAMMA 2 - INTERVENTI PER LA DISABILITÀ	RS	**0,00**	PR	**0,00**	R	**0,00**	P	0,00	EP	**0,00**
	CP	**975,00**	PC	**975,00**	I	**975,00**	ECP	0,00	EC	**0,00**
	CS	**975,00**	TP	**975,00**	FPV	**0,00**			TR	**0,00**

PROGRAMMA 3 - PROGRAMMA 3 - INTERVENTI PER GLI ANZIANI

TITOLO 2 - SPESE IN CONTO CAPITALE	RS	0,00	PR	0,00	R	0,00	P	0,00	EP	0,00
	CP	40.000,00	PC	0,00	I	0,00	ECP	159,68	EC	0,00
	CS	159,68	TP	0,00	FPV	39.840,32			TR	0,00
TOTALE PROGRAMMA 3 - INTERVENTI PER GLI ANZIANI	RS	**0,00**	PR	**0,00**	R	**0,00**	P	0,00	EP	**0,00**
	CP	**40.000,00**	PC	**0,00**	I	**0,00**	ECP	159,68	EC	**0,00**
	CS	**159,68**	TP	**0,00**	FPV	**39.840,32**			TR	**0,00**

PROGRAMMA 5 - PROGRAMMA 5 - INTERVENTI PER LE FAMIGLIE

TITOLO 1 - SPESE CORRENTI	RS	6.064,62	PR	5.774,88	R	0,00	P	0,00	EP	289,74
	CP	43.372,00	PC	38.976,16	I	43.097,17	ECP	274,83	EC	4.121,01
	CS	49.436,62	TP	44.751,04	FPV	0,00			TR	4.410,75
TOTALE PROGRAMMA 5 - INTERVENTI PER LE FAMIGLIE	RS	**6.064,62**	PR	**5.774,88**	R	**0,00**	P	0,00	EP	**289,74**
	CP	**43.372,00**	PC	**38.976,16**	I	**43.097,17**	ECP	274,83	EC	**4.121,01**
	CS	**49.436,62**	TP	**44.751,04**	FPV	**0,00**			TR	**4.410,75**

MISSIONE	DENOMINAZIONE	Residui passivi al 1/1/2019 (RS)	Pagamenti cin conto residui (PR)	Riaccertamento residui (R)	Eliminazione per perenzione (P)	Residui passivi da esercizi precedenti (EP=RS-PR+R-P)
PROGRAMMA		Previsioni definitive di competenza (CP)	Pagamenti cin conto competenza (PC)	Impegni (I)	Economie di competenza (ECP=CP-I-FPV)	Residui passivi da esercizio di competenza (EC=I-PC)
TITOLO		Previsioni definitive di cassa (CS)	Totale pagamenti (TP=PR+PC)	Fondo pluriennale vincolato (FPV)		Totale residui passivi da riportare (TR=EP+EC)

PROGRAMMA 9 - PROGRAMMA 9 - SERVIZIO NECROSCOPICO E CIMITERIALE

TITOLO 1 - SPESE CORRENTI	RS	170,25	PR	170,25	R	0,00	P	0,00	EP	0,00
	CP	0,00	PC	0,00	I	0,00	ECP	0,00	EC	0,00
	CS	170,25	TP	170,25	FPV	0,00			TR	0,00
TOTALE PROGRAMMA 9 - SERVIZIO NECROSCOPICO E CIMITERIALE	RS	**170,25**	PR	**170,25**	R	**0,00**	P	0,00	EP	**0,00**
	CP	**0,00**	PC	**0,00**	I	**0,00**	ECP	0,00	EC	**0,00**
	CS	**170,25**	TP	**170,25**	FPV	**0,00**			TR	**0,00**
TOTALE MISSIONE 12 - DIRITTI SOCIALI, POLITICHE SOCIALI E FAMIGLIA	RS	6.234,87	PR	5.945,13	R	0,00	P	0,00	EP	289,74
	CP	84.347,00	PC	39.951,16	I	44.072,17	ECP	434,51	EC	4.121,01
	CS	50.741,55	TP	45.896,29	FPV	39.840,32			TR	4.410,75

MISSIONE	DENOMINAZIONE	Residui passivi al 1/1/2019 (RS)	Pagamenti cin conto residui (PR)	Riaccertamento residui (R)	Eliminazione per perenzione (P)	Residui passivi da esercizi precedenti (EP=RS-PR+R-P)
PROGRAMMA		Previsioni definitive di competenza (CP)	Pagamenti cin conto competenza (PC)	Impegni (I)	Economie di competenza (ECP=CP-I-FPV)	Residui passivi da esercizio di competenza (EC=I-PC)
TITOLO		Previsioni definitive di cassa (CS)	Totale pagamenti (TP=PR+PC)	Fondo pluriennale vincolato (FPV)		Totale residui passivi da riportare (TR=EP+EC)

MISSIONE 16 - MISSIONE 16 - AGRICOLTURA, POLITICHE AGROALIMENTARI E PESCA

PROGRAMMA 1 - PROGRAMMA 1 - SVILUPPO DEL SETTORE AGRICOLO E DEL SISTEMA AGROALIMENTARE

TITOLO 1 - SPESE CORRENTI	RS	6.654,63	PR	5.350,10	R	-1.304,53	P	0,00	EP	0,00
	CP	9.847,96	PC	6.847,96	I	8.720,35	ECP	1.127,61	EC	1.872,39
	CS	16.502,59	TP	12.198,06	FPV	0,00			TR	1.872,39
TOTALE PROGRAMMA 1 - SVILUPPO DEL SETTORE AGRICOLO E DEL SISTEMA AGROALIMENTARE	RS	**6.654,63**	PR	**5.350,10**	R	**-1.304,53**	P	0,00	EP	**0,00**
	CP	**9.847,96**	PC	**6.847,96**	I	**8.720,35**	ECP	1.127,61	EC	**1.872,39**
	CS	**16.502,59**	TP	**12.198,06**	FPV	**0,00**			TR	**1.872,39**
TOTALE MISSIONE 16 - AGRICOLTURA, POLITICHE AGROALIMENTARI E PESCA	RS	6.654,63	PR	5.350,10	R	-1.304,53	P	0,00	EP	0,00
	CP	9.847,96	PC	6.847,96	I	8.720,35	ECP	1.127,61	EC	1.872,39
	CS	16.502,59	TP	12.198,06	FPV	0,00			TR	1.872,39

MISSIONE	DENOMINAZIONE	Residui passivi al 1/1/2019 (RS)	Pagamenti cin conto residui (PR)	Riaccertamento residui (R)	Eliminazione per perenzione (P)	Residui passivi da esercizi precedenti (EP=RS-PR+R-P)
PROGRAMMA		Previsioni definitive di competenza (CP)	Pagamenti cin conto competenza (PC)	Impegni (I)	Economie di competenza (ECP=CP-I-FPV)	Residui passivi da esercizio di competenza (EC=I-PC)
TITOLO		Previsioni definitive di cassa (CS)	Totale pagamenti (TP=PR+PC)	Fondo pluriennale vincolato (FPV)		Totale residui passivi da riportare (TR=EP+EC)

MISSIONE 20 - MISSIONE 20 - FONDI E ACCANTONAMENTI

PROGRAMMA 1 - PROGRAMMA 1 - FONDO DI RISERVA

TITOLO 1 - SPESE CORRENTI	RS	0,00	PR	0,00	R	0,00	P	0,00	EP	0,00
	CP	12.000,00	PC	0,00	I	0,00	ECP	12.000,00	EC	0,00
	CS	12.000,00	TP	0,00	FPV	0,00			TR	0,00
TOTALE PROGRAMMA 1 - FONDO DI RISERVA	RS	**0,00**	PR	**0,00**	R	**0,00**	P	0,00	EP	**0,00**
	CP	**12.000,00**	PC	**0,00**	I	**0,00**	ECP	12.000,00	EC	**0,00**
	CS	**12.000,00**	TP	**0,00**	FPV	**0,00**			TR	**0,00**

PROGRAMMA 2 - PROGRAMMA 2 - FONDO CREDITI DI DUBBIA ESIGIBILITÀ

TITOLO 1 - SPESE CORRENTI	RS	0,00	PR	0,00	R	0,00	P	0,00	EP	0,00
	CP	33.000,00	PC	0,00	I	0,00	ECP	33.000,00	EC	0,00
	CS	33.000,00	TP	0,00	FPV	0,00			TR	0,00
TOTALE PROGRAMMA 2 - FONDO CREDITI DI DUBBIA ESIGIBILITÀ	RS	**0,00**	PR	**0,00**	R	**0,00**	P	0,00	EP	**0,00**
	CP	**33.000,00**	PC	**0,00**	I	**0,00**	ECP	33.000,00	EC	**0,00**
	CS	**33.000,00**	TP	**0,00**	FPV	**0,00**			TR	**0,00**

TOTALE MISSIONE 20 - FONDI E ACCANTONAMENTI	RS	0,00	PR	0,00	R	0,00	P	0,00	EP	0,00
	CP	45.000,00	PC	0,00	I	0,00	ECP	45.000,00	EC	0,00
	CS	45.000,00	TP	0,00	FPV	0,00			TR	0,00

MISSIONE	DENOMINAZIONE	Residui passivi al 1/1/2019 (RS)	Pagamenti cin conto residui (PR)	Riaccertamento residui (R)	Eliminazione per perenzione (P)	Residui passivi da esercizi precedenti (EP=RS-PR+R-P)
PROGRAMMA		Previsioni definitive di competenza (CP)	Pagamenti cin conto competenza (PC)	Impegni (I)	Economie di competenza (ECP=CP-I-FPV)	Residui passivi da esercizio di competenza (EC=I-PC)
TITOLO		Previsioni definitive di cassa (CS)	Totale pagamenti (TP=PR+PC)	Fondo pluriennale vincolato (FPV)		Totale residui passivi da riportare (TR=EP+EC)

MISSIONE 50 - MISSIONE 50 - DEBITO PUBBLICO

PROGRAMMA 1 - PROGRAMMA 1 - QUOTA INTERESSI AMMORTAMENTO MUTUI E PRESTITI OBBLIGAZIONARI

TITOLO 1 - SPESE CORRENTI	RS	0,00	PR	0,00	R	0,00	P	0,00	EP	0,00
	CP	22.653,79	PC	22.653,79	I	22.653,79	ECP	0,00	EC	0,00
	CS	22.653,79	TP	22.653,79	FPV	0,00			TR	0,00
TOTALE PROGRAMMA 1 - QUOTA INTERESSI AMMORTAMENTO MUTUI E PRESTITI OBBLIGAZIONARI	RS	**0,00**	PR	**0,00**	R	**0,00**	P	0,00	EP	**0,00**
	CP	**22.653,79**	PC	**22.653,79**	I	**22.653,79**	ECP	0,00	EC	**0,00**
	CS	**22.653,79**	TP	**22.653,79**	FPV	**0,00**			TR	**0,00**

PROGRAMMA 2 - PROGRAMMA 2 - QUOTA CAPITALE AMMORTAMENTO MUTUI E PRESTITI OBBLIGAZIONARI

TITOLO 4 - RIMBORSO PRESTITI	RS	0,00	PR	0,00	R	0,00	P	0,00	EP	0,00
	CP	58.582,14	PC	58.582,14	I	58.582,14	ECP	0,00	EC	0,00
	CS	58.582,14	TP	58.582,14	FPV	0,00			TR	0,00
TOTALE PROGRAMMA 2 - QUOTA CAPITALE AMMORTAMENTO MUTUI E PRESTITI OBBLIGAZIONARI	RS	**0,00**	PR	**0,00**	R	**0,00**	P	0,00	EP	**0,00**
	CP	**58.582,14**	PC	**58.582,14**	I	**58.582,14**	ECP	0,00	EC	**0,00**
	CS	**58.582,14**	TP	**58.582,14**	FPV	**0,00**			TR	**0,00**

TOTALE MISSIONE 50 - DEBITO PUBBLICO	RS	0,00	PR	0,00	R	0,00	P	0,00	EP	0,00
	CP	81.235,93	PC	81.235,93	I	81.235,93	ECP	0,00	EC	0,00
	CS	81.235,93	TP	81.235,93	FPV	0,00			TR	0,00

MISSIONE	DENOMINAZIONE	Residui passivi al 1/1/2019 (RS)	Pagamenti cin conto residui (PR)	Riaccertamento residui (R)	Eliminazione per perenzione (P)	Residui passivi da esercizi precedenti (EP=RS-PR+R-P)
PROGRAMMA		Previsioni definitive di competenza (CP)	Pagamenti cin conto competenza (PC)	Impegni (I)	Economie di competenza (ECP=CP-I-FPV)	Residui passivi da esercizio di competenza (EC=I-PC)
TITOLO		Previsioni definitive di cassa (CS)	Totale pagamenti (TP=PR+PC)	Fondo pluriennale vincolato (FPV)		Totale residui passivi da riportare (TR=EP+EC)

MISSIONE 60 - MISSIONE 60 - ANTICIPAZIONI FINANZIARIE

PROGRAMMA 1 - PROGRAMMA 1 - RESTITUZIONE ANTICIPAZIONE DI TESORERIA

TITOLO 5 - CHIUSURA ANTICIPAZIONI RICEVUTE DA ISTITUTO TESORIERE/CASSIERE	RS	0,00	PR	0,00	R	0,00	P	0,00	EP	0,00
	CP	300.000,00	PC	0,00	I	0,00	ECP	300.000,00	EC	0,00
	CS	300.000,00	TP	0,00	FPV	0,00			TR	0,00
TOTALE PROGRAMMA 1 - RESTITUZIONE ANTICIPAZIONE DI TESORERIA	RS	**0,00**	PR	**0,00**	R	**0,00**	P	0,00	EP	**0,00**
	CP	**300.000,00**	PC	**0,00**	I	**0,00**	ECP	300.000,00	EC	**0,00**
	CS	**300.000,00**	TP	**0,00**	FPV	**0,00**			TR	**0,00**
TOTALE MISSIONE 60 - ANTICIPAZIONI FINANZIARIE	RS	0,00	PR	0,00	R	0,00	P	0,00	EP	0,00
	CP	300.000,00	PC	0,00	I	0,00	ECP	300.000,00	EC	0,00
	CS	300.000,00	TP	0,00	FPV	0,00			TR	0,00

MISSIONE	DENOMINAZIONE	Residui passivi al 1/1/2019 (RS)	Pagamenti cin conto residui (PR)	Riaccertamento residui (R)	Eliminazione per perenzione (P)	Residui passivi da esercizi precedenti (EP=RS-PR+R-P)
PROGRAMMA		Previsioni definitive di competenza (CP)	Pagamenti cin conto competenza (PC)	Impegni (I)	Economie di competenza (ECP=CP-I-FPV)	Residui passivi da esercizio di competenza (EC=I-PC)
TITOLO		Previsioni definitive di cassa (CS)	Totale pagamenti (TP=PR+PC)	Fondo pluriennale vincolato (FPV)		Totale residui passivi da riportare (TR=EP+EC)

MISSIONE 99 - MISSIONE 99 - SERVIZI PER CONTO TERZI

PROGRAMMA 1 - PROGRAMMA 1 - SERVIZI PER CONTO TERZI E PARTITE DI GIRO

TITOLO 7 - USCITE PER CONTO TERZI E PARTITE DI GIRO	RS	56.032,69	PR	15.620,53	R	-8.475,16	P	0,00	EP	31.937,00
	CP	281.300,00	PC	172.928,20	I	197.006,45	ECP	84.293,55	EC	24.078,25
	CS	337.332,69	TP	188.548,73	FPV	0,00			TR	56.015,25
TOTALE PROGRAMMA 1 - SERVIZI PER CONTO TERZI E PARTITE DI GIRO	RS	**56.032,69**	PR	**15.620,53**	R	**-8.475,16**	P	0,00	EP	**31.937,00**
	CP	**281.300,00**	PC	**172.928,20**	I	**197.006,45**	ECP	84.293,55	EC	**24.078,25**
	CS	**337.332,69**	TP	**188.548,73**	FPV	**0,00**			TR	**56.015,25**
TOTALE MISSIONE 99 - SERVIZI PER CONTO TERZI	RS	56.032,69	PR	15.620,53	R	-8.475,16	P	0,00	EP	31.937,00
	CP	281.300,00	PC	172.928,20	I	197.006,45	ECP	84.293,55	EC	24.078,25
	CS	337.332,69	TP	188.548,73	FPV	0,00			TR	56.015,25

MISSIONE	DENOMINAZIONE	Residui passivi al 1/1/2019 (RS)	Pagamenti cin conto residui (PR)	Riaccertamento residui (R)	Eliminazione per perenzione (P)	Residui passivi da esercizi precedenti (EP=RS-PR+R-P)
PROGRAMMA		Previsioni definitive di competenza (CP)	Pagamenti cin conto competenza (PC)	Impegni (I)	Economie di competenza (ECP=CP-I-FPV)	Residui passivi da esercizio di competenza (EC=I-PC)
TITOLO		Previsioni definitive di cassa (CS)	Totale pagamenti (TP=PR+PC)	Fondo pluriennale vincolato (FPV)		Totale residui passivi da riportare (TR=EP+EC)

TOTALE GENERALE SPESE	RS	394.029,50	PR	292.621,25	R	-34.454,09	P	0,00	EP	66.954,16
	CP	2.131.657,33	PC	1.198.300,64	I	1.486.511,28	ECP	582.653,14	EC	288.210,64
	CS	2.463.193,92	TP	1.490.921,89	FPV	62.492,91			TR	355.164,80

RIEPILOGO GENERALE DELLE SPESE PER MISSIONI

MISSIONE / PROGRAMMA / TITOLO	DENOMINAZIONE	Residui passivi al 1/1/2019 (RS) / Previsioni definitive di competenza (CP) / Previsioni definitive di cassa (CS)		Pagamenti cin conto residui (PR) / Pagamenti cin conto competenza (PC) / Totale pagamenti (TP=PR+PC)		Riaccertamento residui (R) / Impegni (I) / Fondo pluriennale vincolato (FPV)		Eliminazione per perenzione (P) / Economie di competenza (ECP=CP-I-FPV)		Residui passivi da esercizi precedenti (EP=RS-PR+R-P) / Residui passivi da esercizio di competenza (EC=I-PC) / Totale residui passivi da riportare (TR=EP+EC)	
MISSIONE 1 - SERVIZI ISTITUZIONALI, GENERALI E DI GESTIONE		RS	163.948,97	PR	119.554,10	R	-13.925,84	P	0,00	EP	30.469,03
		CP	629.136,92	PC	464.643,75	I	561.801,96	ECP	44.682,37	EC	97.158,21
		CS	770.433,30	TP	584.197,85	FPV	22.652,59			TR	127.627,24
MISSIONE 3 - ORDINE PUBBLICO E SICUREZZA		RS	4.498,41	PR	4.104,52	R	-393,89	P	0,00	EP	0,00
		CP	20.622,22	PC	17.725,65	I	19.573,96	ECP	1.048,26	EC	1.848,31
		CS	25.120,63	TP	21.830,17	FPV	0,00			TR	1.848,31
MISSIONE 4 - ISTRUZIONE E DIRITTO ALLO STUDIO		RS	43.525,62	PR	40.588,64	R	-2.005,00	P	0,00	EP	931,98
		CP	81.181,96	PC	57.983,98	I	79.908,34	ECP	1.273,62	EC	21.924,36
		CS	124.707,58	TP	98.572,62	FPV	0,00			TR	22.856,34
MISSIONE 5 - TUTELA E VALORIZZAZIONE DEI BENI E ATTIVITÀ CULTURALI		RS	5.844,90	PR	5.511,90	R	-333,00	P	0,00	EP	0,00
		CP	40.288,00	PC	18.168,85	I	19.201,35	ECP	21.086,65	EC	1.032,50
		CS	46.132,90	TP	23.680,75	FPV	0,00			TR	1.032,50
MISSIONE 6 - POLITICHE GIOVANILI, SPORT E TEMPO LIBERO		RS	7.206,76	PR	7.180,08	R	-26,68	P	0,00	EP	0,00
		CP	17.012,20	PC	11.265,24	I	15.732,42	ECP	1.279,78	EC	4.467,18
		CS	24.218,96	TP	18.445,32	FPV	0,00			TR	4.467,18
MISSIONE 7 - TURISMO		RS	531,00	PR	0,00	R	0,00	P	0,00	EP	531,00
		CP	24.856,00	PC	24.856,00	I	24.856,00	ECP	0,00	EC	0,00
		CS	25.387,00	TP	24.856,00	FPV	0,00			TR	531,00
MISSIONE 8 - ASSETTO DEL TERRITORIO ED EDILIZIA ABITATIVA		RS	6.400,00	PR	0,00	R	-6.400,00	P	0,00	EP	0,00
		CP	30.999,32	PC	21.397,90	I	27.397,22	ECP	3.602,10	EC	5.999,32
		CS	37.399,32	TP	21.397,90	FPV	0,00			TR	5.999,32
MISSIONE 9 - SVILUPPO SOSTENIBILE E TUTELA DEL TERRITORIO E DELL'AMBIENTE		RS	61.910,84	PR	60.509,22	R	-206,02	P	0,00	EP	1.195,60
		CP	193.434,86	PC	142.069,75	I	185.389,07	ECP	8.045,79	EC	43.319,32
		CS	255.345,70	TP	202.578,97	FPV	0,00			TR	44.514,92
MISSIONE 10 - TRASPORTI E DIRITTO ALLA MOBILITÀ		RS	29.338,01	PR	27.939,83	R	-383,97	P	0,00	EP	1.014,21
		CP	288.224,67	PC	137.918,59	I	219.453,02	ECP	68.771,65	EC	81.534,43
		CS	317.562,68	TP	165.858,42	FPV	0,00			TR	82.548,64

MISSIONE / PROGRAMMA / TITOLO	DENOMINAZIONE	Residui passivi al 1/1/2019 (RS) / Previsioni definitive di competenza (CP) / Previsioni definitive di cassa (CS)		Pagamenti cin conto residui (PR) / Pagamenti cin conto competenza (PC) / Totale pagamenti (TP=PR+PC)		Riaccertamento residui (R) / Impegni (I) / Fondo pluriennale vincolato (FPV)		Eliminazione per perenzione (P) / Economie di competenza (ECP=CP-I-FPV)		Residui passivi da esercizi precedenti (EP=RS-PR+R-P) / Residui passivi da esercizio di competenza (EC=I-PC) / Totale residui passivi da riportare (TR=EP+EC)	
MISSIONE 11 - SOCCORSO CIVILE		RS	1.902,80	PR	317,20	R	-1.000,00	P	0,00	EP	585,60
		CP	4.170,29	PC	1.307,68	I	2.163,04	ECP	2.007,25	EC	855,36
		CS	6.073,09	TP	1.624,88	FPV	0,00			TR	1.440,96
MISSIONE 12 - DIRITTI SOCIALI, POLITICHE SOCIALI E FAMIGLIA		RS	6.234,87	PR	5.945,13	R	0,00	P	0,00	EP	289,74
		CP	84.347,00	PC	39.951,16	I	44.072,17	ECP	434,51	EC	4.121,01
		CS	50.741,55	TP	45.896,29	FPV	39.840,32			TR	4.410,75
MISSIONE 16 - AGRICOLTURA, POLITICHE AGROALIMENTARI E PESCA		RS	6.654,63	PR	5.350,10	R	-1.304,53	P	0,00	EP	0,00
		CP	9.847,96	PC	6.847,96	I	8.720,35	ECP	1.127,61	EC	1.872,39
		CS	16.502,59	TP	12.198,06	FPV	0,00			TR	1.872,39
MISSIONE 20 - FONDI E ACCANTONAMENTI		RS	0,00	PR	0,00	R	0,00	P	0,00	EP	0,00
		CP	45.000,00	PC	0,00	I	0,00	ECP	45.000,00	EC	0,00
		CS	45.000,00	TP	0,00	FPV	0,00			TR	0,00
MISSIONE 50 - DEBITO PUBBLICO		RS	0,00	PR	0,00	R	0,00	P	0,00	EP	0,00
		CP	81.235,93	PC	81.235,93	I	81.235,93	ECP	0,00	EC	0,00
		CS	81.235,93	TP	81.235,93	FPV	0,00			TR	0,00
MISSIONE 60 - ANTICIPAZIONI FINANZIARIE		RS	0,00	PR	0,00	R	0,00	P	0,00	EP	0,00
		CP	300.000,00	PC	0,00	I	0,00	ECP	300.000,00	EC	0,00
		CS	300.000,00	TP	0,00	FPV	0,00			TR	0,00
MISSIONE 99 - SERVIZI PER CONTO TERZI		RS	56.032,69	PR	15.620,53	R	-8.475,16	P	0,00	EP	31.937,00
		CP	281.300,00	PC	172.928,20	I	197.006,45	ECP	84.293,55	EC	24.078,25
		CS	337.332,69	TP	188.548,73	FPV	0,00			TR	56.015,25
TOTALE GENERALE SPESE		RS	394.029,50	PR	292.621,25	R	-34.454,09	P	0,00	EP	66.954,16
		CP	2.131.657,33	PC	1.198.300,64	I	1.486.511,28	ECP	582.653,14	EC	288.210,64
		CS	2.463.193,92	TP	1.490.921,89	FPV	62.492,91			TR	355.164,80

Comune di Zone

Conto del bilancio 2019

Riepilogo generale delle spese

MISSIONE / PROGRAMMA / TITOLO	DENOMINAZIONE	Residui passivi al 1/1/2019 (RS) / Previsioni definitive di competenza (CP) / Previsioni definitive di cassa (CS)		Pagamenti cin conto residui (PR) / Pagamenti cin conto competenza (PC) / Totale pagamenti (TP=PR+PC)		Riaccertamento residui (R) / Impegni (I) / Fondo pluriennale vincolato (FPV)		Eliminazione per perenzione (P) / Economie di competenza (ECP=CP-I-FPV)		Residui passivi da esercizi precedenti (EP=RS-PR+R-P) / Residui passivi da esercizio di competenza (EC=I-PC) / Totale residui passivi da riportare (TR=EP+EC)	
TITOLO 1 - SPESE CORRENTI		RS	225.133,37	PR	179.781,69	R	-12.083,73	P	0,00	EP	33.267,95
		CP	1.053.625,79	PC	798.873,17	I	946.034,61	ECP	98.973,55	EC	147.161,44
		CS	1.270.141,53	TP	978.654,86	FPV	8.617,63			TR	180.429,39
TITOLO 2 - SPESE IN CONTO CAPITALE		RS	112.863,44	PR	97.219,03	R	-13.895,20	P	0,00	EP	1.749,21
		CP	438.149,40	PC	167.917,13	I	284.888,08	ECP	99.386,04	EC	116.970,95
		CS	497.137,56	TP	265.136,16	FPV	53.875,28			TR	118.720,16
TITOLO 4 - RIMBORSO PRESTITI		RS	0,00	PR	0,00	R	0,00	P	0,00	EP	0,00
		CP	58.582,14	PC	58.582,14	I	58.582,14	ECP	0,00	EC	0,00
		CS	58.582,14	TP	58.582,14	FPV	0,00			TR	0,00
TITOLO 5 - CHIUSURA ANTICIPAZIONI RICEVUTE DA ISTITUTO TESORIERE/CASSIERE		RS	0,00	PR	0,00	R	0,00	P	0,00	EP	0,00
		CP	300.000,00	PC	0,00	I	0,00	ECP	300.000,00	EC	0,00
		CS	300.000,00	TP	0,00	FPV	0,00			TR	0,00
TITOLO 7 - USCITE PER CONTO TERZI E PARTITE DI GIRO		RS	56.032,69	PR	15.620,53	R	-8.475,16	P	0,00	EP	31.937,00
		CP	281.300,00	PC	172.928,20	I	197.006,45	ECP	84.293,55	EC	24.078,25
		CS	337.332,69	TP	188.548,73	FPV	0,00			TR	56.015,25
TOTALE GENERALE SPESE		RS	394.029,50	PR	292.621,25	R	-34.454,09	P	0,00	EP	66.954,16
		CP	2.131.657,33	PC	1.198.300,64	I	1.486.511,28	ECP	582.653,14	EC	288.210,64
		CS	2.463.193,92	TP	1.490.921,89	FPV	62.492,91			TR	355.164,80

QUADRO GENERALE RIASSUNTIVO

ENTRATE	ACCERTAMENTI	INCASSI	SPESE	IMPEGNI	PAGAMENTI
Fondo di cassa all'inizio dell'esercizio		806.957,83			
Utilizzo avanzo di amministrazione (1)	259.105,92		**Disavanzo di amministrazione**	0,00	
di cui Utilizzo Fondo anticipazioni di liquidità	*0,00*		**Disavanzo derivante da debito autorizzato e non contratto ripianato con accensione di prestiti** (4)	0,00	
Fondo pluriennale vincolato di parte corrente (2)	1.406,00				
Fondo pluriennale vincolato in c/capitale (2)	31.210,08				
di cui Fondo pluriennale vincolato c/capitale finanziato da debito	*0,00*				
Fondo pluriennale vincolato per incremento di attività finanziarie (2)	0,00				
Titolo 1 - Entrate correnti di natura tributaria, contributiva e perequativa	669.493,36	664.069,88	**Titolo 1** - Spese correnti	946.034,61	978.654,86
			Fondo pluriennale vincolato di parte corrente (5)	*8.617,63*	
Titolo 2 - Trasferimenti correnti	144.180,34	86.882,28			
Titolo 3 - Entrate extratributarie	393.636,87	398.320,57	**Titolo 2** - Spese in conto capitale	284.888,08	265.136,16
			Fondo pluriennale vincolato in c/capitale (5)	*53.875,28*	
Titolo 4 - Entrate in conto capitale	15.500,00	103.590,37	*di cui Fondo pluriennale vincolato in c/capitale finanziato da debito*	0,00	
Titolo 5 - Entrate da riduzione di attività finanziarie	0,00	0,00	**Titolo 3** - Spese per incremento di attività finanziarie	0,00	0,00
			Fondo pluriennale vincolato per attività finanziarie (2)	*0,00*	
Totale Entrate finali	**1.222.810,57**	**1.252.863,10**	**Totale Spese finali .....**	**1.293.415,60**	**1.243.791,02**
Titolo 6 - Accensione di prestiti	0,00	0,00	**Titolo 4** - Rimborso di prestiti	58.582,14	58.582,14
			Fondo anticipazioni di liquidità (6)	*0,00*	
Titolo 7 - Anticipazioni da istituto tesoriere/cassiere	0,00	0,00	**Titolo 5** - Chiusura Anticipazioni da istituto tesoriere/cassiere	0,00	0,00
Titolo 9 - Entrate per conto di terzi e partite di giro	197.006,45	193.713,59	**Titolo 7** - Spese per conto terzi e partite di giro	197.006,45	188.548,73
Totale Entrate dell'esercizio	**1.419.817,02**	**1.446.576,69**	**Totale Spese dell'esercizio**	**1.549.004,19**	**1.490.921,89**
TOTALE COMPLESSIVO ENTRATE	***1.711.539,02***	***2.253.534,52***	***TOTALE COMPLESSIVO SPESE***	***1.549.004,19***	***1.490.921,89***
DISAVANZO DI COMPETENZA	*0,00*		*AVANZO DI COMPETENZA / FONDO DI CASSA*	*162.534,83*	*762.612,63*
di cui Disavanzo da debito autorizzato e non contratto formatosi nell'esercizio (7)	*0,00*				
TOTALE A PAREGGIO	**1.711.539,02**	**2.253.534,52**	**TOTALE A PAREGGIO**	**1.711.539,02**	**2.253.534,52**

QUADRO GENERALE RIASSUNTIVO

(1) Per "Utilizzo avanzo" si intende l'avanzo applicato al bilancio: indicare l'importo dello stanziamento definitivo di bilancio.

(2) Indicare l'importo iscritto in entrata del conto del bilancio alla corrispondente voce riguardante il FPV.

(3) Corrisponde alla prima voce del conto del bilancio spese. Non comprende il disavanzo da debito non contratto delle Regioni e delle Province autonome.

(4) Inserire solo l'importo del disavanzo da debito autorizzato e non contratto ripianato nel corso dell'esercizio attraverso l'accensione dei prestiti.

(5) Indicare la somma degli stanziamenti riguardanti il corrispondente fondo pluriennale vincolato di spesa iscritti nel conto del bilancio (FPV corrente, FPV c/capitale o FPV per partite finanziarie).

(6) Indicare l'importo dello stanziamento definitivo di bilancio.

(7) Solo per le regioni. Il disavanzo da debito autorizzato e non contratto formatosi nell'esercizio non può avere un importo superiore a quello del disavanzo dell'esercizio e non rileva ai fini dell'equilibrio di bilancio di cui all'articolo 1, comma 821 della legge n. 145 del 2018.

(8) Inserire il totale della colonna c) dell'allegato a/1 "Elenco analitico delle risorse accantonate nel risultato di amministrazione" al netto dell'accantonamento al Fondo anticipazioni di liquidità, già considerato ai fini della determinazione dell'avanzo/disavanzo di competenza.

(9) Inserire l'importo della prima colonna della riga n) dell'allegato a/2 "Elenco analitico delle risorse vincolate nel risulstato di amministrazione".

(10) Inserire il totale della colonna d) dell'allegato a/1 "Elenco analitico delle risorse accantonate nel risultato di amministrazione" al netto dell'accantonamento al Fondo anticipazioni di liquidità, già considerato ai fini della determinazione dell'avanzo/disavanzo di competenza.

GESTIONE DEL BILANCIO		
a) Avanzo di competenza (+) / Disavanzo di competenza (-)	162.534,83	
b) Risorse accantonate stanziate nel bilancio dell'esercizio 2019 (+) (8)	33.000,00	
c) Risorse vincolate nel bilancio (+) (9)	-35.810,50	
d) Equilibrio di bilancio (d=a-b-c)	**165.345,33**	*(*)*

GESTIONE DEGLI ACCANTONAMENTI IN SEDE DI RENDICONTO		
d) Equilibrio di bilancio (+)/(-)	165.345,33	
e) Variazione accantonamenti effettuata in sede di rendiconto (+)/(-) (10)	-28.744,24	
f) Equilibrio complessivo (f=d-e)	**194.089,57**	*(*)*

(*) Per l'esercizio 2019 le seguenti voci del prospetto "d) Equilibrio di bilancio" e "f) Equilibrio complessivo" hanno finalità conoscitiva.

VERIFICA EQUILIBRI

EQUILIBRIO ECONOMICO-FINANZIARIO		COMPETENZA (ACCERTAMENTI E IMPEGNI IMPUTATI ALL'ESERCIZIO)
A) Fondo pluriennale vincolato per spese correnti iscritto in entrata	(+)	1.406,00
AA) Recupero disavanzo di amministrazione esercizio precedente	(-)	0,00
B) Entrate Titoli 1.00 - 2.00 - 3.00	(+)	1.207.310,57
- di cui per estinzione anticipata di prestiti		*0,00*
C) Entrate Titolo 4.02.06 - Contributi agli investimenti direttamente destinati al rimborso dei prestiti da amministrazioni pubbliche	(+)	0,00
D) Spese Titolo 1.00 - Spese correnti	(-)	946.034,61
D1) Fondo pluriennale vincolato di parte corrente (di spesa)	(-)	*8.617,63*
E) Spese Titolo 2.04 - Altri trasferimenti in conto capitale	(-)	0,00
F) Spese Titolo 4.00 - Quote di capitale amm.to dei mutui e prestiti obbligazionari	(-)	58.582,14
- di cui per estinzione anticipata di prestiti		*0,00*
F2) Fondo anticipazioni di liquidità	(-)	*0,00*
G) SOMMA FINALE (G=A-AA+B+C-D-D1-E-F-F2)		**195.482,19**
ALTRE POSTE DIFFERENZIALI, PER ECCEZIONI PREVISTE DA NORME DI LEGGE E DAI PRINCIPI CONTABILI, CHE HANNO EFFETTO SULL'EQUILIBRIO EX ARTICOLO 162, COMMA 6, DEL TESTO UNICO DELLE LEGGI SULL'ORDINAMENTO DEGLI ENTI LOCALI		
H) Utilizzo avanzo di amministrazione per spese correnti	(+)	7.060,47
- di cui per estinzione anticipata di prestiti		*0,00*
I) Entrate di parte capitale destinate a spese correnti in base a specifiche disposizioni di legge o dei principi contabili	(+)	0,00
- di cui per estinzione anticipata di prestiti		*0,00*
L) Entrate di parte corrente destinate a spese di investimento in base a specifiche disposizioni di legge o dei principi contabili	(-)	110.184,39
M) Entrate da accensione di prestiti destinate a estinzione anticipata dei prestiti	(+)	0,00
O1) RISULTATO DI COMPETENZA DI PARTE CORRENTE (O1=G+H+I-L+M)		**92.358,27**
- Risorse accantonate di parte corrente stanziate nel bilancio dell'esercizio 2019		33.000,00
- Risorse vincolate di parte corrente nel bilancio		0,00
O2) EQUILIBRIO DI BILANCIO DI PARTE CORRENTE (*)		**59.358,27**
- Variazione accantonamenti di parte corrente effettuata in sede di rendiconto (+)/(-)		-28.744,24
O3) EQUILIBRIO COMPLESSIVO DI PARTE CORRENTE (*)		**88.102,51**
P) Utilizzo avanzo di amministrazione per spese di investimento	(+)	181.868,89
Q) Fondo pluriennale vincolato per spese in conto capitale iscritto in entrata	(+)	31.210,08

VERIFICA EQUILIBRI

EQUILIBRIO ECONOMICO-FINANZIARIO		COMPETENZA (ACCERTAMENTI E IMPEGNI IMPUTATI ALL'ESERCIZIO)
R) Entrate Titoli 4.00-5.00-6.00	(+)	15.500,00
C) Entrate Titolo 4.02.06 - Contributi agli investimenti direttamente destinati al rimborso dei prestiti da amministrazioni pubbliche	(-)	0,00
I) Entrate di parte capitale destinate a spese correnti in base a specifiche disposizioni di legge o dei principi contabili	(-)	0,00
S1) Entrate Titolo 5.02 per Riscossione crediti di breve termine	(-)	0,00
S2) Entrate Titolo 5.03 per Riscossione crediti di medio-lungo termine	(-)	0,00
T) Entrate Titolo 5.04 relative a Altre entrate per riduzione di attività finanziarie	(-)	0,00
L) Entrate di parte corrente destinate a spese di investimento in base a specifiche disposizioni di legge o dei principi contabili	(+)	110.184,39
M) Entrate da accensione di prestiti destinate a estinzione anticipata dei prestiti	(-)	0,00
U) Spese Titolo 2.00 - Spese in conto capitale	(-)	284.888,08
UU) Fondo pluriennale vincolato in c/capitale (di spesa)	(-)	*53.875,28*
V) Spese Titolo 3.01 per Acquisizioni di attività finanziarie	(-)	0,00
E) Spese Titolo 2.04 - Altri trasferimenti in conto capitale	(+)	0,00
Z1) RISULTATO DI COMPETENZA IN C/CAPITALE (Z1 = P+Q+R-C-I-S1-S2-T+L-M-U-U1-U2-V+E)		**0,00**
Z/1) Risorse accantonate in c/capitale stanziate nel bilancio dell'esercizio 2019	(-)	0,00
- Risorse vincolate in c/capitale nel bilancio	(-)	-35.810,50
Z2) EQUILIBRIO DI BILANCIO IN C/CAPITALE (*)		**35.810,50**
- Variazione accantonamenti in c/capitale effettuata in sede di rendiconto (+)/(-)		0,00
Z3) EQUILIBRIO COMPLESSIVO IN C/CAPITALE (*)		**35.810,50**
S1) Entrate Titolo 5.02 per Riscossione crediti di breve termine	(+)	0,00
S2) Entrate Titolo 5.03 per Riscossione crediti di medio-lungo termine	(+)	0,00
T) Entrate Titolo 5.04 relative a Altre entrate per riduzioni di attività finanziarie	(+)	0,00
X1) Spese Titolo 3.02 per Concessione crediti di breve termine	(-)	0,00
X2) Spese Titolo 3.03 per Concessione crediti di medio-lungo termine	(-)	0,00
Y) Spese Titolo 3.04 per Altre spese per incremento di attività finanziarie	(-)	0,00
W1) RISULTATO DI COMPETENZA (W1 = O+Z+S1+S2+T-X1-X2-Y-Z)		**92.358,27**
- Risorse accantonate stanziate nel bilancio dell'esercizio 2019	(-)	33.000,00
- Risorse vincolate nel bilancio	(-)	-35.810,50
W2) EQUILIBRIO DI BILANCIO (*)		**95.168,77**

VERIFICA EQUILIBRI

EQUILIBRIO ECONOMICO-FINANZIARIO		COMPETENZA (ACCERTAMENTI E IMPEGNI IMPUTATI ALL'ESERCIZIO)
- Variazione accantonamenti effettuata in sede di rendiconto (+)/(-)		-28.744,24
W3) EQUILIBRIO COMPLESSIVO (*)		**123.913,01**

Saldo corrente ai fini della copertura degli investimenti pluriennali:

O1) Risultato di competenza di parte corrente		**92.358,27**
Utilizzo risultato di amministrazione per il finanziamento di spese correnti (H)	(-)	7.060,47
Entrate non ricorrenti che non hanno dato copertura a impegni	(-)	0,00
- Risorse accantonate di parte corrente stanziate nel bilancio dell'esercizio 2019 (1)	(-)	33.000,00
- Variazione accantonamenti di parte corrente effettuata in sede di rendiconto (+)/(-) (2)	(-)	-28.744,24
- Risorse vincolate di parte corrente nel bilancio (3)	(-)	0,00
Equilibrio di parte corrente ai fini della copertura degli investimenti pluriennali		**81.042,04**

A) Indicare l'importo iscritto in entrata del conto del bilancio alla corrispondente voce riguardante il fondo pluriennale vincolato.

C) Si tratta delle entrate in conto capitale relative ai soli contributi agli investimenti destinati al rimborso prestiti corrispondenti alla voce del piano dei conti finanziario con codifica E.4.02.06.00.000.

DD) Indicare l'importo complessivo delle voci relative al corrispondente fondo pluriennale vincolato risultante in spesa del conto del bilancio.

E) Si tratta delle spese del titolo 2 per trasferimenti in conto capitale corrispondenti alla voce del piano dei conti finanziario con codifica U.2.04.00.00.000.

Q) Indicare l'importo iscritto in entrata del conto del bilancio alla corrispondente voce riguardante il fondo pluriennale vincolato.

S1) Si tratta delle entrate del titolo 5 limitatamente alle riscossione crediti di breve termine corrispondenti alla voce del piano dei conti finanziario con codifica E.5.02.00.00.000.

S2) Si tratta delle entrate del titolo 5 limitatamente alle riscossione crediti di medio-lungo termine corrispondenti alla voce del piano dei conti finanziario con codifica E.5.03.00.00.000.

T) Si tratta delle entrate del titolo 5 limitatamente alle altre entrate per riduzione di attività finanziarie corrispondenti alla voce del piano dei conti finanziario con codifica E.5.04.00.00.000.

U1) Indicare l'importo complessivo delle voci relative al corrispondente fondo pluriennale vincolato risultante in spesa del conto del bilancio.

X1) Si tratta delle spese del titolo 3 limitatamente alle concessione crediti di breve termine corrispondenti alla voce del piano dei conti finanziario con codifica U.3.02.00.00.000.

X2) Si tratta delle spese del titolo 3 limitatamente alle concessione crediti di medio-lungo termine corrispondenti alla voce del piano dei conti finanziario con codifica U.3.03.00.00.000.

Y) Si tratta delle spese del titolo 3 limitatamente alle altre spese per incremento di attività finanziarie corrispondenti alla voce del piano dei conti finanziario con codifica U.3.04.00.00.000.

(1) Inserire la quota corrente del totale della colonna c) dell'allegato a/1 "Elenco analitico delle risorse accantonate nel risultato di amministrazione".

(2) Inserire la quota corrente del I totale della colonna d) dell'allegato a/1 "Elenco analitico delle risorse accantonate nel risultato di amministrazione" al netto dell'accantonamento al Fondo.

(3) Inserire l'importo della quota corrente della prima colonna della riga m) dell'allegato a/2 "Elenco analitico delle risorse vincolate nel risultato di amministrazione".

(*) Per l'esercizio 2019 le seguenti voci del prospetto "O2) Equilibrio di bilancio di parte corrente", "O3) Equilibrio complessivo di parte corrente", "Z2) Equilibrio di bilancio in c/capitale", "Z3) Equilibrio complessivo in c/capitale", "W2) Equilibrio di bilancio" e "W3) Equilibrio complessivo" hanno finalità conoscitiva.

CONTO ECONOMICO

		CONTO ECONOMICO	2019	2018	riferimento art. 2425 cc	riferimento DM 26/4/95
		A) COMPONENTI POSITIVI DELLA GESTIONE				
1		Proventi da tributi	530.195,39	543.293,47		
2		Proventi da fondi perequativi	139.297,97	139.196,98		
3		Proventi da trasferimenti e contributi	144.180,34	37.214,42		
	a	*- proventi da trasferimenti correnti*	*144.180,34*	*37.214,42*		A5c
	b	*- quota annuale di contributi agli investimenti*	*0,00*	*0,00*		E20c
	c	*- contributi agli investimenti*	*0,00*	*0,00*		
4		Ricavi delle vendite e prestazioni e proventi da servizi pubblici	229.329,79	247.442,96	A1	A1a
	a	*- proventi derivanti dalla gestione dei beni*	*220.218,60*	*236.477,54*		
	b	*- ricavi della vendita di beni*	*0,00*	*0,00*		
	c	*- ricavi e proventi dalla prestazione di servizi*	*9.111,19*	*10.965,42*		
5		Variazioni nelle rimanenze di prodotti in corso di lavorazione, etc. (+/-)	0,00	0,00	A2	A2
6		Variazione dei lavori in corso su ordinazione	0,00	0,00	A3	A3
7		Incrementi di immobilizzazioni per lavori interni	0,00	0,00	A4	A4
8		Altri ricavi e proventi diversi	164.307,08	183.938,80	A5	A5 a e b
		TOTALE COMPONENTI POSITIVI DELLA GESTIONE (A)	**1.207.310,57**	**1.151.086,63**		
		B) COMPONENTI NEGATIVI DELLA GESTIONE				
9		Acquisto di materie prime e/o beni di consumo	17.558,89	18.292,85	B6	B6
10		Prestazioni di servizi	455.658,51	425.567,83	B7	B7
11		Utilizzo beni di terzi	0,00	0,00	B8	B8
12		Trasferimenti e contributi	109.610,75	108.377,43		
	a	*- trasferimenti correnti*	*109.610,75*	*108.377,43*		
	b	*- contributi agli investimenti ad Amministrazioni pubbiche*	*0,00*	*0,00*		
	c	*- contributi agli investimenti ad altri soggetti*	*0,00*	*0,00*		
13		Personale	288.849,68	231.104,40	B9	B9
14		Ammortamenti e svalutazioni	289.980,62	283.777,50	B10	B10
	a	*- ammortamenti di immobilizzazioni Immateriali*	*15.323,79*	*7.095,20*	B10a	B10a
	b	*- ammortamenti di immobilizzazioni materiali*	*274.656,83*	*276.682,30*	B10b	B10b
	c	*- altre svalutazioni delle immobilizzazioni*	*0,00*	*0,00*	B10c	B10c
	d	*- svalutazione dei crediti*	*0,00*	*0,00*	B10d	B10d
15		Variazioni nelle rimanenze di materie prime e/o beni di consumo (+/-)	0,00	0,00	B11	B11
16		Accantonamenti per rischi	33.000,00	33.000,00	B12	B12
17		Altri accantonamenti	0,00	0,00	B13	B13
18		Oneri diversi di gestione	21.444,96	22.900,85	B14	B14
		TOTALE COMPONENTI NEGATIVI DELLA GESTIONE (B)	**1.216.103,41**	**1.123.020,86**		
		DIFFERENZA FRA COMPONENTI POSITIVI E NEGATIVI DELLA GESTIONE (A-B)	**-8.792,84**	**28.065,77**		

CONTO ECONOMICO

		CONTO ECONOMICO	2019	2018	riferimento art. 2425 cc	riferimento DM 26/4/95
		C) PROVENTI ED ONERI FINANZIARI				
		Proventi finanziari				
19		Proventi da partecipazioni	0,00	0,00	C15	C15
	a	*- da società controllate*	*0,00*	*0,00*		
	b	*- da società partecipate*	*0,00*	*0,00*		
	c	*- da altri soggetti*	*0,00*	*0,00*		
20		Altri proventi finanziari	0,00	0,00	C16	C16
		Totale proventi finanziari	***0,00***	***0,00***		
		Oneri finanziari				
21		Interessi ed altri oneri finanziari	22.653,79	26.661,27	C17	C17
	a	*- interessi passivi*	*22.653,79*	*26.661,27*		
	b	*- altri oneri finanziari*	*0,00*	*0,00*		
		Totale oneri finanziari	***22.653,79***	***26.661,27***		
		TOTALE PROVENTI ED ONERI FINANZIARI (C)	**-22.653,79**	**-26.661,27**		
		D) RETTIFICHE DI VALORE ATTIVITA' FINANZIARIE				
22		Rivalutazioni	0,00	0,00	D18	D18
23		Svalutazioni	0,00	0,00	D19	D19
		TOTALE RETTIFICHE (D)	**0,00**	**0,00**		
		E) PROVENTI ED ONERI STRAORDINARI				
24		Proventi straordinari	134.716,72	47.662,29	E20	E20
	a	*- proventi da permessi di costruire*	*0,00*	*0,00*		
	b	*- proventi da trasferimenti in conto capitale*	*0,00*	*0,00*		
	c	*- sopravvenienze attive e insussistenze del passivo*	*20.558,89*	*29.982,21*		E20b
	d	*- plusvalenze patrimoniali*	*110.413,59*	*0,00*		E20c
	e	*- altri proventi straordinari*	*3.744,24*	*17.680,08*		
		Totale proventi straordinari	***134.716,72***	***47.662,29***		
25		Oneri straordinari	39.207,41	25.673,45	E21	E21
	a	*- trasferimenti in conto capitale*	*0,00*	*0,00*		
	b	*- sopravvenienze passive e insussistenze dell'attivo*	*39.207,41*	*25.673,45*		E21b
	c	*- minusvalenze patrimoniali*	*0,00*	*0,00*		E21a
	d	*- altri oneri straordinari*	*0,00*	*0,00*		E21d
		Totale oneri straordinari	***39.207,41***	***25.673,45***		
		TOTALE PROVENTI ED ONERI STRAORDINARI (E)	**95.509,31**	**21.988,84**		
		RISULTATO PRIMA DELLE IMPOSTE (A-B+C+D+E)	**64.062,68**	**23.393,34**		
26		*Imposte*	*30.258,03*	*18.080,11*	E22	E22
27		**RISULTATO DELL'ESERCIZIO**	**33.804,65**	**5.313,23**	E23	E23

STATO PATRIMONIALE - ATTIVO

			STATO PATRIMONIALE (ATTIVO)	2019	2018	rif. art.2424 CC	rif. DM 26/4/95
			A) CREDITI vs.LO STATO ED ALTRE AMMINISTRAZIONI PUBBLICHE PER LA PARTECIPAZIONE AL FONDO DI DOTAZIONE	0,00	0,00	A	A
			TOTALE CREDITI vs PARTECIPANTI (A)	**0,00**	**0,00**		
			B) IMMOBILIZZAZIONI				
I			*Immobilizzazioni immateriali*			BI	BI
	1		Costi di impianto e di ampliamento	0,00	0,00	BI1	BI1
	2		Costi di ricerca sviluppo e pubblicità	0,00	0,00	BI2	BI2
	3		Diritti di brevetto ed utilizzazione opere dell'ingegno	0,00	0,00	BI3	BI3
	4		Concessioni, licenze, marchi e diritti simile	0,00	0,00	BI4	BI4
	5		Avviamento	0,00	0,00	BI5	BI5
	6		Immobilizzazioni in corso ed acconti	0,00	0,00	BI6	BI6
	9		Altre	47.884,38	22.065,24	BI7	BI7
			Totale immobilizzazioni immateriali	***47.884,38***	***22.065,24***		
			Immobilizzazioni materiali (3)				
II	1		Beni demaniali	4.234.598,74	4.196.064,04		
	1.1		Terreni	0,00	0,00		
	1.2		Fabbricati	0,00	0,00		
	1.3		Infrastrutture	4.234.598,74	4.196.064,04		
	1.9		Altri beni demaniali	0,00	0,00		
III	2		Altre immobilizzazioni materiali (3)	8.481.593,82	8.736.412,52		
	2.1		Terreni	1.104.351,05	1.104.351,05	BII1	BII1
		a	*- di cui in leasing finanziario*	0,00	*0,00*		
	2.2		Fabbricati	7.212.349,55	7.403.507,24		
		a	*- di cui in leasing finanziario*	0,00	*0,00*		
	2.3		Impianti e macchinari	133.446,90	183.041,49	BII2	BII2
		a	*- di cui in leasing finanziario*	0,00	*0,00*		
	2.4		Attrezzature industriali e commerciali	0,00	0,00	BII3	BII3
	2.5		Mezzi di trasporto	1.130,31	6.815,24		
	2.6		Macchine per ufficio e hardware	20.153,32	20.912,80		
	2.7		Mobili e arredi	10.162,69	17.784,70		
	2.8		Infrastrutture	0,00	0,00		
	2.99		Altri beni materiali	0,00	0,00		
	3		Immobilizzazioni in corso ed acconti	0,00	0,00	BII5	BII5
			Totale immobilizzazioni materiali	***12.716.192,56***	***12.932.476,56***		
IV			*Immobilizzazioni Finanziarie (1)*				
	1		Partecipazioni in	0,00	0,00	BIII1	BIII1
		a	*- imprese controllate*	*0,00*	*0,00*	BIII1a	BIII1a
		b	*- imprese partecipate*	*0,00*	*0,00*	BIII1b	BIII1b
		c	*- altri soggetti*	*0,00*	*0,00*		
	2		Crediti verso	0,00	0,00	BIII2	BIII2
		a	*- altre amministrazioni pubbliche*	*0,00*	*0,00*		
		b	*- imprese controllate*	*0,00*	*0,00*	BIII2a	BIII2a
		c	*- imprese partecipate*	*0,00*	*0,00*	BIII2b	BIII2b
		d	*- altri soggetti*	*0,00*	*0,00*	BIII2c BIII2d	BIII2d

STATO PATRIMONIALE - ATTIVO

		STATO PATRIMONIALE (ATTIVO)	2019	2018	rif. art.2424 CC	rif. DM 26/4/95
	3	Altri titoli	0,00	0,00	BIII3	
		Totale immobilizzazioni finanziarie	***0,00***	***0,00***		
		TOTALE IMMOBILIZZAZIONI (B)	**12.764.076,94**	**12.954.541,80**	-	-
		C) ATTIVO CIRCOLANTE				
I		*Rimanenze*	0,00	0,00	CI	CI
		Totale rimanenze	***0,00***	***0,00***		
II		*Crediti (2)*				
	1	Crediti di natura tributaria	56.930,58	63.121,40		
	a	*- crediti da tributi destinati al finanziamento della sanità*	*0,00*	*0,00*		
	b	*- altri crediti da tributi*	*56.930,58*	*63.121,40*		
	c	*- crediti da Fondi perequativi*	*0,00*	*0,00*		
	2	Crediti per trasferimenti e contributi	61.549,85	4.348,79		
	a	*- verso amministrazioni pubbliche*	*61.549,85*	*4.348,79*		
	b	*- imprese controllate*	*0,00*	*0,00*	CII2	CII2
	c	*- imprese partecipate*	*0,00*	*0,00*	CII3	CII3
	d	*- verso altri soggetti*	*0,00*	*0,00*		
	3	Verso clienti ed utenti	95.883,65	131.203,85	CII1	CII1
	4	Altri Crediti	52.535,09	134.192,21	CII5	CII5
	a	*- verso l'erario*	*23.641,05*	*23.641,00*		
	b	*- per attività svolta per c/terzi*	*3.393,60*	*13.308,13*		
	c	*- altri*	*25.500,44*	*97.243,08*		
		Totale crediti	***266.899,17***	***332.866,25***		
III		*Attività finanziarie che non costituiscono immobilizzi*				
	1	Partecipazioni	0,00	0,00	CIII1,2,3,4,5	CIII1,2,3
	2	Altri titoli	0,00	0,00	CIII6	CIII5
		Totale attività finanziarie che non costituiscono immobilizzi	***0,00***	***0,00***		
IV		*Disponibilità liquide*				
	1	Conto di tesoreria	762.612,63	806.957,83		
	a	*- istituto tesoriere*	*762.612,63*	*806.957,83*		CIV1a
	b	*- presso Banca d'Italia*	*0,00*	*0,00*		
	2	Altri depositi bancari e postali	0,00	0,00	CIV1	CIV1b e CIV1c
	3	Denaro e valori in cassa	0,00	0,00	CIV2 e CIV3	CIV2 e CIV3
	4	Altri conti presso la tesoreria statale intestati all'ente	0,00	0,00		
		Totale disponibilità liquide	***762.612,63***	***806.957,83***		
		TOTALE ATTIVO CIRCOLANTE (C)	**1.029.511,80**	**1.139.824,08**		
		D) RATEI E RISCONTI				
	1	Ratei attivi	0,00	0,00	D	D
	2	Risconti attivi	0,00	0,00	D	D
		TOTALE RATEI E RISCONTI (D)	**0,00**	**0,00**		
		TOTALE DELL'ATTIVO (A+B+C+D)	**13.793.588,74**	**14.094.365,88**	-	-

(1) con separata indicazione degli importi esigibili entro l'esercizio successivo.
(2) con separata indicazione degli importi esigibili oltre l'esercizio successivo.
(3) con separata indicazione degli importi relativi a beni indisponibili.

STATO PATRIMONIALE - PASSIVO

		STATO PATRIMONIALE (PASSIVO)	2019	2018	rif. art. 2424 CC	rif. DM 26/4/95
		A) PATRIMONIO NETTO				
I		Fondo di dotazione	2.051.487,56	2.051.487,56	AI	AI
II		Riserve	4.299.171,32	4.293.858,09		
	a	*- da risultato economico di esercizi precedenti*	*5.313,23*	*6.785,82*	AIV, AV, AVI, AVII, AVII	AIV, AV, AVI, AVII, AVII
	b	*- da capitale*	*43.614,86*	*73.180,53*	AII, AIII	AII, AIII
	c	*- da permessi di costruire*	*15.644,49*	*17.827,70*		
	d	*- riserve indisponibili per beni demaniali e patrimoniali indisponibili e per i beni culturali*	*4.234.598,74*	*4.196.064,04*		
	e	*- altre riserve indisponibili*	*0,00*	*0,00*		
III		Risultato economico dell'esercizio	33.804,65	5.313,23	AIX	AIX
		TOTALE PATRIMONIO NETTO (A)	**6.384.463,53**	**6.350.658,88**		
		B) FONDI PER RISCHI ED ONERI				
1		Per trattamento di quiescenza	0,00	0,00	B1	B1
2		Per imposte	0,00	0,00	B2	B2
3		Altri	37.255,76	41.000,00	B3	B3
		TOTALE FONDI RISCHI ED ONERI (B)	**37.255,76**	**41.000,00**		
		C) TRATTAMENTO DI FINE RAPPORTO	0,00	0,00	C	C
		TOTALE T.F.R. (C)	**0,00**	**0,00**		
		D) DEBITI (1)				
1		Debiti da finanziamento	391.888,86	450.471,00		
	a	*- prestiti obbligazionari*	*0,00*	*0,00*	D1e D2	D1
	b	*- v/ altre amministrazioni pubbliche*	*0,00*	*0,00*		
	c	*- verso banche e tesoriere*	*391.888,86*	*450.471,00*	D4	D3 e D4
	d	*- verso altri finanziatori*	*0,00*	*0,00*	D5	
2		Debiti verso fornitori	129.034,73	225.133,37	D7	D6
3		Acconti	0,00	0,00	D6	D5
4		Debiti per trasferimenti e contributi	51.394,66	0,00		
	a	*- enti finanziati dal servizio sanitario nazionale*	*0,00*	*0,00*		
	b	*- altre amministrazioni pubbliche*	*39.410,75*	*0,00*		
	c	*- imprese controllate*	*0,00*	*0,00*	D9	D8
	d	*- imprese partecipate*	*0,00*	*0,00*	D10	D9
	e	*- altri soggetti*	*11.983,91*	*0,00*		
5		Altri debiti	174.735,41	168.896,13	D12,D13,D14	D11,D12,D13
	a	*- tributari*	*11.027,76*	*0,00*		
	b	*- verso istituti di previdenza e sicurezza sociale*	*3.589,33*	*0,00*		
	c	*- per attività svolta per c/terzi (2)*	*56.015,25*	*56.032,69*		
	d	*- altri*	*104.103,07*	*112.863,44*		
		TOTALE DEBITI (D)	**747.053,66**	**844.500,50**		

STATO PATRIMONIALE - PASSIVO

			STATO PATRIMONIALE (PASSIVO)	2019	2018	rif. art. 2424 CC	rif. DM 26/4/95
			E) RATEI E RISCONTI E CONTRIBUTI AGLI INVESTIMENTI				
I			Ratei passivi	0,00	0,00	E	E
II			Risconti passivi	6.624.815,79	6.858.206,50	E	E
	1		Contributi agli investimenti	6.624.815,79	6.858.206,50		
		a	*- da altre amministrazioni pubbliche*	*6.572.418,79*	*6.803.626,29*		
		b	*- da altri soggetti*	*52.397,00*	*54.580,21*		
	2		Concessioni pluriennali	0,00	0,00		
	3		Altri risconti passivi	0,00	0,00		
			TOTALE RATEI E RISCONTI (E)	**6.624.815,79**	**6.858.206,50**		
			TOTALE DEL PASSIVO (A+B+C+D+E)	**13.793.588,74**	**14.094.365,88**	**-**	**-**
			CONTI D'ORDINE				
			1) Impegni su esercizi futuri	62.492,91	32.616,08		
			2) Beni di terzi in uso	0,00	0,00		
			3) Beni dati in uso a terzi	0,00	0,00		
			4) Garanzie prestate a amministrazioni pubbliche	0,00	0,00		
			5) Garanzie prestate a imprese controllate	0,00	0,00		
			6) Garanzie prestate a imprese partecipate	0,00	0,00		
			7) Garanzie prestate a altre imprese	0,00	0,00		
			TOTALE CONTI D'ORDINE	***62.492,91***	***32.616,08***	**-**	**-**

(1) Con separata indicazione degli importi esigibili oltre l'esercizio successivo.
(2) Non comprende i debiti derivanti dall'attività di sostituto di imposta. I debiti derivanti da tale attività sono considerati nelle voci 5 a) e b).

Comune di Zone

Provincia di Brescia

Rendiconto della Gestione 2019

Allegati

Elenco allegati al rendiconto della gestione 2019

Allegato A	Prospetto dimostrativo del risultato di amministrazione
Allegato B	Fondo pluriennale vincolato
Allegato C	Fondo crediti di dubbia esigibilità
Allegato D	Entrate per categorie
Allegato E1	Spese per macroaggregati impegni spesa corrente
Allegato E2	Spese per macroaggregati impegni conto capitale e attività finanziari
Allegato E3	Spese per macroaggregati impegni rimborso prestiti
Allegato E4	Spese per macroaggregati impegni servizi conto terzi
Allegato E5	Riepilogo impegni di spesa per titoli e macroaggregati
Allegato E6	Spese per macroaggregati pagamenti competenza spesa corrente
Allegato E7	Spese per macroaggregati pagamenti competenza conto capitale e attività finanziari
Allegato E8	Spese per macroaggregati pagamenti competenza rimborso prestiti
Allegato E9	Spese per macroaggregati pagamenti competenza servizi conto terzi
Allegato E10	Riepilogo pagamenti competenza di spesa per titoli e macroaggregati
Allegato E11	Spese per macroaggregati pagamenti residui spesa corrente
Allegato E12	Spese per macroaggregati pagamenti residui conto capitale e attività finanziari
Allegato E13	Spese per macroaggregati pagamenti residui rimborso prestiti
Allegato E14	Spese per macroaggregati pagamenti residui servizi conto terzi
Allegato E15	Riepilogo pagamenti residui di spesa per titoli e macroaggregati
Allegato F	Accertamenti pluriennali
Allegato G	Impegni pluriennali
Allegato H	Costi per missione
Allegato J	Spese su contributi UE e internazionali
Allegato K	Funzioni delegate dalle Regioni
Allegato 01	Composizione del risultato di amministrazione
Allegato 02	Quadro riassuntivo della gestione di competenza
Allegato 03	Elenco delle variazioni apportate al bilancio
Allegato 04	Percentuali di realizzo sulle previsioni definitive, sugli accertamenti e sugli impegni di competenza
Allegato 05	Quadro riassuntivo dei residui attivi e passivi
Allegato 06	Residui attivi insussistenti o inesegibili
Allegato 07	Residui passivi insussistenti o economie
Allegato 08	Percentuali di realizzo della gestione residui
Allegato 09	Riconciliazione servizi per conto terzi
Allegato 10	Monitoraggio delle risultanze del saldo di finanza pubblica ai sensi del comma 469 dell'art. 1 della legge 11/12/2016, n. 232
Allegato 11	Parametri del dissesto
Allegato 12	Piano degli Indicatori di Bilancio
Allegato 13	Codici SIOPE
Allegato 14	Spese per il personale
Allegato 15	Spese di rappresentanza
Allegato 16	Servizi a domanda individuale
Allegato 17	Indicatore della tempestività dei pagamenti
Allegato 18	Spese finanziate con le sanzioni al codice della strada
Allegato 19	Nota informativa ex art. 6, comma 4, D.L. 95/2012
Allegato 20	Nota integrativa al conto del patrimonio e al conto economico
Allegato 21	Spese finanziate con Fondo pluriennale vincolato
Allegato 22	Spese finanziate con avanzo di amministrazione
Allegato 23	Spese finanziate con avanzo economico
Allegato 24	Riconciliazione fondi vincolati
Allegato 25	Fondi vincolati concessioni edilizie
Allegato 26	Riconciliazione per fondi vincolati mutui, obbligazioni, FrisI
Allegato 27	Vincoli su residui da riportare
Allegato 28	Elenco delle opere finanziate FPV sugli esercizi futuri
Allegato 29	Rendiconto del tesoriere
Allegato 30	Elenco dei crediti, inesigibili, stralciati dal conto del bilancio, sino al compimento dei termini di prescrizione
Allegato 31	Attestazione insussistenza debiti fuori bilancio

PROSPETTO DIMOSTRATIVO DEL RISULTATO DI AMMINISTRAZIONE

		GESTIONE		
		RESIDUI	COMPETENZA	TOTALE
Fondo cassa al 1° gennaio				806.957,83
RISCOSSIONI	(+)	289.353,06	1.157.223,63	1.446.576,69
PAGAMENTI	(-)	292.621,25	1.198.300,64	1.490.921,89
SALDO DI CASSA AL 31 DICEMBRE	(=)			762.612,63
PAGAMENTI per azioni esecutive non regolarizzate al 31 dicembre	(-)			0,00
FONDO DI CASSA AL 31 DICEMBRE	(=)			762.612,63
RESIDUI ATTIVI	(+)	4.305,78	262.593,39	266.899,17
- di cui derivanti da accertamenti di tributi effettuati sulla base della stima del dipartimento delle finanze				*0,00*
RESIDUI PASSIVI	(-)	66.954,16	288.210,64	355.164,80
FONDO PLURIENNALE VINCOLATO PER SPESE CORRENTI (1)	(-)			8.617,63
FONDO PLURIENNALE VINCOLATO PER SPESE IN CONTO CAPITALE (1)	(-)			53.875,28
RISULTATO DI AMMINISTRAZIONE AL 31 DICEMBRE 2019 (A)	(=)			**611.854,09**

Composizione del risultato di amministrazione al 31 dicembre 2019:	
Parte accantonata (3)	
Fondo crediti di dubbia esigibilità al 31/12/2019 (4)	23.339,66
Accantonamento residui perenti al 31/12/2019 (solo per le regioni) (5)	0,00
Fondo anticipazioni liquidità	0,00
Fondo perdite società partecipate	0,00
Fondo contezioso	0,00
Altri accantonamenti	13.916,10
Totale parte accantonata (B)	**37.255,76**
Parte vincolata	
Vincoli derivanti da leggi e dai principi contabili	0,00
Vincoli derivanti da trasferimenti	0,00
Vincoli derivanti dalla contrazione di mutui	0,00
Vincoli formalmente attribuiti dall'ente	0,00
Altri vincoli	0,00
Totale parte vincolata (C)	**0,00**
Parte destinata agli investimenti	
Totale parte destinata agli investimenti (D)	**510,34**
Totale parte disponibile (E=A-B-C-D)	**574.087,99**
F) di cui Disavanzo da debito autorizzato e non contratto	**0,00**
Se E è negativo, tale importo è iscritto tra le spese del bilancio di previsione come disavanzo da ripianare (6)	

(1) Indicare l'importo del fondo pluriennale vincolato risultante dal conto del bilancio (in spesa).
(3) Non comprende il fondo pluriennale vincolato.
(4) Indicare l'importo del Fondo crediti di dubbia esigibilità risultante dall'allegato C).
(5) Solo per le Regioni Indicare l'importo dell'accantonamento per residui perenti al 31 dicembre.
(6) Solo per le Regioni e le Province autonome. In caso di risultato negativo, le Regioni iscrivono nel passivo del bilancio distintamente il disavanzo di amministrazione da ripianare (lettera E al netto della lettera F) e il disavanzo derivante da debito autorizzato e non contratto (lettera F).

ELENCO ANALITICO DELLE RISORSE ACCANTONATE NEL RISULTATO DI AMMINISTRAZIONE (*)

Capitolo di spesa	Descrizione	Risorse accantonate al 01/01/2019	Risorse accantonate applicate al bilancio dell'esercizio 2019 (con segno -) (1)	Risorse accantonate stanziate nella spesa del bilancio dell'esercizio 2019	Variazione accantonamenti effettuata in sede di rendiconto (con segno +/-) (2)	Risorse accantonate nel risultato di amministrazione al 31/12/2019
		(a)	*(b)*	*(c)*	*(d)*	*(e)=(a)+(b)+(c)+(d)*
	Fondo anticipazioni liquidità					
	TOTALE FONDO ANTICIPAZIONI LIQUIDITA'	**0,00**	**0,00**	**0,00**	**0,00**	**0,00**
	Fondo perdite società partecipate					
	TOTALE FONDO PERDITE SOCIETA' PARTECIPATE	**0,00**	**0,00**	**0,00**	**0,00**	**0,00**
	Fondo contenzioso					
	TOTALE FONDO CONTENZIOSO	**0,00**	**0,00**	**0,00**	**0,00**	**0,00**
	Fondo crediti di dubbia esigibilità (3)					
	Da rendiconto precedente	33.000,00	0,00	0,00	-33.000,00	0,00
U20021	Tarsu-Tia-Tari	0,00	0,00	19.054,58	-8.000,01	11.054,57
U20021	Recupero evasione (ICI/IMU-TARSU/TIA/TARES-COSAP/TOSAP-altri tributi)	0,00	0,00	8.299,64	-7.989,97	309,67
U20022	Oneri permesso di costruire	0,00	0,00	0,00	0,00	0,00
U20021	Proventi acquedotto	0,00	0,00	0,00	0,00	0,00
U20021	Canoni di depurazione	0,00	0,00	0,00	0,00	0,00
U20021	Fitti attivi	0,00	0,00	5.356,73	-3.670,36	1.686,37
U20021	Sanzioni per violazione codice della strada	0,00	0,00	289,05	0,00	289,05
U20021	Altre entrate tributarie	0,00	0,00	0,00	0,00	0,00
U20021	Altre entrate exratributarie	0,00	0,00	0,00	10.000,00	10.000,00
	TOTALE FONDO CREDITI DI DUBBIA ESIGIBILITA'	**33.000,00**	**0,00**	**33.000,00**	**-42.660,34**	**23.339,66**
	Accantonamento residui perenti (solo per le Regioni)					
	TOTALE ACCANTONAMENTO RESIDUI PERENTI (SOLO PER LE REGIONI)	**0,00**	**0,00**	**0,00**	**0,00**	**0,00**
	Altri accantonamenti (4)					
	TFM SINDACO	8.000,00	-8.000,00	0,00	1.500,00	1.500,00
	RINNOVI CONTRATTUALI	0,00	0,00	0,00	12.416,10	12.416,10
	TOTALE ALTRI ACCANTONAMENTI	**8.000,00**	**-8.000,00**	**0,00**	**13.916,10**	**13.916,10**
	TOTALE	**41.000,00**	**-8.000,00**	**33.000,00**	**-28.744,24**	**37.255,76**

(*) Le modalità di compilazione delle singole voci del prospetto sono descritte nel paragrafo 13.7.1 del principio applicato della programmazione.

(1) Indicare, con il segno (-), l'utilizzo dei fondi accantonati attraverso l'applicazione in bilancio della corrispondente quota del risultato di amministrazione.

(2) Indicare con il segno (+) i maggiori accantonamenti nel risultato di amministrazione effettuati in sede di predisposizione del rendiconto, e con il segno (-), le riduzioni degli accantonamenti effettuati in sede di predisposizione del rendiconto.

(3) Con riferimento ai capitoli di bilancio riguardanti il FCDE, devono essere preliminarmente valorizzate le colonne (a) e (e) nelle quali devono essere indicate rispettivamente le quote accantonate nel risultato di amministrazione degli esercizi (2018) e (2019) determinate nel rispetto dei principi contabili. Successivamente sono valorizzati gli importi di cui alla lettera (b), che corrispondono alla quota del risultato di amministrazione applicata al bilancio 2019 per le rispettive quote del FCDE.

Se l'importo della colonna (e) è minore della somma algebrica delle colonne (a) + (b), la differenza è iscritta con il segno (-) nella colonna (d).

Se l'importo della colonna (e) è maggiore della somma algebrica delle colonne (a) + (b), la differenza è iscritta con il segno (+) nella colonna (c) entro il limite dell'importo stanziato in bilancio per il FCDE (previsione definitiva). Se lo stanziamento di bilancio non è capiente, la differenza è iscritta nella colonna (d) con il segno (+).

(4) I fondi di riserva e i fondi speciali non confluiscono nella quota accantonata del risultato di amministrazione.

ELENCO ANALITICO DELLE RISORSE VINCOLATE NEL RISULTATO DI AMMINISTRAZIONE (*)

Capitolo di entrata	Descrizione	Capitolo di spesa correlato	Descrizione	Risorse vinc. nel risultato di amministrazione al 01/01//2019	Risorse vincolate applicate al bilancio dell'esercizio 2019	Entrate vincolate accertate nell'esercizio 2019	Impegni eserc. 2019 finanziati da entrate vincolate accertate nell'esercizio o da quote vincolate del risultato di amministrazione	Fondo pluriennale vincolato al 31/12/2019 finanziato da entrate vincolate accertate nell'esercizio o da quote vincolate del risultato di amministrazione	Cancellazione di residui attivi vincolati o eliminazione del vincolo su quote del risultato di amministrazione (+) e cancellazione di residui passivi finanziati da risorse vincolate (-) (gestione dei residui)	Cancellazione nell'esercizio 2019 di impegni finanziati dal fondo pluriennale vincolato dopo l'approvazione del rendiconto dell'esercizio 2018 non reimpegnati nell'esercizio 2019	Risorse vincolate nel bilancio al 31/12/2019	Risorse vincolate nel risultato di amministrazione al 31/12/2019
				(a)	(b)	(c)	(d)	*(e)*	*(f)*	*(g)*	*(h)=(b)+(c)-(d)-(e)+(g)*	*(i)=(a)+(c)-(d)-(e)-(f)+(g)*
	Vincoli derivanti dalla legge											
			TOTALE VINCOLI DERIVANTI DALLA LEGGE (I/1)	35.810,50	0,00	0,00	0,00	0,00	35.810,50	0,00	0,00	0,00
	Vincoli derivanti da Trasferimenti											
			TOTALE VINCOLI DERIVANTI DA TRASFERIMENTI (I/2)	0,00	0,00	0,00	0,00	0,00	0,00	0,00	0,00	0,00
	Vincoli derivanti da finanziamenti											
			TOTALE VINCOLI DERIVANTI DA FINANZIAMENTI (I/3)	0,00	0,00	0,00	0,00	0,00	0,00	0,00	0,00	0,00
	Vincoli formalmente attribuiti dall'ente											
			TOTALE VINCOLI FORMALMENTE ATTRIBUITI DALL'ENTE (I/4)	0,00	0,00	0,00	0,00	0,00	0,00	0,00	0,00	0,00
	Altri vincoli											
			TOTALE ALTRI VINCOLI (I/5)	0,00	0,00	0,00	0,00	0,00	0,00	0,00	0,00	0,00
			TOTALE RISORSE VINCOLATE (I=I/1+I/2+I/3+I/4+I/5)	**35.810,50**	**0,00**	**0,00**	**0,00**	**0,00**	**35.810,50**	**0,00**	**0,00**	**0,00**

ELENCO ANALITICO DELLE RISORSE VINCOLATE NEL RISULTATO DI AMMINISTRAZIONE (*)

Capitolo di entrata	Descrizione	Capitolo di spesa correlato	Descrizione	Risorse vinc. nel risultato di amministrazione al 01/01//2019	Risorse vincolate applicate al bilancio dell'esercizio 2019	Entrate vincolate accertate nell'esercizio 2019	Impegni eserc. 2019 finanziati da entrate vincolate accertate nell'esercizio o da quote vincolate del risultato di amministrazione	Fondo pluriennale vincolato al 31/12/2019 finanziato da entrate vincolate accertate nell'esercizio o da quote vincolate del risultato di amministrazione	Cancellazione di residui attivi vincolati o eliminazione del vincolo su quote del risultato di amministrazione (+) e cancellazione di residui passivi finanziati da risorse vincolate (-) (gestione dei residui)	Cancellazione nell'esercizio 2019 di impegni finanziati dal fondo pluriennale vincolato dopo l'approvazione del rendiconto dell'esercizio 2018 non reimpegnati nell'esercizio 2019	Risorse vincolate nel bilancio al 31/12/2019	Risorse vincolate nel risultato di amministrazione al 31/12/2019
				(a)	(b)	(c)	(d)	*(e)*	*(f)*	*(g)*	*(h)=(b)+(c)-(d)-(e)+(g)*	*(i)=(a)+(c)-(d)-(e)-(f)+(g)*
Totale quote accantonate riguardanti le risorse vincolate da legge (m/1)											0,00	0,00
Totale quote accantonate riguardanti le risorse vincolate da trasferimenti (m/2)											0,00	0,00
Totale quote accantonate riguardanti le risorse vincolate da finanziamenti (m/3)											0,00	0,00
Totale quote accantonate riguardanti le risorse vincolate dall'ente (m/4)											0,00	0,00
Totale quote accantonate riguardanti le risorse vincolate da altri (m/5)											0,00	0,00
TOTALE QUOTE ACCANTONATE RIGUARDANTI LE RISORSE VINCOLATE (m=m/1+m/2+m/3+m/4+m/5)											**0,00**	**0,00**
Totale risorse vincolate da legge al netto di quelle che sono state oggetto di accantonamenti (n/1=l/1-m/1)											0,00	0,00
Totale risorse vincolate da trasferimenti al netto di quelle che sono state oggetto di accantonamenti (n/2=l/2-m/2)											0,00	0,00
Totale risorse vincolate da finanziamenti al netto di quelle che sono state oggetto di accantonamenti (n/3=l/3-m/3)											0,00	0,00
Totale risorse vincolate dall'Ente al netto di quelle che sono state oggetto di accantonamenti (n/4=l/4-m/4)											0,00	0,00
Totale risorse vincolate da altro al netto di quelle che sono state oggetto di accantonamenti (n/5=l/5-m/5)											0,00	0,00
TOTALE RISORSE VINCOLATE AL NETTO DI QUELLE CHE SONO STATE OGGETTO DI ACCANTONAMENTI (n=l-m)											**0,00**	**0,00**

(*) Le modalità di compilazione delle singole voci del prospetto sono descritte nel paragrafo 13.7.2 del principio applicato della programmazione.

ELENCO ANALITICO DELLE RISORSE DESTINATE AGLI INVESTIMENTI NEL RISULTATO DI AMMINISTRAZIONE (*)

Capitolo di entrata	Descrizione	Capitolo di spesa	Descrizione	Risorse destinate agli investimenti al 01/01/2019	Entrate destinate agli investimenti accertate nell'esercizio 2019	Impegni esercizio 2019 finanziati da entrate destinate accertate nell'esercizio o da quote destinate del risultato di amministrazione	Fondo pluriennale vincolato al 31/12/2019 finanziato da entrate destinate accertate nell'esercizio o da quote destinate del risultato di amministrazione	Cancellazione di residui attivi costituiti da risorse destinate agli investimenti o eliminazione della destinazione su quote del risultato di amministrazione (+) e cancellazione di residui passivi finanziati da risorse destinate agli investimenti (-) (gestione dei residui)	Risorse destinate agli investimenti al 31/12/2019
				(a)	(b)	(c)	*(d)*	*(e)*	*(f)=(a)+(b)-(c)-(d)-(e)*
	FONDO PLURIENNALE VINCOLATO IN CONTO CAPITALE			0,00	0,00	0,00	0,00	0,00	0,00
	Fondo Pluriennale Vincolato in conto capitale ordinario	U0105202-26500	Manutenzione Straordinaria Immobili Comunali	0,00	3.172,00	3.172,00	0,00	0,00	0,00
	Fondo Pluriennale Vincolato in conto capitale ordinario	U0105202-26900	Sistemazione immobili comunali eventi atmosferici e danni	0,00	10.000,00	10.000,00	0,00	0,00	0,00
	Fondo Pluriennale Vincolato in conto capitale ordinario	U0106202-26100	Incarichi Professionali Esterni	0,00	18.038,08	18.038,08	0,00	-510,34	510,34
	AVANZO DI AMMINISTRAZIONE			0,00	0,00	0,00	0,00	0,00	0,00
	Avanzo di Amministrazione: Quota vincolata	U1005202-31700	Messa in sicurezza strade comunali	0,00	574,76	574,76	0,00	0,00	0,00
E210101-2000	Fondo Sviluppo Investimenti dallo Stato (2104)			0,00	0,00	0,00	0,00	0,00	0,00
	Contributi dello Stato	U1005202-31000	Rifacimento Impianto Illuminazione Pubblica	0,00	50.000,00	50.000,00	0,00	0,00	0,00
	Contributi dello Stato	U1005202-31700	Messa in sicurezza strade comunali	0,00	40.000,00	40.000,00	0,00	0,00	0,00
E450004-7900	CORRISPETTIVI A2A RETI GAS			0,00	0,00	0,00	0,00	0,00	0,00
	Contributi da privati	U0105202-25800	Acq. Macch. Uff. per Informatizz. Uffici	0,00	2.557,12	2.557,12	0,00	0,00	0,00

ELENCO ANALITICO DELLE RISORSE DESTINATE AGLI INVESTIMENTI NEL RISULTATO DI AMMINISTRAZIONE (*)

Capitolo di entrata	Descrizione	Capitolo di spesa	Descrizione	Risorse destinate agli investimenti al 01/01/2019	Entrate destinate agli investimenti accertate nell'esercizio 2019	Impegni esercizio 2019 finanziati da entrate destinate accertate nell'esercizio o da quote destinate del risultato di amministrazione	Fondo pluriennale vincolato al 31/12/2019 finanziato da entrate destinate accertate nell'esercizio o da quote destinate del risultato di amministrazione	Cancellazione di residui attivi costituiti da risorse destinate agli investimenti o eliminazione della destinazione su quote del risultato di amministrazione (+) e cancellazione di residui passivi finanziati da risorse destinate agli investimenti (-) (gestione dei residui)	Risorse destinate agli investimenti al 31/12/2019
				(a)	(b)	(c)	*(d)*	*(e)*	*(f)=(a)+(b)-(c)-(d)-(e)*
	Contributi da privati	U0105202-26500	Manutenzione Straordinaria Immobili Comunali	0,00	1.442,88	1.442,88	0,00	0,00	0,00
	Contributi da privati	U1005202-31700	Messa in sicurezza strade comunali	0,00	11.500,00	11.500,00	0,00	0,00	0,00
	Avanzo di Amministrazione: Quota accantonata	U0101103-200	Ind. Sindaco, Gett. Pres., Rimborso Missione	0,00	7.060,43	7.060,43	0,00	0,00	0,00
			TOTALE	**0,00**	**144.345,27**	**144.345,27**	**0,00**	**-510,34**	**510,34**

TOTALE QUOTE ACCANTONATE NEL RISULTATO DI AMMINISTRAZIONE RIGUARDANTI LE RISORSE DESTINATE AGLI INVESTIMENTI (g)	**0,00**
TOTALE RISORSE DESTINATE NEL RISULTATO DI AMMINISTRAZIONE AL NETTO DI QUELLE CHE SONO STATE OGGETTO DI ACCANTONAMENTI (h=Totale f-g)	**510,34**

(*) La modalità di compilazione delle singole voci del prospetto sono descritte nel paragrafo 13.7.2 del principio applicato della programmazione.

COMPOSIZIONE PER MISSIONI E PROGRAMMI DEL FONDO PLURIENNALE VINCOLATO DELL'ESERCIZIO 2019 DI RIFERIMENTO DEL BILANCIO

	MISSIONI E PROGRAMMI	Fondo pluriennale vincolato al 31 dicembre dell'esercizio 2018	Spese impegnate negli esercizi precedenti e imputate all'esercizio 2019 e coperte dal fondo pluriennale vincolato	Riaccertamento degli impegni di cui alla lettera b) effettuata nel corso dell'eserczio 2019 (cd. economie di impegno)	Riaccertamento degli impegni di cui alla lettera b) effettuata nel corso dell'eserczio 2019 (cd. economie di impegno) su impegni pluriennali finanziati dal FPV e imputati agli esercizi successivi a 2019	Quota del fondo pluriennale vincolato al 31 dicembre dell'esercizio 2018 rinviata all'esercizio 2020 e successivi	Spese impegnate nell'esercizio 2019 con imputazione all'esercizio 2020 e coperte dal fondo pluriennale vincolato	Spese impegnate nell'esercizio 2019 con imputazione all'esercizio2021 e coperte dal fondo pluriennale vincolato	Spese impegnate nell'esercizio 2019 con imputazione a esercizi successivi a quelli considerati nel bilancio pluriennale e coperte dal fondo pluriennale vincolato	Fondo pluriennale vincolato al 31 dicembre dell'esercizio 2019
		(a)	(b)	(x)	(y)	(c) = (a) - (b)-(x)-(y)	(d)	(e)	(f)	(g) = (c) + (d) + (e) + (f)
01	***MISSIONE 1 - Servizi istituzionali, generali e di gestione***									
01	Organi istituzionali	0,00	0,00	0,00	0,00	0,00	0,00	0,00	0,00	0,00
02	Segreteria generale	0,00	0,00	0,00	0,00	0,00	0,00	0,00	0,00	0,00
03	Gestione economica, finanziaria, programmazione, provveditorato	0,00	0,00	0,00	0,00	0,00	0,00	0,00	0,00	0,00
04	Gestione delle entrate tributarie e servizi fiscali	0,00	0,00	0,00	0,00	0,00	0,00	0,00	0,00	0,00
05	Gestione dei beni demaniali e patrimoniali	13.172,00	10.000,00	0,00	0,00	3.172,00	4.163,25	0,00	0,00	7.335,25
06	Ufficio tecnico	18.038,08	11.338,37	0,00	0,00	6.699,71	0,00	0,00	0,00	6.699,71
07	Elezioni e consultazioni popolari - Anagrafe e stato civile	0,00	0,00	0,00	0,00	0,00	0,00	0,00	0,00	0,00
08	Statistica e sistemi informativi	0,00	0,00	0,00	0,00	0,00	0,00	0,00	0,00	0,00
09	Assistenza tecnico-amministrativa agli enti locali	0,00	0,00	0,00	0,00	0,00	0,00	0,00	0,00	0,00
10	Risorse umane	0,00	0,00	0,00	0,00	0,00	0,00	0,00	0,00	0,00
11	Altri servizi generali	1.406,00	1.406,00	0,00	0,00	0,00	8.617,63	0,00	0,00	8.617,63
12	Politica regionale unitaria per i servizi istituzionali, generali e di gestione *(solo per le Regioni)*	0,00	0,00	0,00	0,00	0,00	0,00	0,00	0,00	0,00
	TOTALE MISSIONE 1 - Servizi istituzionali e generali, di gestione e di controllo	**32.616,08**	**22.744,37**	**0,00**	**0,00**	**9.871,71**	**12.780,88**	**0,00**	**0,00**	**22.652,59**
02	***MISSIONE 2 - Giustizia***									
01	Uffici giudiziari	0,00	0,00	0,00	0,00	0,00	0,00	0,00	0,00	0,00
02	Casa circondariale e altri servizi	0,00	0,00	0,00	0,00	0,00	0,00	0,00	0,00	0,00
03	Politica regionale unitaria per la giustizia *(solo per le Regioni)*	0,00	0,00	0,00	0,00	0,00	0,00	0,00	0,00	0,00
	TOTALE MISSIONE 2 - Giustizia	**0,00**	**0,00**	**0,00**	**0,00**	**0,00**	**0,00**	**0,00**	**0,00**	**0,00**

COMPOSIZIONE PER MISSIONI E PROGRAMMI DEL FONDO PLURIENNALE VINCOLATO DELL'ESERCIZIO 2019 DI RIFERIMENTO DEL BILANCIO

	MISSIONI E PROGRAMMI	Fondo pluriennale vincolato al 31 dicembre dell'esercizio 2018	Spese impegnate negli esercizi precedenti e imputate all'esercizio 2019 e coperte dal fondo pluriennale vincolato	Riaccertamento degli impegni di cui alla lettera b) effettuata nel corso dell'eserczio 2019 (cd. economie di impegno)	Riaccertamento degli impegni di cui alla lettera b) effettuata nel corso dell'eserczio 2019 (cd. economie di impegno) su impegni pluriennali finanziati dal FPV e imputati agli esercizi successivi a 2019	Quota del fondo pluriennale vincolato al 31 dicembre dell'esercizio 2018 rinviata all'esercizio 2020 e successivi	Spese impegnate nell'esercizio 2019 con imputazione all'esercizio 2020 e coperte dal fondo pluriennale vincolato	Spese impegnate nell'esercizio 2019 con imputazione all'esercizio2021 e coperte dal fondo pluriennale vincolato	Spese impegnate nell'esercizio 2019 con imputazione a esercizi successivi a quelli considerati nel bilancio pluriennale e coperte dal fondo pluriennale vincolato	Fondo pluriennale vincolato al 31 dicembre dell'esercizio 2019
		(a)	(b)	(x)	(y)	(c) = (a) - (b)-(x)-(y)	(d)	(e)	(f)	(g) = (c) + (d) + (e) + (f)
03	***MISSIONE 3 - Ordine pubblico e sicurezza***									
01	Polizia locale e amministrativa	0,00	0,00	0,00	0,00	0,00	0,00	0,00	0,00	0,00
02	Sistema integrato di sicurezza urbana	0,00	0,00	0,00	0,00	0,00	0,00	0,00	0,00	0,00
03	Politica regionale unitaria per l'ordine pubblico e la sicurezza *(solo per le Regioni)*	0,00	0,00	0,00	0,00	0,00	0,00	0,00	0,00	0,00
	TOTALE MISSIONE 3 - Ordine pubblico e sicurezza	**0,00**	**0,00**	**0,00**	**0,00**	**0,00**	**0,00**	**0,00**	**0,00**	**0,00**
04	***MISSIONE 4 - Istruzione e diritto allo studio***									
01	Istruzione prescolastica	0,00	0,00	0,00	0,00	0,00	0,00	0,00	0,00	0,00
02	Altri ordini di istruzione non universitaria	0,00	0,00	0,00	0,00	0,00	0,00	0,00	0,00	0,00
03	Edilizia scolastica *(solo per le Regioni)*	0,00	0,00	0,00	0,00	0,00	0,00	0,00	0,00	0,00
04	Istruzione universitaria	0,00	0,00	0,00	0,00	0,00	0,00	0,00	0,00	0,00
05	Istruzione tecnica superiore	0,00	0,00	0,00	0,00	0,00	0,00	0,00	0,00	0,00
06	Servizi ausiliari all'istruzione	0,00	0,00	0,00	0,00	0,00	0,00	0,00	0,00	0,00
07	Diritto allo studio	0,00	0,00	0,00	0,00	0,00	0,00	0,00	0,00	0,00
08	Politica regionale unitaria per l'istruzione e il diritto allo studio *(solo per le Regioni)*	0,00	0,00	0,00	0,00	0,00	0,00	0,00	0,00	0,00
	TOTALE MISSIONE 4 - Istruzione e diritto allo studio	**0,00**	**0,00**	**0,00**	**0,00**	**0,00**	**0,00**	**0,00**	**0,00**	**0,00**
05	***MISSIONE 5 - Tutela e valorizzazione dei beni e delle attività culturali***									
01	Valorizzazione dei beni di interesse storico	0,00	0,00	0,00	0,00	0,00	0,00	0,00	0,00	0,00

COMPOSIZIONE PER MISSIONI E PROGRAMMI DEL FONDO PLURIENNALE VINCOLATO DELL'ESERCIZIO 2019 DI RIFERIMENTO DEL BILANCIO

	MISSIONI E PROGRAMMI	Fondo pluriennale vincolato al 31 dicembre dell'esercizio 2018	Spese impegnate negli esercizi precedenti e imputate all'esercizio 2019 e coperte dal fondo pluriennale vincolato	Riaccertamento degli impegni di cui alla lettera b) effettuata nel corso dell'eserczio 2019 (cd. economie di impegno)	Riaccertamento degli impegni di cui alla lettera b) effettuata nel corso dell'eserczio 2019 (cd. economie di impegno) su impegni pluriennali finanziati dal FPV e imputati agli esercizi successivi a 2019	Quota del fondo pluriennale vincolato al 31 dicembre dell'esercizio 2018 rinviata all'esercizio 2020 e successivi	Spese impegnate nell'esercizio 2019 con imputazione all'esercizio 2020 e coperte dal fondo pluriennale vincolato	Spese impegnate nell'esercizio 2019 con imputazione all'esercizio2021 e coperte dal fondo pluriennale vincolato	Spese impegnate nell'esercizio 2019 con imputazione a esercizi successivi a quelli considerati nel bilancio pluriennale e coperte dal fondo pluriennale vincolato	Fondo pluriennale vincolato al 31 dicembre dell'esercizio 2019
		(a)	(b)	(x)	(y)	(c) = (a) - (b)-(x)-(y)	(d)	(e)	(f)	(g) = (c) + (d) + (e) + (f)
02	Attività culturali e interventi diversi nel settore culturale	0,00	0,00	0,00	0,00	0,00	0,00	0,00	0,00	0,00
03	Politica regionale unitaria per la tutela dei beni e delle attività culturali *(solo per le Regioni)*	0,00	0,00	0,00	0,00	0,00	0,00	0,00	0,00	0,00
	TOTALE MISSIONE 5 - Tutela e valorizzazione dei beni e delle attività culturali	**0,00**	**0,00**	**0,00**	**0,00**	**0,00**	**0,00**	**0,00**	**0,00**	**0,00**
06	***MISSIONE 6 - Politiche giovanili, sport e tempo libero***									
01	Sport e tempo libero	0,00	0,00	0,00	0,00	0,00	0,00	0,00	0,00	0,00
02	Giovani	0,00	0,00	0,00	0,00	0,00	0,00	0,00	0,00	0,00
03	Politica regionale unitaria per i giovani, lo sport e il tempo libero *(solo per le Regioni)*	0,00	0,00	0,00	0,00	0,00	0,00	0,00	0,00	0,00
	TOTALE MISSIONE 6 - Politiche giovanili, sport e tempo libero	**0,00**	**0,00**	**0,00**	**0,00**	**0,00**	**0,00**	**0,00**	**0,00**	**0,00**
07	***MISSIONE 7 - Turismo***									
01	Sviluppo e valorizzazione del turismo	0,00	0,00	0,00	0,00	0,00	0,00	0,00	0,00	0,00
02	Politica regionale unitaria per il turismo *(solo per le Regioni)*	0,00	0,00	0,00	0,00	0,00	0,00	0,00	0,00	0,00
	TOTALE MISSIONE 7 - Turismo	**0,00**	**0,00**	**0,00**	**0,00**	**0,00**	**0,00**	**0,00**	**0,00**	**0,00**
08	***MISSIONE 8 - Assetto del territorio ed edilizia abitativa***									
01	Urbanistica assetto del territorio	0,00	0,00	0,00	0,00	0,00	0,00	0,00	0,00	0,00
02	Edilizia residenziale pubblica e locale e piani di edilizia economico-popolare	0,00	0,00	0,00	0,00	0,00	0,00	0,00	0,00	0,00

COMPOSIZIONE PER MISSIONI E PROGRAMMI DEL FONDO PLURIENNALE VINCOLATO DELL'ESERCIZIO 2019 DI RIFERIMENTO DEL BILANCIO

	MISSIONI E PROGRAMMI	Fondo pluriennale vincolato al 31 dicembre dell'esercizio 2018	Spese impegnate negli esercizi precedenti e imputate all'esercizio 2019 e coperte dal fondo pluriennale vincolato	Riaccertamento degli impegni di cui alla lettera b) effettuata nel corso dell'eserczio 2019 (cd. economie di impegno)	Riaccertamento degli impegni di cui alla lettera b) effettuata nel corso dell'eserczio 2019 (cd. economie di impegno) su impegni pluriennali finanziati dal FPV e imputati agli esercizi successivi a 2019	Quota del fondo pluriennale vincolato al 31 dicembre dell'esercizio 2018 rinviata all'esercizio 2020 e successivi	Spese impegnate nell'esercizio 2019 con imputazione all'esercizio 2020 e coperte dal fondo pluriennale vincolato	Spese impegnate nell'esercizio 2019 con imputazione all'esercizio2021 e coperte dal fondo pluriennale vincolato	Spese impegnate nell'esercizio 2019 con imputazione a esercizi successivi a quelli considerati nel bilancio pluriennale e coperte dal fondo pluriennale vincolato	Fondo pluriennale vincolato al 31 dicembre dell'esercizio 2019
		(a)	(b)	(x)	(y)	(c) = (a) - (b)-(x)-(y)	(d)	(e)	(f)	(g) = (c) + (d) + (e) + (f)
03	Politica regionale unitaria per l'assetto del territorio e l'edilizia abitativa *(solo per le Regioni)*	0,00	0,00	0,00	0,00	0,00	0,00	0,00	0,00	0,00
	TOTALE MISSIONE 8 - Assetto del territorio ed edilizia abitativa	**0,00**	**0,00**	**0,00**	**0,00**	**0,00**	**0,00**	**0,00**	**0,00**	**0,00**
09	***MISSIONE 9 - Sviluppo sostenibile e tutela del territorio e dell'ambiente***									
01	Difesa del suolo	0,00	0,00	0,00	0,00	0,00	0,00	0,00	0,00	0,00
02	Tutela, valorizzazione e recupero ambientale	0,00	0,00	0,00	0,00	0,00	0,00	0,00	0,00	0,00
03	Rifiuti	0,00	0,00	0,00	0,00	0,00	0,00	0,00	0,00	0,00
04	Servizio idrico integrato	0,00	0,00	0,00	0,00	0,00	0,00	0,00	0,00	0,00
05	Aree protette, parchi naturali, protezione naturalistica e forestazione	0,00	0,00	0,00	0,00	0,00	0,00	0,00	0,00	0,00
06	Tutela e valorizzazione delle risorse idriche	0,00	0,00	0,00	0,00	0,00	0,00	0,00	0,00	0,00
07	Sviluppo sostenibile territorio montano piccoli Comuni	0,00	0,00	0,00	0,00	0,00	0,00	0,00	0,00	0,00
08	Qualità dell'aria e riduzione dell'inquinamento	0,00	0,00	0,00	0,00	0,00	0,00	0,00	0,00	0,00
09	Politica regionale unitaria per lo sviluppo sostenibile e la tutela del territorio e l'ambiente *(solo per le Regioni)*	0,00	0,00	0,00	0,00	0,00	0,00	0,00	0,00	0,00
	TOTALE MISSIONE 9 - Sviluppo sostenibile e tutela del territorio e dell'ambiente	**0,00**	**0,00**	**0,00**	**0,00**	**0,00**	**0,00**	**0,00**	**0,00**	**0,00**
10	***MISSIONE 10 - Trasporti e diritto alla mobilità***									
01	Trasporto ferroviario	0,00	0,00	0,00	0,00	0,00	0,00	0,00	0,00	0,00
02	Trasporto pubblico locale	0,00	0,00	0,00	0,00	0,00	0,00	0,00	0,00	0,00
03	Trasporto per vie d'acqua	0,00	0,00	0,00	0,00	0,00	0,00	0,00	0,00	0,00
04	Altre modalità di trasporto	0,00	0,00	0,00	0,00	0,00	0,00	0,00	0,00	0,00

COMPOSIZIONE PER MISSIONI E PROGRAMMI DEL FONDO PLURIENNALE VINCOLATO DELL'ESERCIZIO 2019 DI RIFERIMENTO DEL BILANCIO

	MISSIONI E PROGRAMMI	Fondo pluriennale vincolato al 31 dicembre dell'esercizio 2018	Spese impegnate negli esercizi precedenti e imputate all'esercizio 2019 e coperte dal fondo pluriennale vincolato	Riaccertamento degli impegni di cui alla lettera b) effettuata nel corso dell'eserczio 2019 (cd. economie di impegno)	Riaccertamento degli impegni di cui alla lettera b) effettuata nel corso dell'eserczio 2019 (cd. economie di impegno) su impegni pluriennali finanziati dal FPV e imputati agli esercizi successivi a 2019	Quota del fondo pluriennale vincolato al 31 dicembre dell'esercizio 2018 rinviata all'esercizio 2020 e successivi	Spese impegnate nell'esercizio 2019 con imputazione all'esercizio 2020 e coperte dal fondo pluriennale vincolato	Spese impegnate nell'esercizio 2019 con imputazione all'esercizio2021 e coperte dal fondo pluriennale vincolato	Spese impegnate nell'esercizio 2019 con imputazione a esercizi successivi a quelli considerati nel bilancio pluriennale e coperte dal fondo pluriennale vincolato	Fondo pluriennale vincolato al 31 dicembre dell'esercizio 2019
		(a)	(b)	(x)	(y)	(c) = (a) - (b)-(x)-(y)	(d)	(e)	(f)	(g) = (c) + (d) + (e) + (f)
05	Viabilità e infrastrutture stradali	0,00	0,00	0,00	0,00	0,00	0,00	0,00	0,00	0,00
06	Politica regionale unitaria per i trasporti e il diritto alla mobilità *(solo per le Regioni)*	0,00	0,00	0,00	0,00	0,00	0,00	0,00	0,00	0,00
	TOTALE MISSIONE 10 - Trasporti e diritto alla mobilità	**0,00**	**0,00**	**0,00**	**0,00**	**0,00**	**0,00**	**0,00**	**0,00**	**0,00**
11	***MISSIONE 11 - Soccorso civile***									
01	Sistema di protezione civile	0,00	0,00	0,00	0,00	0,00	0,00	0,00	0,00	0,00
02	Interventi a seguito di calamità naturali	0,00	0,00	0,00	0,00	0,00	0,00	0,00	0,00	0,00
03	Politica regionale unitaria per il soccorso e la protezione civile *(solo per le Regioni)*	0,00	0,00	0,00	0,00	0,00	0,00	0,00	0,00	0,00
	TOTALE MISSIONE 11 - Soccorso civile	**0,00**	**0,00**	**0,00**	**0,00**	**0,00**	**0,00**	**0,00**	**0,00**	**0,00**
12	***MISSIONE 12 - Diritti sociali, politiche sociali e famiglia***									
01	Interventi per l'infanzia e per i minori	0,00	0,00	0,00	0,00	0,00	0,00	0,00	0,00	0,00
02	Interventi per la disabilità	0,00	0,00	0,00	0,00	0,00	0,00	0,00	0,00	0,00
03	Interventi per gli anziani	0,00	0,00	0,00	0,00	0,00	39.840,32	0,00	0,00	39.840,32
04	Interventi per soggetti a rischio di esclusione sociale	0,00	0,00	0,00	0,00	0,00	0,00	0,00	0,00	0,00
05	Interventi per le famiglie	0,00	0,00	0,00	0,00	0,00	0,00	0,00	0,00	0,00
06	Interventi per il diritto alla casa	0,00	0,00	0,00	0,00	0,00	0,00	0,00	0,00	0,00
07	Programmazione e governo della rete dei servizi sociosanitari e sociali	0,00	0,00	0,00	0,00	0,00	0,00	0,00	0,00	0,00
08	Cooperazione e associazionismo	0,00	0,00	0,00	0,00	0,00	0,00	0,00	0,00	0,00
09	Servizio necroscopico e cimiteriale	0,00	0,00	0,00	0,00	0,00	0,00	0,00	0,00	0,00

COMPOSIZIONE PER MISSIONI E PROGRAMMI DEL FONDO PLURIENNALE VINCOLATO DELL'ESERCIZIO 2019 DI RIFERIMENTO DEL BILANCIO

	MISSIONI E PROGRAMMI	Fondo pluriennale vincolato al 31 dicembre dell'esercizio 2018	Spese impegnate negli esercizi precedenti e imputate all'esercizio 2019 e coperte dal fondo pluriennale vincolato	Riaccertamento degli impegni di cui alla lettera b) effettuata nel corso dell'eserczio 2019 (cd. economie di impegno)	Riaccertamento degli impegni di cui alla lettera b) effettuata nel corso dell'eserczio 2019 (cd. economie di impegno) su impegni pluriennali finanziati dal FPV e imputati agli esercizi successivi a 2019	Quota del fondo pluriennale vincolato al 31 dicembre dell'esercizio 2018 rinviata all'esercizio 2020 e successivi	Spese impegnate nell'esercizio 2019 con imputazione all'esercizio 2020 e coperte dal fondo pluriennale vincolato	Spese impegnate nell'esercizio 2019 con imputazione all'esercizio2021 e coperte dal fondo pluriennale vincolato	Spese impegnate nell'esercizio 2019 con imputazione a esercizi successivi a quelli considerati nel bilancio pluriennale e coperte dal fondo pluriennale vincolato	Fondo pluriennale vincolato al 31 dicembre dell'esercizio 2019
		(a)	(b)	(x)	(y)	(c) = (a) - (b)-(x)-(y)	(d)	(e)	(f)	(g) = (c) + (d) + (e) + (f)
10	Politica regionale unitaria per i diritti sociali e la famiglia *(solo per le Regioni)*	0,00	0,00	0,00	0,00	0,00	0,00	0,00	0,00	0,00
	TOTALE MISSIONE 12 - Diritti sociali, politiche sociali e famiglia	**0,00**	**0,00**	**0,00**	**0,00**	**0,00**	**39.840,32**	**0,00**	**0,00**	**39.840,32**
13	***MISSIONE 13 - Tutela della salute***									
01	Servizio sanitario regionale - finanziamento ordinario corrente per la garanzia dei LEA	0,00	0,00	0,00	0,00	0,00	0,00	0,00	0,00	0,00
02	Servizio sanitario regionale - finanziamento aggiuntivo corrente per livelli di assistenza superiori ai LEA	0,00	0,00	0,00	0,00	0,00	0,00	0,00	0,00	0,00
03	Servizio sanitario regionale - finanziamento aggiuntivo corrente per la copertura dello squilibrio di bilancio corrente	0,00	0,00	0,00	0,00	0,00	0,00	0,00	0,00	0,00
04	Servizio sanitario regionale - ripiano di disavanzi sanitari relativi ad esercizi pregressi	0,00	0,00	0,00	0,00	0,00	0,00	0,00	0,00	0,00
05	Servizio sanitario regionale - investimenti sanitari	0,00	0,00	0,00	0,00	0,00	0,00	0,00	0,00	0,00
06	Servizio sanitario regionale - restituzione maggiori gettiti SSN	0,00	0,00	0,00	0,00	0,00	0,00	0,00	0,00	0,00
07	Ulteriori spese in materia sanitaria	0,00	0,00	0,00	0,00	0,00	0,00	0,00	0,00	0,00
08	Politica regionale unitaria per la tutela della salute *(solo per le Regioni)*	0,00	0,00	0,00	0,00	0,00	0,00	0,00	0,00	0,00
	TOTALE MISSIONE 13 - Tutela della salute	**0,00**	**0,00**	**0,00**	**0,00**	**0,00**	**0,00**	**0,00**	**0,00**	**0,00**
14	***MISSIONE 14 - Sviluppo economico e competitività***									
01	Industria, e PMI e Artigianato	0,00	0,00	0,00	0,00	0,00	0,00	0,00	0,00	0,00
02	Commercio - reti distributive - tutela dei consumatori	0,00	0,00	0,00	0,00	0,00	0,00	0,00	0,00	0,00

COMPOSIZIONE PER MISSIONI E PROGRAMMI DEL FONDO PLURIENNALE VINCOLATO DELL'ESERCIZIO 2019 DI RIFERIMENTO DEL BILANCIO

	MISSIONI E PROGRAMMI	Fondo pluriennale vincolato al 31 dicembre dell'esercizio 2018	Spese impegnate negli esercizi precedenti e imputate all'esercizio 2019 e coperte dal fondo pluriennale vincolato	Riaccertamento degli impegni di cui alla lettera b) effettuata nel corso dell'eserczio 2019 (cd. economie di impegno)	Riaccertamento degli impegni di cui alla lettera b) effettuata nel corso dell'eserczio 2019 (cd. economie di impegno) su impegni pluriennali finanziati dal FPV e imputati agli esercizi successivi a 2019	Quota del fondo pluriennale vincolato al 31 dicembre dell'esercizio 2018 rinviata all'esercizio 2020 e successivi	Spese impegnate nell'esercizio 2019 con imputazione all'esercizio 2020 e coperte dal fondo pluriennale vincolato	Spese impegnate nell'esercizio 2019 con imputazione all'esercizio2021 e coperte dal fondo pluriennale vincolato	Spese impegnate nell'esercizio 2019 con imputazione a esercizi successivi a quelli considerati nel bilancio pluriennale e coperte dal fondo pluriennale vincolato	Fondo pluriennale vincolato al 31 dicembre dell'esercizio 2019
		(a)	(b)	(x)	(y)	(c) = (a) - (b)-(x)-(y)	(d)	(e)	(f)	(g) = (c) + (d) + (e) + (f)
03	Ricerca e innovazione	0,00	0,00	0,00	0,00	0,00	0,00	0,00	0,00	0,00
04	Reti e altri servizi di pubblica utilità	0,00	0,00	0,00	0,00	0,00	0,00	0,00	0,00	0,00
05	Politica regionale unitaria per lo sviluppo economico e la competitività *(solo per le Regioni)*	0,00	0,00	0,00	0,00	0,00	0,00	0,00	0,00	0,00
	TOTALE MISSIONE 14 - Sviluppo economico e competitività	**0,00**	**0,00**	**0,00**	**0,00**	**0,00**	**0,00**	**0,00**	**0,00**	**0,00**
15	***MISSIONE 15 - Politiche per il lavoro e la formazione professionale***									
01	Servizi per lo sviluppo del mercato del lavoro	0,00	0,00	0,00	0,00	0,00	0,00	0,00	0,00	0,00
02	Formazione professionale	0,00	0,00	0,00	0,00	0,00	0,00	0,00	0,00	0,00
03	Sostegno all'occupazione	0,00	0,00	0,00	0,00	0,00	0,00	0,00	0,00	0,00
04	Politica regionale unitaria per il lavoro e la formazione professionale *(solo per le Regioni)*	0,00	0,00	0,00	0,00	0,00	0,00	0,00	0,00	0,00
	TOTALE MISSIONE 15 - Politiche per il lavoro e la formazione professionale	**0,00**	**0,00**	**0,00**	**0,00**	**0,00**	**0,00**	**0,00**	**0,00**	**0,00**
16	***MISSIONE 16 - Agricoltura, politiche agroalimentari e pesca***									
01	Sviluppo del settore agricolo e del sistema agroalimentare	0,00	0,00	0,00	0,00	0,00	0,00	0,00	0,00	0,00
02	Caccia e pesca	0,00	0,00	0,00	0,00	0,00	0,00	0,00	0,00	0,00
03	Politica regionale unitaria per l'agricoltura, i sistemi agroalimentari, la caccia e la pesca *(solo per le Regioni)*	0,00	0,00	0,00	0,00	0,00	0,00	0,00	0,00	0,00
	TOTALE MISSIONE 16 - Agricoltura, politiche agroalimentari e pesca	**0,00**	**0,00**	**0,00**	**0,00**	**0,00**	**0,00**	**0,00**	**0,00**	**0,00**

COMPOSIZIONE PER MISSIONI E PROGRAMMI DEL FONDO PLURIENNALE VINCOLATO DELL'ESERCIZIO 2019 DI RIFERIMENTO DEL BILANCIO

	MISSIONI E PROGRAMMI	Fondo pluriennale vincolato al 31 dicembre dell'esercizio 2018	Spese impegnate negli esercizi precedenti e imputate all'esercizio 2019 e coperte dal fondo pluriennale vincolato	Riaccertamento degli impegni di cui alla lettera b) effettuata nel corso dell'eserczio 2019 (cd. economie di impegno)	Riaccertamento degli impegni di cui alla lettera b) effettuata nel corso dell'eserczio 2019 (cd. economie di impegno) su impegni pluriennali finanziati dal FPV e imputati agli esercizi successivi a 2019	Quota del fondo pluriennale vincolato al 31 dicembre dell'esercizio 2018 rinviata all'esercizio 2020 e successivi	Spese impegnate nell'esercizio 2019 con imputazione all'esercizio 2020 e coperte dal fondo pluriennale vincolato	Spese impegnate nell'esercizio 2019 con imputazione all'esercizio2021 e coperte dal fondo pluriennale vincolato	Spese impegnate nell'esercizio 2019 con imputazione a esercizi successivi a quelli considerati nel bilancio pluriennale e coperte dal fondo pluriennale vincolato	Fondo pluriennale vincolato al 31 dicembre dell'esercizio 2019
		(a)	(b)	(x)	(y)	(c) = (a) - (b)-(x)-(y)	(d)	(e)	(f)	(g) = (c) + (d) + (e) + (f)
17	***MISSIONE 17 - Energia e diversificazione delle fonti energetiche***									
01	Fonti energetiche	0,00	0,00	0,00	0,00	0,00	0,00	0,00	0,00	0,00
02	Politica regionale unitaria per l'energia e la diversificazione delle fonti energetiche *(solo per le Regioni)*	0,00	0,00	0,00	0,00	0,00	0,00	0,00	0,00	0,00
	TOTALE MISSIONE 17 - Energia e diversificazione delle fonti energetiche	**0,00**	**0,00**	**0,00**	**0,00**	**0,00**	**0,00**	**0,00**	**0,00**	**0,00**
18	***MISSIONE 18 - Relazioni con le altre autonomie territoriali e locali***									
01	Relazioni finanziarie con le altre autonomie territoriali	0,00	0,00	0,00	0,00	0,00	0,00	0,00	0,00	0,00
02	Politica regionale unitaria per le relazioni con le altre autonomie territoriali e locali *(solo per le Regioni)*	0,00	0,00	0,00	0,00	0,00	0,00	0,00	0,00	0,00
	TOTALE MISSIONE 18 - Relazioni con le altre autonomie territoriali e locali	**0,00**	**0,00**	**0,00**	**0,00**	**0,00**	**0,00**	**0,00**	**0,00**	**0,00**
19	***MISSIONE 19 - Relazioni internazionali***									
01	Relazioni internazionali e Cooperazione allo sviluppo	0,00	0,00	0,00	0,00	0,00	0,00	0,00	0,00	0,00
02	Cooperazione territoriale *(solo per le Regioni)*	0,00	0,00	0,00	0,00	0,00	0,00	0,00	0,00	0,00
	TOTALE MISSIONE 19 - Relazioni internazionali	**0,00**	**0,00**	**0,00**	**0,00**	**0,00**	**0,00**	**0,00**	**0,00**	**0,00**
	TOTALE	**32.616,08**	**22.744,37**	**0,00**	**0,00**	**9.871,71**	**52.621,20**	**0,00**	**0,00**	**62.492,91**

COMPOSIZIONE PER MISSIONI E PROGRAMMI DEL FONDO PLURIENNALE VINCOLATO DELL'ESERCIZIO 2019 DI RIFERIMENTO DEL BILANCIO

MISSIONI E PROGRAMMI	Fondo pluriennale vincolato al 31 dicembre dell'esercizio 2018	Spese impegnate negli esercizi precedenti e imputate all'esercizio 2019 e coperte dal fondo pluriennale vincolato	Riaccertamento degli impegni di cui alla lettera b) effettuata nel corso dell'eserczio 2019 (cd. economie di impegno)	Riaccertamento degli impegni di cui alla lettera b) effettuata nel corso dell'eserczio 2019 (cd. economie di impegno) su impegni pluriennali finanziati dal FPV e imputati agli esercizi successivi a 2019	Quota del fondo pluriennale vincolato al 31 dicembre dell'esercizio 2018 rinviata all'esercizio 2020 e successivi	Spese impegnate nell'esercizio 2019 con imputazione all'esercizio 2020 e coperte dal fondo pluriennale vincolato	Spese impegnate nell'esercizio 2019 con imputazione all'esercizio2021 e coperte dal fondo pluriennale vincolato	Spese impegnate nell'esercizio 2019 con imputazione a esercizi successivi a quelli considerati nel bilancio pluriennale e coperte dal fondo pluriennale vincolato	Fondo pluriennale vincolato al 31 dicembre dell'esercizio 2019
	(a)	(b)	(x)	(y)	(c) = (a) - (b)-(x)-(y)	(d)	(e)	(f)	(g) = (c) + (d) + (e) + (f)

* Indicare gli anni di riferimento 2016, 2017 e 2018.

(a) Indicare l'importo del fondo pluriennale vincolato risultante dal consuntivo dell'anno precedente. Nel primo esercizio di applicazione del titolo primo del D.Lgs 118/2011 la voce indica l'importo del fondo pluriennale vincolato definito in occasione del riaccertamento straordinario dei residui, pari alla differenza tra gli impegni cancellati e reimputati all'esercizio e agli esercizi successivi e gli accertamenti cancellati e reimputati all'esercizio e agli esercizi successivi.

(b) Indicare l'importo degli impegni assunti negli esercizi precedenti e imputati all'esercizio cui si riferisce il rendiconto finanziati dal FPV. Nel primo esercizio di applicazione del titolo primo del D.Lgs 118/2011 è indicata la differenza tra gli impegni reimputati all'esercizio e gli accertamenti reimputati aal medesimo esercizio.

(x) Indicare le economie, registrate nel corso dell'esercizio e verificate in sede di rendiconto, sugli impegni finanziati dal fondo pluriennale vincolato indicati dalla lettera b.

(d), (e), (f) Indicare gli impegni assunti nel corso dell'esercizio 2016 con imputazione all'esercizio 2017 (colonna d), all'esercizio 2018 (colonna e), e aglo esercizi successivi (colonna f), comprese le spese prenotate sulla base della gara per l'affidamento dei lavori, formalmente indetta ai sensi dell'art. 53, comma 2, del citato decreto legislativo n. 163 del 2006, riguardanti le spese di investimento per lavori pubblici, di cui all'art. 3 comma 7 del decreto legislativo 12 aprile 2006, n. 163 "Codice dei contratti pubblici", esigibili negli esercizi successivi.

COMPOSIZIONE DELL'ACCANTONAMENTO AL FONDO CREDITI DI DUBBIA ESIGIBILITA'* E AL FONDO SVALUTAZIONE CREDITI

TIPOLOGIA	DENOMINAZIONE	RESIDUI ATTIVI FORMATISI NELL'ESERCIZIO CUI SI RIFERISCE IL RENDICONTO (a)	RESIDUI ATTIVI DEGLI ESERCIZI PRECEDENTI (b)	TOTALE RESIDUI ATTIVI (c) = (a) + (b)	IMPORTO MINIMO DEL FONDO (d)	FONDO CREDITI DI DUBBIA ESIGIBILITA' (e)	% di accantonamento al fondo crediti di dubbia esigibilità (f) = (e) / (c)
	ENTRATE CORRENTI DI NATURA TRIBUTARIA, CONTRIBUTIVA E PEREQUATIVA						
1010100	Tipologia 101: Imposte, tasse e proventi assimilati	56.646,22	284,36	56.930,58	11.364,24	11.364,24	19,96%
	di cui accertati per cassa sulla base del principio contabile 3.7	*0,00*	*0,00*	*0,00*			
	Tipologia 101: Imposte, tasse e proventi assimilati non accertati per cassa	*56.646,22*	*284,36*	*56.930,58*	*11.364,24*	*11.364,24*	19,96%
1010200	Tipologia 102: Tributi destinati al finanziamento della sanità *(solo per le Regioni)*	0,00	0,00	0,00			
	di cui accertati per cassa sulla base del principio contabile 3.7	*0,00*	*0,00*	*0,00*			
	Tipologia 102: Tributi destinati al finanziamento della sanita' non accertati per cassa	*0,00*	*0,00*	*0,00*	*0,00*	*0,00*	0,00%
1010300	Tipologia 103: Tributi devoluti e regolati alle autonomie speciali *(solo per le Regioni)*	0,00	0,00	0,00			
	di cui accertati per cassa sulla base del principio contabile 3.7	*0,00*	*0,00*	*0,00*			
	Tipologia 103: Tributi devoluti e regolati alle autonomie speciali non accertati per cassa	*0,00*	*0,00*	*0,00*	*0,00*	*0,00*	0,00%
1010400	Tipologia 104: Compartecipazioni di tributi	0,00	0,00	0,00	0,00	0,00	0,00%
1030100	Tipologia 301: Fondi perequativi da Amministrazioni Centrali	0,00	0,00	0,00	0,00	0,00	0,00%
1030200	Tipologia 302: Fondi perequativi dalla Regione o Provincia autonoma *(solo per gli Enti locali)*	0,00	0,00	0,00	0,00	0,00	0,00%
1000000	**TOTALE TITOLO 1**	**56.646,22**	**284,36**	**56.930,58**	**11.364,24**	**11.364,24**	**19,96%**
	TRASFERIMENTI CORRENTI						
2010100	Tipologia 101: Trasferimenti correnti da Amministrazioni pubbliche	61.549,85	0,00	61.549,85	0,00	0,00	0,00%
2010200	Tipologia 102: Trasferimenti correnti da Famiglie	0,00	0,00	0,00	0,00	0,00	0,00%
2010300	Tipologia 103: Trasferimenti correnti da Imprese	0,00	0,00	0,00	0,00	0,00	0,00%
2010400	Tipologia 104: Trasferimenti correnti da Istituzioni Sociali Private	0,00	0,00	0,00	0,00	0,00	0,00%
2010500	Tipologia 105: Trasferimenti correnti dall'Unione Europea e dal Resto del Mondo	0,00	0,00	0,00			
	Trasferimenti correnti dall'Unione Europea	*0,00*	*0,00*	*0,00*			
	Trasferimenti correnti dal Resto del Mondo	*0,00*	*0,00*	*0,00*	*0,00*	*0,00*	0,00%
2000000	**TOTALE TITOLO 2**	**61.549,85**	**0,00**	**61.549,85**	**0,00**	**0,00**	**0,00%**
	ENTRATE EXTRATRIBUTARIE						

COMPOSIZIONE DELL'ACCANTONAMENTO AL FONDO CREDITI DI DUBBIA ESIGIBILITA'* E AL FONDO SVALUTAZIONE CREDITI

TIPOLOGIA	DENOMINAZIONE	RESIDUI ATTIVI FORMATISI NELL'ESERCIZIO CUI SI RIFERISCE IL RENDICONTO (a)	RESIDUI ATTIVI DEGLI ESERCIZI PRECEDENTI (b)	TOTALE RESIDUI ATTIVI (c) = (a) + (b)	IMPORTO MINIMO DEL FONDO (d)	FONDO CREDITI DI DUBBIA ESIGIBILITA' (e)	% di accantonamento al fondo crediti di dubbia esigibilità (f) = (e) / (c)
3010000	Tipologia 100: Vendita di beni e servizi e proventi derivanti dalla gestione dei beni	92.083,65	3.800,00	95.883,65	11.686,37	11.686,37	12,19%
3020000	Tipologia 200: Proventi derivanti dall'attività di controllo e repressione delle irregolarità e degli illeciti	570,64	0,00	570,64	289,05	289,05	50,65%
3030000	Tipologia 300: Interessi attivi	0,00	0,00	0,00	0,00	0,00	0,00%
3040000	Tipologia 400: Altre entrate da redditi da capitale	0,00	221,42	221,42	0,00	0,00	0,00%
3050000	Tipologia 500: Rimborsi e altre entrate correnti	48.349,43	0,00	48.349,43	0,00	0,00	0,00%
3000000	**TOTALE TITOLO 3**	**141.003,72**	**4.021,42**	**145.025,14**	**11.975,42**	**11.975,42**	**8,26%**
	ENTRATE IN CONTO CAPITALE						
4010000	Tipologia 100: Tributi in conto capitale	0,00	0,00	0,00	0,00	0,00	0,00%
4020000	Tipologia 200: Contributi agli investimenti	0,00	0,00	0,00			
	Contributi agli investimenti da amministrazioni pubbliche	*0,00*	*0,00*	*0,00*			
	Contributi agli investimenti da UE	*0,00*	*0,00*	*0,00*			
	Tipologia 200: Contributi agli investimenti al netto dei contributi da PA e da UE	*0,00*	*0,00*	*0,00*	*0,00*	*0,00*	0,00%
4030000	Tipologia 300: Altri trasferimenti in conto capitale	0,00	0,00	0,00			
	Altri trasferimenti in conto capitale da amministrazioni pubbliche	*0,00*	*0,00*	*0,00*			
	Altri trasferimenti in conto capitale da UE	*0,00*	*0,00*	*0,00*			
	Tipologia 300: Altri trasferimenti in conto capitale al netto dei trasferimenti da PA e da UE	*0,00*	*0,00*	*0,00*	*0,00*	*0,00*	0,00%
4040000	Tipologia 400: Entrate da alienazione di beni materiali e immateriali	0,00	0,00	0,00	0,00	0,00	0,00%
4050000	Tipologia 500: Altre entrate in conto capitale	0,00	0,00	0,00	0,00	0,00	0,00%
4000000	**TOTALE TITOLO 4**	**0,00**	**0,00**	**0,00**	**0,00**	**0,00**	**#DIV/0!**
	ENTRATE DA RIDUZIONE DI ATTIVITA' FINANZIARIE						
5010000	*Tipologia 100: Alienazione di attività finanziarie*	0,00	0,00	0,00	0,00	0,00	0,00%
5020000	*Tipologia 200: Riscossione crediti di breve termine*	0,00	0,00	0,00	0,00	0,00	0,00%
5030000	*Tipologia 300: Riscossione crediti di medio-lungo termine*	0,00	0,00	0,00	0,00	0,00	0,00%
5040000	*Tipologia 400: Altre entrate per riduzione di attività finanziarie*	0,00	0,00	0,00	0,00	0,00	0,00%

COMPOSIZIONE DELL'ACCANTONAMENTO AL FONDO CREDITI DI DUBBIA ESIGIBILITA'* E AL FONDO SVALUTAZIONE CREDITI

TIPOLOGIA	DENOMINAZIONE	RESIDUI ATTIVI FORMATISI NELL'ESERCIZIO CUI SI RIFERISCE IL RENDICONTO (a)	RESIDUI ATTIVI DEGLI ESERCIZI PRECEDENTI (b)	TOTALE RESIDUI ATTIVI (c) = (a) + (b)	IMPORTO MINIMO DEL FONDO (d)	FONDO CREDITI DI DUBBIA ESIGIBILITA' (e)	% di accantonamento al fondo crediti di dubbia esigibilità (f) = (e) / (c)
5000000	**TOTALE TITOLO 5**	**0,00**	**0,00**	**0,00**	**0,00**	**0,00**	**0,00%**
	TOTALE GENERALE	**259.199,79**	**4.305,78**	**263.505,57**	**23.339,66**	**23.339,66**	**8,86%**
	DI CUI FONDO CREDITI DI DUBBIA ESIGIBILITA' IN C/CAPITALE	*0,00*	*0,00*	*0,00*	*0,00*	*0,00*	0,00%
	DI CUI FONDO CREDITI DI DUBBIA ESIGIBILITA' DI PARTE CORRENTE (n)	*259.199,79*	*4.305,78*	*263.505,57*	*23.339,66*	*23.339,66*	8,86%

COMPOSIZIONE FONDO SVALUTAZIONE CREDITI	**TOTALE CREDITI**	**FONDO SVALUTAZIONE CREDITI**
RESIDUI ATTIVI NEL CONTO DEL BILANCIO	263.505,57	23.339,66
CREDITI STRALCIATI DAL CONTO DEL BILANCIO	0,00	0,00
ACCERTAMENTI IMPUTATI AGLI ESERCIZI SUCCESSIVI A QUELLO CUI IL RENDICONTO SI RIFERISCE (m)	0,00	0,00
TOTALE	**263.505,57**	**23.339,66**

* Il fondo crediti di dubbia esigibilità è un accantonamento del risultato di amministrazione. Non richiedono l'accantonamento a tale fondo: a) i trasferimenti da altre Amministrazioni pubbliche e dall'Unione europea; b) i crediti assistiti da fidejussione; c) le entrate tributarie che, sulla base dei nuovi principi contabili, sono accertate per cassa.

(e) Gli importi della colonna *(e)* non devono essere inferiori a quelli della colonna *(d)*; se sono superiori le motivazioni della differenza sono indicate nella relazione al rendiconto. Il totale generale della colonna *(f)* corrisponde all'importo del fondo crediti di dubbia esigibilità accantonato nel risultato di amministrazione.

(g) Indicare il totale generale della colonna c).

(h) Indicare il totale generale della colonna e).

(i) Indicare l'importo complessivo dei crediti stralciati dal conto del bilancio nell'esercizio in corso e negli esercizi precedenti.

(l) Corrisponde all'importo della cella (i).

(m) Trattasi solo degli accertamenti di entrate riguardanti i titoli 5, 6, 7.

(n) Comprende anche l'accantonamento riguardante i crediti del titolo 5.

PROSPETTO DELLE ENTRATE DI BILANCIO PER TITOLI, TIPOLOGIE E CATEGORIE ENTI LOCALI (*)

TITOLO TIPOLOGIA CATEGORIA	DENOMINAZIONE	ACCERTAMENTI	*di cui entrate accertate non ricorrenti*	RISCOSSIONI IN C/COMPETENZA (1)	RISCOSSIONI IN C/RESIDUI (1)
	ENTRATE CORRENTI DI NATURA TRIBUTARIA, CONTRIBUTIVA E PEREQUATIVA				
1010100	**Tipologia 101: Imposte tasse e proventi assimilati**	**530.195,39**	**0,00**	**473.549,17**	**51.222,74**
1010103	Imposta sostitutiva dell'IRPEF e dell'imposta di registro e di bollo sulle locazioni di immobili per finalità abitative (cedolare secca)	0,00	0,00	0,00	0,00
1010106	Imposta municipale propria	260.000,00	0,00	243.274,33	11.987,88
1010108	Imposta comunale sugli immobili (ICI)	0,00	0,00	0,00	0,00
1010116	Addizionale comunale IRPEF	100.000,00	0,00	81.417,37	29.274,01
1010139	Imposta sulle assicurazioni RC auto	0,00	0,00	0,00	0,00
1010140	Imposta di iscrizione al pubblico registro automobilistico (PRA)	0,00	0,00	0,00	0,00
1010141	Imposta di soggiorno	0,00	0,00	0,00	0,00
1010149	Tasse sulle concessioni comunali	0,00	0,00	0,00	0,00
1010150	Tassa di circolazione dei veicoli a motore (tassa automobilistica)	0,00	0,00	0,00	0,00
1010151	Tassa smaltimento rifiuti solidi urbani	160.186,89	0,00	140.744,89	7.528,00
1010152	Tassa occupazione spazi e aree pubbliche	9.000,00	0,00	7.148,72	2.157,49
1010153	Imposta comunale sulla pubblicità e diritto sulle pubbliche affissioni	1.008,50	0,00	963,86	275,36
1010154	Imposta municipale secondaria	0,00	0,00	0,00	0,00
1010160	Tributo per l'esercizio delle funzioni di tutela, protezione e igiene dell'ambiente	0,00	0,00	0,00	0,00
1010161	Tributo comunale sui rifiuti e sui servizi	0,00	0,00	0,00	0,00
1010164	Diritti mattatoi	0,00	0,00	0,00	0,00
1010165	Diritti degli Enti provinciali turismo	0,00	0,00	0,00	0,00
1010168	Addizionale regionale sui canoni per le utenze di acque pubbliche	0,00	0,00	0,00	0,00
1010170	Proventi dei Casinò	0,00	0,00	0,00	0,00
1010176	Tassa sui servizi comunali (TASI)	0,00	0,00	0,00	0,00
1010195	Altre ritenute n.a.c.	0,00	0,00	0,00	0,00
1010195	Altre ritenute n.a.c.	0,00	0,00	0,00	0,00
1010196	Altre entrate su lotto, lotterie e alre attività di gioco n.a.c.	0,00	0,00	0,00	0,00
1010197	Altre accise n.a.c.	0,00	0,00	0,00	0,00
1010198	Altre imposte sostitutive n.a.c.	0,00	0,00	0,00	0,00
1010199	Altre imposte, tasse e proventi n.a.c.	0,00	0,00	0,00	0,00
1010400	**Tipologia 104: Compartecipazioni di tributi**	**0,00**	**0,00**	**0,00**	**0,00**
1010405	Compartecipazione IVA ai Comuni	0,00	0,00	0,00	0,00
1010406	Compartecipazione IRPEF ai Comuni	0,00	0,00	0,00	0,00
1010407	Compartecipazione IRPEF alle Province	0,00	0,00	0,00	0,00
1010408	Tributo provinciale deposito in discarica dei rifiuti solidi	0,00	0,00	0,00	0,00
1010498	Altre compartecipazioni alle province	0,00	0,00	0,00	0,00
1010499	Altre compartecipazioni a comuni	0,00	0,00	0,00	0,00
1030100	**Tipologia 301: Fondi perequativi da Amministrazioni Centrali**	**139.297,97**	**0,00**	**139.297,97**	**0,00**

PROSPETTO DELLE ENTRATE DI BILANCIO PER TITOLI, TIPOLOGIE E CATEGORIE ENTI LOCALI (*)

TITOLO TIPOLOGIA CATEGORIA	DENOMINAZIONE	ACCERTAMENTI	*di cui entrate accertate non ricorrenti*	RISCOSSIONI IN C/COMPETENZA (1)	RISCOSSIONI IN C/RESIDUI (1)
1030101	Fondi perequativi dallo Stato	139.297,97	0,00	139.297,97	0,00
1030200	**Tipologia 302: Fondi perequativi dalla Regione o Provincia autonoma**	**0,00**	**0,00**	**0,00**	**0,00**
1030201	Fondi perequativi dalla Regione o Provincia autonoma	0,00	0,00	0,00	0,00
1000000	***TOTALE TITOLO 1***	**669.493,36**	**0,00**	**612.847,14**	**51.222,74**
	TRASFERIMENTI CORRENTI				
2010100	**Tipologia 101: Trasferimenti correnti da Amministrazioni pubbliche**	**144.180,34**	**0,00**	**82.630,49**	**4.251,79**
2010101	Trasferimenti correnti da Amministrazioni Centrali	104.775,88	0,00	46.377,35	1.100,47
2010102	Trasferimenti correnti da Amministrazioni Locali	39.404,46	0,00	36.253,14	3.151,32
2010103	Trasferimenti correnti da Enti di Previdenza	0,00	0,00	0,00	0,00
2010104	Trasferimenti correnti da organismi interni e/o unità locali della amministrazione	0,00	0,00	0,00	0,00
2010200	**Tipologia 102: Trasferimenti correnti da Famiglie**	**0,00**	**0,00**	**0,00**	**0,00**
2010201	Trasferimenti correnti da Famiglie	0,00	0,00	0,00	0,00
2010300	**Tipologia 103: Trasferimenti correnti da Imprese**	**0,00**	**0,00**	**0,00**	**0,00**
2010301	Sponsorizzazioni da imprese	0,00	0,00	0,00	0,00
2010302	Altri trasferimenti correnti da imprese	0,00	0,00	0,00	0,00
2010400	**Tipologia 104: Trasferimenti correnti da Istituzioni Sociali Private**	**0,00**	**0,00**	**0,00**	**0,00**
2010401	Trasferimenti correnti da Istituzioni Sociali Private	0,00	0,00	0,00	0,00
2010500	**Tipologia 105: Trasferimenti correnti dall'Unione Europea e dal Resto del Mondo**	**0,00**	**0,00**	**0,00**	**0,00**
2010501	Trasferimenti correnti dall'Unione Europea	0,00	0,00	0,00	0,00
2010502	Trasferimenti correnti dal Resto del Mondo	0,00	0,00	0,00	0,00
2000000	***TOTALE TITOLO 2***	**144.180,34**	**0,00**	**82.630,49**	**4.251,79**
	ENTRATE EXTRATRIBUTARIE				
3010000	**Tipologia 100: Vendita di beni e servizi e proventi derivanti dalla gestione dei beni**	**229.329,79**	**0,00**	**137.246,14**	**115.805,43**
3010100	Vendita di beni	0,00	0,00	0,00	0,00
3010200	Entrate dalla vendita e dall'erogazione di servizi	9.111,19	0,00	8.739,74	98,57
3010300	Proventi derivanti dalla gestione dei beni	220.218,60	0,00	128.506,40	115.706,86
3020000	**Tipologia 200: Proventi derivanti dall'attività di controllo e repressione delle irregolarità e degli illeciti**	**1.000,00**	**0,00**	**429,36**	**0,00**
3020100	Entrate da amministrazioni pubbliche derivanti dall'attività di controllo e repressione delle irregolarità e degli illeciti	0,00	0,00	0,00	0,00
3020200	Entrate da famiglie derivanti dall'attività di controllo e repressione delle irregolarità e degli illeciti	1.000,00	0,00	429,36	0,00
3020300	Entrate da Imprese derivanti dall'attività di controllo e repressione delle irregolarità e degli illeciti	0,00	0,00	0,00	0,00
3020400	Entrate da Istituzioni Sociali Private derivanti dall'attività di controllo e repressione delle irregolarità e degli illeciti	0,00	0,00	0,00	0,00

PROSPETTO DELLE ENTRATE DI BILANCIO PER TITOLI, TIPOLOGIE E CATEGORIE ENTI LOCALI (*)

TITOLO TIPOLOGIA CATEGORIA	DENOMINAZIONE	ACCERTAMENTI	*di cui entrate accertate non ricorrenti*	RISCOSSIONI IN C/COMPETENZA (1)	RISCOSSIONI IN C/RESIDUI (1)
3030000	**Tipologia 300: Interessi attivi**	**0,00**	**0,00**	**0,00**	**0,00**
3030100	Interessi attivi da titoli o finanziamenti a breve termine	0,00	0,00	0,00	0,00
3030200	Interessi attivi da titoli obbligazionari a medio - lungo termine	0,00	0,00	0,00	0,00
3030300	Altri interessi attivi	0,00	0,00	0,00	0,00
3040000	**Tipologia 400: Altre entrate da redditi da capitale**	**0,00**	**0,00**	**0,00**	**0,00**
3040100	Rendimenti da fondi comuni di investimento	0,00	0,00	0,00	0,00
3040200	Entrate derivanti dalla distribuzione di dividendi	0,00	0,00	0,00	0,00
3040300	Entrate derivanti dalla distribuzione di utili e avanzi	0,00	0,00	0,00	0,00
3049900	Altre entrate da redditi da capitale	0,00	0,00	0,00	0,00
3050000	**Tipologia 500: Rimborsi e altre entrate correnti**	**163.307,08**	**0,00**	**114.957,65**	**29.881,99**
3050100	Indennizzi di assicurazione	0,00	0,00	0,00	0,00
3050200	Rimborsi in entrata	25.000,00	0,00	12.373,76	3.124,24
3059900	Altre entrate correnti n.a.c.	138.307,08	0,00	102.583,89	26.757,75
3000000	***TOTALE TITOLO 3***	**393.636,87**	**0,00**	**252.633,15**	**145.687,42**
	ENTRATE IN CONTO CAPITALE				
4010000	**Tipologia 100: Tributi in conto capitale**	**0,00**	**0,00**	**0,00**	**0,00**
4010100	Imposte da sanatorie e condoni	0,00	0,00	0,00	0,00
4010200	Altre imposte in conto capitale	0,00	0,00	0,00	0,00
4020000	**Tipologia 200: Contributi agli investimenti**	**0,00**	**0,00**	**0,00**	**32.090,37**
4020100	Contributi agli investimenti da amministrazioni pubbliche	0,00	0,00	0,00	32.090,37
4020200	Contributi agli investimenti da Famiglie	0,00	0,00	0,00	0,00
4020300	Contributi agli investimenti da Imprese	0,00	0,00	0,00	0,00
4020400	Contributi agli investimenti da Istituzioni Sociali Private	0,00	0,00	0,00	0,00
4020500	Contributi agli investimenti dall'Unione Europea e dal Resto del Mondo	0,00	0,00	0,00	0,00
4020600	Contributi agli investimenti direttamente destinati al rimborso di prestiti da amministrazioni pubbliche	0,00	0,00	0,00	0,00
4030000	**Tipologia 300: Altri trasferimenti in conto capitale**	**0,00**	**0,00**	**0,00**	**0,00**
4030100	Trasferimenti in conto capitale per assunzione di debiti dell'amministrazione da parte di amministrazioni pubbliche	0,00	0,00	0,00	0,00
4030200	Trasferimenti in conto capitale per assunzione di debiti dell'amministrazione da parte di Imprese	0,00	0,00	0,00	0,00
4030300	Trasferimenti in conto capitale per assunzione di debiti dell'amministrazione da parte dell'Unione Europea e del Resto del Mondo	0,00	0,00	0,00	0,00
4030400	Trasferimenti in conto capitale da parte di amministrazioni pubbliche per cancellazione di debiti dell'amministrazione (2)	0,00	0,00	0,00	0,00
4030500	Trasferimenti in conto capitale da parte di Imprese per cancellazione di debiti dell'amministrazione (2)	0,00	0,00	0,00	0,00
4030600	Trasferimenti in conto capitale da parte dell'Unione Europea e Resto del Mondo per cancellazione di debiti dell'amministrazione (2)	0,00	0,00	0,00	0,00
4030700	Trasferimenti in conto capitale per ripiano disavanzi pregressi da amministrazioni pubbliche	0,00	0,00	0,00	0,00
4030800	Trasferimenti in conto capitale per ripiano disavanzi pregressi da Imprese	0,00	0,00	0,00	0,00

PROSPETTO DELLE ENTRATE DI BILANCIO PER TITOLI, TIPOLOGIE E CATEGORIE ENTI LOCALI (*)

TITOLO TIPOLOGIA CATEGORIA	DENOMINAZIONE	ACCERTAMENTI	*di cui entrate accertate non ricorrenti*	RISCOSSIONI IN C/COMPETENZA (1)	RISCOSSIONI IN C/RESIDUI (1)
4030900	Trasferimenti in conto capitale per ripiano disavanzi pregressi dall'Unione Europea e dal Resto del Mondo	0,00	0,00	0,00	0,00
4031000	Altri trasferimenti in conto capitale da amministrazioni pubbliche	0,00	0,00	0,00	0,00
4031100	Altri trasferimenti in conto capitale da Famiglie	0,00	0,00	0,00	0,00
4031200	Altri trasferimenti in conto capitale da Imprese	0,00	0,00	0,00	0,00
4031300	Altri trasferimenti in conto capitale da Istituzioni Sociali Private	0,00	0,00	0,00	0,00
4031400	Altri trasferimenti in conto capitale dall'Unione Europea e dal Resto del Mondo	0,00	0,00	0,00	0,00
4040000	**Tipologia 400: Entrate da alienazione di beni materiali e immateriali**	**0,00**	**0,00**	**0,00**	**0,00**
4040100	Alienazione di beni materiali	0,00	0,00	0,00	0,00
4040200	Cessione di Terreni e di beni materiali non prodotti	0,00	0,00	0,00	0,00
4040300	Alienazione di beni immateriali	0,00	0,00	0,00	0,00
4050000	**Tipologia 500: Altre entrate in conto capitale**	**15.500,00**	**0,00**	**15.500,00**	**56.000,00**
4050100	Permessi di costruire	0,00	0,00	0,00	0,00
4050200	Entrate derivanti da conferimento immobili a fondi immobiliari	0,00	0,00	0,00	0,00
4050300	Entrate in conto capitale dovute a rimborsi, recuperi e restituzioni di somme non dovute o incassate in eccesso	0,00	0,00	0,00	0,00
4050400	Altre entrate in conto capitale n.a.c.	15.500,00	0,00	15.500,00	56.000,00
4000000	***TOTALE TITOLO 4***	**15.500,00**	**0,00**	**15.500,00**	**88.090,37**
	ENTRATE DA RIDUZIONE DI ATTIVITA' FINANZIARIE				
5010000	**Tipologia 100: Alienazione di attività finanziarie**	**0,00**	**0,00**	**0,00**	**0,00**
5010100	Alienazione di partecipazioni	0,00	0,00	0,00	0,00
5010200	Alienazione di quote di fondi comuni di investimento	0,00	0,00	0,00	0,00
5010300	Alienazione di titoli obbligazionari a breve termine	0,00	0,00	0,00	0,00
5010400	Alienazione di titoli obbligazionari a medio-lungo termine	0,00	0,00	0,00	0,00
5020000	**Tipologia 200: Riscossione di crediti di breve termine**	**0,00**	**0,00**	**0,00**	**0,00**
5020100	Riscossione crediti di breve termine a tasso agevolato da Amministrazioni Pubbliche	0,00	0,00	0,00	0,00
5020200	Riscossione crediti di breve terminea tasso agevolato da Famiglie	0,00	0,00	0,00	0,00
5020300	Riscossione crediti di breve termine a tasso agevolato da Imprese	0,00	0,00	0,00	0,00
5020400	Riscossione crediti di breve termine a tasso agevolato da Istituzioni Sociali Private	0,00	0,00	0,00	0,00
5020500	Riscossione crediti di breve termine a tasso agevolato dall'Unione Europea e dal Resto del Mondo	0,00	0,00	0,00	0,00
5020600	Riscossione crediti di breve termine a tasso non agevolato da Amministrazione Pubbliche	0,00	0,00	0,00	0,00
5020700	Riscossione crediti di breve termine a tasso non agevolato da Famiglie	0,00	0,00	0,00	0,00
5020800	Riscossione crediti di breve termine a tasso non agevolato da Imprese	0,00	0,00	0,00	0,00
5020900	Riscossione crediti di breve termine a tasso non agevolato da Istituzioni Sociali Private	0,00	0,00	0,00	0,00
5021000	Riscossione crediti di breve termine a tasso non agevolato dall'Unione Europea e dal Resto del Mondo	0,00	0,00	0,00	0,00
5030000	**Tipologia 300: Riscossione crediti di medio-lungo termine**	**0,00**	**0,00**	**0,00**	**0,00**
5030100	Riscossione crediti di medio-lungo termine a tasso agevolato da Amministrazioni Pubbliche	0,00	0,00	0,00	0,00

PROSPETTO DELLE ENTRATE DI BILANCIO PER TITOLI, TIPOLOGIE E CATEGORIE ENTI LOCALI (*)

TITOLO TIPOLOGIA CATEGORIA	DENOMINAZIONE	ACCERTAMENTI	*di cui entrate accertate non ricorrenti*	RISCOSSIONI IN C/COMPETENZA (1)	RISCOSSIONI IN C/RESIDUI (1)
5030200	Riscossione crediti di medio-lungo termine a tasso agevolato da Famiglie	0,00	0,00	0,00	0,00
5030300	Riscossione crediti di medio-lungo termine a tasso agevolato da Imprese	0,00	0,00	0,00	0,00
5030400	Riscossione crediti di medio-lungo termine a tasso agevolato da Istituzioni Sociali Private	0,00	0,00	0,00	0,00
5030500	Riscossione crediti di medio-lungo termine a tasso agevolato dall'Unione Europea e dal Resto del Mondo	0,00	0,00	0,00	0,00
5030600	Riscossione crediti di medio-lungo termine a tasso non agevolato da Amministrazione Pubbliche	0,00	0,00	0,00	0,00
5030700	Riscossione crediti di medio-lungo termine a tasso non agevolato da Famiglie	0,00	0,00	0,00	0,00
5030800	Riscossione crediti di medio-lungo termine a tasso non agevolato da Imprese	0,00	0,00	0,00	0,00
5030900	Riscossione crediti di medio-lungo termine a tasso non agevolato da Istituzioni Sociali Private	0,00	0,00	0,00	0,00
5031000	Riscossione crediti di medio-lungo termine a tasso non agevolato dall'Unione Europea e dal Resto del Mondo	0,00	0,00	0,00	0,00
5031100	Riscossione crediti sorti a seguito di escussione di garanzie in favore di Amministrazioni Pubbliche	0,00	0,00	0,00	0,00
5031200	Riscossione crediti sorti a seguito di escussione di garanzie in favore di Famiglie	0,00	0,00	0,00	0,00
5031300	Riscossione crediti sorti a seguito di escussione di garanzie in favore di Imprese	0,00	0,00	0,00	0,00
5031400	Riscossione crediti sorti a seguito di escussione di garanzie in favore di Istituzioni Sociali Private	0,00	0,00	0,00	0,00
5031500	Riscossione crediti sorti a seguito di escussione di garanzie in favore dell'Unione Europea e del Resto del Mondo	0,00	0,00	0,00	0,00
5040000	**Tipologia 400: Altre entrate per riduzione di attività finanziarie**	**0,00**	**0,00**	**0,00**	**0,00**
5040100	Riduzione di altre attività finanziarie verso Amministrazioni Pubbliche	0,00	0,00	0,00	0,00
5040200	Riduzione di altre attività finanziarie verso Famiglie	0,00	0,00	0,00	0,00
5040300	Riduzione di altre attività finanziarie verso Imprese	0,00	0,00	0,00	0,00
5040400	Riduzione di altre attività finanziarie verso Istituzioni Sociali Private	0,00	0,00	0,00	0,00
5040500	Riduzione di altre attività finanziarie verso Unione Europea e Resto del Mondo	0,00	0,00	0,00	0,00
5040600	Prelievi dai conti di tesoreria statale diversi dalla Tesoreria Unica	0,00	0,00	0,00	0,00
5040700	Prelievi da depositi bancari	0,00	0,00	0,00	0,00
5040800	Entrate da derivati di ammortamento (2)	0,00	0,00	0,00	0,00
5000000	***TOTALE TITOLO 5***	**0,00**	**0,00**	**0,00**	**0,00**
	ACCENSIONE PRESTITI				
6010000	**Tipologia 100: Emissione di titoli obbligazionari**	**0,00**	**0,00**	**0,00**	**0,00**
6010100	Emissioni titoli obbligazionari a breve termine	0,00	0,00	0,00	0,00
6010200	Emissioni titoli obbligazionari a medio-lungo termine	0,00	0,00	0,00	0,00
6020000	**Tipologia 200: Accensione Prestiti a breve termine**	**0,00**	**0,00**	**0,00**	**0,00**
6020100	Finanziamenti a breve termine	0,00	0,00	0,00	0,00
6020200	Anticipazioni	0,00	0,00	0,00	0,00
6030000	**Tipologia 300: Accensione Mutui e altri finanziamenti a medio lungo termine**	**0,00**	**0,00**	**0,00**	**0,00**
6030100	Finanziamenti a medio lungo termine	0,00	0,00	0,00	0,00
6030200	Accensione prestiti da attualizzazione Contributi Pluriennali	0,00	0,00	0,00	0,00
6030300	Accensione prestiti a seguito di escussione di garanzie	0,00	0,00	0,00	0,00

PROSPETTO DELLE ENTRATE DI BILANCIO PER TITOLI, TIPOLOGIE E CATEGORIE ENTI LOCALI (*)

TITOLO TIPOLOGIA CATEGORIA	DENOMINAZIONE	ACCERTAMENTI	*di cui entrate accertate non ricorrenti*	RISCOSSIONI IN C/COMPETENZA (1)	RISCOSSIONI IN C/RESIDUI (1)
6040000	**Tipologia 400: Altre forme di indebitamento**	**0,00**	**0,00**	**0,00**	**0,00**
6040200	Accensione Prestiti - Leasing finanziario	0,00	0,00	0,00	0,00
6040300	Accensione Prestiti - Operazioni di cartolarizzazione	0,00	0,00	0,00	0,00
6040400	Accensione Prestiti - Derivati	0,00	0,00	0,00	0,00
6000000	***TOTALE TITOLO 6***	**0,00**	**0,00**	**0,00**	**0,00**
	ANTICIPAZIONI DA ISTITUTO TESORIERE/CASSIERE				
7010000	**Tipologia 100: Anticipazioni da istituto tesoriere/cassiere**	**0,00**	**0,00**	**0,00**	**0,00**
7010100	Anticipazioni da istituto tesoriere/cassiere	0,00	0,00	0,00	0,00
7000000	***TOTALE TITOLO 7***	**0,00**	**0,00**	**0,00**	**0,00**
	ENTRATE PER CONTO TERZI E PARTITE DI GIRO				
9010000	**Tipologia 100: Entrate per partite di giro**	**184.598,58**	**0,00**	**184.288,93**	**0,00**
9010100	Altre ritenute	98.409,80	0,00	98.100,15	0,00
9010200	Ritenute su redditi da lavoro dipendente	71.966,66	0,00	71.966,66	0,00
9010300	Ritenute su redditi da lavoro autonomo	14.222,12	0,00	14.222,12	0,00
9010400	Finanziamento della gestione sanitaria dalla gestione ordinaria della Regione	0,00	0,00	0,00	0,00
9019900	Altre entrate per partite di giro	0,00	0,00	0,00	0,00
9020000	**Tipologia 200: Entrate per conto terzi**	**12.407,87**	**0,00**	**9.323,92**	**100,74**
9020100	Rimborsi per acquisto di beni e servizi per conto terzi	6.146,71	0,00	6.146,71	0,00
9020200	Trasferimenti da Amministrazioni pubbliche per operazioni conto terzi	0,00	0,00	0,00	0,00
9020300	Trasferimenti da altri settori per operazioni conto terzi	0,00	0,00	0,00	0,00
9020400	Depositi di/presso terzi	1.515,00	0,00	1.515,00	0,00
9020500	Riscossione imposte e tributi per conto terzi	0,00	0,00	0,00	0,00
9029900	Altre entrate per conto terzi	4.746,16	0,00	1.662,21	100,74
9000000	***TOTALE TITOLO 9***	**197.006,45**	**0,00**	**193.612,85**	**100,74**
	TOTALE TITOLI	**1.419.817,02**	**0,00**	**1.157.223,63**	**289.353,06**

(*) Gli enti adeguano il prospetto a seguito dell'aggiornamento del piano dei conti integrato.

(1) Colonne inserite con il D.M. 1 dicembre 2015. Gli enti locali possono rinviare la decorrenza dell'inserimento delle due colonne concenti le riscossioni in c/competenza e in c/residiui, all'esercizio in cui i rendiconti dei Comuni e delle Province sono acquisiti dalla banca dati delle amministrazioni pubbliche di cui all'articolo 13 della legge n. 196 del 2009 e resi disponibili a ISTAT.

2) Voce aggiornata con il D.M. 30 marzo 2016.

Allegato e) al Rendiconto - Spese per macroaggregati

PROSPETTO DELLE SPESE DI BILANCIO PER MISSIONI, PROGRAMMI E MACROAGGREGATI
SPESE CORRENTI - IMPEGNI

Esercizio finanziario 2019

MACROAGGREGATI	Redditi da lavoro dipendente	Imposte e tasse a carico	Acquisto di beni e servizi	Trasferimenti correnti	Trasferimenti di tributi	Fondi perequativi	Interessi passivi	Altre spese per redditi da capitale	Rimborsi e poste correttive	Altre spese correnti	Totale
MISSIONI E PROGRAMMI	101	102	103	104	105	106	107	108	109	110	100
Missione 1 - Servizi istituzionali, generali e di gestione											
Programma 1 - Organi istituzionali	137.727,33	1.692,42	30.134,63	804,24	0,00	0,00	0,00	0,00	0,00	3.596,21	173.954,83
Programma 2 - Segreteria generale	0,00	0,00	1.474,40	0,00	0,00	0,00	0,00	0,00	0,00	466,64	1.941,04
Programma 3 - Gestione economica, finanziaria, programmazione e provveditorato	0,00	9.035,46	0,00	0,00	0,00	0,00	0,00	0,00	0,00	0,00	9.035,46
Programma 4 - Gestione delle entrate tributarie e servizi fiscali	38.861,77	2.867,17	5.084,75	0,00	0,00	0,00	0,00	0,00	0,00	500,00	47.313,69
Programma 5 - Gestione dei beni demaniali e patrimoniali	0,00	2.553,66	26.365,00	12.000,00	0,00	0,00	0,00	0,00	0,00	0,00	40.918,66
Programma 6 - Ufficio tecnico	37.048,99	2.488,16	2.170,42	400,00	0,00	0,00	0,00	0,00	0,00	0,00	42.107,57
Programma 7 - Elezioni e consultazioni popolari - Anagrafe e stato civile	36.301,58	2.663,86	253,06	0,00	0,00	0,00	0,00	0,00	0,00	762,00	39.980,50
Programma 8 - Statistica e sistemi informativi	0,00	0,00	0,00	0,00	0,00	0,00	0,00	0,00	0,00	0,00	0,00
Programma 9 - Assistenza tecnico-amministrativa agli enti locali	0,00	0,00	0,00	0,00	0,00	0,00	0,00	0,00	0,00	0,00	0,00
Programma 10 - Risorse umane	0,00	0,00	0,00	0,00	0,00	0,00	0,00	0,00	0,00	380,00	380,00
Programma 11 - Altri servizi generali	20.921,54	0,00	77.295,69	0,00	0,00	0,00	0,00	0,00	0,00	13.490,61	111.707,84
Totale Missione 1 - Servizi istituzionali, generali e di gestione	**270.861,21**	**21.300,73**	**142.777,95**	**13.204,24**	**0,00**	**0,00**	**0,00**	**0,00**	**0,00**	**19.195,46**	**467.339,59**
Missione 2 - Giustizia											
Programma 1 - Uffici giudiziari	0,00	0,00	0,00	0,00	0,00	0,00	0,00	0,00	0,00	0,00	0,00
Programma 2 - Casa circondariale e altri servizi	0,00	0,00	0,00	0,00	0,00	0,00	0,00	0,00	0,00	0,00	0,00
Totale Missione 2 - Giustizia	**0,00**	**0,00**	**0,00**	**0,00**	**0,00**	**0,00**	**0,00**	**0,00**	**0,00**	**0,00**	**0,00**
Missione 3 - Ordine pubblico e sicurezza											
Programma 1 - Polizia locale e amministrativa	15.864,04	0,00	2.644,42	0,00	0,00	0,00	0,00	0,00	0,00	1.065,50	19.573,96
Programma 2 - Sistema integrato di sicurezza urbana	0,00	0,00	0,00	0,00	0,00	0,00	0,00	0,00	0,00	0,00	0,00
Totale Missione 3 - Ordine pubblico e sicurezza	**15.864,04**	**0,00**	**2.644,42**	**0,00**	**0,00**	**0,00**	**0,00**	**0,00**	**0,00**	**1.065,50**	**19.573,96**
Missione 4 - Istruzione e diritto allo studio											
Programma 1 - Istruzione prescolastica	0,00	0,00	0,00	32.500,00	0,00	0,00	0,00	0,00	0,00	0,00	32.500,00
Programma 2 - Altri ordini di istruzione non universitaria	0,00	0,00	12.423,35	8.268,09	0,00	0,00	0,00	0,00	0,00	0,00	20.691,44

Allegato e) al Rendiconto - Spese per macroaggregati

PROSPETTO DELLE SPESE DI BILANCIO PER MISSIONI, PROGRAMMI E MACROAGGREGATI
SPESE CORRENTI - IMPEGNI

Esercizio finanziario 2019

MACROAGGREGATI	Redditi da lavoro dipendente	Imposte e tasse a carico	Acquisto di beni e servizi	Trasferimenti correnti	Trasferimenti di tributi	Fondi perequativi	Interessi passivi	Altre spese per redditi da capitale	Rimborsi e poste correttive	Altre spese correnti	Totale
MISSIONI E PROGRAMMI	101	102	103	104	105	106	107	108	109	110	100
Programma 4 - Istruzione universitaria	0,00	0,00	0,00	0,00	0,00	0,00	0,00	0,00	0,00	0,00	0,00
Programma 5 - Istruzione tecnica superiore	0,00	0,00	0,00	0,00	0,00	0,00	0,00	0,00	0,00	0,00	0,00
Programma 6 - Servizi ausiliari all'istruzione	0,00	0,00	22.116,90	3.600,00	0,00	0,00	0,00	0,00	0,00	0,00	25.716,90
Programma 7 - Diritto allo studio	0,00	0,00	0,00	1.000,00	0,00	0,00	0,00	0,00	0,00	0,00	1.000,00
Totale Missione 4 - Istruzione e diritto allo studio	**0,00**	**0,00**	**34.540,25**	**45.368,09**	**0,00**	**0,00**	**0,00**	**0,00**	**0,00**	**0,00**	**79.908,34**
Missione 5 - Tutela e valorizzazione dei beni e attività culturali											
Programma 1 - Valorizzazione dei beni di interesse storico	0,00	0,00	15.303,35	1.898,00	0,00	0,00	0,00	0,00	0,00	0,00	17.201,35
Programma 2 - Attività culturali e interventi diversi nel settore culturale	0,00	0,00	2.000,00	0,00	0,00	0,00	0,00	0,00	0,00	0,00	2.000,00
Totale Missione 5 - Tutela e valorizzazione dei beni e attività culturali	**0,00**	**0,00**	**17.303,35**	**1.898,00**	**0,00**	**0,00**	**0,00**	**0,00**	**0,00**	**0,00**	**19.201,35**
Missione 6 - Politiche giovanili, sport e tempo libero											
Programma 1 - Sport e tempo libero	0,00	0,00	15.732,42	0,00	0,00	0,00	0,00	0,00	0,00	0,00	15.732,42
Programma 2 - Giovani	0,00	0,00	0,00	0,00	0,00	0,00	0,00	0,00	0,00	0,00	0,00
Totale Missione 6 - Politiche giovanili, sport e tempo libero	**0,00**	**0,00**	**15.732,42**	**0,00**	**0,00**	**0,00**	**0,00**	**0,00**	**0,00**	**0,00**	**15.732,42**
Missione 7 - Turismo											
Programma 1 - Sviluppo e valorizzazione del turismo	0,00	0,00	24.856,00	0,00	0,00	0,00	0,00	0,00	0,00	0,00	24.856,00
Totale Missione 7 - Turismo	**0,00**	**0,00**	**24.856,00**	**0,00**	**0,00**	**0,00**	**0,00**	**0,00**	**0,00**	**0,00**	**24.856,00**
Missione 8 - Assetto del territorio ed edilizia abitativa											
Programma 1 - Urbanistica e assetto del territorio	0,00	0,00	0,00	0,00	0,00	0,00	0,00	0,00	0,00	0,00	0,00
Programma 2 - Edilizia residenziale pubblica e locale e piani di edilizia economico-popolare	0,00	0,00	0,00	0,00	0,00	0,00	0,00	0,00	0,00	0,00	0,00
Totale Missione 8 - Assetto del territorio ed edilizia abitativa	**0,00**	**0,00**	**0,00**	**0,00**	**0,00**	**0,00**	**0,00**	**0,00**	**0,00**	**0,00**	**0,00**
Missione 9 - Sviluppo sostenibile e tutela del territorio e dell'ambiente											
Programma 1 - Difesa del suolo	0,00	0,00	0,00	0,00	0,00	0,00	0,00	0,00	0,00	0,00	0,00

Allegato e) al Rendiconto - Spese per macroaggregati

PROSPETTO DELLE SPESE DI BILANCIO PER MISSIONI, PROGRAMMI E MACROAGGREGATI
SPESE CORRENTI - IMPEGNI

Esercizio finanziario 2019

MACROAGGREGATI	Redditi da lavoro dipendente	Imposte e tasse a carico	Acquisto di beni e servizi	Trasferimenti correnti	Trasferimenti di tributi	Fondi perequativi	Interessi passivi	Altre spese per redditi da capitale	Rimborsi e poste correttive	Altre spese correnti	Totale
MISSIONI E PROGRAMMI	101	102	103	104	105	106	107	108	109	110	100
Programma 2 - Tutela, valorizzazione e recupero ambientale	0,00	0,00	0,00	0,00	0,00	0,00	0,00	0,00	0,00	0,00	0,00
Programma 3 - Rifiuti	2.124,43	8.957,30	121.806,72	0,00	0,00	0,00	0,00	0,00	0,00	1.184,00	134.072,45
Programma 4 - Servizio idrico integrato	0,00	0,00	2.686,98	0,00	0,00	0,00	0,00	0,00	0,00	0,00	2.686,98
Programma 5 - Aree protette, parchi naturali, protezione naturalistica e forestazione	0,00	0,00	48.629,64	0,00	0,00	0,00	0,00	0,00	0,00	0,00	48.629,64
Programma 6 - Tutela e valorizzazione delle risorse idriche	0,00	0,00	0,00	0,00	0,00	0,00	0,00	0,00	0,00	0,00	0,00
Programma 7 - Sviluppo sostenibile territorio montano piccoli Comuni	0,00	0,00	0,00	0,00	0,00	0,00	0,00	0,00	0,00	0,00	0,00
Programma 8 - Qualità dell'aria e riduzione dell'inquinamento	0,00	0,00	0,00	0,00	0,00	0,00	0,00	0,00	0,00	0,00	0,00
Totale Missione 9 - Sviluppo sostenibile e tutela del territorio e dell'ambiente	**2.124,43**	**8.957,30**	**173.123,34**	**0,00**	**0,00**	**0,00**	**0,00**	**0,00**	**0,00**	**1.184,00**	**185.389,07**
Missione 10 - Trasporti e diritto alla mobilità											
Programma 1 - Trasporto ferroviario	0,00	0,00	0,00	0,00	0,00	0,00	0,00	0,00	0,00	0,00	0,00
Programma 2 - Trasporto pubblico locale	0,00	0,00	0,00	0,00	0,00	0,00	0,00	0,00	0,00	0,00	0,00
Programma 3 - Trasporto per vie d'acqua	0,00	0,00	0,00	0,00	0,00	0,00	0,00	0,00	0,00	0,00	0,00
Programma 4 - Altre modalità di trasporto	0,00	0,00	0,00	0,00	0,00	0,00	0,00	0,00	0,00	0,00	0,00
Programma 5 - Viabilità e infrastrutture stradali	0,00	0,00	56.424,53	0,00	0,00	0,00	0,00	0,00	0,00	0,00	56.424,53
Totale Missione 10 - Trasporti e diritto alla mobilità	**0,00**	**0,00**	**56.424,53**	**0,00**	**0,00**	**0,00**	**0,00**	**0,00**	**0,00**	**0,00**	**56.424,53**
Missione 11 - Soccorso civile											
Programma 1 - Sistema di protezione civile	0,00	0,00	942,75	1.220,29	0,00	0,00	0,00	0,00	0,00	0,00	2.163,04
Programma 2 - Interventi a seguito di calamità naturali	0,00	0,00	0,00	0,00	0,00	0,00	0,00	0,00	0,00	0,00	0,00
Totale Missione 11 - Soccorso civile	**0,00**	**0,00**	**942,75**	**1.220,29**	**0,00**	**0,00**	**0,00**	**0,00**	**0,00**	**0,00**	**2.163,04**
Missione 12 - Diritti sociali, politiche sociali e famiglia											
Programma 1 - Interventi per l'infanzia e i minori e per asili nido	0,00	0,00	0,00	0,00	0,00	0,00	0,00	0,00	0,00	0,00	0,00
Programma 2 - Interventi per la disabilità	0,00	0,00	0,00	975,00	0,00	0,00	0,00	0,00	0,00	0,00	975,00
Programma 3 - Interventi per gli anziani	0,00	0,00	0,00	0,00	0,00	0,00	0,00	0,00	0,00	0,00	0,00

Allegato e) al Rendiconto - Spese per macroaggregati

PROSPETTO DELLE SPESE DI BILANCIO PER MISSIONI, PROGRAMMI E MACROAGGREGATI
SPESE CORRENTI - IMPEGNI

Esercizio finanziario 2019

MACROAGGREGATI	Redditi da lavoro dipendente	Imposte e tasse a carico	Acquisto di beni e servizi	Trasferimenti correnti	Trasferimenti di tributi	Fondi perequativi	Interessi passivi	Altre spese per redditi da capitale	Rimborsi e poste correttive	Altre spese correnti	Totale
MISSIONI E PROGRAMMI	101	102	103	104	105	106	107	108	109	110	100
Programma 4 - Interventi per soggetti a rischio di esclusione sociale	0,00	0,00	0,00	0,00	0,00	0,00	0,00	0,00	0,00	0,00	0,00
Programma 5 - Interventi per le famiglie	0,00	0,00	0,00	43.097,17	0,00	0,00	0,00	0,00	0,00	0,00	43.097,17
Programma 6 - Interventi per il diritto alla casa	0,00	0,00	0,00	0,00	0,00	0,00	0,00	0,00	0,00	0,00	0,00
Programma 7 - Programmazione e governo della rete dei servizi sociosanitari e sociali	0,00	0,00	0,00	0,00	0,00	0,00	0,00	0,00	0,00	0,00	0,00
Programma 8 - Cooperazione e associazionismo	0,00	0,00	0,00	0,00	0,00	0,00	0,00	0,00	0,00	0,00	0,00
Programma 9 - Servizio necroscopico e cimiteriale	0,00	0,00	0,00	0,00	0,00	0,00	0,00	0,00	0,00	0,00	0,00
Totale Missione 12 - Diritti sociali, politiche sociali e famiglia	**0,00**	**0,00**	**0,00**	**44.072,17**	**0,00**	**0,00**	**0,00**	**0,00**	**0,00**	**0,00**	**44.072,17**
Missione 13 - Tutela della salute											
Programma 1 - Servizio sanitario regionale - finanziamento ordinario corrente per la garanzia dei LEA	0,00	0,00	0,00	0,00	0,00	0,00	0,00	0,00	0,00	0,00	0,00
Programma 2 - Servizio sanitario regionale - finanziamento aggiuntivo corrente per livelli di assistenza superiori ai LEA	0,00	0,00	0,00	0,00	0,00	0,00	0,00	0,00	0,00	0,00	0,00
Programma 3 - Servizio sanitario regionale - finanziamento aggiuntivo corrente per la copertura dello squilibrio di bilancio corrente	0,00	0,00	0,00	0,00	0,00	0,00	0,00	0,00	0,00	0,00	0,00
Programma 4 - Servizio sanitario regionale - ripiano di disavanzi sanitari relativi ad esercizi pregressi	0,00	0,00	0,00	0,00	0,00	0,00	0,00	0,00	0,00	0,00	0,00
Programma 5 - Servizio sanitario regionale - investimenti sanitari	0,00	0,00	0,00	0,00	0,00	0,00	0,00	0,00	0,00	0,00	0,00
Programma 6 - Servizio sanitario regionale - restituzione maggiori gettiti SSN	0,00	0,00	0,00	0,00	0,00	0,00	0,00	0,00	0,00	0,00	0,00
Programma 7 - Ulteriori spese in materia sanitaria	0,00	0,00	0,00	0,00	0,00	0,00	0,00	0,00	0,00	0,00	0,00
Totale Missione 13 - Tutela della salute	**0,00**	**0,00**	**0,00**	**0,00**	**0,00**	**0,00**	**0,00**	**0,00**	**0,00**	**0,00**	**0,00**
Missione 14 - Sviluppo economico e competitività											
Programma 1 - Industria PMI e Artigianato	0,00	0,00	0,00	0,00	0,00	0,00	0,00	0,00	0,00	0,00	0,00
Programma 2 - Commercio - reti distributive - tutela dei consumatori	0,00	0,00	0,00	0,00	0,00	0,00	0,00	0,00	0,00	0,00	0,00
Programma 3 - Ricerca e innovazione	0,00	0,00	0,00	0,00	0,00	0,00	0,00	0,00	0,00	0,00	0,00
Programma 4 - Reti e altri servizi di pubblica utilità	0,00	0,00	0,00	0,00	0,00	0,00	0,00	0,00	0,00	0,00	0,00

Allegato e) al Rendiconto - Spese per macroaggregati

PROSPETTO DELLE SPESE DI BILANCIO PER MISSIONI, PROGRAMMI E MACROAGGREGATI
SPESE CORRENTI - IMPEGNI

Esercizio finanziario 2019

MACROAGGREGATI	Redditi da lavoro dipendente	Imposte e tasse a carico	Acquisto di beni e servizi	Trasferimenti correnti	Trasferimenti di tributi	Fondi perequativi	Interessi passivi	Altre spese per redditi da capitale	Rimborsi e poste correttive	Altre spese correnti	Totale
MISSIONI E PROGRAMMI	101	102	103	104	105	106	107	108	109	110	100
Totale Missione 14 - Sviluppo economico e competitività	**0,00**	**0,00**	**0,00**	**0,00**	**0,00**	**0,00**	**0,00**	**0,00**	**0,00**	**0,00**	**0,00**
Missione 15 - Politiche per il lavoro e la formazione professionale											
Programma 1 - Servizi per lo sviluppo del mercato del lavoro	0,00	0,00	0,00	0,00	0,00	0,00	0,00	0,00	0,00	0,00	0,00
Programma 2 - Formazione professionale	0,00	0,00	0,00	0,00	0,00	0,00	0,00	0,00	0,00	0,00	0,00
Programma 3 - Sostegno all'occupazione	0,00	0,00	0,00	0,00	0,00	0,00	0,00	0,00	0,00	0,00	0,00
Totale Missione 15 - Politiche per il lavoro e la formazione professionale	**0,00**	**0,00**	**0,00**	**0,00**	**0,00**	**0,00**	**0,00**	**0,00**	**0,00**	**0,00**	**0,00**
Missione 16 - Agricoltura, politiche agroalimentari e pesca											
Programma 1 - Sviluppo del settore agricolo e del sistema agroalimentare	0,00	0,00	4.872,39	3.847,96	0,00	0,00	0,00	0,00	0,00	0,00	8.720,35
Programma 2 - Caccia e pesca	0,00	0,00	0,00	0,00	0,00	0,00	0,00	0,00	0,00	0,00	0,00
Totale Missione 16 - Agricoltura, politiche agroalimentari e pesca	**0,00**	**0,00**	**4.872,39**	**3.847,96**	**0,00**	**0,00**	**0,00**	**0,00**	**0,00**	**0,00**	**8.720,35**
Missione 17 - Energia e diversificazione delle fonti energetiche											
Programma 1 - Fonti energetiche	0,00	0,00	0,00	0,00	0,00	0,00	0,00	0,00	0,00	0,00	0,00
Totale Missione 17 - Energia e diversificazione delle fonti energetiche	**0,00**	**0,00**	**0,00**	**0,00**	**0,00**	**0,00**	**0,00**	**0,00**	**0,00**	**0,00**	**0,00**
Missione 18 - Relazioni con le altre autonomie territoriali e locali											
Programma 1 - Relazioni finanziarie con le altre autonomie territoriali	0,00	0,00	0,00	0,00	0,00	0,00	0,00	0,00	0,00	0,00	0,00
Totale Missione 18 - Relazioni con le altre autonomie territoriali e locali	**0,00**	**0,00**	**0,00**	**0,00**	**0,00**	**0,00**	**0,00**	**0,00**	**0,00**	**0,00**	**0,00**
Missione 19 - Relazioni internazionali											
Programma 1 - Relazioni internazionali e Cooperazione allo sviluppo	0,00	0,00	0,00	0,00	0,00	0,00	0,00	0,00	0,00	0,00	0,00
Totale Missione 19 - Relazioni internazionali	**0,00**	**0,00**	**0,00**	**0,00**	**0,00**	**0,00**	**0,00**	**0,00**	**0,00**	**0,00**	**0,00**

Allegato e) al Rendiconto - Spese per macroaggregati

PROSPETTO DELLE SPESE DI BILANCIO PER MISSIONI, PROGRAMMI E MACROAGGREGATI
SPESE CORRENTI - IMPEGNI

Esercizio finanziario 2019

MACROAGGREGATI	Redditi da lavoro dipendente	Imposte e tasse a carico	Acquisto di beni e servizi	Trasferimenti correnti	Trasferimenti di tributi	Fondi perequativi	Interessi passivi	Altre spese per redditi da capitale	Rimborsi e poste correttive	Altre spese correnti	Totale
MISSIONI E PROGRAMMI	101	102	103	104	105	106	107	108	109	110	100
Missione 20 - Fondi e accantonamenti											
Programma 1 - Fondo di riserva	0,00	0,00	0,00	0,00	0,00	0,00	0,00	0,00	0,00	0,00	0,00
Programma 2 - Fondo crediti di dubbia esigibilità	0,00	0,00	0,00	0,00	0,00	0,00	0,00	0,00	0,00	0,00	0,00
Programma 3 - Altri fondi	0,00	0,00	0,00	0,00	0,00	0,00	0,00	0,00	0,00	0,00	0,00
Totale Missione 20 - Fondi e accantonamenti	**0,00**	**0,00**	**0,00**	**0,00**	**0,00**	**0,00**	**0,00**	**0,00**	**0,00**	**0,00**	**0,00**
Missione 50 - Debito pubblico											
Programma 1 - Quota interessi ammortamento mutui e prestiti obbligazionari	0,00	0,00	0,00	0,00	0,00	0,00	22.653,79	0,00	0,00	0,00	22.653,79
Programma 2 - Quota capitale ammortamento mutui e prestiti obbligazionari	0,00	0,00	0,00	0,00	0,00	0,00	0,00	0,00	0,00	0,00	0,00
Totale Missione 50 - Debito pubblico	**0,00**	**0,00**	**0,00**	**0,00**	**0,00**	**0,00**	**22.653,79**	**0,00**	**0,00**	**0,00**	**22.653,79**
Missione 60 - Anticipazioni finanziarie											
Programma 1 - Restituzione anticipazione di tesoreria	0,00	0,00	0,00	0,00	0,00	0,00	0,00	0,00	0,00	0,00	0,00
Totale Missione 60 - Anticipazioni finanziarie	**0,00**	**0,00**	**0,00**	**0,00**	**0,00**	**0,00**	**0,00**	**0,00**	**0,00**	**0,00**	**0,00**
Totale	**288.849,68**	**30.258,03**	**473.217,40**	**109.610,75**	**0,00**	**0,00**	**22.653,79**	**0,00**	**0,00**	**21.444,96**	**946.034,61**

Allegato e) al Rendiconto - Spese per macroaggregati

PROSPETTO DELLE SPESE DI BILANCIO PER MISSIONI, PROGRAMMI E MACROAGGREGATI SPESE IN CONTO CAPITALE E SPESE PER INCREMENTO DI ATTIVITA' FINANZIARIE - IMPEGNI

Esercizio finanziario 2019

MACROAGGREGATI	Tributi in conto capitale a carico dell'ente	Investimenti fissi lordi e acquisto di terreni	Contributi agli investimenti	Altri trasferimenti in conto capitale	Altre spese in conto capitale	Totale SPESE IN CONTO CAPITALE	Acquisizioni di attività finanziarie	Concessione crediti di breve termine	Concessione crediti di medio - lungo termine	Altre spese per incremento di attività finanziarie	Totale SPESE PER INCREMENTO DI ATTIVITA' FINANZIARIE
MISSIONI E PROGRAMMI	201	202	203	204	205	200	301	302	303	304	300
Missione 1 - Servizi istituzionali, generali e di gestione											
Programma 1 - Organi istituzionali	0,00	0,00	0,00	0,00	0,00	0,00	0,00	0,00	0,00	0,00	0,00
Programma 2 - Segreteria generale	0,00	0,00	0,00	0,00	0,00	0,00	0,00	0,00	0,00	0,00	0,00
Programma 3 - Gestione economica, finanziaria, programmazione e provveditorato	0,00	0,00	0,00	0,00	0,00	0,00	0,00	0,00	0,00	0,00	0,00
Programma 4 - Gestione delle entrate tributarie e servizi fiscali	0,00	0,00	0,00	0,00	0,00	0,00	0,00	0,00	0,00	0,00	0,00
Programma 5 - Gestione dei beni demaniali e patrimoniali	0,00	30.021,14	0,00	0,00	29.950,00	59.971,14	0,00	0,00	0,00	0,00	0,00
Programma 6 - Ufficio tecnico	0,00	34.491,23	0,00	0,00	0,00	34.491,23	0,00	0,00	0,00	0,00	0,00
Programma 7 - Elezioni e consultazioni popolari - Anagrafe e stato civile	0,00	0,00	0,00	0,00	0,00	0,00	0,00	0,00	0,00	0,00	0,00
Programma 8 - Statistica e sistemi informativi	0,00	0,00	0,00	0,00	0,00	0,00	0,00	0,00	0,00	0,00	0,00
Programma 9 - Assistenza tecnico-amministrativa agli enti locali	0,00	0,00	0,00	0,00	0,00	0,00	0,00	0,00	0,00	0,00	0,00
Programma 10 - Risorse umane	0,00	0,00	0,00	0,00	0,00	0,00	0,00	0,00	0,00	0,00	0,00
Programma 11 - Altri servizi generali	0,00	0,00	0,00	0,00	0,00	0,00	0,00	0,00	0,00	0,00	0,00
Totale Missione 1 - Servizi istituzionali, generali e di gestione	**0,00**	**64.512,37**	**0,00**	**0,00**	**29.950,00**	**94.462,37**	**0,00**	**0,00**	**0,00**	**0,00**	**0,00**
Missione 2 - Giustizia											
Programma 1 - Uffici giudiziari	0,00	0,00	0,00	0,00	0,00	0,00	0,00	0,00	0,00	0,00	0,00
Programma 2 - Casa circondariale e altri servizi	0,00	0,00	0,00	0,00	0,00	0,00	0,00	0,00	0,00	0,00	0,00
Totale Missione 2 - Giustizia	**0,00**	**0,00**	**0,00**	**0,00**	**0,00**	**0,00**	**0,00**	**0,00**	**0,00**	**0,00**	**0,00**
Missione 3 - Ordine pubblico e sicurezza											
Programma 1 - Polizia locale e amministrativa	0,00	0,00	0,00	0,00	0,00	0,00	0,00	0,00	0,00	0,00	0,00
Programma 2 - Sistema integrato di sicurezza urbana	0,00	0,00	0,00	0,00	0,00	0,00	0,00	0,00	0,00	0,00	0,00
Totale Missione 3 - Ordine pubblico e sicurezza	**0,00**	**0,00**	**0,00**	**0,00**	**0,00**	**0,00**	**0,00**	**0,00**	**0,00**	**0,00**	**0,00**

Allegato e) al Rendiconto - Spese per macroaggregati

PROSPETTO DELLE SPESE DI BILANCIO PER MISSIONI, PROGRAMMI E MACROAGGREGATI SPESE IN CONTO CAPITALE E SPESE PER INCREMENTO DI ATTIVITA' FINANZIARIE - IMPEGNI

Esercizio finanziario 2019

MACROAGGREGATI	Tributi in conto capitale a carico dell'ente	Investimenti fissi lordi e acquisto di terreni	Contributi agli investimenti	Altri trasferimenti in conto capitale	Altre spese in conto capitale	Totale SPESE IN CONTO CAPITALE	Acquisizioni di attività finanziarie	Concessione crediti di breve termine	Concessione crediti di medio - lungo termine	Altre spese per incremento di attività finanziarie	Totale SPESE PER INCREMENTO DI ATTIVITA' FINANZIARIE
MISSIONI E PROGRAMMI	201	202	203	204	205	200	301	302	303	304	300
Missione 4 - Istruzione e diritto allo studio											
Programma 1 - Istruzione prescolastica	0,00	0,00	0,00	0,00	0,00	0,00	0,00	0,00	0,00	0,00	0,00
Programma 2 - Altri ordini di istruzione non universitaria	0,00	0,00	0,00	0,00	0,00	0,00	0,00	0,00	0,00	0,00	0,00
Programma 4 - Istruzione universitaria	0,00	0,00	0,00	0,00	0,00	0,00	0,00	0,00	0,00	0,00	0,00
Programma 5 - Istruzione tecnica superiore	0,00	0,00	0,00	0,00	0,00	0,00	0,00	0,00	0,00	0,00	0,00
Programma 6 - Servizi ausiliari all'istruzione	0,00	0,00	0,00	0,00	0,00	0,00	0,00	0,00	0,00	0,00	0,00
Programma 7 - Diritto allo studio	0,00	0,00	0,00	0,00	0,00	0,00	0,00	0,00	0,00	0,00	0,00
Totale Missione 4 - Istruzione e diritto allo studio	**0,00**	**0,00**	**0,00**	**0,00**	**0,00**	**0,00**	**0,00**	**0,00**	**0,00**	**0,00**	**0,00**
Missione 5 - Tutela e valorizzazione dei beni e attività culturali											
Programma 1 - Valorizzazione dei beni di interesse storico	0,00	0,00	0,00	0,00	0,00	0,00	0,00	0,00	0,00	0,00	0,00
Programma 2 - Attività culturali e interventi diversi nel settore culturale	0,00	0,00	0,00	0,00	0,00	0,00	0,00	0,00	0,00	0,00	0,00
Totale Missione 5 - Tutela e valorizzazione dei beni e attività culturali	**0,00**	**0,00**	**0,00**	**0,00**	**0,00**	**0,00**	**0,00**	**0,00**	**0,00**	**0,00**	**0,00**
Missione 6 - Politiche giovanili, sport e tempo libero											
Programma 1 - Sport e tempo libero	0,00	0,00	0,00	0,00	0,00	0,00	0,00	0,00	0,00	0,00	0,00
Programma 2 - Giovani	0,00	0,00	0,00	0,00	0,00	0,00	0,00	0,00	0,00	0,00	0,00
Totale Missione 6 - Politiche giovanili, sport e tempo libero	**0,00**	**0,00**	**0,00**	**0,00**	**0,00**	**0,00**	**0,00**	**0,00**	**0,00**	**0,00**	**0,00**
Missione 7 - Turismo											
Programma 1 - Sviluppo e valorizzazione del turismo	0,00	0,00	0,00	0,00	0,00	0,00	0,00	0,00	0,00	0,00	0,00
Totale Missione 7 - Turismo	**0,00**	**0,00**	**0,00**	**0,00**	**0,00**	**0,00**	**0,00**	**0,00**	**0,00**	**0,00**	**0,00**
Missione 8 - Assetto del territorio ed edilizia abitativa											
Programma 1 - Urbanistica e assetto del territorio	0,00	27.397,22	0,00	0,00	0,00	27.397,22	0,00	0,00	0,00	0,00	0,00

Allegato e) al Rendiconto - Spese per macroaggregati

PROSPETTO DELLE SPESE DI BILANCIO PER MISSIONI, PROGRAMMI E MACROAGGREGATI SPESE IN CONTO CAPITALE E SPESE PER INCREMENTO DI ATTIVITA' FINANZIARIE - IMPEGNI

Esercizio finanziario 2019

MACROAGGREGATI	Tributi in conto capitale a carico dell'ente	Investimenti fissi lordi e acquisto di terreni	Contributi agli investimenti	Altri trasferimenti in conto capitale	Altre spese in conto capitale	Totale SPESE IN CONTO CAPITALE	Acquisizioni di attività finanziarie	Concessione crediti di breve termine	Concessione crediti di medio - lungo termine	Altre spese per incremento di attività finanziarie	Totale SPESE PER INCREMENTO DI ATTIVITA' FINANZIARIE
MISSIONI E PROGRAMMI	201	202	203	204	205	200	301	302	303	304	300
Programma 2 - Edilizia residenziale pubblica e locale e piani di edilizia economico-popolare	0,00	0,00	0,00	0,00	0,00	0,00	0,00	0,00	0,00	0,00	0,00
Totale Missione 8 - Assetto del territorio ed edilizia abitativa	**0,00**	**27.397,22**	**0,00**	**0,00**	**0,00**	**27.397,22**	**0,00**	**0,00**	**0,00**	**0,00**	**0,00**
Missione 9 - Sviluppo sostenibile e tutela del territorio e dell'ambiente											
Programma 1 - Difesa del suolo	0,00	0,00	0,00	0,00	0,00	0,00	0,00	0,00	0,00	0,00	0,00
Programma 2 - Tutela, valorizzazione e recupero ambientale	0,00	0,00	0,00	0,00	0,00	0,00	0,00	0,00	0,00	0,00	0,00
Programma 3 - Rifiuti	0,00	0,00	0,00	0,00	0,00	0,00	0,00	0,00	0,00	0,00	0,00
Programma 4 - Servizio idrico integrato	0,00	0,00	0,00	0,00	0,00	0,00	0,00	0,00	0,00	0,00	0,00
Programma 5 - Aree protette, parchi naturali, protezione naturalistica e forestazione	0,00	0,00	0,00	0,00	0,00	0,00	0,00	0,00	0,00	0,00	0,00
Programma 6 - Tutela e valorizzazione delle risorse idriche	0,00	0,00	0,00	0,00	0,00	0,00	0,00	0,00	0,00	0,00	0,00
Programma 7 - Sviluppo sostenibile territorio montano piccoli Comuni	0,00	0,00	0,00	0,00	0,00	0,00	0,00	0,00	0,00	0,00	0,00
Programma 8 - Qualità dell'aria e riduzione dell'inquinamento	0,00	0,00	0,00	0,00	0,00	0,00	0,00	0,00	0,00	0,00	0,00
Totale Missione 9 - Sviluppo sostenibile e tutela del territorio e dell'ambiente	**0,00**	**0,00**	**0,00**	**0,00**	**0,00**	**0,00**	**0,00**	**0,00**	**0,00**	**0,00**	**0,00**
Missione 10 - Trasporti e diritto alla mobilità											
Programma 1 - Trasporto ferroviario	0,00	0,00	0,00	0,00	0,00	0,00	0,00	0,00	0,00	0,00	0,00
Programma 2 - Trasporto pubblico locale	0,00	0,00	0,00	0,00	0,00	0,00	0,00	0,00	0,00	0,00	0,00
Programma 3 - Trasporto per vie d'acqua	0,00	0,00	0,00	0,00	0,00	0,00	0,00	0,00	0,00	0,00	0,00
Programma 4 - Altre modalità di trasporto	0,00	0,00	0,00	0,00	0,00	0,00	0,00	0,00	0,00	0,00	0,00
Programma 5 - Viabilità e infrastrutture stradali	0,00	152.081,43	0,00	0,00	10.947,06	163.028,49	0,00	0,00	0,00	0,00	0,00
Totale Missione 10 - Trasporti e diritto alla mobilità	**0,00**	**152.081,43**	**0,00**	**0,00**	**10.947,06**	**163.028,49**	**0,00**	**0,00**	**0,00**	**0,00**	**0,00**
Missione 11 - Soccorso civile											

Allegato e) al Rendiconto - Spese per macroaggregati

PROSPETTO DELLE SPESE DI BILANCIO PER MISSIONI, PROGRAMMI E MACROAGGREGATI SPESE IN CONTO CAPITALE E SPESE PER INCREMENTO DI ATTIVITA' FINANZIARIE - IMPEGNI

Esercizio finanziario 2019

MACROAGGREGATI	Tributi in conto capitale a carico dell'ente	Investimenti fissi lordi e acquisto di terreni	Contributi agli investimenti	Altri trasferimenti in conto capitale	Altre spese in conto capitale	Totale SPESE IN CONTO CAPITALE	Acquisizioni di attività finanziarie	Concessione crediti di breve termine	Concessione crediti di medio - lungo termine	Altre spese per incremento di attività finanziarie	Totale SPESE PER INCREMENTO DI ATTIVITA' FINANZIARIE
MISSIONI E PROGRAMMI	201	202	203	204	205	200	301	302	303	304	300
Programma 1 - Sistema di protezione civile	0,00	0,00	0,00	0,00	0,00	0,00	0,00	0,00	0,00	0,00	0,00
Programma 2 - Interventi a seguito di calamità naturali	0,00	0,00	0,00	0,00	0,00	0,00	0,00	0,00	0,00	0,00	0,00
Totale Missione 11 - Soccorso civile	**0,00**	**0,00**	**0,00**	**0,00**	**0,00**	**0,00**	**0,00**	**0,00**	**0,00**	**0,00**	**0,00**
Missione 12 - Diritti sociali, politiche sociali e famiglia											
Programma 1 - Interventi per l'infanzia e i minori e per asili nido	0,00	0,00	0,00	0,00	0,00	0,00	0,00	0,00	0,00	0,00	0,00
Programma 2 - Interventi per la disabilità	0,00	0,00	0,00	0,00	0,00	0,00	0,00	0,00	0,00	0,00	0,00
Programma 3 - Interventi per gli anziani	0,00	0,00	0,00	0,00	0,00	0,00	0,00	0,00	0,00	0,00	0,00
Programma 4 - Interventi per soggetti a rischio di esclusione sociale	0,00	0,00	0,00	0,00	0,00	0,00	0,00	0,00	0,00	0,00	0,00
Programma 5 - Interventi per le famiglie	0,00	0,00	0,00	0,00	0,00	0,00	0,00	0,00	0,00	0,00	0,00
Programma 6 - Interventi per il diritto alla casa	0,00	0,00	0,00	0,00	0,00	0,00	0,00	0,00	0,00	0,00	0,00
Programma 7 - Programmazione e governo della rete dei servizi sociosanitari e sociali	0,00	0,00	0,00	0,00	0,00	0,00	0,00	0,00	0,00	0,00	0,00
Programma 8 - Cooperazione e associazionismo	0,00	0,00	0,00	0,00	0,00	0,00	0,00	0,00	0,00	0,00	0,00
Programma 9 - Servizio necroscopico e cimiteriale	0,00	0,00	0,00	0,00	0,00	0,00	0,00	0,00	0,00	0,00	0,00
Totale Missione 12 - Diritti sociali, politiche sociali e famiglia	**0,00**	**0,00**	**0,00**	**0,00**	**0,00**	**0,00**	**0,00**	**0,00**	**0,00**	**0,00**	**0,00**
Missione 13 - Tutela della salute											
Programma 1 - Servizio sanitario regionale - finanziamento ordinario corrente per la garanzia dei LEA	0,00	0,00	0,00	0,00	0,00	0,00	0,00	0,00	0,00	0,00	0,00
Programma 2 - Servizio sanitario regionale - finanziamento aggiuntivo corrente per livelli di assistenza superiori ai LEA	0,00	0,00	0,00	0,00	0,00	0,00	0,00	0,00	0,00	0,00	0,00
Programma 3 - Servizio sanitario regionale - finanziamento aggiuntivo corrente per la copertura dello squilibrio di bilancio corrente	0,00	0,00	0,00	0,00	0,00	0,00	0,00	0,00	0,00	0,00	0,00
Programma 4 - Servizio sanitario regionale - ripiano di disavanzi sanitari relativi ad esercizi pregressi	0,00	0,00	0,00	0,00	0,00	0,00	0,00	0,00	0,00	0,00	0,00
Programma 5 - Servizio sanitario regionale - investimenti sanitari	0,00	0,00	0,00	0,00	0,00	0,00	0,00	0,00	0,00	0,00	0,00

Allegato e) al Rendiconto - Spese per macroaggregati

PROSPETTO DELLE SPESE DI BILANCIO PER MISSIONI, PROGRAMMI E MACROAGGREGATI SPESE IN CONTO CAPITALE E SPESE PER INCREMENTO DI ATTIVITA' FINANZIARIE - IMPEGNI

Esercizio finanziario 2019

MACROAGGREGATI	Tributi in conto capitale a carico dell'ente	Investimenti fissi lordi e acquisto di terreni	Contributi agli investimenti	Altri trasferimenti in conto capitale	Altre spese in conto capitale	Totale SPESE IN CONTO CAPITALE	Acquisizioni di attività finanziarie	Concessione crediti di breve termine	Concessione crediti di medio - lungo termine	Altre spese per incremento di attività finanziarie	Totale SPESE PER INCREMENTO DI ATTIVITA' FINANZIARIE
MISSIONI E PROGRAMMI	201	202	203	204	205	200	301	302	303	304	300
Programma 6 - Servizio sanitario regionale - restituzione maggiori gettiti SSN	0,00	0,00	0,00	0,00	0,00	0,00	0,00	0,00	0,00	0,00	0,00
Programma 7 - Ulteriori spese in materia sanitaria	0,00	0,00	0,00	0,00	0,00	0,00	0,00	0,00	0,00	0,00	0,00
Totale Missione 13 - Tutela della salute	**0,00**	**0,00**	**0,00**	**0,00**	**0,00**	**0,00**	**0,00**	**0,00**	**0,00**	**0,00**	**0,00**
Missione 14 - Sviluppo economico e competitività											
Programma 1 - Industria PMI e Artigianato	0,00	0,00	0,00	0,00	0,00	0,00	0,00	0,00	0,00	0,00	0,00
Programma 2 - Commercio - reti distributive - tutela dei consumatori	0,00	0,00	0,00	0,00	0,00	0,00	0,00	0,00	0,00	0,00	0,00
Programma 3 - Ricerca e innovazione	0,00	0,00	0,00	0,00	0,00	0,00	0,00	0,00	0,00	0,00	0,00
Programma 4 - Reti e altri servizi di pubblica utilità	0,00	0,00	0,00	0,00	0,00	0,00	0,00	0,00	0,00	0,00	0,00
Totale Missione 14 - Sviluppo economico e competitività	**0,00**	**0,00**	**0,00**	**0,00**	**0,00**	**0,00**	**0,00**	**0,00**	**0,00**	**0,00**	**0,00**
Missione 15 - Politiche per il lavoro e la formazione professionale											
Programma 1 - Servizi per lo sviluppo del mercato del lavoro	0,00	0,00	0,00	0,00	0,00	0,00	0,00	0,00	0,00	0,00	0,00
Programma 2 - Formazione professionale	0,00	0,00	0,00	0,00	0,00	0,00	0,00	0,00	0,00	0,00	0,00
Programma 3 - Sostegno all'occupazione	0,00	0,00	0,00	0,00	0,00	0,00	0,00	0,00	0,00	0,00	0,00
Totale Missione 15 - Politiche per il lavoro e la formazione professionale	**0,00**	**0,00**	**0,00**	**0,00**	**0,00**	**0,00**	**0,00**	**0,00**	**0,00**	**0,00**	**0,00**
Missione 16 - Agricoltura, politiche agroalimentari e pesca											
Programma 1 - Sviluppo del settore agricolo e del sistema agroalimentare	0,00	0,00	0,00	0,00	0,00	0,00	0,00	0,00	0,00	0,00	0,00
Programma 2 - Caccia e pesca	0,00	0,00	0,00	0,00	0,00	0,00	0,00	0,00	0,00	0,00	0,00
Totale Missione 16 - Agricoltura, politiche agroalimentari e pesca	**0,00**	**0,00**	**0,00**	**0,00**	**0,00**	**0,00**	**0,00**	**0,00**	**0,00**	**0,00**	**0,00**
Missione 17 - Energia e diversificazione delle fonti energetiche											
Programma 1 - Fonti energetiche	0,00	0,00	0,00	0,00	0,00	0,00	0,00	0,00	0,00	0,00	0,00

Allegato e) al Rendiconto - Spese per macroaggregati

PROSPETTO DELLE SPESE DI BILANCIO PER MISSIONI, PROGRAMMI E MACROAGGREGATI SPESE IN CONTO CAPITALE E SPESE PER INCREMENTO DI ATTIVITA' FINANZIARIE - IMPEGNI

Esercizio finanziario 2019

MACROAGGREGATI	Tributi in conto capitale a carico dell'ente	Investimenti fissi lordi e acquisto di terreni	Contributi agli investimenti	Altri trasferimenti in conto capitale	Altre spese in conto capitale	Totale SPESE IN CONTO CAPITALE	Acquisizioni di attività finanziarie	Concessione crediti di breve termine	Concessione crediti di medio - lungo termine	Altre spese per incremento di attività finanziarie	Totale SPESE PER INCREMENTO DI ATTIVITA' FINANZIARIE
MISSIONI E PROGRAMMI	201	202	203	204	205	200	301	302	303	304	300
Totale Missione 17 - Energia e diversificazione delle fonti energetiche	**0,00**	**0,00**	**0,00**	**0,00**	**0,00**	**0,00**	**0,00**	**0,00**	**0,00**	**0,00**	**0,00**
Missione 18 - Relazioni con le altre autonomie territoriali e locali											
Programma 1 - Relazioni finanziarie con le altre autonomie territoriali	0,00	0,00	0,00	0,00	0,00	0,00	0,00	0,00	0,00	0,00	0,00
Totale Missione 18 - Relazioni con le altre autonomie territoriali e locali	**0,00**	**0,00**	**0,00**	**0,00**	**0,00**	**0,00**	**0,00**	**0,00**	**0,00**	**0,00**	**0,00**
Missione 19 - Relazioni internazionali											
Programma 1 - Relazioni internazionali e Cooperazione allo sviluppo	0,00	0,00	0,00	0,00	0,00	0,00	0,00	0,00	0,00	0,00	0,00
Totale Missione 19 - Relazioni internazionali	**0,00**	**0,00**	**0,00**	**0,00**	**0,00**	**0,00**	**0,00**	**0,00**	**0,00**	**0,00**	**0,00**
Missione 20 - Fondi e accantonamenti											
Programma 1 - Fondo di riserva	0,00	0,00	0,00	0,00	0,00	0,00	0,00	0,00	0,00	0,00	0,00
Programma 2 - Fondo crediti di dubbia esigibilità	0,00	0,00	0,00	0,00	0,00	0,00	0,00	0,00	0,00	0,00	0,00
Programma 3 - Altri fondi	0,00	0,00	0,00	0,00	0,00	0,00	0,00	0,00	0,00	0,00	0,00
Totale Missione 20 - Fondi e accantonamenti	**0,00**	**0,00**	**0,00**	**0,00**	**0,00**	**0,00**	**0,00**	**0,00**	**0,00**	**0,00**	**0,00**
TOTALE MACROAGGREGATI	**0,00**	**243.991,02**	**0,00**	**0,00**	**40.897,06**	**284.888,08**	**0,00**	**0,00**	**0,00**	**0,00**	**0,00**

Allegato e) al Rendiconto - Spese per macroaggregati

PROSPETTO DELLE SPESE DI BILANCIO PER MISSIONI, PROGRAMMI E MACROAGGREGATI
SPESE PER RIMBORSO DI PRESTITI - IMPEGNI

Esercizio finanziario 2019

MISSIONI E PROGRAMMI	MACROAGGREGATI	Rimborso di titoli obbligazionari 401	Rimborso prestiti a breve termine 402	Rimborso mutui e altri finanziamenti a medio lungo termine 403	Rimborso di altre forme di indebitamento 404	Totale 400
Missione 50 - Debito pubblico						
Programma 1 - Quota interessi ammortamento mutui e prestiti obbligazionari		0,00	0,00	0,00	0,00	0,00
Programma 2 - Quota capitale ammortamento mutui e prestiti obbligazionari		0,00	0,00	58.582,14	0,00	58.582,14
TOTALE MISSIONE 50 - DEBITO PUBBLICO		**0,00**	**0,00**	**58.582,14**	**0,00**	**58.582,14**

Allegato e) al Rendiconto - Spese per macroaggregati

PROSPETTO DELLE SPESE DI BILANCIO PER MISSIONI, PROGRAMMI E MACROAGGREGATI
SPESE PER SERVIZI PER CONTO TERZI E PARTITE DI GIRO - IMPEGNI

Esercizio finanziario 2019

MISSIONI E PROGRAMMI	MACROAGGREGATI	Uscite per partite di giro 701	Uscite per conto terzi 702	Totale 700
Missione 99 - Servizi per conto terzi				
Programma 1 - Servizi per conto terzi e Partite di giro		189.113,58	7.892,87	197.006,45
Programma 2 - Anticipazioni per il finanziamento del sistema sanitari		0,00	0,00	0,00
TOTALE MISSIONE 99 - SERVIZI PER CONTO TERZI		**189.113,58**	**7.892,87**	**197.006,45**

Allegato e) al Rendiconto - Spese per macroaggregati

RIEPILOGO SPESE PER TITOLI E MACROAGGREGATI
IMPEGNI

Esercizio finanziario 2019

Titolil e macroagggregati di spesa		Totale	- di cui non ricorrenti
Titolo 1 - Spese correnti			
101	Macroaggregato 1 - Redditi da lavoro dipendente	288.849,68	0,00
102	Macroaggregato 2 - Imposte e tasse a carico dell'ente	30.258,03	0,00
103	Macroaggregato 3 - Acquisto di beni e servizi	473.217,40	0,00
104	Macroaggregato 4 - Trasferimenti correnti	109.610,75	0,00
105	Macroaggregato 5 - Trasferimenti di tributi	0,00	0,00
106	Macroaggregato 6 - Fondi perequativi	0,00	0,00
107	Macroaggregato 7 - Interessi passivi	22.653,79	0,00
108	Macroaggregato 8 - Altre spese per redditi da capitale	0,00	0,00
109	Macroaggregato 9 - Rimborsi e poste correttive delle entrate	0,00	0,00
110	Macroaggregato 10 - Altre spese correnti	21.444,96	0,00
TOTALE TITOLO 1 - SPESE CORRENTI		**946.034,61**	**0,00**
Titolo 2 - Spese in conto capitale			
201	Macroaggregato 1 - Tributi in conto capitale a carico dell'ente	0,00	0,00
202	Macroaggregato 2 - Investimenti fissi lordi e acquisto di terreni	243.991,02	243.991,02
203	Macroaggregato 3 - Contributi agli investimenti	0,00	0,00
204	Macroaggregato 4 - Altri trasferimenti in conto capitale	0,00	0,00
205	Macroaggregato 5 - Altre spese in conto capitale	40.897,06	40.897,06
TOTALE TITOLO 2 - SPESE IN CONTO CAPITALE		**284.888,08**	**284.888,08**
Titolo 3 - Spese per incremento attività finanziarie			
301	Macroaggregato 1 - Acquisizioni di attività finanziarie	0,00	0,00
302	Macroaggregato 2 - Concessione crediti di breve termine	0,00	0,00
303	Macroaggregato 3 - Concessione crediti di medio-lungo termine	0,00	0,00
304	Macroaggregato 4 - Altre spese per incremento di attività finanziarie	0,00	0,00

Allegato e) al Rendiconto - Spese per macroaggregati

RIEPILOGO SPESE PER TITOLI E MACROAGGREGATI
IMPEGNI

Esercizio finanziario 2019

Titolil e macroagggregati di spesa		Totale	- di cui non ricorrenti
TOTALE TITOLO 3 - SPESE PER INCREMENTO ATTIVITÀ FINANZIARIE		**0,00**	**0,00**
Titolo 4 - Rimborso Prestiti			
401	Macroaggregato 1 - Rimborso di titoli obbligazionari	0,00	0,00
402	Macroaggregato 2 - Rimborso prestiti a breve termine	0,00	0,00
403	Macroaggregato 3 - Rimborso mutui e altri finanziamenti a medio-lungo termine	58.582,14	58.582,14
404	Macroaggregato 4 - Rimborso di altre forme di indebitamento	0,00	0,00
405	Macroaggregato 5 - Fondi per rimborso prestiti	0,00	0,00
TOTALE TITOLO 4 - RIMBORSO PRESTITI		**58.582,14**	**58.582,14**
Titolo 5 - Chiusura Anticipazioni ricevute da istituto tesoriere/cassiere			
501	Macroaggregato 1 - Chiusura Anticipazioni ricevute da istituto tesoriere/cassiere	0,00	0,00
TOTALE TITOLO 5 - CHIUSURA ANTICIPAZIONI RICEVUTE DA ISTITUTO		**0,00**	**0,00**
Titolo 7 - Uscite per conto terzi e partite di giro			
701	Macroaggregato 1 - Uscite per partite di giro	189.113,58	0,00
702	Macroaggregato 2 - Uscite per conto terzi	7.892,87	0,00
TOTALE TITOLO 7 - USCITE PER CONTO TERZI E PARTITE DI GIRO		**197.006,45**	**0,00**
TOTALE MACROAGGREGATI		**1.486.511,28**	**343.470,22**

Allegato e) al Rendiconto - Spese per macroaggregati

PROSPETTO DELLE SPESE DI BILANCIO PER MISSIONI, PROGRAMMI E MACROAGGREGATI
SPESE CORRENTI - PAGAMENTI IN CONTO COMPETENZA

Esercizio finanziario 2019

MACROAGGREGATI	Redditi da lavoro dipendente	Imposte e tasse a carico	Acquisto di beni e servizi	Trasferimenti correnti	Trasferimenti di tributi	Fondi perequativi	Interessi passivi	Altre spese per redditi da capitale	Rimborsi e poste correttive	Altre spese correnti	Totale
MISSIONI E PROGRAMMI	101	102	103	104	105	106	107	108	109	110	100
Missione 1 - Servizi istituzionali, generali e di gestione											
Programma 1 - Organi istituzionali	123.062,99	1.551,40	27.389,03	804,24	0,00	0,00	0,00	0,00	0,00	3.596,21	156.403,87
Programma 2 - Segreteria generale	0,00	0,00	1.474,40	0,00	0,00	0,00	0,00	0,00	0,00	466,64	1.941,04
Programma 3 - Gestione economica, finanziaria, programmazione e provveditorato	0,00	7.495,00	0,00	0,00	0,00	0,00	0,00	0,00	0,00	0,00	7.495,00
Programma 4 - Gestione delle entrate tributarie e servizi fiscali	38.037,49	2.507,53	5.084,75	0,00	0,00	0,00	0,00	0,00	0,00	0,00	45.629,77
Programma 5 - Gestione dei beni demaniali e patrimoniali	0,00	2.308,29	19.907,85	0,00	0,00	0,00	0,00	0,00	0,00	0,00	22.216,14
Programma 6 - Ufficio tecnico	36.223,28	2.182,24	2.170,42	400,00	0,00	0,00	0,00	0,00	0,00	0,00	40.975,94
Programma 7 - Elezioni e consultazioni popolari - Anagrafe e stato civile	35.595,35	2.329,55	253,06	0,00	0,00	0,00	0,00	0,00	0,00	762,00	38.939,96
Programma 8 - Statistica e sistemi informativi	0,00	0,00	0,00	0,00	0,00	0,00	0,00	0,00	0,00	0,00	0,00
Programma 9 - Assistenza tecnico-amministrativa agli enti locali	0,00	0,00	0,00	0,00	0,00	0,00	0,00	0,00	0,00	0,00	0,00
Programma 10 - Risorse umane	0,00	0,00	0,00	0,00	0,00	0,00	0,00	0,00	0,00	380,00	380,00
Programma 11 - Altri servizi generali	17.866,79	0,00	67.095,21	0,00	0,00	0,00	0,00	0,00	0,00	13.483,95	98.445,95
Totale Missione 1 - Servizi istituzionali, generali e di gestione	**250.785,90**	**18.374,01**	**123.374,72**	**1.204,24**	**0,00**	**0,00**	**0,00**	**0,00**	**0,00**	**18.688,80**	**412.427,67**
Missione 2 - Giustizia											
Programma 1 - Uffici giudiziari	0,00	0,00	0,00	0,00	0,00	0,00	0,00	0,00	0,00	0,00	0,00
Programma 2 - Casa circondariale e altri servizi	0,00	0,00	0,00	0,00	0,00	0,00	0,00	0,00	0,00	0,00	0,00
Totale Missione 2 - Giustizia	**0,00**	**0,00**	**0,00**	**0,00**	**0,00**	**0,00**	**0,00**	**0,00**	**0,00**	**0,00**	**0,00**
Missione 3 - Ordine pubblico e sicurezza											
Programma 1 - Polizia locale e amministrativa	14.091,92	0,00	2.568,23	0,00	0,00	0,00	0,00	0,00	0,00	1.065,50	17.725,65
Programma 2 - Sistema integrato di sicurezza urbana	0,00	0,00	0,00	0,00	0,00	0,00	0,00	0,00	0,00	0,00	0,00
Totale Missione 3 - Ordine pubblico e sicurezza	**14.091,92**	**0,00**	**2.568,23**	**0,00**	**0,00**	**0,00**	**0,00**	**0,00**	**0,00**	**1.065,50**	**17.725,65**
Missione 4 - Istruzione e diritto allo studio											
Programma 1 - Istruzione prescolastica	0,00	0,00	0,00	20.516,09	0,00	0,00	0,00	0,00	0,00	0,00	20.516,09
Programma 2 - Altri ordini di istruzione non universitaria	0,00	0,00	6.152,65	8.268,09	0,00	0,00	0,00	0,00	0,00	0,00	14.420,74

Allegato e) al Rendiconto - Spese per macroaggregati

PROSPETTO DELLE SPESE DI BILANCIO PER MISSIONI, PROGRAMMI E MACROAGGREGATI
SPESE CORRENTI - PAGAMENTI IN CONTO COMPETENZA

Esercizio finanziario 2019

MACROAGGREGATI	Redditi da lavoro dipendente	Imposte e tasse a carico	Acquisto di beni e servizi	Trasferimenti correnti	Trasferimenti di tributi	Fondi perequativi	Interessi passivi	Altre spese per redditi da capitale	Rimborsi e poste correttive	Altre spese correnti	Totale
MISSIONI E PROGRAMMI	101	102	103	104	105	106	107	108	109	110	100
Programma 4 - Istruzione universitaria	0,00	0,00	0,00	0,00	0,00	0,00	0,00	0,00	0,00	0,00	0,00
Programma 5 - Istruzione tecnica superiore	0,00	0,00	0,00	0,00	0,00	0,00	0,00	0,00	0,00	0,00	0,00
Programma 6 - Servizi ausiliari all'istruzione	0,00	0,00	18.447,15	3.600,00	0,00	0,00	0,00	0,00	0,00	0,00	22.047,15
Programma 7 - Diritto allo studio	0,00	0,00	0,00	1.000,00	0,00	0,00	0,00	0,00	0,00	0,00	1.000,00
Totale Missione 4 - Istruzione e diritto allo studio	**0,00**	**0,00**	**24.599,80**	**33.384,18**	**0,00**	**0,00**	**0,00**	**0,00**	**0,00**	**0,00**	**57.983,98**
Missione 5 - Tutela e valorizzazione dei beni e attività culturali											
Programma 1 - Valorizzazione dei beni di interesse storico	0,00	0,00	14.270,85	1.898,00	0,00	0,00	0,00	0,00	0,00	0,00	16.168,85
Programma 2 - Attività culturali e interventi diversi nel settore culturale	0,00	0,00	2.000,00	0,00	0,00	0,00	0,00	0,00	0,00	0,00	2.000,00
Totale Missione 5 - Tutela e valorizzazione dei beni e attività culturali	**0,00**	**0,00**	**16.270,85**	**1.898,00**	**0,00**	**0,00**	**0,00**	**0,00**	**0,00**	**0,00**	**18.168,85**
Missione 6 - Politiche giovanili, sport e tempo libero											
Programma 1 - Sport e tempo libero	0,00	0,00	11.265,24	0,00	0,00	0,00	0,00	0,00	0,00	0,00	11.265,24
Programma 2 - Giovani	0,00	0,00	0,00	0,00	0,00	0,00	0,00	0,00	0,00	0,00	0,00
Totale Missione 6 - Politiche giovanili, sport e tempo libero	**0,00**	**0,00**	**11.265,24**	**0,00**	**0,00**	**0,00**	**0,00**	**0,00**	**0,00**	**0,00**	**11.265,24**
Missione 7 - Turismo											
Programma 1 - Sviluppo e valorizzazione del turismo	0,00	0,00	24.856,00	0,00	0,00	0,00	0,00	0,00	0,00	0,00	24.856,00
Totale Missione 7 - Turismo	**0,00**	**0,00**	**24.856,00**	**0,00**	**0,00**	**0,00**	**0,00**	**0,00**	**0,00**	**0,00**	**24.856,00**
Missione 8 - Assetto del territorio ed edilizia abitativa											
Programma 1 - Urbanistica e assetto del territorio	0,00	0,00	0,00	0,00	0,00	0,00	0,00	0,00	0,00	0,00	0,00
Programma 2 - Edilizia residenziale pubblica e locale e piani di edilizia economico-popolare	0,00	0,00	0,00	0,00	0,00	0,00	0,00	0,00	0,00	0,00	0,00
Totale Missione 8 - Assetto del territorio ed edilizia abitativa	**0,00**	**0,00**	**0,00**	**0,00**	**0,00**	**0,00**	**0,00**	**0,00**	**0,00**	**0,00**	**0,00**
Missione 9 - Sviluppo sostenibile e tutela del territorio e dell'ambiente											
Programma 1 - Difesa del suolo	0,00	0,00	0,00	0,00	0,00	0,00	0,00	0,00	0,00	0,00	0,00

Allegato e) al Rendiconto - Spese per macroaggregati

PROSPETTO DELLE SPESE DI BILANCIO PER MISSIONI, PROGRAMMI E MACROAGGREGATI
SPESE CORRENTI - PAGAMENTI IN CONTO COMPETENZA

Esercizio finanziario 2019

MACROAGGREGATI	Redditi da lavoro dipendente	Imposte e tasse a carico	Acquisto di beni e servizi	Trasferimenti correnti	Trasferimenti di tributi	Fondi perequativi	Interessi passivi	Altre spese per redditi da capitale	Rimborsi e poste correttive	Altre spese correnti	Totale
MISSIONI E PROGRAMMI	101	102	103	104	105	106	107	108	109	110	100
Programma 2 - Tutela, valorizzazione e recupero ambientale	0,00	0,00	0,00	0,00	0,00	0,00	0,00	0,00	0,00	0,00	0,00
Programma 3 - Rifiuti	2.124,43	1.001,45	92.916,47	0,00	0,00	0,00	0,00	0,00	0,00	1.184,00	97.226,35
Programma 4 - Servizio idrico integrato	0,00	0,00	664,21	0,00	0,00	0,00	0,00	0,00	0,00	0,00	664,21
Programma 5 - Aree protette, parchi naturali, protezione naturalistica e forestazione	0,00	0,00	44.179,19	0,00	0,00	0,00	0,00	0,00	0,00	0,00	44.179,19
Programma 6 - Tutela e valorizzazione delle risorse idriche	0,00	0,00	0,00	0,00	0,00	0,00	0,00	0,00	0,00	0,00	0,00
Programma 7 - Sviluppo sostenibile territorio montano piccoli Comuni	0,00	0,00	0,00	0,00	0,00	0,00	0,00	0,00	0,00	0,00	0,00
Programma 8 - Qualità dell'aria e riduzione dell'inquinamento	0,00	0,00	0,00	0,00	0,00	0,00	0,00	0,00	0,00	0,00	0,00
Totale Missione 9 - Sviluppo sostenibile e tutela del territorio e dell'ambiente	**2.124,43**	**1.001,45**	**137.759,87**	**0,00**	**0,00**	**0,00**	**0,00**	**0,00**	**0,00**	**1.184,00**	**142.069,75**
Missione 10 - Trasporti e diritto alla mobilità											
Programma 1 - Trasporto ferroviario	0,00	0,00	0,00	0,00	0,00	0,00	0,00	0,00	0,00	0,00	0,00
Programma 2 - Trasporto pubblico locale	0,00	0,00	0,00	0,00	0,00	0,00	0,00	0,00	0,00	0,00	0,00
Programma 3 - Trasporto per vie d'acqua	0,00	0,00	0,00	0,00	0,00	0,00	0,00	0,00	0,00	0,00	0,00
Programma 4 - Altre modalità di trasporto	0,00	0,00	0,00	0,00	0,00	0,00	0,00	0,00	0,00	0,00	0,00
Programma 5 - Viabilità e infrastrutture stradali	0,00	0,00	43.615,44	0,00	0,00	0,00	0,00	0,00	0,00	0,00	43.615,44
Totale Missione 10 - Trasporti e diritto alla mobilità	**0,00**	**0,00**	**43.615,44**	**0,00**	**0,00**	**0,00**	**0,00**	**0,00**	**0,00**	**0,00**	**43.615,44**
Missione 11 - Soccorso civile											
Programma 1 - Sistema di protezione civile	0,00	0,00	87,39	1.220,29	0,00	0,00	0,00	0,00	0,00	0,00	1.307,68
Programma 2 - Interventi a seguito di calamità naturali	0,00	0,00	0,00	0,00	0,00	0,00	0,00	0,00	0,00	0,00	0,00
Totale Missione 11 - Soccorso civile	**0,00**	**0,00**	**87,39**	**1.220,29**	**0,00**	**0,00**	**0,00**	**0,00**	**0,00**	**0,00**	**1.307,68**
Missione 12 - Diritti sociali, politiche sociali e famiglia											
Programma 1 - Interventi per l'infanzia e i minori e per asili nido	0,00	0,00	0,00	0,00	0,00	0,00	0,00	0,00	0,00	0,00	0,00
Programma 2 - Interventi per la disabilità	0,00	0,00	0,00	975,00	0,00	0,00	0,00	0,00	0,00	0,00	975,00
Programma 3 - Interventi per gli anziani	0,00	0,00	0,00	0,00	0,00	0,00	0,00	0,00	0,00	0,00	0,00

Allegato e) al Rendiconto - Spese per macroaggregati

PROSPETTO DELLE SPESE DI BILANCIO PER MISSIONI, PROGRAMMI E MACROAGGREGATI
SPESE CORRENTI - PAGAMENTI IN CONTO COMPETENZA

Esercizio finanziario 2019

MACROAGGREGATI	Redditi da lavoro dipendente	Imposte e tasse a carico	Acquisto di beni e servizi	Trasferimenti correnti	Trasferimenti di tributi	Fondi perequativi	Interessi passivi	Altre spese per redditi da capitale	Rimborsi e poste correttive	Altre spese correnti	Totale
MISSIONI E PROGRAMMI	101	102	103	104	105	106	107	108	109	110	100
Programma 4 - Interventi per soggetti a rischio di esclusione sociale	0,00	0,00	0,00	0,00	0,00	0,00	0,00	0,00	0,00	0,00	0,00
Programma 5 - Interventi per le famiglie	0,00	0,00	0,00	38.976,16	0,00	0,00	0,00	0,00	0,00	0,00	38.976,16
Programma 6 - Interventi per il diritto alla casa	0,00	0,00	0,00	0,00	0,00	0,00	0,00	0,00	0,00	0,00	0,00
Programma 7 - Programmazione e governo della rete dei servizi sociosanitari e sociali	0,00	0,00	0,00	0,00	0,00	0,00	0,00	0,00	0,00	0,00	0,00
Programma 8 - Cooperazione e associazionismo	0,00	0,00	0,00	0,00	0,00	0,00	0,00	0,00	0,00	0,00	0,00
Programma 9 - Servizio necroscopico e cimiteriale	0,00	0,00	0,00	0,00	0,00	0,00	0,00	0,00	0,00	0,00	0,00
Totale Missione 12 - Diritti sociali, politiche sociali e famiglia	**0,00**	**0,00**	**0,00**	**39.951,16**	**0,00**	**0,00**	**0,00**	**0,00**	**0,00**	**0,00**	**39.951,16**
Missione 13 - Tutela della salute											
Programma 1 - Servizio sanitario regionale - finanziamento ordinario corrente per la garanzia dei LEA	0,00	0,00	0,00	0,00	0,00	0,00	0,00	0,00	0,00	0,00	0,00
Programma 2 - Servizio sanitario regionale - finanziamento aggiuntivo corrente per livelli di assistenza superiori ai LEA	0,00	0,00	0,00	0,00	0,00	0,00	0,00	0,00	0,00	0,00	0,00
Programma 3 - Servizio sanitario regionale - finanziamento aggiuntivo corrente per la copertura dello squilibrio di bilancio corrente	0,00	0,00	0,00	0,00	0,00	0,00	0,00	0,00	0,00	0,00	0,00
Programma 4 - Servizio sanitario regionale - ripiano di disavanzi sanitari relativi ad esercizi pregressi	0,00	0,00	0,00	0,00	0,00	0,00	0,00	0,00	0,00	0,00	0,00
Programma 5 - Servizio sanitario regionale - investimenti sanitari	0,00	0,00	0,00	0,00	0,00	0,00	0,00	0,00	0,00	0,00	0,00
Programma 6 - Servizio sanitario regionale - restituzione maggiori gettiti SSN	0,00	0,00	0,00	0,00	0,00	0,00	0,00	0,00	0,00	0,00	0,00
Programma 7 - Ulteriori spese in materia sanitaria	0,00	0,00	0,00	0,00	0,00	0,00	0,00	0,00	0,00	0,00	0,00
Totale Missione 13 - Tutela della salute	**0,00**	**0,00**	**0,00**	**0,00**	**0,00**	**0,00**	**0,00**	**0,00**	**0,00**	**0,00**	**0,00**
Missione 14 - Sviluppo economico e competitività											
Programma 1 - Industria PMI e Artigianato	0,00	0,00	0,00	0,00	0,00	0,00	0,00	0,00	0,00	0,00	0,00
Programma 2 - Commercio - reti distributive - tutela dei consumatori	0,00	0,00	0,00	0,00	0,00	0,00	0,00	0,00	0,00	0,00	0,00
Programma 3 - Ricerca e innovazione	0,00	0,00	0,00	0,00	0,00	0,00	0,00	0,00	0,00	0,00	0,00
Programma 4 - Reti e altri servizi di pubblica utilità	0,00	0,00	0,00	0,00	0,00	0,00	0,00	0,00	0,00	0,00	0,00

Allegato e) al Rendiconto - Spese per macroaggregati

PROSPETTO DELLE SPESE DI BILANCIO PER MISSIONI, PROGRAMMI E MACROAGGREGATI
SPESE CORRENTI - PAGAMENTI IN CONTO COMPETENZA

Esercizio finanziario 2019

MACROAGGREGATI	Redditi da lavoro dipendente	Imposte e tasse a carico	Acquisto di beni e servizi	Trasferimenti correnti	Trasferimenti di tributi	Fondi perequativi	Interessi passivi	Altre spese per redditi da capitale	Rimborsi e poste correttive	Altre spese correnti	Totale
MISSIONI E PROGRAMMI	101	102	103	104	105	106	107	108	109	110	100
Totale Missione 14 - Sviluppo economico e competitività	**0,00**	**0,00**	**0,00**	**0,00**	**0,00**	**0,00**	**0,00**	**0,00**	**0,00**	**0,00**	**0,00**
Missione 15 - Politiche per il lavoro e la formazione professionale											
Programma 1 - Servizi per lo sviluppo del mercato del lavoro	0,00	0,00	0,00	0,00	0,00	0,00	0,00	0,00	0,00	0,00	0,00
Programma 2 - Formazione professionale	0,00	0,00	0,00	0,00	0,00	0,00	0,00	0,00	0,00	0,00	0,00
Programma 3 - Sostegno all'occupazione	0,00	0,00	0,00	0,00	0,00	0,00	0,00	0,00	0,00	0,00	0,00
Totale Missione 15 - Politiche per il lavoro e la formazione professionale	**0,00**	**0,00**	**0,00**	**0,00**	**0,00**	**0,00**	**0,00**	**0,00**	**0,00**	**0,00**	**0,00**
Missione 16 - Agricoltura, politiche agroalimentari e pesca											
Programma 1 - Sviluppo del settore agricolo e del sistema agroalimentare	0,00	0,00	3.000,00	3.847,96	0,00	0,00	0,00	0,00	0,00	0,00	6.847,96
Programma 2 - Caccia e pesca	0,00	0,00	0,00	0,00	0,00	0,00	0,00	0,00	0,00	0,00	0,00
Totale Missione 16 - Agricoltura, politiche agroalimentari e pesca	**0,00**	**0,00**	**3.000,00**	**3.847,96**	**0,00**	**0,00**	**0,00**	**0,00**	**0,00**	**0,00**	**6.847,96**
Missione 17 - Energia e diversificazione delle fonti energetiche											
Programma 1 - Fonti energetiche	0,00	0,00	0,00	0,00	0,00	0,00	0,00	0,00	0,00	0,00	0,00
Totale Missione 17 - Energia e diversificazione delle fonti energetiche	**0,00**	**0,00**	**0,00**	**0,00**	**0,00**	**0,00**	**0,00**	**0,00**	**0,00**	**0,00**	**0,00**
Missione 18 - Relazioni con le altre autonomie territoriali e locali											
Programma 1 - Relazioni finanziarie con le altre autonomie territoriali	0,00	0,00	0,00	0,00	0,00	0,00	0,00	0,00	0,00	0,00	0,00
Totale Missione 18 - Relazioni con le altre autonomie territoriali e locali	**0,00**	**0,00**	**0,00**	**0,00**	**0,00**	**0,00**	**0,00**	**0,00**	**0,00**	**0,00**	**0,00**
Missione 19 - Relazioni internazionali											
Programma 1 - Relazioni internazionali e Cooperazione allo sviluppo	0,00	0,00	0,00	0,00	0,00	0,00	0,00	0,00	0,00	0,00	0,00
Totale Missione 19 - Relazioni internazionali	**0,00**	**0,00**	**0,00**	**0,00**	**0,00**	**0,00**	**0,00**	**0,00**	**0,00**	**0,00**	**0,00**

Allegato e) al Rendiconto - Spese per macroaggregati

PROSPETTO DELLE SPESE DI BILANCIO PER MISSIONI, PROGRAMMI E MACROAGGREGATI
SPESE CORRENTI - PAGAMENTI IN CONTO COMPETENZA

Esercizio finanziario 2019

MACROAGGREGATI	Redditi da lavoro dipendente	Imposte e tasse a carico	Acquisto di beni e servizi	Trasferimenti correnti	Trasferimenti di tributi	Fondi perequativi	Interessi passivi	Altre spese per redditi da capitale	Rimborsi e poste correttive	Altre spese correnti	Totale
MISSIONI E PROGRAMMI	101	102	103	104	105	106	107	108	109	110	100
Missione 20 - Fondi e accantonamenti											
Programma 1 - Fondo di riserva	0,00	0,00	0,00	0,00	0,00	0,00	0,00	0,00	0,00	0,00	0,00
Programma 2 - Fondo crediti di dubbia esigibilità	0,00	0,00	0,00	0,00	0,00	0,00	0,00	0,00	0,00	0,00	0,00
Programma 3 - Altri fondi	0,00	0,00	0,00	0,00	0,00	0,00	0,00	0,00	0,00	0,00	0,00
Totale Missione 20 - Fondi e accantonamenti	**0,00**	**0,00**	**0,00**	**0,00**	**0,00**	**0,00**	**0,00**	**0,00**	**0,00**	**0,00**	**0,00**
Missione 50 - Debito pubblico											
Programma 1 - Quota interessi ammortamento mutui e prestiti obbligazionari	0,00	0,00	0,00	0,00	0,00	0,00	22.653,79	0,00	0,00	0,00	22.653,79
Programma 2 - Quota capitale ammortamento mutui e prestiti obbligazionari	0,00	0,00	0,00	0,00	0,00	0,00	0,00	0,00	0,00	0,00	0,00
Totale Missione 50 - Debito pubblico	**0,00**	**0,00**	**0,00**	**0,00**	**0,00**	**0,00**	**22.653,79**	**0,00**	**0,00**	**0,00**	**22.653,79**
Missione 60 - Anticipazioni finanziarie											
Programma 1 - Restituzione anticipazione di tesoreria	0,00	0,00	0,00	0,00	0,00	0,00	0,00	0,00	0,00	0,00	0,00
Totale Missione 60 - Anticipazioni finanziarie	**0,00**	**0,00**	**0,00**	**0,00**	**0,00**	**0,00**	**0,00**	**0,00**	**0,00**	**0,00**	**0,00**
Totale	**267.002,25**	**19.375,46**	**387.397,54**	**81.505,83**	**0,00**	**0,00**	**22.653,79**	**0,00**	**0,00**	**20.938,30**	**798.873,17**

Allegato e) al Rendiconto - Spese per macroaggregati

PROSPETTO DELLE SPESE DI BILANCIO PER MISSIONI, PROGRAMMI E MACROAGGREGATI SPESE IN CONTO CAPITALE E SPESE PER INCREMENTO DI ATTIVITA' FINANZIARIE PAGAMENTI IN CONTO COMPETENZA - Esercizio finanziario 2019

MACROAGGREGATI	Tributi in conto capitale a carico dell'ente	Investimenti fissi lordi e acquisto di terreni	Contributi agli investimenti	Altri trasferimenti in conto capitale	Altre spese in conto capitale	Totale SPESE IN CONTO CAPITALE	Acquisizioni di attività finanziarie	Concessione crediti di breve termine	Concessione crediti di medio - lungo termine	Altre spese per incremento di attività finanziarie	Totale SPESE PER INCREMENTO DI ATTIVITA' FINANZIARIE
MISSIONI E PROGRAMMI	201	202	203	204	205	200	301	302	303	304	300
Missione 1 - Servizi istituzionali, generali e di gestione											
Programma 1 - Organi istituzionali	0,00	0,00	0,00	0,00	0,00	0,00	0,00	0,00	0,00	0,00	0,00
Programma 2 - Segreteria generale	0,00	0,00	0,00	0,00	0,00	0,00	0,00	0,00	0,00	0,00	0,00
Programma 3 - Gestione economica, finanziaria, programmazione e provveditorato	0,00	0,00	0,00	0,00	0,00	0,00	0,00	0,00	0,00	0,00	0,00
Programma 4 - Gestione delle entrate tributarie e servizi fiscali	0,00	0,00	0,00	0,00	0,00	0,00	0,00	0,00	0,00	0,00	0,00
Programma 5 - Gestione dei beni demaniali e patrimoniali	0,00	28.057,99	0,00	0,00	0,00	28.057,99	0,00	0,00	0,00	0,00	0,00
Programma 6 - Ufficio tecnico	0,00	24.158,09	0,00	0,00	0,00	24.158,09	0,00	0,00	0,00	0,00	0,00
Programma 7 - Elezioni e consultazioni popolari - Anagrafe e stato civile	0,00	0,00	0,00	0,00	0,00	0,00	0,00	0,00	0,00	0,00	0,00
Programma 8 - Statistica e sistemi informativi	0,00	0,00	0,00	0,00	0,00	0,00	0,00	0,00	0,00	0,00	0,00
Programma 9 - Assistenza tecnico-amministrativa agli enti locali	0,00	0,00	0,00	0,00	0,00	0,00	0,00	0,00	0,00	0,00	0,00
Programma 10 - Risorse umane	0,00	0,00	0,00	0,00	0,00	0,00	0,00	0,00	0,00	0,00	0,00
Programma 11 - Altri servizi generali	0,00	0,00	0,00	0,00	0,00	0,00	0,00	0,00	0,00	0,00	0,00
Totale Missione 1 - Servizi istituzionali, generali e di gestione	**0,00**	**52.216,08**	**0,00**	**0,00**	**0,00**	**52.216,08**	**0,00**	**0,00**	**0,00**	**0,00**	**0,00**
Missione 2 - Giustizia											
Programma 1 - Uffici giudiziari	0,00	0,00	0,00	0,00	0,00	0,00	0,00	0,00	0,00	0,00	0,00
Programma 2 - Casa circondariale e altri servizi	0,00	0,00	0,00	0,00	0,00	0,00	0,00	0,00	0,00	0,00	0,00
Totale Missione 2 - Giustizia	**0,00**	**0,00**	**0,00**	**0,00**	**0,00**	**0,00**	**0,00**	**0,00**	**0,00**	**0,00**	**0,00**
Missione 3 - Ordine pubblico e sicurezza											
Programma 1 - Polizia locale e amministrativa	0,00	0,00	0,00	0,00	0,00	0,00	0,00	0,00	0,00	0,00	0,00
Programma 2 - Sistema integrato di sicurezza urbana	0,00	0,00	0,00	0,00	0,00	0,00	0,00	0,00	0,00	0,00	0,00
Totale Missione 3 - Ordine pubblico e sicurezza	**0,00**	**0,00**	**0,00**	**0,00**	**0,00**	**0,00**	**0,00**	**0,00**	**0,00**	**0,00**	**0,00**

Allegato e) al Rendiconto - Spese per macroaggregati

PROSPETTO DELLE SPESE DI BILANCIO PER MISSIONI, PROGRAMMI E MACROAGGREGATI SPESE IN CONTO CAPITALE E SPESE PER INCREMENTO DI ATTIVITA' FINANZIARIE PAGAMENTI IN CONTO COMPETENZA - Esercizio finanziario 2019

MACROAGGREGATI	Tributi in conto capitale a carico dell'ente	Investimenti fissi lordi e acquisto di terreni	Contributi agli investimenti	Altri trasferimenti in conto capitale	Altre spese in conto capitale	Totale SPESE IN CONTO CAPITALE	Acquisizioni di attività finanziarie	Concessione crediti di breve termine	Concessione crediti di medio - lungo termine	Altre spese per incremento di attività finanziarie	Totale SPESE PER INCREMENTO DI ATTIVITA' FINANZIARIE
MISSIONI E PROGRAMMI	201	202	203	204	205	200	301	302	303	304	300
Missione 4 - Istruzione e diritto allo studio											
Programma 1 - Istruzione prescolastica	0,00	0,00	0,00	0,00	0,00	0,00	0,00	0,00	0,00	0,00	0,00
Programma 2 - Altri ordini di istruzione non universitaria	0,00	0,00	0,00	0,00	0,00	0,00	0,00	0,00	0,00	0,00	0,00
Programma 4 - Istruzione universitaria	0,00	0,00	0,00	0,00	0,00	0,00	0,00	0,00	0,00	0,00	0,00
Programma 5 - Istruzione tecnica superiore	0,00	0,00	0,00	0,00	0,00	0,00	0,00	0,00	0,00	0,00	0,00
Programma 6 - Servizi ausiliari all'istruzione	0,00	0,00	0,00	0,00	0,00	0,00	0,00	0,00	0,00	0,00	0,00
Programma 7 - Diritto allo studio	0,00	0,00	0,00	0,00	0,00	0,00	0,00	0,00	0,00	0,00	0,00
Totale Missione 4 - Istruzione e diritto allo studio	**0,00**	**0,00**	**0,00**	**0,00**	**0,00**	**0,00**	**0,00**	**0,00**	**0,00**	**0,00**	**0,00**
Missione 5 - Tutela e valorizzazione dei beni e attività culturali											
Programma 1 - Valorizzazione dei beni di interesse storico	0,00	0,00	0,00	0,00	0,00	0,00	0,00	0,00	0,00	0,00	0,00
Programma 2 - Attività culturali e interventi diversi nel settore culturale	0,00	0,00	0,00	0,00	0,00	0,00	0,00	0,00	0,00	0,00	0,00
Totale Missione 5 - Tutela e valorizzazione dei beni e attività culturali	**0,00**	**0,00**	**0,00**	**0,00**	**0,00**	**0,00**	**0,00**	**0,00**	**0,00**	**0,00**	**0,00**
Missione 6 - Politiche giovanili, sport e tempo libero											
Programma 1 - Sport e tempo libero	0,00	0,00	0,00	0,00	0,00	0,00	0,00	0,00	0,00	0,00	0,00
Programma 2 - Giovani	0,00	0,00	0,00	0,00	0,00	0,00	0,00	0,00	0,00	0,00	0,00
Totale Missione 6 - Politiche giovanili, sport e tempo libero	**0,00**	**0,00**	**0,00**	**0,00**	**0,00**	**0,00**	**0,00**	**0,00**	**0,00**	**0,00**	**0,00**
Missione 7 - Turismo											
Programma 1 - Sviluppo e valorizzazione del turismo	0,00	0,00	0,00	0,00	0,00	0,00	0,00	0,00	0,00	0,00	0,00
Totale Missione 7 - Turismo	**0,00**	**0,00**	**0,00**	**0,00**	**0,00**	**0,00**	**0,00**	**0,00**	**0,00**	**0,00**	**0,00**
Missione 8 - Assetto del territorio ed edilizia abitativa											
Programma 1 - Urbanistica e assetto del territorio	0,00	21.397,90	0,00	0,00	0,00	21.397,90	0,00	0,00	0,00	0,00	0,00

Allegato e) al Rendiconto - Spese per macroaggregati

PROSPETTO DELLE SPESE DI BILANCIO PER MISSIONI, PROGRAMMI E MACROAGGREGATI SPESE IN CONTO CAPITALE E SPESE PER INCREMENTO DI ATTIVITA' FINANZIARIE PAGAMENTI IN CONTO COMPETENZA - Esercizio finanziario 2019

MACROAGGREGATI	Tributi in conto capitale a carico dell'ente	Investimenti fissi lordi e acquisto di terreni	Contributi agli investimenti	Altri trasferimenti in conto capitale	Altre spese in conto capitale	Totale SPESE IN CONTO CAPITALE	Acquisizioni di attività finanziarie	Concessione crediti di breve termine	Concessione crediti di medio - lungo termine	Altre spese per incremento di attività finanziarie	Totale SPESE PER INCREMENTO DI ATTIVITA' FINANZIARIE
MISSIONI E PROGRAMMI	201	202	203	204	205	200	301	302	303	304	300
Programma 2 - Edilizia residenziale pubblica e locale e piani di edilizia economico-popolare	0,00	0,00	0,00	0,00	0,00	0,00	0,00	0,00	0,00	0,00	0,00
Totale Missione 8 - Assetto del territorio ed edilizia abitativa	**0,00**	**21.397,90**	**0,00**	**0,00**	**0,00**	**21.397,90**	**0,00**	**0,00**	**0,00**	**0,00**	**0,00**
Missione 9 - Sviluppo sostenibile e tutela del territorio e dell'ambiente											
Programma 1 - Difesa del suolo	0,00	0,00	0,00	0,00	0,00	0,00	0,00	0,00	0,00	0,00	0,00
Programma 2 - Tutela, valorizzazione e recupero ambientale	0,00	0,00	0,00	0,00	0,00	0,00	0,00	0,00	0,00	0,00	0,00
Programma 3 - Rifiuti	0,00	0,00	0,00	0,00	0,00	0,00	0,00	0,00	0,00	0,00	0,00
Programma 4 - Servizio idrico integrato	0,00	0,00	0,00	0,00	0,00	0,00	0,00	0,00	0,00	0,00	0,00
Programma 5 - Aree protette, parchi naturali, protezione naturalistica e forestazione	0,00	0,00	0,00	0,00	0,00	0,00	0,00	0,00	0,00	0,00	0,00
Programma 6 - Tutela e valorizzazione delle risorse idriche	0,00	0,00	0,00	0,00	0,00	0,00	0,00	0,00	0,00	0,00	0,00
Programma 7 - Sviluppo sostenibile territorio montano piccoli Comuni	0,00	0,00	0,00	0,00	0,00	0,00	0,00	0,00	0,00	0,00	0,00
Programma 8 - Qualità dell'aria e riduzione dell'inquinamento	0,00	0,00	0,00	0,00	0,00	0,00	0,00	0,00	0,00	0,00	0,00
Totale Missione 9 - Sviluppo sostenibile e tutela del territorio e dell'ambiente	**0,00**	**0,00**	**0,00**	**0,00**	**0,00**	**0,00**	**0,00**	**0,00**	**0,00**	**0,00**	**0,00**
Missione 10 - Trasporti e diritto alla mobilità											
Programma 1 - Trasporto ferroviario	0,00	0,00	0,00	0,00	0,00	0,00	0,00	0,00	0,00	0,00	0,00
Programma 2 - Trasporto pubblico locale	0,00	0,00	0,00	0,00	0,00	0,00	0,00	0,00	0,00	0,00	0,00
Programma 3 - Trasporto per vie d'acqua	0,00	0,00	0,00	0,00	0,00	0,00	0,00	0,00	0,00	0,00	0,00
Programma 4 - Altre modalità di trasporto	0,00	0,00	0,00	0,00	0,00	0,00	0,00	0,00	0,00	0,00	0,00
Programma 5 - Viabilità e infrastrutture stradali	0,00	94.303,15	0,00	0,00	0,00	94.303,15	0,00	0,00	0,00	0,00	0,00
Totale Missione 10 - Trasporti e diritto alla mobilità	**0,00**	**94.303,15**	**0,00**	**0,00**	**0,00**	**94.303,15**	**0,00**	**0,00**	**0,00**	**0,00**	**0,00**
Missione 11 - Soccorso civile											

Allegato e) al Rendiconto - Spese per macroaggregati

PROSPETTO DELLE SPESE DI BILANCIO PER MISSIONI, PROGRAMMI E MACROAGGREGATI SPESE IN CONTO CAPITALE E SPESE PER INCREMENTO DI ATTIVITA' FINANZIARIE PAGAMENTI IN CONTO COMPETENZA - Esercizio finanziario 2019

MACROAGGREGATI	Tributi in conto capitale a carico dell'ente	Investimenti fissi lordi e acquisto di terreni	Contributi agli investimenti	Altri trasferimenti in conto capitale	Altre spese in conto capitale	Totale SPESE IN CONTO CAPITALE	Acquisizioni di attività finanziarie	Concessione crediti di breve termine	Concessione crediti di medio - lungo termine	Altre spese per incremento di attività finanziarie	Totale SPESE PER INCREMENTO DI ATTIVITA' FINANZIARIE
MISSIONI E PROGRAMMI	201	202	203	204	205	200	301	302	303	304	300
Programma 1 - Sistema di protezione civile	0,00	0,00	0,00	0,00	0,00	0,00	0,00	0,00	0,00	0,00	0,00
Programma 2 - Interventi a seguito di calamità naturali	0,00	0,00	0,00	0,00	0,00	0,00	0,00	0,00	0,00	0,00	0,00
Totale Missione 11 - Soccorso civile	**0,00**	**0,00**	**0,00**	**0,00**	**0,00**	**0,00**	**0,00**	**0,00**	**0,00**	**0,00**	**0,00**
Missione 12 - Diritti sociali, politiche sociali e famiglia											
Programma 1 - Interventi per l'infanzia e i minori e per asili nido	0,00	0,00	0,00	0,00	0,00	0,00	0,00	0,00	0,00	0,00	0,00
Programma 2 - Interventi per la disabilità	0,00	0,00	0,00	0,00	0,00	0,00	0,00	0,00	0,00	0,00	0,00
Programma 3 - Interventi per gli anziani	0,00	0,00	0,00	0,00	0,00	0,00	0,00	0,00	0,00	0,00	0,00
Programma 4 - Interventi per soggetti a rischio di esclusione sociale	0,00	0,00	0,00	0,00	0,00	0,00	0,00	0,00	0,00	0,00	0,00
Programma 5 - Interventi per le famiglie	0,00	0,00	0,00	0,00	0,00	0,00	0,00	0,00	0,00	0,00	0,00
Programma 6 - Interventi per il diritto alla casa	0,00	0,00	0,00	0,00	0,00	0,00	0,00	0,00	0,00	0,00	0,00
Programma 7 - Programmazione e governo della rete dei servizi sociosanitari e sociali	0,00	0,00	0,00	0,00	0,00	0,00	0,00	0,00	0,00	0,00	0,00
Programma 8 - Cooperazione e associazionismo	0,00	0,00	0,00	0,00	0,00	0,00	0,00	0,00	0,00	0,00	0,00
Programma 9 - Servizio necroscopico e cimiteriale	0,00	0,00	0,00	0,00	0,00	0,00	0,00	0,00	0,00	0,00	0,00
Totale Missione 12 - Diritti sociali, politiche sociali e famiglia	**0,00**	**0,00**	**0,00**	**0,00**	**0,00**	**0,00**	**0,00**	**0,00**	**0,00**	**0,00**	**0,00**
Missione 13 - Tutela della salute											
Programma 1 - Servizio sanitario regionale - finanziamento ordinario corrente per la garanzia dei LEA	0,00	0,00	0,00	0,00	0,00	0,00	0,00	0,00	0,00	0,00	0,00
Programma 2 - Servizio sanitario regionale - finanziamento aggiuntivo corrente per livelli di assistenza superiori ai LEA	0,00	0,00	0,00	0,00	0,00	0,00	0,00	0,00	0,00	0,00	0,00
Programma 3 - Servizio sanitario regionale - finanziamento aggiuntivo corrente per la copertura dello squilibrio di bilancio corrente	0,00	0,00	0,00	0,00	0,00	0,00	0,00	0,00	0,00	0,00	0,00
Programma 4 - Servizio sanitario regionale - ripiano di disavanzi sanitari relativi ad esercizi pregressi	0,00	0,00	0,00	0,00	0,00	0,00	0,00	0,00	0,00	0,00	0,00
Programma 5 - Servizio sanitario regionale - investimenti sanitari	0,00	0,00	0,00	0,00	0,00	0,00	0,00	0,00	0,00	0,00	0,00

Allegato e) al Rendiconto - Spese per macroaggregati

PROSPETTO DELLE SPESE DI BILANCIO PER MISSIONI, PROGRAMMI E MACROAGGREGATI SPESE IN CONTO CAPITALE E SPESE PER INCREMENTO DI ATTIVITA' FINANZIARIE PAGAMENTI IN CONTO COMPETENZA - Esercizio finanziario 2019

MACROAGGREGATI	Tributi in conto capitale a carico dell'ente	Investimenti fissi lordi e acquisto di terreni	Contributi agli investimenti	Altri trasferimenti in conto capitale	Altre spese in conto capitale	Totale SPESE IN CONTO CAPITALE	Acquisizioni di attività finanziarie	Concessione crediti di breve termine	Concessione crediti di medio - lungo termine	Altre spese per incremento di attività finanziarie	Totale SPESE PER INCREMENTO DI ATTIVITA' FINANZIARIE
MISSIONI E PROGRAMMI	201	202	203	204	205	200	301	302	303	304	300
Programma 6 - Servizio sanitario regionale - restituzione maggiori gettiti SSN	0,00	0,00	0,00	0,00	0,00	0,00	0,00	0,00	0,00	0,00	0,00
Programma 7 - Ulteriori spese in materia sanitaria	0,00	0,00	0,00	0,00	0,00	0,00	0,00	0,00	0,00	0,00	0,00
Totale Missione 13 - Tutela della salute	**0,00**	**0,00**	**0,00**	**0,00**	**0,00**	**0,00**	**0,00**	**0,00**	**0,00**	**0,00**	**0,00**
Missione 14 - Sviluppo economico e competitività											
Programma 1 - Industria PMI e Artigianato	0,00	0,00	0,00	0,00	0,00	0,00	0,00	0,00	0,00	0,00	0,00
Programma 2 - Commercio - reti distributive - tutela dei consumatori	0,00	0,00	0,00	0,00	0,00	0,00	0,00	0,00	0,00	0,00	0,00
Programma 3 - Ricerca e innovazione	0,00	0,00	0,00	0,00	0,00	0,00	0,00	0,00	0,00	0,00	0,00
Programma 4 - Reti e altri servizi di pubblica utilità	0,00	0,00	0,00	0,00	0,00	0,00	0,00	0,00	0,00	0,00	0,00
Totale Missione 14 - Sviluppo economico e competitività	**0,00**	**0,00**	**0,00**	**0,00**	**0,00**	**0,00**	**0,00**	**0,00**	**0,00**	**0,00**	**0,00**
Missione 15 - Politiche per il lavoro e la formazione professionale											
Programma 1 - Servizi per lo sviluppo del mercato del lavoro	0,00	0,00	0,00	0,00	0,00	0,00	0,00	0,00	0,00	0,00	0,00
Programma 2 - Formazione professionale	0,00	0,00	0,00	0,00	0,00	0,00	0,00	0,00	0,00	0,00	0,00
Programma 3 - Sostegno all'occupazione	0,00	0,00	0,00	0,00	0,00	0,00	0,00	0,00	0,00	0,00	0,00
Totale Missione 15 - Politiche per il lavoro e la formazione professionale	**0,00**	**0,00**	**0,00**	**0,00**	**0,00**	**0,00**	**0,00**	**0,00**	**0,00**	**0,00**	**0,00**
Missione 16 - Agricoltura, politiche agroalimentari e pesca											
Programma 1 - Sviluppo del settore agricolo e del sistema agroalimentare	0,00	0,00	0,00	0,00	0,00	0,00	0,00	0,00	0,00	0,00	0,00
Programma 2 - Caccia e pesca	0,00	0,00	0,00	0,00	0,00	0,00	0,00	0,00	0,00	0,00	0,00
Totale Missione 16 - Agricoltura, politiche agroalimentari e pesca	**0,00**	**0,00**	**0,00**	**0,00**	**0,00**	**0,00**	**0,00**	**0,00**	**0,00**	**0,00**	**0,00**
Missione 17 - Energia e diversificazione delle fonti energetiche											
Programma 1 - Fonti energetiche	0,00	0,00	0,00	0,00	0,00	0,00	0,00	0,00	0,00	0,00	0,00

Allegato e) al Rendiconto - Spese per macroaggregati

PROSPETTO DELLE SPESE DI BILANCIO PER MISSIONI, PROGRAMMI E MACROAGGREGATI SPESE IN CONTO CAPITALE E SPESE PER INCREMENTO DI ATTIVITA' FINANZIARIE PAGAMENTI IN CONTO COMPETENZA - Esercizio finanziario 2019

MACROAGGREGATI	Tributi in conto capitale a carico dell'ente	Investimenti fissi lordi e acquisto di terreni	Contributi agli investimenti	Altri trasferimenti in conto capitale	Altre spese in conto capitale	Totale SPESE IN CONTO CAPITALE	Acquisizioni di attività finanziarie	Concessione crediti di breve termine	Concessione crediti di medio - lungo termine	Altre spese per incremento di attività finanziarie	Totale SPESE PER INCREMENTO DI ATTIVITA' FINANZIARIE
MISSIONI E PROGRAMMI	201	202	203	204	205	200	301	302	303	304	300
Totale Missione 17 - Energia e diversificazione delle fonti energetiche	**0,00**	**0,00**	**0,00**	**0,00**	**0,00**	**0,00**	**0,00**	**0,00**	**0,00**	**0,00**	**0,00**
Missione 18 - Relazioni con le altre autonomie territoriali e locali											
Programma 1 - Relazioni finanziarie con le altre autonomie territoriali	0,00	0,00	0,00	0,00	0,00	0,00	0,00	0,00	0,00	0,00	0,00
Totale Missione 18 - Relazioni con le altre autonomie territoriali e locali	**0,00**	**0,00**	**0,00**	**0,00**	**0,00**	**0,00**	**0,00**	**0,00**	**0,00**	**0,00**	**0,00**
Missione 19 - Relazioni internazionali											
Programma 1 - Relazioni internazionali e Cooperazione allo sviluppo	0,00	0,00	0,00	0,00	0,00	0,00	0,00	0,00	0,00	0,00	0,00
Totale Missione 19 - Relazioni internazionali	**0,00**	**0,00**	**0,00**	**0,00**	**0,00**	**0,00**	**0,00**	**0,00**	**0,00**	**0,00**	**0,00**
Missione 20 - Fondi e accantonamenti											
Programma 1 - Fondo di riserva	0,00	0,00	0,00	0,00	0,00	0,00	0,00	0,00	0,00	0,00	0,00
Programma 2 - Fondo crediti di dubbia esigibilità	0,00	0,00	0,00	0,00	0,00	0,00	0,00	0,00	0,00	0,00	0,00
Programma 3 - Altri fondi	0,00	0,00	0,00	0,00	0,00	0,00	0,00	0,00	0,00	0,00	0,00
Totale Missione 20 - Fondi e accantonamenti	**0,00**	**0,00**	**0,00**	**0,00**	**0,00**	**0,00**	**0,00**	**0,00**	**0,00**	**0,00**	**0,00**
TOTALE MACROAGGREGATI	**0,00**	**167.917,13**	**0,00**	**0,00**	**0,00**	**167.917,13**	**0,00**	**0,00**	**0,00**	**0,00**	**0,00**

Allegato e) al Rendiconto - Spese per macroaggregati

PROSPETTO DELLE SPESE DI BILANCIO PER MISSIONI, PROGRAMMI E MACROAGGREGATI SPESE PER RIMBORSO DI PRESTITI - PAGAMENTI IN CONTO COMPETENZA

Esercizio finanziario 2019

MISSIONI E PROGRAMMI	MACROAGGREGATI	Rimborso di titoli obbligazionari 401	Rimborso prestiti a breve termine 402	Rimborso mutui e altri finanziamenti a medio lungo termine 403	Rimborso di altre forme di indebitamento 404	Totale 400
Missione 50 - Debito pubblico						
Programma 1 - Quota interessi ammortamento mutui e prestiti obbligazionari		0,00	0,00	0,00	0,00	0,00
Programma 2 - Quota capitale ammortamento mutui e prestiti obbligazionari		0,00	0,00	58.582,14	0,00	58.582,14
TOTALE MISSIONE 50 - DEBITO PUBBLICO		**0,00**	**0,00**	**58.582,14**	**0,00**	**58.582,14**

Allegato e) al Rendiconto - Spese per macroaggregati

PROSPETTO DELLE SPESE DI BILANCIO PER MISSIONI, PROGRAMMI E MACROAGGREGATI
SPESE PER SERVIZI PER CONTO TERZI E PARTITE DI GIRO - PAGAMENTI IN CONTO COMPETENZA

Esercizio finanziario 2019

MISSIONI E PROGRAMMI	MACROAGGREGATI	Uscite per partite di giro 701	Uscite per conto terzi 702	Totale 700
Missione 99 - Servizi per conto terzi				
Programma 1 - Servizi per conto terzi e Partite di giro		165.119,28	7.808,92	172.928,20
Programma 2 - Anticipazioni per il finanziamento del sistema sanitari		0,00	0,00	0,00
TOTALE MISSIONE 99 - SERVIZI PER CONTO TERZI		**165.119,28**	**7.808,92**	**172.928,20**

Allegato e) al Rendiconto - Spese per macroaggregati

RIEPILOGO SPESE PER TITOLI E MACROAGGREGATI
PAGAMENTI IN CONTO COMPETENZA

Esercizio finanziario 2019

Titolil e macroagggregati di spesa		Totale	- di cui non ricorrenti
Titolo 1 - Spese correnti			
101	Macroaggregato 1 - Redditi da lavoro dipendente	267.002,25	0,00
102	Macroaggregato 2 - Imposte e tasse a carico dell'ente	19.375,46	0,00
103	Macroaggregato 3 - Acquisto di beni e servizi	387.397,54	0,00
104	Macroaggregato 4 - Trasferimenti correnti	81.505,83	0,00
105	Macroaggregato 5 - Trasferimenti di tributi	0,00	0,00
106	Macroaggregato 6 - Fondi perequativi	0,00	0,00
107	Macroaggregato 7 - Interessi passivi	22.653,79	0,00
108	Macroaggregato 8 - Altre spese per redditi da capitale	0,00	0,00
109	Macroaggregato 9 - Rimborsi e poste correttive delle entrate	0,00	0,00
110	Macroaggregato 10 - Altre spese correnti	20.938,30	0,00
TOTALE TITOLO 1 - SPESE CORRENTI		**798.873,17**	**0,00**
Titolo 2 - Spese in conto capitale			
201	Macroaggregato 1 - Tributi in conto capitale a carico dell'ente	0,00	0,00
202	Macroaggregato 2 - Investimenti fissi lordi e acquisto di terreni	167.917,13	167.917,13
203	Macroaggregato 3 - Contributi agli investimenti	0,00	0,00
204	Macroaggregato 4 - Altri trasferimenti in conto capitale	0,00	0,00
205	Macroaggregato 5 - Altre spese in conto capitale	0,00	0,00
TOTALE TITOLO 2 - SPESE IN CONTO CAPITALE		**167.917,13**	**167.917,13**
Titolo 3 - Spese per incremento attività finanziarie			
301	Macroaggregato 1 - Acquisizioni di attività finanziarie	0,00	0,00
302	Macroaggregato 2 - Concessione crediti di breve termine	0,00	0,00
303	Macroaggregato 3 - Concessione crediti di medio-lungo termine	0,00	0,00
304	Macroaggregato 4 - Altre spese per incremento di attività finanziarie	0,00	0,00

Allegato e) al Rendiconto - Spese per macroaggregati

RIEPILOGO SPESE PER TITOLI E MACROAGGREGATI
PAGAMENTI IN CONTO COMPETENZA

Esercizio finanziario 2019

Titolil e macroagggregati di spesa		Totale	- di cui non ricorrenti
TOTALE TITOLO 3 - SPESE PER INCREMENTO ATTIVITÀ FINANZIARIE		**0,00**	**0,00**
Titolo 4 - Rimborso Prestiti			
401	Macroaggregato 1 - Rimborso di titoli obbligazionari	0,00	0,00
402	Macroaggregato 2 - Rimborso prestiti a breve termine	0,00	0,00
403	Macroaggregato 3 - Rimborso mutui e altri finanziamenti a medio-lungo termine	58.582,14	58.582,14
404	Macroaggregato 4 - Rimborso di altre forme di indebitamento	0,00	0,00
405	Macroaggregato 5 - Fondi per rimborso prestiti	0,00	0,00
TOTALE TITOLO 4 - RIMBORSO PRESTITI		**58.582,14**	**58.582,14**
Titolo 5 - Chiusura Anticipazioni ricevute da istituto tesoriere/cassiere			
501	Macroaggregato 1 - Chiusura Anticipazioni ricevute da istituto tesoriere/cassiere	0,00	0,00
TOTALE TITOLO 5 - CHIUSURA ANTICIPAZIONI RICEVUTE DA ISTITUTO		**0,00**	**0,00**
Titolo 7 - Uscite per conto terzi e partite di giro			
701	Macroaggregato 1 - Uscite per partite di giro	165.119,28	0,00
702	Macroaggregato 2 - Uscite per conto terzi	7.808,92	0,00
TOTALE TITOLO 7 - USCITE PER CONTO TERZI E PARTITE DI GIRO		**172.928,20**	**0,00**
TOTALE MACROAGGREGATI		**1.198.300,64**	**226.499,27**

Allegato e) al Rendiconto - Spese per macroaggregati

PROSPETTO DELLE SPESE DI BILANCIO PER MISSIONI, PROGRAMMI E MACROAGGREGATI
SPESE CORRENTI - PAGAMENTI IN CONTO RESIDUI

Esercizio finanziario 2019

MACROAGGREGATI	Redditi da lavoro dipendente	Imposte e tasse a carico	Acquisto di beni e servizi	Trasferimenti correnti	Trasferimenti di tributi	Fondi perequativi	Interessi passivi	Altre spese per redditi da capitale	Rimborsi e poste correttive	Altre spese correnti	Totale
MISSIONI E PROGRAMMI	101	102	103	104	105	106	107	108	109	110	100
Missione 1 - Servizi istituzionali, generali e di gestione											
Programma 1 - Organi istituzionali	2.762,16	141,02	7.381,73	0,00	0,00	0,00	0,00	0,00	0,00	0,00	10.284,91
Programma 2 - Segreteria generale	0,00	0,00	0,00	0,00	0,00	0,00	0,00	0,00	0,00	0,00	0,00
Programma 3 - Gestione economica, finanziaria, programmazione e provveditorato	0,00	1.024,08	0,00	0,00	0,00	0,00	0,00	0,00	0,00	0,00	1.024,08
Programma 4 - Gestione delle entrate tributarie e servizi fiscali	246,24	320,45	0,00	0,00	0,00	0,00	0,00	0,00	0,00	0,00	566,69
Programma 5 - Gestione dei beni demaniali e patrimoniali	0,00	490,02	1.167,81	0,00	0,00	0,00	0,00	0,00	0,00	0,00	1.657,83
Programma 6 - Ufficio tecnico	831,83	200,60	3.988,77	0,00	0,00	0,00	0,00	0,00	0,00	0,00	5.021,20
Programma 7 - Elezioni e consultazioni popolari - Anagrafe e stato civile	1.047,22	334,48	112,24	0,00	0,00	0,00	0,00	0,00	0,00	976,84	2.470,78
Programma 8 - Statistica e sistemi informativi	0,00	0,00	0,00	0,00	0,00	0,00	0,00	0,00	0,00	0,00	0,00
Programma 9 - Assistenza tecnico-amministrativa agli enti locali	0,00	0,00	0,00	0,00	0,00	0,00	0,00	0,00	0,00	0,00	0,00
Programma 10 - Risorse umane	0,00	0,00	0,00	0,00	0,00	0,00	0,00	0,00	0,00	0,00	0,00
Programma 11 - Altri servizi generali	359,88	0,00	17.179,03	0,00	0,00	0,00	0,00	0,00	0,00	366,00	17.904,91
Totale Missione 1 - Servizi istituzionali, generali e di gestione	**5.247,33**	**2.510,65**	**29.829,58**	**0,00**	**0,00**	**0,00**	**0,00**	**0,00**	**0,00**	**1.342,84**	**38.930,40**
Missione 2 - Giustizia											
Programma 1 - Uffici giudiziari	0,00	0,00	0,00	0,00	0,00	0,00	0,00	0,00	0,00	0,00	0,00
Programma 2 - Casa circondariale e altri servizi	0,00	0,00	0,00	0,00	0,00	0,00	0,00	0,00	0,00	0,00	0,00
Totale Missione 2 - Giustizia	**0,00**	**0,00**	**0,00**	**0,00**	**0,00**	**0,00**	**0,00**	**0,00**	**0,00**	**0,00**	**0,00**
Missione 3 - Ordine pubblico e sicurezza											
Programma 1 - Polizia locale e amministrativa	2.365,75	69,47	1.669,30	0,00	0,00	0,00	0,00	0,00	0,00	0,00	4.104,52
Programma 2 - Sistema integrato di sicurezza urbana	0,00	0,00	0,00	0,00	0,00	0,00	0,00	0,00	0,00	0,00	0,00
Totale Missione 3 - Ordine pubblico e sicurezza	**2.365,75**	**69,47**	**1.669,30**	**0,00**	**0,00**	**0,00**	**0,00**	**0,00**	**0,00**	**0,00**	**4.104,52**
Missione 4 - Istruzione e diritto allo studio											
Programma 1 - Istruzione prescolastica	0,00	0,00	0,00	34.995,00	0,00	0,00	0,00	0,00	0,00	0,00	34.995,00
Programma 2 - Altri ordini di istruzione non universitaria	0,00	0,00	3.252,88	0,00	0,00	0,00	0,00	0,00	0,00	0,00	3.252,88

Allegato e) al Rendiconto - Spese per macroaggregati

PROSPETTO DELLE SPESE DI BILANCIO PER MISSIONI, PROGRAMMI E MACROAGGREGATI
SPESE CORRENTI - PAGAMENTI IN CONTO RESIDUI

Esercizio finanziario 2019

MACROAGGREGATI	Redditi da lavoro dipendente	Imposte e tasse a carico	Acquisto di beni e servizi	Trasferimenti correnti	Trasferimenti di tributi	Fondi perequativi	Interessi passivi	Altre spese per redditi da capitale	Rimborsi e poste correttive	Altre spese correnti	Totale
MISSIONI E PROGRAMMI	101	102	103	104	105	106	107	108	109	110	100
Programma 4 - Istruzione universitaria	0,00	0,00	0,00	0,00	0,00	0,00	0,00	0,00	0,00	0,00	0,00
Programma 5 - Istruzione tecnica superiore	0,00	0,00	0,00	0,00	0,00	0,00	0,00	0,00	0,00	0,00	0,00
Programma 6 - Servizi ausiliari all'istruzione	0,00	0,00	2.340,76	0,00	0,00	0,00	0,00	0,00	0,00	0,00	2.340,76
Programma 7 - Diritto allo studio	0,00	0,00	0,00	0,00	0,00	0,00	0,00	0,00	0,00	0,00	0,00
Totale Missione 4 - Istruzione e diritto allo studio	**0,00**	**0,00**	**5.593,64**	**34.995,00**	**0,00**	**0,00**	**0,00**	**0,00**	**0,00**	**0,00**	**40.588,64**
Missione 5 - Tutela e valorizzazione dei beni e attività culturali											
Programma 1 - Valorizzazione dei beni di interesse storico	0,00	0,00	4.511,90	0,00	0,00	0,00	0,00	0,00	0,00	0,00	4.511,90
Programma 2 - Attività culturali e interventi diversi nel settore culturale	0,00	0,00	1.000,00	0,00	0,00	0,00	0,00	0,00	0,00	0,00	1.000,00
Totale Missione 5 - Tutela e valorizzazione dei beni e attività culturali	**0,00**	**0,00**	**5.511,90**	**0,00**	**0,00**	**0,00**	**0,00**	**0,00**	**0,00**	**0,00**	**5.511,90**
Missione 6 - Politiche giovanili, sport e tempo libero											
Programma 1 - Sport e tempo libero	0,00	0,00	7.180,08	0,00	0,00	0,00	0,00	0,00	0,00	0,00	7.180,08
Programma 2 - Giovani	0,00	0,00	0,00	0,00	0,00	0,00	0,00	0,00	0,00	0,00	0,00
Totale Missione 6 - Politiche giovanili, sport e tempo libero	**0,00**	**0,00**	**7.180,08**	**0,00**	**0,00**	**0,00**	**0,00**	**0,00**	**0,00**	**0,00**	**7.180,08**
Missione 7 - Turismo											
Programma 1 - Sviluppo e valorizzazione del turismo	0,00	0,00	0,00	0,00	0,00	0,00	0,00	0,00	0,00	0,00	0,00
Totale Missione 7 - Turismo	**0,00**	**0,00**	**0,00**	**0,00**	**0,00**	**0,00**	**0,00**	**0,00**	**0,00**	**0,00**	**0,00**
Missione 8 - Assetto del territorio ed edilizia abitativa											
Programma 1 - Urbanistica e assetto del territorio	0,00	0,00	0,00	0,00	0,00	0,00	0,00	0,00	0,00	0,00	0,00
Programma 2 - Edilizia residenziale pubblica e locale e piani di edilizia economico-popolare	0,00	0,00	0,00	0,00	0,00	0,00	0,00	0,00	0,00	0,00	0,00
Totale Missione 8 - Assetto del territorio ed edilizia abitativa	**0,00**	**0,00**	**0,00**	**0,00**	**0,00**	**0,00**	**0,00**	**0,00**	**0,00**	**0,00**	**0,00**
Missione 9 - Sviluppo sostenibile e tutela del territorio e dell'ambiente											
Programma 1 - Difesa del suolo	0,00	0,00	0,00	0,00	0,00	0,00	0,00	0,00	0,00	0,00	0,00

Allegato e) al Rendiconto - Spese per macroaggregati

PROSPETTO DELLE SPESE DI BILANCIO PER MISSIONI, PROGRAMMI E MACROAGGREGATI
SPESE CORRENTI - PAGAMENTI IN CONTO RESIDUI

Esercizio finanziario 2019

MACROAGGREGATI	Redditi da lavoro dipendente	Imposte e tasse a carico	Acquisto di beni e servizi	Trasferimenti correnti	Trasferimenti di tributi	Fondi perequativi	Interessi passivi	Altre spese per redditi da capitale	Rimborsi e poste correttive	Altre spese correnti	Totale
MISSIONI E PROGRAMMI	101	102	103	104	105	106	107	108	109	110	100
Programma 2 - Tutela, valorizzazione e recupero ambientale	0,00	0,00	0,00	0,00	0,00	0,00	0,00	0,00	0,00	0,00	0,00
Programma 3 - Rifiuti	437,06	13.139,83	34.682,26	0,00	0,00	0,00	0,00	0,00	0,00	0,00	48.259,15
Programma 4 - Servizio idrico integrato	0,00	0,00	2.111,43	0,00	0,00	0,00	0,00	0,00	0,00	0,00	2.111,43
Programma 5 - Aree protette, parchi naturali, protezione naturalistica e forestazione	0,00	0,00	10.138,64	0,00	0,00	0,00	0,00	0,00	0,00	0,00	10.138,64
Programma 6 - Tutela e valorizzazione delle risorse idriche	0,00	0,00	0,00	0,00	0,00	0,00	0,00	0,00	0,00	0,00	0,00
Programma 7 - Sviluppo sostenibile territorio montano piccoli Comuni	0,00	0,00	0,00	0,00	0,00	0,00	0,00	0,00	0,00	0,00	0,00
Programma 8 - Qualità dell'aria e riduzione dell'inquinamento	0,00	0,00	0,00	0,00	0,00	0,00	0,00	0,00	0,00	0,00	0,00
Totale Missione 9 - Sviluppo sostenibile e tutela del territorio e dell'ambiente	**437,06**	**13.139,83**	**46.932,33**	**0,00**	**0,00**	**0,00**	**0,00**	**0,00**	**0,00**	**0,00**	**60.509,22**
Missione 10 - Trasporti e diritto alla mobilità											
Programma 1 - Trasporto ferroviario	0,00	0,00	0,00	0,00	0,00	0,00	0,00	0,00	0,00	0,00	0,00
Programma 2 - Trasporto pubblico locale	0,00	0,00	0,00	0,00	0,00	0,00	0,00	0,00	0,00	0,00	0,00
Programma 3 - Trasporto per vie d'acqua	0,00	0,00	0,00	0,00	0,00	0,00	0,00	0,00	0,00	0,00	0,00
Programma 4 - Altre modalità di trasporto	0,00	0,00	0,00	0,00	0,00	0,00	0,00	0,00	0,00	0,00	0,00
Programma 5 - Viabilità e infrastrutture stradali	0,00	0,00	11.344,50	0,00	0,00	0,00	0,00	0,00	0,00	0,00	11.344,50
Totale Missione 10 - Trasporti e diritto alla mobilità	**0,00**	**0,00**	**11.344,50**	**0,00**	**0,00**	**0,00**	**0,00**	**0,00**	**0,00**	**0,00**	**11.344,50**
Missione 11 - Soccorso civile											
Programma 1 - Sistema di protezione civile	0,00	0,00	317,20	0,00	0,00	0,00	0,00	0,00	0,00	0,00	317,20
Programma 2 - Interventi a seguito di calamità naturali	0,00	0,00	0,00	0,00	0,00	0,00	0,00	0,00	0,00	0,00	0,00
Totale Missione 11 - Soccorso civile	**0,00**	**0,00**	**317,20**	**0,00**	**0,00**	**0,00**	**0,00**	**0,00**	**0,00**	**0,00**	**317,20**
Missione 12 - Diritti sociali, politiche sociali e famiglia											
Programma 1 - Interventi per l'infanzia e i minori e per asili nido	0,00	0,00	0,00	0,00	0,00	0,00	0,00	0,00	0,00	0,00	0,00
Programma 2 - Interventi per la disabilità	0,00	0,00	0,00	0,00	0,00	0,00	0,00	0,00	0,00	0,00	0,00
Programma 3 - Interventi per gli anziani	0,00	0,00	0,00	0,00	0,00	0,00	0,00	0,00	0,00	0,00	0,00

Allegato e) al Rendiconto - Spese per macroaggregati

PROSPETTO DELLE SPESE DI BILANCIO PER MISSIONI, PROGRAMMI E MACROAGGREGATI
SPESE CORRENTI - PAGAMENTI IN CONTO RESIDUI

Esercizio finanziario 2019

MACROAGGREGATI	Redditi da lavoro dipendente	Imposte e tasse a carico	Acquisto di beni e servizi	Trasferimenti correnti	Trasferimenti di tributi	Fondi perequativi	Interessi passivi	Altre spese per redditi da capitale	Rimborsi e poste correttive	Altre spese correnti	Totale
MISSIONI E PROGRAMMI	101	102	103	104	105	106	107	108	109	110	100
Programma 4 - Interventi per soggetti a rischio di esclusione sociale	0,00	0,00	0,00	0,00	0,00	0,00	0,00	0,00	0,00	0,00	0,00
Programma 5 - Interventi per le famiglie	0,00	0,00	0,00	5.774,88	0,00	0,00	0,00	0,00	0,00	0,00	5.774,88
Programma 6 - Interventi per il diritto alla casa	0,00	0,00	0,00	0,00	0,00	0,00	0,00	0,00	0,00	0,00	0,00
Programma 7 - Programmazione e governo della rete dei servizi sociosanitari e sociali	0,00	0,00	0,00	0,00	0,00	0,00	0,00	0,00	0,00	0,00	0,00
Programma 8 - Cooperazione e associazionismo	0,00	0,00	0,00	0,00	0,00	0,00	0,00	0,00	0,00	0,00	0,00
Programma 9 - Servizio necroscopico e cimiteriale	0,00	0,00	170,25	0,00	0,00	0,00	0,00	0,00	0,00	0,00	170,25
Totale Missione 12 - Diritti sociali, politiche sociali e famiglia	**0,00**	**0,00**	**170,25**	**5.774,88**	**0,00**	**0,00**	**0,00**	**0,00**	**0,00**	**0,00**	**5.945,13**
Missione 13 - Tutela della salute											
Programma 1 - Servizio sanitario regionale - finanziamento ordinario corrente per la garanzia dei LEA	0,00	0,00	0,00	0,00	0,00	0,00	0,00	0,00	0,00	0,00	0,00
Programma 2 - Servizio sanitario regionale - finanziamento aggiuntivo corrente per livelli di assistenza superiori ai LEA	0,00	0,00	0,00	0,00	0,00	0,00	0,00	0,00	0,00	0,00	0,00
Programma 3 - Servizio sanitario regionale - finanziamento aggiuntivo corrente per la copertura dello squilibrio di bilancio corrente	0,00	0,00	0,00	0,00	0,00	0,00	0,00	0,00	0,00	0,00	0,00
Programma 4 - Servizio sanitario regionale - ripiano di disavanzi sanitari relativi ad esercizi pregressi	0,00	0,00	0,00	0,00	0,00	0,00	0,00	0,00	0,00	0,00	0,00
Programma 5 - Servizio sanitario regionale - investimenti sanitari	0,00	0,00	0,00	0,00	0,00	0,00	0,00	0,00	0,00	0,00	0,00
Programma 6 - Servizio sanitario regionale - restituzione maggiori gettiti SSN	0,00	0,00	0,00	0,00	0,00	0,00	0,00	0,00	0,00	0,00	0,00
Programma 7 - Ulteriori spese in materia sanitaria	0,00	0,00	0,00	0,00	0,00	0,00	0,00	0,00	0,00	0,00	0,00
Totale Missione 13 - Tutela della salute	**0,00**	**0,00**	**0,00**	**0,00**	**0,00**	**0,00**	**0,00**	**0,00**	**0,00**	**0,00**	**0,00**
Missione 14 - Sviluppo economico e competitività											
Programma 1 - Industria PMI e Artigianato	0,00	0,00	0,00	0,00	0,00	0,00	0,00	0,00	0,00	0,00	0,00
Programma 2 - Commercio - reti distributive - tutela dei consumatori	0,00	0,00	0,00	0,00	0,00	0,00	0,00	0,00	0,00	0,00	0,00
Programma 3 - Ricerca e innovazione	0,00	0,00	0,00	0,00	0,00	0,00	0,00	0,00	0,00	0,00	0,00
Programma 4 - Reti e altri servizi di pubblica utilità	0,00	0,00	0,00	0,00	0,00	0,00	0,00	0,00	0,00	0,00	0,00

Allegato e) al Rendiconto - Spese per macroaggregati

PROSPETTO DELLE SPESE DI BILANCIO PER MISSIONI, PROGRAMMI E MACROAGGREGATI
SPESE CORRENTI - PAGAMENTI IN CONTO RESIDUI

Esercizio finanziario 2019

MACROAGGREGATI	Redditi da lavoro dipendente	Imposte e tasse a carico	Acquisto di beni e servizi	Trasferimenti correnti	Trasferimenti di tributi	Fondi perequativi	Interessi passivi	Altre spese per redditi da capitale	Rimborsi e poste correttive	Altre spese correnti	Totale
MISSIONI E PROGRAMMI	101	102	103	104	105	106	107	108	109	110	100
Totale Missione 14 - Sviluppo economico e competitività	**0,00**	**0,00**	**0,00**	**0,00**	**0,00**	**0,00**	**0,00**	**0,00**	**0,00**	**0,00**	**0,00**
Missione 15 - Politiche per il lavoro e la formazione professionale											
Programma 1 - Servizi per lo sviluppo del mercato del lavoro	0,00	0,00	0,00	0,00	0,00	0,00	0,00	0,00	0,00	0,00	0,00
Programma 2 - Formazione professionale	0,00	0,00	0,00	0,00	0,00	0,00	0,00	0,00	0,00	0,00	0,00
Programma 3 - Sostegno all'occupazione	0,00	0,00	0,00	0,00	0,00	0,00	0,00	0,00	0,00	0,00	0,00
Totale Missione 15 - Politiche per il lavoro e la formazione professionale	**0,00**	**0,00**	**0,00**	**0,00**	**0,00**	**0,00**	**0,00**	**0,00**	**0,00**	**0,00**	**0,00**
Missione 16 - Agricoltura, politiche agroalimentari e pesca											
Programma 1 - Sviluppo del settore agricolo e del sistema agroalimentare	0,00	0,00	5.350,10	0,00	0,00	0,00	0,00	0,00	0,00	0,00	5.350,10
Programma 2 - Caccia e pesca	0,00	0,00	0,00	0,00	0,00	0,00	0,00	0,00	0,00	0,00	0,00
Totale Missione 16 - Agricoltura, politiche agroalimentari e pesca	**0,00**	**0,00**	**5.350,10**	**0,00**	**0,00**	**0,00**	**0,00**	**0,00**	**0,00**	**0,00**	**5.350,10**
Missione 17 - Energia e diversificazione delle fonti energetiche											
Programma 1 - Fonti energetiche	0,00	0,00	0,00	0,00	0,00	0,00	0,00	0,00	0,00	0,00	0,00
Totale Missione 17 - Energia e diversificazione delle fonti energetiche	**0,00**	**0,00**	**0,00**	**0,00**	**0,00**	**0,00**	**0,00**	**0,00**	**0,00**	**0,00**	**0,00**
Missione 18 - Relazioni con le altre autonomie territoriali e locali											
Programma 1 - Relazioni finanziarie con le altre autonomie territoriali	0,00	0,00	0,00	0,00	0,00	0,00	0,00	0,00	0,00	0,00	0,00
Totale Missione 18 - Relazioni con le altre autonomie territoriali e locali	**0,00**	**0,00**	**0,00**	**0,00**	**0,00**	**0,00**	**0,00**	**0,00**	**0,00**	**0,00**	**0,00**
Missione 19 - Relazioni internazionali											
Programma 1 - Relazioni internazionali e Cooperazione allo sviluppo	0,00	0,00	0,00	0,00	0,00	0,00	0,00	0,00	0,00	0,00	0,00
Totale Missione 19 - Relazioni internazionali	**0,00**	**0,00**	**0,00**	**0,00**	**0,00**	**0,00**	**0,00**	**0,00**	**0,00**	**0,00**	**0,00**

Allegato e) al Rendiconto - Spese per macroaggregati

PROSPETTO DELLE SPESE DI BILANCIO PER MISSIONI, PROGRAMMI E MACROAGGREGATI
SPESE CORRENTI - PAGAMENTI IN CONTO RESIDUI

Esercizio finanziario 2019

MACROAGGREGATI	Redditi da lavoro dipendente	Imposte e tasse a carico	Acquisto di beni e servizi	Trasferimenti correnti	Trasferimenti di tributi	Fondi perequativi	Interessi passivi	Altre spese per redditi da capitale	Rimborsi e poste correttive	Altre spese correnti	Totale
MISSIONI E PROGRAMMI	101	102	103	104	105	106	107	108	109	110	100
Missione 20 - Fondi e accantonamenti											
Programma 1 - Fondo di riserva	0,00	0,00	0,00	0,00	0,00	0,00	0,00	0,00	0,00	0,00	0,00
Programma 2 - Fondo crediti di dubbia esigibilità	0,00	0,00	0,00	0,00	0,00	0,00	0,00	0,00	0,00	0,00	0,00
Programma 3 - Altri fondi	0,00	0,00	0,00	0,00	0,00	0,00	0,00	0,00	0,00	0,00	0,00
Totale Missione 20 - Fondi e accantonamenti	**0,00**	**0,00**	**0,00**	**0,00**	**0,00**	**0,00**	**0,00**	**0,00**	**0,00**	**0,00**	**0,00**
Missione 50 - Debito pubblico											
Programma 1 - Quota interessi ammortamento mutui e prestiti obbligazionari	0,00	0,00	0,00	0,00	0,00	0,00	0,00	0,00	0,00	0,00	0,00
Programma 2 - Quota capitale ammortamento mutui e prestiti obbligazionari	0,00	0,00	0,00	0,00	0,00	0,00	0,00	0,00	0,00	0,00	0,00
Totale Missione 50 - Debito pubblico	**0,00**	**0,00**	**0,00**	**0,00**	**0,00**	**0,00**	**0,00**	**0,00**	**0,00**	**0,00**	**0,00**
Missione 60 - Anticipazioni finanziarie											
Programma 1 - Restituzione anticipazione di tesoreria	0,00	0,00	0,00	0,00	0,00	0,00	0,00	0,00	0,00	0,00	0,00
Totale Missione 60 - Anticipazioni finanziarie	**0,00**	**0,00**	**0,00**	**0,00**	**0,00**	**0,00**	**0,00**	**0,00**	**0,00**	**0,00**	**0,00**
Totale	**8.050,14**	**15.719,95**	**113.898,88**	**40.769,88**	**0,00**	**0,00**	**0,00**	**0,00**	**0,00**	**1.342,84**	**179.781,69**

Allegato e) al Rendiconto - Spese per macroaggregati

PROSPETTO DELLE SPESE DI BILANCIO PER MISSIONI, PROGRAMMI E MACROAGGREGATI SPESE IN CONTO CAPITALE E SPESE PER INCREMENTO DI ATTIVITA' FINANZIARIE PAGAMENTI IN CONTO RESIDUI - Esercizio finanziario 2019

MACROAGGREGATI	Tributi in conto capitale a carico dell'ente	Investimenti fissi lordi e acquisto di terreni	Contributi agli investimenti	Altri trasferimenti in conto capitale	Altre spese in conto capitale	Totale SPESE IN CONTO CAPITALE	Acquisizioni di attività finanziarie	Concessione crediti di breve termine	Concessione crediti di medio - lungo termine	Altre spese per incremento di attività finanziarie	Totale SPESE PER INCREMENTO DI ATTIVITA' FINANZIARIE
MISSIONI E PROGRAMMI	201	202	203	204	205	200	301	302	303	304	300
Missione 1 - Servizi istituzionali, generali e di gestione											
Programma 1 - Organi istituzionali	0,00	0,00	0,00	0,00	0,00	0,00	0,00	0,00	0,00	0,00	0,00
Programma 2 - Segreteria generale	0,00	0,00	0,00	0,00	0,00	0,00	0,00	0,00	0,00	0,00	0,00
Programma 3 - Gestione economica, finanziaria, programmazione e provveditorato	0,00	0,00	0,00	0,00	0,00	0,00	0,00	0,00	0,00	0,00	0,00
Programma 4 - Gestione delle entrate tributarie e servizi fiscali	0,00	0,00	0,00	0,00	0,00	0,00	0,00	0,00	0,00	0,00	0,00
Programma 5 - Gestione dei beni demaniali e patrimoniali	0,00	50.439,68	0,00	0,00	13.199,18	63.638,86	0,00	0,00	0,00	0,00	0,00
Programma 6 - Ufficio tecnico	0,00	16.984,84	0,00	0,00	0,00	16.984,84	0,00	0,00	0,00	0,00	0,00
Programma 7 - Elezioni e consultazioni popolari - Anagrafe e stato civile	0,00	0,00	0,00	0,00	0,00	0,00	0,00	0,00	0,00	0,00	0,00
Programma 8 - Statistica e sistemi informativi	0,00	0,00	0,00	0,00	0,00	0,00	0,00	0,00	0,00	0,00	0,00
Programma 9 - Assistenza tecnico-amministrativa agli enti locali	0,00	0,00	0,00	0,00	0,00	0,00	0,00	0,00	0,00	0,00	0,00
Programma 10 - Risorse umane	0,00	0,00	0,00	0,00	0,00	0,00	0,00	0,00	0,00	0,00	0,00
Programma 11 - Altri servizi generali	0,00	0,00	0,00	0,00	0,00	0,00	0,00	0,00	0,00	0,00	0,00
Totale Missione 1 - Servizi istituzionali, generali e di gestione	**0,00**	**67.424,52**	**0,00**	**0,00**	**13.199,18**	**80.623,70**	**0,00**	**0,00**	**0,00**	**0,00**	**0,00**
Missione 2 - Giustizia											
Programma 1 - Uffici giudiziari	0,00	0,00	0,00	0,00	0,00	0,00	0,00	0,00	0,00	0,00	0,00
Programma 2 - Casa circondariale e altri servizi	0,00	0,00	0,00	0,00	0,00	0,00	0,00	0,00	0,00	0,00	0,00
Totale Missione 2 - Giustizia	**0,00**	**0,00**	**0,00**	**0,00**	**0,00**	**0,00**	**0,00**	**0,00**	**0,00**	**0,00**	**0,00**
Missione 3 - Ordine pubblico e sicurezza											
Programma 1 - Polizia locale e amministrativa	0,00	0,00	0,00	0,00	0,00	0,00	0,00	0,00	0,00	0,00	0,00
Programma 2 - Sistema integrato di sicurezza urbana	0,00	0,00	0,00	0,00	0,00	0,00	0,00	0,00	0,00	0,00	0,00
Totale Missione 3 - Ordine pubblico e sicurezza	**0,00**	**0,00**	**0,00**	**0,00**	**0,00**	**0,00**	**0,00**	**0,00**	**0,00**	**0,00**	**0,00**

Allegato e) al Rendiconto - Spese per macroaggregati

PROSPETTO DELLE SPESE DI BILANCIO PER MISSIONI, PROGRAMMI E MACROAGGREGATI SPESE IN CONTO CAPITALE E SPESE PER INCREMENTO DI ATTIVITA' FINANZIARIE PAGAMENTI IN CONTO RESIDUI - Esercizio finanziario 2019

MACROAGGREGATI	Tributi in conto capitale a carico dell'ente	Investimenti fissi lordi e acquisto di terreni	Contributi agli investimenti	Altri trasferimenti in conto capitale	Altre spese in conto capitale	Totale SPESE IN CONTO CAPITALE	Acquisizioni di attività finanziarie	Concessione crediti di breve termine	Concessione crediti di medio - lungo termine	Altre spese per incremento di attività finanziarie	Totale SPESE PER INCREMENTO DI ATTIVITA' FINANZIARIE
MISSIONI E PROGRAMMI	201	202	203	204	205	200	301	302	303	304	300
Missione 4 - Istruzione e diritto allo studio											
Programma 1 - Istruzione prescolastica	0,00	0,00	0,00	0,00	0,00	0,00	0,00	0,00	0,00	0,00	0,00
Programma 2 - Altri ordini di istruzione non universitaria	0,00	0,00	0,00	0,00	0,00	0,00	0,00	0,00	0,00	0,00	0,00
Programma 4 - Istruzione universitaria	0,00	0,00	0,00	0,00	0,00	0,00	0,00	0,00	0,00	0,00	0,00
Programma 5 - Istruzione tecnica superiore	0,00	0,00	0,00	0,00	0,00	0,00	0,00	0,00	0,00	0,00	0,00
Programma 6 - Servizi ausiliari all'istruzione	0,00	0,00	0,00	0,00	0,00	0,00	0,00	0,00	0,00	0,00	0,00
Programma 7 - Diritto allo studio	0,00	0,00	0,00	0,00	0,00	0,00	0,00	0,00	0,00	0,00	0,00
Totale Missione 4 - Istruzione e diritto allo studio	**0,00**	**0,00**	**0,00**	**0,00**	**0,00**	**0,00**	**0,00**	**0,00**	**0,00**	**0,00**	**0,00**
Missione 5 - Tutela e valorizzazione dei beni e attività culturali											
Programma 1 - Valorizzazione dei beni di interesse storico	0,00	0,00	0,00	0,00	0,00	0,00	0,00	0,00	0,00	0,00	0,00
Programma 2 - Attività culturali e interventi diversi nel settore culturale	0,00	0,00	0,00	0,00	0,00	0,00	0,00	0,00	0,00	0,00	0,00
Totale Missione 5 - Tutela e valorizzazione dei beni e attività culturali	**0,00**	**0,00**	**0,00**	**0,00**	**0,00**	**0,00**	**0,00**	**0,00**	**0,00**	**0,00**	**0,00**
Missione 6 - Politiche giovanili, sport e tempo libero											
Programma 1 - Sport e tempo libero	0,00	0,00	0,00	0,00	0,00	0,00	0,00	0,00	0,00	0,00	0,00
Programma 2 - Giovani	0,00	0,00	0,00	0,00	0,00	0,00	0,00	0,00	0,00	0,00	0,00
Totale Missione 6 - Politiche giovanili, sport e tempo libero	**0,00**	**0,00**	**0,00**	**0,00**	**0,00**	**0,00**	**0,00**	**0,00**	**0,00**	**0,00**	**0,00**
Missione 7 - Turismo											
Programma 1 - Sviluppo e valorizzazione del turismo	0,00	0,00	0,00	0,00	0,00	0,00	0,00	0,00	0,00	0,00	0,00
Totale Missione 7 - Turismo	**0,00**	**0,00**	**0,00**	**0,00**	**0,00**	**0,00**	**0,00**	**0,00**	**0,00**	**0,00**	**0,00**
Missione 8 - Assetto del territorio ed edilizia abitativa											
Programma 1 - Urbanistica e assetto del territorio	0,00	0,00	0,00	0,00	0,00	0,00	0,00	0,00	0,00	0,00	0,00

Allegato e) al Rendiconto - Spese per macroaggregati

PROSPETTO DELLE SPESE DI BILANCIO PER MISSIONI, PROGRAMMI E MACROAGGREGATI SPESE IN CONTO CAPITALE E SPESE PER INCREMENTO DI ATTIVITA' FINANZIARIE PAGAMENTI IN CONTO RESIDUI - Esercizio finanziario 2019

MACROAGGREGATI	Tributi in conto capitale a carico dell'ente	Investimenti fissi lordi e acquisto di terreni	Contributi agli investimenti	Altri trasferimenti in conto capitale	Altre spese in conto capitale	Totale SPESE IN CONTO CAPITALE	Acquisizioni di attività finanziarie	Concessione crediti di breve termine	Concessione crediti di medio - lungo termine	Altre spese per incremento di attività finanziarie	Totale SPESE PER INCREMENTO DI ATTIVITA' FINANZIARIE
MISSIONI E PROGRAMMI	201	202	203	204	205	200	301	302	303	304	300
Programma 2 - Edilizia residenziale pubblica e locale e piani di edilizia economico-popolare	0,00	0,00	0,00	0,00	0,00	0,00	0,00	0,00	0,00	0,00	0,00
Totale Missione 8 - Assetto del territorio ed edilizia abitativa	**0,00**	**0,00**	**0,00**	**0,00**	**0,00**	**0,00**	**0,00**	**0,00**	**0,00**	**0,00**	**0,00**
Missione 9 - Sviluppo sostenibile e tutela del territorio e dell'ambiente											
Programma 1 - Difesa del suolo	0,00	0,00	0,00	0,00	0,00	0,00	0,00	0,00	0,00	0,00	0,00
Programma 2 - Tutela, valorizzazione e recupero ambientale	0,00	0,00	0,00	0,00	0,00	0,00	0,00	0,00	0,00	0,00	0,00
Programma 3 - Rifiuti	0,00	0,00	0,00	0,00	0,00	0,00	0,00	0,00	0,00	0,00	0,00
Programma 4 - Servizio idrico integrato	0,00	0,00	0,00	0,00	0,00	0,00	0,00	0,00	0,00	0,00	0,00
Programma 5 - Aree protette, parchi naturali, protezione naturalistica e forestazione	0,00	0,00	0,00	0,00	0,00	0,00	0,00	0,00	0,00	0,00	0,00
Programma 6 - Tutela e valorizzazione delle risorse idriche	0,00	0,00	0,00	0,00	0,00	0,00	0,00	0,00	0,00	0,00	0,00
Programma 7 - Sviluppo sostenibile territorio montano piccoli Comuni	0,00	0,00	0,00	0,00	0,00	0,00	0,00	0,00	0,00	0,00	0,00
Programma 8 - Qualità dell'aria e riduzione dell'inquinamento	0,00	0,00	0,00	0,00	0,00	0,00	0,00	0,00	0,00	0,00	0,00
Totale Missione 9 - Sviluppo sostenibile e tutela del territorio e dell'ambiente	**0,00**	**0,00**	**0,00**	**0,00**	**0,00**	**0,00**	**0,00**	**0,00**	**0,00**	**0,00**	**0,00**
Missione 10 - Trasporti e diritto alla mobilità											
Programma 1 - Trasporto ferroviario	0,00	0,00	0,00	0,00	0,00	0,00	0,00	0,00	0,00	0,00	0,00
Programma 2 - Trasporto pubblico locale	0,00	0,00	0,00	0,00	0,00	0,00	0,00	0,00	0,00	0,00	0,00
Programma 3 - Trasporto per vie d'acqua	0,00	0,00	0,00	0,00	0,00	0,00	0,00	0,00	0,00	0,00	0,00
Programma 4 - Altre modalità di trasporto	0,00	0,00	0,00	0,00	0,00	0,00	0,00	0,00	0,00	0,00	0,00
Programma 5 - Viabilità e infrastrutture stradali	0,00	16.595,33	0,00	0,00	0,00	16.595,33	0,00	0,00	0,00	0,00	0,00
Totale Missione 10 - Trasporti e diritto alla mobilità	**0,00**	**16.595,33**	**0,00**	**0,00**	**0,00**	**16.595,33**	**0,00**	**0,00**	**0,00**	**0,00**	**0,00**
Missione 11 - Soccorso civile											

Allegato e) al Rendiconto - Spese per macroaggregati

PROSPETTO DELLE SPESE DI BILANCIO PER MISSIONI, PROGRAMMI E MACROAGGREGATI SPESE IN CONTO CAPITALE E SPESE PER INCREMENTO DI ATTIVITA' FINANZIARIE PAGAMENTI IN CONTO RESIDUI - Esercizio finanziario 2019

MACROAGGREGATI	Tributi in conto capitale a carico dell'ente	Investimenti fissi lordi e acquisto di terreni	Contributi agli investimenti	Altri trasferimenti in conto capitale	Altre spese in conto capitale	Totale SPESE IN CONTO CAPITALE	Acquisizioni di attività finanziarie	Concessione crediti di breve termine	Concessione crediti di medio - lungo termine	Altre spese per incremento di attività finanziarie	Totale SPESE PER INCREMENTO DI ATTIVITA' FINANZIARIE
MISSIONI E PROGRAMMI	201	202	203	204	205	200	301	302	303	304	300
Programma 1 - Sistema di protezione civile	0,00	0,00	0,00	0,00	0,00	0,00	0,00	0,00	0,00	0,00	0,00
Programma 2 - Interventi a seguito di calamità naturali	0,00	0,00	0,00	0,00	0,00	0,00	0,00	0,00	0,00	0,00	0,00
Totale Missione 11 - Soccorso civile	**0,00**	**0,00**	**0,00**	**0,00**	**0,00**	**0,00**	**0,00**	**0,00**	**0,00**	**0,00**	**0,00**
Missione 12 - Diritti sociali, politiche sociali e famiglia											
Programma 1 - Interventi per l'infanzia e i minori e per asili nido	0,00	0,00	0,00	0,00	0,00	0,00	0,00	0,00	0,00	0,00	0,00
Programma 2 - Interventi per la disabilità	0,00	0,00	0,00	0,00	0,00	0,00	0,00	0,00	0,00	0,00	0,00
Programma 3 - Interventi per gli anziani	0,00	0,00	0,00	0,00	0,00	0,00	0,00	0,00	0,00	0,00	0,00
Programma 4 - Interventi per soggetti a rischio di esclusione sociale	0,00	0,00	0,00	0,00	0,00	0,00	0,00	0,00	0,00	0,00	0,00
Programma 5 - Interventi per le famiglie	0,00	0,00	0,00	0,00	0,00	0,00	0,00	0,00	0,00	0,00	0,00
Programma 6 - Interventi per il diritto alla casa	0,00	0,00	0,00	0,00	0,00	0,00	0,00	0,00	0,00	0,00	0,00
Programma 7 - Programmazione e governo della rete dei servizi sociosanitari e sociali	0,00	0,00	0,00	0,00	0,00	0,00	0,00	0,00	0,00	0,00	0,00
Programma 8 - Cooperazione e associazionismo	0,00	0,00	0,00	0,00	0,00	0,00	0,00	0,00	0,00	0,00	0,00
Programma 9 - Servizio necroscopico e cimiteriale	0,00	0,00	0,00	0,00	0,00	0,00	0,00	0,00	0,00	0,00	0,00
Totale Missione 12 - Diritti sociali, politiche sociali e famiglia	**0,00**	**0,00**	**0,00**	**0,00**	**0,00**	**0,00**	**0,00**	**0,00**	**0,00**	**0,00**	**0,00**
Missione 13 - Tutela della salute											
Programma 1 - Servizio sanitario regionale - finanziamento ordinario corrente per la garanzia dei LEA	0,00	0,00	0,00	0,00	0,00	0,00	0,00	0,00	0,00	0,00	0,00
Programma 2 - Servizio sanitario regionale - finanziamento aggiuntivo corrente per livelli di assistenza superiori ai LEA	0,00	0,00	0,00	0,00	0,00	0,00	0,00	0,00	0,00	0,00	0,00
Programma 3 - Servizio sanitario regionale - finanziamento aggiuntivo corrente per la copertura dello squilibrio di bilancio corrente	0,00	0,00	0,00	0,00	0,00	0,00	0,00	0,00	0,00	0,00	0,00
Programma 4 - Servizio sanitario regionale - ripiano di disavanzi sanitari relativi ad esercizi pregressi	0,00	0,00	0,00	0,00	0,00	0,00	0,00	0,00	0,00	0,00	0,00
Programma 5 - Servizio sanitario regionale - investimenti sanitari	0,00	0,00	0,00	0,00	0,00	0,00	0,00	0,00	0,00	0,00	0,00

Allegato e) al Rendiconto - Spese per macroaggregati

PROSPETTO DELLE SPESE DI BILANCIO PER MISSIONI, PROGRAMMI E MACROAGGREGATI SPESE IN CONTO CAPITALE E SPESE PER INCREMENTO DI ATTIVITA' FINANZIARIE PAGAMENTI IN CONTO RESIDUI - Esercizio finanziario 2019

MACROAGGREGATI	Tributi in conto capitale a carico dell'ente	Investimenti fissi lordi e acquisto di terreni	Contributi agli investimenti	Altri trasferimenti in conto capitale	Altre spese in conto capitale	Totale SPESE IN CONTO CAPITALE	Acquisizioni di attività finanziarie	Concessione crediti di breve termine	Concessione crediti di medio - lungo termine	Altre spese per incremento di attività finanziarie	Totale SPESE PER INCREMENTO DI ATTIVITA' FINANZIARIE
MISSIONI E PROGRAMMI	201	202	203	204	205	200	301	302	303	304	300
Programma 6 - Servizio sanitario regionale - restituzione maggiori gettiti SSN	0,00	0,00	0,00	0,00	0,00	0,00	0,00	0,00	0,00	0,00	0,00
Programma 7 - Ulteriori spese in materia sanitaria	0,00	0,00	0,00	0,00	0,00	0,00	0,00	0,00	0,00	0,00	0,00
Totale Missione 13 - Tutela della salute	**0,00**	**0,00**	**0,00**	**0,00**	**0,00**	**0,00**	**0,00**	**0,00**	**0,00**	**0,00**	**0,00**
Missione 14 - Sviluppo economico e competitività											
Programma 1 - Industria PMI e Artigianato	0,00	0,00	0,00	0,00	0,00	0,00	0,00	0,00	0,00	0,00	0,00
Programma 2 - Commercio - reti distributive - tutela dei consumatori	0,00	0,00	0,00	0,00	0,00	0,00	0,00	0,00	0,00	0,00	0,00
Programma 3 - Ricerca e innovazione	0,00	0,00	0,00	0,00	0,00	0,00	0,00	0,00	0,00	0,00	0,00
Programma 4 - Reti e altri servizi di pubblica utilità	0,00	0,00	0,00	0,00	0,00	0,00	0,00	0,00	0,00	0,00	0,00
Totale Missione 14 - Sviluppo economico e competitività	**0,00**	**0,00**	**0,00**	**0,00**	**0,00**	**0,00**	**0,00**	**0,00**	**0,00**	**0,00**	**0,00**
Missione 15 - Politiche per il lavoro e la formazione professionale											
Programma 1 - Servizi per lo sviluppo del mercato del lavoro	0,00	0,00	0,00	0,00	0,00	0,00	0,00	0,00	0,00	0,00	0,00
Programma 2 - Formazione professionale	0,00	0,00	0,00	0,00	0,00	0,00	0,00	0,00	0,00	0,00	0,00
Programma 3 - Sostegno all'occupazione	0,00	0,00	0,00	0,00	0,00	0,00	0,00	0,00	0,00	0,00	0,00
Totale Missione 15 - Politiche per il lavoro e la formazione professionale	**0,00**	**0,00**	**0,00**	**0,00**	**0,00**	**0,00**	**0,00**	**0,00**	**0,00**	**0,00**	**0,00**
Missione 16 - Agricoltura, politiche agroalimentari e pesca											
Programma 1 - Sviluppo del settore agricolo e del sistema agroalimentare	0,00	0,00	0,00	0,00	0,00	0,00	0,00	0,00	0,00	0,00	0,00
Programma 2 - Caccia e pesca	0,00	0,00	0,00	0,00	0,00	0,00	0,00	0,00	0,00	0,00	0,00
Totale Missione 16 - Agricoltura, politiche agroalimentari e pesca	**0,00**	**0,00**	**0,00**	**0,00**	**0,00**	**0,00**	**0,00**	**0,00**	**0,00**	**0,00**	**0,00**
Missione 17 - Energia e diversificazione delle fonti energetiche											
Programma 1 - Fonti energetiche	0,00	0,00	0,00	0,00	0,00	0,00	0,00	0,00	0,00	0,00	0,00

Allegato e) al Rendiconto - Spese per macroaggregati

PROSPETTO DELLE SPESE DI BILANCIO PER MISSIONI, PROGRAMMI E MACROAGGREGATI SPESE IN CONTO CAPITALE E SPESE PER INCREMENTO DI ATTIVITA' FINANZIARIE PAGAMENTI IN CONTO RESIDUI - Esercizio finanziario 2019

MACROAGGREGATI	Tributi in conto capitale a carico dell'ente	Investimenti fissi lordi e acquisto di terreni	Contributi agli investimenti	Altri trasferimenti in conto capitale	Altre spese in conto capitale	Totale SPESE IN CONTO CAPITALE	Acquisizioni di attività finanziarie	Concessione crediti di breve termine	Concessione crediti di medio - lungo termine	Altre spese per incremento di attività finanziarie	Totale SPESE PER INCREMENTO DI ATTIVITA' FINANZIARIE
MISSIONI E PROGRAMMI	201	202	203	204	205	200	301	302	303	304	300
Totale Missione 17 - Energia e diversificazione delle fonti energetiche	**0,00**	**0,00**	**0,00**	**0,00**	**0,00**	**0,00**	**0,00**	**0,00**	**0,00**	**0,00**	**0,00**
Missione 18 - Relazioni con le altre autonomie territoriali e locali											
Programma 1 - Relazioni finanziarie con le altre autonomie territoriali	0,00	0,00	0,00	0,00	0,00	0,00	0,00	0,00	0,00	0,00	0,00
Totale Missione 18 - Relazioni con le altre autonomie territoriali e locali	**0,00**	**0,00**	**0,00**	**0,00**	**0,00**	**0,00**	**0,00**	**0,00**	**0,00**	**0,00**	**0,00**
Missione 19 - Relazioni internazionali											
Programma 1 - Relazioni internazionali e Cooperazione allo sviluppo	0,00	0,00	0,00	0,00	0,00	0,00	0,00	0,00	0,00	0,00	0,00
Totale Missione 19 - Relazioni internazionali	**0,00**	**0,00**	**0,00**	**0,00**	**0,00**	**0,00**	**0,00**	**0,00**	**0,00**	**0,00**	**0,00**
Missione 20 - Fondi e accantonamenti											
Programma 1 - Fondo di riserva	0,00	0,00	0,00	0,00	0,00	0,00	0,00	0,00	0,00	0,00	0,00
Programma 2 - Fondo crediti di dubbia esigibilità	0,00	0,00	0,00	0,00	0,00	0,00	0,00	0,00	0,00	0,00	0,00
Programma 3 - Altri fondi	0,00	0,00	0,00	0,00	0,00	0,00	0,00	0,00	0,00	0,00	0,00
Totale Missione 20 - Fondi e accantonamenti	**0,00**	**0,00**	**0,00**	**0,00**	**0,00**	**0,00**	**0,00**	**0,00**	**0,00**	**0,00**	**0,00**
TOTALE MACROAGGREGATI	**0,00**	**84.019,85**	**0,00**	**0,00**	**13.199,18**	**97.219,03**	**0,00**	**0,00**	**0,00**	**0,00**	**0,00**

Allegato e) al Rendiconto - Spese per macroaggregati

PROSPETTO DELLE SPESE DI BILANCIO PER MISSIONI, PROGRAMMI E MACROAGGREGATI SPESE PER RIMBORSO DI PRESTITI - PAGAMENTI IN CONTO RESIDUI

Esercizio finanziario 2019

MISSIONI E PROGRAMMI	MACROAGGREGATI	Rimborso di titoli obbligazionari 401	Rimborso prestiti a breve termine 402	Rimborso mutui e altri finanziamenti a medio lungo termine 403	Rimborso di altre forme di indebitamento 404	Totale 400
Missione 50 - Debito pubblico						
Programma 1 - Quota interessi ammortamento mutui e prestiti obbligazionari		0,00	0,00	0,00	0,00	0,00
Programma 2 - Quota capitale ammortamento mutui e prestiti obbligazionari		0,00	0,00	0,00	0,00	0,00
TOTALE MISSIONE 50 - DEBITO PUBBLICO		**0,00**	**0,00**	**0,00**	**0,00**	**0,00**

Allegato e) al Rendiconto - Spese per macroaggregati

PROSPETTO DELLE SPESE DI BILANCIO PER MISSIONI, PROGRAMMI E MACROAGGREGATI SPESE PER SERVIZI PER CONTO TERZI E PARTITE DI GIRO - PAGAMENTI IN CONTO RESIDUI

Esercizio finanziario 2019

MISSIONI E PROGRAMMI	MACROAGGREGATI	Uscite per partite di giro 701	Uscite per conto terzi 702	Totale 700
Missione 99 - Servizi per conto terzi				
Programma 1 - Servizi per conto terzi e Partite di giro		15.519,79	100,74	15.620,53
Programma 2 - Anticipazioni per il finanziamento del sistema sanitari		0,00	0,00	0,00
TOTALE MISSIONE 99 - SERVIZI PER CONTO TERZI		**15.519,79**	**100,74**	**15.620,53**

Allegato e) al Rendiconto - Spese per macroaggregati

RIEPILOGO SPESE PER TITOLI E MACROAGGREGATI
PAGAMENTI IN CONTO RESIDUI

Esercizio finanziario 2019

Titolil e macroagggregati di spesa		Totale	- di cui non ricorrenti
Titolo 1 - Spese correnti			
101	Macroaggregato 1 - Redditi da lavoro dipendente	8.050,14	0,00
102	Macroaggregato 2 - Imposte e tasse a carico dell'ente	15.719,95	0,00
103	Macroaggregato 3 - Acquisto di beni e servizi	113.898,88	0,00
104	Macroaggregato 4 - Trasferimenti correnti	40.769,88	0,00
105	Macroaggregato 5 - Trasferimenti di tributi	0,00	0,00
106	Macroaggregato 6 - Fondi perequativi	0,00	0,00
107	Macroaggregato 7 - Interessi passivi	0,00	0,00
108	Macroaggregato 8 - Altre spese per redditi da capitale	0,00	0,00
109	Macroaggregato 9 - Rimborsi e poste correttive delle entrate	0,00	0,00
110	Macroaggregato 10 - Altre spese correnti	1.342,84	0,00
TOTALE TITOLO 1 - SPESE CORRENTI		**179.781,69**	**0,00**
Titolo 2 - Spese in conto capitale			
201	Macroaggregato 1 - Tributi in conto capitale a carico dell'ente	0,00	0,00
202	Macroaggregato 2 - Investimenti fissi lordi e acquisto di terreni	84.019,85	84.019,85
203	Macroaggregato 3 - Contributi agli investimenti	0,00	0,00
204	Macroaggregato 4 - Altri trasferimenti in conto capitale	0,00	0,00
205	Macroaggregato 5 - Altre spese in conto capitale	13.199,18	13.199,18
TOTALE TITOLO 2 - SPESE IN CONTO CAPITALE		**97.219,03**	**97.219,03**
Titolo 3 - Spese per incremento attività finanziarie			
301	Macroaggregato 1 - Acquisizioni di attività finanziarie	0,00	0,00
302	Macroaggregato 2 - Concessione crediti di breve termine	0,00	0,00
303	Macroaggregato 3 - Concessione crediti di medio-lungo termine	0,00	0,00
304	Macroaggregato 4 - Altre spese per incremento di attività finanziarie	0,00	0,00

Allegato e) al Rendiconto - Spese per macroaggregati

RIEPILOGO SPESE PER TITOLI E MACROAGGREGATI
PAGAMENTI IN CONTO RESIDUI

Esercizio finanziario 2019

Titolil e macroagggregati di spesa		Totale	- di cui non ricorrenti
TOTALE TITOLO 3 - SPESE PER INCREMENTO ATTIVITÀ FINANZIARIE		**0,00**	**0,00**
Titolo 4 - Rimborso Prestiti			
401	Macroaggregato 1 - Rimborso di titoli obbligazionari	0,00	0,00
402	Macroaggregato 2 - Rimborso prestiti a breve termine	0,00	0,00
403	Macroaggregato 3 - Rimborso mutui e altri finanziamenti a medio-lungo termine	0,00	0,00
404	Macroaggregato 4 - Rimborso di altre forme di indebitamento	0,00	0,00
405	Macroaggregato 5 - Fondi per rimborso prestiti	0,00	0,00
TOTALE TITOLO 4 - RIMBORSO PRESTITI		**0,00**	**0,00**
Titolo 5 - Chiusura Anticipazioni ricevute da istituto tesoriere/cassiere			
501	Macroaggregato 1 - Chiusura Anticipazioni ricevute da istituto tesoriere/cassiere	0,00	0,00
TOTALE TITOLO 5 - CHIUSURA ANTICIPAZIONI RICEVUTE DA ISTITUTO		**0,00**	**0,00**
Titolo 7 - Uscite per conto terzi e partite di giro			
701	Macroaggregato 1 - Uscite per partite di giro	15.519,79	0,00
702	Macroaggregato 2 - Uscite per conto terzi	100,74	0,00
TOTALE TITOLO 7 - USCITE PER CONTO TERZI E PARTITE DI GIRO		**15.620,53**	**0,00**
TOTALE MACROAGGREGATI		**292.621,25**	**97.219,03**

ACCERTAMENTI ASSUNTI NELL'ESERCIZIO DI RIFERIMENTO E NEGLI ESERCIZI PRECEDENTI IMPUTATI ALL'ANNO SUCCESSIVO CUI SI RIFERISCE IL RENDICONTO E SEGUENTI

TITOLI E TIPOLOGIE DI ENTRATA		Anno successivo a quello cui si riferisce il rendiconto		Secondo anno successivo a quello cui si riferisce il rendiconto		Anni successivi
		Previsioni di competenza	Accertamenti	Previsioni di competenza del bilancio pluriennale	Accertamenti	Accertamenti
	TITOLO 1 - Entrate correnti di natura tributaria, contributiva e perequativa					
10101	Tipologia 101 - Imposte tasse e proventi assimilati	533.500,00	0,00	533.500,00	0,00	0,00
10102	Tipologia 102 - Tributi destinati al finanziamento della sanità *(solo per le Regioni)*	0,00	0,00	0,00	0,00	0,00
10103	Tipologia 103- Tributi devoluti e regolati alle autonomie speciali *(solo per le Regioni)*	0,00	0,00	0,00	0,00	0,00
10104	Tipologia 104 - Compartecipazioni di tributi	0,00	0,00	0,00	0,00	0,00
10301	Tipologia 301 - Fondi perequativi da Amministrazioni Centrali	130.000,00	0,00	130.000,00	0,00	0,00
10302	Tipologia 302 - Fondi perequativi dalla Regione o Provincia autonoma *(solo per Enti locali)*	0,00	0,00	0,00	0,00	0,00
10000	**Totale TITOLO 1**	**663.500,00**	**0,00**	**663.500,00**	**0,00**	**0,00**
	TITOLO 2 - Trasferimenti correnti					
20101	Tipologia 101 - Trasferimenti correnti da Amministrazioni pubbliche	53.151,32	0,00	50.000,00	0,00	0,00
20102	Tipologia 102 - Trasferimenti correnti da Famiglie	0,00	0,00	0,00	0,00	0,00
20103	Tipologia 103 - Trasferimenti correnti da Imprese	0,00	0,00	0,00	0,00	0,00
20104	Tipologia 104 - Trasferimenti correnti da Istituzioni Sociali Private	0,00	0,00	0,00	0,00	0,00
20105	Tipologia 105 - Trasferimenti correnti dall'Unione europea e dal Resto del Mondo	0,00	0,00	0,00	0,00	0,00
20000	**Totale TITOLO 2**	**53.151,32**	**0,00**	**50.000,00**	**0,00**	**0,00**
	TITOLO 3 - Entrate extratributarie					
30100	Tipologia 100 - Vendita di beni e servizi e proventi derivanti dalla gestione dei beni	267.800,00	0,00	257.800,00	0,00	0,00
30200	Tipologia 200 - Proventi derivanti da attività di controllo e repressione delle irregolarità e degli illeciti	1.000,00	0,00	1.000,00	0,00	0,00
30300	Tipologia 300 - Interessi attivi	0,00	0,00	0,00	0,00	0,00
30400	Tipologia 400 - Altre entrate da redditi da capitale	0,00	0,00	0,00	0,00	0,00
30500	Tipologia 500 - Rimborsi e altre entrate correnti	62.065,74	0,00	54.065,74	0,00	0,00
30000	**Totale TITOLO 3**	**330.865,74**	**0,00**	**312.865,74**	**0,00**	**0,00**
	TITOLO 4 - Entrate in conto capitale					
40100	Tipologia 100 - Tributi in conto capitale	0,00	0,00	0,00	0,00	0,00
40200	Tipologia 200 - Contributi agli investimenti	0,00	0,00	0,00	0,00	0,00

ACCERTAMENTI ASSUNTI NELL'ESERCIZIO DI RIFERIMENTO E NEGLI ESERCIZI PRECEDENTI IMPUTATI ALL'ANNO SUCCESSIVO CUI SI RIFERISCE IL RENDICONTO E SEGUENTI

TITOLI E TIPOLOGIE DI ENTRATA		Anno successivo a quello cui si riferisce il rendiconto		Secondo anno successivo a quello cui si riferisce il rendiconto		Anni successivi
		Previsioni di competenza	Accertamenti	Previsioni di competenza del bilancio pluriennale	Accertamenti	Accertamenti
40300	Tipologia 300 - Altri trasferimenti in conto capitale	0,00	0,00	0,00	0,00	0,00
40400	Tipologia 400 - Entrate da alienazione di beni materiali e immateriali	10.000,00	0,00	10.000,00	0,00	0,00
40500	Tipologia 500 - Altre entrate in conto capitale	35.500,00	0,00	35.500,00	0,00	0,00
40000	**Totale TITOLO 4**	**45.500,00**	**0,00**	**45.500,00**	**0,00**	**0,00**
	TITOLO 5 - Entrate da riduzione di attività finanziarie					
50100	Tipologia 100 - Alienazione di attività finanziarie	0,00	0,00	0,00	0,00	0,00
50200	Tipologia 200 - Riscossione crediti di breve termine	0,00	0,00	0,00	0,00	0,00
50300	Tipologia 300 - Riscossione crediti di medio e lungo termine	0,00	0,00	0,00	0,00	0,00
50400	Tipologia 400 - Altre entrate per riduzione di attività finanziarie	0,00	0,00	0,00	0,00	0,00
50000	**Totale TITOLO 5**	**0,00**	**0,00**	**0,00**	**0,00**	**0,00**
	TITOLO 6 - Accensione prestiti					
60100	Tipologia 100 - Emissione di titoli obbligazionari	0,00	0,00	0,00	0,00	0,00
60200	Tipologia 200 - Accensione Prestiti a breve termine	0,00	0,00	0,00	0,00	0,00
60300	Tipologia 300 - Accensione Mutui e altri finanziamenti a medio lungo termine	0,00	0,00	0,00	0,00	0,00
60400	Tipologia 400 - Altre forme di indebitamento	0,00	0,00	0,00	0,00	0,00
60000	**Totale TITOLO 6**	**0,00**	**0,00**	**0,00**	**0,00**	**0,00**
	TITOLO 9 - Entrate per conto terzi e partite di giro					
90100	Tipologia 100 - Entrate per partite di giro	181.000,00	0,00	181.000,00	0,00	0,00
90200	Tipologia 200 - Entrate per conto terzi	55.300,00	0,00	55.300,00	0,00	0,00
90000	**Totale TITOLO 9**	**236.300,00**	**0,00**	**236.300,00**	**0,00**	**0,00**
	TOTALE ACCERTAMENTI	**1.329.317,06**	**0,00**	**1.308.165,74**	**0,00**	**0,00**

IMPEGNI ASSUNTI NELL'ESERCIZIO DI RIFERIMENTO E NEGLI ESERCIZI PRECEDENTI IMPUTATI ALL'ANNO SUCCESSIVO CUI SI RIFERISCE IL RENDICONTO E SEGUENTI

	TITOLI E MACROAGGREGATI DI SPESA	Anno successivo a quello cui si riferisce il rendiconto		Secondo anno successivo a quello cui si riferisce il rendiconto		Anni successivi
		Previsioni di competenza	Impegni	Previsioni di competenza del bilancio pluriennale	Impegni	Impegni
	TITOLO 1 - Spese correnti					
101	Redditi da lavoro dipendente	275.717,63	8.617,63	267.100,00	0,00	0,00
102	Imposte e tasse a carico dell'ente	27.050,00	0,00	27.050,00	0,00	0,00
103	Acquisto di beni e servizi	486.734,30	104.979,98	476.734,30	62.700,62	0,00
104	Trasferimenti correnti	109.980,00	0,00	109.980,00	0,00	0,00
105	Trasferimenti di tributi (solo per le Regioni)	0,00	0,00	0,00	0,00	0,00
106	Fondi perequativi (solo per le Regioni)	0,00	0,00	0,00	0,00	0,00
107	Interessi passivi	19.583,63	0,00	16.832,40	0,00	0,00
108	Altre spese per redditi da capitale	0,00	0,00	0,00	0,00	0,00
109	Rimborsi e poste correttive delle entrate	0,00	0,00	0,00	0,00	0,00
110	Altre spese correnti	74.700,00	6.768,11	66.700,00	6.768,11	0,00
100	**Totale TITOLO 1**	**993.765,56**	**120.365,72**	**964.396,70**	**69.468,73**	**0,00**
	TITOLO 2 - Spese in conto capitale					
201	Tributi in conto capitale a carico dell'ente	0,00	0,00	0,00	0,00	0,00
202	Investimenti fissi lordi e acquisto di terreni	69.034,96	14.034,96	55.000,00	0,00	0,00
203	Contributi agli investimenti	0,00	0,00	0,00	0,00	0,00
204	Altri trasferimenti in conto capitale	1.000,00	0,00	1.000,00	0,00	0,00
205	Altre spese in conto capitale	39.840,32	39.840,32	0,00	0,00	0,00
200	**Totale TITOLO 2**	**109.875,28**	**53.875,28**	**56.000,00**	**0,00**	**0,00**
	TITOLO 3 - Spese per incremento di attività finanziarie					
301	Acquisizioni di attività finanziarie	0,00	0,00	0,00	0,00	0,00
302	Concessione crediti di breve termine	0,00	0,00	0,00	0,00	0,00
303	Concessione crediti di medio-lungo termine	0,00	0,00	0,00	0,00	0,00
304	Altre spese per incremento di attività finanziarie	0,00	0,00	0,00	0,00	0,00
300	**Totale TITOLO 3**	**0,00**	**0,00**	**0,00**	**0,00**	**0,00**

IMPEGNI ASSUNTI NELL'ESERCIZIO DI RIFERIMENTO E NEGLI ESERCIZI PRECEDENTI IMPUTATI ALL'ANNO SUCCESSIVO CUI SI RIFERISCE IL RENDICONTO E SEGUENTI

	TITOLI E MACROAGGREGATI DI SPESA	Anno successivo a quello cui si riferisce il rendiconto		Secondo anno successivo a quello cui si riferisce il rendiconto		Anni successivi
		Previsioni di competenza	Impegni	Previsioni di competenza del bilancio pluriennale	Impegni	Impegni
	TITOLO 4 - Rimborso di prestiti					
401	Rimborso di titoli obbligazionari	0,00	0,00	0,00	0,00	0,00
402	Rimborso prestiti a breve termine	0,00	0,00	0,00	0,00	0,00
403	Rimborso mutui e altri finanziamenti a medio lungo termine	51.869,13	0,00	51.469,04	0,00	0,00
404	Rimborso di altre forme di indebitamento	0,00	0,00	0,00	0,00	0,00
405	Fondi per rimborso prestiti (1)	0,00	0,00	0,00	0,00	0,00
400	**Totale TITOLO 4**	**51.869,13**	**0,00**	**51.469,04**	**0,00**	**0,00**
	TITOLO 5 - Chiusura Anticipazioni ricevute da istituto tesoriere/cassiere					
501	Chiusura Anticipazioni ricevute da istituto tesoriere/cassiere	300.000,00	0,00	300.000,00	0,00	0,00
500	**Totale TITOLO 5**	**300.000,00**	**0,00**	**300.000,00**	**0,00**	**0,00**
	TITOLO 7 - Uscite per conto terzi e partite di giro					
701	Uscite per partite di giro	216.000,00	0,00	216.000,00	0,00	0,00
702	Uscite per conto terzi	20.300,00	0,00	20.300,00	0,00	0,00
700	**Totale TITOLO 7**	**236.300,00**	**0,00**	**236.300,00**	**0,00**	**0,00**
	TOTALE IMPEGNI	**1.691.809,97**	**174.241,00**	**1.608.165,74**	**69.468,73**	**0,00**

(1) Gli stanziamenti di spesa riguardanti il macroaggregato "Fondi per rimborso prestiti" non possono essere impegnati e pagati.

PROSPETTO DEI COSTI PER MISSIONE

Missioni	COMPONENTI NEGATIVI DELLA GESTIONE													
	Consumi materie prime		*Prestazioni di servizi e Trasferimenti e contributi*				*Utilizzo di beni di terzi*	*Personale*	*Ammortamenti e svalutazioni*				*Accantona-menti*	
	Acquisto di materie prime e/o beni di consumo	Variazioni nelle rimanenze di materie prime e/o beni di consumo (+/-)	Prestazioni di servizi	Trasferimenti correnti	Contributi agli investimenti ad Amministrazioni pubbliche	Contributi agli investimenti ad altri soggetti	Utilizzo beni di terzi	Personale	Ammortamenti immobilizzazioni Immateriali	Ammortamenti immobilizzazioni materiali	Altre svalutazioni delle immobilizzazioni	Svalutazione dei crediti	Accantonamento per rischi	Altri accantonamenti
MISSIONE 01 Servizi istituzionali, generali e di gestione	6.342,73		125.219,06	13.204,24				270.861,21	15.323,79	91.644,42			33.000,00	
MISSIONE 02 Giustizia														
MISSIONE 03 Ordine pubblico e sicurezza	1.987,70		2.644,42					15.864,04						
MISSIONE 04 Istruzione e diritto allo studio	4.313,87		34.540,25	45.368,09						432,38				
MISSIONE 05 Tutela e valorizzazione dei beni e attività culturali	2.413,35		17.303,35	1.898,00						8.313,02				
MISSIONE 06 Politiche giovanili, sport e tempo libero			15.732,42											
MISSIONE 07 Turismo			24.856,00							30.103,85				
MISSIONE 08 Assetto del territorio ed edilizia abitativa										8.798,47				
MISSIONE 09 Sviluppo sostenibile e tutela del territorio e dell'ambiente	2.501,24		173.123,34					2.124,43		24.001,04				
MISSIONE 10 Trasporti e diritto alla mobilità			56.424,53							105.750,85				
MISSIONE 11 Soccorso Civile			942,75	1.220,29						1.297,14				
MISSIONE 12 Diritti sociali, politiche sociali e famiglia				44.072,17						4.315,66				
MISSIONE 13 Tutela della salute														
MISSIONE 14 Sviluppo economico e competitività														
MISSIONE 15 Politiche per il lavoro e la formazione professionale														
MISSIONE 16 Agricoltura, politiche agroalimentari e pesca			4.872,39	3.847,96										
MISSIONE 17 Energia e diversificazione delle fonti energetiche														
MISSIONE 18 Relazioni con le altre autonomie territoriali e locali														
MISSIONE 19 Relazioni internazionali														
MISSIONE 20 Fondi e accantonamenti														
MISSIONE 50 Debito pubblico														
MISSIONE 60 Anticipazioni finanziarie														
MISSIONE 99 Servizi per conto terzi														
TOTALE COSTI / ONERI	17.558,89		455.658,51	109.610,75				288.849,68	15.323,79	274.656,83			33.000,00	

PROSPETTO DEI COSTI PER MISSIONE

Missioni	COMPONENTI NEGATIVI DELLA GESTIONE		ONERI FINANZIARI		RETTIFICHE DI VALORE ATTIVITA' FINANZIARIE		COMPONENTI ED ONERI STRAORDINARI					IMPOSTE		TOTALE COSTI DI PER MISSIONE
	Oneri diversi di gestione	**Totale componenti negativi della gestione**	*Oneri finanziari*	**Totale Oneri finanziari**	*Svalutazioni*	**Totale rettifiche di valore attività finanziarie**	*Oneri straordinari*				**Totale Oneri straordinari**	*Imposte*	**Totale Imposte**	
	Oneri diversi di gestione		Interessi ed altri oneri finanziari		Svalutazioni		Sopravvenienze passive e insussistenze dell'attivo	Minusvalenze patrimoniali	Trasferimenti in conto capitale	Altri oneri straordinari		Imposte		
MISSIONE 01 Servizi istituzionali, generali e di gestione	21.444,96	577.040,41					31.812,71				31.812,71	21.300,73	21.300,73	630.153,85
MISSIONE 02 Giustizia														
MISSIONE 03 Ordine pubblico e sicurezza		20.496,16												20.496,16
MISSIONE 04 Istruzione e diritto allo studio		84.654,59												84.654,59
MISSIONE 05 Tutela e valorizzazione dei beni e attività culturali		29.927,72												29.927,72
MISSIONE 06 Politiche giovanili, sport e tempo libero		15.732,42												15.732,42
MISSIONE 07 Turismo		54.959,85												54.959,85
MISSIONE 08 Assetto del territorio ed edilizia abitativa		8.798,47												8.798,47
MISSIONE 09 Sviluppo sostenibile e tutela del territorio e dell'ambiente		201.750,05					7.394,70				7.394,70	8.957,30	8.957,30	218.102,05
MISSIONE 10 Trasporti e diritto alla mobilità		162.175,38												162.175,38
MISSIONE 11 Soccorso Civile		3.460,18												3.460,18
MISSIONE 12 Diritti sociali, politiche sociali e famiglia		48.387,83												48.387,83
MISSIONE 13 Tutela della salute														
MISSIONE 14 Sviluppo economico e competitività														
MISSIONE 15 Politiche per il lavoro e la formazione professionale														
MISSIONE 16 Agricoltura, politiche agroalimentari e pesca		8.720,35												8.720,35
MISSIONE 17 Energia e diversificazione delle fonti energetiche														
MISSIONE 18 Relazioni con le altre autonomie territoriali e locali														
MISSIONE 19 Relazioni internazionali														
MISSIONE 20 Fondi e accantonamenti														
MISSIONE 50 Debito pubblico			22.653,79	22.653,79										22.653,79
MISSIONE 60 Anticipazioni finanziarie														
MISSIONE 99 Servizi per conto terzi														
TOTALE COSTI / ONERI	21.444,96	1.216.103,41	22.653,79	22.653,79			39.207,41				39.207,41	30.258,03	30.258,03	1.308.222,64

UTILIZZO DI CONTRIBUTI E TRASFERIMENTI DA PARTE DI ORGANISMI COMUNITARI E INTERNAZIONALI

(Solo per gli Enti locali)

MISSIONE, PROGRAMMA, TITOLO (*)	DENOMINAZIONE	RESIDUI PASSIVI AL 1/1/20.. (RS)		PAGAMENTI IN C/RESIDUI (PR)		RIACCERTAMENTO RESIDUI (R) (1)		ECONOMIE DI COMPETENZA (ECP= CP- I -FPV)		RESIDUI PASSIVI DA ESERCIZI PRECEDENTI (EP=RS-PR+R)	
		PREVISIONI DEFINITIVE DI COMPETENZA (CP)		PAGAMENTI IN C/COMPETENZA (PC)		IMPEGNI (I) (2)				RESIDUI PASSIVI DA ESERCIZIO DI COMPETENZA (EC= I - PC)	
		PREVISIONI DEFINITIVE DI CASSA (CS)		TOTALE PAGAMENTI (TP=PR+PC)		FONDO PLURIENNALE VINCOLATO (FPV) (3)				TOTALE RESIDUI PASSIVI DA RIPORTARE (TR=EP+EC)	
MISSIONE											
Programma											
		RS	0,00	PR	0,00	R	0,00			EP	0,00
		CP	0,00	PC	0,00	I	0,00	ECP	0,00	EC	0,00
		CS	0,00	TP	0,00	FPV	0,00			TR	0,00
Totale Programma		**RS**	**0,00**	**PR**	**0,00**	**R**	**0,00**			**EP**	**0,00**
		CP	**0,00**	**PC**	**0,00**	**I**	**0,00**	**ECP**	**0,00**	**EC**	**0,00**
		CS	**0,00**	**TP**	**0,00**	**FPV**	**0,00**			**TR**	**0,00**
TOTALE MISSIONE		**RS**	**0,00**	**PR**	**0,00**	**R**	**0,00**			**EP**	**0,00**
		CP	**0,00**	**PC**	**0,00**	**I**	**0,00**	**ECP**	**0,00**	**EC**	**0,00**
		CS	**0,00**	**TP**	**0,00**	**FPV**	**0,00**			**TR**	**0,00**
TOTALE MISSIONI		**RS**	**0,00**	**PR**	**0,00**	**R**	**0,00**			**EP**	**0,00**
		CP	**0,00**	**PC**	**0,00**	**I**	**0,00**	**ECP**	**0,00**	**EC**	**0,00**
		CS	**0,00**	**TP**	**0,00**	**FPV**	**0,00**			**TR**	**0,00**

* Indicare solo le missioni e i programmi finanziati da contributi e trasferimenti da Organismi comunitari e internazionali

(1) Indicare l'ammontare complessivo derivante dal riaccertamento dei residui (sia l'importo dei debiti definitivamente cancellati dalle scritture, sia, l'importo dei debitii cancellati e reimputati agli esercizi successivi effettuato in occasione del riaccertamento straordinario dei residui). Non riguarda il riaccertamento di impegni di competenza dell'esercizio cui si riferisce il rendiconto. In sede di riaccertamento dei residui non può essere effettuata una rettifica in aumento dei residui passivi se non nei casi espressamente consentiti (Principio contabile applicato della contabilità finanziaria 9.1 di cui all'Allegato n. 4-2). Le rettifiche in aumento sono indicate con il segno "+", le rettifiche in riduzione sono indicate con il segno "-".

(2) Indicare gli impegni imputati contabilmente all'esercizio cui il rendiconto si riferisce al netto dei debiti che, in occasione del riaccertamento ordinario dei residui effettuato ai sensi dell'articolo 3, comma 4, risultassero non esigibili e reimputati agli esercizi in cui le obbligazioni risultano esigibili. Nel primo esercizio di applicazione del titolo primo del decreto legislativo n. 118 del 2011, la voce comprende i debiti che sono state cancellati nell'ambito del riaccertamento straordinario dei residui con imputazione all'esercizio.

(3) riennale vincolato

FUNZIONI DELEGATE DALLE REGIONI

(Solo per gli Enti locali)

MISSIONE, PROGRAMMA, TITOLO (*)	DENOMINAZIONE	RESIDUI PASSIVI AL 1/1/20.. (RS)		PAGAMENTI IN C/RESIDUI (PR)		RIACCERTAMENTO RESIDUI (R) (1)				RESIDUI PASSIVI DA ESERCIZI PRECEDENTI (EP=RS-PR+R)	
		PREVISIONI DEFINITIVE DI COMPETENZA (CP)		PAGAMENTI IN C/COMPETENZA (PC)		IMPEGNI (I) (2)		ECONOMIE DI COMPETENZA (ECP= CP- I -FPV)		RESIDUI PASSIVI DA ESERCIZIO DI COMPETENZA (EC= I - PC)	
		PREVISIONI DEFINITIVE DI CASSA (CS)		TOTALE PAGAMENTI (TP=PR+PC)		FONDO PLURIENNALE VINCOLATO (FPV) (3)				TOTALE RESIDUI PASSIVI DA RIPORTARE (TR=EP+EC)	
MISSIONE											
Programma											
		RS	0,00	PR	0,00	R	0,00			EP	0,00
		CP	0,00	PC	0,00	I	0,00	ECP	0,00	EC	0,00
		CS	0,00	TP	0,00	FPV	0,00			TR	0,00
Totale Programma		**RS**	**0,00**	**PR**	**0,00**	**R**	**0,00**			**EP**	**0,00**
		CP	**0,00**	**PC**	**0,00**	**I**	**0,00**	**ECP**	**0,00**	**EC**	**0,00**
		CS	**0,00**	**TP**	**0,00**	**FPV**	**0,00**			**TR**	**0,00**
TOTALE MISSIONE		**RS**	**0,00**	**PR**	**0,00**	**R**	**0,00**			**EP**	**0,00**
		CP	**0,00**	**PC**	**0,00**	**I**	**0,00**	**ECP**	**0,00**	**EC**	**0,00**
		CS	**0,00**	**TP**	**0,00**	**FPV**	**0,00**			**TR**	**0,00**
TOTALE MISSIONI		**RS**	**0,00**	**PR**	**0,00**	**R**	**0,00**			**EP**	**0,00**
		CP	**0,00**	**PC**	**0,00**	**I**	**0,00**	**ECP**	**0,00**	**EC**	**0,00**
		CS	**0,00**	**TP**	**0,00**	**FPV**	**0,00**			**TR**	**0,00**

* Indicare solo le missioni e i programmi che presentano spese per funzioni delegate dalla Regione.

(1) Indicare l'ammontare complessivo derivante dal riaccertamento dei residui (sia l'importo dei debiti definitivamente cancellati dalle scritture, sia, l'importo dei debitii cancellati e reimputati agli esercizi successivi effettuato in occasione del riaccertamento straordinario dei residui). Non riguarda il riaccertamento di impegni di competenza dell'esercizio cui si riferisce il rendiconto. In sede di riaccertamento dei residui non può essere effettuata una rettifica in aumento dei residui passivi se non nei casi espressamente consentiti (Principio contabile applicato della contabilità finanziaria 9.1 di cui all'Allegato n. 4-2). Le rettifiche in aumento sono indicate con il segno "+", le rettifiche in riduzione sono indicate con il segno "-".

(2) Indicare gli impegni imputati contabilmente all'esercizio cui il rendiconto si riferisce al netto dei debiti che, in occasione del riaccertamento ordinario dei residui effettuato ai sensi dell'articolo 3, comma 4, risultassero non esigibili e reimputati agli esercizi in cui le obbligazioni risultano esigibili. Nel primo esercizio di applicazione del titolo primo del decreto legislativo n. 118 del 2011, la voce comprende i debiti che sono state cancellati nell'ambito del riaccertamento straordinario dei residui con imputazione all'esercizio.

(3) Indicare l'importo corrispondente agli impegni imputati agli esercizi successivi finanziati con il fondo pluriennale vincolato

COMPOSIZIONE DEL RISULTATO DI AMMINISTRAZIONE

	In conto		*TOTALE*
	Residui	*Competenza*	
FONDO INIZIALE DI CASSA			*806.957,83*
Riscossioni	289.353,06	1.157.223,63	1.446.576,69
Pagamenti	292.621,25	1.198.300,64	1.490.921,89
FONDO DI CASSA AL 31 DICEMBRE			762.612,63
PAGAMENTI PER AZIONI ESECUTIVE			0,00
DIFFERENZA			762.612,63
Residui attivi	4.305,78	262.593,39	266.899,17
Somma			1.029.511,80
Residui passivi	66.954,16	288.210,64	355.164,80
Fondo pluriennale per spese di parte corrente			8.617,63
Fondo pluriennale per spese in conto capitale			53.875,28
AVANZO DI AMMINISTRAZIONE AL 31 DICEMBRE			**611.854,09**

Il risultato della gestione finanziaria trova corrispondenza applicando i due seguenti metodi di calcolo:

Primo

Totale accertamenti e residui attivi riaccertati + fondo iniziale di cassa (+)	2.520.433,69
Totale impegni e residui passivi riaccertati (-)	1.846.086,69
PAGAMENTI PER AZIONI ESECUTIVE (-)	0,00
Fondo pluriennale per spese di parte corrente (-)	8.617,63
Fondo pluriennale per spese in conto capitale (-)	53.875,28
AVANZO DI AMMINISTRAZIONE AL 31 DICEMBRE	**611.854,09**

Secondo

Minori spese di competenza (+)	645.146,05
Minori entrate di competenza (-)	711.840,31
Differenza = Saldo di competenza	*-66.694,26*
Avanzo degli esercizi precedenti non applicato	454.072,58
Avanzo applicato	259.105,92
Fondo pluriennale vincolato iniziale	32.616,08
Fondo pluriennale vincolato finale	62.492,91
SALDO GESTIONE RESIDUI	-4.753,32
PAGAMENTI PER AZIONI ESECUTIVE	0,00
AVANZO DI AMMINISTRAZIONE AL 31 DICEMBRE	**611.854,09**

Suddividendo gli elementi contabili tra la gestione di competenza e quella dei residui, il risultato è dimostrato dai seguenti dati:

GESTIONE DI COMPETENZA

(al netto dell'avanzo di amministrazione applicato al bilancio)

Totale accertamenti di competenza	1.419.817,02
Totale impegni di competenza	1.486.511,28
SALDO GESTIONE COMPETENZA	*-66.694,26*

GESTIONE DEI RESIDUI

(al netto dell'avanzo di amministrazione degli anni precedenti)

Minori residui attivi	39.207,41
Minori residui passivi	34.454,09
SALDO GESTIONE RESIDUI	*-4.753,32*

RIEPILOGO

SALDO GESTIONE COMPETENZA	-66.694,26
SALDO GESTIONE RESIDUI	-4.753,32
SALDO	-71.447,58

COMPOSIZIONE DELL'AVANZO DI AMMINISTRAZIONE

AVANZO DAGLI ESERCIZI PRECEDENTI		713.178,50
Fondo pluriennale vincolato iniziale		32.616,08
Fondo pluriennale vincolato finale		62.492,91
INSUSSISTENZE ED ECONOMIE IN CONTO RESIDUI		-4.753,32
di cui da gestione corrente	-13.916,29	
da gestione in conto capitale	13.895,20	
da gestione partite di giro	-4.732,23	
RISULTATO DI GESTIONE DI COMPETENZA		-66.694,26
di cui da gestione corrente	202.693,82	
da gestione in conto capitale	-269.388,08	
da gestione partite di giro	0,00	
PAGAMENTI PER AZIONI ESECUTIVE		0,00
AVANZO DI AMMINISTRAZIONE AL 31 DICEMBRE		**611.854,09**

Quadro riassuntivo della gestione di competenza

ENTRATE	Competenza iniziale	Competenza definitiva	Riscossioni su competenza	Competenza Accertamenti	FPV	Maggiori o minori residui
Titolo 1 - Entrate correnti di natura tributaria, contributiva e perequativa	672.816,88	673.316,88	612.847,14	**669.493,36**	**0,00**	-3.823,52
Titolo 2 - Trasferimenti correnti	93.151,32	144.180,34	82.630,49	**144.180,34**	**0,00**	0,00
Titolo 3 - Entrate extratributarie	376.350,00	425.638,11	252.633,15	**393.636,87**	**0,00**	-32.001,24
Titolo 4 - Entrate in conto capitale	60.500,00	15.500,00	15.500,00	**15.500,00**	**0,00**	0,00
Titolo 6 - Accensione Prestiti	0,00	0,00	0,00	**0,00**	**0,00**	0,00
Titolo 7 - Anticipazioni da istituto tesoriere/cassiere	300.000,00	300.000,00	0,00	**0,00**	**0,00**	-300.000,00
Titolo 9 - Entrate per conto terzi e partite di giro	236.300,00	281.300,00	193.612,85	**197.006,45**	**0,00**	-84.293,55
Avanzo di amministrazione	0,00	259.105,92	0,00	**0,00**	**0,00**	-259.105,92
Fondo pluriennale vincolato	32.616,08	32.616,08	0,00	**0,00**	**0,00**	-32.616,08
TOTALE ENTRATE	**1.771.734,28**	**2.131.657,33**	**1.157.223,63**	**1.419.817,02**	**0,00**	**-711.840,31**

SPESE	Competenza iniziale	Competenza definitiva	Pagamenti su competenza	Competenza Impegni	FPV	Minori residui
Titolo 1 - Spese correnti	999.142,06	1.053.625,79	798.873,17	**946.034,61**	**8.617,63**	98.973,55
Titolo 2 - Spese in conto capitale	177.710,08	438.149,40	167.917,13	**284.888,08**	**53.875,28**	99.386,04
Titolo 4 - Rimborso Prestiti	58.582,14	58.582,14	58.582,14	**58.582,14**	**0,00**	0,00
Titolo 5 - Chiusura Anticipazioni ricevute da istituto tesoriere/cassiere	300.000,00	300.000,00	0,00	**0,00**	**0,00**	300.000,00
Titolo 7 - Uscite per conto terzi e partite di giro	236.300,00	281.300,00	172.928,20	**197.006,45**	**0,00**	84.293,55
TOTALE SPESE	**1.771.734,28**	**2.131.657,33**	**1.198.300,64**	**1.486.511,28**	**62.492,91**	**582.653,14**

Variazioni apportate al bilancio di previsione

Nel corso dell'anno sono state approvate con delibere di consiglio comunale o con delibere della giunta comunale successivamente ratificate dal consiglio comunale variazioni di bilancio sui capitoli riportati nelle seguenti tabelle.

Comune di Zone — *Conto del bilancio 2019*

Maggiori entrate	**427.352,05**	**Variazioni positive**
Minori spese	**80.973,77**	**508.325,82**
Minori entrate	**67.429,00**	**Variazioni negative**
Maggiori spese	**440.896,82**	**508.325,82**

Comune di Zone — *Conto del bilancio 2019*

Capitoli di entrata su cui sono state apportate variazioni n.	22	su	52	42,31%
Capitoli di spesa su cui sono state apportate variazioni n.	113	su	180	62,78%

Variazioni apportate al bilancio di previsione

MAGGIORI ENTRATE

Codice	*Capitolo*	*Descrizione*	*Previsioni iniziali*	*Previsioni definitive*	*Variazioni*
E1000000	100	AVANZO DI AMMINISTRAZIONE	0,00	259.105,92	**259.105,92**
E110152	900	T.O.S.A.P.	8.500,00	9.000,00	**500,00**
E210101	2000	FONDO SVILUPPO INVESTIMENTI DALLO STATO (2104)	40.000,00	90.000,00	**50.000,00**
E210101	5950	RIMBORSO SPESE PER LE ELEZIONI/REFERENDUM	5.000,00	5.775,88	**775,88**
E210102	2300	F.DI INTEGRAT. INTERV. SOCIO ASSIST. DALLA REGIONE	25.000,00	25.682,14	**682,14**
E310003	3300	PROVENTI SERVIZI CIMITERIALI	20.000,00	25.000,00	**5.000,00**
E310003	3400	FITTI REALI F.DI RUSTICI E TERRENI	92.000,00	93.000,00	**1.000,00**
E310003	3900	DIRITTI DI ESCAVAZIONE CAVA CALARUSSO	80.000,00	96.500,00	**16.500,00**
E350002	4500	RECUPERO SPESE AFFITTUARI	10.000,00	15.000,00	**5.000,00**
E350002	4700	RIMBORSO UTENTI SAD E SFA	7.000,00	10.000,00	**3.000,00**
E350099	4800	CONTRIBUTO G.S.E.	11.000,00	28.000,00	**17.000,00**
E350099	5000	CONCORSO SPESA SERVIZIO SEGRETERIA COMUNALE CONSORZIALE	52.500,00	57.500,00	**5.000,00**
E350099	5100	RIMB. SPESA LIBRI SCUOLA MEDIA	2.500,00	3.266,23	**766,23**
E350099	5900	PROVENTI DIVERSI (3512)	0,00	18.021,88	**18.021,88**
E910001	11260	RITENUTA IVA SPLIT PAYMENT ATTIVITÀ ISTITUZIONALE (DA 2018)	100.000,00	110.000,00	**10.000,00**
E910002	10300	RITENUTE PREVIDENZ. E ASSIST. PERSONALE	20.000,00	25.000,00	**5.000,00**
E910002	10400	RITENUTE ERARIALI - DA LAV. DIP.TE	30.000,00	60.000,00	**30.000,00**
Maggiori entrate			**503.500,00**	**930.852,05**	**427.352,05**

Variazioni apportate al bilancio di previsione

MINORI ENTRATE

Codice	Capitolo	Descrizione	Previsioni iniziali	Previsioni definitive	Variazioni
E210102	2400	CONTRIBUTO REGIONALE PER PARCO PIRAMIDI	11.000,00	10.571,00	**-429,00**
E310002	2800	DIRITTI DI SEGRETERIA	2.000,00	0,00	**-2.000,00**
E310003	3500	FITTI FABBRICATI COMUNALI	50.000,00	30.000,00	**-20.000,00**
E440001	6600	ALIENAZIONE DI BENI IMMOBILI	20.000,00	0,00	**-20.000,00**
E450001	7800	PROVENTI DA CONCESS. EDILIZIE	25.000,00	0,00	**-25.000,00**
Minori entrate			**108.000,00**	**40.571,00**	**-67.429,00**

Variazioni apportate al bilancio di previsione

MAGGIORI SPESE

Codice	Capitolo	Descrizione	Previsioni iniziali	Previsioni definitive	Variazioni
U0101101	800	1101- SPESA SERVIZIO DI SEGRETERIA COMUNALE	60.000,00	80.000,00	**20.000,00**
U0101101	900	1104- SPESA SERVIZIO DI SEGRETERIA COMUNALE	15.000,00	20.000,00	**5.000,00**
U0101101	33900	STIPENDI AL PERSONALE DI SEGRETERIA	23.000,00	27.150,00	**4.150,00**
U0101101	34000	ONERI PREVID./ASSIST. CARICO COMUNE	6.000,00	7.000,00	**1.000,00**
U0101103	200	IND. SINDACO, GETT. PRES., RIMBORSO MISSIONE	20.000,00	27.410,47	**7.410,47**
U0103102	1100	IRAP - PERSONALE SEGRETERIA	6.500,00	9.200,00	**2.700,00**
U0104101	7900	STIP. PERS. SERV. TRIBUTI	26.000,00	30.250,00	**4.250,00**
U0104101	8000	ONERI PREV. ASS. CAR. COMUNE	9.000,00	9.500,00	**500,00**
U0104102	8400	COMPARTECIP. IRAP PERS. UFF. TRIB.	2.500,00	3.000,00	**500,00**
U0105102	6700	IMPOSTE/TASSE PATRIM. DISP.	1.500,00	2.500,00	**1.000,00**
U0105103	1200	MANUTENZIONI ORDINARIE AUTOMEZZI	0,00	2.500,00	**2.500,00**
U0105202	26500	MANUTENZIONE STRAORDINARIA IMMOBILI COMUNALI	23.172,00	43.107,32	**19.935,32**
U0105205	25600	AUTOMAZIONE SERVIZI AMM.NE COMUNALE	0,00	30.000,00	**30.000,00**
U0106101	4700	STIPENDIO PERSONALE UFFICIO TECNICO	20.000,00	27.500,00	**7.500,00**
U0106101	4750	INDENNITÀ DI POSIZIONE/RISULTATO - U.T. 1103	375,00	2.646,16	**2.271,16**
U0106101	4800	ONERI PRE-ASS- CARICO COMUNE	6.000,00	7.800,00	**1.800,00**
U0106102	5000	COMP. IRAP UFF. TECNICO	2.500,00	2.600,00	**100,00**
U0106202	26100	INCARICHI PROFESSIONALI ESTERNI	38.038,08	51.038,08	**13.000,00**
U0107101	5600	STIP. PERS.LE ANAGR., STATO CIVILE, ELETT.	26.000,00	28.200,00	**2.200,00**
U0107101	5700	ONERI PREV. ASSIST. CARICO PERSONALE	8.500,00	8.900,00	**400,00**
U0107102	6000	COMP. IRAP UFF. ANAGR. E S.TO CIV. EL.	2.600,00	2.700,00	**100,00**
U0111101	25000	FONDO TRATTAMENTO ACCESSORIO PERSONALE-FONDO RISORSE DECENTRATE	24.510,00	27.010,00	**2.500,00**
U0111103	1600	ACQUISTO CANCELLERIA , STAMPATI E PUBBLICAZIONI	4.500,00	4.868,33	**368,33**
U0111103	2000	TELEFONICHE	4.000,00	7.720,00	**3.720,00**
U0111103	2200	SPESE PER FUNZ. COMPUTER /SERVIZI INFORMATICI	20.000,00	22.000,00	**2.000,00**
U0301101	9100	1111- ONERI PREV. ASSIST. CARICO COMUNE	7.100,00	8.400,00	**1.300,00**
U0402103	11500	ACQUISTO MATERIALE DI CONSUMO VARIO	1.000,00	1.913,87	**913,87**
U0402104	35000	CONTRIBUTO FUNZIONAMENTO SCUOLA MEDIA	3.000,00	3.277,00	**277,00**
U0406103	13150	ASSISTENZA AI DISABILI NELLE SCUOLE DELL'OBBLIGO	15.000,00	23.000,00	**8.000,00**

Variazioni apportate al bilancio di previsione

MAGGIORI SPESE

Codice	Capitolo	Descrizione	Previsioni iniziali	Previsioni definitive	Variazioni
U0501202	27650	TRASFERIMENTO RISORSE PER SISTEMAZIONE MONUMENTO REDENTORE SUL MONTE GUGLIELMO	0,00	20.000,00	**20.000,00**
U0502103	15900	INIZIATIVE CULTURALI DIVERSE BIBLIOTECA COMUNALE	1.000,00	2.000,00	**1.000,00**
U0601103	19400	ENERGIA ELETTRICA CENTRO SPORTIVO	4.000,00	5.000,00	**1.000,00**
U0701103	23200	ORGANIZZAZIONE MANIFESTAZIONI TURISTICHE	2.000,00	19.500,00	**17.500,00**
U0801202	29200	INTERVENTI DI REGIMAZIONE IDRAULICA TORRENTI, SPONDE E VALLI	25.000,00	30.999,32	**5.999,32**
U0903102	18100	ADDIZIONALE PROVINCIALE TARES-TARI	6.500,00	8.700,00	**2.200,00**
U0903103	35700	ACQUISTO CARBURANTE AUTOMEZZI	2.000,00	2.596,67	**596,67**
U0905103	18500	APPALTO MANUTENZIONE VERDE	18.000,00	35.000,00	**17.000,00**
U1005103	22000	1311- MANUT. ORDIN. STRADE COMUNALI INT.	6.000,00	7.000,00	**1.000,00**
U1005202	30900	COSTRUZIONE E AMPLIAMENTO PARCHEGGI	0,00	2.440,00	**2.440,00**
U1005202	31000	RIFACIMENTO IMPIANTO ILLUMINAZIONE PUBBLICA	0,00	87.000,00	**87.000,00**
U1005202	31700	MESSA IN SICUREZZA STRADE COMUNALI	75.500,00	94.564,68	**19.064,68**
U1005205	30600	ARREDO URBANO - POSA E FORNITURA	0,00	25.000,00	**25.000,00**
U1101103	10500	SPESE SERVIZIO ANTINCENDIO - 1313	950,00	2.950,00	**2.000,00**
U1203205	32250	PROGETTAZIONE CASA DI RIPOSO RSA	0,00	40.000,00	**40.000,00**
U1205104	20300	CONTRIBUTO COMUNE MARONE PER TRASPORTO C.D.D.	0,00	2.000,00	**2.000,00**
U1205104	20600	GESTIONE ASSOCIATA OBBLIGATORIA - SERVIZI SOCIALI- CMSB	30.000,00	34.500,00	**4.500,00**
U1205104	20700	COMPARTECIPAZIONE SPESE UFFIICO DI PIANO DI ZONA SIL.-NIL- T.M- M.M- UDP	2.000,00	2.200,00	**200,00**
U1601103	24200	UTENZE E CANONI ENERGIA ELETTRICA MALGHE	3.000,00	5.000,00	**2.000,00**
U9901701	32900	VERS. RIT. PREV. ASSIST. PER PERSONALE	20.000,00	25.000,00	**5.000,00**
U9901701	33000	VERSAMENTO RITENUTE ERARIALI DA LAV. DIP.TE	30.000,00	60.000,00	**30.000,00**
U9901701	33760	RITENUTA IVA SPLLIT PAYMENT ATTIVITÀ ISTITUZIONALE (DA 2018)	100.000,00	110.000,00	**10.000,00**
Maggiori spese			**701.745,08**	**1.142.641,90**	**440.896,82**

Variazioni apportate al bilancio di previsione

MINORI SPESE

Codice	Capitolo	Descrizione	Previsioni iniziali	Previsioni definitive	Variazioni
U0101101	1000	1103- SPESA SERVIZIO DI SEGRETERIA COMUNALE	3.000,00	0,00	**-3.000,00**
U0101101	1400	QUOTA DIR. SEGRETARIO COMUNALE	6.000,00	4.347,42	**-1.652,58**
U0101102	400	IRAP AMMINISTRATORI	2.000,00	1.700,00	**-300,00**
U0101103	700	COMPENSO REVISORI	5.000,00	2.745,60	**-2.254,40**
U0101103	750	FONDO SPESE- INDENNITÀ DI FINE MANDATO SINDACO	1.500,00	0,00	**-1.500,00**
U0101104	2800	CONTRIBUTI ASSOCIATIVI	1.000,00	804,24	**-195,76**
U0101110	210	SPESE DIVERSE PER LE COMMISSIONI OBBLIGATORIE	500,00	0,00	**-500,00**
U0101110	500	SPESE PER ELEZIONI AMM.VE	8.000,00	3.206,21	**-4.793,79**
U0102103	2700	SPESE GARA CONTR./APPALTI	500,00	0,00	**-500,00**
U0102103	34500	ABBON. GIORNALI/RIVISTE - 1205	1.600,00	1.474,40	**-125,60**
U0102110	220	SPESE COMMISSIONI CONCORSO	1.000,00	466,64	**-533,36**
U0104101	8200	INDENNITÀ/RIMBORSO MISSIONI	100,00	0,00	**-100,00**
U0104103	8300	SPESE RISCOSS. TRIB. COMUN.	8.500,00	5.000,00	**-3.500,00**
U0104103	8500	SPESE REVISIONE /RISCOSSIONE TRIBUTI	3.000,00	1.093,15	**-1.906,85**
U0105103	6800	SPESA ACQ. BENI SERVIZI FONDI RUSTICI	400,00	0,00	**-400,00**
U0105103	7000	SPESA INVENTARIO BENI COMUNALI	1.000,00	0,00	**-1.000,00**
U0105103	34700	ACQUISTO CARBURANTE AUTOMEZZI	1.000,00	0,00	**-1.000,00**
U0105202	25800	ACQ. MACCH. UFF. PER INFORMATIZZ. UFFICI	5.000,00	4.000,00	**-1.000,00**
U0106103	5100	SPESE PER UFF. TECNICO - 1307	10.000,00	4.000,00	**-6.000,00**
U0106104	5200	GESTIONE ASSOCIATA OBBLIGATORIA - CASTASTO E SERVIZI COLLEGATI GESTIONE TERRIITORIO --CUC CMSB	1.000,00	400,00	**-600,00**
U0107103	2100	SPESE PER CEC/LAVORO - 1332	800,00	253,06	**-546,94**
U0107110	550	SPESE PER LE ELEZIONI E CONSULTAZIONI POPOLARI (STATO- REFERNDUM - REGIONE)	5.000,00	762,00	**-4.238,00**
U0110110	34450	SPESE PER FORMAZIONE PERSONALE	500,00	380,00	**-120,00**
U0111101	25200	FONDO LAV. STRAORD. PERS.LE DIPENDENTE	3.000,00	2.988,08	**-11,92**
U0111103	2250	SPESE PER LA DIGITALIZZAZIONE SERVIZI ENTE	1.000,00	0,00	**-1.000,00**
U0111103	3500	CANONE VIGILANZA NOTTURNA	3.450,00	3.425,76	**-24,24**
U0111103	3900	SPESE ECONOMALI	5.000,00	3.000,00	**-2.000,00**
U0111103	12700	SERVIZIO MENSA DIPENDENTI COMUNALI	2.000,00	0,00	**-2.000,00**

Variazioni apportate al bilancio di previsione

MINORI SPESE

Codice	Capitolo	Descrizione	Previsioni iniziali	Previsioni definitive	Variazioni
U0111104	24600	RESTITUZ. DI ENTRATE PROVENTI DIVERSI	100,00	0,00	**-100,00**
U0111110	10400	SPESE DIVERSE SERVIZIO CIVILE	1.000,00	0,00	**-1.000,00**
U0301101	9700	SERVIZIO ASSOCIATO DI POLIZIA MUNICIPALE	11.000,00	8.500,00	**-2.500,00**
U0301102	10200	TASSA DI POSSESSO AUTOMEZZI	300,00	0,00	**-300,00**
U0301103	9800	MANUTENZIONI ORDINARIE AUTOMEZZI	3.000,00	656,72	**-2.343,28**
U0402104	11400	1583- LIBRI GRATUITI SCUOLA ELEMENTARE	1.500,00	1.496,09	**-3,91**
U0402104	12300	CONTRIBUTI DIREZIONE DIDATTICA/FUNZIONAMNETO SCUOLA PRIMARIA	3.500,00	3.495,00	**-5,00**
U0406104	13300	CONTR. SPESE TRASP. ALUNNI SC.LA MEDIA	3.000,00	1.400,00	**-1.600,00**
U0406104	35100	CONTRIBUTO PER ATTIVITÀ PARASCOLASTICHE DIVERSE	2.400,00	2.200,00	**-200,00**
U0501103	15600	RESTAURO,MANUTENZIONE, CONSERVAZIONE MONUMENTI	200,00	0,00	**-200,00**
U0501104	35600	CONTRIBUTI PER INIZIATIVE CULTURALI DIVERSE	1.000,00	849,00	**-151,00**
U0601103	13650	MANUTENZIONI ORDINARIE IDRAULICO CALDAIE	1.800,00	1.756,80	**-43,20**
U0601103	14000	ACQUA PALESTRE COMUNALI	700,00	400,00	**-300,00**
U0601103	19250	MANUTENZIONE ORDINARIA IMPIANTO FOTOVOLTAICO PALESTRA	1.000,00	855,40	**-144,60**
U0701103	23400	CONTRIBUTI PROMOZIONE TURISTICA	10.000,00	4.356,00	**-5.644,00**
U0801204	27000	EDIFICI CULTO LEGGE REG. 12/2005	1.000,00	0,00	**-1.000,00**
U0903101	17200	STIPENDIO OPERAT. ECOLOG. COMUNALE	8.000,00	579,15	**-7.420,85**
U0903101	17300	ONERI PREV. ASSIST. CARICO COMUNE	3.000,00	1.545,28	**-1.454,72**
U0903102	17600	COMPAR. IRAP OPERAT. ECOLOG. COMUN.	1.000,00	257,30	**-742,70**
U0903102	18000	TASSA DI POSSESSO AUTOMEZZI	250,00	0,00	**-250,00**
U0904103	16900	UTENZE IDRICHE FONTANE	1.500,00	1.000,00	**-500,00**
U0905103	18300	ACQUISTO SEGNALETICA E CARTELLONISTICA	10.000,00	4.372,46	**-5.627,54**
U1005103	22700	ENERGIA ELETTRICA ILLUMINAZIONE PUBBLICA	63.327,64	61.327,64	**-2.000,00**
U1005103	22800	MANUT. ORD. IMPIANTO ILLUMIN. PUBBLICA	5.000,00	4.892,35	**-107,65**
U1101103	10600	1313- SPESE SERVIZIO PROTEZ. CIVILE PR. INT.	1.000,00	0,00	**-1.000,00**
U1101104	10800	CONTRIB. SOLIDARIETÀ PER CALAM. NATURALI	230,00	220,29	**-9,71**
U1202104	21200	INTERVENTI SOCIALI DIVERSI	1.050,00	975,00	**-75,00**
U1205104	20300	CONTRIBUTO COMUNE MARONE PER TRASPORTO HANDICAPPATI	2.000,00	0,00	**-2.000,00**
U1205104	20800	FONDO AGEVOLAZIONI TARES-TARI	5.000,00	2.336,00	**-2.664,00**

Variazioni apportate al bilancio di previsione

MINORI SPESE

Codice	Capitolo	Descrizione	Previsioni iniziali	Previsioni definitive	Variazioni
U1205104	21800	CONTRIBUTI AD ENTI DI PROMOZIONE SOCIALE	750,00	500,00	**-250,00**
U1205104	36000	CONTRIBUTI PER INIZIATIVE A FAVORE DEL VOLONTARIATO	500,00	336,00	**-164,00**
U1601104	25500	SPESE ADESIONE AL CONSORZIO FORESTALE DEL SEBINO BRESCIANO	3.900,00	3.847,96	**-52,04**
U5001107	7100	1601- INT. PASSIVI MUTUI SEDE MUNICIPALE	6.238,43	5.971,30	**-267,13**
U5001107	25100	ARROTONDAMENTO RATE MUTUI	50,00	0,00	**-50,00**
Minori Spese			**235.146,07**	**154.172,30**	**-80.973,77**

Percentuali di realizzo della gestione di competenza

ENTRATE	Competenza iniziale	Competenza definitiva	Competenza Accertamenti	Riscossioni su competenza	FPV	Maggiori o minori residui
Titolo 1 - Entrate correnti di natura tributaria, contributiva e perequativa	672.816,88	673.316,88	**669.493,36**	612.847,14	**0,00**	-3.823,52
		100,07%	*99,43%*	*91,54%*	*0,00%*	*-0,57%*
Titolo 2 - Trasferimenti correnti	93.151,32	144.180,34	**144.180,34**	82.630,49	**0,00**	0,00
		154,78%	*100,00%*	*57,31%*	*0,00%*	*0,00%*
Titolo 3 - Entrate extratributarie	376.350,00	425.638,11	**393.636,87**	252.633,15	**0,00**	-32.001,24
		113,10%	*92,48%*	*64,18%*	*0,00%*	*-7,52%*
Titolo 4 - Entrate in conto capitale	60.500,00	15.500,00	**15.500,00**	15.500,00	**0,00**	0,00
		25,62%	*100,00%*	*100,00%*	*0,00%*	*0,00%*
Titolo 6 - Accensione Prestiti	0,00	0,00	**0,00**	0,00	**0,00**	0,00
		0,00%	*0,00%*	*0,00%*	*0,00%*	*0,00%*
Titolo 7 - Anticipazioni da istituto tesoriere/cassiere	300.000,00	300.000,00	**0,00**	0,00	**0,00**	-300.000,00
		100,00%	*0,00%*	*0,00%*	*0,00%*	*-100,00%*
Titolo 9 - Entrate per conto terzi e partite di giro	236.300,00	281.300,00	**197.006,45**	193.612,85	**0,00**	-84.293,55
		119,04%	*70,03%*	*98,28%*	*0,00%*	*-29,97%*
Avanzo di amministrazione	0,00	259.105,92	**0,00**	0,00	**0,00**	-259.105,92
		0,00%	*0,00%*	*0,00%*	*0,00%*	*-100,00%*
Fondo pluriennale vincolato	32.616,08	32.616,08	**0,00**	0,00	**0,00**	-32.616,08
		100,00%	*0,00%*	*0,00%*	*0,00%*	*-100,00%*
TOTALE ENTRATE	**1.771.734,28**	**2.131.657,33**	**1.419.817,02**	**1.157.223,63**	**0,00**	**-711.840,31**
		120,31%	66,61%	81,51%	0,00%	-33,39%

Percentuali di realizzo della gestione di competenza

SPESE	Competenza iniziale	Competenza definitiva	Competenza Impegni	Pagamenti su competenza	FPV	Minori residui
Titolo 1 - Spese correnti	999.142,06	1.053.625,79	**946.034,61**	798.873,17	**8.617,63**	98.973,55
		105,45%	*89,79%*	*84,44%*	*0,82%*	*9,39%*
Titolo 2 - Spese in conto capitale	177.710,08	438.149,40	**284.888,08**	167.917,13	**53.875,28**	99.386,04
		246,55%	*65,02%*	*58,94%*	*12,30%*	*22,68%*
Titolo 4 - Rimborso Prestiti	58.582,14	58.582,14	**58.582,14**	58.582,14	**0,00**	0,00
		100,00%	*100,00%*	*100,00%*	*0,00%*	*0,00%*
Titolo 5 - Chiusura Anticipazioni ricevute da istituto tesoriere/cassiere	300.000,00	300.000,00	**0,00**	0,00	**0,00**	300.000,00
		100,00%	*0,00%*	*0,00%*	*0,00%*	*100,00%*
Titolo 7 - Uscite per conto terzi e partite di giro	236.300,00	281.300,00	**197.006,45**	172.928,20	**0,00**	84.293,55
		119,04%	*70,03%*	*87,78%*	*0,00%*	*29,97%*
TOTALE SPESE	**1.771.734,28**	**2.131.657,33**	**1.486.511,28**	**1.198.300,64**	**62.492,91**	**582.653,14**
		120,31%	69,74%	80,61%	2,93%	27,33%

Quadro riassuntivo residui attivi e passivi

Entrate	Residui definitivi	Riscossioni	Residui da riportare	Maggiori o minori residui
Titolo 1 - Entrate correnti di natura tributaria, contributiva e perequativa	63.121,40	51.222,74	284,36	-11.614,30
Titolo 2 - Trasferimenti correnti	4.348,79	4.251,79	0,00	-97,00
Titolo 3 - Entrate extratributarie	163.997,56	145.687,42	4.021,42	-14.288,72
Titolo 4 - Entrate in conto capitale	88.090,37	88.090,37	0,00	0,00
Titolo 6 - Accensione Prestiti	0,00	0,00	0,00	0,00
Titolo 7 - Anticipazioni da istituto tesoriere/cassiere	0,00	0,00	0,00	0,00
Titolo 9 - Entrate per conto terzi e partite di giro	13.308,13	100,74	0,00	-13.207,39
Entrate	**332.866,25**	**289.353,06**	**4.305,78**	**-39.207,41**

Spese	Residui definitivi	Pagamenti	Residui da riportare	Minori residui
Titolo 1 - Spese correnti	225.133,37	179.781,69	33.267,95	-12.083,73
Titolo 2 - Spese in conto capitale	112.863,44	97.219,03	1.749,21	-13.895,20
Titolo 4 - Rimborso Prestiti	0,00	0,00	0,00	0,00
Titolo 5 - Chiusura Anticipazioni ricevute da istituto tesoriere/cassiere	0,00	0,00	0,00	0,00
Titolo 7 - Uscite per conto terzi e partite di giro	56.032,69	15.620,53	31.937,00	-8.475,16
Spese	**394.029,50**	**292.621,25**	**66.954,16**	**-34.454,09**

Maggiori residui attivi

Residui attivi insussistenti o inesigibili

Codice	*Codice*	*Capitolo*	*Descrizione*	*Residui iscritti*	*Residui riaccertati*	*Residui Attivi insussistenti o inesigibili*	*Motivazione*
E110116	E.1.01.01.16.000	400	Addizionale IRPEF	32.345,76	29.274,01	**-3.071,75**	Insussistente
E110151	E.1.01.01.51.000	1200	TARI	14.922,70	7.528,00	**-7.394,70**	Insussistente
E110106	E.1.01.01.06.000	1500	I.M.U.	9.394,73	8.246,88	**-1.147,85**	Insussistente
E210102	E.2.01.01.02.000	2300	F.di Integrat. Interv. Socio Assist. dalla Regione	97,00	0,00	**-97,00**	Insussistente
E310003	E.3.01.03.02.000	3500	Fitti Fabbricati Comunali	23.405,28	11.806,86	**-11.598,42**	Insussistente
E350002	E.3.05.02.02.000	4500	Recupero Spese Affittuari	3.801,12	1.307,24	**-2.493,88**	Insussistente
E350099	E.3.05.99.99.000	5100	Rimb. Spesa Libri Scuola Media	2.250,00	2.248,29	**-1,71**	Insussistente
E320002	E.3.05.02.02.000	5600	Amm.de, Oblaz. Violaz. Norme Stradali	153,80	0,00	**-153,80**	Insussistente
E350099	E.3.05.99.99.000	6000	Proventi Diversi (3513)	340,91	300,00	**-40,91**	Insussistente
E920099	E.9.02.99.99.000	10800	Rimb. Anticipaz. Fondi per Serv. Economato	5.000,00	0,00	**-5.000,00**	Insussistente
E910001	E.9.01.01.02.000	11260	Ritenuta Iva Split Payment attività istituzionale (da 2018)	8.207,39	0,00	**-8.207,39**	Insussistente

Residui attivi insussistenti o inesigibili **-39.207,41**

Residui passivi insussistenti o economie

Codice	Livello	Capitolo	Descrizione	Residui iscritti	Residui riaccertati	Residui passivi insussistenti o economie	Motivazione
U0101103	U.1.03.02.10.000	700	Compenso Revisori	8.439,62	7.381,73	**-1.057,89**	Economie
U0101101	U.1.01.01.01.000	1000	1103- Spesa servizio di segreteria comunale	0,40	0,00	**-0,40**	Economie
U0111103	U.1.03.02.15.000	4400	Provv. Sicurezza del Lavoro Dipend.	39,27	0,00	**-39,27**	Economie
U0106103	U.1.03.02.10.000	5100	Spese per Uff. Tecnico - 1307	7.248,61	5.357,61	**-1.891,00**	Economie
U0105103	U.1.03.02.09.000	6400	Manut. Ord. Falegname Patrimonio Disponibile	650,00	634,40	**-15,60**	Economie
U0105102	U.1.02.01.99.000	6700	Imposte/Tasse Patrim. Disp.	572,79	502,88	**-69,91**	Economie
U0105102	U.1.02.01.09.000	7500	Tassa di Possesso Automezzi	291,14	132,33	**-158,81**	Economie
U0104103	U.1.03.02.99.000	8500	Spese Revisione /riscossione Tributi	2.247,28	0,00	**-2.247,28**	Economie
U0301103	U.1.03.02.09.000	9800	Manutenzioni Ordinarie Automezzi	1.850,32	1.551,62	**-298,70**	Economie
U0301102	U.1.02.01.99.000	10200	Tassa di Possesso Automezzi	164,66	69,47	**-95,19**	Economie
U0111110	U.1.10.99.99.000	10400	Spese Diverse Servizio Civile	915,00	366,00	**-549,00**	Economie
U1101104	U.1.04.01.02.000	10900	Gestione Associata Obbligatoria - Servizi Protezione Civile - CMSB	1.000,00	0,00	**-1.000,00**	Economie
U0401104	U.1.04.04.01.000	11000	Contrib. Gest. Ente Scuola Materna	35.000,00	34.995,00	**-5,00**	Economie
U0601103	U.1.03.02.05.000	14000	Acqua Palestre Comunali	315,22	288,54	**-26,68**	Economie
U0502103	U.1.03.02.99.000	15900	Iniziative culturali diverse Biblioteca Comunale	333,00	0,00	**-333,00**	Economie
U0905103	U.1.03.02.15.000	16200	Spese Canile Comprensoriale	134,00	127,98	**-6,02**	Economie
U0903102	U.1.02.01.99.000	18000	Tassa di Possesso Automezzi	200,00	0,00	**-200,00**	Economie
U1005103	U.1.03.02.09.000	22000	1311- Manut. Ordin. Strade Comunali Int.	1.900,04	1.744,87	**-155,17**	Economie
U1601103	U.1.03.02.09.000	23800	Manutenzioni Ordinarie Edili Malghe	2.422,95	1.916,91	**-506,04**	Economie
U1601103	U.1.03.02.09.000	23900	Manutenzioni Ord. Elettricista per Malghe	2.052,43	1.253,94	**-798,49**	Economie
U0111101	U.1.01.01.01.000	25200	Fondo Lav. Straord. Pers.le Dipendente	2.990,16	359,88	**-2.630,28**	Economie
U0105202	U.2.02.03.02.000	25800	Acq. Macch. Uff. per Informatizz. Uffici	14.000,00	13.376,08	**-623,92**	Economie
U0106202	U.2.02.03.05.000	26100	Incarichi Professionali Esterni	4.463,70	3.953,36	**-510,34**	Economie
U0106202	U.2.02.03.05.000	26200	incarichi professionali esterni PGT	14.109,68	13.766,48	**-343,20**	Economie
U0105202	U.2.02.01.09.000	26300	Manutenzioni Straordinarie Fabbricati Comunali	3.736,84	0,00	**-3.736,84**	Economie
U0105202	U.2.02.01.09.000	26500	Manutenzione Straordinaria Immobili Comunali	52,10	0,00	**-52,10**	Economie
U0402205	U.2.05.99.99.000	28000	Manutenzione straord. edificio scuole elementari/ edilizia scolastica	2.000,00	0,00	**-2.000,00**	Economie
U0801202	U.2.02.01.09.000	29200	Interventi di regimazione idraulica torrenti, sponde e valli	6.400,00	0,00	**-6.400,00**	Economie
U1005202	U.2.02.01.09.000	31000	Rifacimento Impianto Illuminazione Pubblica	6.849,60	6.620,80	**-228,80**	Economie

Residui passivi insussistenti o economie

Codice	*Livello*	*Capitolo*	*Descrizione*	*Residui iscritti*	*Residui riaccertati*	*Residui passivi insussistenti o economie*	*Motivazione*
U9901702	U.7.02.99.99.000	33300	4503- Servizi per Conto Terzi - Enti Pubblici	267,77	0,00	**-267,77**	Economie
U9901701	U.7.01.01.02.000	33760	Ritenuta Iva Spllit Payment attività istituzionale (da 2018)	11.750,03	3.542,64	**-8.207,39**	Economie

Residui passivi insussistenti o economie **-34.454,09**

Percentuali di realizzo residui attivi e passivi

Entrate

	Residui definitivi	Riscossioni	%	Residui da riportare	%	Maggiori o minori residui	%
Titolo 1 - Entrate correnti di natura tributaria, contributiva e perequativa	63.121,40	51.222,74	81,1%	284,36	0,5%	-11.614,30	-18,4%
Titolo 2 - Trasferimenti correnti	4.348,79	4.251,79	97,8%	0,00	0,0%	-97,00	-2,2%
Titolo 3 - Entrate extratributarie	163.997,56	145.687,42	88,8%	4.021,42	2,5%	-14.288,72	-8,7%
Titolo 4 - Entrate in conto capitale	88.090,37	88.090,37	100,0%	0,00	0,0%	0,00	0,0%
Titolo 6 - Accensione Prestiti	0,00	0,00	0,0%	0,00	0,0%	0,00	0,0%
Titolo 7 - Anticipazioni da istituto tesoriere/cassiere	0,00	0,00	0,0%	0,00	0,0%	0,00	0,0%
Titolo 9 - Entrate per conto terzi e partite di giro	13.308,13	100,74	0,8%	0,00	0,0%	-13.207,39	-99,2%
Entrate	**332.866,25**	**289.353,06**	**86,93%**	**4.305,78**	**1,29%**	**-39.207,41**	**-11,78%**

Spese

	Residui definitivi	Pagamenti	%	Residui da riportare	%	Minori residui	%
Titolo 1 - Spese correnti	225.133,37	179.781,69	79,9%	33.267,95	14,8%	-12.083,73	-5,4%
Titolo 2 - Spese in conto capitale	112.863,44	97.219,03	86,1%	1.749,21	1,5%	-13.895,20	-12,3%
Titolo 4 - Rimborso Prestiti	0,00	0,00	0,0%	0,00	0,0%	0,00	0,0%
Titolo 5 - Chiusura Anticipazioni ricevute da istituto tesoriere/cassiere	0,00	0,00	0,0%	0,00	0,0%	0,00	0,0%
Titolo 7 - Uscite per conto terzi e partite di giro	56.032,69	15.620,53	27,9%	31.937,00	57,0%	-8.475,16	-15,1%
Spese	**394.029,50**	**292.621,25**	**74,26%**	**66.954,16**	**16,99%**	**-34.454,09**	**-8,74%**

Riconciliazione servizi conto terzi

ENTRATE

Codice	Capitolo	Descrizione	Previsione iniziale	Previsione definitiva	Accertamenti
E910001	11260	RITENUTA IVA SPLIT PAYMENT ATTIVITÀ ISTITUZIONALE (DA 2018)	100.000,00	110.000,00	98.409,80
E910001	11300	RITENUTA IVA ATTIVITÀ COMMERCIALE	5.000,00	5.000,00	0,00
E910002	10300	RITENUTE PREVIDENZ. E ASSIST. PERSONALE	20.000,00	25.000,00	22.736,84
E910002	10400	RITENUTE ERARIALI - DA LAV. DIP.TE	30.000,00	60.000,00	49.208,40
E910002	10500	ALTRE RITENUTE AL PERSONALE PER C/TERZI	1.000,00	1.000,00	21,42
E910003	11100	RITENUTE ERARIALI - DA LAV. AUTONOMO	25.000,00	25.000,00	14.222,12
E920001	10700	RIMBORSO SPESE PER SERVIZ. C/TERZI (6501)	15.000,00	15.000,00	6.146,71
E920002	11000	RIMBORSO SPESE PER CONTO DELLO STATO	3.000,00	3.000,00	0,00
E920004	10600	DEPOSITI CAUZIONALI	20.000,00	20.000,00	1.515,00
E920004	10900	DEPOSITI SPESE CONTRATTUALI	5.000,00	5.000,00	0,00
E920099	10800	RIMB. ANTICIPAZ. FONDI PER SERV. ECONOMATO	10.000,00	10.000,00	3.000,00
E920099	11150	INTROITI CORRISPETTIVI C.I.E. ALLO STATO	2.300,00	2.300,00	1.746,16
TITOLO 9 - ENTRATE PER CONTO TERZI E PARTITE DI GIRO			**236.300,00**	**281.300,00**	**197.006,45**

Riconciliazione servizi conto terzi

SPESE

Codice	Capitolo	Descrizione	Previsione iniziale	Previsione definitiva	Impegni
U9901701	32900	VERS. RIT. PREV. ASSIST. PER PERSONALE	20.000,00	25.000,00	22.736,84
U9901701	33000	VERSAMENTO RITENUTE ERARIALI DA LAV. DIP.TE	30.000,00	60.000,00	49.208,40
U9901701	33100	VERS. ALTRE RITENUTE PERS. PER CONTO TERZI	1.000,00	1.000,00	21,42
U9901701	33200	RESTITUZ. DEPOSITI CAUZIONALI	20.000,00	20.000,00	1.515,00
U9901701	33400	ANTICIPAZ. FONDI SERVIZI ECONOMATO	10.000,00	10.000,00	3.000,00
U9901701	33500	RESTITUZ. DEPOSITI CONTRATTUALI	5.000,00	5.000,00	0,00
U9901701	33700	VERSAMENTO RITENUTE ERARIALI DA LAV. AUTONOMO	25.000,00	25.000,00	14.222,12
U9901701	33760	RITENUTA IVA SPLLIT PAYMENT ATTIVITÀ ISTITUZIONALE (DA 2018)	100.000,00	110.000,00	98.409,80
U9901701	33850	RITENUTA IVA ATTIVITÀ COMMERCIALE	5.000,00	5.000,00	0,00
U9901702	33300	4503- SERVIZI PER CONTO TERZI - ENTI PUBBLICI	15.000,00	15.000,00	6.146,71
U9901702	33600	SERVIZI PER CONTO DELLO STATO (REFERENDUM, ELEZIONI NAZIONALI, ECC.)	3.000,00	3.000,00	0,00
U9901702	33810	VERSAMENTO CORRISPETTIVO C.I.E. ALLO STATO	2.300,00	2.300,00	1.746,16
TITOLO 7 - USCITE PER CONTO TERZI E PARTITE DI GIRO			**236.300,00**	**281.300,00**	**197.006,45**

Il pareggio dei servizi per conto di terzi è verificato

MONITORAGGIO DELLE RISULTANZE DEL SALDO DI FINANZA PUBBLICA AI SENSI DEL COMMA 469 DELL'ART. 1 DELLA LEGGE 11/12/2016, N. 232

		Sezione 1	
		Dati gestionali COMPETENZA (stanziamenti FPV / accertamenti e impegni) al II Semestre 2019	Dati gestionali CASSA (riscossi e pagamenti) al II Semestre 2019
		(a) (1)	**(b) (1)**
AA) Avanzo di amministrazione per investimenti	**+**	**181.868,89**	**0,00**
A1) Fondo pluriennale vincolato di entrata per spese correnti	+	*1.406,00*	*0,00*
A2) Fondo pluriennale vincolato di entrata in conto capitale al netto delle quota finanziata da debito	+	*31.210,08*	*0,00*
A3) Fondo pluriennale vincolato di entrata per partite finanziarie	+	*0,00*	*0,00*
A4) Fondo pluriennale vincolato di entrata che finanzia gli impegni cancellati definitivamente dopo l'approvazione del rendiconto dell'anno precedente	-	*0,00*	*0,00*
A) Fondo pluriennale vincolato di entrata (A = A1 + A2 + A3 - A4)	**+**	**32.616,08**	**0,00**
B) Titolo 1 - Entrate correnti di natura tributaria, contributiva e perequativa	**+**	**669.493,36**	**664.069,88**
C) Titolo 2 - Trasferimenti correnti validi ai fini dei saldi di finanza pubblica	**+**	**144.180,34**	**86.882,28**
D) Titolo 3 - Entrate extratributarie	**+**	**393.636,87**	**398.320,57**
E) Titolo 4 - Entrate in c/capitale	**+**	**15.500,00**	**103.590,37**
F) Titolo 5 - Entrate da riduzione di attività finanziarie	**+**	**0,00**	**0,00**
G) SPAZI FINANZIARI ACQUISITI (2)	**+**	**0,00**	**0,00**
H1) Titolo 1 - Spese correnti al netto del fondo pluriennale vincolato	+	*946.034,61*	*978.654,86*
H2) Fondo pluriennale vincolato di parte corrente	+	*8.617,63*	*0,00*
H) Titolo 1 - Spese correnti valide ai fini dei saldi di finanza pubblica (H = H1 + H2)	-	**954.652,24**	**978.654,86**
I1) Titolo 2 - Spese in c/capitale al netto del fondo pluriennale vincolato	+	*284.888,08*	*265.136,16*
I2) Fondo pluriennale vincolato in c/capitale al netto delle quote finanziate da debito	+	*53.875,28*	*0,00*
I) Titolo 2 - Spese in c/capitale valide ai fini dei saldi di finanza pubblica (I = I1 + I2)	**-**	**338.763,36**	**265.136,16**
L1) Titolo 3 - Spese per incremento di attività finanziaria al netto del fondo pluriennale vincolato	+	*0,00*	*0,00*
L2) Fondo pluriennale vincolato per partite finanziarie	+	*0,00*	*0,00*
L) Titolo 3 - Spesa per incremento di attività finanziaria (L = L1 + L2)	**-**	**0,00**	**0,00**
M) SPAZI FINANZIARI CEDUTI (2)	**-**	**0,00**	**0,00**
(N) SALDO DI COMPETENZA TRA ENTRATE E SPESE FINALI (N = AA+A+B+C+D+E+F+G-H-I-L-M) SALDO FINALE DI CASSA (B+C+D+E+F-H-I-L) (3)		**143.879,94**	**9.072,08**
(O) OBIETTIVO DI SALDO FINALE DI COMPETENZA 2019 (4)		**0,00**	**0,00**
(P) OBIETTIVO DI SALDO FINALE DI COMPETENZA 2019 RIDETERMINATO a seguito del recupero degli spazi finanziari acquisiti nell'anno 2019 e NON utilizzati e Risorse nette da programmare entro il 20 gennaio 2019 (Vedi dettaglio rideterminazione nella Sezione 2)		**143.879,94**	**9.072,08**
(Q) DIFFERENZA TRA IL SALDO DI COMPETENZA TRA ENTRATE E SPESE FINALI E OBIETTIVO DI SALDO FINALE DI COMPETENZA RIDETERMINATO (Q = N - P) (5)		**0,00**	**0,00**

MONITORAGGIO DELLE RISULTANZE DEL SALDO DI FINANZA PUBBLICA AI SENSI DEL COMMA 469 DELL'ART. 1 DELLA LEGGE 11/12/2016, N. 232

MONIT/18

Sezione 2 RIDETERMINAZIONE OBIETTIVO DI SALDO FINALE DI COMPETENZA 2019

UTILIZZO SPAZI FINANZIARI ACQUISITI NELL'ANNO 2019 CON I PATTI DI SOLIDARIETA' E EVENTUALE RECUPERO - EFFETTI CHIUSURE CONTABILITA' SPECIALI	Dati gestionali (stanziamenti FPV / accertamenti e impegni) al II Semestre 2019 (a)
1) SPAZI FINANZIARI ACQUISITI nel 2019 con il Patto di "SOLIDARIETA' NAZIONALE VERTICALE" ai sensi dei commi 485 e segg., art. 1, legge n. 232/2016	**0,00**
1A) IMPEGNI esigibili nel 2019 per INVESTIMENTI assunti a valere sugli spazi acquisiti con il Patto di "SOLIDARIETA' NAZIONALE VERTICALE", ai sensi dei commi 485 e segg., art. 1, legge n. 232/2016 e relativi ad opere pubbliche oggetto di monitoraggio BDAP-MOP ai sensi del D. Lgs n. 229/2011	0,00
1B) Fondo pluriennale vincolato in c/capitale al netto della quota finanziata da debito per INVESTIMENTI a valere sugli spazi acquisiti con il Patto di "SOLIDARIETA' NAZIONALE VERTICALE", ai sensi del commi 485 e segg., art. 1 legge n. 232/2016 (Opere pubbliche oggetto di monitoraggio BDAP MOP)	*0,00*
1C) IMPEGNI per INVESTIMENTI assunti a valere sugli spazi acquisiti con il Patto di "SOLIDARIETA' NAZIONALE VERTICALE", ai sensi dei commi 485 e segg., art. 1, legge n. 232/2016 e NON oggetto di monitoraggio BDAP-MOP ai sensi del D. Lgs n. 229/2011 (Altri investimenti; investimenti per opere pubbliche cofinanziati dalle politiche di coesione - in quanto monitorati e trasmessi a BDAP esclusivamente tramite la Banca Dati Unitaria (BDU) - e trasferimenti alle Unioni di comuni per investimenti in opere pubbliche e/o per edilizia scolastica a seguito di funzioni delegate ai sensi dei commi 486 bis e 488-bis, art. 1, legge n. 232/2016)	*0,00*
1D) SPAZI FINANZIARI ACQUISITI nel 2019 con il Patto di "SOLIDARIETA' NAZIONALE VERTICALE" e NON UTILIZZATI per investimenti di cui ai commi 485 e segg., art. 1, legge n. 232/2016 (1D = 1A - 1B - 1C)	**0,00**
2) SPAZI FINANZIARI ACQUISITI con le INTESE REGIONALI 2019, ai sensi dell'art. 2 del D.P.C.M. n. 21/2017	0,00
2A) IMPEGNI esigibili nel 2019 per INVESTIMENTI assunti a valere sugli spazi acquisiti con le INTESE REGIONALI 2019, ai sensi dell'art. 2 del D.P.C.M. n. 21/2017 e relativi ad opere pubbliche oggetto dimonitoraggio BDAP-MOP ai sensi del D. Lgs n. 229/2011	0,00
2B) Fondo pluriennale vincolato in c/capitale al netto della quota finanziata da debito per INVESTIMENTI a valere sugli spazi acquisiti con le INTESE REGIONALI 2019, ai sensi dell'art. 2 del D.P.C.M. n. 21/2017 (Opere pubbliche oggetto di monitoraggio BDAP MOP)	*0,00*
2C) IMPEGNI per INVESTIMENTI assunti a valere sugli spazi acquisiti con le INTESE REGIONALI 2019, ai sensi dell'art. 2 del D.P.C.M. n. 21/2017 e NON oggetto di monitoraggio BDAP-MOP ai sensi del D. Lgs n. 229/201 (Altri investimenti e trasferimenti di funzioni delegate per investimenti in opere pubbliche a Unioni di comuni ai sensi del comma 486 bis, art. 1, legge n. 232/2016)	*0,00*
2D) SPAZI FINANZIARI ACQUISITI con le INTESE REGIONALI 2019 e NON UTILIZZATI per investimenti ai sensi dell'art. 2 del D.P.C.M. n. 21/2017 (2D = 2 - 2A - 2B - 2C)	**0,00**
3) SPAZI FINANZIARI ACQUISITI nel 2019 con il Patto di "SOLIDARIETA' NAZIONALE ORIZZONTALE", ai sensi dell'art. 4 del D.P.C.M. n. 21/2017	**0,00**
3A) IMPEGNI esigibili nel 2019 per INVESTIMENTI assunti a valere sugli spazi acquisiti con il Patto di "SOLIDARIETA' NAZIONALE ORIZZONTALE", ai sensi dell'art. 4 del D.P.C.M. n. 21/2017 e relativi ad opere pubbliche oggetto di monitoraggio BDAP-MOP ai sensi del D. Lgs n. 229/2011	0,00
3B) Fondo pluriennale vincolato in c/capitale al netto della quota finanziata da debito per INVESTIMENTI a valere sugli spazi acquisiti con il Patto di "SOLIDARIETA' NAZIONALE ORIZZONTALE", ai sensi dell'art. 4 del D.P.C.M. n. 21/2017 (Opere pubbliche oggetto di monitoraggio BDAP-MOP)	*0,00*
3C) IMPEGNI per INVESTIMENTI assunti a valere sugli spazi acquisiti con il Patto di "SOLIDARIETA' NAZIONALE ORIZZONTALE", ai sensi dell'art. 4 del D.P.C.M. n. 21/2017 e NON oggetto di monitoraggio BDAP-MOP ai sensi del D.Lgs n. 229/2011 (Altri investimenti; investimenti per opere pubbliche cofinanziati dalle politiche di coesione - in quanto monitorati e trasmessi a BDAP esclusivamente tramite la Banca Dati Unitaria (BDU) - e trasferimenti alle Unioni di comuni per investimenti in opere pubbliche a seguito di funzioni delegate ai sensi del comma 486 bis, art. 1, legge n. 232/2016)	*0,00*
3D) SPAZI FINANZIARI ACQUISITI nel 2019 con il Patto di "SOLIDARIETA' NAZIONALE ORIZZONTALE" e NON UTILIZZATI per investimenti, ai sensi dell'art. 4 del D.P.C.M. n. 21/2017 (3D = 3 - 3A - 3B - 3C)	**0,00**

MONITORAGGIO DELLE RISULTANZE DEL SALDO DI FINANZA PUBBLICA AI SENSI DEL COMMA 469 DELL'ART. 1 DELLA LEGGE 11/12/2016, N. 232

4) RISORSE riversate all'Ente a seguito della CHIUSURA DELLE CONTABILITA' SPECIALI in materia di protezione civile e accertate nel 2019 (art. 1, comma 788, legge n. 205 del 2017)	**0,00**
5A) IMPEGNI esigibili nel 2019 correlati alle RISORSE di cui alla voce 4) (art. 1, comma 788, legge n. 205 del 2017)	**0,00**
5B) Fondo pluriennale vincolato in c/capitale 2019 al netto della quota finanziata da debito correlato alle RISORSE di cui alla voce 4) (art. 1, comma 788, legge n. 205 del 2017)	**0,00**
6) Risorse nette da programmare entro il 20 gennaio 2019 per investimenti ai sensi dell'art. 1, commi 789 e 790 della legge n. 205 del 2017 (6 = 4 - 5A - 5B)	**0,00**
P) OBIETTIVO DI SALDO FINALE DI COMPETENZA 2019 RIDETERMINATO a seguito del recupero degli spazi finanziari acquisiti nell'anno 2019 e NON utilizzati e Risorse nette da programmare entro il 20 gennaio 2019 (P = O + 1D + 2D + 3D + 6)	**0,00**

Note

1) Nella colonna a), in sede di monitoraggio al 30 giugno 2019 inserire i dati gestionali di competenza alla data del 30 giugno 2019; in sede di monitoraggio al 31 dicembre 2019 inserire i dati di preconsuntivo. Nella colonna (b), in sede di monitoraggio al 30 giugno 2019 inserire i dati gestionali di cassa (gestione competenza + gestione residui) alla data del 30 giugno 2019; in sede di monitoraggio al 31 dicembre 2019 inserire i dati gestionali di cassa (gestione competenza + gestione residui) alla data del 31 dicembre 2019.

2) Nella voce G è riportato l'effetto complessivo derivante dalla acquisizione di spazi finanziari da parte dell'ente nelle intese regionali 2019 e nei patti di solidarietà nazionali 2019 e dagli effetti dei recuperi di eventuali cessioni di spazi finanziari effettuate nelle intese regionali orizzontali e nei patti di solidarietà nazionali orizzontali degli anni precedenti. L'importo è inserito automaticamente dal sistema e deeriva dalla cella (ak), preso in valore assoluto, del modello VAR/PATTI/2019 dell'ente, visualizzabile sull'applicativo web all'indirizzo "http://pareggiobilancio.mef.gov.it".

Tale importo, riportato in valore assoluto nella cella G, rappresenta, pertanto, una maggiore capacità di spesa per l'ente. Nella voce M è riportato l'effetto complessivo derivante dalla cessione di spazi finanziri da parte dell'ente nelle intese regionali 2019 e nei patti di solidarietà nazionali 2019 e dagli effetti dei recuperi di eventuali acquisizioni di spazi finanziari effettuate nelle intese regionali orizzontali e nei patti di solidarietà nazionali orizzontali degli anni precedenti. L'importo è inserito automaticamente dal sistema e deriva dal valore positivo della cella (aq), del modello VAR/PATTI/2019 dell'ente, visualizzabile sull'applicativo web all'indirizzo "http://pareggiobilancio.mef.gov.it". Tale importo, riportato in valore positivo nella cella M, rappresenta, pertanto, una minore capacità di spesa per l'ente.

3) Il saldo finale di cassa al 31 dicembre 2019, rileva ai fini dell'attuazione del sistema premiale di cui all'art. 9, comma 4, della legge n. 243 del 2012 da attuare in sede di certificazione del rispetto del saldo di finanza pubblica di cui al comma 466 dell'art. 1 della legge n. 232 del 2016, previsto ai sensi del comma 479, dell'art. 1 della legge n. 232 del 2016.

4) Nella voce "O)" è riportato automaticamente dal sistema il valore indicato nella cella (aw) del modello VAR/PATTI/18 e assume valore pari a 0. Per i soli comuni, tale valore può essere positivo, in caso di assegnazione del contributo di cui ai commi 870 e 871 dell'articolo 1 della legge n. 205 del 2017. In tal caso l'obiettivo di saldo è pari al valore di tale contributo, come riportato alla Tabella B allegata al D.P.C.M. 10 marzo 2017.

5) Ai fini della verifica del rispetto dell'obiettivo di saldo finale di competenza rileva la sola situazione annuale (al 31 dicembre 2019) relativa ai dati gestionali di cui alla colonna a). A tal fine viene presa in coniderazione solo ed esclusivamente la Differenza tra il Saldo tra Entrate e Spese finali (cella N)) e l'Obiettivo di saldo finale di competenza, rideterminato a seguito dei recuperi degli spazi acquisiti con i patti nazionali e le Intese regionali nel 2019 e non utilizzati per le finalità sottese nonchè a seguito delle risorse nette da programmare entro il 20 gennaio 2019 (cella P)) (vedi dettaglio della rideterminazione dell'obiettivo di saldo finale nella Sezione 2). In caso di differenza positiva o pari a 0, il pareggio è stato conseguito. In caso di differenza negativa, il pareggio no è stato conseguito.

NUOVI PARAMETRI OBIETTIVI PER COMUNI E COMUNITA' MONTANE PER IL RENDICONTO 2019

Parametro	Codice indicatore	Denominazione dell'indicatore	Condizione di deficitarietà del parametro	Soglie (valori percentuali) Comuni	Valore
P1	**1.1**	**Incidenza spese rigide (ripiano disavanzo, personale e debito) su entrate correnti**	**deficitario se maggiore del**	**48%**	**NO**
P1	A	Ripiano disavanzo a carico dell'esercizio			0,00
P1	B	Redditi di lavoro dipendente (Impegni Macroaggregato 1.1)			288.849,68
P1	C	IRAP (Pdc 1.02.01.01.000)			19.004,37
P1	D	FPV entrata concernente Macroaggregato 1.1			1.406,00
P1	E	FPV personale in uscita (1.1)			8.617,63
P1	F	Interessi passivi (1.7)			22.653,79
P1	G	Rimborso di prestiti (Titolo 4)			58.582,14
P1	H	Accertamenti primi tre titoli Entrate			1.207.310,57
				(A+B+C-D+E+F+G) / H	**32,83%**
P2	**2.8**	**Incidenza degli incassi delle entrate proprie sulle previsioni definitive di parte corrente**	**deficitario se minore del**	**22%**	**NO**
P2	A	Totale incassi c/competenza e c/residui (pdc E.1.01.00.00.000 "Tributi")			524.771,91
P2	B	Compartecipazioni di tributi (E.1.01.04.00.000)			0,00
P2	C	Entrate extratributarie (E.3.00.00.00.000)			398.320,57
P2	D	Stanziamenti definitivi di cassa dei primi tre titoli delle Entrate			1.474.603,08
				(A-B+C) / D	**62,60%**
P3	**3.2**	**Anticipazioni chiuse solo contabilmente**	**deficitario se maggiore di**	**0%**	**NO**
P3	A	Anticipazione di tesoreria all'inizio dell'esercizio successivo			0,00
P3	B	Max previsto dalla norma (5/12 dell'entrate correnti del penultimo esercizio chiuso)			421.683,13
				(A/B)	**0,00%**

NUOVI PARAMETRI OBIETTIVI PER COMUNI E COMUNITA' MONTANE PER IL RENDICONTO 2019

Parametro	Codice indicatore	Denominazione dell'indicatore	Condizione di deficitarietà del parametro	Soglie (valori percentuali) Comuni	Valore
P4	**10.3**	**Sostenibilità debiti finanziari**	**deficitario se maggiore del**	**16%**	**NO**
P4	A	Interessi passivi (U.1.7 Impegni)			22.653,79
P4	B	Interessi di mora (U.1.07.06.02.000)			0,00
P4	C	Interessi per anticipazioni prestiti (U.1.07.06.04.000)			0,00
P4	D	Titolo 4 della spesa			58.582,14
P4	E	Estinzioni anticipate			0,00
P4	F	Contributi agli investimenti direttamente destinati al rimborso di prestiti da amministrazioni pubbliche (Accertamenti Entrate categoria E.4.02.06.00.000)			0,00
P4	G	Trasferimenti in conto capitale per assunzione di debiti dell'amministrazione da parte di amministrazioni pubbliche (E.4.03.01.00.000)			0,00
P4	H	Trasferimenti in conto capitale da parte di amministrazioni pubbliche per cancellazione di debiti dell'amministrazione (E.4.03.04.00.000)			0,00
P4	I	Accertamenti primi tre titoli Entrate			1.207.310,57
				(A-B-C+D-E-F-G+H) / I	**6,73%**

P5	**12.4**	**Sostenibilità disavanzo effettivamente a carico dell'esercizio**	**deficitario se maggiore del**	**1,20%**	**NO**
P5	A	Disavanzo iscritto in spesa del conto del bilancio			0,00
P5	B	Accertamenti primi tre titoli Entrate			1.207.310,57
				(A/B)	**0,00%**

P6	**13.1**	**Debiti riconosciuti e finanziati**	**deficitario se maggiore del**	**1%**	**NO**
P6	A	Importo debiti fuori bilancio riconosciuti e finanziati			0,00
P6	B	Totale impegni titolo 1 e titolo 2			1.230.922,69
				(A/B)	**0,00%**

NUOVI PARAMETRI OBIETTIVI PER COMUNI E COMUNITA' MONTANE PER IL RENDICONTO 2019

Parametro	Codice indicatore	Denominazione dell'indicatore	Condizione di deficitarietà del parametro	Soglie (valori percentuali) Comuni	Valore
P7	**13.2 + 13.3**	**Debiti in corso di riconoscimento + Debiti riconosciuti e in corso di finanziamento**	**deficitario se maggiore dello**	**0,60%**	**NO**
P7	*A*	*Importo debiti fuori bilancio in corso di riconoscimento*			*0,00*
P7	*B*	*Importo debiti fuori bilancio riconosciuti e in corso di finanziamento*			*0,00*
P7	*C*	*Accertamenti primi tre titoli Entrate*			*1.207.310,57*
				(A+B) / C	***0,00%***
P8		**Indicatore concernente l'effettiva capacità di riscossione (riferimento al totale delle entrate)**	**deficitario se minore del**	**47%**	**NO**
P8	*A*	*Riscossioni c/competenza*			*1.157.223,63*
P8	*B*	*Riscossioni c/residui*			*289.353,06*
P8	*C*	*Accertamenti*			*1.419.817,02*
P8	*D*	*Residui definitivi iniziali*			*332.866,25*
				(A+B) / (C+D)	***82,53%***

TABELLA DEI PARAMETRI OBIETTIVI PER I COMUNI AI FINI DELL'ACCERTAMENTO DELLA CONDIZIONE DI ENTE STRUTTURALMENTE DEFICITARIO

		Barrare la condizione che ricorre	
P1	Indicatore 1.1 (Incidenza spese rigide - ripiano disavanzo, personale e debito - su entrate correnti) maggiore del 48%	Si	☒ No
P2	Indicatore 2.8 (Incidenza degli incassi delle entrate proprie sulle previsioni definitive di parte corrente) minore del 22%	Si	☒ No
P3	Indicatore 3.2 (Anticipazioni chiuse solo contabilmente) maggiore di 0	Si	☒ No
P4	Indicatore 10.3 (Sostenibilità debiti finanziari) maggiore del 16%	Si	☒ No
P5	Indicatore 12.4 (Sostenibilità disavanzo effettivamente a carico dell'esercizio) maggiore dell'1,20%	Si	☒ No
P6	Indicatore 13.1 (Debiti riconosciuti e finanziati) maggiore dell'1%	Si	☒ No
P7	[Indicatore 13.2 (Debiti in corso di riconoscimento) + Indicatore 13.3 (Debiti riconosciuti e in corso di finanziamento)] maggiore dello 0,60%	Si	☒ No
P8	Indicatore concernente l'effettiva capacità di riscossione (riferimento al totale delle entrate) minore del 47%	Si	☒ No

Gli enti locali che presentano almeno la metà dei parametri deficitari (la condizione "SI" identifica il parametro deficitario) sono strutturalmente deficitari ai sensi dell'articolo 242, comma 1, Tuel.

Sulla base dei parametri suindicati l'ente è da considerarsi in condizioni strutturalmente deficitarie	Si	☒ No

Denominazione Ente : COMUNE DI ZONE

Allegato n. 2-a

Piano degli indicatori di bilancio
Rendiconto esercizio 2019
Indicatori sintetici

TIPOLOGIA INDICATORE		DEFINIZIONE	VALORE INDICATORE (dati percentuali)
1	Rigidità strutturale di bilancio		
1.1	Incidenza spese rigide (ripiano disavanzo, personale e debito) su entrate correnti	"[ripiano disavanzo a carico dell'esercizio + Impegni (Macroaggregati 1.1 "Redditi di lavoro dipendente" + pdc 1.02.01.01.000 "IRAP" - FPV entrata concernente il Macroagg. 1.1 + FPV personale in uscita 1.1 + 1.7 "Interessi passivi" + Titolo 4 Rimborso prestiti)] / (Accertamenti primi tre titoli Entrate)"	32,82516
2	Entrate correnti		
2.1	Incidenza degli accertamenti di parte corrente sulle previsioni iniziali di parte corrente	Totale accertamenti primi tre titoli di entrata / Stanziamenti iniziali di competenza dei primi tre titoli delle Entrate	105,68952
2.2	Incidenza degli accertamenti di parte corrente sulle previsioni definitive di parte corrente	Totale accertamenti primi tre titoli di entrata / Stanziamenti definitivi di competenza dei primi tre titoli delle Entrate	97,11819
2.3	Incidenza degli accertamenti delle entrate proprie sulle previsioni iniziali di parte corrente	"Totale accertamenti (pdc E.1.01.00.00.000 "Tributi" - "Compartecip. di tributi" E.1.01.04.00.000 + E.3.00.00.00.000 "Entrate extratributarie") / Stanziamenti iniziali di competenza dei primi tre titoli delle Entrate"	80,87346
2.4	Incidenza degli accertamenti delle entrate proprie sulle previsioni definitive di parte corrente	"Totale accertamenti (pdc E.1.01.00.00.000 "Tributi" - "Compartecip. di tributi" E.1.01.04.00.000 + E.3.00.00.00.000 "Entrate extratributarie") / Stanziamenti definitivi di competenza dei primi tre titoli delle Entrate"	74,31470
2.5	Incidenza degli incassi correnti sulle previsioni iniziali di parte corrente	Totale incassi c/competenza e c/residui dei primi tre titoli di entrata / Stanziamenti iniziali di cassa dei primi tre titoli delle Entrate	82,21881
2.6	Incidenza degli incassi correnti sulle previsioni definitive di parte corrente	Totale incassi c/competenza e c/residui primi tre titoli di entrata / Stanziamenti definitivi di cassa dei primi tre titoli delle Entrate	77,93777
2.7	Incidenza degli incassi delle entrate proprie sulle previsioni iniziali di parte corrente	"Totale incassi c/competenza e c/residui (pdc E.1.01.00.00.000 "Tributi" - "Compartecip. di tributi" E.1.01.04.00.000 + E.3.00.00.00.000 "Entrate extratributarie") / Stanziamenti iniziali di cassa dei primi tre titoli delle Entrate"	66,03791
2.8	Incidenza degli incassi delle entrate proprie sulle previsioni definitive di parte corrente	"Totale incassi c/competenza e c/residui (pdc E.1.01.00.00.000 "Tributi" - "Compartecip. di tributi" E.1.01.04.00.000 + E.3.00.00.00.000 "Entrate extratributarie") / Stanziamenti definitivi di cassa dei primi tre titoli delle Entrate"	62,59939
3	Anticipazioni dell'Istituto tesoriere		
3.1	Utilizzo medio Anticipazioni di tesoreria	"Sommatoria degli utilizzi giornalieri delle anticipazioni nell'esercizio / (365 x max previsto dalla norma)"	
3.2	Anticipazioni chiuse solo contabilmente	Anticipazione di tesoreria all'inizio dell'esercizio successivo / max previsto dalla norma	
4	Spese di personale		
4.1	Incidenza della spesa di personale sulla spesa corrente	"Impegni (Macroagg. 1.1 "Redditi di lavoro dipendente" + pdc 1.02.01.01.000 "IRAP" + FPV personale in uscita 1.1 - FPV personale in entrata concernente il Macroagg. 1.1) / Impegni (Spesa corrente - FCDE corrente + FPV concernente il Macroagg. 1.1 - FPV di entrata concernente il Macroagg. 1.1)"	34,23711
4.2	"Incidenza del salario accessorio ed incentivante rispetto al totale della spesa di personaleIndica il peso delle componenti afferenti la contrattazione decentrata dell'ente rispetto al totale dei redditi da	"Impegni (pdc 1.01.01.004 + 1.01.01.008 "indennità e altri compensi al personale a tempo indeterminato e determinato"+ pdc 1.01.01.003 + 1.01.01.007 "straordinario al personale a tempo indeterminato e determinato" + FPV in uscita concernente il	4,74068

Denominazione Ente : COMUNE DI ZONE

Allegato n. 2-a

Piano degli indicatori di bilancio
Rendiconto esercizio 2019
Indicatori sintetici

TIPOLOGIA INDICATORE		DEFINIZIONE	VALORE INDICATORE (dati percentuali)
	lavoro"	Macroagg. 1.1 - FPV di entrata concernente il Macroagg. 1.1) / Impegni (Macroagg. 1.1 "Redditi di lavoro dipendente" + pdc U.1.02.01.01.000 "IRAP" + FPV in uscita concernente il Macroagg. 1.1 - FPV in entrata concernente il Macroagg. 1.1)"	
4.3	"Incidenza spesa personale flessibile rispetto al totale della spesa di personale -Indica come gli enti soddisfano le proprie esigenze di risorse umane,mixando le varie alternative contrattuali più rigide (dipendenti) o meno rigide (lav.flessibile)"	"Impegni (pdc U.1.03.02.010.000 "Consulenze" + pdc U.1.03.02.12.000 "lavoro flessibile/LSU/Lavoro interinale" + pdc U.1.03.02.11.000 "Prestazioni professionali e specialistiche") / Impegni (Macroagg. 1.1 "Redditi di lavoro dipendente" + pdc U.1.02.01.01.000 "IRAP" + FPV in uscita concernente il Macroagg. 1.1 - FPV in entrata concernente il Macroagg. 1.1)"	2,76641
4.4	"Spesa di personale procapite(Indicatore di equilibrio dimensionale in valore assoluto)"	"Impegni (Macroagg. 1.1 "Redditi di lavoro dipendente" + pdc 1.02.01.01.000 "IRAP" + FPV personale in uscita 1.1 - FPV personale in entrata concernente il Macroagg. 1.1) / popolazione residente al 1° gennaio (al 1° gennaio dell'esercizio di riferimento o, se non disponibile, al 1° gennaio dell'ultimo anno disponibile)"	
5	Esternalizzazione dei servizi		
5.1	Indicatore di esternalizzazione dei servizi	"Impegni (pdc U.1.03.02.15.000 "Contratti di servizio pubblico" + pdc U.1.04.03.01.000 "Trasferimenti correnti a imprese controllate" + pdc U.1.04.03.02.000 "Trasferimenti correnti a altre imprese partecipate") / totale spese impegnate al Titolo I"	16,89249
6	Interessi passivi		
6.1	Incidenza degli interessi passivi sulle entrate correnti	"Impegni Macroagg. 1.7 "Interessi passivi" / Accertamenti primi tre titoli delle Entrate ("Entrate correnti")"	1,87638
6.2	Incidenza degli interessi passivi sulle anticipazioni sul totale della spesa per interessi passivi	"Impegni voce del pdc U.1.07.06.04.000 "Interessi passivi su anticipazioni di tesoreria" / Impegni Macroagg. 1.7 "Interessi passivi""	0,00000
6.3	Incidenza interessi di mora sul totale della spesa per interessi passivi	"Impegni voce del pdc U.1.07.06.02.000 "Interessi di mora" / Impegni Macroagg. 1.7 "Interessi passivi""	0,00000
7	Investimenti		
7.1	Incidenza investimenti sul totale della spesa corrente e in conto capitale	"Impegni (Macroagg. 2.2 "Investimenti fissi lordi e acquisto di terreni" + Macroagg. 2.3 "Contributi agli investimenti") / totale Impegni Tit. I + II"	19,82180
7.2	Investimenti diretti procapite (in valore assoluto)	"Impegni per Macroagg. 2.2 "Investimenti fissi lordi e acquisto di terreni" / popolazione residente al 1° gennaio(dell'eserc.di riferim. o,se non disp. ,al 1 gen.dell'ultimo anno disponibile)"	
7.3	Contributi agli investimenti procapite (in valore assoluto)	"Impegni per Macroagg. 2.3 "Contributi agli investimenti" / popolazione residente (al 1° gennaio dell'esercizio di riferimento o, se non disponibile, al 1° gennaio dell'ultimo anno disponibile)"	
7.4	Investimenti complessivi procapite (in valore assoluto)	"Impegni per Macroaggregati 2.2 "Investimenti fissi lordi e acquisto di terreni" e 2.3 "Contributi agli investimenti" / popolazione residente (al 1° gennaio dell'esercizio di riferimento o, se non disponibile, al 1° gennaio dell'ultimo anno disponibile)"	
7.5	Quota investimenti complessivi finanziati dal risparmio corrente	"Margine corrente di competenza / [Impegni + relativi FPV (Macroagg. 2.2 "Investimenti fissi lordi e acquisto di terreni" + Macroagg. 2.3 "Contributi agli investimenti")] (9)"	101,25956
7.6	Quota investimenti complessivi finanziati dal saldo positivo delle	"Saldo positivo delle partite finanziarie / [Impegni + relativi FPV (Macroagg. 2.2	0,00000

Denominazione Ente : COMUNE DI ZONE

Allegato n. 2-a

Piano degli indicatori di bilancio
Rendiconto esercizio 2019
Indicatori sintetici

TIPOLOGIA INDICATORE		DEFINIZIONE	VALORE INDICATORE (dati percentuali)
	partite finanziarie	"Investimenti fissi lordi e acquisto di terreni" + Macroagg. 2.3 "Contributi agli investimenti")](9)"	
7.7	Quota investimenti complessivi finanziati da debito	"Accertamenti (Titolo 6 "Accensione prestiti" - Categoria 6.02.02 "Anticipazioni" - Categoria 6.03.03 "Accensione prestiti a seguito di escussione di garanzie" - Accensioni di prestiti da rinegoziazioni) / [Impegni + relativi FPV (Macroagg. 2.2 "Investimenti fissi lordi e acquisto di terreni" + Macroagg. 2.3 "Contributi agli investimenti")] (9)"	0,00000
8	Analisi dei residui		
8.1	Incidenza nuovi residui passivi di parte corrente su stock residui passivi correnti	Totale residui passivi titolo 1 di competenza dell'esercizio / Totale residui passivi titolo 1 al 31 dicembre	81,56179
8.2	Incidenza nuovi residui passivi in c/capitale su stock residui passivi in conto capitale al 31 dicembre	Totale residui passivi titolo 2 di competenza dell'esercizio / Totale residui titolo 2 al 31 dicembre	98,52661
8.3	Incidenza nuovi residui passivi per incremento attività finanziarie su stock residui passivi per incremento attività finanziarie al 31 dicembre	Totale residui passivi titolo 3 di competenza dell'esercizio / Totale residui passivi titolo 3 al 31 dicembre	
8.4	Incidenza nuovi residui attivi di parte corrente su stock residui attivi di parte corrente	Totale residui attivi titoli 1,2,3 di competenza dell'esercizio / Totale residui attivi titolo 1, 2, 3 al 31 dicembre	98,36596
8.5	Incidenza nuovi residui attivi in c/capitale su stock residui attivi in c/capitale	Totale residui attivi titolo 4 di competenza dell'esercizio / Totale residui attivi titolo 4 al 31 dicembre	
8.6	Incidenza nuovi residui attivi per riduzione di attività finanziarie su stock residui attivi per riduzione di attività finanziarie	Totale residui attivi titolo 5 di competenza dell'esercizio / Totale residui attivi titolo 5 al 31 dicembre	
9	Smaltimento debiti non finanziari		
9.1	Smaltimento debiti commerciali nati nell'esercizio	"Pagamenti di competenza (Macroaggregati 1.3 "Acquisto di beni e servizi" + 2.2 "Investimenti fissi lordi e acquisto di terreni") / Impegni di competenza (Macroaggregati 1.3 "Acquisto di beni e servizi" + 2.2 "Investimenti fissi lordi e acquisto di terreni")"	77,42724
9.2	Smaltimento debiti commerciali nati negli esercizi precedenti	"Pagamenti c/residui (Macroaggregati 1.3 "Acquisto di beni e servizi" + 2.2 "Investimenti fissi lordi e acquisto di terreni") / stock residui al 1° gennaio (Macroaggregati 1.3 "Acquisto di beni e servizi" + 2.2 "Investimenti fissi lordi e acquisto di terreni")"	86,51379
9.3	Smaltimento debiti verso altre amministrazioni pubbliche nati nell'esercizio	"Pagamenti di competenza [Trasferimenti correnti a Amministrazioni Pubbliche (U.1.04.01.00.000) + Trasferimenti di tributi (U.1.05.00.00.000) + Fondi perequativi (U.1.06.00.00.000) + Contributi agli investimenti a Amministrazioni pubbliche (U.2.03.01.00.000) + Altri trasferimenti in conto capitale (U.2.04.01.00.000 + U.2.04.11.00.000 + U.2.04.16.00.000 + U.2.04.21.00.000)] / Impegni di competenza [Trasferimenti correnti a Amministrazioni Pubbliche (U.1.04.01.00.000) + Trasferimenti di tributi (U.1.05.00.00.000) + Fondi perequativi (U.1.06.00.00.000) + Contributi agli investimenti a Amministrazioni pubbliche (U.2.03.01.00.000) + Altri trasferimenti in conto capitale (U.2.04.01.00.000 + U.2.04.11.00.000 + U.2.04.16.00.000 + U.2.04.21.00.000)]"	75,25455
9.4	Smaltimento debiti verso altre amministrazioni pubbliche nati negli	"Pagamenti in c/residui [Trasferimenti correnti a Amministrazioni Pubbliche	6,14337

Denominazione Ente : COMUNE DI ZONE

Allegato n. 2-a

Piano degli indicatori di bilancio
Rendiconto esercizio 2019
Indicatori sintetici

TIPOLOGIA INDICATORE		DEFINIZIONE	VALORE INDICATORE (dati percentuali)
	esercizi precedenti	(U.1.04.01.00.000) + Trasferimenti di tributi (U.1.05.00.00.000) + Fondi perequativi (U.1.06.00.00.000) + Contributi agli investimenti a Amministrazioni pubbliche (U.2.03.01.00.000) + Altri trasferimenti in conto capitale (U.2.04.01.00.000 + U.2.04.11.00.000 + U.2.04.16.00.000 + U.2.04.21.00.000)] / stock residui al 1° gennaio [Trasferimenti correnti a Amministrazioni Pubbliche (U.1.04.01.00.000) + Trasferimenti di tributi (U.1.05.00.00.000) + Fondi perequativi (U.1.06.00.00.000) + Contributi agli investimenti a Amministrazioni pubbliche (U.2.03.01.00.000) + Altri trasferimenti in conto capitale (U.2.04.01.00.000 + U.2.04.11.00.000 + U.2.04.16.00.000 + U.2.04.21.00.000)]"	
9.5	"Indicatore annuale di tempestività dei pagamenti(di cui al Comma 1, dell'articolo 9, DPCM del 22 settembre 2014)"		
10	Debiti finanziari		
10.1	Incidenza estinzioni anticipate debiti finanziari	Impegni per estinzioni anticipate / Debito da finanziamento al 31 dicembre anno precedente (2)	
10.2	Incidenza estinzioni ordinarie debiti finanziari	(Totale impegni Titolo 4 della spesa - Impegni estinzioni anticipate) / Debito da finanziamento al 31/12 anno precedente (2)	
10.3	Sostenibilità debiti finanziari	"[Impegni (Totale 1.7 "Interessi passivi" - "Interessi di mora" (U.1.07.06.02.000) - "Interessi per anticipazioni prestiti" (U.1.07.06.04.000) + Titolo 4 della spesa - estinzioni anticipate) - (Accertamenti Entrate categoria E.4.02.06.00.000 "Contributi agli investimenti direttamente destinati al rimborso di prestiti da amministrazioni pubbliche") + Trasferimenti in conto capitale per assunzione di debiti dell'amministrazione da parte di amministrazioni pubbliche (E.4.03.01.00.000) + Trasferime / Accertamenti titoli 1, 2 e 3"	6,72867
10.4	Indebitamento procapite (in valore assoluto)	"Debito di finanziamento al 31/12 (2) / popolazione residente (al 1° gennaio dell'esercizio di riferimento o, se non disponibile, al 1° gennaio dell'ultimo anno disponibile)"	
11	Composizione dell'avanzo di amministrazione (4)		
11.1	Incidenza quota libera di parte corrente nell'avanzo	Quota libera di parte corrente dell'avanzo / Avanzo di amministrazione (5)	100,00000
11.2	Incidenza quota libera in c/capitale nell'avanzo	Quota libera in conto capitale dell'avanzo / Avanzo di amministrazione (6)	0,00000
11.3	Incidenza quota accantonata nell'avanzo	Quota accantonata dell'avanzo / Avanzo di amministrazione (7)	0,00000
11.4	Incidenza quota vincolata nell'avanzo	Quota vincolata dell'avanzo / Avanzo di amministrazione (8)	0,00000
12	Disavanzo di amministrazione		
12.1	Quota disavanzo ripianato nell'esercizio	Disavanzo di amministrazione esercizio precedente - Disavanzo di amministrazione esercizio in corso / Totale Disavanzo esercizio precedente (3)	
12.2	Incremento del disavanzo rispetto all'esercizio precedente	Disavanzo di amministrazione esercizio in corso - Disavanzo di amministrazione esercizio precedente / Totale Disavanzo esercizio precedente (3)	
12.3	Sostenibilità patrimoniale del disavanzo	Totale disavanzo di amministrazione (3) / Patrimonio netto (1)	
12.4	Sostenibilità disavanzo effettivamente a carico dell'esercizio	Disavanzo iscritto in spesa del conto del bilancio / Accertamenti dei titoli 1, 2 e 3 delle entrate	

Denominazione Ente : COMUNE DI ZONE

Allegato n. 2-a

Piano degli indicatori di bilancio
Rendiconto esercizio 2019
Indicatori sintetici

TIPOLOGIA INDICATORE		DEFINIZIONE	VALORE INDICATORE (dati percentuali)
13	Debiti fuori bilancio		
13.1	Debiti riconosciuti e finanziati	Importo Debiti fuori bilancio riconosciuti e finanziati / Totale impegni titolo I e titolo II	0,00000
13.2	Debiti in corso di riconoscimento	Importo debiti fuori bilancio in corso di riconoscimento / Totale accertamento entrate dei titoli 1, 2 e 3	0,00000
13.3	Debiti riconosciuti e in corso di finanziamento	Importo Debiti fuori bilancio riconosciuti e in corso di finanziamento / Totale accertamento entrate dei titoli 1, 2 e 3	0,00000
14	Fondo pluriennale vincolato		
14.1	Utilizzo del FPV	"(Fondo pluriennale vincolato corrente e capitale iscritto in entrata del bilancio - Quota del fondo pluriennale vincolato corrente e capitale non utilizzata nel corso dell'esercizio e rinviata agli esercizi successivi) / Fondo pluriennale vincolato corrente e capitale iscritto in entrata nel bilancio(Per il FPV riferirsi ai valori riportati nell'allegato del rendiconto concernente il FPV, totale delle colonne a) e c)"	69,73361
15	Partite di giro e conto terzi		
15.1	Incidenza partite di giro e conto terzi in entrata	"Totale accertamenti Entrate per conto terzi e partite di giro / Totale accertamenti primi tre titoli delle entrate(al netto delle operazioni riguardanti la gestione della cassa vincolata)"	16,31779
15.2	Incidenza partite di giro e conto terzi in uscita	"Totale impegni Uscite per conto terzi e partite di giro / Totale impegni del titolo I della spesa(al netto delle operazioni riguardanti la gestione della cassaa vincolata)"	20,82444

(1) Il Patrimonio Netto è pari alla Lettera A) dello stato patrimoniale passivo. Le Autonomie speciali che adottano il DLgs 118/2011 a decorrere dal 2016 elaborano l'indicatore a decorrere dal 2017.
(2) Il debito da finanziamento è pari alla Lettera D1 dello stato patrimoniale passivo. Le Autonomie speciali che adottano il DLgs 118/2011 a decorrere dal 2016 elaborano l'indicatore a decorrere dal 2017.
(3) Indicatore da rappresentare solo in caso di disavanzo di amministrazione. Il disavanzo di amministrazione è pari alla lettera E dell'allegato al rendiconto riguardante il risultato di amministrazione dell'esercizio di riferimento, al netto del disavanzo da debito autorizzato e non contratto.
(4) Da compilare solo se la voce E dell'allegato al rendiconto concernente il risultato di amministrazione è positivo o pari a 0.
(5) La quota libera di parte corrente del risultato di amministrazione è pari alla voce E riportata nell'allegato a) al rendiconto. Il risultato di amministrazione è pari alla lettera A del predetto allegato a).
(6) La quota libera in c/capitale del risultato di amministrazione è pari alla voce D riportata nell'allegato a) al rendiconto. Il risultato di amministrazione è pari alla lettera A riportata nel predetto allegato a).
(7) La quota accantonata del risultato di amministrazione è pari alla voce B riportata nell'allegato a) al rendiconto. Il risultato di amministrazione è pari alla lettera A del predetto allegato a).
(8) La quota vincolata del risultato di amministrazione è pari alla voce C riportata nell'allegato a) al rendiconto. Il risultato di amministrazione è pari alla lettera A riportata nel predetto allegato a).
(9) Indicare al numeratore solo la quota del finanziamento destinata alla copertura di investimenti, e al denominatore escludere gli investimenti che, nell'esercizio, sono finanziati dal FPV.

Allegato n. 2-b

Piano degli indicatori di bilancio
Rendiconto esercizio 2019
Indicatori analitici concernenti la composizione delle entrate e l'effettiva capacità di riscossione

TITOLO TIPOLOGIA	DENOMINAZIONE	Composizione delle entrate (dati percentuali)			Percentuale riscossione entrate				
		Previsioni iniziali competenza / totale previsioni competenza	Previsioni definitive competenza / totale previsioni competenza	Accertamenti / totale accertamenti	% di riscoss. prevista nel bilancio di previs. iniziale: Prev.iniz. cassa/ (prev.iniz.comp.+resid.)	% di riscoss. prevista nel bilancio di previs. definitive: Prev.definit. cassa/ (prev.def.comp.+resid.)	% di riscoss. complessiva: (Riscoss. c/comp + Riscoss. c/residui) / (Accertam. + resid. def. iniz.)	% di riscoss. dei crediti esigibili nell' eserczio: Riscoss. c/comp / Accertam. di competenza	% di riscoss. dei crediti esigibili negli esercizi preced. : Riscoss. c/residui / residui definitivi iniziali
TITOLO : 1	**Entrate correnti di natura tributaria, contributiva e perequativa**								
10101	Tipologia 101: Imposte tasse e proventi assimilati	30,67647	29,02276	37,34252	100,00000	100,00000	88,44717	89,31597	81,14956
10104	Tipologia 104: Compartecipazioni di tributi	0,00000	0,00000	0,00000					
10301	Tipologia 301: Fondi perequativi da Amministrazioni Centrali	8,01078	7,57184	9,81098	100,00000	100,00000	100,00000	100,00000	
10302	Tipologia 302: Fondi perequativi dalla Regione o Provincia autonoma	0,00000	0,00000	0,00000					
1	**TOTALE Entrate correnti di natura tributaria, contributiva e perequativa**	**38,68724**	**36,59459**	**47,15350**	**100,00000**	**100,00000**	**90,64380**	**91,53894**	**81,14956**
TITOLO : 2	**Trasferimenti correnti**								
20101	Tipologia 101: Trasferimenti correnti da Amministrazioni pubbliche	5,35624	7,83616	10,15485	100,00000	100,00000	58,49511	57,31051	97,76949
20102	Tipologia 102: Trasferimenti correnti da Famiglie	0,00000	0,00000	0,00000					
20103	Tipologia 103: Trasferimenti correnti da Imprese	0,00000	0,00000	0,00000					
20104	Tipologia 104: Trasferimenti correnti da Istituzioni Sociali Private	0,00000	0,00000	0,00000					
20105	Tipologia 105: Trasferimenti correnti dall'Unione Europea e dal Resto del Mondo	0,00000	0,00000	0,00000					
2	**TOTALE Trasferimenti correnti**	**5,35624**	**7,83616**	**10,15485**	**100,00000**	**100,00000**	**58,49511**	**57,31051**	**97,76949**
TITOLO : 3	**Entrate extratributarie**								
30100	Tipologia 100: Vendita di beni e servizi e proventi derivanti dalla gestione dei beni	14,84948	14,06299	16,15207	100,00000	100,00000	70,18806	59,84663	88,26374
30200	Tipologia 200: Proventi derivanti dall'attività di controllo e repressione delle irregolarità e degli illeciti	0,05750	0,05435	0,07043	100,00000	100,00000	37,21269	42,93600	0,00000
30300	Tipologia 300: Interessi attivi	0,00000	0,00000	0,00000					
30400	Tipologia 400: Altre entrate da redditi da capitale	0,00000	0,00000	0,00000	100,00000	100,00000	0,00000		0,00000
30500	Tipologia 500: Rimborsi e altre entrate correnti	6,73330	9,01598	11,50198	100,00000	100,00000	74,00139	70,39355	92,17576
3	**TOTALE Entrate extratributarie**	**21,64028**	**23,13332**	**27,72448**	**100,00000**	**100,00000**	**71,43041**	**64,17924**	**88,83511**
TITOLO : 4	**Entrate in conto capitale**								
40100	Tipologia 100: Tributi in conto capitale	0,00000	0,00000	0,00000					
40200	Tipologia 200: Contributi agli investimenti	0,00000	0,00000	0,00000	100,00000	100,00000	100,00000		100,00000
40300	Tipologia 300: Altri trasferimenti in conto capitale	0,00000	0,00000	0,00000					
40400	Tipologia 400: Entrate da alienazione di beni materiali e immateriali	1,15001	0,00000	0,00000	100,00000				
40500	Tipologia 500: Altre entrate in conto capitale	2,32877	0,84242	1,09169	100,00000	100,00000	100,00000	100,00000	100,00000
4	**TOTALE Entrate in conto capitale**	**3,47877**	**0,84242**	**1,09169**	**100,00000**	**100,00000**	**100,00000**	**100,00000**	**100,00000**
TITOLO : 5	**Entrate da riduzione di attivita' finanziarie**								
50100	Tipologia 100: Alienazione di attività finanziarie	0,00000	0,00000	0,00000					
50200	Tipologia 200: Riscossione di crediti di breve termine	0,00000	0,00000	0,00000					
50300	Tipologia 300: Riscossione crediti di medio-lungo termine	0,00000	0,00000	0,00000					
50400	Tipologia 400: Altre entrate per riduzione di attività	0,00000	0,00000	0,00000					

Allegato n. 2-b

Piano degli indicatori di bilancio
Rendiconto esercizio 2019
Indicatori analitici concernenti la composizione delle entrate e l'effettiva capacità di riscossione

TITOLO TIPOLOGIA	DENOMINAZIONE	Composizione delle entrate (dati percentuali)			Percentuale riscossione entrate				
		Previsioni iniziali competenza / totale previsioni competenza	Previsioni definitive competenza / totale previsioni competenza	Accertamenti / totale accertamenti	% di riscoss. prevista nel bilancio di previs. iniziale: Prev.iniz. cassa/ (prev.iniz.comp.+resid.)	% di riscoss. prevista nel bilancio di previs. definitive: Prev.definit. cassa/ (prev.def.comp.+resid.)	% di riscoss. complessiva: (Riscoss. c/comp + Riscoss. c/residui) / (Accertam. + resid. def. iniz.)	% di riscoss. dei crediti esigibili nell' eserczio: Riscoss. c/comp / Accertam. di competenza	% di riscoss. dei crediti esigibili negli esercizi preced. : Riscoss. c/residui / residui definitivi iniziali
	finanziarie								
5	**TOTALE Entrate da riduzione di attivita' finanziarie**	**0,00000**	**0,00000**	**0,00000**	**0,00000**	**0,00000**	**0,00000**	**0,00000**	**0,00000**
TITOLO : 6	**Accensione di prestiti**								
60100	Tipologia 100: Emissione di titoli obbligazionari	0,00000	0,00000	0,00000					
60200	Tipologia 200: Accensione Prestiti a breve termine	0,00000	0,00000	0,00000					
60300	Tipologia 300: Accensione Mutui e altri finanziamenti a medio lungo termine	0,00000	0,00000	0,00000					
60400	Tipologia 400: Altre forme di indebitamento	0,00000	0,00000	0,00000					
6	**TOTALE Accensione di prestiti**	**0,00000**	**0,00000**	**0,00000**	**0,00000**	**0,00000**	**0,00000**	**0,00000**	**0,00000**
TITOLO : 7	**Anticipazioni da istituto tesoriere/cassiere**								
70100	Tipologia 100: Anticipazioni da istituto tesoriere/cassiere	17,25012	16,30492	0,00000	100,00000	100,00000			
7	**TOTALE Anticipazioni da istituto tesoriere/cassiere**	**17,25012**	**16,30492**	**0,00000**	**100,00000**	**100,00000**	**0,00000**	**0,00000**	**0,00000**
TITOLO : 9	**Entrate per conto terzi e partite di giro**								
90100	Tipologia 100: Entrate per partite di giro	10,40757	12,28304	13,00158	100,00000	100,00000	95,58258	99,83226	0,00000
90200	Tipologia 200: Entrate per conto terzi	3,17977	3,00554	0,87391	100,00000	100,00000	53,82872	75,14521	1,97501
9	**TOTALE Entrate per conto terzi e partite di giro**	**13,58735**	**15,28858**	**13,87548**	**100,00000**	**100,00000**	**92,10659**	**98,27742**	**0,75698**
	TOTALE ENTRATE	**100,00000**	**100,00000**	**100,00000**	**100,00000**	**100,00000**	**82,53497**	**81,50512**	**86,92773**

Allegato n. 2-c

Piano degli indicatori di bilancio
Indicatori analitici concernenti la composizione delle spese per missioni e programmi
Rendiconto esercizio 2019

COMPOSIZIONE DELLE SPESE PER MISSIONI E PROGRAMMI (dati percentuali)									
			Previsioni iniziali		Previsioni definitive		DATI DI RENDICONTO		
MISSIONI E PROGRAMMI			Incidenza Missione/Programma: Previsioni stanziamento / totale previsioni missioni	di cui incidenza FPV: Previsioni stanziamento FPV/ Previsione FPV totale	Incidenza Missione/Programma: Previsioni stanziamento/ totale previsioni missioni	di cui incidenza FPV: Previsioni stanziamento FPV/ Previsione FPV totale	Incidenza Missione programma: (Impegni + FPV) / (Totale impegni + Totale FPV)	di cui incidenza FPV: FPV / Totale FPV	di cui incidenza economie di spesa: Economie di competenza / Totale Economie di competenza
01-Servizi istituzionali, generali e di gestione									
	01	Organi istituzionali	8,54474		8,19803	0,00000	11,23011	0,00000	0,13715
	02	Segreteria generale	0,17497		0,09106	0,00000	0,12531	0,00000	0,00000
	03	Gestione economica, finanziaria, programmazione, provveditorato	0,36687		0,43159	0,00000	0,58331	0,00000	0,02824
	04	Gestione delle entrate tributarie e servizi fiscali	2,79952		2,31478	0,00000	3,05446	0,00000	0,34831
	05	Gestione dei beni demaniali e patrimoniali	4,67745		6,23493	11,73773	6,98675	11,73773	4,23619
	06	Ufficio tecnico	4,39756		4,50280	10,72075	5,37755	10,72075	2,17724
	07	Elezioni e consultazioni popolari - Anagrafe e stato civile	2,42136		1,91471	0,00000	2,58105	0,00000	0,14323
	08	Statistica e sistemi informativi	0,00000		0,00000	0,00000	0,00000	0,00000	0,00000
	09	Assistenza tecnico-amministrativa agli enti locali	0,00000		0,00000	0,00000	0,00000	0,00000	0,00000
	10	Risorse umane	0,02822		0,01783	0,00000	0,02453	0,00000	0,00000
	11	Altri servizi generali	6,84979		5,80826	13,78977	7,76792	13,78977	0,59842
	Totale Missione01 - Servizi istituzionali, generali e di gestione		**30,26047**	**0,00000**	**29,51398**	**36,24826**	**37,73099**	**36,24826**	**7,66878**
02-Giustizia									
	01	Uffici giudiziari	0,00000		0,00000	0,00000	0,00000	0,00000	0,00000
	02	Casa circondariale e altri servizi	0,00000		0,00000	0,00000	0,00000	0,00000	0,00000
	Totale Missione02 - Giustizia		**0,00000**	**0,00000**	**0,00000**	**0,00000**	**0,00000**	**0,00000**	**0,00000**
03-Ordine pubblico e sicurezza									
	01	Polizia locale e amministrativa	1,38088		0,96743	0,00000	1,26365	0,00000	0,17991
	02	Sistema integrato di sicurezza urbana	0,00000		0,00000	0,00000	0,00000	0,00000	0,00000
	Totale Missione03 - Ordine pubblico e sicurezza		**1,38088**	**0,00000**	**0,96743**	**0,00000**	**1,26365**	**0,00000**	**0,17991**
04-Istruzione e diritto allo studio									
	01	Istruzione prescolastica	1,83436		1,52464	0,00000	2,09812	0,00000	0,00000

Allegato n. 2-c

Piano degli indicatori di bilancio
Indicatori analitici concernenti la composizione delle spese per missioni e programmi
Rendiconto esercizio 2019

COMPOSIZIONE DELLE SPESE PER MISSIONI E PROGRAMMI (dati percentuali)								
		Previsioni iniziali		Previsioni definitive		DATI DI RENDICONTO		
MISSIONI E PROGRAMMI		**Incidenza Missione/Programma:** Previsioni stanziamento / totale previsioni missioni	**di cui incidenza FPV:** Previsioni stanziamento FPV/ Previsione FPV totale	**Incidenza Missione/Programma:** Previsioni stanziamento/ totale previsioni missioni	**di cui incidenza FPV: Previsioni** stanziamento FPV/ Previsione FPV totale	**Incidenza Missione programma:** (Impegni + FPV) / (Totale impegni + Totale FPV)	**di cui incidenza FPV:** FPV / Totale FPV	**di cui incidenza economie di spesa:** Economie di competenza / Totale Economie di competenza
02	Altri ordini di istruzione	1,12319		0,98899	0,00000	1,33579	0,00000	0,06702
04	Istruzione universitaria	0,00000		0,00000	0,00000	0,00000	0,00000	0,00000
05	Istruzione tecnica superiore	0,00000		0,00000	0,00000	0,00000	0,00000	0,00000
06	Servizi ausiliari all'istruzione	1,15141		1,24786	0,00000	1,66022	0,00000	0,15157
07	Diritto allo studio	0,05644		0,04691	0,00000	0,06456	0,00000	0,00000
Totale Missione04 - Istruzione e diritto allo studio		**4,16541**	**0,00000**	**3,80840**	**0,00000**	**5,15869**	**0,00000**	**0,21859**
05-Tutela e valorizzazione dei beni e attivita' culturali								
01	Valorizzazione dei beni di interesse storico	0,99558		1,74925	0,00000	1,11048	0,00000	3,44745
02	Attività culturali e interventi diversi nel settore culturale	0,11288		0,14074	0,00000	0,12912	0,00000	0,17163
Totale Missione05 - Tutela e valorizzazione dei beni e attivita' culturali		**1,10846**	**0,00000**	**1,88998**	**0,00000**	**1,23959**	**0,00000**	**3,61907**
06-Politiche giovanili, sport e tempo libero								
01	Sport e tempo libero	0,93129		0,79807	0,00000	1,01565	0,00000	0,21965
02	Giovani	0,00000		0,00000	0,00000	0,00000	0,00000	0,00000
Totale Missione06 - Politiche giovanili, sport e tempo libero		**0,93129**	**0,00000**	**0,79807**	**0,00000**	**1,01565**	**0,00000**	**0,21965**
07-Turismo								
01	Sviluppo e valorizzazione del turismo	0,73374		1,16604	0,00000	1,60464	0,00000	0,00000
Totale Missione07 - Turismo		**0,73374**	**0,00000**	**1,16604**	**0,00000**	**1,60464**	**0,00000**	**0,00000**
08-Assetto del territorio ed edilizia abitativa								
01	Urbanistica e assetto del territorio	1,46749		1,45424	0,00000	1,76870	0,00000	0,61822
02	Edilizia residenziale pubblica e locale e piani di edilizia economico-popolare	0,00000		0,00000	0,00000	0,00000	0,00000	0,00000
Totale Missione08 - Assetto del territorio ed edilizia		**1,46749**	**0,00000**	**1,45424**	**0,00000**	**1,76870**	**0,00000**	**0,61822**

Allegato n. 2-c

Piano degli indicatori di bilancio
Indicatori analitici concernenti la composizione delle spese per missioni e programmi
Rendiconto esercizio 2019

COMPOSIZIONE DELLE SPESE PER MISSIONI E PROGRAMMI (dati percentuali)									
			Previsioni iniziali		Previsioni definitive		DATI DI RENDICONTO		
MISSIONI E PROGRAMMI			Incidenza Missione/Programma: Previsioni stanziamento / totale previsioni missioni	di cui incidenza FPV: Previsioni stanziamento FPV/ Previsione FPV totale	Incidenza Missione/Programma: Previsioni stanziamento/ totale previsioni missioni	di cui incidenza FPV: Previsioni stanziamento FPV/ Previsione FPV totale	Incidenza Missione programma: (Impegni + FPV) / (Totale impegni + Totale FPV)	di cui incidenza FPV: FPV / Totale FPV	di cui incidenza economie di spesa: Economie di competenza / Totale Economie di competenza
	abitativa								
09-Sviluppo sostenibile e tutela del territorio e dell'ambiente									
	01	Difesa del suolo	0,00000		0,00000	0,00000	0,00000	0,00000	0,00000
	02	Tutela, valorizzazione e recupero ambientale	0,00000		0,00000	0,00000	0,00000	0,00000	0,00000
	03	Rifiuti	8,29323		6,56120	0,00000	8,65540	0,00000	0,99372
	04	Servizio idrico integrato	0,19755		0,14074	0,00000	0,17346	0,00000	0,05372
	05	Aree protette, parchi naturali, protezione naturalistica e forestazione	2,21252		2,37245	0,00000	3,13941	0,00000	0,33344
	06	Tutela e valorizzazione delle risorse idriche	0,00000		0,00000	0,00000	0,00000	0,00000	0,00000
	07	Sviluppo sostenibile territorio montano piccoli Comuni	0,00000		0,00000	0,00000	0,00000	0,00000	0,00000
	08	Qualità dell'aria e riduzione dell'inquinamento	0,00000		0,00000	0,00000	0,00000	0,00000	0,00000
	Totale Missione09 - Sviluppo sostenibile e tutela del territorio e dell'ambiente		**10,70330**	**0,00000**	**9,07439**	**0,00000**	**11,96827**	**0,00000**	**1,38089**
10-Trasporti e diritto alla mobilita'									
	01	Trasporto ferroviario	0,00000		0,00000	0,00000	0,00000	0,00000	0,00000
	02	Trasporto pubblico locale	0,00000		0,00000	0,00000	0,00000	0,00000	0,00000
	03	Trasporto per vie d'acqua	0,00000		0,00000	0,00000	0,00000	0,00000	0,00000
	04	Altre modalità di trasporto	0,00000		0,00000	0,00000	0,00000	0,00000	0,00000
	05	Viabilita' e infrastrutture stradali	8,79520		13,52115	0,00000	14,16736	0,00000	11,80319
	Totale Missione10 - Trasporti e diritto alla mobilita'		**8,79520**	**0,00000**	**13,52115**	**0,00000**	**14,16736**	**0,00000**	**11,80319**
11-Soccorso civile									
	01	Sistema di protezione civile	0,17949		0,19564	0,00000	0,13964	0,00000	0,34450
	02	Interventi a seguito di calamità naturali	0,00000		0,00000	0,00000	0,00000	0,00000	0,00000

Allegato n. 2-c

Piano degli indicatori di bilancio
Indicatori analitici concernenti la composizione delle spese per missioni e programmi
Rendiconto esercizio 2019

COMPOSIZIONE DELLE SPESE PER MISSIONI E PROGRAMMI (dati percentuali)									
			Previsioni iniziali		Previsioni definitive		DATI DI RENDICONTO		
MISSIONI E PROGRAMMI			Incidenza Missione/Programma: Previsioni stanziamento / totale previsioni missioni	di cui incidenza FPV: Previsioni stanziamento FPV/ Previsione FPV totale	Incidenza Missione/Programma: Previsioni stanziamento/ totale previsioni missioni	di cui incidenza FPV: Previsioni stanziamento FPV/ Previsione FPV totale	Incidenza Missione programma: (Impegni + FPV) / (Totale impegni + Totale FPV)	di cui incidenza FPV: FPV / Totale FPV	di cui incidenza economie di spesa: Economie di competenza / Totale Economie di competenza
	Totale Missione11 - Soccorso civile		**0,17949**	**0,00000**	**0,19564**	**0,00000**	**0,13964**	**0,00000**	**0,34450**
12-Diritti sociali, politiche sociali e famiglia									
	01	Interventi per l'infanzia e i minori e per l'asilo nido	0,00000		0,00000	0,00000	0,00000	0,00000	0,00000
	02	Interventi per la disabilità	0,05926		0,04574	0,00000	0,06294	0,00000	0,00000
	03	Interventi per gli anziani	0,00000		1,87647	63,75174	2,57200	63,75174	0,02741
	04	Interventi per soggetti a rischio di esclusione sociale	0,00000		0,00000	0,00000	0,00000	0,00000	0,00000
	05	Interventi per le famiglie	2,35645		2,03466	0,00000	2,78225	0,00000	0,04717
	06	Interventi per il diritto alla casa	0,00000		0,00000	0,00000	0,00000	0,00000	0,00000
	07	Programmazione e governo della rete dei servizi sociosanitari e sociali	0,00000		0,00000	0,00000	0,00000	0,00000	0,00000
	08	Cooperazione e associazionismo	0,00000		0,00000	0,00000	0,00000	0,00000	0,00000
	09	Servizio necroscopico e cimiteriale	0,00000		0,00000	0,00000	0,00000	0,00000	0,00000
	Totale Missione12 - Diritti sociali, politiche sociali e famiglia		**2,41571**	**0,00000**	**3,95687**	**63,75174**	**5,41719**	**63,75174**	**0,07457**
13-Tutela della salute									
	01	Servizio sanitario regionale - finanziamento ordinario corrente per la garanzia dei LEA	0,00000		0,00000	0,00000	0,00000	0,00000	0,00000
	02	Servizio sanitario regionale - finanziamento aggiuntivo corrente per livelli di assistenza superiori ai LEA	0,00000		0,00000	0,00000	0,00000	0,00000	0,00000
	03	Servizio sanitario regionale -	0,00000		0,00000	0,00000	0,00000	0,00000	0,00000

Allegato n. 2-c

Piano degli indicatori di bilancio
Indicatori analitici concernenti la composizione delle spese per missioni e programmi
Rendiconto esercizio 2019

COMPOSIZIONE DELLE SPESE PER MISSIONI E PROGRAMMI (dati percentuali)								
		Previsioni iniziali		Previsioni definitive		DATI DI RENDICONTO		
MISSIONI E PROGRAMMI		**Incidenza Missione/Programma:** Previsioni stanziamento / totale previsioni missioni	**di cui incidenza FPV:** Previsioni stanziamento FPV/ Previsione FPV totale	**Incidenza Missione/Programma:** Previsioni stanziamento/ totale previsioni missioni	**di cui incidenza FPV: Previsioni** stanziamento FPV/ Previsione FPV totale	**Incidenza Missione programma:** (Impegni + FPV) / (Totale impegni + Totale FPV)	**di cui incidenza FPV:** FPV / Totale FPV	**di cui incidenza economie di spesa:** Economie di competenza / Totale Economie di competenza
	finanziamento aggiuntivo corrente per la copertura dello squilibrio di bilancio corrente							
04	Servizio sanitario regionale - ripiano di disavanzi sanitari relativi ad esercizi pregressi	0,00000		0,00000	0,00000	0,00000	0,00000	0,00000
05	Servizio sanitario regionale - investimenti sanitari	0,00000		0,00000	0,00000	0,00000	0,00000	0,00000
06	Servizio sanitario regionale - restituzione maggiori gettiti SSN	0,00000		0,00000	0,00000	0,00000	0,00000	0,00000
07	Ulteriori spese in materia sanitaria	0,00000		0,00000	0,00000	0,00000	0,00000	0,00000
Totale Missione13 - Tutela della salute		**0,00000**	**0,00000**	**0,00000**	**0,00000**	**0,00000**	**0,00000**	**0,00000**
14-Sviluppo economico e competitivita'								
01	Industria, PMI e Artigianato	0,00000		0,00000	0,00000	0,00000	0,00000	0,00000
02	Commercio - reti distributive - tutela dei consumatori	0,00000		0,00000	0,00000	0,00000	0,00000	0,00000
03	Ricerca e innovazione	0,00000		0,00000	0,00000	0,00000	0,00000	0,00000
04	Reti e altri servizi di pubblica utilita'	0,00000		0,00000	0,00000	0,00000	0,00000	0,00000
Totale Missione14 - Sviluppo economico e competitivita'		**0,00000**	**0,00000**	**0,00000**	**0,00000**	**0,00000**	**0,00000**	**0,00000**
15-Politiche per il lavoro e la formazione professionale								
01	Servizi per lo sviluppo del mercato del lavoro	0,00000		0,00000	0,00000	0,00000	0,00000	0,00000
02	Formazione professionale	0,00000		0,00000	0,00000	0,00000	0,00000	0,00000
03	Sostegno all'occupazione	0,00000		0,00000	0,00000	0,00000	0,00000	0,00000
Totale Missione15 - Politiche per il lavoro e la formazione professionale		**0,00000**	**0,00000**	**0,00000**	**0,00000**	**0,00000**	**0,00000**	**0,00000**

Allegato n. 2-c

Piano degli indicatori di bilancio
Indicatori analitici concernenti la composizione delle spese per missioni e programmi
Rendiconto esercizio 2019

COMPOSIZIONE DELLE SPESE PER MISSIONI E PROGRAMMI (dati percentuali)									
			Previsioni iniziali		Previsioni definitive		DATI DI RENDICONTO		
MISSIONI E PROGRAMMI			Incidenza Missione/Programma: Previsioni stanziamento / totale previsioni missioni	di cui incidenza FPV: Previsioni stanziamento FPV/ Previsione FPV totale	Incidenza Missione/Programma: Previsioni stanziamento/ totale previsioni missioni	di cui incidenza FPV: Previsioni stanziamento FPV/ Previsione FPV totale	Incidenza Missione programma: (Impegni + FPV) / (Totale impegni + Totale FPV)	di cui incidenza FPV: FPV / Totale FPV	di cui incidenza economie di spesa: Economie di competenza / Totale Economie di competenza
16-Agricoltura, politiche agroalimentari e pesca									
	01	Sviluppo del settore agricolo e del sistema agroalimentare	0,44589		0,46199	0,00000	0,56296	0,00000	0,19353
	02	Caccia e pesca	0,00000		0,00000	0,00000	0,00000	0,00000	0,00000
	Totale Missione16 - Agricoltura, politiche agroalimentari e pesca		**0,44589**	**0,00000**	**0,46199**	**0,00000**	**0,56296**	**0,00000**	**0,19353**
17-Energia e diversificazione delle fonti energetiche									
	01	Fonti energetiche	0,00000		0,00000	0,00000	0,00000	0,00000	0,00000
	Totale Missione17 - Energia e diversificazione delle fonti energetiche		**0,00000**	**0,00000**	**0,00000**	**0,00000**	**0,00000**	**0,00000**	**0,00000**
18-Relazioni con le altre autonomie territoriali e locali									
	01	Relazioni finanziarie con le altre autonomie territoriali	0,00000		0,00000	0,00000	0,00000	0,00000	0,00000
	Totale Missione18 - Relazioni con le altre autonomie territoriali e locali		**0,00000**	**0,00000**	**0,00000**	**0,00000**	**0,00000**	**0,00000**	**0,00000**
19-Relazioni internazionali									
	01	Relazioni internazionali e Cooperazione allo sviluppo	0,00000		0,00000	0,00000	0,00000	0,00000	0,00000
	Totale Missione19 - Relazioni internazionali		**0,00000**	**0,00000**	**0,00000**	**0,00000**	**0,00000**	**0,00000**	**0,00000**
20-Fondi e accantonamenti									
	01	Fondo di riserva	0,67730		0,56294	0,00000	0,00000	0,00000	2,05954
	02	Fondo crediti di difficile esigibilità	1,86258		1,54809	0,00000	0,00000	0,00000	5,66375
	03	Altri fondi	0,00000		0,00000	0,00000	0,00000	0,00000	0,00000
	Totale Missione20 - Fondi e accantonamenti		**2,53988**	**0,00000**	**2,11103**	**0,00000**	**0,00000**	**0,00000**	**7,72329**
50-Debito pubblico									
	01	Quota interessi ammortamento mutui e prestiti obbligazionari	1,29652		1,06273	0,00000	1,46247	0,00000	0,00000
	02	Quota capitale ammortamento mutui e prestiti	3,30649		2,74820	0,00000	3,78192	0,00000	0,00000

Allegato n. 2-c

Piano degli indicatori di bilancio
Indicatori analitici concernenti la composizione delle spese per missioni e programmi
Rendiconto esercizio 2019

COMPOSIZIONE DELLE SPESE PER MISSIONI E PROGRAMMI (dati percentuali)									
			Previsioni iniziali		Previsioni definitive		DATI DI RENDICONTO		
MISSIONI E PROGRAMMI			**Incidenza Missione/Programma:** Previsioni stanziamento / totale previsioni missioni	**di cui incidenza FPV:** Previsioni stanziamento FPV/ Previsione FPV totale	**Incidenza Missione/Programma:** Previsioni stanziamento/ totale previsioni missioni	**di cui incidenza FPV: Previsioni** stanziamento FPV/ Previsione FPV totale	**Incidenza Missione programma:** (Impegni + FPV) / (Totale impegni + Totale FPV)	**di cui incidenza FPV:** FPV / Totale FPV	**di cui incidenza economie di spesa:** Economie di competenza / Totale Economie di competenza
		obbligazionari							
	Totale Missione50 - Debito pubblico		**4,60301**	**0,00000**	**3,81093**	**0,00000**	**5,24440**	**0,00000**	**0,00000**
60-Anticipazioni finanziarie									
	01	Restituzione anticipazione di tesoreria	16,93256		14,07356	0,00000	0,00000	0,00000	51,48861
	Totale Missione60 - Anticipazioni finanziarie		**16,93256**	**0,00000**	**14,07356**	**0,00000**	**0,00000**	**0,00000**	**51,48861**
99-Servizi per conto terzi									
	01	Servizi per conto terzi e Partite di giro	13,33721		13,19630	0,00000	12,71826	0,00000	14,46719
	02	Anticipazioni per il finanziamento del sistema sanitario nazionale	0,00000		0,00000	0,00000	0,00000	0,00000	0,00000
	Totale Missione99 - Servizi per conto terzi		**13,33721**	**0,00000**	**13,19630**	**0,00000**	**12,71826**	**0,00000**	**14,46719**

Allegato n. 2-d

Piano degli indicatori di bilancio
Indicatori concernenti la capacità di pagare spese per missioni e programmi
Rendiconto esercizio 2019

CAPACITA' DI PAGARE SPESE NEL CORSO DELL' ESERCIZIO 2019 (dati percentuali)							
MISSIONI E PROGRAMMI			**Capacità di pagamento delle spese nell'esercizio:** Pagam. c/comp / Impegni	**Capacità di pagamento nel bilancio di previsione iniziale:** Previsioni iniziali cassa / (residui + previsioni iniziali competenza - FPV)	**Capacità di pagamento nelle previsioni definitive:** Previsioni definitive cassa / (residui + previsioni definitive competenza-FPV)	**Capacità di pagamento a consuntivo:** (Pagam. c/comp + Pagam. c/residui) / (Impegni + residui definitivi iniziali)	**Capacità di pagamento delle spese esigibili negli esercizi precedenti:** Pagam. c/residui / residui definitivi iniziali
01-Servizi istituzionali, generali e di gestione							
	01	Organi istituzionali	100,00000	100,00000	89,95712	89,91062	90,67027
	02	Segreteria generale	100,00000	100,00000	100,00000	100,00000	
	03	Gestione economica, finanziaria, programmazione, provveditorato	100,00000	100,00000	84,68658	82,95095	100,00000
	04	Gestione delle entrate tributarie e servizi fiscali	100,00000	100,00000	92,15762	96,44095	20,13845
	05	Gestione dei beni demaniali e patrimoniali	100,00000	100,00000	59,57601	49,83074	70,13679
	06	Ufficio tecnico	100,00000	100,00000	84,23138	85,03270	81,94569
	07	Elezioni e consultazioni popolari - Anagrafe e stato civile	100,00000	100,00000	97,54886	97,39738	100,00000
	08	Statistica e sistemi informativi					
	09	Assistenza tecnico-amministrativa agli enti locali					
	10	Risorse umane	100,00000	100,00000	100,00000	100,00000	
	11	Altri servizi generali	100,00000	100,00000	84,28089	88,12806	67,96719
	Totale Missione01 - Servizi istituzionali, generali e di gestione		**100,00000**	**100,00000**	**80,49564**	**82,70597**	**72,92153**
02-Giustizia							
	01	Uffici giudiziari					
	02	Casa circondariale e altri servizi					
	Totale Missione02 - Giustizia		**0,00000**	**0,00000**	**0,00000**	**0,00000**	**0,00000**
03-Ordine pubblico e sicurezza							
	01	Polizia locale e amministrativa	100,00000	100,00000	90,68559	90,55730	91,24380
	02	Sistema integrato di sicurezza urbana					
	Totale Missione03 - Ordine pubblico e sicurezza		**100,00000**	**100,00000**	**90,68559**	**90,55730**	**91,24380**
04-Istruzione e diritto allo studio							
	01	Istruzione prescolastica	100,00000	100,00000	82,23865	63,12643	99,98571
	02	Altri ordini di istruzione	100,00000	100,00000	65,75913	69,69423	52,59424
	04	Istruzione universitaria					
	05	Istruzione tecnica superiore					
	06	Servizi ausiliari all'istruzione	100,00000	100,00000	86,92068	85,73020	100,00000
	07	Diritto allo studio	100,00000	100,00000	100,00000	100,00000	
	Totale Missione04 - Istruzione e diritto allo studio		**100,00000**	**100,00000**	**79,85859**	**72,56311**	**93,25230**
05-Tutela e valorizzazione dei beni e attivita' culturali							
	01	Valorizzazione dei beni di interesse storico	100,00000	100,00000	95,24484	93,99756	100,00000
	02	Attività culturali e interventi	100,00000	100,00000	90,00900	100,00000	75,01875

Allegato n. 2-d

Piano degli indicatori di bilancio
Indicatori concernenti la capacità di pagare spese per missioni e programmi
Rendiconto esercizio 2019

MISSIONI E PROGRAMMI			Capacità di pagamento delle spese nell'esercizio: Pagam. c/comp / Impegni	Capacità di pagamento nel bilancio di previsione iniziale: Previsioni iniziali cassa / (residui + previsioni iniziali competenza - FPV)	Capacità di pagamento nelle previsioni definitive: Previsioni definitive cassa / (residui + previsioni definitive competenza-FPV)	Capacità di pagamento a consuntivo: (Pagam. c/comp + Pagam. c/residui) / (Impegni + residui definitivi iniziali)		Capacità di pagamento delle spese esigibili negli esercizi precedenti: Pagam. c/residui / residui definitivi iniziali
			CAPACITA' DI PAGARE SPESE NEL CORSO DELL' ESERCIZIO 2019 (dati percentuali)					
		diversi nel settore culturale						
	Totale Missione05 - Tutela e valorizzazione dei beni e attivita' culturali			**100,00000**	**100,00000**	**94,54809**	**94,62277**	**94,30273**
06-Politiche giovanili, sport e tempo libero								
	01	Sport e tempo libero		100,00000	100,00000	80,40967	71,60526	99,62979
	02	Giovani						
	Totale Missione06 - Politiche giovanili, sport e tempo libero			**100,00000**	**100,00000**	**80,40967**	**71,60526**	**99,62979**
07-Turismo								
	01	Sviluppo e valorizzazione del turismo		100,00000	100,00000	97,90838	100,00000	0,00000
	Totale Missione07 - Turismo			**100,00000**	**100,00000**	**97,90838**	**100,00000**	**0,00000**
08-Assetto del territorio ed edilizia abitativa								
	01	Urbanistica e assetto del territorio		100,00000	100,00000	63,31260	78,10245	0,00000
	02	Edilizia residenziale pubblica e locale e piani di edilizia economico-popolare						
	Totale Missione08 - Assetto del territorio ed edilizia abitativa			**100,00000**	**100,00000**	**63,31260**	**78,10245**	**0,00000**
09-Sviluppo sostenibile e tutela del territorio e dell'ambiente								
	01	Difesa del suolo						
	02	Tutela, valorizzazione e recupero ambientale						
	03	Rifiuti		100,00000	100,00000	79,18561	72,51777	97,18939
	04	Servizio idrico integrato		100,00000	100,00000	57,84499	24,71957	100,00000
	05	Aree protette, parchi naturali, protezione naturalistica e forestazione		100,00000	100,00000	92,41766	90,84828	99,94066
	06	Tutela e valorizzazione delle risorse idriche						
	07	Sviluppo sostenibile territorio montano piccoli Comuni						
	08	Qualità dell'aria e riduzione dell'inquinamento						
	Totale Missione09 - Sviluppo sostenibile e tutela del territorio e dell'ambiente			**100,00000**	**100,00000**	**81,91631**	**76,63329**	**97,73607**
10-Trasporti e diritto alla mobilita'								
	01	Trasporto ferroviario						
	02	Trasporto pubblico locale						
	03	Trasporto per vie d'acqua						
	04	Altre modalità di trasporto						

Allegato n. 2-d

Piano degli indicatori di bilancio
Indicatori concernenti la capacità di pagare spese per missioni e programmi
Rendiconto esercizio 2019

MISSIONI E PROGRAMMI			Capacità di pagamento delle spese nell'esercizio: Pagam. c/comp / Impegni	Capacità di pagamento nel bilancio di previsione iniziale: Previsioni iniziali cassa / (residui + previsioni iniziali competenza - FPV)	Capacità di pagamento nelle previsioni definitive: Previsioni definitive cassa / (residui + previsioni definitive competenza-FPV)	Capacità di pagamento a consuntivo: (Pagam. c/comp + Pagam. c/residui) / (Impegni + residui definitivi iniziali)		Capacità di pagamento delle spese esigibili negli esercizi precedenti: Pagam. c/residui / residui definitivi iniziali
			CAPACITA' DI PAGARE SPESE NEL CORSO DELL' ESERCIZIO 2019 (dati percentuali)					
	05	Viabilita' e infrastrutture stradali		100,00000	100,00000	66,66576	62,84652	95,23424
	Totale Missione10 - Trasporti e diritto alla mobilita'			**100,00000**	**100,00000**	**66,66576**	**62,84652**	**95,23424**
11-Soccorso civile								
	01	Sistema di protezione civile		100,00000	100,00000	39,96419	60,45566	16,67017
	02	Interventi a seguito di calamità naturali						
	Totale Missione11 - Soccorso civile			**100,00000**	**100,00000**	**39,96419**	**60,45566**	**16,67017**
12-Diritti sociali, politiche sociali e famiglia								
	01	Interventi per l'infanzia e i minori e per l'asilo nido						
	02	Interventi per la disabilità		100,00000	100,00000	100,00000	100,00000	
	03	Interventi per gli anziani			100,00000			
	04	Interventi per soggetti a rischio di esclusione sociale						
	05	Interventi per le famiglie		100,00000	100,00000	91,02809	90,43786	95,22245
	06	Interventi per il diritto alla casa						
	07	Programmazione e governo della rete dei servizi sociosanitari e sociali						
	08	Cooperazione e associazionismo						
	09	Servizio necroscopico e cimiteriale		100,00000	100,00000	100,00000		100,00000
	Totale Missione12 - Diritti sociali, politiche sociali e famiglia			**100,00000**	**100,00000**	**91,23234**	**90,64941**	**95,35291**
13-Tutela della salute								
	01	Servizio sanitario regionale - finanziamento ordinario corrente per la garanzia dei LEA						
	02	Servizio sanitario regionale - finanziamento aggiuntivo corrente per livelli di assistenza superiori ai LEA						
	03	Servizio sanitario regionale - finanziamento aggiuntivo corrente per la copertura dello squilibrio di bilancio corrente						
	04	Servizio sanitario regionale - ripiano di disavanzi sanitari relativi ad esercizi pregressi						
	05	Servizio sanitario regionale - investimenti sanitari						
	06	Servizio sanitario regionale - restituzione maggiori gettiti SSN						

Allegato n. 2-d

Piano degli indicatori di bilancio
Indicatori concernenti la capacità di pagare spese per missioni e programmi
Rendiconto esercizio 2019

CAPACITA' DI PAGARE SPESE NEL CORSO DELL' ESERCIZIO 2019 (dati percentuali)							
MISSIONI E PROGRAMMI			**Capacità di pagamento delle spese nell'esercizio:** Pagam. c/comp / Impegni	**Capacità di pagamento nel bilancio di previsione iniziale:** Previsioni iniziali cassa / (residui + previsioni iniziali competenza - FPV)	**Capacità di pagamento nelle previsioni definitive:** Previsioni definitive cassa / (residui + previsioni definitive competenza-FPV)	**Capacità di pagamento a consuntivo:** (Pagam. c/comp + Pagam. c/residui) / (Impegni + residui definitivi iniziali)		**Capacità di pagamento delle spese esigibili negli esercizi precedenti:** Pagam. c/residui / residui definitivi iniziali
	07	Ulteriori spese in materia sanitaria					
	Totale Missione13 - Tutela della salute			**0,00000**	**0,00000**	**0,00000**	**0,00000**	**0,00000**
14-Sviluppo economico e competitivita'							
	01	Industria, PMI e Artigianato					
	02	Commercio - reti distributive - tutela dei consumatori					
	03	Ricerca e innovazione					
	04	Reti e altri servizi di pubblica utilita'					
	Totale Missione14 - Sviluppo economico e competitivita'			**0,00000**	**0,00000**	**0,00000**	**0,00000**	**0,00000**
15-Politiche per il lavoro e la formazione professionale							
	01	Servizi per lo sviluppo del mercato del lavoro					
	02	Formazione professionale					
	03	Sostegno all'occupazione					
	Totale Missione15 - Politiche per il lavoro e la formazione professionale			**0,00000**	**0,00000**	**0,00000**	**0,00000**	**0,00000**
16-Agricoltura, politiche agroalimentari e pesca							
	01	Sviluppo del settore agricolo e del sistema agroalimentare		100,00000	100,00000	79,33708	78,52850	80,39666
	02	Caccia e pesca					
	Totale Missione16 - Agricoltura, politiche agroalimentari e pesca			**100,00000**	**100,00000**	**79,33708**	**78,52850**	**80,39666**
17-Energia e diversificazione delle fonti energetiche							
	01	Fonti energetiche					
	Totale Missione17 - Energia e diversificazione delle fonti energetiche			**0,00000**	**0,00000**	**0,00000**	**0,00000**	**0,00000**
18-Relazioni con le altre autonomie territoriali e locali							
	01	Relazioni finanziarie con le altre autonomie territoriali					
	Totale Missione18 - Relazioni con le altre autonomie territoriali e locali			**0,00000**	**0,00000**	**0,00000**	**0,00000**	**0,00000**
19-Relazioni internazionali							
	01	Relazioni internazionali e Cooperazione allo sviluppo					
	Totale Missione19 - Relazioni internazionali			**0,00000**	**0,00000**	**0,00000**	**0,00000**	**0,00000**
20-Fondi e accantonamenti							
	01	Fondo di riserva		100,00000	100,00000			
	02	Fondo crediti di difficile esigibilità		100,00000	100,00000			

Allegato n. 2-d

Piano degli indicatori di bilancio
Indicatori concernenti la capacità di pagare spese per missioni e programmi
Rendiconto esercizio 2019

CAPACITA' DI PAGARE SPESE NEL CORSO DELL' ESERCIZIO 2019 (dati percentuali)							
MISSIONI E PROGRAMMI		**Capacità di pagamento delle spese nell'esercizio:** Pagam. c/comp / Impegni	**Capacità di pagamento nel bilancio di previsione iniziale:** Previsioni iniziali cassa / (residui + previsioni iniziali competenza - FPV)	**Capacità di pagamento nelle previsioni definitive:** Previsioni definitive cassa / (residui + previsioni definitive competenza-FPV)	**Capacità di pagamento a consuntivo:** (Pagam. c/comp + Pagam. c/residui) / (Impegni + residui definitivi iniziali)		**Capacità di pagamento delle spese esigibili negli esercizi precedenti:** Pagam. c/residui / residui definitivi iniziali
	03	Altri fondi					
	Totale Missione20 - Fondi e accantonamenti		**100,00000**	**100,00000**	**0,00000**	**0,00000**	**0,00000**
50-Debito pubblico							
	01	Quota interessi ammortamento mutui e prestiti obbligazionari	100,00000	100,00000	100,00000	100,00000	
	02	Quota capitale ammortamento mutui e prestiti obbligazionari	100,00000	100,00000	100,00000	100,00000	
	Totale Missione50 - Debito pubblico		**100,00000**	**100,00000**	**100,00000**	**100,00000**	**0,00000**
60-Anticipazioni finanziarie							
	01	Restituzione anticipazione di tesoreria	100,00000	100,00000			
	Totale Missione60 - Anticipazioni finanziarie		**100,00000**	**100,00000**	**0,00000**	**0,00000**	**0,00000**
99-Servizi per conto terzi							
	01	Servizi per conto terzi e Partite di giro	100,00000	100,00000	74,51366	87,77794	27,87753
	02	Anticipazioni per il finanziamento del sistema sanitario nazionale					
	Totale Missione99 - Servizi per conto terzi		**100,00000**	**100,00000**	**74,51366**	**87,77794**	**27,87753**

Ente Codice	000709057
Ente Descrizione	COMUNE DI ZONE
Categoria	Province - Comuni - Citta' metropolitane - Unioni di Comuni
Sotto Categoria	COMUNI
Periodo	ANNUALE 2019
Prospetto	INCASSI
Tipo Report	Semplice
Data ultimo aggiornamento	14-mag-2020
Data stampa	18-mag-2020

Importi in EURO

000709057 - COMUNE DI ZONE

		Importo nel periodo	Importo a tutto il periodo
1.00.00.00.000	**Entrate correnti di natura tributaria, contributiva e perequativa**	**664.069,88**	**664.069,88**
1.01.00.00.000	**Tributi**	**524.771,91**	**524.771,91**
1.01.01.00.000	**Imposte, tasse e proventi assimilati**	**524.771,91**	**524.771,91**
1.01.01.06.001	Imposta municipale propria riscossa a seguito dell'attivita' ordinaria di gestione	250.021,21	250.021,21
1.01.01.06.002	Imposte municipale propria riscosse a seguito di attivita' di verifica e controllo	5.241,00	5.241,00
1.01.01.16.001	Addizionale comunale IRPEF riscossa a seguito dell'attivita' ordinaria di gestione	110.691,38	110.691,38
1.01.01.51.001	Tassa smaltimento rifiuti solidi urbani riscossa a seguito dell'attivita' ordinaria di gestione	148.086,00	148.086,00
1.01.01.51.002	Tassa smaltimento rifiuti solidi urbani riscossa a seguito di attivita' di verifica e controllo	186,89	186,89
1.01.01.52.001	Tassa occupazione spazi e aree pubbliche riscossa a seguito dell'attivita' ordinaria di gestione	4.762,00	4.762,00
1.01.01.52.002	Tassa occupazione spazi e aree pubbliche riscossa a seguito di attivita' di verifica e controllo	4.544,21	4.544,21
1.01.01.53.001	Imposta comunale sulla pubblicita' e diritto sulle pubbliche affissioni riscossa a seguito dell'attivita' ordinaria di gestione	1.239,22	1.239,22
1.03.00.00.000	**Fondi perequativi**	**139.297,97**	**139.297,97**
1.03.01.00.000	**Fondi perequativi da Amministrazioni Centrali**	**139.297,97**	**139.297,97**
1.03.01.01.001	Fondi perequativi dallo Stato	139.297,97	139.297,97
2.00.00.00.000	**Trasferimenti correnti**	**86.882,28**	**86.882,28**
2.01.00.00.000	**Trasferimenti correnti**	**86.882,28**	**86.882,28**
2.01.01.00.000	**Trasferimenti correnti da Amministrazioni pubbliche**	**86.882,28**	**86.882,28**
2.01.01.01.001	Trasferimenti correnti da Ministeri	40.786,06	40.786,06
2.01.01.01.999	Trasferimenti correnti da altre Amministrazioni Centrali n.a.c.	6.691,76	6.691,76
2.01.01.02.001	Trasferimenti correnti da Regioni e province autonome	16.780,63	16.780,63
2.01.01.02.999	Trasferimenti correnti da altre Amministrazioni Locali n.a.c.	22.623,83	22.623,83
3.00.00.00.000	**Entrate extratributarie**	**398.320,57**	**398.320,57**
3.01.00.00.000	**Vendita di beni e servizi e proventi derivanti dalla gestione dei beni**	**253.051,57**	**253.051,57**
3.01.02.00.000	**Entrate dalla vendita e dall'erogazione di servizi**	**8.838,31**	**8.838,31**
3.01.02.01.032	Proventi da diritti di segreteria e rogito	8.042,55	8.042,55
3.01.02.01.033	Proventi da rilascio documenti e diritti di cancelleria	795,76	795,76
3.01.03.00.000	**Proventi derivanti dalla gestione dei beni**	**244.213,26**	**244.213,26**
3.01.03.02.001	Fitti di terreni e diritti di sfruttamento di giacimenti e risorse naturali	182.913,26	182.913,26
3.01.03.02.002	Locazioni di altri beni immobili	61.300,00	61.300,00
3.05.00.00.000	**Rimborsi e altre entrate correnti**	**145.269,00**	**145.269,00**
3.05.02.00.000	**Rimborsi in entrata**	**15.927,36**	**15.927,36**
3.05.02.02.001	Entrate per rimborsi di imposte indirette	5.180,76	5.180,76
3.05.02.02.003	Entrate da rimborsi di imposte dirette	1.736,60	1.736,60

000709057 - COMUNE DI ZONE

		Importo nel periodo	Importo a tutto il periodo
3.05.02.03.004	Entrate da rimborsi, recuperi e restituzioni di somme non dovute o incassate in eccesso da Famiglie	9.010,00	9.010,00
3.05.99.00.000 Altre entrate correnti n.a.c.		**129.341,64**	**129.341,64**
3.05.99.99.999	Altre entrate correnti n.a.c.	129.341,64	129.341,64
4.00.00.00.000 Entrate in conto capitale		**103.590,37**	**103.590,37**
4.02.00.00.000 Contributi agli investimenti		**32.090,37**	**32.090,37**
4.02.01.00.000 Contributi agli investimenti da amministrazioni pubbliche		**32.090,37**	**32.090,37**
4.02.01.02.003	Contributi agli investimenti da Comuni	32.090,37	32.090,37
4.05.00.00.000 Altre entrate in conto capitale		**71.500,00**	**71.500,00**
4.05.04.00.000 Altre entrate in conto capitale n.a.c.		**71.500,00**	**71.500,00**
4.05.04.99.999	Altre entrate in conto capitale n.a.c.	71.500,00	71.500,00
9.00.00.00.000 Entrate per conto terzi e partite di giro		**193.713,59**	**193.713,59**
9.01.00.00.000 Entrate per partite di giro		**184.288,93**	**184.288,93**
9.01.01.00.000 Altre ritenute		**98.100,15**	**98.100,15**
9.01.01.02.001	Ritenute per scissione contabile IVA (split payment)	98.100,15	98.100,15
9.01.02.00.000 Ritenute su redditi da lavoro dipendente		**71.966,66**	**71.966,66**
9.01.02.01.001	Ritenute erariali su redditi da lavoro dipendente per conto terzi	49.208,40	49.208,40
9.01.02.02.001	Ritenute previdenziali e assistenziali su redditi da lavoro dipendente per conto terzi	22.758,26	22.758,26
9.01.03.00.000 Ritenute su redditi da lavoro autonomo		**14.222,12**	**14.222,12**
9.01.03.01.001	Ritenute erariali su redditi da lavoro autonomo per conto terzi	14.222,12	14.222,12
9.02.00.00.000 Entrate per conto terzi		**9.424,66**	**9.424,66**
9.02.01.00.000 Rimborsi per acquisto di beni e servizi per conto terzi		**6.146,71**	**6.146,71**
9.02.01.02.001	Rimborso per acquisto di servizi per conto di terzi	6.146,71	6.146,71
9.02.04.00.000 Depositi di/presso terzi		**1.515,00**	**1.515,00**
9.02.04.01.001	Costituzione di depositi cauzionali o contrattuali di terzi	1.515,00	1.515,00
9.02.99.00.000 Altre entrate per conto terzi		**1.762,95**	**1.762,95**
9.02.99.99.999	Altre entrate per conto terzi	1.762,95	1.762,95
Entrate da regolarizzare		**0,00**	**0,00**
0.00.0 0.99.9 99	ALTRI INCASSI DA REGOLARIZZARE (riscossioni codificate dal tesoriere)	0,00	0,00
TOTALE INCASSI		**1.446.576,69**	**1.446.576,69**

Ente Codice	000709057
Ente Descrizione	COMUNE DI ZONE
Categoria	Province - Comuni - Citta' metropolitane - Unioni di Comuni
Sotto Categoria	COMUNI
Periodo	ANNUALE 2019
Prospetto	PAGAMENTI
Tipo Report	Semplice
Data ultimo aggiornamento	14-mag-2020
Data stampa	18-mag-2020
Importi in EURO	

000709057 - COMUNE DI ZONE

		Importo nel periodo	Importo a tutto il periodo
1.00.00.00.000	**Spese correnti**	**978.654,86**	**978.654,86**
1.01.00.00.000	**Redditi da lavoro dipendente**	**275.052,39**	**275.052,39**
1.01.01.00.000	**Retribuzioni lorde**	**233.687,18**	**233.687,18**
1.01.01.01.001	Arretrati per anni precedenti corrisposti al personale a tempo indeterminato	1.406,00	1.406,00
1.01.01.01.002	Voci stipendiali corrisposte al personale a tempo indeterminato	219.262,88	219.262,88
1.01.01.01.003	Straordinario per il personale a tempo indeterminato	359,88	359,88
1.01.01.01.004	Indennita' ed altri compensi, esclusi i rimborsi spesa per missione, corrisposti al personale a tempo indeterminato	200,00	200,00
1.01.01.01.008	Indennita' ed altri compensi, esclusi i rimborsi spesa documentati per missione, corrisposti al personale a tempo determinato	4.347,42	4.347,42
1.01.01.02.999	Altre spese per il personale n.a.c.	8.111,00	8.111,00
1.01.02.00.000	**Contributi sociali a carico dell'ente**	**41.365,21**	**41.365,21**
1.01.02.01.001	Contributi obbligatori per il personale	41.365,21	41.365,21
1.02.00.00.000	**Imposte e tasse a carico dell'ente**	**35.095,41**	**35.095,41**
1.02.01.00.000	**Imposte, tasse e proventi assimilati a carico dell'ente**	**35.095,41**	**35.095,41**
1.02.01.01.001	Imposta regionale sulle attivita' produttive (IRAP)	18.483,48	18.483,48
1.02.01.05.001	Tributo funzione tutela e protezione ambiente	13.744,15	13.744,15
1.02.01.09.001	Tassa di circolazione dei veicoli a motore (tassa automobilistica)	347,90	347,90
1.02.01.99.999	Imposte, tasse e proventi assimilati a carico dell'ente n.a.c.	2.519,88	2.519,88
1.03.00.00.000	**Acquisto di beni e servizi**	**501.296,42**	**501.296,42**
1.03.01.00.000	**Acquisto di beni**	**20.889,78**	**20.889,78**
1.03.01.01.001	Giornali e riviste	528,00	528,00
1.03.01.01.002	Pubblicazioni	946,40	946,40
1.03.01.02.001	Carta, cancelleria e stampati	9.099,42	9.099,42
1.03.01.02.002	Carburanti, combustibili e lubrificanti	4.025,09	4.025,09
1.03.01.02.014	Stampati specialistici	915,00	915,00
1.03.01.02.999	Altri beni e materiali di consumo n.a.c.	5.375,87	5.375,87
1.03.02.00.000	**Acquisto di servizi**	**480.406,64**	**480.406,64**
1.03.02.01.001	Organi istituzionali dell'amministrazione - Indennita'	27.389,03	27.389,03
1.03.02.02.004	Pubblicita'	1.256,00	1.256,00
1.03.02.02.005	Organizzazione e partecipazione a manifestazioni e convegni	20.500,00	20.500,00
1.03.02.02.999	Altre spese per relazioni pubbliche, convegni e mostre, pubblicita' n.a.c	3.100,00	3.100,00
1.03.02.03.999	Altri aggi di riscossione n.a.c.	3.991,60	3.991,60
1.03.02.05.001	Telefonia fissa	6.003,04	6.003,04
1.03.02.05.004	Energia elettrica	68.876,15	68.876,15
1.03.02.05.005	Acqua	2.339,04	2.339,04
1.03.02.05.006	Gas	23.026,24	23.026,24
1.03.02.09.001	Manutenzione ordinaria e riparazioni di mezzi di trasporto ad uso civile, di sicurezza e ordine pubblico	6.310,38	6.310,38
1.03.02.09.003	Manutenzione ordinaria e riparazioni di mobili e arredi	671,00	671,00
1.03.02.09.004	Manutenzione ordinaria e riparazioni di impianti e macchinari	17.898,18	17.898,18
1.03.02.09.005	Manutenzione ordinaria e riparazioni di attrezzature scientifiche e sanitarie	8.718,45	8.718,45

000709057 - COMUNE DI ZONE

		Importo nel periodo	Importo a tutto il periodo
1.03.02.09.008	Manutenzione ordinaria e riparazioni di beni immobili	17.522,78	17.522,78
1.03.02.09.011	Manutenzione ordinaria e riparazioni di altri beni materiali	16.383,63	16.383,63
1.03.02.09.012	Manutenzione ordinaria e riparazioni di terreni e beni materiali non prodotti	35.817,74	35.817,74
1.03.02.10.001	Incarichi libero professionali di studi, ricerca e consulenza	16.325,92	16.325,92
1.03.02.10.003	Incarichi a societa' di studi, ricerca e consulenza	15,00	15,00
1.03.02.11.999	Altre prestazioni professionali e specialistiche n.a.c.	2.613,96	2.613,96
1.03.02.13.002	Servizi di pulizia e lavanderia	9.779,52	9.779,52
1.03.02.13.999	Altri servizi ausiliari n.a.c.	303,73	303,73
1.03.02.15.004	Contratti di servizio per la raccolta rifiuti	121.180,79	121.180,79
1.03.02.15.005	Contratti di servizio per il conferimento in discarica dei rifiuti	320,00	320,00
1.03.02.15.011	Contratti di servizio per la lotta al randagismo	127,98	127,98
1.03.02.15.999	Altre spese per contratti di servizio pubblico	42.618,66	42.618,66
1.03.02.19.001	Gestione e manutenzione applicazioni	1.658,98	1.658,98
1.03.02.19.002	Assistenza all'utente e formazione	576,94	576,94
1.03.02.19.005	Servizi per i sistemi e relativa manutenzione	2.570,95	2.570,95
1.03.02.19.006	Servizi di sicurezza	1.068,72	1.068,72
1.03.02.19.009	Servizi per le postazioni di lavoro e relativa manutenzione	10.978,78	10.978,78
1.03.02.19.010	Servizi di consulenza e prestazioni professionali ICT	4.880,00	4.880,00
1.03.02.19.999	Altri servizi informatici e di telecomunicazioni n.a.c.	625,00	625,00
1.03.02.99.004	Altre spese per consultazioni elettorali dell'ente	24,95	24,95
1.03.02.99.999	Altri servizi diversi n.a.c.	4.933,50	4.933,50

1.04.00.00.000 Trasferimenti correnti — **122.275,71** — **122.275,71**

1.04.01.00.000 Trasferimenti correnti a Amministrazioni Pubbliche — **50.616,24** — **50.616,24**

1.04.01.02.003	Trasferimenti correnti a Comuni	4.564,05	4.564,05
1.04.01.02.006	Trasferimenti correnti a Comunita' Montane	33.778,99	33.778,99
1.04.01.02.018	Trasferimenti correnti a Consorzi di enti locali	3.847,96	3.847,96
1.04.01.02.999	Trasferimenti correnti a altre Amministrazioni Locali n.a.c.	8.425,24	8.425,24

1.04.02.00.000 Trasferimenti correnti a Famiglie — **10.417,09** — **10.417,09**

1.04.02.05.999	Altri trasferimenti a famiglie n.a.c.	10.417,09	10.417,09

1.04.03.00.000 Trasferimenti correnti a Imprese — **2.756,29** — **2.756,29**

1.04.03.99.999	Trasferimenti correnti a altre imprese	2.756,29	2.756,29

1.04.04.00.000 Trasferimenti correnti a Istituzioni Sociali Private — **58.486,09** — **58.486,09**

1.04.04.01.001	Trasferimenti correnti a Istituzioni Sociali Private	58.486,09	58.486,09

1.07.00.00.000 Interessi passivi — **22.653,79** — **22.653,79**

1.07.05.00.000 Interessi su Mutui e altri finanziamenti a medio lungo termine — **22.653,79** — **22.653,79**

1.07.05.04.003	Interessi passivi a Cassa Depositi e Prestiti SPA su mutui e altri finanziamenti a medio lungo termine	16.682,49	16.682,49
1.07.05.04.999	Interessi passivi a altre imprese su finanziamenti a medio lungo termine	5.971,30	5.971,30

1.10.00.00.000 Altre spese correnti — **22.281,14** — **22.281,14**

1.10.04.00.000 Premi di assicurazione — **14.639,50** — **14.639,50**

1.10.04.01.001	Premi di assicurazione su beni mobili	2.249,50	2.249,50
1.10.04.01.002	Premi di assicurazione su beni immobili	4.180,03	4.180,03

000709057 - COMUNE DI ZONE

		Importo nel periodo	Importo a tutto il periodo
1.10.04.01.003	Premi di assicurazione per responsabilita' civile verso terzi	8.209,97	8.209,97
1.10.99.00.000	**Altre spese correnti n.a.c.**	**7.641,64**	**7.641,64**
1.10.99.99.999	Altre spese correnti n.a.c.	7.641,64	7.641,64
2.00.00.00.000	**Spese in conto capitale**	**265.136,16**	**265.136,16**
2.02.00.00.000	**Investimenti fissi lordi e acquisto di terreni**	**251.936,98**	**251.936,98**
2.02.01.00.000	**Beni materiali**	**194.915,75**	**194.915,75**
2.02.01.09.005	Fabbricati rurali	646,60	646,60
2.02.01.09.009	Infrastrutture telematiche	1.335,17	1.335,17
2.02.01.09.010	Infrastrutture idrauliche	21.397,90	21.397,90
2.02.01.09.012	Infrastrutture stradali	74.741,60	74.741,60
2.02.01.09.013	Altre vie di comunicazione	10.000,00	10.000,00
2.02.01.09.014	Opere per la sistemazione del suolo	45.172,68	45.172,68
2.02.01.09.999	Beni immobili n.a.c.	41.621,80	41.621,80
2.02.03.00.000	**Beni immateriali**	**57.021,23**	**57.021,23**
2.02.03.02.001	Sviluppo software e manutenzione evolutiva	15.878,30	15.878,30
2.02.03.05.001	Incarichi professionali per la realizzazione di investimenti	41.142,93	41.142,93
2.05.00.00.000	**Altre spese in conto capitale**	**13.199,18**	**13.199,18**
2.05.99.00.000	**Altre spese in conto capitale n.a.c.**	**13.199,18**	**13.199,18**
2.05.99.99.999	Altre spese in conto capitale n.a.c.	13.199,18	13.199,18
4.00.00.00.000	**Rimborso Prestiti**	**58.582,14**	**58.582,14**
4.03.00.00.000	**Rimborso mutui e altri finanziamenti a medio lungo termine**	**58.582,14**	**58.582,14**
4.03.01.00.000	**Rimborso Mutui e altri finanziamenti a medio lungo termine**	**58.582,14**	**58.582,14**
4.03.01.01.999	Rimborso mutui e altri finanziamenti a medio lungo termine a altre Amministrazioni Centrali n.a.c.	3.600,00	3.600,00
4.03.01.04.003	Rimborso Mutui e altri finanziamenti a medio lungo termine a Cassa Depositi e Prestiti - Gestione CDP SPA	18.365,57	18.365,57
4.03.01.04.999	Rimborso Mutui e altri finanziamenti a medio lungo termine ad altre imprese	36.616,57	36.616,57
7.00.00.00.000	**Uscite per conto terzi e partite di giro**	**188.548,73**	**188.548,73**
7.01.00.00.000	**Uscite per partite di giro**	**180.639,07**	**180.639,07**
7.01.01.00.000	**Versamenti di altre ritenute**	**89.405,33**	**89.405,33**
7.01.01.02.001	Versamento delle ritenute per scissione contabile IVA (split payment)	89.405,33	89.405,33
7.01.02.00.000	**Versamenti di ritenute su Redditi da lavoro dipendente**	**72.204,02**	**72.204,02**
7.01.02.01.001	Versamenti di ritenute erariali su Redditi da lavoro dipendente riscosse per conto terzi	50.368,28	50.368,28
7.01.02.02.001	Versamenti di ritenute previdenziali e assistenziali su Redditi da lavoro dipendente riscosse per conto terzi	21.800,04	21.800,04
7.01.02.99.999	Altri versamenti di ritenute al personale dipendente per conto di terzi	35,70	35,70

000709057 - COMUNE DI ZONE

		Importo nel periodo	Importo a tutto il periodo
7.01.03.00.000	**Versamenti di ritenute su Redditi da lavoro autonomo**	**14.329,72**	**14.329,72**
7.01.03.01.001	Versamenti di ritenute erariali su Redditi da lavoro autonomo per conto terzi	14.329,72	14.329,72
7.01.99.00.000	**Altre uscite per partite di giro**	**4.700,00**	**4.700,00**
7.01.99.03.001	Costituzione fondi economali e carte aziendali	3.000,00	3.000,00
7.01.99.99.999	Altre uscite per partite di giro n.a.c.	1.700,00	1.700,00
7.02.00.00.000	**Uscite per conto terzi**	**7.909,66**	**7.909,66**
7.02.99.00.000	**Altre uscite per conto terzi**	**7.909,66**	**7.909,66**
7.02.99.99.999	Altre uscite per conto terzi n.a.c.	7.909,66	7.909,66
Pagamenti da regolarizzare		**0,00**	**0,00**
0.00.00.99.999	ALTRI PAGAMENTI DA REGOLARIZZARE (pagamenti codificati dal tesoriere)	0,00	0,00
TOTALE PAGAMENTI		**1.490.921,89**	**1.490.921,89**

SPESA PER IL PERSONALE

RENDICONTO		2019
A	Macroaggregato I - Personale	288.849,68
B	- Spese per arretrati per i rinnovi contrattuali degli anni successivi al 2008	3.352,05
B1	- Spese per diritti di rogito	4.347,42
B2	- Spese per RUP	
B3	- Spese per compensi ICI	
B4	- Spese per arretrati CCNL	
C	+ Irap relativo alle spese di cui al punto A	18.747,07
D	- Irap relativo alle spese di cui al punto B	
	- Irap relativo alle spese di cui al punto B1	
	- Irap relativo alle spese di cui al punto B2	
E	+ Costo complessivo: co.co.co., altre forme di lavoro flessibile (interinali), personale in convenzione. *N.B.: queste aggiunte vanno effettuate solo se tali spese sono allocate in interventi del bilancio diversi dall' 1 (es. nelle prestazioni di servizi), in quanto se sono allocate nell'intervento Personale sono già comprese nel punto A compreso IRAP*	
G	+ Mensa personale dipendente	
I	+ Rimborsi pagati per personale comandato da altre amministrazioni. *N.B.: questa aggiunta va effettuata solo se tali spese sono allocate in interventi del bilancio diversi dall' 1 (es. nei trasferimenti), in quanto se sono allocate nell'intervento Personale sono già comprese nel punto A*	
L	+ Irap relativo alle spese di cui al punto I	
M	- Rimborsi ricevuti per personale comandato ad altre amministrazioni	63.410,67
N	- Rimborso per voucher lavoro	
O	- Spese per assunzione di lavoratori categorie protette	
P	- Spese per formazione del personale	380,00
Q	- Spese per missioni del personale	
S	- Spese per straordinari ed altri oneri di personale rimborsati dallo Stato per attività elettorale	5.775,88
V	- Spese per assunzioni stagionali a progetto finalizzate al miglioramento della circolazione stradale	2.212,00
Z	- Irap relativo alle spese di cui ai punti N - O - P - Q - R - S - T - U (non M perché versato direttamente dall'ente cui il personale è stato comandato)	
	Totale spesa	**228.118,73**
	LIMITE DI SPESA (media triennio 2011/2013)	**230.268,83**
	DIFFERENZA (SPESA ANCORA IMPEGNABILE PER PERSONALE)	***2.150,10***

ELENCO DELLE SPESE DI RAPPRESENTANZA SOSTENUTE DAGLI ORGANI DI GOVERNO DELL'ENTE NELL'ANNO 2019

(articolo 16, comma 26, del Decreto Legge 13 agosto 2011 n. 138 e D.M. 23 gennaio 2012)

Descrizione dell'oggetto della spesa	Occasione in cui la spesa è stata sostenuta	Importo della Spesa (Euro)
Totale delle spese sostenute …		**-**

NEGATIVO

ZONE, lì 08/05/2020

IL RESPONSABILE DEL SERVIZIO FINANZIARIO

Dott.ssa Chiari Elisa

IL SEGRETARIO

Dott.ssa Chiari Elisa

L'ORGANO DI REVISIONE ECONOMICO - FINANZIARIA

Dott.ssa Selogni Giuseppina Paola

SERVIZI A DOMANDA INDIVIDUALE

Servizio	Costi	Ricavi	Differenza	Copertura
Alberghi, case di riposo e case di ricovero				
Alberghi diurni e bagni pubblici				
Assistenza domiciliare	11.000,00	10.000,00	-1.000,00	*90,91%*
Asili nido				
Convitti, campeggi, case per vacanze, ostelli				
Colonie e soggiorni stagionali, stabilimenti termali				
Corsi extrascolastici di insegnamento di arti e sport e altre discipline				
Giardini zoologici e botanici				
Impianti sportivi: piscine, campi da tennis, di pattinaggio, impianti di risalita e simili				
Mattatoi pubblici				
Mense				
Mense scolastiche				
Mercati e fiere attrezzati				
Parcheggi custoditi e parchimetri				
Pesa pubblica				
Servizi turistici diversi: stabilimenti balneari, approdi turistici e simili				
Spurgo pozzi neri				
Teatri, musei, pinacoteche, gallerie, mostre e spettacoli				
Trasporto carni macellate				
Trasporti funebri, pompe funebri, illuminazioni votive				
Uso di locali per riunioni non istituzionali				
Collegamenti di impianti di allarme con centrali operative della Polizia Locale				
Altri (CDD)	12.500,00	1.600,00	-10.900,00	*12,80%*
TOTALE	***23.500,00***	***11.600,00***	***-11.900,00***	***49,36%***

INDICATORE TEMPESTIVITA' DEI PAGAMENTI ANNUALE 2019

(D.P.C.M. DEL 22/09/2014)

Indicatore tempestività dei pagamenti	**-15,48**
Indicatore di ritardo dei pagamenti	**-15,36**

L'Ente ha adottato misure organizzative, ai sensi dell'art. 9 della Legge 03/08/2009, n. 102 (procedure di spesa e di allocazione delle risorse) per garantire il tempestivo pagamento delle somme dovute per somministrazioni, forniture ed appalti.
L'indicatore è stato determinato attraverso un'estrazione automatica dei dati dalla procedura di gestione della contabilità finanziaria.

SANZIONI CODICE DELLA STRADA

Codice	*ENTRATE*	*ACCERTAMENTI*
E.03.02	Proventi derivanti dall'attività di controllo e repressione delle irregolarità e degli illeciti	1.000,00
	TOTALE ENTRATE ...	**1.000,00**
	di cui da sanzioni derivanti da violazione limiti di velocità da attribuire ad altri Enti (50% delle suddette sanzioni rilevate su strade non comunali)	0,00
	QUOTA VINCOLATA 50% ...	**500,00**

SPESE	*ART. 40 Legge 29 luglio 2010, n. 120*	*% DI LEGGE*	*% EFFETTIVA*	*IMPEGNI*
Interventi di sostituzione, ammodernamento, potenziamento, messa a norma e manutenzione segnaletica	lettera a)	minimo 25%	25%	125,00
Potenziamento delle attivita' di controllo e di accertamento delle violazioni in materia di circolazione stradale, anche attraverso l'acquisto di automezzi, mezzi e attrezzature	lettera b)	minimo 25%	25%	125,00
Finalita' connesse al miglioramento della sicurezza stradale, relative alla manutenzione delle strade, installazione, ammodernamento, potenziamento, messa a norma e manutenzione delle barriere e sistemazione del manto stradale, interventi per la sicurezza	lettera c)	massimo 50%	50%	250,00
TOTALE SPESE ...		**100%**	**100%**	**500,00**

Nota informativa ex art. 11, comma 6, lettera j) del D.Lgs n. 118/2011

(Allegato al rendiconto dell'esercizio 2019)

ASSEVERAZIONE SITUAZIONE CREDITORIA E DEBITORIA TRA

COMUNE di ZONE

E LE SOCIETA' PARTECIPATE

L'organo di revisione del Comune di ZONE

Considerato che:

- l'articolo 6. comma 4, del D.L. n. 95/2012, recante disposizioni urgenti per la revisione della spesa pubblica, convertito con modificazioni dalla Legge n. 135/2012, ha stabilito che, a decorrere dall'esercizio finanziario 2012, i Comuni e le Province devono allegare al rendiconto della gestione una nota informativa contenente la verifica dei crediti e debiti reciproci tra l'Ente e le società partecipate;
- l'art. 77 del nuovo ordinamento contabile armonizzato ex D.lgs. n. 118/2011 ha abrogato, a decorrere dal 1° gennaio 2015, il citato comma 4 dell'art. 6 del D.L. n. 95/2012, fatta salva l'applicazione ai fini della rendicontazione dall'esercizio 2014; tuttavia l'adempimento è stato reintrodotto, a partire dal rendiconto 2015, dall'art. 11, comma 6, lettera i) del D.lgs. n. 118/2011, con riferimento agli enti strumentali e alle società controllate e partecipate;
- la predetta nota evidenzia analiticamente eventuali discordanze e ne fornisce la motivazione;

visti gli atti d'ufficio e la contabilità del Comune e quella ricevuta dalle partecipate;

ASSEVERA

la situazione creditoria e debitoria tra il Comune di ZONE e le seguenti partecipate:

DEBITO DEL COMUNE AL 31/12/2019	
Rendiconto del Comune	**Contabilità della Società**
AOB2 Srl – Nessun debito al 31/12/2019	**AOB2 Srl** – Nessun debito al 31/12/2019
COGEME Spa – Nessun debito al 31/12/2019	**COGEME Spa** – Nessun debito al 31/12/2019
ACQUE BRESCIANE Srl – Euro 204,20 al 31/12/2019	**ACQUE BRESCIANE Srl** – Euro 204,20 al 31/12/2019
SVILUPPO TURISTICO DEL LAGO D'ISEO Spa Nessun debito al 31/12/2019	**SVILUPPO TURISTICO DEL LAGO D'ISEO Spa** Nessun debito al 31/12/2019
CONSORZIO FORESTALE DEL SEBINO BRESCIANO "SEBINFOR" Nessun debito al 31/12/2019	**CONSORZIO FORESTALE DEL SEBINO BRESCIANO "SEBINFOR"** Nessun debito al 31/12/2019
TUTELA AMBIENTALE DEL SEBINO Srl Nessun debito al 31/12/2019	**TUTELA AMBIENTALE DEL SEBINO Srl** Nessun debito al 31/12/2019

CREDITO DEL COMUNE AL 31/12/2019	
Rendiconto del Comune	**Contabilità della Società**
AOB2 Srl – Nessun credito al 31/12/2019	**AOB2 Srl** – Nessun credito al 31/12/2019
COGEME Spa – Nessun credito al 31/12/2019	**COGEME Spa** – Nessun credito al 31/12/2019
ACQUE BRESCIANE Srl – Euro 3.151,32 al 31/12/2019	**ACQUE BRESCIANE Srl** – Euro 3.151,32 al 31/12/2019

SVILUPPO TURISTICO DEL LAGO D'ISEO Spa Nessun credito al 31/12/2019	**SVILUPPO TURISTICO DEL LAGO D'ISEO Spa** Nessun credito al 31/12/2019
CONSORZIO FORESTALE DEL SEBINO BRESCIANO "SEBINFOR" Nessun credito al 31/12/2019	**CONSORZIO FORESTALE DEL SEBINO BRESCIANO "SEBINFOR"** Nessun credito al 31/12/2019
TUTELA AMBIENTALE DEL SEBINO Srl Nessun credito al 31/12/2019	**TUTELA AMBIENTALE DEL SEBINO Srl** Nessun credito al 31/12/2019

Gli importi corrispondono, **come da allegati depositati agli atti**.

Letto, confermato e sottoscritto.

Zone, 11 maggio 2020

IL RESPONSABILE DELL'AREA
AMMINISTRATIVA FINANZIARIA
Dott.ssa Elisa Chiari*
* Documento firmato digitalmente ai sensi del D.Lgs 82/2005 s.m.i. e norme collegate, il quale sostituisce il documento cartaceo e la firma autografa

IL REVISORE DEI CONTI
Dott.ssa Giuseppina Paola Selogni*
* Documento firmato digitalmente ai sensi del D.Lgs 82/2005 s.m.i. e norme collegate, il quale sostituisce il documento cartaceo e la firma autografa

COMUNE DI ZONE

PROVINCIA DI BRESCIA

NOTA INTEGRATIVA AL CONTO DEL PATRIMONIO E AL CONTO ECONOMICO AL 31/12/2019

CODICE FISCALE	80015590179
PARTITA IVA	00841790173
SEDE	VIA MONTE GUGLIELMO, N. 42 25050 – ZONE (BS)

STATO PATRIMONIALE - ATTIVO

			STATO PATRIMONIALE (ATTIVO)	2019	2018	rif. art.2424 CC	rif. DM 26/4/95
			A) CREDITI vs.LO STATO ED ALTRE AMMINISTRAZIONI PUBBLICHE PER LA PARTECIPAZIONE AL FONDO DI DOTAZIONE	0,00	0,00	A	A
			TOTALE CREDITI vs PARTECIPANTI (A)	**0,00**	**0,00**		
			B) IMMOBILIZZAZIONI				
I			*Immobilizzazioni immateriali*	0,00	0,00	BI	BI
	1		Costi di impianto e di ampliamento	0,00	0,00	BI1	BI1
	2		Costi di ricerca sviluppo e pubblicità	0,00	0,00	BI2	BI2
	3		Diritti di brevetto ed utilizzazione opere dell'ingegno	0,00	0,00	BI3	BI3
	4		Concessioni, licenze, marchi e diritti simile	0,00	0,00	BI4	BI4
	5		Avviamento	0,00	0,00	BI5	BI5
	6		Immobilizzazioni in corso ed acconti	0,00	0,00	BI6	BI6
	9		Altre	47.884,38	22.065,24	BI7	BI7
			Totale immobilizzazioni immateriali	***47.884,38***	***22.065,24***		
			Immobilizzazioni materiali (3)				
II	1		Beni demaniali	4.234.598,74	4.196.064,04		
	1.1		Terreni	0,00	0,00		
	1.2		Fabbricati	0,00	0,00		
	1.3		Infrastrutture	4.234.598,74	4.196.064,04		
	1.9		Altri beni demaniali	0,00	0,00		
III	2		Altre immobilizzazioni materiali (3)	8.481.593,82	8.736.412,52		
	2.1		Terreni	1.104.351,05	1.104.351,05	BII1	BII1
		a	*- di cui in leasing finanziario*	*0,00*	*0,00*		
	2.2		Fabbricati	7.212.349,55	7.403.507,24		
		a	*- di cui in leasing finanziario*	*0,00*	*0,00*		
	2.3		Impianti e macchinari	133.446,90	183.041,49	BII2	BII2
		a	*- di cui in leasing finanziario*	*0,00*	*0,00*		
	2.4		Attrezzature industriali e commerciali	0,00	0,00	BII3	BII3
	2.5		Mezzi di trasporto	1.130,31	6.815,24		
	2.6		Macchine per ufficio e hardware	20.153,32	20.912,80		
	2.7		Mobili e arredi	10.162,69	17.784,70		
	2.8		Infrastrutture	0,00	0,00		
	2.9		Diritti reali di godimento	0,00	0,00		
	2.99		Altri beni materiali	0,00	0,00		
	3		Immobilizzazioni in corso ed acconti	0,00	0,00	BII5	BII5
			Totale immobilizzazioni materiali	***12.716.192,56***	***12.932.476,56***		
IV			*Immobilizzazioni Finanziarie (1)*				
	1		Partecipazioni in	0,00	0,00	BIII1	BIII1
		a	*- imprese controllate*	*0,00*	*0,00*	BIII1a	BIII1a
		b	*- imprese partecipate*	*0,00*	*0,00*	BIII1b	BIII1b
		c	*- altri soggetti*	*0,00*	*0,00*		
	2		Crediti verso	0,00	0,00	BIII2	BIII2
		a	*- altre amministrazioni pubbliche*	*0,00*	*0,00*		
		b	*- imprese controllate*	*0,00*	*0,00*	BIII2a	BIII2a
		c	*- imprese partecipate*	*0,00*	*0,00*	BIII2b	BIII2b
		d	*- altri soggetti*	*0,00*	*0,00*	BIII2c BIII2d	BIII2d
	3		Altri titoli	0,00	0,00	BIII3	
			Totale immobilizzazioni finanziarie	***0,00***	***0,00***		
			TOTALE IMMOBILIZZAZIONI (B)	**12.764.076,94**	**12.954.541,80**		
			C) ATTIVO CIRCOLANTE				
I			*Rimanenze*	0,00	0,00	CI	CI
			Totale rimanenze	***0,00***	***0,00***		

STATO PATRIMONIALE - ATTIVO

			STATO PATRIMONIALE (ATTIVO)	2019	2018	rif. art.2424 CC	rif. DM 26/4/95
II			Crediti (2)				
	1		Crediti di natura tributaria	56.930,58	63.121,40		
		a	- crediti da tributi destinati al finanziamento della sanità	0,00	0,00		
		b	- altri crediti da tributi	56.930,58	63.121,40		
		c	- crediti da Fondi perequativi	0,00	0,00		
	2		Crediti per trasferimenti e contributi	61.549,85	4.348,79		
		a	- verso amministrazioni pubbliche	61.549,85	4.348,79		
		b	- imprese controllate	0,00	0,00	CII2	CII2
		c	- imprese partecipate	0,00	0,00	CII3	CII3
		d	- verso altri soggetti	0,00	0,00		
	3		Verso clienti ed utenti	95.883,65	131.203,85	CII1	CII1
	4		Altri Crediti	52.535,09	134.192,21	CII5	CII5
		a	- verso l'erario	23.641,05	23.641,00		
		b	- per attività svolta per c/terzi	3.393,60	13.308,13		
		c	- altri	25.500,44	97.243,08		
			Totale crediti	**266.899,17**	**332.866,25**		
III			Attività finanziarie che non costituiscono immobilizzi				
	1		Partecipazioni	0,00	0,00	CIII1,2,3,4,5	CIII1,2,3
	2		Altri titoli	0,00	0,00	CIII6	CIII5
			Totale attività finanziarie che non costituiscono immobilizzi	**0,00**	**0,00**		
IV			Disponibilità liquide				
	1		Conto di tesoreria	762.612,63	806.957,83		
		a	- istituto tesoriere	762.612,63	806.957,83		CIV1a
		b	- presso Banca d'Italia	0,00	0,00		
	2		Altri depositi bancari e postali	0,00	0,00	CIV1	CIV1b e CIV1c
	3		Denaro e valori in cassa	0,00	0,00	CIV2 e CIV3	CIV2 e CIV3
	4		Altri conti presso la tesoreria statale intestati all'ente	0,00	0,00		
			Totale disponibilità liquide	**762.612,63**	**806.957,83**		
			TOTALE ATTIVO CIRCOLANTE (C)	**1.029.511,80**	**1.139.824,08**		
			D) RATEI E RISCONTI				
	1		Ratei attivi	0,00	0,00	D	D
	2		Risconti attivi	0,00	0,00	D	D
			TOTALE RATEI E RISCONTI (D)	**0,00**	**0,00**		
			TOTALE DELL'ATTIVO (A+B+C+D)	**13.793.588,74**	**14.094.365,88**		

(1) con separata indicazione degli importi esigibili entro l'esercizio successivo.
(2) con separata indicazione degli importi esigibili oltre l'esercizio successivo.
(3) con separata indicazione degli importi relativi a beni indisponibili.

STATO PATRIMONIALE - PASSIVO

		STATO PATRIMONIALE (PASSIVO)	2019	2018	rif. art. 2424 CC	rif. DM 26/4/95
		A) PATRIMONIO NETTO	**0,00**	**0,00**		
I		Fondo di dotazione	2.051.487,56	2.051.487,56	AI	AI
II		Riserve	4.299.171,32	4.293.858,09	AIV, AV, AVI, AVII, AII, AIII	AIV, AV, AVI, AVII, AII, AIII
	a	*- da risultato economico di esercizi precedenti*	*5.313,23*	*6.785,82*		
	b	*- da capitale*	*43.614,86*	*73.180,53*		
	c	*- da permessi di costruire*	*15.644,49*	*17.827,70*		
	d	*- riserve indisponibili per beni demaniali e patrimoniali indisponibili e per i beni culturali*	*4.234.598,74*	*4.196.064,04*		
	e	*- altre riserve indisponibili*	*0,00*	*0,00*		
III		Risultato economico dell'esercizio	33.804,65	5.313,23	AIX	AIX
		TOTALE PATRIMONIO NETTO (A)	**6.384.463,53**	**6.350.658,88**		
		B) FONDI PER RISCHI ED ONERI				
1		Per trattamento di quiescenza	0,00	0,00	B1	B1
2		Per imposte	0,00	0,00	B2	B2
3		Altri	37.255,76	41.000,00	B3	B3
		TOTALE FONDI RISCHI ED ONERI (B)	**37.255,76**	**41.000,00**		
		C) TRATTAMENTO DI FINE RAPPORTO	0,00	0,00	C	C
		TOTALE T.F.R. (C)	**0,00**	**0,00**		
		D) DEBITI (1)				
1		Debiti da finanziamento	391.888,86	450.471,00		
	a	*- prestiti obbligazionari*	*0,00*	*0,00*	D1e D2	D1
	b	*- v/ altre amministrazioni pubbliche*	*0,00*	*0,00*		
	c	*- verso banche e tesoriere*	*391.888,86*	*450.471,00*	D4	D3 e D4
	d	*- verso altri finanziatori*	*0,00*	*0,00*	D5	
2		Debiti verso fornitori	129.034,73	225.133,37	D7	D6
3		Acconti	0,00	0,00	D6	D5
4		Debiti per trasferimenti e contributi	51.394,66	0,00		
	a	*- enti finanziati dal servizio sanitario nazionale*	*0,00*	*0,00*		
	b	*- altre amministrazioni pubbliche*	*39.410,75*	*0,00*		
	c	*- imprese controllate*	*0,00*	*0,00*	D9	D8
	d	*- imprese partecipate*	*0,00*	*0,00*	D10	D9
	e	*- altri soggetti*	*11.983,91*	*0,00*		
5		Altri debiti	174.735,41	168.896,13	D12,D13,D14	D11,D12,D13
	a	*- tributari*	*11.027,76*	*0,00*		
	b	*- verso istituti di previdenza e sicurezza sociale*	*3.589,33*	*0,00*		
	c	*- per attività svolta per c/terzi (2)*	*56.015,25*	*56.032,69*		
	d	*- altri*	*104.103,07*	*112.863,44*		
		TOTALE DEBITI (D)	**747.053,66**	**844.500,50**		
		E) RATEI E RISCONTI E CONTRIBUTI AGLI INVESTIMENTI				
I		Ratei passivi	0,00	0,00	E	E
II		Risconti passivi	6.624.815,79	6.858.206,50	E	E
1		Contributi agli investimenti	6.624.815,79	6.858.206,50		
	a	*- da altre amministrazioni pubbliche*	*6.572.418,79*	*6.803.626,29*		
	b	*- da altri soggetti*	*52.397,00*	*54.580,21*		
2		Concessioni pluriennali	0,00	0,00		
3		Altri risconti passivi	0,00	0,00		
		TOTALE RATEI E RISCONTI (E)	**6.624.815,79**	**6.858.206,50**		
		TOTALE DEL PASSIVO (A+B+C+D+E)	**13.793.588,74**	**14.094.365,88**		
		CONTI D'ORDINE				
		1) Impegni su esercizi futuri	62.492,91	32.616,08		
		2) Beni di terzi in uso	0,00	0,00		
		3) Beni dati in uso a terzi	0,00	0,00		
		4) Garanzie prestate a amministrazioni pubbliche	0,00	0,00		
		5) Garanzie prestate a imprese controllate	0,00	0,00		
		6) Garanzie prestate a imprese partecipate	0,00	0,00		
		7) Garanzie prestate a altre imprese	0,00	0,00		
		TOTALE CONTI D'ORDINE	***62.492,91***	***32.616,08***		

(1) Con separata indicazione degli importi esigibili oltre l'esercizio successivo.

CONTO ECONOMICO

		CONTO ECONOMICO	2019	2018	riferimento art. 2425 cc	riferimento DM 26/4/95
		A) COMPONENTI POSITIVI DELLA GESTIONE				
1		Proventi da tributi	530.195,39	543.293,47		
2		Proventi da fondi perequativi	139.297,97	139.196,98		
3		Proventi da trasferimenti e contributi	144.180,34	37.214,42		
	a	*- proventi da trasferimenti correnti*	*144.180,34*	*37.214,42*		A5c
	b	*- quota annuale di contributi agli investimenti*	*0,00*	*0,00*		E20c
	c	*- contributi agli investimenti*	*0,00*	*0,00*		
4		Ricavi delle vendite e prestazioni e proventi da servizi pubblici	229.329,79	247.442,96	A1	A1a
	a	*- proventi derivanti dalla gestione dei beni*	*220.218,60*	*236.477,54*		
	b	*- ricavi della vendita di beni*	*0,00*	*0,00*		
	c	*- ricavi e proventi dalla prestazione di servizi*	*9.111,19*	*10.965,42*		
5		Variazioni nelle rimanenze di prodotti in corso di lavorazione, etc. (+/-)	0,00	0,00	A2	A2
6		Variazione dei lavori in corso su ordinazione	0,00	0,00	A3	A3
7		Incrementi di immobilizzazioni per lavori interni	0,00	0,00	A4	A4
8		Altri ricavi e proventi diversi	164.307,08	183.938,80	A5	A5 a e b
		TOTALE COMPONENTI POSITIVI DELLA GESTIONE (A)	**1.207.310,57**	**1.151.086,63**		
		B) COMPONENTI NEGATIVI DELLA GESTIONE				
9		Acquisto di materie prime e/o beni di consumo	17.558,89	18.292,85	B6	B6
10		Prestazioni di servizi	455.658,51	425.567,83	B7	B7
11		Utilizzo beni di terzi	0,00	0,00	B8	B8
12		Trasferimenti e contributi	109.610,75	108.377,43		
	a	*- trasferimenti correnti*	*109.610,75*	*108.377,43*		
	b	*- contributi agli investimenti ad Amministrazioni pubbiche*	*0,00*	*0,00*		
	c	*- contributi agli investimenti ad altri soggetti*	*0,00*	*0,00*		
13		Personale	288.849,68	231.104,40	B9	B9
14		Ammortamenti e svalutazioni	289.980,62	283.777,50	B10	B10
	a	*- ammortamenti di immobilizzazioni Immateriali*	*15.323,79*	*7.095,20*	B10a	B10a
	b	*- ammortamenti di immobilizzazioni materiali*	*274.656,83*	*276.682,30*	B10b	B10b
	c	*- altre svalutazioni delle immobilizzazioni*	*0,00*	*0,00*	B10c	B10c
	d	*- svalutazione dei crediti*	*0,00*	*0,00*	B10d	B10d
15		Variazioni nelle rimanenze di materie prime e/o beni di consumo (+/-)	0,00	0,00	B11	B11
16		Accantonamenti per rischi	33.000,00	33.000,00	B12	B12
17		Altri accantonamenti	0,00	0,00	B13	B13
18		Oneri diversi di gestione	21.444,96	22.900,85	B14	B14
		TOTALE COMPONENTI NEGATIVI DELLA GESTIONE (B)	**1.216.103,41**	**1.123.020,86**		
		DIFFERENZA FRA COMPONENTI POSITIVI E NEGATIVI DELLA GESTIONE (A-B)	**-8.792,84**	**28.065,77**		
		C) PROVENTI ED ONERI FINANZIARI				
		Proventi finanziari				
19		Proventi da partecipazioni	0,00	0,00	C15	C15
	a	*- da società controllate*	*0,00*	*0,00*		
	b	*- da società partecipate*	*0,00*	*0,00*		
	c	*- da altri soggetti*	*0,00*	*0,00*		
20		Altri proventi finanziari	0,00	0,00	C16	C16
		Totale proventi finanziari	***0,00***	***0,00***		
		Oneri finanziari	0,00	0,00		
21		Interessi ed altri oneri finanziari	22.653,79	26.661,27	C17	C17
	a	*- interessi passivi*	*22.653,79*	*26.661,27*		
	b	*- altri oneri finanziari*	*0,00*	*0,00*		
		Totale oneri finanziari	***22.653,79***	***26.661,27***		
		TOTALE PROVENTI ED ONERI FINANZIARI (C)	**-22.653,79**	**-26.661,27**		

CONTO ECONOMICO

	CONTO ECONOMICO	2019	2018	riferimento art. 2425 cc	riferimento DM 26/4/95
	D) RETTIFICHE DI VALORE ATTIVITA' FINANZIARIE				
22	Rivalutazioni	0,00	0,00	D18	D18
23	Svalutazioni	0,00	0,00	D19	D19
	TOTALE RETTIFICHE (D)	**0,00**	**0,00**		
	E) PROVENTI ED ONERI STRAORDINARI				
24	Proventi straordinari	134.716,72	47.662,29	E20	E20
a	- proventi da permessi di costruire	0,00	0,00		
b	- proventi da trasferimenti in conto capitale	0,00	0,00		
c	- sopravvenienze attive e insussistenze del passivo	20.558,89	29.982,21		E20b
d	- plusvalenze patrimoniali	110.413,59	0,00		E20c
e	- altri proventi straordinari	3.744,24	17.680,08		
	Totale proventi straordinari	***134.716,72***	***47.662,29***		
25	Oneri straordinari	39.207,41	25.673,45	E21	E21
a	- trasferimenti in conto capitale	0,00	0,00		
b	- sopravvenienze passive e insussistenze dell'attivo	39.207,41	25.673,45		E21b
c	- minusvalenze patrimoniali	0,00	0,00		E21a
d	- altri oneri straordinari	0,00	0,00		E21d
	Totale oneri straordinari	***39.207,41***	***25.673,45***		
	TOTALE PROVENTI ED ONERI STRAORDINARI (E)	**95.509,31**	**21.988,84**		
	RISULTATO PRIMA DELLE IMPOSTE (A-B+C+D+E)	**64.062,68**	**23.393,34**		
26	*Imposte*	30.258,03	18.080,11	E22	E22
27	**RISULTATO DELL'ESERCIZIO**	**33.804,65**	**5.313,23**	E23	E23

RELAZIONE AL CONTO DEL PATRIMONIO E AL CONTO ECONOMICO CHIUSO AL 31/12/2019

PREMESSA

Il D.Lgs. 23 giugno 2011 n. 118, all'art. 1 comma b, ha stabilito che gli Enti locali redigono il conto del patrimonio e il conto economico.

L'obiettivo che il legislatore si è posto è quello di consentire la rappresentazione in modo veritiero e corretto della situazione finanziaria e patrimoniale e il risultato economico della complessiva attività svolta dall'ente attraverso le proprie articolazioni organizzative.

Vengono di seguito dettagliate tutte le informazioni complementari ritenute necessarie a fornire una rappresentazione veritiera e corretta la situazione patrimoniale, finanziaria ed economica dell'ente.

CRITERI DI FORMAZIONE

Il Conto del Patrimonio e il Conto Economico corrispondono alle risultanze delle scritture contabili, regolarmente tenute dall'ente. La valutazione delle voci di bilancio è stata fatta ispirandosi a criteri generali di prudenza e competenza, nella prospettiva della continuazione dell'attività. Esso è stato redatto rispettando lo schema previsto dalle norme vigenti per le società di capitali ai sensi degli artt. 2423 e segg. del Codice Civile così come modificate dal D.Lgs. 18/08/2015 n. 139 e integrate dai Principi Contabili Nazionali e, ove mancanti, da quelli dell'*International Acconting Standard Board* (IASB). Gli schemi di Stato Patrimoniale e di Conto Economico adottati sono quelli previsti dall'allegato 10 del Decreto.

Inoltre:

- la valutazione delle voci è stata fatta secondo prudenza e nella prospettiva di continuazione dell'attività;
- i proventi e gli oneri sono stati considerati secondo il principio della competenza;
- i rischi e le perdite di competenza dell'esercizio sono stati considerati anche se conosciuti dopo la chiusura di questo;
- gli utili sono stati inclusi soltanto se realizzati alla data di chiusura dell'esercizio secondo il principio della competenza.

Sezione 1 - CRITERI DI VALUTAZIONE APPLICATI

La data di riferimento del Conto del patrimonio coincide con la data di chiusura del bilancio dell'esercizio dell'Ente corrispondente al 31 dicembre 2019.

La valutazione delle voci di bilancio è stata fatta ispirandosi a criteri generali di prudenza e competenza economica, nella prospettiva della continuazione dell'attività nonché tenendo conto della funzione economica dell'elemento dell'attivo o del passivo considerato.

L'applicazione del principio di prudenza ha comportato la valutazione individuale degli elementi componenti le singole poste o voci delle attività o passività, per evitare compensi tra perdite che dovevano essere riconosciute e profitti da non riconoscere in quanto non realizzati.

In ottemperanza al principio di competenza, l'effetto delle operazioni e degli altri eventi è stato rilevato contabilmente ed attribuito all'esercizio al quale tali operazioni ed eventi si riferiscono, e non a quello in cui si concretizzano i relativi movimenti di numerario (incassi e pagamenti).

La continuità di applicazione dei criteri di valutazione nel tempo rappresenta elemento necessario ai fini della comparabilità dei bilanci dell'Ente nei vari esercizi.

La valutazione tiene conto della funzione economica dell'elemento dell'attivo o del passivo considerato che esprime il principio della prevalenza della sostanza sulla forma – obbligatoria laddove non espressamente in contrasto con altre norme specifiche sul bilancio – e che consente la rappresentazione delle operazioni secondo la realtà economica sottostante gli aspetti formali.

I criteri di valutazione e i principi contabili adottati sono esposti di seguito per le voci più significative.

Criteri di Valutazione

I principali i criteri di valutazione adottati nella formazione del bilancio consolidato sono stati i seguenti:

B) I – Immobilizzazioni Immateriali

Le Immobilizzazioni immateriali sono iscritte al costo di acquisto e sono sistematicamente ammortizzate in funzione della loro residua possibilità di utilizzazione e tenendo conto delle prescrizioni contenute nel punto 2) dell'art. 2426 del codice civile. I fondi di ammortamento accolgono i valori determinati sulla base dei piani di ammortamento stabiliti.

B) II – Immobilizzazioni materiali

Sono iscritte al costo di acquisto o di produzione, comprensivo degli oneri accessori di diretta imputazione, al netto di ammortamenti.

Le manutenzioni e le riparazioni ordinarie sono state imputate ai costi di esercizio, mentre quelle straordinarie, e più in generale ogni spesa incrementativa che prolunga la vita dei cespiti, sono state capitalizzate ai rispettivi cespiti di riferimento.

Le quote di ammortamento, imputate a conto economico, sono state calcolate attesi l'utilizzo, la destinazione e la durata economico-tecnica dei cespiti, sulla base del criterio della residua possibilità di utilizzazione, utilizzando le seguenti aliquote:

- Beni demaniali (strade, ecc.) *aliquota 2,00%*

- Fabbricati strumentali *aliquota 3,00%*
- Attrezzatura varia *aliquota 15,00%*
- Mobili e arredamento *aliquota 12,00%*
- Macchine ufficio elettroniche *aliquota 20,00%*
- Automezzi *aliquota 20,00%*

I terreni non sono stati ammortizzati in quanto l'art. 2426 Codice civile, comma 1, n. 2, stabilisce che solo "*il costo delle immobilizzazioni, materiali e immateriali, la cui utilizzazione è limitata nel tempo deve essere sistematicamente ammortizzato in ogni esercizio, in relazione con la loro residua possibilità di utilizzazione*". Il precetto codicistico vale quindi a escludere dall'ammortamento i terreni che, stanti le particolari modalità di utilizzo, non subiscono significative riduzioni di valore per effetto dell'uso, riduzioni che risultano infatti compensate dalle "manutenzioni conservative" di cui sono oggetto, da addebitarsi a conto economico.

B) III – Immobilizzazioni Finanziarie

Le immobilizzazioni finanziarie escluse dall'area di consolidamento sono valutate con il metodo del costo determinato sulla base del prezzo di acquisto o di sottoscrizione.

C) Attivo circolante

C) I – Rimanenze

Le rimanenze di materiali di produzione sono valutate al minore tra il costo d'acquisto o di produzione, ed il valore di presumibile realizzo desumibile dall'andamento del mercato.

C) II – Crediti

Sono esposti in bilancio al presumibile valore di realizzo.

C) IV – Disponibilità liquide

Le disponibilità liquide sono iscritte per il loro effettivo importo nominale.

D – E) Ratei e Risconti Attivi e Passivi

I ratei e risconti sono contabilizzati nel rispetto del criterio della competenza economica facendo riferimento al criterio del tempo fisico.

B) Fondi per Rischi e Oneri

I "Fondi per rischi e oneri" accolgono, nel rispetto dei principi della competenza economica e della prudenza, gli accantonamenti effettuati allo scopo di coprire perdite o debiti di natura determinata e di esistenza certa o probabile, il cui ammontare o la cui data di sopravvenienza sono tuttavia indeterminati.

Nella valutazione dei rischi e degli oneri il cui effettivo concretizzarsi è subordinato al verificarsi di eventi futuri, si sono tenute in considerazione anche le informazioni divenute disponibili dopo la chiusura dell'esercizio e fino alla data di redazione del presente bilancio.

C) Trattamento di fine rapporto

Rappresenta l'effettivo debito maturato verso i dipendenti in conformità di legge e dei contratti di lavoro vigenti ed è pari a quanto si sarebbe dovuto corrispondere ai dipendenti nell'ipotesi di cessazione del rapporto di lavoro alla data di chiusura dell'esercizio.

D) Debiti

I debiti sono iscritti al valore nominale.

Costi e Ricavi

I costi e i ricavi sono stati contabilizzati in base al principio di competenza indipendentemente dalla data di incasso e pagamento, al netto degli sconti e degli abbuoni.

Imposte sul reddito

Le imposte sono accantonate secondo le aliquote e le norme vigenti nell'apposita voce "Debiti tributari", in compensazione agli acconti versati e alle ritenute subite; qualora risulti un saldo netto a credito, sono esposte nella voce "Crediti tributari".

NOTA INTEGRATIVA ATTIVO

Si presentano di seguito le variazioni intervenute nella consistenza delle voci dell'attivo.

MISURA E MOTIVAZIONI DELLE RIDUZIONI DI VALORE APPLICATE ALLE IMMOBILIZZAZIONI MATERIALI E IMMATERIALI

Non è stata operata alcuna svalutazione delle immobilizzazioni materiali.

Immobilizzazioni immateriali

Movimenti delle immobilizzazioni immateriali

	Valore di inizio esercizio	*Variazioni*	*Valore di fine esercizio*
Costi di impianto e di ampliamento	0,00	0,00	0,00
Costi di ricerca sviluppo e pubblicità	0,00	0,00	0,00
Diritti di brevetto ed utilizzazione opere dell'ingegno	0,00	0,00	0,00
Concessioni, licenze, marchi e diritti simile	0,00	0,00	0,00
Avviamento	0,00	0,00	0,00
Immobilizzazioni in corso ed acconti	0,00	0,00	0,00
Altre	22.065,24	25.819,14	47.884,38
Totale immobilizzazioni immateriali	***22.065,24***	***25.819,14***	***47.884,38***

Immobilizzazioni materiali

Movimenti delle immobilizzazioni materiali

	Valore di inizio esercizio	*Variazioni*	*Valore di fine esercizio*
Beni demaniali	4.196.064,04	38.534,70	4.234.598,74
Terreni	0,00	0,00	0,00
Fabbricati	0,00	0,00	0,00
Infrastrutture	4.196.064,04	38.534,70	4.234.598,74
Altri beni demaniali	0,00	0,00	0,00
Altre immobilizzazioni materiali	8.736.412,52	-254.818,70	8.481.593,82
Terreni	1.104.351,05	0,00	1.104.351,05
a) di cui in leasing finanziario	*0,00*	*0,00*	*0,00*
Fabbricati	7.403.507,24	-191.157,69	7.212.349,55
a) di cui in leasing finanziario	*0,00*	*0,00*	*0,00*
Impianti e macchinari	183.041,49	-49.594,59	133.446,90
a) di cui in leasing finanziario	*0,00*	*0,00*	*0,00*
Attrezzature industriali e commerciali	0,00	0,00	0,00
Mezzi di trasporto	6.815,24	-5.684,93	1.130,31
Macchine per ufficio e hardware	20.912,80	-759,48	20.153,32
Mobili e arredi	17.784,70	-7.622,01	10.162,69
Infrastrutture	0,00	0,00	0,00
Diritti reali di godimento	0,00	0,00	0,00
Altri beni materiali	0,00	0,00	0,00
Immobilizzazioni in corso ed acconti	0,00	0,00	0,00
Totale immobilizzazioni materiali	***12.932.476,56***	***-216.284,00***	***12.716.192,56***

Immobilizzazioni finanziarie

Partecipazioni valutate al costo

Le partecipazioni possedute dall'Ente, iscritte fra le immobilizzazioni in quanto rappresentano un investimento duraturo e strategico, sono valutate al costo di acquisto o di sottoscrizione (art. 2426 n. 1) comprensivo degli oneri accessori.

Trattasi di partecipazioni che si intendono detenere durevolmente o acquisite per realizzare un legame durevole con le società o imprese partecipate.

Le partecipazioni iscritte al costo di acquisto non sono state svalutate perché non hanno subito alcuna perdita durevole di valore.

Movimenti delle immobilizzazioni finanziarie: partecipazioni, altri titoli, azioni proprie

	Valore di inizio esercizio	*Variazioni*	*Valore di fine esercizio*
Partecipazioni in	0,00	0,00	0,00
a) imprese controllate	*0,00*	*0,00*	*0,00*
b) imprese partecipate	*0,00*	*0,00*	*0,00*
c) altri soggetti	*0,00*	*0,00*	*0,00*
Altri titoli	0,00	0,00	0,00
Totale immobilizzazioni finanziarie	***0,00***	***0,00***	***0,00***

Movimenti delle immobilizzazioni finanziarie: Crediti

	Valore di inizio esercizio	*Variazioni*	*Valore di fine esercizio*
Crediti verso	0,00	0,00	0,00
a) altre amministrazioni pubbliche	*0,00*	*0,00*	*0,00*
b) imprese controllate	*0,00*	*0,00*	*0,00*
c) imprese partecipate	*0,00*	*0,00*	*0,00*
d) altri soggetti	*0,00*	*0,00*	*0,00*
Totale crediti	***0,00***	***0,00***	***0,00***

Valore delle immobilizzazioni finanziarie

Ai sensi dell'art. 2427-bis n. 2 c.c. si riferisce che non sono presenti in bilancio immobilizzazioni finanziarie iscritte ad un valore superiore al loro *fair-value*.

Attivo circolante

L'attivo circolante è composto dalle seguenti voci:

Rimanenze

	Valore di inizio esercizio	*Variazioni*	*Valore di fine esercizio*
Rimanenze	0,00	0,00	0,00
Totale Titoli	***0,00***	***0,00***	***0,00***

Variazioni dei crediti iscritti nell'attivo circolante

	Valore di inizio esercizio	*Variazioni*	*Valore di fine esercizio*
Crediti di natura tributaria	63.121,40	-6.190,82	56.930,58
a) crediti da tributi destinati al finanziamento della sanità	*0,00*	*0,00*	*0,00*
b) altri crediti da tributi	*63.121,40*	*-6.190,82*	*56.930,58*
c) crediti da Fondi perequativi	*0,00*	*0,00*	*0,00*
Crediti per trasferimenti e contributi	4.348,79	57.201,06	61.549,85
a) verso amministrazioni pubbliche	*4.348,79*	*57.201,06*	*61.549,85*
b) imprese controllate	*0,00*	*0,00*	*0,00*
c) imprese partecipate	*0,00*	*0,00*	*0,00*
d) verso altri soggetti	*0,00*	*0,00*	*0,00*
Verso clienti ed utenti	131.203,85	-35.320,20	95.883,65
Altri Crediti	134.192,21	-81.657,12	52.535,09
a) verso l'erario	*23.641,00*	*0,05*	*23.641,05*
b) per attività svolta per c/terzi	*13.308,13*	*-9.914,53*	*3.393,60*
c) altri	*97.243,08*	*-71.742,64*	*25.500,44*
Totale crediti	***332.866,25***	***-65.967,08***	***266.899,17***

Crediti iscritti nell'attivo circolante operazione con obbligo di retrocessione a termine

L’Ente non ha iscritto nell’attivo circolante crediti relativi ad operazioni che prevedono l’obbligo per l’acquirente di retrocessione a termine.

Attivo circolante: Variazioni delle disponibilità liquide

	Valore di inizio esercizio	Variazioni	Valore di fine esercizio
Conto di tesoreria	806.957,83	-44.345,20	762.612,63
a) istituto tesoriere	*806.957,83*	*-44.345,20*	*762.612,63*
b) presso Banca d'Italia	*0,00*	*0,00*	*0,00*
Altri depositi bancari e postali	0,00	0,00	0,00
Denaro e valori in cassa	0,00	0,00	0,00
Altri conti presso la tesoreria statale intestati all'ente	0,00	0,00	0,00
Totale disponibilità liquide	***806.957,83***	***-44.345,20***	***762.612,63***

Ratei e Risconti attivi

	Valore di inizio esercizio	Variazioni	Valore di fine esercizio
Ratei attivi	0,00	0,00	0,00
Risconti attivi	0,00	0,00	0,00
Totale ratei e risconti	***0,00***	***0,00***	***0,00***

Oneri finanziari capitalizzati

Non sono stati imputati oneri finanziari a valori dell'attivo patrimoniale.

NOTA INTEGRATIVA PASSIVO E PATRIMONIO NETTO

Si presentano le variazioni intervenute nella consistenza delle voci del passivo e del patrimonio netto.

Patrimonio netto

Variazioni voci di patrimonio netto

	Valore di inizio esercizio	*Variazioni*	*Valore di fine esercizio*
Fondo di dotazione	2.051.487,56	0,00	2.051.487,56
Riserve	4.293.858,09	5.313,23	4.299.171,32
a) da risultato economico di esercizi precedenti	6.785,82	-1.472,59	5.313,23
b) da capitale	73.180,53	-29.565,67	43.614,86
c) da permessi di costruire	17.827,70	-2.183,21	15.644,49
d) riserve indisponibili per beni demaniali e patrimoniali indisponibili e per i beni culturali	4.196.064,04	38.534,70	4.234.598,74
e) altre riserve indisponibili	0,00	0,00	0,00
Risultato economico dell'esercizio	5.313,23	28.491,42	33.804,65
TOTALE PATRIMONIO NETTO	**6.350.658,88**	**33.804,65**	**6.384.463,53**

Fondi per rischi e oneri

Informazioni sui fondi per rischi e oneri

Sono istituiti a fronte di oneri o debiti di natura determinata e di esistenza probabile o già certa alla data di chiusura del bilancio, ma dei quali, alla data stessa, sono indeterminati o l'importo o la data di sopravvenienza.

Gli stanziamenti riflettono la miglior stima possibile sulla base degli elementi a disposizione.

Si presentano di seguito le variazioni intervenute nella consistenza della voce "Fondi per rischi e oneri".

	Valore di inizio esercizio	*Variazioni*	*Valore di fine esercizio*
Per trattamento di quiescenza	0,00	0,00	0,00
Per imposte	0,00	0,00	0,00
Altri	41.000,00	-3.744,24	37.255,76
TOTALE FONDI RISCHI ED ONERI	**41.000,00**	**-3.744,24**	**37.255,76**

di cui:

Fondo crediti di dubbia esigibilità	23.339,66
Fondo anticipazioni liquidità D.L. 35 del 2013 e successive modifiche e rifinanziamenti	0,00
Fondo perdite società partecipate	0,00
Fondo contezioso	0,00
Altri accantonamenti	13.916,10

Trattamento di fine rapporto lavoro

Informazioni sul trattamento di fine rapporto di lavoro subordinato

Il debito per TFR è stato calcolato in conformità alle disposizioni vigenti che regolano il rapporto di lavoro per il personale dipendente e corrisponde all'effettivo impegno nei confronti dei singoli dipendenti alla data di chiusura del bilancio.

	Valore di inizio esercizio	*Variazioni*	*Valore di fine esercizio*
TRATTAMENTO DI FINE RAPPORTO	**0,00**	**0,00**	**0,00**

Debiti

	Valore di inizio esercizio	Variazioni	Valore di fine esercizio
Debiti da finanziamento	450.471,00	-58.582,14	391.888,86
a) prestiti obbligazionari	*0,00*	*0,00*	*0,00*
b) v/ altre amministrazioni pubbliche	*0,00*	*0,00*	*0,00*
c) verso banche e tesoriere	*450.471,00*	*-58.582,14*	*391.888,86*
d) verso altri finanziatori	*0,00*	*0,00*	*0,00*
Debiti verso fornitori	225.133,37	-96.098,64	129.034,73
Acconti	0,00	0,00	0,00
Debiti per trasferimenti e contributi	0,00	51.394,66	51.394,66
a) enti finanziati dal servizio sanitario nazionale	*0,00*	*0,00*	*0,00*
b) altre amministrazioni pubbliche	*0,00*	*39.410,75*	*39.410,75*
c) imprese controllate	*0,00*	*0,00*	*0,00*
d) imprese partecipate	*0,00*	*0,00*	*0,00*
e) altri soggetti	*0,00*	*11.983,91*	*11.983,91*
Altri debiti	168.896,13	5.839,28	174.735,41
a) tributari	*0,00*	*11.027,76*	*11.027,76*
b) verso istituti di previdenza e sicurezza sociale	*0,00*	*3.589,33*	*3.589,33*
c) per attività svolta per c/terzi (2)	*56.032,69*	*-17,44*	*56.015,25*
d) altri	*112.863,44*	*-8.760,37*	*104.103,07*
TOTALE DEBITI	***844.500,50***	***-97.446,84***	***747.053,66***

Debiti relativi ad operazioni con obbligo di retrocessione a termine

Non si evidenziano debiti relativi a operazioni che prevedono l'obbligo per l'acquirente di retrocessione a termine.

Ratei e Risconti passivi

	Valore di inizio esercizio	Variazioni	Valore di fine esercizio
Ratei passivi	0,00	0,00	0,00
Risconti passivi	6.858.206,50	-233.390,71	6.624.815,79
Contributi agli investimenti	6.858.206,50	-233.390,71	6.624.815,79
a) da altre amministrazioni pubbliche	*6.803.626,29*	*-231.207,50*	*6.572.418,79*
b) da altri soggetti	*54.580,21*	*-2.183,21*	*52.397,00*
Concessioni pluriennali	0,00	0,00	0,00
Altri risconti passivi	0,00	0,00	0,00
Totale Ratei e Risconti	***6.858.206,50***	***-233.390,71***	***6.624.815,79***

NOTA INTEGRATIVA CONTO ECONOMICO

Si presentano la consistenza delle principali voci del conto economico.

Ammortamenti e svalutazioni

	Importi
Ammortamenti di immobilizzazioni Immateriali	15.323,79
Ammortamenti di immobilizzazioni materiali	440.277,23
Ammortamenti attivi da confrerimenti	-165.620,40
Altre svalutazioni delle immobilizzazioni	0,00
Svalutazione dei crediti	0,00
TOTALE AMMORTAMENTI E SVALUTAZIONI	**289.980,62**

Dall'importo degli ammortamenti viene detratto l'ammortamento attivo relativo alle immobilizzazioni realizzate con trasferimenti e beni di terzi, non iscritte direttamente nel patrimonio netto.

Accantonamenti

	Importi
Accantonamenti per rischi	33.000,00
Altri accantonamenti	0,00
TOTALE ACCANTONAMENTI	**33.000,00**

Gli accantonamenti per rischi riportano il Fondo Crediti di Dubbia Esigibilità iscritto nel bilancio di esercizio e non impegnato.

Proventi straordinari

	Parziali	Importi
Proventi da permessi di costruire destinati a manutenzioni correnti		0,00
Proventi da trasferimenti in conto capitale destinati a spese correnti		0,00
Sopravvenienze attive e insussistenze del passivo		20.558,89
- di cui maggiori residui attivi di parte corrente	*0,00*	
- di cui minori residui passivi di parte corrente	*12.083,73*	
Plusvalenze patrimoniali		110.413,59
- di cui plusvalenze da alienazione immobilizzazioni	*0,00*	
- di cui iscrizione a patrimonio netto di immobilizzazioni finanziate da trasferimenti in conto capitale e apporto di beni di terzi	*110.413,59*	
Altri proventi straordinari		3.744,24
- di cui variazioni positive ai risconti passivi	*0,00*	
Totale proventi straordinari		**134.716,72**

Dall'importo degli ammortamenti viene detratto l'ammortamento attivo relativo alle immobilizzazioni realizzate con trasferimenti e beni di terzi, non iscritte direttamente nel patrimonio netto. Vengono di conseguenza rettificati in parte anche i risconti passivi per la parte di contributi agli investimenti.

Oneri straordinari

	Importi
Trasferimenti in conto capitale	0,00
Sopravvenienze passive e insussistenze dell'attivo	39.207,41
Minusvalenze patrimoniali	0,00
Altri oneri straordinari	0,00
TOTALE AMMORTAMENTI E SVALUTAZIONI	**39.207,41**

NOTA INTEGRATIVA ALTRE INFORMAZIONI

Informazioni sugli strumenti finanziari derivati

Nessuna entità del gruppo ha fatto ricorso a strumenti finanziari derivati.

Principali indicatori di bilancio

Il processo di valutazione per indici tiene conto di una serie di indicatori economici e patrimoniali.

Di seguito l'illustrazione degli indici più comunemente utilizzati:

- **ROE** *(Return on equity):* misura il ritorno economico dell'investimento effettuato dall'ente.
- **ROI** *(Return on investment):* indica la redditività operativa dell'ente, in rapporto ai mezzi finanziari impiegati.
- **ROS** *(Return on sales):* misura la redditività dei ricavi in termini di gestione caratteristica (reddito operativo).
- **MOL** *(Margine operativo lordo):* è il margine operativo ante ammortamenti, rapportato al valore dei ricavi.
- **Indipendenza finanziaria**: indica il grado di solidità patrimoniale dell'ente in termini di rapporto tra il capitale proprio ed il totale dell'attivo patrimoniale.

		2019	*2018*	*2019*	*2018*
ROE	Risultato esercizio	33.804,65	5.313,23	**0,53%**	**0,08%**
	Patrimonio netto	6.384.463,53	6.350.658,88		
ROI	Reddito operativo	-8.792,84	28.065,77	**-0,06%**	**0,20%**
	Capitale investito netto	13.793.588,74	14.094.365,88		
ROS	Reddito operativo	-8.792,84	28.065,77	**-0,73%**	**2,44%**
	Fatturato	1.207.310,57	1.151.086,63		
MOL	Reddito operativo ante ammortamenti	281.187,78	311.843,27	**23,29%**	**27,09%**
	Fatturato	1.207.310,57	1.151.086,63		
Indipendenza finanziaria	Capitale proprio	6.384.463,53	6.350.658,88	**46,29%**	**45,06%**
	Totale attivo	13.793.588,74	14.094.365,88		
Costo del denaro di terzi	Oneri finanziari	22.653,79	26.661,27	**5,78%**	**5,92%**
	Debiti onerosi verso terzi	391.888,86	450.471,00		
Durata dei crediti comm.li	Crediti vs. clienti	95.883,65	131.203,85	**28,99**	**41,60**
	Ricavi/365	1.207.310,57	1.151.086,63		
Durata dei debiti comm.li	Debiti vs. fornitori	129.034,73	225.133,37	**95,21**	**176,05**
	Acquisti/365	494.662,36	466.761,53		

NOTA INTEGRATIVA PARTE FINALE

Il lavoro svolto ha consentito l'elaborazione di un documento di sintesi che consente di evidenziare la situazione economica, patrimoniale e finanziaria dell'ente in modo da rendere meglio conto alla collettività dell'utilizzo delle risorse pubbliche, fornendo un documento più completo del semplice bilancio dell'ente locale in merito alle grandezze economiche e finanziarie in gioco.

Spese finanziate con Fondo Pluriennale vincolato

Codice	Capitolo	Descrizione		Previsioni definitive	Impegni	Minori impegni o economie	Pagamenti	Residui passivi	A FPV
FPV DA FONDO PLURIENNALE VINCOLATO IN CONTO CAPITALE ORDINARIO									
U0105202	26500	MANUTENZIONE STRAORDINARIA IMMOBILI COMUNALI	*RS*	0,00	0,00	0,00	0,00	0,00	0,00
			CP	3.172,00	3.172,00	0,00	3.172,00	0,00	0,00
U0105202	26900	SISTEMAZIONE IMMOBILI COMUNALI EVENTI ATMOSFERICI E DANNI	*RS*	0,00	0,00	0,00	0,00	0,00	0,00
			CP	10.000,00	10.000,00	0,00	10.000,00	0,00	0,00
U0106202	26100	INCARICHI PROFESSIONALI ESTERNI	*RS*	0,00	0,00	0,00	0,00	0,00	0,00
			CP	18.038,08	18.038,08	0,00	18.038,08	0,00	0,00
TITOLO 2 - SPESE IN CONTO CAPITALE			*RS*	**0,00**	**0,00**	**0,00**	**0,00**	**0,00**	**0,00**
			CP	**31.210,08**	**31.210,08**	**0,00**	**31.210,08**	**0,00**	**0,00**
FONDO PLURIENNALE VINCOLATO IN CONTO CAPITALE ORDINARIO			*RS*	**0,00**	**0,00**	**0,00**	**0,00**	**0,00**	**0,00**
			CP	**31.210,08**	**31.210,08**	**0,00**	**31.210,08**	**0,00**	**0,00**

		Previsioni definitive	Impegni	Minori impegni o economie	Pagamenti	Residui passivi	A FPV
TOTALE	*RS*	**0,00**		**0,00**			
	CP	**31.210,08**		**0,00**			
FPV EFFETTIVAMENTE UTILIZZATO	*RS*		**0,00**		**0,00**	**0,00**	**0,00**
	CP		**31.210,08**		**31.210,08**	**0,00**	**0,00**

Spese finanziate con avanzo di amministrazione

Codice	Capitolo	Descrizione	Previsioni definitive	Impegni di competenza	Minori impegni o economie	Pagamenti di competenza	Residui passivi	A FPV
Avanzo di amministrazione non vincolato								
U0105205	25600	AUTOMAZIONE SERVIZI AMM.NE COMUNALE	30.000,00	29.950,00	50,00	0,00	29.950,00	0,00
U0106202	26100	INCARICHI PROFESSIONALI ESTERNI	33.000,00	16.453,15	16.546,85	6.120,01	10.333,14	6.699,71
U0501202	27650	TRASFERIMENTO RISORSE PER SISTEMAZIONE MONUMENTO REDENTORE SUL MONTE GUGLIELMO	12.000,00	0,00	12.000,00	0,00	0,00	0,00
U0801202	29200	INTERVENTI DI REGIMAZIONE IDRAULICA TORRENTI, SPONDE E VALLI	30.000,00	27.397,22	2.602,78	21.397,90	5.999,32	0,00
U1005202	30900	COSTRUZIONE E AMPLIAMENTO PARCHEGGI	2.440,00	2.440,00	0,00	2.440,00	0,00	0,00
U1005202	31000	RIFACIMENTO IMPIANTO ILLUMINAZIONE PUBBLICA	37.000,00	7.778,28	29.221,72	0,00	7.778,28	0,00
U1005202	31700	MESSA IN SICUREZZA STRADE COMUNALI	42.489,92	39.788,39	2.701,53	39.788,39	0,00	0,00
U1005205	30600	ARREDO URBANO - POSA E FORNITURA	25.000,00	10.947,06	14.052,94	0,00	10.947,06	0,00
U1203205	32250	PROGETTAZIONE CASA DI RIPOSO RSA	40.000,00	0,00	40.000,00	0,00	0,00	39.840,32
TITOLO 2 - SPESE IN CONTO CAPITALE			**251.929,92**	**134.754,10**	**117.175,82**	**69.746,30**	**65.007,80**	**46.540,03**
AVANZO DI AMMINISTRAZIONE NON VINCOLATO			**251.929,92**	**134.754,10**	**117.175,82**	**69.746,30**	**65.007,80**	**46.540,03**
Avanzo di Amministrazione: Quota accantonata								
U0101103	200	IND. SINDACO, GETT. PRES., RIMBORSO MISSIONE	8.000,00	7.060,43	939,57	7.060,43	0,00	0,00
TITOLO 1 - SPESE CORRENTI			**8.000,00**	**7.060,43**	**939,57**	**7.060,43**	**0,00**	**0,00**
AVANZO DI AMMINISTRAZIONE: QUOTA ACCANTONATA			**8.000,00**	**7.060,43**	**939,57**	**7.060,43**	**0,00**	**0,00**
Avanzo di Amministrazione: Quota vincolata								
U1005202	31700	MESSA IN SICUREZZA STRADE COMUNALI	574,76	574,76	0,00	574,76	0,00	0,00
TITOLO 2 - SPESE IN CONTO CAPITALE			**574,76**	**574,76**	**0,00**	**574,76**	**0,00**	**0,00**
AVANZO DI AMMINISTRAZIONE: QUOTA VINCOLATA			**574,76**	**574,76**	**0,00**	**574,76**	**0,00**	**0,00**

Spese finanziate con avanzo di amministrazione

Codice	Capitolo	Descrizione	Previsioni definitive	Impegni di competenza	Minori impegni o economie	Pagamenti di competenza	Residui passivi	A FPV
			Previsioni definitive	Impegni di competenza	Minori impegni o economie	Pagamenti di competenza	Residui passivi	A FPV
TOTALE			**260.504,68**		**118.115,39**			
AVANZO EFFETTIVAMENTE UTILIZZATO				**142.389,29**		**77.381,49**	**65.007,80**	**46.540,03**

Spese finanziate con Avanzo economico

Codice	Capitolo	Descrizione	Previsioni definitive	Impegni di competenza	Minori impegni o economie	Pagamenti di competenza	Residui passivi	A FPV
Avanzo economico								
U0105202	26500	MANUTENZIONE STRAORDINARIA IMMOBILI COMUNALI	39.935,32	12.849,14	27.086,18	10.940,89	1.908,25	7.335,25
U0106202	26100	INCARICHI PROFESSIONALI ESTERNI	0,00	0,00	0,00	0,00	0,00	0,00
U0501202	27650	TRASFERIMENTO RISORSE PER SISTEMAZIONE MONUMENTO REDENTORE SUL MONTE GUGLIELMO	8.000,00	0,00	8.000,00	0,00	0,00	0,00
U0801202	29200	INTERVENTI DI REGIMAZIONE IDRAULICA TORRENTI, SPONDE E VALLI	999,32	0,00	999,32	0,00	0,00	0,00
U0801204	27000	EDIFICI CULTO LEGGE REG. 12/2005	0,00	0,00	0,00	0,00	0,00	0,00
TITOLO 2 - SPESE IN CONTO CAPITALE			**48.934,64**	**12.849,14**	**36.085,50**	**10.940,89**	**1.908,25**	**7.335,25**
AVANZO ECONOMICO			**48.934,64**	**12.849,14**	**36.085,50**	**10.940,89**	**1.908,25**	**7.335,25**

Gestione dei fondi vincolati

Gestione dei Fondi vincolati

CONTRIBUTI DELLO STATO

Somme in attesa di destinazione al 1° gennaio non impegnate nel corso dell'esercizio con l'applicazione dell'avanzo	**0,00**
Somme vincolate in Cassa al 1° gennaio	**4.463,70**

Entrate

Codice	*Capitolo*	*Descrizione*	*Residui vincolati*	*Residui riscossioni*	*Maggiori/minori residui*	*Competenza accertamenti*	*Competenza riscossioni*	*Residui attivi*	*Da riportare a FPV*
E210101	2000	FONDO SVILUPPO INVESTIMENTI DALLO STATO (2104)	0,00	0,00	0,00	90.000,00	40.000,00	50.000,00	0,00
TOTALE ENTRATE CONTRIBUTI DELLO STATO			**0,00**	**0,00**	**0,00**	**90.000,00**	**40.000,00**	**50.000,00**	**0,00**

Spese

Codice	*Capitolo*	*Descrizione*	*Residui vincolati*	*Residui pagamenti*	*Maggiori/minori residui*	*Competenza impegni*	*Competenza pagamenti*	*Residui passivi*	*Da riportare a FPV*
U1005202	31000	RIFACIMENTO IMPIANTO ILLUMINAZIONE PUBBLICA	0,00	0,00	0,00	50.000,00	0,00	50.000,00	0,00
U1005202	31700	MESSA IN SICUREZZA STRADE COMUNALI	0,00	0,00	0,00	40.000,00	40.000,00	0,00	0,00
TOTALE SPESE CONTRIBUTI DELLO STATO			**0,00**	**0,00**	**0,00**	**90.000,00**	**40.000,00**	**50.000,00**	**0,00**

Somme reimputate con fondo pluriennale vincolato		**0,00**
Somme vincolate in attesa di destinazione	**0,00**	**0,00**
Somme in attesa di destinazione al 31 dicembre		**0,00**

Somme vincolate	**0,00**	**0,00**
Somme vincolate in Cassa al 31 dicembre		**4.463,70**

Gestione dei Fondi vincolati

CONTRIBUTI COMUNITÀ MONTANA

Somme in attesa di destinazione al 1° gennaio non impegnate nel corso dell'esercizio con l'applicazione dell'avanzo	**0,00**
Somme vincolate in Cassa al 1° gennaio	**-32.090,37**

Entrate

Codice	*Capitolo*	*Descrizione*	*Residui vincolati*	*Residui riscossioni*	*Maggiori/minori residui*	*Competenza accertamenti*	*Competenza riscossioni*	*Residui attivi*	*Da riportare a FPV*
E420001	8450	CONTRIBUTO PER INTERVENTI SISTEMAZIONE VIABILITÀ LOCALE/STRADE DI MONTAGNA BANDO VALLE PREALPINE-CMSB	32.090,37	32.090,37	0,00	0,00	0,00	0,00	0,00
TOTALE ENTRATE CONTRIBUTI COMUNITÀ MONTANA			**32.090,37**	**32.090,37**	**0,00**	**0,00**	**0,00**	**0,00**	**0,00**

Somme reimputate con fondo pluriennale vincolato		**0,00**
Somme vincolate in attesa di destinazione	**0,00**	**0,00**
Somme in attesa di destinazione al 31 dicembre		**0,00**

Somme vincolate	**32.090,37**	**0,00**
Somme vincolate in Cassa al 31 dicembre		**0,00**

Gestione dei Fondi vincolati

CONTRIBUTO BIM

Somme in attesa di destinazione al 1° gennaio non impegnate nel corso dell'esercizio con l'applicazione dell'avanzo	**0,00**
Somme vincolate in Cassa al 1° gennaio	**-56.000,00**

Entrate

Codice	*Capitolo*	*Descrizione*	*Residui vincolati*	*Residui riscossioni*	*Maggiori/minori residui*	*Competenza accertamenti*	*Competenza riscossioni*	*Residui attivi*	*Da riportare a FPV*
E450004	8700	CONTRIBUTO BIM SPESE INVESTIMENTO	56.000,00	56.000,00	0,00	0,00	0,00	0,00	0,00
TOTALE ENTRATE CONTRIBUTO BIM			**56.000,00**	**56.000,00**	**0,00**	**0,00**	**0,00**	**0,00**	**0,00**

Somme reimputate con fondo pluriennale vincolato		**0,00**
Somme vincolate in attesa di destinazione	**0,00**	**0,00**
Somme in attesa di destinazione al 31 dicembre		**0,00**

Somme vincolate	**56.000,00**	**0,00**
Somme vincolate in Cassa al 31 dicembre		**0,00**

Gestione dei Fondi vincolati

ALIENAZIONI

Somme in attesa di destinazione al 1° gennaio non impegnate nel corso dell'esercizio con l'applicazione dell'avanzo	**0,00**
Somme vincolate in Cassa al 1° gennaio	**0,00**

Entrate

Codice	*Capitolo*	*Descrizione*	*Residui vincolati*	*Residui riscossioni*	*Maggiori/minori residui*	*Competenza accertamenti*	*Competenza riscossioni*	*Residui attivi*	*Da riportare a FPV*
E440001	6600	ALIENAZIONE DI BENI IMMOBILI	0,00	0,00	0,00	0,00	0,00	0,00	0,00
TOTALE ENTRATE ALIENAZIONI			**0,00**	**0,00**	**0,00**	**0,00**	**0,00**	**0,00**	**0,00**

Spese

Codice	*Capitolo*	*Descrizione*	*Residui vincolati*	*Residui pagamenti*	*Maggiori/minori residui*	*Competenza impegni*	*Competenza pagamenti*	*Residui passivi*	*Da riportare a FPV*
U0105202	26500	MANUTENZIONE STRAORDINARIA IMMOBILI COMUNALI	0,00	0,00	0,00	0,00	0,00	0,00	0,00
TOTALE SPESE ALIENAZIONI			**0,00**	**0,00**	**0,00**	**0,00**	**0,00**	**0,00**	**0,00**

Somme reimputate con fondo pluriennale vincolato		**0,00**
Somme vincolate in attesa di destinazione	**0,00**	**0,00**
Somme in attesa di destinazione al 31 dicembre		**0,00**

Somme vincolate	**0,00**	**0,00**
Somme vincolate in Cassa al 31 dicembre		**0,00**

Gestione dei Fondi vincolati

CONCESSIONI EDILIZIE

Somme in attesa di destinazione al 1° gennaio non impegnate nel corso dell'esercizio con l'applicazione dell'avanzo	**0,00**
Somme vincolate in Cassa al 1° gennaio	**0,00**

Entrate

Codice	Capitolo	Descrizione	Residui vincolati	Residui riscossioni	Maggiori/minori residui	Competenza accertamenti	Competenza riscossioni	Residui attivi	Da riportare a FPV
E450001	7800	PROVENTI DA CONCESS. EDILIZIE	0,00	0,00	0,00	0,00	0,00	0,00	0,00
TOTALE ENTRATE	**CONCESSIONI EDILIZIE**		**0,00**	**0,00**	**0,00**	**0,00**	**0,00**	**0,00**	**0,00**

Spese

Codice	Capitolo	Descrizione	Residui vincolati	Residui pagamenti	Maggiori/minori residui	Competenza impegni	Competenza pagamenti	Residui passivi	Da riportare a FPV
U1005202	31700	MESSA IN SICUREZZA STRADE COMUNALI	0,00	0,00	0,00	0,00	0,00	0,00	0,00
TOTALE SPESE	**CONCESSIONI EDILIZIE**		**0,00**	**0,00**	**0,00**	**0,00**	**0,00**	**0,00**	**0,00**

Somme reimputate con fondo pluriennale vincolato		**0,00**
Somme vincolate in attesa di destinazione	**0,00**	**0,00**
Somme in attesa di destinazione al 31 dicembre		**0,00**

Somme vincolate	**0,00**	**0,00**
Somme vincolate in Cassa al 31 dicembre		**0,00**

Gestione dei Fondi vincolati

CONTRIBUTI DA PRIVATI

Somme in attesa di destinazione al 1° gennaio non impegnate nel corso dell'esercizio con l'applicazione dell'avanzo	**0,00**
Somme vincolate in Cassa al 1° gennaio	**0,00**

Entrate

Codice	Capitolo	Descrizione	Residui vincolati	Residui riscossioni	Maggiori/minori residui	Competenza accertamenti	Competenza riscossioni	Residui attivi	Da riportare a FPV
E450004	7900	CORRISPETTIVI A2A RETI GAS	0,00	0,00	0,00	15.500,00	15.500,00	0,00	0,00
TOTALE ENTRATE CONTRIBUTI DA PRIVATI			**0,00**	**0,00**	**0,00**	**15.500,00**	**15.500,00**	**0,00**	**0,00**

Spese

Codice	Capitolo	Descrizione	Residui vincolati	Residui pagamenti	Maggiori/minori residui	Competenza impegni	Competenza pagamenti	Residui passivi	Da riportare a FPV
U0105202	25800	ACQ. MACCH. UFF. PER INFORMATIZZ. UFFICI	0,00	0,00	0,00	2.557,12	2.502,22	54,90	0,00
U0105202	26500	MANUTENZIONE STRAORDINARIA IMMOBILI COMUNALI	0,00	0,00	0,00	1.442,88	1.442,88	0,00	0,00
U1005202	31700	MESSA IN SICUREZZA STRADE COMUNALI	0,00	0,00	0,00	11.500,00	11.500,00	0,00	0,00
TOTALE SPESE CONTRIBUTI DA PRIVATI			**0,00**	**0,00**	**0,00**	**15.500,00**	**15.445,10**	**54,90**	**0,00**

Somme reimputate con fondo pluriennale vincolato		**0,00**
Somme vincolate in attesa di destinazione	**0,00**	**0,00**
Somme in attesa di destinazione al 31 dicembre		**0,00**

Somme vincolate	**0,00**	**54,90**
Somme vincolate in Cassa al 31 dicembre		**54,90**

NULLA DA RILEVARE

NULLA DA RILEVARE

Fonti di finanziamento dei residui degli investimenti e delle opere pubbliche da riportare

Intervento	Capitolo	Descrizione	Residui da residui	Residui da competenza	Totale residui da riportare
U0105205	**25600**	**AUTOMAZIONE SERVIZI AMM.NE COMUNALE**	**0,00**	**29.950,00**	**29.950,00**
		Avanzo di amministrazione non vincolato	*0,00*	*29.950,00*	*29.950,00*
U0105202	**25800**	**ACQ. MACCH. UFF. PER INFORMATIZZ. UFFICI**	**0,00**	**54,90**	**54,90**
		Avanzo economico	*0,00*	*0,00*	*0,00*
		Contributi da privati	*0,00*	*54,90*	*54,90*
U0106202	**26100**	**INCARICHI PROFESSIONALI ESTERNI**	**735,00**	**10.333,14**	**11.068,14**
		Avanzo di amministrazione non vincolato	*735,00*	*10.333,14*	*11.068,14*
U0106202	**26200**	**INCARICHI PROFESSIONALI ESTERNI PGT**	**0,00**	**0,00**	**0,00**
		Avanzo economico	*0,00*	*0,00*	*0,00*
U0105202	**26500**	**MANUTENZIONE STRAORDINARIA IMMOBILI COMUNALI**	**0,00**	**1.908,25**	**1.908,25**
		Avanzo economico	*0,00*	*1.908,25*	*1.908,25*
U0801202	**29200**	**INTERVENTI DI REGIMAZIONE IDRAULICA TORRENTI, SPONDE E VALLI**	**0,00**	**5.999,32**	**5.999,32**
		Avanzo di amministrazione non vincolato	*0,00*	*5.999,32*	*5.999,32*
U1005205	**30600**	**ARREDO URBANO - POSA E FORNITURA**	**0,00**	**10.947,06**	**10.947,06**
		Avanzo di amministrazione non vincolato	*0,00*	*10.947,06*	*10.947,06*
U1005202	**31000**	**RIFACIMENTO IMPIANTO ILLUMINAZIONE PUBBLICA**	**0,00**	**57.778,28**	**57.778,28**
		Avanzo economico	*0,00*	*0,00*	*0,00*
		Avanzo di amministrazione non vincolato	*0,00*	*7.778,28*	*7.778,28*
		Contributi dello Stato	*0,00*	*50.000,00*	*50.000,00*

Fonti di finanziamento dei residui degli investimenti e delle opere pubbliche da riportare

Intervento	*Capitolo*	*Descrizione*	*Residui da residui*	*Residui da competenza*	*Totale residui da riportare*
U1005202	**31450**	**INTERVENTI SISTEMAZIONE VIABILITÀ LOCALE/STRADE DI MONTAGNA BANDO VALLE PREALPINE- CMSB**	**1.014,21**	**0,00**	**1.014,21**
		Avanzo economico	*1.014,21*	*0,00*	*1.014,21*

Fonti di finanziamento del Fondo Pluriennale Vincolato per investimenti, opere pubbliche e incremento attività finanziarie da riportare

Intervento	*Capitolo*	*Descrizione*		*Totale residui da riportare*
U0106202	**26100**	**INCARICHI PROFESSIONALI ESTERNI**		**6.699,71**
			Avanzo di amministrazione non vincolato	*6.699,71*
U0105202	**26500**	**MANUTENZIONE STRAORDINARIA IMMOBILI COMUNALI**		**7.335,25**
			Avanzo economico	*7.335,25*
U1203205	**32250**	**PROGETTAZIONE CASA DI RIPOSO RSA**		**39.840,32**
			Avanzo di amministrazione non vincolato	*39.840,32*
			TOTALE	**53.875,28**

RENDICONTO DEL TESORIERE
QUADRO RIASSUNTIVO DELLA GESTIONE DI CASSA

DESCRIZIONE	CONTO RESIDUI	CONTO COMPETENZE	TOTALE
FONDO DI CASSA AL 1 GENNAIO 2019	0,00	0,00	806.957,83
RISCOSSIONI (+)	285.168,06	1.154.887,63	1.440.055,69
PAGAMENTI (-)	288.436,25	1.195.964,64	1.484.400,89
DIFFERENZA			762.612,63
RISCOSSIONI DA REGOLARIZZARE CON REVERSALI (+)			0,00
PAGAMENTI DA REGOLARIZZARE CON MANDATI (-)			0,00
PAGAMENTI PER AZIONI ESECUTIVE (-)			0,00
FONDO DI CASSA AL 31 DICEMBRE 2019			762.612,63

CONCORDANZA CON LA TESORERIA PROVINCIALE

FONDO DI CASSA AL 31 DICEMBRE 2019	762.612,63
(-)	3.312,98
(+)	850,49
DISPONIBILITA' PRESSO LA TESORERIA PROVINCIALE	760.150,14

SITUAZIONE VINCOLI DI CASSA AL 31 DICEMBRE 2019 DI CUI ALL'ART. 209, COMMA 3-BIS, DEL DLGS 267/2000
(SOLO PER GLI ENTI LOCALI)

FONDO DI CASSA AL 31 DICEMBRE 2019	762.612,63
DI CUI QUOTA VINCOLATA DEL FONDO DI CASSA AL 31 DICEMBRE 2019 (A)	0,00
QUOTA VINCOLATA UTILIZZATA PER LE SPESE CORRENTI NON REINTEGRATA AL 31/12/2019 (B)	0,00
TOTALE QUOTA VINCOLATA AL 31 DICEMBRE 2019 (A) + (B)	0,00

SI DICHIARA CHE SONO STATI RISPETTATI DURANTE L'ANNO 2019 I LIMITI IMPOSTI DALLA NORMATIVA SULLA TESORERIA UNICA

SONDRIO , LI 31.12.2019

IL TESORIERE
BANCA POPOLARE DI SONDRIO

COMUNE DI ZONE

Provincia di Brescia
Via Monte Guglielmo, 42 - 25050 ZONE (BS)
Tel. 030.9870913 – Fax 030.9880167
E-mail:info@.comune.zone.bs.it
Codice Fiscale: 80015590179
Partita IVA: 00841790173

Prot. N. 0001748/IV/06
Zone, il 12/05/2020

RENDICONTO DI GESTIONE 2019

Elenco dei crediti inesigibili, stralciati dal Conto del Bilancio, sino al compimento dei termini di prescrizione

NEGATIVO

IL RESPONSABILE DELL'AREA
AMMINISTRATIVA FINANZIARIA
Elisa CHIARI *

** Documento firmato digitalmente ai sensi del D.Lgs 82/2005 s.m.i. e norme collegate, il quale sostituisce il documento cartaceo e la firma autografa*

COMUNE DI ZONE

PROVINCIA DI BRESCIA
Via Monte Guglielmo, 42 – 25050 Zone (BS)
Tel. 030/9870913 – Fax 030.9880167
info@comune.zone.bs.it
protocollo @pec.comune.zone.bs.it

Prot. n. 0001670/IV/06

Zone, il 07/05/2020

Debiti fuori bilancio – Esercizio 2019

Art.. 194 del Tuel

Totale debiti fuori bilancio riconosciuti dal 01.01.2019 al 31.12.2019

Importo Euro 0,00

.

IL RESPONSABILE DELL'AREA
AMMINISTRATIVA FINANZIARIA
Elisa CHIARI *

** Documento firmato digitalmente ai sensi del D.Lgs 82/2005 s.m.i. e norme collegate, il quale sostituisce il documento cartaceo e la firma autografa*

Comune di Zone

Conto del bilancio 2019

ENTRATE PER CAPITOLO

TITOLO	DENOMINAZIONE	Residui attivi al 1/1/2019 (RS)	Riscossioni in conto residui (RR)	Riaccertamento residui (R)		Residui attivi da esercizi precedenti (EP=RS-RR+R)
TIPOLOGIA		Previsioni definitive di competenza (CP)	Riscossioni in conto competenza (RC)	Accertamenti (A)	Maggiori o minori entrate di competenza = A-CP	Residui attivi da esercizio di competenza (EC=A-RC)
		Previsioni definitive di cassa (CS)	Totale riscossioni (TR=RR+RC)	Maggiori o minori entrate di cassa = TR+CS)		Totale residui attivi da riportare (TR=EP+EC)

FONDO PLURIENNALE VINCOLATO DI PARTE CORRENTE	1.406,00	Competenza
FONDO PLURIENNALE VINCOLATO IN CONTO CAPITALE	31.210,08	Competenza
AVANZO DI AMMINISTRAZIONE	259.105,92	Competenza
FONDO DI CASSA	806.957,83	Cassa

TITOLO	DENOMINAZIONE	Residui attivi al 1/1/2019 (RS)		Riscossioni in conto residui (RR)		Riaccertamento residui (R)				Residui attivi da esercizi precedenti (EP=RS-RR+R)	
TIPOLOGIA		Previsioni definitive di competenza (CP)		Riscossioni in conto competenza (RC)		Accertamenti (A)		Maggiori o minori entrate di competenza = A-CP		Residui attivi da esercizio di competenza (EC=A-RC)	
		Previsioni definitive di cassa (CS)		Totale riscossioni (TR=RR+RC)		Maggiori o minori entrate di cassa = TR+CS)				Totale residui attivi da riportare (TR=EP+EC)	
TITOLO 1 - ENTRATE CORRENTI DI NATURA TRIBUTARIA, CONTRIBUTIVA E PEREQUATIVA											
1500	I.M.U.	RS	9.394,73	RR	8.246,88	R	-1.147,85			EP	0,00
		CP	250.000,00	RC	241.774,33	A	250.000,00	CP	0,00	EC	8.225,67
		CS	259.394,73	TR	250.021,21	CS	-9.373,52			TR	8.225,67
1600	RECUPERO EVASIONE TRIBUTARIA - ICI / IMU	RS	4.025,36	RR	3.741,00	R	0,00			EP	284,36
		CP	10.000,00	RC	1.500,00	A	10.000,00	CP	0,00	EC	8.500,00
		CS	14.025,36	TR	5.241,00	CS	-8.784,36			TR	8.784,36
CATEGORIA 6 - IMPOSTA MUNICIPALE PROPRIA		**RS**	**13.420,09**	**RR**	**11.987,88**	**R**	**-1.147,85**			**EP**	**284,36**
		CP	**260.000,00**	**RC**	**243.274,33**	**A**	**260.000,00**	**CP**	**0,00**	**EC**	**16.725,67**
		CS	**273.420,09**	**TR**	**255.262,21**	**CS**	**-18.157,88**			**TR**	**17.010,03**
400	ADDIZIONALE IRPEF	RS	32.345,76	RR	29.274,01	R	-3.071,75			EP	0,00
		CP	100.000,00	RC	81.417,37	A	100.000,00	CP	0,00	EC	18.582,63
		CS	132.345,76	TR	110.691,38	CS	-21.654,38			TR	18.582,63
CATEGORIA 16 - ADDIZIONALE COMUNALE IRPEF		**RS**	**32.345,76**	**RR**	**29.274,01**	**R**	**-3.071,75**			**EP**	**0,00**
		CP	**100.000,00**	**RC**	**81.417,37**	**A**	**100.000,00**	**CP**	**0,00**	**EC**	**18.582,63**
		CS	**132.345,76**	**TR**	**110.691,38**	**CS**	**-21.654,38**			**TR**	**18.582,63**
1200	TARI	RS	14.922,70	RR	7.528,00	R	-7.394,70			EP	0,00
		CP	160.000,00	RC	140.558,00	A	160.000,00	CP	0,00	EC	19.442,00
		CS	174.922,70	TR	148.086,00	CS	-26.836,70			TR	19.442,00
1800	RECUPERO EVASIONE TRIBUTARIA - TARSU - TARES- TARI	RS	0,00	RR	0,00	R	0,00			EP	0,00
		CP	3.000,00	RC	186,89	A	186,89	CP	-2.813,11	EC	0,00
		CS	3.000,00	TR	186,89	CS	-2.813,11			TR	0,00
CATEGORIA 51 - TASSA SMALTIMENTO RIFIUTI SOLIDI URBANI		**RS**	**14.922,70**	**RR**	**7.528,00**	**R**	**-7.394,70**			**EP**	**0,00**
		CP	**163.000,00**	**RC**	**140.744,89**	**A**	**160.186,89**	**CP**	**-2.813,11**	**EC**	**19.442,00**
		CS	**177.922,70**	**TR**	**148.272,89**	**CS**	**-29.649,81**			**TR**	**19.442,00**
900	T.O.S.A.P.	RS	2.157,49	RR	2.157,49	R	0,00			EP	0,00
		CP	9.000,00	RC	7.148,72	A	9.000,00	CP	0,00	EC	1.851,28
		CS	11.157,49	TR	9.306,21	CS	-1.851,28			TR	1.851,28
CATEGORIA 52 - TASSA OCCUPAZIONE SPAZI E AREE PUBBLICHE		**RS**	**2.157,49**	**RR**	**2.157,49**	**R**	**0,00**			**EP**	**0,00**
		CP	**9.000,00**	**RC**	**7.148,72**	**A**	**9.000,00**	**CP**	**0,00**	**EC**	**1.851,28**
		CS	**11.157,49**	**TR**	**9.306,21**	**CS**	**-1.851,28**			**TR**	**1.851,28**

TITOLO	DENOMINAZIONE	Residui attivi al 1/1/2019 (RS)		Riscossioni in conto residui (RR)		Riaccertamento residui (R)				Residui attivi da esercizi precedenti (EP=RS-RR+R)	
TIPOLOGIA		Previsioni definitive di competenza (CP)		Riscossioni in conto competenza (RC)		Accertamenti (A)		Maggiori o minori entrate di competenza = A-CP		Residui attivi da esercizio di competenza (EC=A-RC)	
		Previsioni definitive di cassa (CS)		Totale riscossioni (TR=RR+RC)		Maggiori o minori entrate di cassa = TR+CS)				Totale residui attivi da riportare (TR=EP+EC)	
1300	DIRITTI PUBBLICHE AFFISSIONI	RS	275,36	RR	275,36	R	0,00			EP	0,00
		CP	2.000,00	RC	963,86	A	1.008,50	CP	-991,50	EC	44,64
		CS	2.275,36	TR	1.239,22	CS	-1.036,14			TR	44,64
CATEGORIA 53 - IMPOSTA COMUNALE SULLA PUBBLICITÀ E DIRITTO SULLE PUBBLICHE AFFISSIONI		**RS**	**275,36**	**RR**	**275,36**	**R**	**0,00**			**EP**	**0,00**
		CP	**2.000,00**	**RC**	**963,86**	**A**	**1.008,50**	**CP**	**-991,50**	**EC**	**44,64**
		CS	**2.275,36**	**TR**	**1.239,22**	**CS**	**-1.036,14**			**TR**	**44,64**
TIPOLOGIA 101 - IMPOSTE, TASSE E PROVENTI ASSIMILATI		RS	63.121,40	RR	51.222,74	R	-11.614,30			EP	284,36
		CP	534.000,00	RC	473.549,17	A	530.195,39	CP	-3.804,61	EC	56.646,22
		CS	597.121,40	TR	524.771,91	CS	-72.349,49			TR	56.930,58
800	FONDO SOLIDARIETÀ COMUNALE	RS	0,00	RR	0,00	R	0,00			EP	0,00
		CP	139.316,88	RC	139.297,97	A	139.297,97	CP	-18,91	EC	0,00
		CS	139.316,88	TR	139.297,97	CS	-18,91			TR	0,00
CATEGORIA 1 - FONDI PEREQUATIVI DALLO STATO		**RS**	**0,00**	**RR**	**0,00**	**R**	**0,00**			**EP**	**0,00**
		CP	**139.316,88**	**RC**	**139.297,97**	**A**	**139.297,97**	**CP**	**-18,91**	**EC**	**0,00**
		CS	**139.316,88**	**TR**	**139.297,97**	**CS**	**-18,91**			**TR**	**0,00**
TIPOLOGIA 301 - FONDI PEREQUATIVI DA AMMINISTRAZIONI CENTRALI		RS	0,00	RR	0,00	R	0,00			EP	0,00
		CP	139.316,88	RC	139.297,97	A	139.297,97	CP	-18,91	EC	0,00
		CS	139.316,88	TR	139.297,97	CS	-18,91			TR	0,00
TITOLO 1 - ENTRATE CORRENTI DI NATURA TRIBUTARIA, CONTRIBUTIVA E PEREQUATIVA		RS	63.121,40	RR	51.222,74	R	-11.614,30			EP	284,36
		CP	673.316,88	RC	612.847,14	A	669.493,36	CP	-3.823,52	EC	56.646,22
		CS	736.438,28	TR	664.069,88	CS	-72.368,40			TR	56.930,58

TITOLO	DENOMINAZIONE	Residui attivi al 1/1/2019 (RS)		Riscossioni in conto residui (RR)		Riaccertamento residui (R)				Residui attivi da esercizi precedenti (EP=RS-RR+R)	
TIPOLOGIA		Previsioni definitive di competenza (CP)		Riscossioni in conto competenza (RC)		Accertamenti (A)		Maggiori o minori entrate di competenza = A-CP		Residui attivi da esercizio di competenza (EC=A-RC)	
		Previsioni definitive di cassa (CS)		Totale riscossioni (TR=RR+RC)		Maggiori o minori entrate di cassa = TR+CS)				Totale residui attivi da riportare (TR=EP+EC)	
TITOLO 2 - TRASFERIMENTI CORRENTI											
2000	FONDO SVILUPPO INVESTIMENTI DALLO STATO (2104)	RS	0,00	RR	0,00	R	0,00			EP	0,00
		CP	90.000,00	RC	40.000,00	A	90.000,00	CP	0,00	EC	50.000,00
		CS	90.000,00	TR	40.000,00	CS	-50.000,00			TR	50.000,00
2100	ALTRI CONTRIBUTI DALLO STATO	RS	786,06	RR	786,06	R	0,00			EP	0,00
		CP	9.000,00	RC	3.089,33	A	9.000,00	CP	0,00	EC	5.910,67
		CS	9.786,06	TR	3.875,39	CS	-5.910,67			TR	5.910,67
5950	RIMBORSO SPESE PER LE ELEZIONI/REFERENDUM	RS	314,41	RR	314,41	R	0,00			EP	0,00
		CP	5.775,88	RC	3.288,02	A	5.775,88	CP	0,00	EC	2.487,86
		CS	6.090,29	TR	3.602,43	CS	-2.487,86			TR	2.487,86
CATEGORIA 1 - TRASFERIMENTI CORRENTI DA AMMINISTRAZIONI CENTRALI		**RS**	**1.100,47**	**RR**	**1.100,47**	**R**	**0,00**			**EP**	**0,00**
		CP	**104.775,88**	**RC**	**46.377,35**	**A**	**104.775,88**	**CP**	**0,00**	**EC**	**58.398,53**
		CS	**105.876,35**	**TR**	**47.477,82**	**CS**	**-58.398,53**			**TR**	**58.398,53**
2300	F.DI INTEGRAT. INTERV. SOCIO ASSIST. DALLA REGIONE	RS	97,00	RR	0,00	R	-97,00			EP	0,00
		CP	25.682,14	RC	25.682,14	A	25.682,14	CP	0,00	EC	0,00
		CS	25.779,14	TR	25.682,14	CS	-97,00			TR	0,00
2400	CONTRIBUTO REGIONALE PER PARCO PIRAMIDI	RS	0,00	RR	0,00	R	0,00			EP	0,00
		CP	10.571,00	RC	10.571,00	A	10.571,00	CP	0,00	EC	0,00
		CS	10.571,00	TR	10.571,00	CS	0,00			TR	0,00
2700	CONTRIBUTI IN C/INTERESSI DA ALTRI SOGGETTI	RS	3.151,32	RR	3.151,32	R	0,00			EP	0,00
		CP	3.151,32	RC	0,00	A	3.151,32	CP	0,00	EC	3.151,32
		CS	6.302,64	TR	3.151,32	CS	-3.151,32			TR	3.151,32
CATEGORIA 2 - TRASFERIMENTI CORRENTI DA AMMINISTRAZIONI LOCALI		**RS**	**3.248,32**	**RR**	**3.151,32**	**R**	**-97,00**			**EP**	**0,00**
		CP	**39.404,46**	**RC**	**36.253,14**	**A**	**39.404,46**	**CP**	**0,00**	**EC**	**3.151,32**
		CS	**42.652,78**	**TR**	**39.404,46**	**CS**	**-3.248,32**			**TR**	**3.151,32**
TIPOLOGIA 101 - TRASFERIMENTI CORRENTI DA AMMINISTRAZIONI PUBBLICHE		RS	4.348,79	RR	4.251,79	R	-97,00			EP	0,00
		CP	144.180,34	RC	82.630,49	A	144.180,34	CP	0,00	EC	61.549,85
		CS	148.529,13	TR	86.882,28	CS	-61.646,85			TR	61.549,85

TITOLO	DENOMINAZIONE	Residui attivi al 1/1/2019 (RS)		Riscossioni in conto residui (RR)		Riaccertamento residui (R)				Residui attivi da esercizi precedenti (EP=RS-RR+R)	
TIPOLOGIA		Previsioni definitive di competenza (CP)		Riscossioni in conto competenza (RC)		Accertamenti (A)		Maggiori o minori entrate di competenza = A-CP		Residui attivi da esercizio di competenza (EC=A-RC)	
		Previsioni definitive di cassa (CS)		Totale riscossioni (TR=RR+RC)		Maggiori o minori entrate di cassa = TR+CS)				Totale residui attivi da riportare (TR=EP+EC)	
TITOLO 2 - TRASFERIMENTI CORRENTI		RS	4.348,79	RR	4.251,79	R	-97,00			EP	0,00
		CP	144.180,34	RC	82.630,49	A	144.180,34	CP	0,00	EC	61.549,85
		CS	148.529,13	TR	86.882,28	CS	-61.646,85			TR	61.549,85

TITOLO	DENOMINAZIONE	Residui attivi al 1/1/2019 (RS)		Riscossioni in conto residui (RR)		Riaccertamento residui (R)				Residui attivi da esercizi precedenti (EP=RS-RR+R)	
TIPOLOGIA		Previsioni definitive di competenza (CP)		Riscossioni in conto competenza (RC)		Accertamenti (A)		Maggiori o minori entrate di competenza = A-CP		Residui attivi da esercizio di competenza (EC=A-RC)	
		Previsioni definitive di cassa (CS)		Totale riscossioni (TR=RR+RC)		Maggiori o minori entrate di cassa = TR+CS)				Totale residui attivi da riportare (TR=EP+EC)	
TITOLO 3 - ENTRATE EXTRATRIBUTARIE											
2800	DIRITTI DI SEGRETERIA	RS	0,00	RR	0,00	R	0,00			EP	0,00
		CP	0,00	RC	0,00	A	0,00	CP	0,00	EC	0,00
		CS	0,00	TR	0,00	CS	0,00			TR	0,00
2900	DIRITTI RILASCIO CARTE DI IDENTITÀ	RS	98,57	RR	98,57	R	0,00			EP	0,00
		CP	1.300,00	RC	697,19	A	738,64	CP	-561,36	EC	41,45
		CS	1.398,57	TR	795,76	CS	-602,81			TR	41,45
3000	DIRITTI SU ATTI URBANISTICI	RS	0,00	RR	0,00	R	0,00			EP	0,00
		CP	10.000,00	RC	8.042,55	A	8.372,55	CP	-1.627,45	EC	330,00
		CS	10.000,00	TR	8.042,55	CS	-1.957,45			TR	330,00
CATEGORIA 2 - VENDITA DI SERVIZI		**RS**	**98,57**	**RR**	**98,57**	**R**	**0,00**			**EP**	**0,00**
		CP	**11.300,00**	**RC**	**8.739,74**	**A**	**9.111,19**	**CP**	**-2.188,81**	**EC**	**371,45**
		CS	**11.398,57**	**TR**	**8.838,31**	**CS**	**-2.560,26**			**TR**	**371,45**
3300	PROVENTI SERVIZI CIMITERIALI	RS	9.700,00	RR	5.900,00	R	0,00			EP	3.800,00
		CP	25.000,00	RC	17.200,00	A	20.200,00	CP	-4.800,00	EC	3.000,00
		CS	34.700,00	TR	23.100,00	CS	-11.600,00			TR	6.800,00
3400	FITTI REALI F.DI RUSTICI E TERRENI	RS	18.000,00	RR	18.000,00	R	0,00			EP	0,00
		CP	93.000,00	RC	84.812,54	A	84.812,54	CP	-8.187,46	EC	0,00
		CS	111.000,00	TR	102.812,54	CS	-8.187,46			TR	0,00
3500	FITTI FABBRICATI COMUNALI	RS	23.405,28	RR	11.806,86	R	-11.598,42			EP	0,00
		CP	30.000,00	RC	20.225,00	A	30.000,00	CP	0,00	EC	9.775,00
		CS	53.405,28	TR	32.031,86	CS	-21.373,42			TR	9.775,00
3700	CENSI, CANONI, LIVELLI E ALTRE PRESTAZ. ATT.	RS	0,00	RR	0,00	R	0,00			EP	0,00
		CP	2.950,00	RC	0,00	A	2.950,00	CP	0,00	EC	2.950,00
		CS	2.950,00	TR	0,00	CS	-2.950,00			TR	2.950,00
3900	DIRITTI DI ESCAVAZIONE CAVA CALARUSSO	RS	80.000,00	RR	80.000,00	R	0,00			EP	0,00
		CP	96.500,00	RC	6.268,86	A	82.256,06	CP	-14.243,94	EC	75.987,20
		CS	176.500,00	TR	86.268,86	CS	-90.231,14			TR	75.987,20
CATEGORIA 3 - PROVENTI DERIVANTI DALLA GESTIONE DEI BENI		**RS**	**131.105,28**	**RR**	**115.706,86**	**R**	**-11.598,42**			**EP**	**3.800,00**
		CP	**247.450,00**	**RC**	**128.506,40**	**A**	**220.218,60**	**CP**	**-27.231,40**	**EC**	**91.712,20**
		CS	**378.555,28**	**TR**	**244.213,26**	**CS**	**-134.342,02**			**TR**	**95.512,20**

TITOLO	DENOMINAZIONE	Residui attivi al 1/1/2019 (RS)		Riscossioni in conto residui (RR)		Riaccertamento residui (R)				Residui attivi da esercizi precedenti (EP=RS-RR+R)	
TIPOLOGIA		Previsioni definitive di competenza (CP)		Riscossioni in conto competenza (RC)		Accertamenti (A)		Maggiori o minori entrate di competenza = A-CP		Residui attivi da esercizio di competenza (EC=A-RC)	
		Previsioni definitive di cassa (CS)		Totale riscossioni (TR=RR+RC)		Maggiori o minori entrate di cassa = TR+CS)				Totale residui attivi da riportare (TR=EP+EC)	
TIPOLOGIA 100 - VENDITA DI BENI E SERVIZI E PROVENTI DERIVANTI DALLA GESTIONE DEI BENI		RS	131.203,85	RR	115.805,43	R	-11.598,42			EP	3.800,00
		CP	258.750,00	RC	137.246,14	A	229.329,79	CP	-29.420,21	EC	92.083,65
		CS	389.953,85	TR	253.051,57	CS	-136.902,28			TR	95.883,65
5600	AMM.DE, OBLAZ. VIOLAZ. NORME STRADALI	RS	153,80	RR	0,00	R	-153,80			EP	0,00
		CP	1.000,00	RC	429,36	A	1.000,00	CP	0,00	EC	570,64
		CS	1.153,80	TR	429,36	CS	-724,44			TR	570,64
CATEGORIA 2 - ENTRATE DA FAMIGLIE DERIVANTI DALL'ATTIVITÀ DI CONTROLLO E REPRESSIONE DELLE IRREGOLARITÀ E DEGLI ILLECITI		**RS**	**153,80**	**RR**	**0,00**	**R**	**-153,80**			**EP**	**0,00**
		CP	**1.000,00**	**RC**	**429,36**	**A**	**1.000,00**	**CP**	**0,00**	**EC**	**570,64**
		CS	**1.153,80**	**TR**	**429,36**	**CS**	**-724,44**			**TR**	**570,64**
TIPOLOGIA 200 - PROVENTI DERIVANTI DALL'ATTIVITÀ DI CONTROLLO E REPRESSIONE DELLE IRREGOLARITÀ E DEGLI ILLECITI		RS	153,80	RR	0,00	R	-153,80			EP	0,00
		CP	1.000,00	RC	429,36	A	1.000,00	CP	0,00	EC	570,64
		CS	1.153,80	TR	429,36	CS	-724,44			TR	570,64
5700	DIVIDENDI AZIONI PROPRIETÀ COMUNALE	RS	221,42	RR	0,00	R	0,00			EP	221,42
		CP	0,00	RC	0,00	A	0,00	CP	0,00	EC	0,00
		CS	221,42	TR	0,00	CS	-221,42			TR	221,42
CATEGORIA 3 - ENTRATE DERIVANTI DALLA DISTRIBUZIONE DI UTILI E AVANZI		**RS**	**221,42**	**RR**	**0,00**	**R**	**0,00**			**EP**	**221,42**
		CP	**0,00**	**RC**	**0,00**	**A**	**0,00**	**CP**	**0,00**	**EC**	**0,00**
		CS	**221,42**	**TR**	**0,00**	**CS**	**-221,42**			**TR**	**221,42**
TIPOLOGIA 400 - ALTRE ENTRATE DA REDDITI DA CAPITALE		RS	221,42	RR	0,00	R	0,00			EP	221,42
		CP	0,00	RC	0,00	A	0,00	CP	0,00	EC	0,00
		CS	221,42	TR	0,00	CS	-221,42			TR	221,42
4500	RECUPERO SPESE AFFITTUARI	RS	3.801,12	RR	1.307,24	R	-2.493,88			EP	0,00
		CP	15.000,00	RC	5.180,76	A	15.000,00	CP	0,00	EC	9.819,24
		CS	18.801,12	TR	6.488,00	CS	-12.313,12			TR	9.819,24
4700	RIMBORSO UTENTI SAD E SFA	RS	1.817,00	RR	1.817,00	R	0,00			EP	0,00
		CP	10.000,00	RC	7.193,00	A	10.000,00	CP	0,00	EC	2.807,00
		CS	11.817,00	TR	9.010,00	CS	-2.807,00			TR	2.807,00
CATEGORIA 2 - RIMBORSI IN ENTRATA		**RS**	**5.618,12**	**RR**	**3.124,24**	**R**	**-2.493,88**			**EP**	**0,00**
		CP	**25.000,00**	**RC**	**12.373,76**	**A**	**25.000,00**	**CP**	**0,00**	**EC**	**12.626,24**
		CS	**30.618,12**	**TR**	**15.498,00**	**CS**	**-15.120,12**			**TR**	**12.626,24**

TITOLO	DENOMINAZIONE	Residui attivi al 1/1/2019 (RS)		Riscossioni in conto residui (RR)		Riaccertamento residui (R)				Residui attivi da esercizi precedenti (EP=RS-RR+R)	
TIPOLOGIA		Previsioni definitive di competenza (CP)		Riscossioni in conto competenza (RC)		Accertamenti (A)		Maggiori o minori entrate di competenza = A-CP		Residui attivi da esercizio di competenza (EC=A-RC)	
		Previsioni definitive di cassa (CS)		Totale riscossioni (TR=RR+RC)		Maggiori o minori entrate di cassa = TR+CS)				Totale residui attivi da riportare (TR=EP+EC)	
4600	RIMBORSI PER C.D.D.EX C.S.E.	RS	1.489,67	RR	1.489,67	R	0,00			EP	0,00
		CP	1.600,00	RC	0,00	A	1.518,97	CP	-81,03	EC	1.518,97
		CS	3.089,67	TR	1.489,67	CS	-1.600,00			TR	1.518,97
4800	CONTRIBUTO G.S.E.	RS	6.831,28	RR	6.831,28	R	0,00			EP	0,00
		CP	28.000,00	RC	19.414,46	A	28.000,00	CP	0,00	EC	8.585,54
		CS	34.831,28	TR	26.245,74	CS	-8.585,54			TR	8.585,54
5000	CONCORSO SPESA SERVIZIO SEGRETERIA COMUNALE CONSORZIALE	RS	12.050,00	RR	12.050,00	R	0,00			EP	0,00
		CP	57.500,00	RC	47.172,21	A	57.500,00	CP	0,00	EC	10.327,79
		CS	69.550,00	TR	59.222,21	CS	-10.327,79			TR	10.327,79
5100	RIMB. SPESA LIBRI SCUOLA MEDIA	RS	2.250,00	RR	2.248,29	R	-1,71			EP	0,00
		CP	3.266,23	RC	0,00	A	3.266,23	CP	0,00	EC	3.266,23
		CS	5.516,23	TR	2.248,29	CS	-3.267,94			TR	3.266,23
5500	AMM.DE, OBLAZ. VIOLAZ. NORME URB.	RS	0,00	RR	0,00	R	0,00			EP	0,00
		CP	2.500,00	RC	0,00	A	0,00	CP	-2.500,00	EC	0,00
		CS	2.500,00	TR	0,00	CS	-2.500,00			TR	0,00
5800	PROVENTI DIVERSI (3516)	RS	1.788,50	RR	1.788,50	R	0,00			EP	0,00
		CP	15.000,00	RC	14.203,29	A	15.000,00	CP	0,00	EC	796,71
		CS	16.788,50	TR	15.991,79	CS	-796,71			TR	796,71
5900	PROVENTI DIVERSI (3512)	RS	2.050,01	RR	2.050,01	R	0,00			EP	0,00
		CP	18.021,88	RC	13.361,93	A	18.021,88	CP	0,00	EC	4.659,95
		CS	20.071,89	TR	15.411,94	CS	-4.659,95			TR	4.659,95
6000	PROVENTI DIVERSI (3513)	RS	340,91	RR	300,00	R	-40,91			EP	0,00
		CP	15.000,00	RC	8.432,00	A	15.000,00	CP	0,00	EC	6.568,00
		CS	15.340,91	TR	8.732,00	CS	-6.608,91			TR	6.568,00
CATEGORIA 99 - ALTRE ENTRATE CORRENTI N.A.C.		**RS**	**26.800,37**	**RR**	**26.757,75**	**R**	**-42,62**			**EP**	**0,00**
		CP	**140.888,11**	**RC**	**102.583,89**	**A**	**138.307,08**	**CP**	**-2.581,03**	**EC**	**35.723,19**
		CS	**167.688,48**	**TR**	**129.341,64**	**CS**	**-38.346,84**			**TR**	**35.723,19**
TIPOLOGIA 500 - RIMBORSI E ALTRE ENTRATE CORRENTI		RS	32.418,49	RR	29.881,99	R	-2.536,50			EP	0,00
		CP	165.888,11	RC	114.957,65	A	163.307,08	CP	-2.581,03	EC	48.349,43
		CS	198.306,60	TR	144.839,64	CS	-53.466,96			TR	48.349,43

TITOLO	DENOMINAZIONE	Residui attivi al 1/1/2019 (RS)		Riscossioni in conto residui (RR)		Riaccertamento residui (R)				Residui attivi da esercizi precedenti (EP=RS-RR+R)	
TIPOLOGIA		Previsioni definitive di competenza (CP)		Riscossioni in conto competenza (RC)		Accertamenti (A)		Maggiori o minori entrate di competenza = A-CP		Residui attivi da esercizio di competenza (EC=A-RC)	
		Previsioni definitive di cassa (CS)		Totale riscossioni (TR=RR+RC)		Maggiori o minori entrate di cassa = TR+CS)				Totale residui attivi da riportare (TR=EP+EC)	
TITOLO 3 - ENTRATE EXTRATRIBUTARIE		RS	163.997,56	RR	145.687,42	R	-14.288,72			EP	4.021,42
		CP	425.638,11	RC	252.633,15	A	393.636,87	CP	-32.001,24	EC	141.003,72
		CS	589.635,67	TR	398.320,57	CS	-191.315,10			TR	145.025,14

TITOLO	DENOMINAZIONE	Residui attivi al 1/1/2019 (RS)	Riscossioni in conto residui (RR)	Riaccertamento residui (R)		Residui attivi da esercizi precedenti (EP=RS-RR+R)
TIPOLOGIA		Previsioni definitive di competenza (CP)	Riscossioni in conto competenza (RC)	Accertamenti (A)	Maggiori o minori entrate di competenza = A-CP	Residui attivi da esercizio di competenza (EC=A-RC)
		Previsioni definitive di cassa (CS)	Totale riscossioni (TR=RR+RC)	Maggiori o minori entrate di cassa = TR+CS)		Totale residui attivi da riportare (TR=EP+EC)

TITOLO 4 - ENTRATE IN CONTO CAPITALE

8450	CONTRIBUTO PER INTERVENTI SISTEMAZIONE VIABILITÀ LOCALE/STRADE DI MONTAGNA BANDO VALLE PREALPINE- CMSB	RS	32.090,37	RR	32.090,37	R	0,00			EP	0,00
		CP	0,00	RC	0,00	A	0,00	CP	0,00	EC	0,00
		CS	32.090,37	TR	32.090,37	CS	0,00			TR	0,00
CATEGORIA 1 - CONTRIBUTI AGLI INVESTIMENTI DA AMMINISTRAZIONI PUBBLICHE		**RS**	**32.090,37**	**RR**	**32.090,37**	**R**	**0,00**			**EP**	**0,00**
		CP	**0,00**	**RC**	**0,00**	**A**	**0,00**	**CP**	**0,00**	**EC**	**0,00**
		CS	**32.090,37**	**TR**	**32.090,37**	**CS**	**0,00**			**TR**	**0,00**
TIPOLOGIA 200 - CONTRIBUTI AGLI INVESTIMENTI		RS	32.090,37	RR	32.090,37	R	0,00			EP	0,00
		CP	0,00	RC	0,00	A	0,00	CP	0,00	EC	0,00
		CS	32.090,37	TR	32.090,37	CS	0,00			TR	0,00
6600	ALIENAZIONE DI BENI IMMOBILI	RS	0,00	RR	0,00	R	0,00			EP	0,00
		CP	0,00	RC	0,00	A	0,00	CP	0,00	EC	0,00
		CS	0,00	TR	0,00	CS	0,00			TR	0,00
CATEGORIA 1 - ALIENAZIONE DI BENI MATERIALI		**RS**	**0,00**	**RR**	**0,00**	**R**	**0,00**			**EP**	**0,00**
		CP	**0,00**	**RC**	**0,00**	**A**	**0,00**	**CP**	**0,00**	**EC**	**0,00**
		CS	**0,00**	**TR**	**0,00**	**CS**	**0,00**			**TR**	**0,00**
TIPOLOGIA 400 - ENTRATE DA ALIENAZIONE DI BENI MATERIALI E IMMATERIALI		RS	0,00	RR	0,00	R	0,00			EP	0,00
		CP	0,00	RC	0,00	A	0,00	CP	0,00	EC	0,00
		CS	0,00	TR	0,00	CS	0,00			TR	0,00
7800	PROVENTI DA CONCESS. EDILIZIE	RS	0,00	RR	0,00	R	0,00			EP	0,00
		CP	0,00	RC	0,00	A	0,00	CP	0,00	EC	0,00
		CS	0,00	TR	0,00	CS	0,00			TR	0,00
CATEGORIA 1 - PERMESSI DA COSTRUIRE		**RS**	**0,00**	**RR**	**0,00**	**R**	**0,00**			**EP**	**0,00**
		CP	**0,00**	**RC**	**0,00**	**A**	**0,00**	**CP**	**0,00**	**EC**	**0,00**
		CS	**0,00**	**TR**	**0,00**	**CS**	**0,00**			**TR**	**0,00**
7900	CORRISPETTIVI A2A RETI GAS	RS	0,00	RR	0,00	R	0,00			EP	0,00
		CP	15.500,00	RC	15.500,00	A	15.500,00	CP	0,00	EC	0,00
		CS	15.500,00	TR	15.500,00	CS	0,00			TR	0,00
8700	CONTRIBUTO BIM SPESE INVESTIMENTO	RS	56.000,00	RR	56.000,00	R	0,00			EP	0,00
		CP	0,00	RC	0,00	A	0,00	CP	0,00	EC	0,00
		CS	56.000,00	TR	56.000,00	CS	0,00			TR	0,00

TITOLO	DENOMINAZIONE	Residui attivi al 1/1/2019 (RS)		Riscossioni in conto residui (RR)		Riaccertamento residui (R)				Residui attivi da esercizi precedenti (EP=RS-RR+R)	
TIPOLOGIA		Previsioni definitive di competenza (CP)		Riscossioni in conto competenza (RC)		Accertamenti (A)		Maggiori o minori entrate di competenza = A-CP		Residui attivi da esercizio di competenza (EC=A-RC)	
		Previsioni definitive di cassa (CS)		Totale riscossioni (TR=RR+RC)		Maggiori o minori entrate di cassa = TR+CS)				Totale residui attivi da riportare (TR=EP+EC)	
CATEGORIA 4 - ALTRE ENTRATE IN CONTO CAPITALE N.A.C.		**RS**	**56.000,00**	**RR**	**56.000,00**	**R**	**0,00**			**EP**	**0,00**
		CP	**15.500,00**	**RC**	**15.500,00**	**A**	**15.500,00**	**CP**	**0,00**	**EC**	**0,00**
		CS	**71.500,00**	**TR**	**71.500,00**	**CS**	**0,00**			**TR**	**0,00**
TIPOLOGIA 500 - ALTRE ENTRATE IN CONTO CAPITALE		RS	56.000,00	RR	56.000,00	R	0,00			EP	0,00
		CP	15.500,00	RC	15.500,00	A	15.500,00	CP	0,00	EC	0,00
		CS	71.500,00	TR	71.500,00	CS	0,00			TR	0,00
TITOLO 4 - ENTRATE IN CONTO CAPITALE		RS	88.090,37	RR	88.090,37	R	0,00			EP	0,00
		CP	15.500,00	RC	15.500,00	A	15.500,00	CP	0,00	EC	0,00
		CS	103.590,37	TR	103.590,37	CS	0,00			TR	0,00
TITOLO 7 - ANTICIPAZIONI DA ISTITUTO TESORIERE/CASSIERE											
10200	ANTICIPAZIONI DI TESORERIA	RS	0,00	RR	0,00	R	0,00			EP	0,00
		CP	300.000,00	RC	0,00	A	0,00	CP	-300.000,00	EC	0,00
		CS	300.000,00	TR	0,00	CS	-300.000,00			TR	0,00
CATEGORIA 1 - ANTICIPAZIONI DA ISTITUTO TESORIERE/CASSIERE		**RS**	**0,00**	**RR**	**0,00**	**R**	**0,00**			**EP**	**0,00**
		CP	**300.000,00**	**RC**	**0,00**	**A**	**0,00**	**CP**	**-300.000,00**	**EC**	**0,00**
		CS	**300.000,00**	**TR**	**0,00**	**CS**	**-300.000,00**			**TR**	**0,00**
TIPOLOGIA 100 - ANTICIPAZIONI DA ISTITUTO TESORIERE/CASSIERE		RS	0,00	RR	0,00	R	0,00			EP	0,00
		CP	300.000,00	RC	0,00	A	0,00	CP	-300.000,00	EC	0,00
		CS	300.000,00	TR	0,00	CS	-300.000,00			TR	0,00
TITOLO 7 - ANTICIPAZIONI DA ISTITUTO TESORIERE/CASSIERE		RS	0,00	RR	0,00	R	0,00			EP	0,00
		CP	300.000,00	RC	0,00	A	0,00	CP	-300.000,00	EC	0,00
		CS	300.000,00	TR	0,00	CS	-300.000,00			TR	0,00

TITOLO	DENOMINAZIONE	Residui attivi al 1/1/2019 (RS)	Riscossioni in conto residui (RR)	Riaccertamento residui (R)		Residui attivi da esercizi precedenti (EP=RS-RR+R)
TIPOLOGIA		Previsioni definitive di competenza (CP)	Riscossioni in conto competenza (RC)	Accertamenti (A)	Maggiori o minori entrate di competenza = A-CP	Residui attivi da esercizio di competenza (EC=A-RC)
		Previsioni definitive di cassa (CS)	Totale riscossioni (TR=RR+RC)	Maggiori o minori entrate di cassa = TR+CS)		Totale residui attivi da riportare (TR=EP+EC)

TITOLO 9 - ENTRATE PER CONTO TERZI E PARTITE DI GIRO

11260	RITENUTA IVA SPLIT PAYMENT ATTIVITÀ ISTITUZIONALE (DA 2018)	RS	8.207,39	RR	0,00	R	-8.207,39			EP	0,00
		CP	110.000,00	RC	98.100,15	A	98.409,80	CP	-11.590,20	EC	309,65
		CS	118.207,39	TR	98.100,15	CS	-20.107,24			TR	309,65
11300	RITENUTA IVA ATTIVITÀ COMMERCIALE	RS	0,00	RR	0,00	R	0,00			EP	0,00
		CP	5.000,00	RC	0,00	A	0,00	CP	-5.000,00	EC	0,00
		CS	5.000,00	TR	0,00	CS	-5.000,00			TR	0,00
CATEGORIA 1 - ALTRE RITENUTE		**RS**	**8.207,39**	**RR**	**0,00**	**R**	**-8.207,39**			**EP**	**0,00**
		CP	**115.000,00**	**RC**	**98.100,15**	**A**	**98.409,80**	**CP**	**-16.590,20**	**EC**	**309,65**
		CS	**123.207,39**	**TR**	**98.100,15**	**CS**	**-25.107,24**			**TR**	**309,65**
10300	RITENUTE PREVIDENZ. E ASSIST. PERSONALE	RS	0,00	RR	0,00	R	0,00			EP	0,00
		CP	25.000,00	RC	22.736,84	A	22.736,84	CP	-2.263,16	EC	0,00
		CS	25.000,00	TR	22.736,84	CS	-2.263,16			TR	0,00
10400	RITENUTE ERARIALI - DA LAV. DIP.TE	RS	0,00	RR	0,00	R	0,00			EP	0,00
		CP	60.000,00	RC	49.208,40	A	49.208,40	CP	-10.791,60	EC	0,00
		CS	60.000,00	TR	49.208,40	CS	-10.791,60			TR	0,00
10500	ALTRE RITENUTE AL PERSONALE PER C/TERZI	RS	0,00	RR	0,00	R	0,00			EP	0,00
		CP	1.000,00	RC	21,42	A	21,42	CP	-978,58	EC	0,00
		CS	1.000,00	TR	21,42	CS	-978,58			TR	0,00
CATEGORIA 2 - RITENUTE SU REDDITI DA LAVORO DIPENDENTE		**RS**	**0,00**	**RR**	**0,00**	**R**	**0,00**			**EP**	**0,00**
		CP	**86.000,00**	**RC**	**71.966,66**	**A**	**71.966,66**	**CP**	**-14.033,34**	**EC**	**0,00**
		CS	**86.000,00**	**TR**	**71.966,66**	**CS**	**-14.033,34**			**TR**	**0,00**
11100	RITENUTE ERARIALI - DA LAV. AUTONOMO	RS	0,00	RR	0,00	R	0,00			EP	0,00
		CP	25.000,00	RC	14.222,12	A	14.222,12	CP	-10.777,88	EC	0,00
		CS	25.000,00	TR	14.222,12	CS	-10.777,88			TR	0,00
CATEGORIA 3 - RITENUTE SU REDDITI DA LAVORO AUTONOMO		**RS**	**0,00**	**RR**	**0,00**	**R**	**0,00**			**EP**	**0,00**
		CP	**25.000,00**	**RC**	**14.222,12**	**A**	**14.222,12**	**CP**	**-10.777,88**	**EC**	**0,00**
		CS	**25.000,00**	**TR**	**14.222,12**	**CS**	**-10.777,88**			**TR**	**0,00**
TIPOLOGIA 100 - ENTRATE PER PARTITE DI GIRO		RS	8.207,39	RR	0,00	R	-8.207,39			EP	0,00
		CP	226.000,00	RC	184.288,93	A	184.598,58	CP	-41.401,42	EC	309,65
		CS	234.207,39	TR	184.288,93	CS	-49.918,46			TR	309,65

TITOLO	DENOMINAZIONE	Residui attivi al 1/1/2019 (RS)		Riscossioni in conto residui (RR)		Riaccertamento residui (R)				Residui attivi da esercizi precedenti (EP=RS-RR+R)	
TIPOLOGIA		Previsioni definitive di competenza (CP)		Riscossioni in conto competenza (RC)		Accertamenti (A)		Maggiori o minori entrate di competenza = A-CP		Residui attivi da esercizio di competenza (EC=A-RC)	
		Previsioni definitive di cassa (CS)		Totale riscossioni (TR=RR+RC)		Maggiori o minori entrate di cassa = TR+CS)				Totale residui attivi da riportare (TR=EP+EC)	
10700	RIMBORSO SPESE PER SERVIZ. C/TERZI (6501)	RS	0,00	RR	0,00	R	0,00			EP	0,00
		CP	15.000,00	RC	6.146,71	A	6.146,71	CP	-8.853,29	EC	0,00
		CS	15.000,00	TR	6.146,71	CS	-8.853,29			TR	0,00
CATEGORIA 1 - RIMBORSI PER ACQUISTO DI BENI E SERVIZI PER CONTO TERZI		**RS**	**0,00**	**RR**	**0,00**	**R**	**0,00**			**EP**	**0,00**
		CP	**15.000,00**	**RC**	**6.146,71**	**A**	**6.146,71**	**CP**	**-8.853,29**	**EC**	**0,00**
		CS	**15.000,00**	**TR**	**6.146,71**	**CS**	**-8.853,29**			**TR**	**0,00**
11000	RIMBORSO SPESE PER CONTO DELLO STATO	RS	0,00	RR	0,00	R	0,00			EP	0,00
		CP	3.000,00	RC	0,00	A	0,00	CP	-3.000,00	EC	0,00
		CS	3.000,00	TR	0,00	CS	-3.000,00			TR	0,00
CATEGORIA 2 - TRASFERIMENTI PER CONTO TERZI RICEVUTI DA AMMINISTRAZIONI PUBBLICHE		**RS**	**0,00**	**RR**	**0,00**	**R**	**0,00**			**EP**	**0,00**
		CP	**3.000,00**	**RC**	**0,00**	**A**	**0,00**	**CP**	**-3.000,00**	**EC**	**0,00**
		CS	**3.000,00**	**TR**	**0,00**	**CS**	**-3.000,00**			**TR**	**0,00**
10600	DEPOSITI CAUZIONALI	RS	0,00	RR	0,00	R	0,00			EP	0,00
		CP	20.000,00	RC	1.515,00	A	1.515,00	CP	-18.485,00	EC	0,00
		CS	20.000,00	TR	1.515,00	CS	-18.485,00			TR	0,00
10900	DEPOSITI SPESE CONTRATTUALI	RS	0,00	RR	0,00	R	0,00			EP	0,00
		CP	5.000,00	RC	0,00	A	0,00	CP	-5.000,00	EC	0,00
		CS	5.000,00	TR	0,00	CS	-5.000,00			TR	0,00
CATEGORIA 4 - DEPOSITI DI/PRESSO TERZI		**RS**	**0,00**	**RR**	**0,00**	**R**	**0,00**			**EP**	**0,00**
		CP	**25.000,00**	**RC**	**1.515,00**	**A**	**1.515,00**	**CP**	**-23.485,00**	**EC**	**0,00**
		CS	**25.000,00**	**TR**	**1.515,00**	**CS**	**-23.485,00**			**TR**	**0,00**
10800	RIMB. ANTICIPAZ. FONDI PER SERV. ECONOMATO	RS	5.000,00	RR	0,00	R	-5.000,00			EP	0,00
		CP	10.000,00	RC	0,00	A	3.000,00	CP	-7.000,00	EC	3.000,00
		CS	15.000,00	TR	0,00	CS	-15.000,00			TR	3.000,00
11150	INTROITI CORRISPETTIVI C.I.E. ALLO STATO	RS	100,74	RR	100,74	R	0,00			EP	0,00
		CP	2.300,00	RC	1.662,21	A	1.746,16	CP	-553,84	EC	83,95
		CS	2.400,74	TR	1.762,95	CS	-637,79			TR	83,95
CATEGORIA 99 - ALTRE ENTRATE PER CONTO TERZI		**RS**	**5.100,74**	**RR**	**100,74**	**R**	**-5.000,00**			**EP**	**0,00**
		CP	**12.300,00**	**RC**	**1.662,21**	**A**	**4.746,16**	**CP**	**-7.553,84**	**EC**	**3.083,95**
		CS	**17.400,74**	**TR**	**1.762,95**	**CS**	**-15.637,79**			**TR**	**3.083,95**

TITOLO	DENOMINAZIONE	Residui attivi al 1/1/2019 (RS)		Riscossioni in conto residui (RR)		Riaccertamento residui (R)				Residui attivi da esercizi precedenti (EP=RS-RR+R)	
TIPOLOGIA		Previsioni definitive di competenza (CP)		Riscossioni in conto competenza (RC)		Accertamenti (A)		Maggiori o minori entrate di competenza = A-CP		Residui attivi da esercizio di competenza (EC=A-RC)	
		Previsioni definitive di cassa (CS)		Totale riscossioni (TR=RR+RC)		Maggiori o minori entrate di cassa = TR+CS)				Totale residui attivi da riportare (TR=EP+EC)	
TIPOLOGIA 200 - ENTRATE PER CONTO TERZI		RS	5.100,74	RR	100,74	R	-5.000,00			EP	0,00
		CP	55.300,00	RC	9.323,92	A	12.407,87	CP	-42.892,13	EC	3.083,95
		CS	60.400,74	TR	9.424,66	CS	-50.976,08			TR	3.083,95
TITOLO 9 - ENTRATE PER CONTO TERZI E PARTITE DI GIRO		RS	13.308,13	RR	100,74	R	-13.207,39			EP	0,00
		CP	281.300,00	RC	193.612,85	A	197.006,45	CP	-84.293,55	EC	3.393,60
		CS	294.608,13	TR	193.713,59	CS	-100.894,54			TR	3.393,60
TOTALE TITOLI		RS	332.866,25	RR	289.353,06	R	-39.207,41			EP	4.305,78
		CP	1.839.935,33	RC	1.157.223,63	A	1.419.817,02	CP	-420.118,31	EC	262.593,39
		CS	2.172.801,58	TR	1.446.576,69	CS	-726.224,89			TR	266.899,17
TOTALE GENERALE ENTRATE		RS	**332.866,25**	RR	**289.353,06**	R	**-39.207,41**			EP	**4.305,78**
		CP	**2.131.657,33**	RC	**1.157.223,63**	A	**1.419.817,02**	CP	**-711.840,31**	EC	**262.593,39**
		CS	**2.979.759,41**	TR	**1.446.576,69**	CS	**-1.533.182,72**			TR	**266.899,17**

Comune di Zone

Conto del bilancio 2019

SPESE PER CAPITOLO

RIEPILOGO GENERALE DELLE SPESE

MISSIONE / PROGRAMMA / TITOLO	DENOMINAZIONE	Residui passivi al 1/1/2019 (RS) / Previsioni definitive di competenza (CP) / Previsioni definitive di cassa (CS)		Pagamenti cin conto residui (PR) / Pagamenti cin conto competenza (PC) / Totale pagamenti (TP=PR+PC)		Riaccertamento residui (R) / Impegni (I) / Fondo pluriennale vincolato (FPV)		Eliminazione per perenzione (P) / Economie di competenza (ECP=CP-I-FPV)		Residui passivi da esercizi precedenti (EP=RS-PR+R-P) / Residui passivi da esercizio di competenza (EC=I-PC) / Totale residui passivi da riportare (TR=EP+EC)	
TITOLO 1 - SPESE CORRENTI		RS	225.133,37	PR	179.781,69	R	-12.083,73	P	0,00	EP	33.267,95
		CP	1.053.625,79	PC	798.873,17	I	946.034,61	ECP	98.973,55	EC	147.161,44
		CS	1.270.141,53	TP	978.654,86	FPV	8.617,63			TR	180.429,39
TITOLO 2 - SPESE IN CONTO CAPITALE		RS	112.863,44	PR	97.219,03	R	-13.895,20	P	0,00	EP	1.749,21
		CP	438.149,40	PC	167.917,13	I	284.888,08	ECP	99.386,04	EC	116.970,95
		CS	497.137,56	TP	265.136,16	FPV	53.875,28			TR	118.720,16
TITOLO 4 - RIMBORSO PRESTITI		RS	0,00	PR	0,00	R	0,00	P	0,00	EP	0,00
		CP	58.582,14	PC	58.582,14	I	58.582,14	ECP	0,00	EC	0,00
		CS	58.582,14	TP	58.582,14	FPV	0,00			TR	0,00
TITOLO 5 - CHIUSURA ANTICIPAZIONI RICEVUTE DA ISTITUTO TESORIERE/CASSIERE		RS	0,00	PR	0,00	R	0,00	P	0,00	EP	0,00
		CP	300.000,00	PC	0,00	I	0,00	ECP	300.000,00	EC	0,00
		CS	300.000,00	TP	0,00	FPV	0,00			TR	0,00
TITOLO 7 - USCITE PER CONTO TERZI E PARTITE DI GIRO		RS	56.032,69	PR	15.620,53	R	-8.475,16	P	0,00	EP	31.937,00
		CP	281.300,00	PC	172.928,20	I	197.006,45	ECP	84.293,55	EC	24.078,25
		CS	337.332,69	TP	188.548,73	FPV	0,00			TR	56.015,25
TOTALE GENERALE SPESE		RS	**394.029,50**	PR	**292.621,25**	R	**-34.454,09**	P	**0,00**	EP	**66.954,16**
		CP	**2.131.657,33**	PC	**1.198.300,64**	I	**1.486.511,28**	ECP	**582.653,14**	EC	**288.210,64**
		CS	**2.463.193,92**	TP	**1.490.921,89**	FPV	**62.492,91**			TR	**355.164,80**

MISSIONE	DENOMINAZIONE	Residui passivi al 1/1/2019 (RS)	Pagamenti cin conto residui (PR)	Riaccertamento residui (R)	Eliminazione per perenzione (P)	Residui passivi da esercizi precedenti (EP=RS-PR+R-P)
PROGRAMMA		Previsioni definitive di competenza (CP)	Pagamenti cin conto competenza (PC)	Impegni (I)	Economie di competenza (ECP=CP-I-FPV)	Residui passivi da esercizio di competenza (EC=I-PC)
TITOLO		Previsioni definitive di cassa (CS)	Totale pagamenti (TP=PR+PC)	Fondo pluriennale vincolato (FPV)		Totale residui passivi da riportare (TR=EP+EC)

MISSIONE 1 - MISSIONE 1 - SERVIZI ISTITUZIONALI, GENERALI E DI GESTIONE

PROGRAMMA 1 - PROGRAMMA 1 - ORGANI ISTITUZIONALI

TITOLO 1 - SPESE CORRENTI

800	1101- SPESA SERVIZIO DI SEGRETERIA COMUNALE	RS	0,00	RR	0,00	R	0,00	P	0,00	EP	0,00
		CP	80.000,00	RC	70.640,04	I	80.000,00	ECP	0,00	EC	9.359,96
		CS	80.000,00	TR	70.640,04	FPV	0,00			TR	9.359,96
900	1104- SPESA SERVIZIO DI SEGRETERIA COMUNALE	RS	1.734,77	RR	1.734,77	R	0,00	P	0,00	EP	0,00
		CP	20.000,00	RC	15.188,61	I	20.000,00	ECP	0,00	EC	4.811,39
		CS	21.734,77	TR	16.923,38	FPV	0,00			TR	4.811,39
1000	1103- SPESA SERVIZIO DI SEGRETERIA COMUNALE	RS	0,40	RR	0,00	R	-0,40	P	0,00	EP	0,00
		CP	0,00	RC	0,00	I	0,00	ECP	0,00	EC	0,00
		CS	0,40	TR	0,00	FPV	0,00			TR	0,00
1400	QUOTA DIR. SEGRETARIO COMUNALE	RS	0,00	RR	0,00	R	0,00	P	0,00	EP	0,00
		CP	4.347,42	RC	4.347,42	I	4.347,42	ECP	0,00	EC	0,00
		CS	4.347,42	TR	4.347,42	FPV	0,00			TR	0,00
33900	STIPENDI AL PERSONALE DI SEGRETERIA	RS	0,00	RR	0,00	R	0,00	P	0,00	EP	0,00
		CP	27.150,00	RC	27.102,89	I	27.102,89	ECP	47,11	EC	0,00
		CS	27.150,00	TR	27.102,89	FPV	0,00			TR	0,00
34000	ONERI PREVID./ASSIST. CARICO COMUNE	RS	1.027,39	RR	1.027,39	R	0,00	P	0,00	EP	0,00
		CP	7.000,00	RC	5.784,03	I	6.277,02	ECP	722,98	EC	492,99
		CS	8.027,39	TR	6.811,42	FPV	0,00			TR	492,99
MACROAGGREGATO 1 - REDDITI DA LAVORO DIPENDENTE		**RS**	**2.762,56**	**RR**	**2.762,16**	**R**	**-0,40**	**P**	**0,00**	**EP**	**0,00**
		CP	**138.497,42**	**RC**	**123.062,99**	**I**	**137.727,33**	**ECP**	**770,09**	**EC**	**14.664,34**
		CS	**141.259,98**	**TR**	**125.825,15**	**FPV**	**0,00**			**TR**	**14.664,34**
400	IRAP AMMINISTRATORI	RS	141,02	RR	141,02	R	0,00	P	0,00	EP	0,00
		CP	1.700,00	RC	1.551,40	I	1.692,42	ECP	7,58	EC	141,02
		CS	1.841,02	TR	1.692,42	FPV	0,00			TR	141,02

MISSIONE / PROGRAMMA / TITOLO	DENOMINAZIONE	Residui passivi al 1/1/2019 (RS) / Previsioni definitive di competenza (CP) / Previsioni definitive di cassa (CS)		Pagamenti cin conto residui (PR) / Pagamenti cin conto competenza (PC) / Totale pagamenti (TP=PR+PC)		Riaccertamento residui (R) / Impegni (I) / Fondo pluriennale vincolato (FPV)		Eliminazione per perenzione (P) / Economie di competenza (ECP=CP-I-FPV)		Residui passivi da esercizi precedenti (EP=RS-PR+R-P) / Residui passivi da esercizio di competenza (EC=I-PC) / Totale residui passivi da riportare (TR=EP+EC)	
MACROAGGREGATO 2 - IMPOSTE E TASSE A CARICO DELL'ENTE		**RS**	**141,02**	**RR**	**141,02**	**R**	**0,00**	**P**	**0,00**	**EP**	**0,00**
		CP	**1.700,00**	**RC**	**1.551,40**	**I**	**1.692,42**	**ECP**	**7,58**	**EC**	**141,02**
		CS	**1.841,02**	**TR**	**1.692,42**	**FPV**	**0,00**			**TR**	**141,02**
200	IND. SINDACO, GETT. PRES., RIMBORSO MISSIONE	RS	0,00	RR	0,00	R	0,00	P	0,00	EP	0,00
		CP	27.410,47	RC	27.389,03	I	27.389,03	ECP	21,44	EC	0,00
		CS	27.410,47	TR	27.389,03	FPV	0,00			TR	0,00
700	COMPENSO REVISORI	RS	8.439,62	RR	7.381,73	R	-1.057,89	P	0,00	EP	0,00
		CP	2.745,60	RC	0,00	I	2.745,60	ECP	0,00	EC	2.745,60
		CS	11.185,22	TR	7.381,73	FPV	0,00			TR	2.745,60
750	FONDO SPESE- INDENNITÀ DI FINE MANDATO SINDACO	RS	0,00	RR	0,00	R	0,00	P	0,00	EP	0,00
		CP	0,00	RC	0,00	I	0,00	ECP	0,00	EC	0,00
		CS	0,00	TR	0,00	FPV	0,00			TR	0,00
MACROAGGREGATO 3 - ACQUISTO DI BENI E SERVIZI		**RS**	**8.439,62**	**RR**	**7.381,73**	**R**	**-1.057,89**	**P**	**0,00**	**EP**	**0,00**
		CP	**30.156,07**	**RC**	**27.389,03**	**I**	**30.134,63**	**ECP**	**21,44**	**EC**	**2.745,60**
		CS	**38.595,69**	**TR**	**34.770,76**	**FPV**	**0,00**			**TR**	**2.745,60**
2800	CONTRIBUTI ASSOCIATIVI	RS	0,00	RR	0,00	R	0,00	P	0,00	EP	0,00
		CP	804,24	RC	804,24	I	804,24	ECP	0,00	EC	0,00
		CS	804,24	TR	804,24	FPV	0,00			TR	0,00
MACROAGGREGATO 4 - TRASFERIMENTI CORRENTI		**RS**	**0,00**	**RR**	**0,00**	**R**	**0,00**	**P**	**0,00**	**EP**	**0,00**
		CP	**804,24**	**RC**	**804,24**	**I**	**804,24**	**ECP**	**0,00**	**EC**	**0,00**
		CS	**804,24**	**TR**	**804,24**	**FPV**	**0,00**			**TR**	**0,00**
210	SPESE DIVERSE PER LE COMMISSIONI OBBLIGATORIE	RS	0,00	RR	0,00	R	0,00	P	0,00	EP	0,00
		CP	0,00	RC	0,00	I	0,00	ECP	0,00	EC	0,00
		CS	0,00	TR	0,00	FPV	0,00			TR	0,00
500	SPESE PER ELEZIONI AMM.VE	RS	0,00	RR	0,00	R	0,00	P	0,00	EP	0,00
		CP	3.206,21	RC	3.206,21	I	3.206,21	ECP	0,00	EC	0,00
		CS	3.206,21	TR	3.206,21	FPV	0,00			TR	0,00
600	PREMI ASSICURAT. AMM.	RS	0,00	RR	0,00	R	0,00	P	0,00	EP	0,00
		CP	390,00	RC	390,00	I	390,00	ECP	0,00	EC	0,00
		CS	390,00	TR	390,00	FPV	0,00			TR	0,00

MISSIONE / PROGRAMMA / TITOLO	DENOMINAZIONE	Residui passivi al 1/1/2019 (RS) / Previsioni definitive di competenza (CP) / Previsioni definitive di cassa (CS)		Pagamenti cin conto residui (PR) / Pagamenti cin conto competenza (PC) / Totale pagamenti (TP=PR+PC)		Riaccertamento residui (R) / Impegni (I) / Fondo pluriennale vincolato (FPV)		Eliminazione per perenzione (P) / Economie di competenza (ECP=CP-I-FPV)		Residui passivi da esercizi precedenti (EP=RS-PR+R-P) / Residui passivi da esercizio di competenza (EC=I-PC) / Totale residui passivi da riportare (TR=EP+EC)	
MACROAGGREGATO 10 - ALTRE SPESE CORRENTI		**RS**	**0,00**	**RR**	**0,00**	**R**	**0,00**	**P**	**0,00**	**EP**	**0,00**
		CP	**3.596,21**	**RC**	**3.596,21**	**I**	**3.596,21**	**ECP**	**0,00**	**EC**	**0,00**
		CS	**3.596,21**	**TR**	**3.596,21**	**FPV**	**0,00**			**TR**	**0,00**
TITOLO 1 - SPESE CORRENTI		RS	11.343,20	RR	10.284,91	R	-1.058,29	P	0,00	EP	0,00
		CP	174.753,94	RC	156.403,87	I	173.954,83	ECP	799,11	EC	17.550,96
		CS	186.097,14	TR	166.688,78	FPV	0,00			TR	17.550,96
TOTALE PROGRAMMA 1 - ORGANI ISTITUZIONALI		RS	**11.343,20**	RR	**10.284,91**	R	**-1.058,29**	P	0,00	EP	**0,00**
		CP	**174.753,94**	RC	**156.403,87**	I	**173.954,83**	ECP	799,11	EC	**17.550,96**
		CS	**186.097,14**	TR	**166.688,78**	FPV	**0,00**			TR	**17.550,96**
PROGRAMMA 2 - PROGRAMMA 2 - SEGRETERIA GENERALE											
TITOLO 1 - SPESE CORRENTI											
2700	SPESE GARA CONTR./APPALTI	RS	0,00	RR	0,00	R	0,00	P	0,00	EP	0,00
		CP	0,00	RC	0,00	I	0,00	ECP	0,00	EC	0,00
		CS	0,00	TR	0,00	FPV	0,00			TR	0,00
34500	ABBON. GIORNALI/RIVISTE - 1205	RS	0,00	RR	0,00	R	0,00	P	0,00	EP	0,00
		CP	1.474,40	RC	1.474,40	I	1.474,40	ECP	0,00	EC	0,00
		CS	1.474,40	TR	1.474,40	FPV	0,00			TR	0,00
MACROAGGREGATO 3 - ACQUISTO DI BENI E SERVIZI		**RS**	**0,00**	**RR**	**0,00**	**R**	**0,00**	**P**	**0,00**	**EP**	**0,00**
		CP	**1.474,40**	**RC**	**1.474,40**	**I**	**1.474,40**	**ECP**	**0,00**	**EC**	**0,00**
		CS	**1.474,40**	**TR**	**1.474,40**	**FPV**	**0,00**			**TR**	**0,00**
220	SPESE COMMISSIONI CONCORSO	RS	0,00	RR	0,00	R	0,00	P	0,00	EP	0,00
		CP	466,64	RC	466,64	I	466,64	ECP	0,00	EC	0,00
		CS	466,64	TR	466,64	FPV	0,00			TR	0,00
MACROAGGREGATO 10 - ALTRE SPESE CORRENTI		**RS**	**0,00**	**RR**	**0,00**	**R**	**0,00**	**P**	**0,00**	**EP**	**0,00**
		CP	**466,64**	**RC**	**466,64**	**I**	**466,64**	**ECP**	**0,00**	**EC**	**0,00**
		CS	**466,64**	**TR**	**466,64**	**FPV**	**0,00**			**TR**	**0,00**
TITOLO 1 - SPESE CORRENTI		RS	0,00	RR	0,00	R	0,00	P	0,00	EP	0,00
		CP	1.941,04	RC	1.941,04	I	1.941,04	ECP	0,00	EC	0,00
		CS	1.941,04	TR	1.941,04	FPV	0,00			TR	0,00

MISSIONE	DENOMINAZIONE	Residui passivi al 1/1/2019 (RS)	Pagamenti cin conto residui (PR)	Riaccertamento residui (R)	Eliminazione per perenzione (P)	Residui passivi da esercizi precedenti (EP=RS-PR+R-P)
PROGRAMMA		Previsioni definitive di competenza (CP)	Pagamenti cin conto competenza (PC)	Impegni (I)	Economie di competenza (ECP=CP-I-FPV)	Residui passivi da esercizio di competenza (EC=I-PC)
TITOLO		Previsioni definitive di cassa (CS)	Totale pagamenti (TP=PR+PC)	Fondo pluriennale vincolato (FPV)		Totale residui passivi da riportare (TR=EP+EC)

TOTALE PROGRAMMA 2 - SEGRETERIA GENERALE	RS	**0,00**	RR	**0,00**	R	**0,00**	P	0,00	EP	**0,00**
	CP	**1.941,04**	RC	**1.941,04**	I	**1.941,04**	ECP	0,00	EC	**0,00**
	CS	**1.941,04**	TR	**1.941,04**	FPV	**0,00**			TR	**0,00**

PROGRAMMA 3 - PROGRAMMA 3 - GESTIONE ECONOMICA, FINANZIARIA, PROGRAMMAZIONE E PROVVEDITORATO

TITOLO 1 - SPESE CORRENTI

1100	IRAP - PERSONALE SEGRETERIA	RS	1.024,08	RR	1.024,08	R	0,00	P	0,00	EP	0,00
		CP	9.200,00	RC	7.495,00	I	9.035,46	ECP	164,54	EC	1.540,46
		CS	10.224,08	TR	8.519,08	FPV	0,00			TR	1.540,46
MACROAGGREGATO 2 - IMPOSTE E TASSE A CARICO DELL'ENTE		**RS**	**1.024,08**	**RR**	**1.024,08**	**R**	**0,00**	**P**	**0,00**	**EP**	**0,00**
		CP	**9.200,00**	**RC**	**7.495,00**	**I**	**9.035,46**	**ECP**	**164,54**	**EC**	**1.540,46**
		CS	**10.224,08**	**TR**	**8.519,08**	**FPV**	**0,00**			**TR**	**1.540,46**
TITOLO 1 - SPESE CORRENTI		RS	1.024,08	RR	1.024,08	R	0,00	P	0,00	EP	0,00
		CP	9.200,00	RC	7.495,00	I	9.035,46	ECP	164,54	EC	1.540,46
		CS	10.224,08	TR	8.519,08	FPV	0,00			TR	1.540,46
TOTALE PROGRAMMA 3 - GESTIONE ECONOMICA, FINANZIARIA, PROGRAMMAZIONE E PROVVEDITORATO		RS	**1.024,08**	RR	**1.024,08**	R	**0,00**	P	0,00	EP	**0,00**
		CP	**9.200,00**	RC	**7.495,00**	I	**9.035,46**	ECP	164,54	EC	**1.540,46**
		CS	**10.224,08**	TR	**8.519,08**	FPV	**0,00**			TR	**1.540,46**

PROGRAMMA 4 - PROGRAMMA 4 - GESTIONE DELLE ENTRATE TRIBUTARIE E SERVIZI FISCALI

TITOLO 1 - SPESE CORRENTI

7900	STIP. PERS. SERV. TRIBUTI	RS	0,00	RR	0,00	R	0,00	P	0,00	EP	0,00
		CP	30.250,00	RC	29.898,85	I	29.898,85	ECP	351,15	EC	0,00
		CS	30.250,00	TR	29.898,85	FPV	0,00			TR	0,00
8000	ONERI PREV. ASS. CAR. COMUNE	RS	246,24	RR	246,24	R	0,00	P	0,00	EP	0,00
		CP	9.500,00	RC	8.138,64	I	8.962,92	ECP	537,08	EC	824,28
		CS	9.746,24	TR	8.384,88	FPV	0,00			TR	824,28
8200	INDENNITÀ/RIMBORSO MISSIONI	RS	0,00	RR	0,00	R	0,00	P	0,00	EP	0,00
		CP	0,00	RC	0,00	I	0,00	ECP	0,00	EC	0,00
		CS	0,00	TR	0,00	FPV	0,00			TR	0,00

MISSIONE / PROGRAMMA / TITOLO	DENOMINAZIONE	Residui passivi al 1/1/2019 (RS) / Previsioni definitive di competenza (CP) / Previsioni definitive di cassa (CS)		Pagamenti cin conto residui (PR) / Pagamenti cin conto competenza (PC) / Totale pagamenti (TP=PR+PC)		Riaccertamento residui (R) / Impegni (I) / Fondo pluriennale vincolato (FPV)		Eliminazione per perenzione (P) / Economie di competenza (ECP=CP-I-FPV)		Residui passivi da esercizi precedenti (EP=RS-PR+R-P) / Residui passivi da esercizio di competenza (EC=I-PC) / Totale residui passivi da riportare (TR=EP+EC)	
MACROAGGREGATO 1 - REDDITI DA LAVORO DIPENDENTE		**RS**	**246,24**	**RR**	**246,24**	**R**	**0,00**	**P**	**0,00**	**EP**	**0,00**
		CP	**39.750,00**	**RC**	**38.037,49**	**I**	**38.861,77**	**ECP**	**888,23**	**EC**	**824,28**
		CS	**39.996,24**	**TR**	**38.283,73**	**FPV**	**0,00**			**TR**	**824,28**
8400	COMPARTECIP. IRAP PERS. UFF. TRIB.	RS	320,45	RR	320,45	R	0,00	P	0,00	EP	0,00
		CP	3.000,00	RC	2.507,53	I	2.867,17	ECP	132,83	EC	359,64
		CS	3.320,45	TR	2.827,98	FPV	0,00			TR	359,64
MACROAGGREGATO 2 - IMPOSTE E TASSE A CARICO DELL'ENTE		**RS**	**320,45**	**RR**	**320,45**	**R**	**0,00**	**P**	**0,00**	**EP**	**0,00**
		CP	**3.000,00**	**RC**	**2.507,53**	**I**	**2.867,17**	**ECP**	**132,83**	**EC**	**359,64**
		CS	**3.320,45**	**TR**	**2.827,98**	**FPV**	**0,00**			**TR**	**359,64**
8300	SPESE RISCOSS. TRIB. COMUN.	RS	0,00	RR	0,00	R	0,00	P	0,00	EP	0,00
		CP	5.000,00	RC	3.991,60	I	3.991,60	ECP	1.008,40	EC	0,00
		CS	5.000,00	TR	3.991,60	FPV	0,00			TR	0,00
8500	SPESE REVISIONE /RISCOSSIONE TRIBUTI	RS	2.247,28	RR	0,00	R	-2.247,28	P	0,00	EP	0,00
		CP	1.093,15	RC	1.093,15	I	1.093,15	ECP	0,00	EC	0,00
		CS	3.340,43	TR	1.093,15	FPV	0,00			TR	0,00
MACROAGGREGATO 3 - ACQUISTO DI BENI E SERVIZI		**RS**	**2.247,28**	**RR**	**0,00**	**R**	**-2.247,28**	**P**	**0,00**	**EP**	**0,00**
		CP	**6.093,15**	**RC**	**5.084,75**	**I**	**5.084,75**	**ECP**	**1.008,40**	**EC**	**0,00**
		CS	**8.340,43**	**TR**	**5.084,75**	**FPV**	**0,00**			**TR**	**0,00**
8700	1802- SPESE RIMBORSO TRIBUTI NON DOVUTI	RS	0,00	RR	0,00	R	0,00	P	0,00	EP	0,00
		CP	500,00	RC	0,00	I	500,00	ECP	0,00	EC	500,00
		CS	500,00	TR	0,00	FPV	0,00			TR	500,00
MACROAGGREGATO 10 - ALTRE SPESE CORRENTI		**RS**	**0,00**	**RR**	**0,00**	**R**	**0,00**	**P**	**0,00**	**EP**	**0,00**
		CP	**500,00**	**RC**	**0,00**	**I**	**500,00**	**ECP**	**0,00**	**EC**	**500,00**
		CS	**500,00**	**TR**	**0,00**	**FPV**	**0,00**			**TR**	**500,00**
TITOLO 1 - SPESE CORRENTI		RS	2.813,97	RR	566,69	R	-2.247,28	P	0,00	EP	0,00
		CP	49.343,15	RC	45.629,77	I	47.313,69	ECP	2.029,46	EC	1.683,92
		CS	52.157,12	TR	46.196,46	FPV	0,00			TR	1.683,92
TOTALE PROGRAMMA 4 - GESTIONE DELLE ENTRATE TRIBUTARIE E SERVIZI FISCALI		RS	**2.813,97**	RR	**566,69**	R	**-2.247,28**	P	0,00	EP	**0,00**
		CP	**49.343,15**	RC	**45.629,77**	I	**47.313,69**	ECP	2.029,46	EC	**1.683,92**
		CS	**52.157,12**	TR	**46.196,46**	FPV	**0,00**			TR	**1.683,92**

MISSIONE	DENOMINAZIONE	Residui passivi al 1/1/2019 (RS)	Pagamenti cin conto residui (PR)	Riaccertamento residui (R)	Eliminazione per perenzione (P)	Residui passivi da esercizi precedenti (EP=RS-PR+R-P)
PROGRAMMA		Previsioni definitive di competenza (CP)	Pagamenti cin conto competenza (PC)	Impegni (I)	Economie di competenza (ECP=CP-I-FPV)	Residui passivi da esercizio di competenza (EC=I-PC)
TITOLO		Previsioni definitive di cassa (CS)	Totale pagamenti (TP=PR+PC)	Fondo pluriennale vincolato (FPV)		Totale residui passivi da riportare (TR=EP+EC)

PROGRAMMA 5 - PROGRAMMA 5 - GESTIONE DEI BENI DEMANIALI E PATRIMONIALI

TITOLO 1 - SPESE CORRENTI

6700	IMPOSTE/TASSE PATRIM. DISP.	RS	572,79	RR	357,69	R	-69,91	P	0,00	EP	145,19
		CP	2.500,00	RC	2.092,72	I	2.338,09	ECP	161,91	EC	245,37
		CS	3.072,79	TR	2.450,41	FPV	0,00			TR	390,56
7500	TASSA DI POSSESSO AUTOMEZZI	RS	291,14	RR	132,33	R	-158,81	P	0,00	EP	0,00
		CP	300,00	RC	215,57	I	215,57	ECP	84,43	EC	0,00
		CS	591,14	TR	347,90	FPV	0,00			TR	0,00
MACROAGGREGATO 2 - IMPOSTE E TASSE A CARICO DELL'ENTE		**RS**	**863,93**	**RR**	**490,02**	**R**	**-228,72**	**P**	**0,00**	**EP**	**145,19**
		CP	**2.800,00**	**RC**	**2.308,29**	**I**	**2.553,66**	**ECP**	**246,34**	**EC**	**245,37**
		CS	**3.663,93**	**TR**	**2.798,31**	**FPV**	**0,00**			**TR**	**390,56**
1200	MANUTENZIONI ORDINARIE AUTOMEZZI	RS	0,00	RR	0,00	R	0,00	P	0,00	EP	0,00
		CP	2.500,00	RC	0,00	I	2.318,00	ECP	182,00	EC	2.318,00
		CS	2.500,00	TR	0,00	FPV	0,00			TR	2.318,00
6200	MANUTENZIONI ORDINARIE ELETTRICHE	RS	63,66	RR	63,66	R	0,00	P	0,00	EP	0,00
		CP	8.000,00	RC	5.953,76	I	8.000,00	ECP	0,00	EC	2.046,24
		CS	8.063,66	TR	6.017,42	FPV	0,00			TR	2.046,24
6400	MANUT. ORD. FALEGNAME PATRIMONIO DISPONIBILE	RS	650,00	RR	634,40	R	-15,60	P	0,00	EP	0,00
		CP	3.000,00	RC	671,00	I	671,00	ECP	2.329,00	EC	0,00
		CS	3.650,00	TR	1.305,40	FPV	0,00			TR	0,00
6500	MANUT. ORD. IDRAULICO PATRIMONIO DISPONIBILE	RS	469,75	RR	469,75	R	0,00	P	0,00	EP	0,00
		CP	5.500,00	RC	4.066,76	I	5.500,00	ECP	0,00	EC	1.433,24
		CS	5.969,75	TR	4.536,51	FPV	0,00			TR	1.433,24
6600	MANUT. ORD. PATRIMONIO DISPONIBILE LAVORI EDILI	RS	0,00	RR	0,00	R	0,00	P	0,00	EP	0,00
		CP	12.000,00	RC	9.216,33	I	9.876,00	ECP	2.124,00	EC	659,67
		CS	12.000,00	TR	9.216,33	FPV	0,00			TR	659,67
6800	SPESA ACQ. BENI SERVIZI FONDI RUSTICI	RS	0,00	RR	0,00	R	0,00	P	0,00	EP	0,00
		CP	0,00	RC	0,00	I	0,00	ECP	0,00	EC	0,00
		CS	0,00	TR	0,00	FPV	0,00			TR	0,00

MISSIONE / PROGRAMMA / TITOLO	DENOMINAZIONE	Residui passivi al 1/1/2019 (RS) / Previsioni definitive di competenza (CP) / Previsioni definitive di cassa (CS)		Pagamenti cin conto residui (PR) / Pagamenti cin conto competenza (PC) / Totale pagamenti (TP=PR+PC)		Riaccertamento residui (R) / Impegni (I) / Fondo pluriennale vincolato (FPV)		Eliminazione per perenzione (P) / Economie di competenza (ECP=CP-I-FPV)		Residui passivi da esercizi precedenti (EP=RS-PR+R-P) / Residui passivi da esercizio di competenza (EC=I-PC) / Totale residui passivi da riportare (TR=EP+EC)	
7000	SPESA INVENTARIO BENI COMUNALI	RS	0,00	RR	0,00	R	0,00	P	0,00	EP	0,00
		CP	0,00	RC	0,00	I	0,00	ECP	0,00	EC	0,00
		CS	0,00	TR	0,00	FPV	0,00			TR	0,00
34700	ACQUISTO CARBURANTE AUTOMEZZI	RS	0,00	RR	0,00	R	0,00	P	0,00	EP	0,00
		CP	0,00	RC	0,00	I	0,00	ECP	0,00	EC	0,00
		CS	0,00	TR	0,00	FPV	0,00			TR	0,00
MACROAGGREGATO 3 - ACQUISTO DI BENI E SERVIZI		**RS**	**1.183,41**	**RR**	**1.167,81**	**R**	**-15,60**	**P**	**0,00**	**EP**	**0,00**
		CP	**31.000,00**	**RC**	**19.907,85**	**I**	**26.365,00**	**ECP**	**4.635,00**	**EC**	**6.457,15**
		CS	**32.183,41**	**TR**	**21.075,66**	**FPV**	**0,00**			**TR**	**6.457,15**
6900	TRASFERIMENTO PROVINCIA DIRITTI ESCAVAZIONE CAVA CALARUSSO	RS	23.000,00	RR	0,00	R	0,00	P	0,00	EP	23.000,00
		CP	12.000,00	RC	0,00	I	12.000,00	ECP	0,00	EC	12.000,00
		CS	35.000,00	TR	0,00	FPV	0,00			TR	35.000,00
MACROAGGREGATO 4 - TRASFERIMENTI CORRENTI		**RS**	**23.000,00**	**RR**	**0,00**	**R**	**0,00**	**P**	**0,00**	**EP**	**23.000,00**
		CP	**12.000,00**	**RC**	**0,00**	**I**	**12.000,00**	**ECP**	**0,00**	**EC**	**12.000,00**
		CS	**35.000,00**	**TR**	**0,00**	**FPV**	**0,00**			**TR**	**35.000,00**
TITOLO 1 - SPESE CORRENTI		RS	25.047,34	RR	1.657,83	R	-244,32	P	0,00	EP	23.145,19
		CP	45.800,00	RC	22.216,14	I	40.918,66	ECP	4.881,34	EC	18.702,52
		CS	70.847,34	TR	23.873,97	FPV	0,00			TR	41.847,71
TITOLO 2 - SPESE IN CONTO CAPITALE											
25800	ACQ. MACCH. UFF. PER INFORMATIZZ. UFFICI	RS	14.000,00	RR	13.376,08	R	-623,92	P	0,00	EP	0,00
		CP	4.000,00	RC	2.502,22	I	2.557,12	ECP	1.442,88	EC	54,90
		CS	18.000,00	TR	15.878,30	FPV	0,00			TR	54,90
26300	MANUTENZIONI STRAORDINARIE FABBRICATI COMUNALI	RS	3.736,84	RR	0,00	R	-3.736,84	P	0,00	EP	0,00
		CP	0,00	RC	0,00	I	0,00	ECP	0,00	EC	0,00
		CS	3.736,84	TR	0,00	FPV	0,00			TR	0,00
26500	MANUTENZIONE STRAORDINARIA IMMOBILI COMUNALI	RS	52,10	RR	0,00	R	-52,10	P	0,00	EP	0,00
		CP	43.107,32	RC	15.555,77	I	17.464,02	ECP	18.308,05	EC	1.908,25
		CS	35.824,17	TR	15.555,77	FPV	7.335,25			TR	1.908,25

MISSIONE / PROGRAMMA / TITOLO	DENOMINAZIONE	Residui passivi al 1/1/2019 (RS) / Previsioni definitive di competenza (CP) / Previsioni definitive di cassa (CS)		Pagamenti cin conto residui (PR) / Pagamenti cin conto competenza (PC) / Totale pagamenti (TP=PR+PC)		Riaccertamento residui (R) / Impegni (I) / Fondo pluriennale vincolato (FPV)		Eliminazione per perenzione (P) / Economie di competenza (ECP=CP-I-FPV)		Residui passivi da esercizi precedenti (EP=RS-PR+R-P) / Residui passivi da esercizio di competenza (EC=I-PC) / Totale residui passivi da riportare (TR=EP+EC)	
26900	SISTEMAZIONE IMMOBILI COMUNALI EVENTI ATMOSFERICI E DANNI	RS	37.063,60	RR	37.063,60	R	0,00	P	0,00	EP	0,00
		CP	10.000,00	RC	10.000,00	I	10.000,00	ECP	0,00	EC	0,00
		CS	47.063,60	TR	47.063,60	FPV	0,00			TR	0,00
MACROAGGREGATO 2 - INVESTIMENTI FISSI LORDI E ACQUISTO DI TERRENI		**RS**	**54.852,54**	**RR**	**50.439,68**	**R**	**-4.412,86**	**P**	**0,00**	**EP**	**0,00**
		CP	**57.107,32**	**RC**	**28.057,99**	**I**	**30.021,14**	**ECP**	**19.750,93**	**EC**	**1.963,15**
		CS	**104.624,61**	**TR**	**78.497,67**	**FPV**	**7.335,25**			**TR**	**1.963,15**
25600	AUTOMAZIONE SERVIZI AMM.NE COMUNALE	RS	0,00	RR	0,00	R	0,00	P	0,00	EP	0,00
		CP	30.000,00	RC	0,00	I	29.950,00	ECP	50,00	EC	29.950,00
		CS	30.000,00	TR	0,00	FPV	0,00			TR	29.950,00
25700	ACQUISIZ. BENI MOBILI: MACCHINE ED ATTREZZATURE	RS	13.199,18	RR	13.199,18	R	0,00	P	0,00	EP	0,00
		CP	0,00	RC	0,00	I	0,00	ECP	0,00	EC	0,00
		CS	13.199,18	TR	13.199,18	FPV	0,00			TR	0,00
MACROAGGREGATO 5 - ALTRE SPESE IN CONTO CAPITALE		**RS**	**13.199,18**	**RR**	**13.199,18**	**R**	**0,00**	**P**	**0,00**	**EP**	**0,00**
		CP	**30.000,00**	**RC**	**0,00**	**I**	**29.950,00**	**ECP**	**50,00**	**EC**	**29.950,00**
		CS	**43.199,18**	**TR**	**13.199,18**	**FPV**	**0,00**			**TR**	**29.950,00**
TITOLO 2 - SPESE IN CONTO CAPITALE		RS	68.051,72	RR	63.638,86	R	-4.412,86	P	0,00	EP	0,00
		CP	87.107,32	RC	28.057,99	I	59.971,14	ECP	19.800,93	EC	31.913,15
		CS	147.823,79	TR	91.696,85	FPV	7.335,25			TR	31.913,15
TOTALE PROGRAMMA 5 - GESTIONE DEI BENI DEMANIALI E PATRIMONIALI		RS	**93.099,06**	RR	**65.296,69**	R	**-4.657,18**	P	0,00	EP	**23.145,19**
		CP	**132.907,32**	RC	**50.274,13**	I	**100.889,80**	ECP	24.682,27	EC	**50.615,67**
		CS	**218.671,13**	TR	**115.570,82**	FPV	**7.335,25**			TR	**73.760,86**
PROGRAMMA 6 - PROGRAMMA 6 - UFFICIO TECNICO											
TITOLO 1 - SPESE CORRENTI											
4700	STIPENDIO PERSONALE UFFICIO TECNICO	RS	0,00	RR	0,00	R	0,00	P	0,00	EP	0,00
		CP	27.500,00	RC	27.500,00	I	27.500,00	ECP	0,00	EC	0,00
		CS	27.500,00	TR	27.500,00	FPV	0,00			TR	0,00
4750	INDENNITÀ DI POSIZIONE/RISULTATO - U.T. 1103	RS	200,00	RR	200,00	R	0,00	P	0,00	EP	0,00
		CP	2.646,16	RC	2.253,87	I	2.253,87	ECP	392,29	EC	0,00
		CS	2.846,16	TR	2.453,87	FPV	0,00			TR	0,00

MISSIONE / PROGRAMMA / TITOLO	DENOMINAZIONE	Residui passivi al 1/1/2019 (RS) / Previsioni definitive di competenza (CP) / Previsioni definitive di cassa (CS)		Pagamenti cin conto residui (PR) / Pagamenti cin conto competenza (PC) / Totale pagamenti (TP=PR+PC)		Riaccertamento residui (R) / Impegni (I) / Fondo pluriennale vincolato (FPV)		Eliminazione per perenzione (P) / Economie di competenza (ECP=CP-I-FPV)		Residui passivi da esercizi precedenti (EP=RS-PR+R-P) / Residui passivi da esercizio di competenza (EC=I-PC) / Totale residui passivi da riportare (TR=EP+EC)	
4800	ONERI PRE-ASS- CARICO COMUNE	RS	631,83	RR	631,83	R	0,00	P	0,00	EP	0,00
		CP	7.800,00	RC	6.469,41	I	7.295,12	ECP	504,88	EC	825,71
		CS	8.431,83	TR	7.101,24	FPV	0,00			TR	825,71
MACROAGGREGATO 1 - REDDITI DA LAVORO DIPENDENTE		**RS**	**831,83**	**RR**	**831,83**	**R**	**0,00**	**P**	**0,00**	**EP**	**0,00**
		CP	**37.946,16**	**RC**	**36.223,28**	**I**	**37.048,99**	**ECP**	**897,17**	**EC**	**825,71**
		CS	**38.777,99**	**TR**	**37.055,11**	**FPV**	**0,00**			**TR**	**825,71**
5000	COMP. IRAP UFF. TECNICO	RS	200,60	RR	200,60	R	0,00	P	0,00	EP	0,00
		CP	2.600,00	RC	2.182,24	I	2.488,16	ECP	111,84	EC	305,92
		CS	2.800,60	TR	2.382,84	FPV	0,00			TR	305,92
MACROAGGREGATO 2 - IMPOSTE E TASSE A CARICO DELL'ENTE		**RS**	**200,60**	**RR**	**200,60**	**R**	**0,00**	**P**	**0,00**	**EP**	**0,00**
		CP	**2.600,00**	**RC**	**2.182,24**	**I**	**2.488,16**	**ECP**	**111,84**	**EC**	**305,92**
		CS	**2.800,60**	**TR**	**2.382,84**	**FPV**	**0,00**			**TR**	**305,92**
5100	SPESE PER UFF. TECNICO - 1307	RS	7.248,61	RR	3.988,77	R	-1.891,00	P	0,00	EP	1.368,84
		CP	4.000,00	RC	2.170,42	I	2.170,42	ECP	1.829,58	EC	0,00
		CS	11.248,61	TR	6.159,19	FPV	0,00			TR	1.368,84
MACROAGGREGATO 3 - ACQUISTO DI BENI E SERVIZI		**RS**	**7.248,61**	**RR**	**3.988,77**	**R**	**-1.891,00**	**P**	**0,00**	**EP**	**1.368,84**
		CP	**4.000,00**	**RC**	**2.170,42**	**I**	**2.170,42**	**ECP**	**1.829,58**	**EC**	**0,00**
		CS	**11.248,61**	**TR**	**6.159,19**	**FPV**	**0,00**			**TR**	**1.368,84**
5200	GESTIONE ASSOCIATA OBBLIGATORIA - CASTASTO E SERVIZI COLLEGATI GESTIONE TERRIITORIO --CUC CMSB	RS	0,00	RR	0,00	R	0,00	P	0,00	EP	0,00
		CP	400,00	RC	400,00	I	400,00	ECP	0,00	EC	0,00
		CS	400,00	TR	400,00	FPV	0,00			TR	0,00
MACROAGGREGATO 4 - TRASFERIMENTI CORRENTI		**RS**	**0,00**	**RR**	**0,00**	**R**	**0,00**	**P**	**0,00**	**EP**	**0,00**
		CP	**400,00**	**RC**	**400,00**	**I**	**400,00**	**ECP**	**0,00**	**EC**	**0,00**
		CS	**400,00**	**TR**	**400,00**	**FPV**	**0,00**			**TR**	**0,00**
TITOLO 1 - SPESE CORRENTI		RS	8.281,04	RR	5.021,20	R	-1.891,00	P	0,00	EP	1.368,84
		CP	44.946,16	RC	40.975,94	I	42.107,57	ECP	2.838,59	EC	1.131,63
		CS	53.227,20	TR	45.997,14	FPV	0,00			TR	2.500,47

MISSIONE	DENOMINAZIONE	Residui passivi al 1/1/2019 (RS)	Pagamenti cin conto residui (PR)	Riaccertamento residui (R)	Eliminazione per perenzione (P)	Residui passivi da esercizi precedenti (EP=RS-PR+R-P)
PROGRAMMA		Previsioni definitive di competenza (CP)	Pagamenti cin conto competenza (PC)	Impegni (I)	Economie di competenza (ECP=CP-I-FPV)	Residui passivi da esercizio di competenza (EC=I-PC)
TITOLO		Previsioni definitive di cassa (CS)	Totale pagamenti (TP=PR+PC)	Fondo pluriennale vincolato (FPV)		Totale residui passivi da riportare (TR=EP+EC)

TITOLO 2 - SPESE IN CONTO CAPITALE

26100	INCARICHI PROFESSIONALI ESTERNI	RS	4.463,70	RR	3.218,36	R	-510,34	P	0,00	EP	735,00
		CP	51.038,08	RC	24.158,09	I	34.491,23	ECP	9.847,14	EC	10.333,14
		CS	48.802,07	TR	27.376,45	FPV	6.699,71			TR	11.068,14
26200	INCARICHI PROFESSIONALI ESTERNI PGT	RS	14.109,68	RR	13.766,48	R	-343,20	P	0,00	EP	0,00
		CP	0,00	RC	0,00	I	0,00	ECP	0,00	EC	0,00
		CS	14.109,68	TR	13.766,48	FPV	0,00			TR	0,00
MACROAGGREGATO 2 - INVESTIMENTI FISSI LORDI E ACQUISTO DI TERRENI		**RS**	**18.573,38**	**RR**	**16.984,84**	**R**	**-853,54**	**P**	**0,00**	**EP**	**735,00**
		CP	**51.038,08**	**RC**	**24.158,09**	**I**	**34.491,23**	**ECP**	**9.847,14**	**EC**	**10.333,14**
		CS	**62.911,75**	**TR**	**41.142,93**	**FPV**	**6.699,71**			**TR**	**11.068,14**
TITOLO 2 - SPESE IN CONTO CAPITALE		RS	18.573,38	RR	16.984,84	R	-853,54	P	0,00	EP	735,00
		CP	51.038,08	RC	24.158,09	I	34.491,23	ECP	9.847,14	EC	10.333,14
		CS	62.911,75	TR	41.142,93	FPV	6.699,71			TR	11.068,14
TOTALE PROGRAMMA 6 - UFFICIO TECNICO		RS	**26.854,42**	RR	**22.006,04**	R	**-2.744,54**	P	0,00	EP	**2.103,84**
		CP	**95.984,24**	RC	**65.134,03**	I	**76.598,80**	ECP	12.685,73	EC	**11.464,77**
		CS	**116.138,95**	TR	**87.140,07**	FPV	**6.699,71**			TR	**13.568,61**

PROGRAMMA 7 - PROGRAMMA 7 - ELEZIONI E CONSULTAZIONI POPOLARI - ANAGRAFE E STATO CIVILE

TITOLO 1 - SPESE CORRENTI

5600	STIP. PERS.LE ANAGR., STATO CIVILE, ELETT.	RS	0,00	RR	0,00	R	0,00	P	0,00	EP	0,00
		CP	28.200,00	RC	27.903,91	I	27.903,91	ECP	296,09	EC	0,00
		CS	28.200,00	TR	27.903,91	FPV	0,00			TR	0,00
5700	ONERI PREV. ASSIST. CARICO PERSONALE	RS	1.047,22	RR	1.047,22	R	0,00	P	0,00	EP	0,00
		CP	8.900,00	RC	7.691,44	I	8.397,67	ECP	502,33	EC	706,23
		CS	9.947,22	TR	8.738,66	FPV	0,00			TR	706,23
MACROAGGREGATO 1 - REDDITI DA LAVORO DIPENDENTE		**RS**	**1.047,22**	**RR**	**1.047,22**	**R**	**0,00**	**P**	**0,00**	**EP**	**0,00**
		CP	**37.100,00**	**RC**	**35.595,35**	**I**	**36.301,58**	**ECP**	**798,42**	**EC**	**706,23**
		CS	**38.147,22**	**TR**	**36.642,57**	**FPV**	**0,00**			**TR**	**706,23**

MISSIONE / PROGRAMMA / TITOLO	DENOMINAZIONE	Residui passivi al 1/1/2019 (RS) / Previsioni definitive di competenza (CP) / Previsioni definitive di cassa (CS)		Pagamenti cin conto residui (PR) / Pagamenti cin conto competenza (PC) / Totale pagamenti (TP=PR+PC)		Riaccertamento residui (R) / Impegni (I) / Fondo pluriennale vincolato (FPV)		Eliminazione per perenzione (P) / Economie di competenza (ECP=CP-I-FPV)		Residui passivi da esercizi precedenti (EP=RS-PR+R-P) / Residui passivi da esercizio di competenza (EC=I-PC) / Totale residui passivi da riportare (TR=EP+EC)	
6000	COMP. IRAP UFF. ANAGR. E S.TO CIV. EL.	RS	334,48	RR	334,48	R	0,00	P	0,00	EP	0,00
		CP	2.700,00	RC	2.329,55	I	2.663,86	ECP	36,14	EC	334,31
		CS	3.034,48	TR	2.664,03	FPV	0,00			TR	334,31
MACROAGGREGATO 2 - IMPOSTE E TASSE A CARICO DELL'ENTE		**RS**	**334,48**	**RR**	**334,48**	**R**	**0,00**	**P**	**0,00**	**EP**	**0,00**
		CP	**2.700,00**	**RC**	**2.329,55**	**I**	**2.663,86**	**ECP**	**36,14**	**EC**	**334,31**
		CS	**3.034,48**	**TR**	**2.664,03**	**FPV**	**0,00**			**TR**	**334,31**
2100	SPESE PER CEC/LAVORO - 1332	RS	112,24	RR	112,24	R	0,00	P	0,00	EP	0,00
		CP	253,06	RC	253,06	I	253,06	ECP	0,00	EC	0,00
		CS	365,30	TR	365,30	FPV	0,00			TR	0,00
MACROAGGREGATO 3 - ACQUISTO DI BENI E SERVIZI		**RS**	**112,24**	**RR**	**112,24**	**R**	**0,00**	**P**	**0,00**	**EP**	**0,00**
		CP	**253,06**	**RC**	**253,06**	**I**	**253,06**	**ECP**	**0,00**	**EC**	**0,00**
		CS	**365,30**	**TR**	**365,30**	**FPV**	**0,00**			**TR**	**0,00**
550	SPESE PER LE ELEZIONI E CONSULTAZIONI POPOLARI (STATO- REFERNDUM - REGIONE)	RS	976,84	RR	976,84	R	0,00	P	0,00	EP	0,00
		CP	762,00	RC	762,00	I	762,00	ECP	0,00	EC	0,00
		CS	1.738,84	TR	1.738,84	FPV	0,00			TR	0,00
MACROAGGREGATO 10 - ALTRE SPESE CORRENTI		**RS**	**976,84**	**RR**	**976,84**	**R**	**0,00**	**P**	**0,00**	**EP**	**0,00**
		CP	**762,00**	**RC**	**762,00**	**I**	**762,00**	**ECP**	**0,00**	**EC**	**0,00**
		CS	**1.738,84**	**TR**	**1.738,84**	**FPV**	**0,00**			**TR**	**0,00**
TITOLO 1 - SPESE CORRENTI		RS	2.470,78	RR	2.470,78	R	0,00	P	0,00	EP	0,00
		CP	40.815,06	RC	38.939,96	I	39.980,50	ECP	834,56	EC	1.040,54
		CS	43.285,84	TR	41.410,74	FPV	0,00			TR	1.040,54
TOTALE PROGRAMMA 7 - ELEZIONI E CONSULTAZIONI POPOLARI - ANAGRAFE E STATO CIVILE		RS	**2.470,78**	RR	**2.470,78**	R	**0,00**	P	0,00	EP	**0,00**
		CP	**40.815,06**	RC	**38.939,96**	I	**39.980,50**	ECP	834,56	EC	**1.040,54**
		CS	**43.285,84**	TR	**41.410,74**	FPV	**0,00**			TR	**1.040,54**
PROGRAMMA 10 - PROGRAMMA 10 - RISORSE UMANE											
TITOLO 1 - SPESE CORRENTI											
34450	SPESE PER FORMAZIONE PERSONALE	RS	0,00	RR	0,00	R	0,00	P	0,00	EP	0,00
		CP	380,00	RC	380,00	I	380,00	ECP	0,00	EC	0,00
		CS	380,00	TR	380,00	FPV	0,00			TR	0,00

MISSIONE / PROGRAMMA / TITOLO	DENOMINAZIONE	Residui passivi al 1/1/2019 (RS) / Previsioni definitive di competenza (CP) / Previsioni definitive di cassa (CS)		Pagamenti cin conto residui (PR) / Pagamenti cin conto competenza (PC) / Totale pagamenti (TP=PR+PC)		Riaccertamento residui (R) / Impegni (I) / Fondo pluriennale vincolato (FPV)		Eliminazione per perenzione (P) / Economie di competenza (ECP=CP-I-FPV)		Residui passivi da esercizi precedenti (EP=RS-PR+R-P) / Residui passivi da esercizio di competenza (EC=I-PC) / Totale residui passivi da riportare (TR=EP+EC)	
MACROAGGREGATO 10 - ALTRE SPESE CORRENTI		**RS**	**0,00**	**RR**	**0,00**	**R**	**0,00**	**P**	**0,00**	**EP**	**0,00**
		CP	**380,00**	**RC**	**380,00**	**I**	**380,00**	**ECP**	**0,00**	**EC**	**0,00**
		CS	**380,00**	**TR**	**380,00**	**FPV**	**0,00**			**TR**	**0,00**
TITOLO 1 - SPESE CORRENTI		RS	0,00	RR	0,00	R	0,00	P	0,00	EP	0,00
		CP	380,00	RC	380,00	I	380,00	ECP	0,00	EC	0,00
		CS	380,00	TR	380,00	FPV	0,00			TR	0,00
TOTALE PROGRAMMA 10 - RISORSE UMANE		RS	**0,00**	RR	**0,00**	R	**0,00**	P	0,00	EP	**0,00**
		CP	**380,00**	RC	**380,00**	I	**380,00**	ECP	0,00	EC	**0,00**
		CS	**380,00**	TR	**380,00**	FPV	**0,00**			TR	**0,00**
PROGRAMMA 11 - PROGRAMMA 11 - ALTRI SERVIZI GENERALI											
TITOLO 1 - SPESE CORRENTI											
25000	FONDO TRATTAMENTO ACCESSORIO PERSONALE-FONDO RISORSE DECENTRATE	RS	0,00	RR	0,00	R	0,00	P	0,00	EP	0,00
		CP	27.010,00	RC	17.866,79	I	17.933,46	ECP	458,91	EC	66,67
		CS	18.392,37	TR	17.866,79	FPV	8.617,63			TR	66,67
25200	FONDO LAV. STRAORD. PERS.LE DIPENDENTE	RS	2.990,16	RR	359,88	R	-2.630,28	P	0,00	EP	0,00
		CP	2.988,08	RC	0,00	I	2.988,08	ECP	0,00	EC	2.988,08
		CS	5.978,24	TR	359,88	FPV	0,00			TR	2.988,08
MACROAGGREGATO 1 - REDDITI DA LAVORO DIPENDENTE		**RS**	**2.990,16**	**RR**	**359,88**	**R**	**-2.630,28**	**P**	**0,00**	**EP**	**0,00**
		CP	**29.998,08**	**RC**	**17.866,79**	**I**	**20.921,54**	**ECP**	**458,91**	**EC**	**3.054,75**
		CS	**24.370,61**	**TR**	**18.226,67**	**FPV**	**8.617,63**			**TR**	**3.054,75**
1600	ACQUISTO CANCELLERIA , STAMPATI E PUBBLICAZIONI	RS	1.594,16	RR	1.594,16	R	0,00	P	0,00	EP	0,00
		CP	4.868,33	RC	4.868,33	I	4.868,33	ECP	0,00	EC	0,00
		CS	6.462,49	TR	6.462,49	FPV	0,00			TR	0,00
1800	RISCALDAMENTO	RS	4.842,95	RR	4.842,95	R	0,00	P	0,00	EP	0,00
		CP	9.000,00	RC	9.000,00	I	9.000,00	ECP	0,00	EC	0,00
		CS	13.842,95	TR	13.842,95	FPV	0,00			TR	0,00
1900	ACQUA	RS	60,17	RR	60,17	R	0,00	P	0,00	EP	0,00
		CP	500,00	RC	143,00	I	500,00	ECP	0,00	EC	357,00
		CS	560,17	TR	203,17	FPV	0,00			TR	357,00

MISSIONE / PROGRAMMA / TITOLO	DENOMINAZIONE	Residui passivi al 1/1/2019 (RS) / Previsioni definitive di competenza (CP) / Previsioni definitive di cassa (CS)		Pagamenti cin conto residui (PR) / Pagamenti cin conto competenza (PC) / Totale pagamenti (TP=PR+PC)		Riaccertamento residui (R) / Impegni (I) / Fondo pluriennale vincolato (FPV)		Eliminazione per perenzione (P) / Economie di competenza (ECP=CP-I-FPV)		Residui passivi da esercizi precedenti (EP=RS-PR+R-P) / Residui passivi da esercizio di competenza (EC=I-PC) / Totale residui passivi da riportare (TR=EP+EC)	
2000	TELEFONICHE	RS	559,97	RR	559,97	R	0,00	P	0,00	EP	0,00
		CP	7.720,00	RC	5.443,07	I	7.720,00	ECP	0,00	EC	2.276,93
		CS	8.279,97	TR	6.003,04	FPV	0,00			TR	2.276,93
2200	SPESE PER FUNZ. COMPUTER /SERVIZI INFORMATICI	RS	3.790,95	RR	2.570,95	R	0,00	P	0,00	EP	1.220,00
		CP	22.000,00	RC	19.788,42	I	21.873,28	ECP	126,72	EC	2.084,86
		CS	25.790,95	TR	22.359,37	FPV	0,00			TR	3.304,86
2250	SPESE PER LA DIGITALIZZAZIONE SERVIZI ENTE	RS	2.613,96	RR	2.613,96	R	0,00	P	0,00	EP	0,00
		CP	0,00	RC	0,00	I	0,00	ECP	0,00	EC	0,00
		CS	2.613,96	TR	2.613,96	FPV	0,00			TR	0,00
2300	SPESE SERVIZI TESORERIA	RS	47,47	RR	47,47	R	0,00	P	0,00	EP	0,00
		CP	1.000,00	RC	926,62	I	986,92	ECP	13,08	EC	60,30
		CS	1.047,47	TR	974,09	FPV	0,00			TR	60,30
2600	SPESE PER LITI-ARBIT.-RISARCIM.	RS	4.000,00	RR	0,00	R	0,00	P	0,00	EP	4.000,00
		CP	1.000,00	RC	0,00	I	1.000,00	ECP	0,00	EC	1.000,00
		CS	5.000,00	TR	0,00	FPV	0,00			TR	5.000,00
2900	MANUTENZIONI ORD. IDRAULICO	RS	928,84	RR	928,84	R	0,00	P	0,00	EP	0,00
		CP	0,00	RC	0,00	I	0,00	ECP	0,00	EC	0,00
		CS	928,84	TR	928,84	FPV	0,00			TR	0,00
3200	CANONI ASSISTENZA MACCHINE SCRIVERE E FOTOCOPIATRICE	RS	502,46	RR	502,46	R	0,00	P	0,00	EP	0,00
		CP	4.000,00	RC	3.259,62	I	3.441,79	ECP	558,21	EC	182,17
		CS	4.502,46	TR	3.762,08	FPV	0,00			TR	182,17
3400	CANONI ASSISTENZA IMPIANTO ALLARME	RS	0,00	RR	0,00	R	0,00	P	0,00	EP	0,00
		CP	1.500,00	RC	0,00	I	991,98	ECP	508,02	EC	991,98
		CS	1.500,00	TR	0,00	FPV	0,00			TR	991,98
3500	CANONE VIGILANZA NOTTURNA	RS	0,00	RR	0,00	R	0,00	P	0,00	EP	0,00
		CP	3.425,76	RC	3.425,76	I	3.425,76	ECP	0,00	EC	0,00
		CS	3.425,76	TR	3.425,76	FPV	0,00			TR	0,00
3900	SPESE ECONOMALI	RS	0,00	RR	0,00	R	0,00	P	0,00	EP	0,00
		CP	3.000,00	RC	2.254,37	I	2.419,87	ECP	580,13	EC	165,50
		CS	3.000,00	TR	2.254,37	FPV	0,00			TR	165,50

MISSIONE / PROGRAMMA / TITOLO	DENOMINAZIONE	Residui passivi al 1/1/2019 (RS) / Previsioni definitive di competenza (CP) / Previsioni definitive di cassa (CS)		Pagamenti cin conto residui (PR) / Pagamenti cin conto competenza (PC) / Totale pagamenti (TP=PR+PC)		Riaccertamento residui (R) / Impegni (I) / Fondo pluriennale vincolato (FPV)		Eliminazione per perenzione (P) / Economie di competenza (ECP=CP-I-FPV)		Residui passivi da esercizi precedenti (EP=RS-PR+R-P) / Residui passivi da esercizio di competenza (EC=I-PC) / Totale residui passivi da riportare (TR=EP+EC)	
4300	1307- PROVV. SICUREZZA DEL LAVORO DIPEND.	RS	0,00	RR	0,00	R	0,00	P	0,00	EP	0,00
		CP	2.800,00	RC	2.800,00	I	2.800,00	ECP	0,00	EC	0,00
		CS	2.800,00	TR	2.800,00	FPV	0,00			TR	0,00
4400	PROVV. SICUREZZA DEL LAVORO DIPEND.	RS	39,27	RR	0,00	R	-39,27	P	0,00	EP	0,00
		CP	0,00	RC	0,00	I	0,00	ECP	0,00	EC	0,00
		CS	39,27	TR	0,00	FPV	0,00			TR	0,00
4600	MANUTENZIONE ORDINARIA PULIZIA SEDE MUNICIPALE	RS	1.755,04	RR	1.755,04	R	0,00	P	0,00	EP	0,00
		CP	10.500,00	RC	8.328,21	I	9.475,98	ECP	1.024,02	EC	1.147,77
		CS	12.255,04	TR	10.083,25	FPV	0,00			TR	1.147,77
12700	SERVIZIO MENSA DIPENDENTI COMUNALI	RS	0,00	RR	0,00	R	0,00	P	0,00	EP	0,00
		CP	0,00	RC	0,00	I	0,00	ECP	0,00	EC	0,00
		CS	0,00	TR	0,00	FPV	0,00			TR	0,00
34400	ENERGIA ELETTRICA	RS	796,61	RR	796,61	R	0,00	P	0,00	EP	0,00
		CP	9.000,00	RC	6.857,81	I	8.791,78	ECP	208,22	EC	1.933,97
		CS	9.796,61	TR	7.654,42	FPV	0,00			TR	1.933,97
34800	MANUTENZIONI ORD. EDILI	RS	906,45	RR	906,45	R	0,00	P	0,00	EP	0,00
		CP	0,00	RC	0,00	I	0,00	ECP	0,00	EC	0,00
		CS	906,45	TR	906,45	FPV	0,00			TR	0,00
MACROAGGREGATO 3 - ACQUISTO DI BENI E SERVIZI		**RS**	**22.438,30**	**RR**	**17.179,03**	**R**	**-39,27**	**P**	**0,00**	**EP**	**5.220,00**
		CP	**80.314,09**	**RC**	**67.095,21**	**I**	**77.295,69**	**ECP**	**3.018,40**	**EC**	**10.200,48**
		CS	**102.752,39**	**TR**	**84.274,24**	**FPV**	**0,00**			**TR**	**15.420,48**
24600	RESTITUZ. DI ENTRATE PROVENTI DIVERSI	RS	0,00	RR	0,00	R	0,00	P	0,00	EP	0,00
		CP	0,00	RC	0,00	I	0,00	ECP	0,00	EC	0,00
		CS	0,00	TR	0,00	FPV	0,00			TR	0,00
MACROAGGREGATO 4 - TRASFERIMENTI CORRENTI		**RS**	**0,00**	**RR**	**0,00**	**R**	**0,00**	**P**	**0,00**	**EP**	**0,00**
		CP	**0,00**	**RC**	**0,00**	**I**	**0,00**	**ECP**	**0,00**	**EC**	**0,00**
		CS	**0,00**	**TR**	**0,00**	**FPV**	**0,00**			**TR**	**0,00**
1500	ACQUISTO MATERIALE DI PULIZIA	RS	0,00	RR	0,00	R	0,00	P	0,00	EP	0,00
		CP	1.500,00	RC	1.483,95	I	1.490,61	ECP	9,39	EC	6,66
		CS	1.500,00	TR	1.483,95	FPV	0,00			TR	6,66

MISSIONE / PROGRAMMA / TITOLO	DENOMINAZIONE	Residui passivi al 1/1/2019 (RS) / Previsioni definitive di competenza (CP) / Previsioni definitive di cassa (CS)		Pagamenti cin conto residui (PR) / Pagamenti cin conto competenza (PC) / Totale pagamenti (TP=PR+PC)		Riaccertamento residui (R) / Impegni (I) / Fondo pluriennale vincolato (FPV)		Eliminazione per perenzione (P) / Economie di competenza (ECP=CP-I-FPV)		Residui passivi da esercizi precedenti (EP=RS-PR+R-P) / Residui passivi da esercizio di competenza (EC=I-PC) / Totale residui passivi da riportare (TR=EP+EC)	
7300	SPESE DIVERSE ASSICURATIVE	RS	0,00	RR	0,00	R	0,00	P	0,00	EP	0,00
		CP	12.000,00	RC	12.000,00	I	12.000,00	ECP	0,00	EC	0,00
		CS	12.000,00	TR	12.000,00	FPV	0,00			TR	0,00
10400	SPESE DIVERSE SERVIZIO CIVILE	RS	915,00	RR	366,00	R	-549,00	P	0,00	EP	0,00
		CP	0,00	RC	0,00	I	0,00	ECP	0,00	EC	0,00
		CS	915,00	TR	366,00	FPV	0,00			TR	0,00
MACROAGGREGATO 10 - ALTRE SPESE CORRENTI		**RS**	**915,00**	**RR**	**366,00**	**R**	**-549,00**	**P**	**0,00**	**EP**	**0,00**
		CP	**13.500,00**	**RC**	**13.483,95**	**I**	**13.490,61**	**ECP**	**9,39**	**EC**	**6,66**
		CS	**14.415,00**	**TR**	**13.849,95**	**FPV**	**0,00**			**TR**	**6,66**
TITOLO 1 - SPESE CORRENTI		RS	26.343,46	RR	17.904,91	R	-3.218,55	P	0,00	EP	5.220,00
		CP	123.812,17	RC	98.445,95	I	111.707,84	ECP	3.486,70	EC	13.261,89
		CS	141.538,00	TR	116.350,86	FPV	8.617,63			TR	18.481,89
TOTALE PROGRAMMA 11 - ALTRI SERVIZI GENERALI		RS	**26.343,46**	RR	**17.904,91**	R	**-3.218,55**	P	0,00	EP	**5.220,00**
		CP	**123.812,17**	RC	**98.445,95**	I	**111.707,84**	ECP	3.486,70	EC	**13.261,89**
		CS	**141.538,00**	TR	**116.350,86**	FPV	**8.617,63**			TR	**18.481,89**
TOTALE MISSIONE 1 - SERVIZI ISTITUZIONALI, GENERALI E DI GESTIONE		RS	163.948,97	RR	119.554,10	R	-13.925,84	P	0,00	EP	30.469,03
		CP	629.136,92	RC	464.643,75	I	561.801,96	ECP	44.682,37	EC	97.158,21
		CS	770.433,30	TR	584.197,85	FPV	22.652,59			TR	127.627,24

MISSIONE	DENOMINAZIONE	Residui passivi al 1/1/2019 (RS)	Pagamenti cin conto residui (PR)	Riaccertamento residui (R)	Eliminazione per perenzione (P)	Residui passivi da esercizi precedenti (EP=RS-PR+R-P)
PROGRAMMA		Previsioni definitive di competenza (CP)	Pagamenti cin conto competenza (PC)	Impegni (I)	Economie di competenza (ECP=CP-I-FPV)	Residui passivi da esercizio di competenza (EC=I-PC)
TITOLO		Previsioni definitive di cassa (CS)	Totale pagamenti (TP=PR+PC)	Fondo pluriennale vincolato (FPV)		Totale residui passivi da riportare (TR=EP+EC)

MISSIONE 3 - MISSIONE 3 - ORDINE PUBBLICO E SICUREZZA

PROGRAMMA 1 - PROGRAMMA 1 - POLIZIA LOCALE E AMMINISTRATIVA

TITOLO 1 - SPESE CORRENTI

9100	1111- ONERI PREV. ASSIST. CARICO COMUNE	RS	732,75	RR	732,75	R	0,00	P	0,00	EP	0,00
		CP	8.400,00	RC	7.613,92	I	8.354,04	ECP	45,96	EC	740,12
		CS	9.132,75	TR	8.346,67	FPV	0,00			TR	740,12
9700	SERVIZIO ASSOCIATO DI POLIZIA MUNICIPALE	RS	1.633,00	RR	1.633,00	R	0,00	P	0,00	EP	0,00
		CP	8.500,00	RC	6.478,00	I	7.510,00	ECP	990,00	EC	1.032,00
		CS	10.133,00	TR	8.111,00	FPV	0,00			TR	1.032,00
MACROAGGREGATO 1 - REDDITI DA LAVORO DIPENDENTE		**RS**	**2.365,75**	**RR**	**2.365,75**	**R**	**0,00**	**P**	**0,00**	**EP**	**0,00**
		CP	**16.900,00**	**RC**	**14.091,92**	**I**	**15.864,04**	**ECP**	**1.035,96**	**EC**	**1.772,12**
		CS	**19.265,75**	**TR**	**16.457,67**	**FPV**	**0,00**			**TR**	**1.772,12**
10200	TASSA DI POSSESSO AUTOMEZZI	RS	164,66	RR	69,47	R	-95,19	P	0,00	EP	0,00
		CP	0,00	RC	0,00	I	0,00	ECP	0,00	EC	0,00
		CS	164,66	TR	69,47	FPV	0,00			TR	0,00
MACROAGGREGATO 2 - IMPOSTE E TASSE A CARICO DELL'ENTE		**RS**	**164,66**	**RR**	**69,47**	**R**	**-95,19**	**P**	**0,00**	**EP**	**0,00**
		CP	**0,00**	**RC**	**0,00**	**I**	**0,00**	**ECP**	**0,00**	**EC**	**0,00**
		CS	**164,66**	**TR**	**69,47**	**FPV**	**0,00**			**TR**	**0,00**
9800	MANUTENZIONI ORDINARIE AUTOMEZZI	RS	1.850,32	RR	1.551,62	R	-298,70	P	0,00	EP	0,00
		CP	656,72	RC	656,72	I	656,72	ECP	0,00	EC	0,00
		CS	2.507,04	TR	2.208,34	FPV	0,00			TR	0,00
34900	ACQUISTO CARBURANTE AUTOMEZZI	RS	117,68	RR	117,68	R	0,00	P	0,00	EP	0,00
		CP	2.000,00	RC	1.911,51	I	1.987,70	ECP	12,30	EC	76,19
		CS	2.117,68	TR	2.029,19	FPV	0,00			TR	76,19
MACROAGGREGATO 3 - ACQUISTO DI BENI E SERVIZI		**RS**	**1.968,00**	**RR**	**1.669,30**	**R**	**-298,70**	**P**	**0,00**	**EP**	**0,00**
		CP	**2.656,72**	**RC**	**2.568,23**	**I**	**2.644,42**	**ECP**	**12,30**	**EC**	**76,19**
		CS	**4.624,72**	**TR**	**4.237,53**	**FPV**	**0,00**			**TR**	**76,19**

MISSIONE / PROGRAMMA / TITOLO	DENOMINAZIONE	Residui passivi al 1/1/2019 (RS) / Previsioni definitive di competenza (CP) / Previsioni definitive di cassa (CS)		Pagamenti cin conto residui (PR) / Pagamenti cin conto competenza (PC) / Totale pagamenti (TP=PR+PC)		Riaccertamento residui (R) / Impegni (I) / Fondo pluriennale vincolato (FPV)		Eliminazione per perenzione (P) / Economie di competenza (ECP=CP-I-FPV)		Residui passivi da esercizi precedenti (EP=RS-PR+R-P) / Residui passivi da esercizio di competenza (EC=I-PC) / Totale residui passivi da riportare (TR=EP+EC)	
10100	ASSICURAZIONI AUTOMEZZI	RS	0,00	RR	0,00	R	0,00	P	0,00	EP	0,00
		CP	1.065,50	RC	1.065,50	I	1.065,50	ECP	0,00	EC	0,00
		CS	1.065,50	TR	1.065,50	FPV	0,00			TR	0,00
MACROAGGREGATO 10 - ALTRE SPESE CORRENTI		**RS**	**0,00**	**RR**	**0,00**	**R**	**0,00**	**P**	**0,00**	**EP**	**0,00**
		CP	**1.065,50**	**RC**	**1.065,50**	**I**	**1.065,50**	**ECP**	**0,00**	**EC**	**0,00**
		CS	**1.065,50**	**TR**	**1.065,50**	**FPV**	**0,00**			**TR**	**0,00**
TITOLO 1 - SPESE CORRENTI		RS	4.498,41	RR	4.104,52	R	-393,89	P	0,00	EP	0,00
		CP	20.622,22	RC	17.725,65	I	19.573,96	ECP	1.048,26	EC	1.848,31
		CS	25.120,63	TR	21.830,17	FPV	0,00			TR	1.848,31
TOTALE PROGRAMMA 1 - POLIZIA LOCALE E AMMINISTRATIVA		RS	**4.498,41**	RR	**4.104,52**	R	**-393,89**	P	0,00	EP	**0,00**
		CP	**20.622,22**	RC	**17.725,65**	I	**19.573,96**	ECP	1.048,26	EC	**1.848,31**
		CS	**25.120,63**	TR	**21.830,17**	FPV	**0,00**			TR	**1.848,31**
TOTALE MISSIONE 3 - ORDINE PUBBLICO E SICUREZZA		RS	4.498,41	RR	4.104,52	R	-393,89	P	0,00	EP	0,00
		CP	20.622,22	RC	17.725,65	I	19.573,96	ECP	1.048,26	EC	1.848,31
		CS	25.120,63	TR	21.830,17	FPV	0,00			TR	1.848,31

MISSIONE	DENOMINAZIONE	Residui passivi al 1/1/2019 (RS)	Pagamenti cin conto residui (PR)	Riaccertamento residui (R)	Eliminazione per perenzione (P)	Residui passivi da esercizi precedenti (EP=RS-PR+R-P)
PROGRAMMA		Previsioni definitive di competenza (CP)	Pagamenti cin conto competenza (PC)	Impegni (I)	Economie di competenza (ECP=CP-I-FPV)	Residui passivi da esercizio di competenza (EC=I-PC)
TITOLO		Previsioni definitive di cassa (CS)	Totale pagamenti (TP=PR+PC)	Fondo pluriennale vincolato (FPV)		Totale residui passivi da riportare (TR=EP+EC)

MISSIONE 4 - MISSIONE 4 - ISTRUZIONE E DIRITTO ALLO STUDIO

PROGRAMMA 1 - PROGRAMMA 1 - ISTRUZIONE PRESCOLASTICA

TITOLO 1 - SPESE CORRENTI

11000	CONTRIB. GEST. ENTE SCUOLA MATERNA	RS	35.000,00	RR	34.995,00	R	-5,00	P	0,00	EP	0,00
		CP	32.500,00	RC	20.516,09	I	32.500,00	ECP	0,00	EC	11.983,91
		CS	67.500,00	TR	55.511,09	FPV	0,00			TR	11.983,91
MACROAGGREGATO 4 - TRASFERIMENTI CORRENTI		**RS**	**35.000,00**	**RR**	**34.995,00**	**R**	**-5,00**	**P**	**0,00**	**EP**	**0,00**
		CP	**32.500,00**	**RC**	**20.516,09**	**I**	**32.500,00**	**ECP**	**0,00**	**EC**	**11.983,91**
		CS	**67.500,00**	**TR**	**55.511,09**	**FPV**	**0,00**			**TR**	**11.983,91**
TITOLO 1 - SPESE CORRENTI		RS	35.000,00	RR	34.995,00	R	-5,00	P	0,00	EP	0,00
		CP	32.500,00	RC	20.516,09	I	32.500,00	ECP	0,00	EC	11.983,91
		CS	67.500,00	TR	55.511,09	FPV	0,00			TR	11.983,91
TOTALE PROGRAMMA 1 - ISTRUZIONE PRESCOLASTICA		RS	**35.000,00**	RR	**34.995,00**	R	**-5,00**	P	0,00	EP	**0,00**
		CP	**32.500,00**	RC	**20.516,09**	I	**32.500,00**	ECP	0,00	EC	**11.983,91**
		CS	**67.500,00**	TR	**55.511,09**	FPV	**0,00**			TR	**11.983,91**

PROGRAMMA 2 - PROGRAMMA 2 - ALTRI ORDINI DI ISTRUZIONE NON UNIVERSITARIA

TITOLO 1 - SPESE CORRENTI

11200	MANUTENZIONI ORDINARIE EDILI	RS	500,00	RR	500,00	R	0,00	P	0,00	EP	0,00
		CP	0,00	RC	0,00	I	0,00	ECP	0,00	EC	0,00
		CS	500,00	TR	500,00	FPV	0,00			TR	0,00
11500	ACQUISTO MATERIALE DI CONSUMO VARIO	RS	0,00	RR	0,00	R	0,00	P	0,00	EP	0,00
		CP	1.913,87	RC	1.913,87	I	1.913,87	ECP	0,00	EC	0,00
		CS	1.913,87	TR	1.913,87	FPV	0,00			TR	0,00
11600	MANUTENZIONI ORDINARIE IDRAULICO	RS	498,98	RR	498,98	R	0,00	P	0,00	EP	0,00
		CP	0,00	RC	0,00	I	0,00	ECP	0,00	EC	0,00
		CS	498,98	TR	498,98	FPV	0,00			TR	0,00

MISSIONE / PROGRAMMA / TITOLO	DENOMINAZIONE	Residui passivi al 1/1/2019 (RS) / Previsioni definitive di competenza (CP) / Previsioni definitive di cassa (CS)		Pagamenti cin conto residui (PR) / Pagamenti cin conto competenza (PC) / Totale pagamenti (TP=PR+PC)		Riaccertamento residui (R) / Impegni (I) / Fondo pluriennale vincolato (FPV)		Eliminazione per perenzione (P) / Economie di competenza (ECP=CP-I-FPV)		Residui passivi da esercizi precedenti (EP=RS-PR+R-P) / Residui passivi da esercizio di competenza (EC=I-PC) / Totale residui passivi da riportare (TR=EP+EC)	
11800	RISCALDAMENTO SCUOLE ELEM. ZONE	RS	2.409,73	RR	1.477,75	R	0,00	P	0,00	EP	931,98
		CP	6.500,00	RC	392,82	I	6.356,87	ECP	143,13	EC	5.964,05
		CS	8.909,73	TR	1.870,57	FPV	0,00			TR	6.896,03
11900	ENERGIA ELETTRICA	RS	768,84	RR	768,84	R	0,00	P	0,00	EP	0,00
		CP	1.500,00	RC	1.193,35	I	1.500,00	ECP	0,00	EC	306,65
		CS	2.268,84	TR	1.962,19	FPV	0,00			TR	306,65
12000	ACQUA	RS	7,31	RR	7,31	R	0,00	P	0,00	EP	0,00
		CP	500,00	RC	252,61	I	252,61	ECP	247,39	EC	0,00
		CS	507,31	TR	259,92	FPV	0,00			TR	0,00
12600	ACQUISTO LIBRI PER SCUOLA MEDIA	RS	0,00	RR	0,00	R	0,00	P	0,00	EP	0,00
		CP	2.400,00	RC	2.400,00	I	2.400,00	ECP	0,00	EC	0,00
		CS	2.400,00	TR	2.400,00	FPV	0,00			TR	0,00
MACROAGGREGATO 3 - ACQUISTO DI BENI E SERVIZI		**RS**	**4.184,86**	**RR**	**3.252,88**	**R**	**0,00**	**P**	**0,00**	**EP**	**931,98**
		CP	**12.813,87**	**RC**	**6.152,65**	**I**	**12.423,35**	**ECP**	**390,52**	**EC**	**6.270,70**
		CS	**16.998,73**	**TR**	**9.405,53**	**FPV**	**0,00**			**TR**	**7.202,68**
11400	1583- LIBRI GRATUITI SCUOLA ELEMENTARE	RS	0,00	RR	0,00	R	0,00	P	0,00	EP	0,00
		CP	1.496,09	RC	1.496,09	I	1.496,09	ECP	0,00	EC	0,00
		CS	1.496,09	TR	1.496,09	FPV	0,00			TR	0,00
12300	CONTRIBUTI DIREZIONE DIDATTICA/FUNZIONAMNETO SCUOLA PRIMARIA	RS	0,00	RR	0,00	R	0,00	P	0,00	EP	0,00
		CP	3.495,00	RC	3.495,00	I	3.495,00	ECP	0,00	EC	0,00
		CS	3.495,00	TR	3.495,00	FPV	0,00			TR	0,00
35000	CONTRIBUTO FUNZIONAMENTO SCUOLA MEDIA	RS	0,00	RR	0,00	R	0,00	P	0,00	EP	0,00
		CP	3.277,00	RC	3.277,00	I	3.277,00	ECP	0,00	EC	0,00
		CS	3.277,00	TR	3.277,00	FPV	0,00			TR	0,00
MACROAGGREGATO 4 - TRASFERIMENTI CORRENTI		**RS**	**0,00**	**RR**	**0,00**	**R**	**0,00**	**P**	**0,00**	**EP**	**0,00**
		CP	**8.268,09**	**RC**	**8.268,09**	**I**	**8.268,09**	**ECP**	**0,00**	**EC**	**0,00**
		CS	**8.268,09**	**TR**	**8.268,09**	**FPV**	**0,00**			**TR**	**0,00**
TITOLO 1 - SPESE CORRENTI		RS	4.184,86	RR	3.252,88	R	0,00	P	0,00	EP	931,98
		CP	21.081,96	RC	14.420,74	I	20.691,44	ECP	390,52	EC	6.270,70
		CS	25.266,82	TR	17.673,62	FPV	0,00			TR	7.202,68

MISSIONE	DENOMINAZIONE	Residui passivi al 1/1/2019 (RS)	Pagamenti cin conto residui (PR)	Riaccertamento residui (R)	Eliminazione per perenzione (P)	Residui passivi da esercizi precedenti (EP=RS-PR+R-P)
PROGRAMMA		Previsioni definitive di competenza (CP)	Pagamenti cin conto competenza (PC)	Impegni (I)	Economie di competenza (ECP=CP-I-FPV)	Residui passivi da esercizio di competenza (EC=I-PC)
TITOLO		Previsioni definitive di cassa (CS)	Totale pagamenti (TP=PR+PC)	Fondo pluriennale vincolato (FPV)		Totale residui passivi da riportare (TR=EP+EC)

TITOLO 2 - SPESE IN CONTO CAPITALE

28000	MANUTENZIONE STRAORD. EDIFICIO SCUOLE ELEMENTARI/ EDILIZIA SCOLASTICA	RS	2.000,00	RR	0,00	R	-2.000,00	P	0,00	EP	0,00
		CP	0,00	RC	0,00	I	0,00	ECP	0,00	EC	0,00
		CS	2.000,00	TR	0,00	FPV	0,00			TR	0,00
MACROAGGREGATO 5 - ALTRE SPESE IN CONTO CAPITALE		**RS**	**2.000,00**	**RR**	**0,00**	**R**	**-2.000,00**	**P**	**0,00**	**EP**	**0,00**
		CP	**0,00**	**RC**	**0,00**	**I**	**0,00**	**ECP**	**0,00**	**EC**	**0,00**
		CS	**2.000,00**	**TR**	**0,00**	**FPV**	**0,00**			**TR**	**0,00**
TITOLO 2 - SPESE IN CONTO CAPITALE		RS	2.000,00	RR	0,00	R	-2.000,00	P	0,00	EP	0,00
		CP	0,00	RC	0,00	I	0,00	ECP	0,00	EC	0,00
		CS	2.000,00	TR	0,00	FPV	0,00			TR	0,00
TOTALE PROGRAMMA 2 - ALTRI ORDINI DI ISTRUZIONE NON UNIVERSITARIA		RS	**6.184,86**	RR	**3.252,88**	R	**-2.000,00**	P	0,00	EP	**931,98**
		CP	**21.081,96**	RC	**14.420,74**	I	**20.691,44**	ECP	390,52	EC	**6.270,70**
		CS	**27.266,82**	TR	**17.673,62**	FPV	**0,00**			TR	**7.202,68**

PROGRAMMA 6 - PROGRAMMA 6 - SERVIZI AUSILIARI ALL'ISTRUZIONE

TITOLO 1 - SPESE CORRENTI

13150	ASSISTENZA AI DISABILI NELLE SCUOLE DELL'OBBLIGO	RS	2.340,76	RR	2.340,76	R	0,00	P	0,00	EP	0,00
		CP	23.000,00	RC	18.447,15	I	22.116,90	ECP	883,10	EC	3.669,75
		CS	25.340,76	TR	20.787,91	FPV	0,00			TR	3.669,75
MACROAGGREGATO 3 - ACQUISTO DI BENI E SERVIZI		**RS**	**2.340,76**	**RR**	**2.340,76**	**R**	**0,00**	**P**	**0,00**	**EP**	**0,00**
		CP	**23.000,00**	**RC**	**18.447,15**	**I**	**22.116,90**	**ECP**	**883,10**	**EC**	**3.669,75**
		CS	**25.340,76**	**TR**	**20.787,91**	**FPV**	**0,00**			**TR**	**3.669,75**
13300	CONTR. SPESE TRASP. ALUNNI SC.LA MEDIA	RS	0,00	RR	0,00	R	0,00	P	0,00	EP	0,00
		CP	1.400,00	RC	1.400,00	I	1.400,00	ECP	0,00	EC	0,00
		CS	1.400,00	TR	1.400,00	FPV	0,00			TR	0,00
35100	CONTRIBUTO PER ATTIVITÀ PARASCOLASTICHE DIVERSE	RS	0,00	RR	0,00	R	0,00	P	0,00	EP	0,00
		CP	2.200,00	RC	2.200,00	I	2.200,00	ECP	0,00	EC	0,00
		CS	2.200,00	TR	2.200,00	FPV	0,00			TR	0,00

MISSIONE / PROGRAMMA / TITOLO	DENOMINAZIONE	Residui passivi al 1/1/2019 (RS) / Previsioni definitive di competenza (CP) / Previsioni definitive di cassa (CS)		Pagamenti cin conto residui (PR) / Pagamenti cin conto competenza (PC) / Totale pagamenti (TP=PR+PC)		Riaccertamento residui (R) / Impegni (I) / Fondo pluriennale vincolato (FPV)		Eliminazione per perenzione (P) / Economie di competenza (ECP=CP-I-FPV)		Residui passivi da esercizi precedenti (EP=RS-PR+R-P) / Residui passivi da esercizio di competenza (EC=I-PC) / Totale residui passivi da riportare (TR=EP+EC)	
MACROAGGREGATO 4 - TRASFERIMENTI CORRENTI		**RS**	**0,00**	**RR**	**0,00**	**R**	**0,00**	**P**	**0,00**	**EP**	**0,00**
		CP	**3.600,00**	**RC**	**3.600,00**	**I**	**3.600,00**	**ECP**	**0,00**	**EC**	**0,00**
		CS	**3.600,00**	**TR**	**3.600,00**	**FPV**	**0,00**			**TR**	**0,00**
TITOLO 1 - SPESE CORRENTI		RS	2.340,76	RR	2.340,76	R	0,00	P	0,00	EP	0,00
		CP	26.600,00	RC	22.047,15	I	25.716,90	ECP	883,10	EC	3.669,75
		CS	28.940,76	TR	24.387,91	FPV	0,00			TR	3.669,75
TOTALE PROGRAMMA 6 - SERVIZI AUSILIARI ALL'ISTRUZIONE		RS	**2.340,76**	RR	**2.340,76**	R	**0,00**	P	0,00	EP	**0,00**
		CP	**26.600,00**	RC	**22.047,15**	I	**25.716,90**	ECP	883,10	EC	**3.669,75**
		CS	**28.940,76**	TR	**24.387,91**	FPV	**0,00**			TR	**3.669,75**
PROGRAMMA 7 - PROGRAMMA 7 - DIRITTO ALLO STUDIO											
TITOLO 1 - SPESE CORRENTI											
12900	RIMB.FAMIGLIE - STUDENTI LIBRI DI TESTO SCUOLA OBBLIGO LF. 448-98	RS	0,00	RR	0,00	R	0,00	P	0,00	EP	0,00
		CP	1.000,00	RC	1.000,00	I	1.000,00	ECP	0,00	EC	0,00
		CS	1.000,00	TR	1.000,00	FPV	0,00			TR	0,00
MACROAGGREGATO 4 - TRASFERIMENTI CORRENTI		**RS**	**0,00**	**RR**	**0,00**	**R**	**0,00**	**P**	**0,00**	**EP**	**0,00**
		CP	**1.000,00**	**RC**	**1.000,00**	**I**	**1.000,00**	**ECP**	**0,00**	**EC**	**0,00**
		CS	**1.000,00**	**TR**	**1.000,00**	**FPV**	**0,00**			**TR**	**0,00**
TITOLO 1 - SPESE CORRENTI		RS	0,00	RR	0,00	R	0,00	P	0,00	EP	0,00
		CP	1.000,00	RC	1.000,00	I	1.000,00	ECP	0,00	EC	0,00
		CS	1.000,00	TR	1.000,00	FPV	0,00			TR	0,00
TOTALE PROGRAMMA 7 - DIRITTO ALLO STUDIO		RS	**0,00**	RR	**0,00**	R	**0,00**	P	0,00	EP	**0,00**
		CP	**1.000,00**	RC	**1.000,00**	I	**1.000,00**	ECP	0,00	EC	**0,00**
		CS	**1.000,00**	TR	**1.000,00**	FPV	**0,00**			TR	**0,00**
TOTALE MISSIONE 4 - ISTRUZIONE E DIRITTO ALLO STUDIO		RS	43.525,62	RR	40.588,64	R	-2.005,00	P	0,00	EP	931,98
		CP	81.181,96	RC	57.983,98	I	79.908,34	ECP	1.273,62	EC	21.924,36
		CS	124.707,58	TR	98.572,62	FPV	0,00			TR	22.856,34

MISSIONE	DENOMINAZIONE	Residui passivi al 1/1/2019 (RS)	Pagamenti cin conto residui (PR)	Riaccertamento residui (R)	Eliminazione per perenzione (P)	Residui passivi da esercizi precedenti (EP=RS-PR+R-P)
PROGRAMMA		Previsioni definitive di competenza (CP)	Pagamenti cin conto competenza (PC)	Impegni (I)	Economie di competenza (ECP=CP-I-FPV)	Residui passivi da esercizio di competenza (EC=I-PC)
TITOLO		Previsioni definitive di cassa (CS)	Totale pagamenti (TP=PR+PC)	Fondo pluriennale vincolato (FPV)		Totale residui passivi da riportare (TR=EP+EC)

MISSIONE 5 - MISSIONE 5 - TUTELA E VALORIZZAZIONE DEI BENI E ATTIVITÀ CULTURALI

PROGRAMMA 1 - PROGRAMMA 1 - VALORIZZAZIONE DEI BENI DI INTERESSE STORICO

TITOLO 1 - SPESE CORRENTI

14200	ACQUISTO LIBRI BIBLIOTECA COMUNALE DON A:SINA	RS	1.138,58	RR	1.138,58	R	0,00	P	0,00	EP	0,00
		CP	1.500,00	RC	1.413,35	I	1.413,35	ECP	86,65	EC	0,00
		CS	2.638,58	TR	2.551,93	FPV	0,00			TR	0,00
15100	SPESE DIVERSE BIBLIOTECA COMUNALE	RS	1.062,00	RR	1.062,00	R	0,00	P	0,00	EP	0,00
		CP	1.000,00	RC	1.000,00	I	1.000,00	ECP	0,00	EC	0,00
		CS	2.062,00	TR	2.062,00	FPV	0,00			TR	0,00
15300	SERVIZIO GESTIONE BIBLIOTECA	RS	2.311,32	RR	2.311,32	R	0,00	P	0,00	EP	0,00
		CP	12.390,00	RC	11.357,50	I	12.390,00	ECP	0,00	EC	1.032,50
		CS	14.701,32	TR	13.668,82	FPV	0,00			TR	1.032,50
15400	INIZIATIVE VARIE	RS	0,00	RR	0,00	R	0,00	P	0,00	EP	0,00
		CP	500,00	RC	500,00	I	500,00	ECP	0,00	EC	0,00
		CS	500,00	TR	500,00	FPV	0,00			TR	0,00
15600	RESTAURO,MANUTENZIONE, CONSERVAZIONE MONUMENTI	RS	0,00	RR	0,00	R	0,00	P	0,00	EP	0,00
		CP	0,00	RC	0,00	I	0,00	ECP	0,00	EC	0,00
		CS	0,00	TR	0,00	FPV	0,00			TR	0,00
MACROAGGREGATO 3 - ACQUISTO DI BENI E SERVIZI		**RS**	**4.511,90**	**RR**	**4.511,90**	**R**	**0,00**	**P**	**0,00**	**EP**	**0,00**
		CP	**15.390,00**	**RC**	**14.270,85**	**I**	**15.303,35**	**ECP**	**86,65**	**EC**	**1.032,50**
		CS	**19.901,90**	**TR**	**18.782,75**	**FPV**	**0,00**			**TR**	**1.032,50**
15500	CONTRIBUTO ORDINARIO FINAZIAMENTO ADESIONE AL SISTEMA BIBLIOTECARIO OVEST BRESCIANO	RS	0,00	RR	0,00	R	0,00	P	0,00	EP	0,00
		CP	1.049,00	RC	1.049,00	I	1.049,00	ECP	0,00	EC	0,00
		CS	1.049,00	TR	1.049,00	FPV	0,00			TR	0,00
35600	CONTRIBUTI PER INIZIATIVE CULTURALI DIVERSE	RS	0,00	RR	0,00	R	0,00	P	0,00	EP	0,00
		CP	849,00	RC	849,00	I	849,00	ECP	0,00	EC	0,00
		CS	849,00	TR	849,00	FPV	0,00			TR	0,00

MISSIONE / PROGRAMMA / TITOLO	DENOMINAZIONE	Residui passivi al 1/1/2019 (RS) / Previsioni definitive di competenza (CP) / Previsioni definitive di cassa (CS)		Pagamenti cin conto residui (PR) / Pagamenti cin conto competenza (PC) / Totale pagamenti (TP=PR+PC)		Riaccertamento residui (R) / Impegni (I) / Fondo pluriennale vincolato (FPV)		Eliminazione per perenzione (P) / Economie di competenza (ECP=CP-I-FPV)		Residui passivi da esercizi precedenti (EP=RS-PR+R-P) / Residui passivi da esercizio di competenza (EC=I-PC) / Totale residui passivi da riportare (TR=EP+EC)	
MACROAGGREGATO 4 - TRASFERIMENTI CORRENTI		**RS**	**0,00**	**RR**	**0,00**	**R**	**0,00**	**P**	**0,00**	**EP**	**0,00**
		CP	**1.898,00**	**RC**	**1.898,00**	**I**	**1.898,00**	**ECP**	**0,00**	**EC**	**0,00**
		CS	**1.898,00**	**TR**	**1.898,00**	**FPV**	**0,00**			**TR**	**0,00**
TITOLO 1 - SPESE CORRENTI		RS	4.511,90	RR	4.511,90	R	0,00	P	0,00	EP	0,00
		CP	17.288,00	RC	16.168,85	I	17.201,35	ECP	86,65	EC	1.032,50
		CS	21.799,90	TR	20.680,75	FPV	0,00			TR	1.032,50
TITOLO 2 - SPESE IN CONTO CAPITALE											
27650	TRASFERIMENTO RISORSE PER SISTEMAZIONE MONUMENTO REDENTORE SUL MONTE GUGLIELMO	RS	0,00	RR	0,00	R	0,00	P	0,00	EP	0,00
		CP	20.000,00	RC	0,00	I	0,00	ECP	20.000,00	EC	0,00
		CS	20.000,00	TR	0,00	FPV	0,00			TR	0,00
MACROAGGREGATO 2 - INVESTIMENTI FISSI LORDI E ACQUISTO DI TERRENI		**RS**	**0,00**	**RR**	**0,00**	**R**	**0,00**	**P**	**0,00**	**EP**	**0,00**
		CP	**20.000,00**	**RC**	**0,00**	**I**	**0,00**	**ECP**	**20.000,00**	**EC**	**0,00**
		CS	**20.000,00**	**TR**	**0,00**	**FPV**	**0,00**			**TR**	**0,00**
TITOLO 2 - SPESE IN CONTO CAPITALE		RS	0,00	RR	0,00	R	0,00	P	0,00	EP	0,00
		CP	20.000,00	RC	0,00	I	0,00	ECP	20.000,00	EC	0,00
		CS	20.000,00	TR	0,00	FPV	0,00			TR	0,00
TOTALE PROGRAMMA 1 - VALORIZZAZIONE DEI BENI DI INTERESSE STORICO		RS	**4.511,90**	RR	**4.511,90**	R	**0,00**	P	0,00	EP	**0,00**
		CP	**37.288,00**	RC	**16.168,85**	I	**17.201,35**	ECP	20.086,65	EC	**1.032,50**
		CS	**41.799,90**	TR	**20.680,75**	FPV	**0,00**			TR	**1.032,50**
PROGRAMMA 2 - PROGRAMMA 2 - ATTIVITÀ CULTURALI E INTERVENTI DIVERSI NEL SETTORE CULTURALE											
TITOLO 1 - SPESE CORRENTI											
15800	SPESE PER INIZIATIVE CULTURALI DIVERSE	RS	1.000,00	RR	1.000,00	R	0,00	P	0,00	EP	0,00
		CP	1.000,00	RC	1.000,00	I	1.000,00	ECP	0,00	EC	0,00
		CS	2.000,00	TR	2.000,00	FPV	0,00			TR	0,00
15900	INIZIATIVE CULTURALI DIVERSE BIBLIOTECA COMUNALE	RS	333,00	RR	0,00	R	-333,00	P	0,00	EP	0,00
		CP	2.000,00	RC	1.000,00	I	1.000,00	ECP	1.000,00	EC	0,00
		CS	2.333,00	TR	1.000,00	FPV	0,00			TR	0,00

MISSIONE	DENOMINAZIONE	Residui passivi al 1/1/2019 (RS)		Pagamenti cin conto residui (PR)		Riaccertamento residui (R)		Eliminazione per perenzione (P)		Residui passivi da esercizi precedenti (EP=RS-PR+R-P)	
PROGRAMMA		Previsioni definitive di competenza (CP)		Pagamenti cin conto competenza (PC)		Impegni (I)		Economie di competenza (ECP=CP-I-FPV)		Residui passivi da esercizio di competenza (EC=I-PC)	
TITOLO		Previsioni definitive di cassa (CS)		Totale pagamenti (TP=PR+PC)		Fondo pluriennale vincolato (FPV)				Totale residui passivi da riportare (TR=EP+EC)	
MACROAGGREGATO 3 - ACQUISTO DI BENI E SERVIZI		**RS**	**1.333,00**	**RR**	**1.000,00**	**R**	**-333,00**	**P**	**0,00**	**EP**	**0,00**
		CP	**3.000,00**	**RC**	**2.000,00**	**I**	**2.000,00**	**ECP**	**1.000,00**	**EC**	**0,00**
		CS	**4.333,00**	**TR**	**3.000,00**	**FPV**	**0,00**			**TR**	**0,00**
TITOLO 1 - SPESE CORRENTI		RS	1.333,00	RR	1.000,00	R	-333,00	P	0,00	EP	0,00
		CP	3.000,00	RC	2.000,00	I	2.000,00	ECP	1.000,00	EC	0,00
		CS	4.333,00	TR	3.000,00	FPV	0,00			TR	0,00
TOTALE PROGRAMMA 2 - ATTIVITÀ CULTURALI E INTERVENTI DIVERSI NEL SETTORE CULTURALE		RS	**1.333,00**	RR	**1.000,00**	R	**-333,00**	P	0,00	EP	**0,00**
		CP	**3.000,00**	RC	**2.000,00**	I	**2.000,00**	ECP	1.000,00	EC	**0,00**
		CS	**4.333,00**	TR	**3.000,00**	FPV	**0,00**			TR	**0,00**
TOTALE MISSIONE 5 - TUTELA E VALORIZZAZIONE DEI BENI E ATTIVITÀ CULTURALI		RS	5.844,90	RR	5.511,90	R	-333,00	P	0,00	EP	0,00
		CP	40.288,00	RC	18.168,85	I	19.201,35	ECP	21.086,65	EC	1.032,50
		CS	46.132,90	TR	23.680,75	FPV	0,00			TR	1.032,50

MISSIONE	DENOMINAZIONE	Residui passivi al 1/1/2019 (RS)	Pagamenti cin conto residui (PR)	Riaccertamento residui (R)	Eliminazione per perenzione (P)	Residui passivi da esercizi precedenti (EP=RS-PR+R-P)
PROGRAMMA		Previsioni definitive di competenza (CP)	Pagamenti cin conto competenza (PC)	Impegni (I)	Economie di competenza (ECP=CP-I-FPV)	Residui passivi da esercizio di competenza (EC=I-PC)
TITOLO		Previsioni definitive di cassa (CS)	Totale pagamenti (TP=PR+PC)	Fondo pluriennale vincolato (FPV)		Totale residui passivi da riportare (TR=EP+EC)

MISSIONE 6 - MISSIONE 6 - POLITICHE GIOVANILI, SPORT E TEMPO LIBERO

PROGRAMMA 1 - PROGRAMMA 1 - SPORT E TEMPO LIBERO

TITOLO 1 - SPESE CORRENTI

13650	MANUTENZIONI ORDINARIE IDRAULICO CALDAIE	RS	1.756,80	RR	1.756,80	R	0,00	P	0,00	EP	0,00
		CP	1.756,80	RC	0,00	I	1.756,80	ECP	0,00	EC	1.756,80
		CS	3.513,60	TR	1.756,80	FPV	0,00			TR	1.756,80
13800	RISCALDAMENTO PALESTRE COMUNALI	RS	1.145,08	RR	1.145,08	R	0,00	P	0,00	EP	0,00
		CP	4.500,00	RC	3.084,77	I	3.768,01	ECP	731,99	EC	683,24
		CS	5.645,08	TR	4.229,85	FPV	0,00			TR	683,24
13900	ENERGIA ELETTRICA PALESTRE COMUNALI	RS	550,52	RR	550,52	R	0,00	P	0,00	EP	0,00
		CP	2.000,00	RC	1.440,00	I	2.000,00	ECP	0,00	EC	560,00
		CS	2.550,52	TR	1.990,52	FPV	0,00			TR	560,00
14000	ACQUA PALESTRE COMUNALI	RS	315,22	RR	288,54	R	-26,68	P	0,00	EP	0,00
		CP	400,00	RC	0,00	I	400,00	ECP	0,00	EC	400,00
		CS	715,22	TR	288,54	FPV	0,00			TR	400,00
19100	MANUTENZIONI ORDINARIE IDRAULICO CENTRO SPORTIVO	RS	500,00	RR	500,00	R	0,00	P	0,00	EP	0,00
		CP	0,00	RC	0,00	I	0,00	ECP	0,00	EC	0,00
		CS	500,00	TR	500,00	FPV	0,00			TR	0,00
19250	MANUTENZIONE ORDINARIA IMPIANTO FOTOVOLTAICO PALESTRA	RS	0,00	RR	0,00	R	0,00	P	0,00	EP	0,00
		CP	855,40	RC	855,40	I	855,40	ECP	0,00	EC	0,00
		CS	855,40	TR	855,40	FPV	0,00			TR	0,00
19300	RISCALDAMENTO CENTRO SPORTIVO	RS	1.801,11	RR	1.801,11	R	0,00	P	0,00	EP	0,00
		CP	2.000,00	RC	1.221,59	I	1.460,66	ECP	539,34	EC	239,07
		CS	3.801,11	TR	3.022,70	FPV	0,00			TR	239,07
19400	ENERGIA ELETTRICA CENTRO SPORTIVO	RS	416,67	RR	416,67	R	0,00	P	0,00	EP	0,00
		CP	5.000,00	RC	4.296,56	I	5.000,00	ECP	0,00	EC	703,44
		CS	5.416,67	TR	4.713,23	FPV	0,00			TR	703,44
19600	ACQUA PALESTRE CENTRO SPORTIVO	RS	221,36	RR	221,36	R	0,00	P	0,00	EP	0,00
		CP	500,00	RC	366,92	I	491,55	ECP	8,45	EC	124,63
		CS	721,36	TR	588,28	FPV	0,00			TR	124,63

MISSIONE / PROGRAMMA / TITOLO	DENOMINAZIONE	Residui passivi al 1/1/2019 (RS) / Previsioni definitive di competenza (CP) / Previsioni definitive di cassa (CS)		Pagamenti cin conto residui (PR) / Pagamenti cin conto competenza (PC) / Totale pagamenti (TP=PR+PC)		Riaccertamento residui (R) / Impegni (I) / Fondo pluriennale vincolato (FPV)		Eliminazione per perenzione (P) / Economie di competenza (ECP=CP-I-FPV)		Residui passivi da esercizi precedenti (EP=RS-PR+R-P) / Residui passivi da esercizio di competenza (EC=I-PC) / Totale residui passivi da riportare (TR=EP+EC)	
35300	MANUTENZIONI ORDINARIE EDILI PALESTRE COMUNALI	RS	500,00	RR	500,00	R	0,00	P	0,00	EP	0,00
		CP	0,00	RC	0,00	I	0,00	ECP	0,00	EC	0,00
		CS	500,00	TR	500,00	FPV	0,00			TR	0,00
MACROAGGREGATO 3 - ACQUISTO DI BENI E SERVIZI		**RS**	**7.206,76**	**RR**	**7.180,08**	**R**	**-26,68**	**P**	**0,00**	**EP**	**0,00**
		CP	**17.012,20**	**RC**	**11.265,24**	**I**	**15.732,42**	**ECP**	**1.279,78**	**EC**	**4.467,18**
		CS	**24.218,96**	**TR**	**18.445,32**	**FPV**	**0,00**			**TR**	**4.467,18**
TITOLO 1 - SPESE CORRENTI		RS	7.206,76	RR	7.180,08	R	-26,68	P	0,00	EP	0,00
		CP	17.012,20	RC	11.265,24	I	15.732,42	ECP	1.279,78	EC	4.467,18
		CS	24.218,96	TR	18.445,32	FPV	0,00			TR	4.467,18
TOTALE PROGRAMMA 1 - SPORT E TEMPO LIBERO		RS	**7.206,76**	RR	**7.180,08**	R	**-26,68**	P	0,00	EP	**0,00**
		CP	**17.012,20**	RC	**11.265,24**	I	**15.732,42**	ECP	1.279,78	EC	**4.467,18**
		CS	**24.218,96**	TR	**18.445,32**	FPV	**0,00**			TR	**4.467,18**
TOTALE MISSIONE 6 - POLITICHE GIOVANILI, SPORT E TEMPO LIBERO		RS	7.206,76	RR	7.180,08	R	-26,68	P	0,00	EP	0,00
		CP	17.012,20	RC	11.265,24	I	15.732,42	ECP	1.279,78	EC	4.467,18
		CS	24.218,96	TR	18.445,32	FPV	0,00			TR	4.467,18

MISSIONE	DENOMINAZIONE	Residui passivi al 1/1/2019 (RS)	Pagamenti cin conto residui (PR)	Riaccertamento residui (R)	Eliminazione per perenzione (P)	Residui passivi da esercizi precedenti (EP=RS-PR+R-P)
PROGRAMMA		Previsioni definitive di competenza (CP)	Pagamenti cin conto competenza (PC)	Impegni (I)	Economie di competenza (ECP=CP-I-FPV)	Residui passivi da esercizio di competenza (EC=I-PC)
TITOLO		Previsioni definitive di cassa (CS)	Totale pagamenti (TP=PR+PC)	Fondo pluriennale vincolato (FPV)		Totale residui passivi da riportare (TR=EP+EC)

MISSIONE 7 - MISSIONE 7 - TURISMO

PROGRAMMA 1 - PROGRAMMA 1 - SVILUPPO E VALORIZZAZIONE DEL TURISMO

TITOLO 1 - SPESE CORRENTI

23200	ORGANIZZAZIONE MANIFESTAZIONI TURISTICHE	RS	0,00	RR	0,00	R	0,00	P	0,00	EP	0,00
		CP	19.500,00	RC	19.500,00	I	19.500,00	ECP	0,00	EC	0,00
		CS	19.500,00	TR	19.500,00	FPV	0,00			TR	0,00
23300	1308- INTERVENTI DIVERSI CAMPO TURISTICO	RS	0,00	RR	0,00	R	0,00	P	0,00	EP	0,00
		CP	1.000,00	RC	1.000,00	I	1.000,00	ECP	0,00	EC	0,00
		CS	1.000,00	TR	1.000,00	FPV	0,00			TR	0,00
23400	CONTRIBUTI PROMOZIONE TURISTICA	RS	531,00	RR	0,00	R	0,00	P	0,00	EP	531,00
		CP	4.356,00	RC	4.356,00	I	4.356,00	ECP	0,00	EC	0,00
		CS	4.887,00	TR	4.356,00	FPV	0,00			TR	531,00
MACROAGGREGATO 3 - ACQUISTO DI BENI E SERVIZI		**RS**	**531,00**	**RR**	**0,00**	**R**	**0,00**	**P**	**0,00**	**EP**	**531,00**
		CP	**24.856,00**	**RC**	**24.856,00**	**I**	**24.856,00**	**ECP**	**0,00**	**EC**	**0,00**
		CS	**25.387,00**	**TR**	**24.856,00**	**FPV**	**0,00**			**TR**	**531,00**
TITOLO 1 - SPESE CORRENTI		RS	531,00	RR	0,00	R	0,00	P	0,00	EP	531,00
		CP	24.856,00	RC	24.856,00	I	24.856,00	ECP	0,00	EC	0,00
		CS	25.387,00	TR	24.856,00	FPV	0,00			TR	531,00
TOTALE PROGRAMMA 1 - SVILUPPO E VALORIZZAZIONE DEL TURISMO		RS	**531,00**	RR	**0,00**	R	**0,00**	P	0,00	EP	**531,00**
		CP	**24.856,00**	RC	**24.856,00**	I	**24.856,00**	ECP	0,00	EC	**0,00**
		CS	**25.387,00**	TR	**24.856,00**	FPV	**0,00**			TR	**531,00**
TOTALE MISSIONE 7 - TURISMO		RS	531,00	RR	0,00	R	0,00	P	0,00	EP	531,00
		CP	24.856,00	RC	24.856,00	I	24.856,00	ECP	0,00	EC	0,00
		CS	25.387,00	TR	24.856,00	FPV	0,00			TR	531,00

MISSIONE	DENOMINAZIONE	Residui passivi al 1/1/2019 (RS)	Pagamenti cin conto residui (PR)	Riaccertamento residui (R)	Eliminazione per perenzione (P)	Residui passivi da esercizi precedenti (EP=RS-PR+R-P)
PROGRAMMA		Previsioni definitive di competenza (CP)	Pagamenti cin conto competenza (PC)	Impegni (I)	Economie di competenza (ECP=CP-I-FPV)	Residui passivi da esercizio di competenza (EC=I-PC)
TITOLO		Previsioni definitive di cassa (CS)	Totale pagamenti (TP=PR+PC)	Fondo pluriennale vincolato (FPV)		Totale residui passivi da riportare (TR=EP+EC)

MISSIONE 8 - MISSIONE 8 - ASSETTO DEL TERRITORIO ED EDILIZIA ABITATIVA

PROGRAMMA 1 - PROGRAMMA 1 - URBANISTICA E ASSETTO DEL TERRITORIO

TITOLO 2 - SPESE IN CONTO CAPITALE

29200	INTERVENTI DI REGIMAZIONE IDRAULICA TORRENTI, SPONDE E VALLI	RS	6.400,00	RR	0,00	R	-6.400,00	P	0,00	EP	0,00
		CP	30.999,32	RC	21.397,90	I	27.397,22	ECP	3.602,10	EC	5.999,32
		CS	37.399,32	TR	21.397,90	FPV	0,00			TR	5.999,32
MACROAGGREGATO 2 - INVESTIMENTI FISSI LORDI E ACQUISTO DI TERRENI		**RS**	**6.400,00**	**RR**	**0,00**	**R**	**-6.400,00**	**P**	**0,00**	**EP**	**0,00**
		CP	**30.999,32**	**RC**	**21.397,90**	**I**	**27.397,22**	**ECP**	**3.602,10**	**EC**	**5.999,32**
		CS	**37.399,32**	**TR**	**21.397,90**	**FPV**	**0,00**			**TR**	**5.999,32**
27000	EDIFICI CULTO LEGGE REG. 12/2005	RS	0,00	RR	0,00	R	0,00	P	0,00	EP	0,00
		CP	0,00	RC	0,00	I	0,00	ECP	0,00	EC	0,00
		CS	0,00	TR	0,00	FPV	0,00			TR	0,00
MACROAGGREGATO 4 - ALTRI TRASFERIMENTI IN CONTO CAPITALE		**RS**	**0,00**	**RR**	**0,00**	**R**	**0,00**	**P**	**0,00**	**EP**	**0,00**
		CP	**0,00**	**RC**	**0,00**	**I**	**0,00**	**ECP**	**0,00**	**EC**	**0,00**
		CS	**0,00**	**TR**	**0,00**	**FPV**	**0,00**			**TR**	**0,00**
TITOLO 2 - SPESE IN CONTO CAPITALE		RS	6.400,00	RR	0,00	R	-6.400,00	P	0,00	EP	0,00
		CP	30.999,32	RC	21.397,90	I	27.397,22	ECP	3.602,10	EC	5.999,32
		CS	37.399,32	TR	21.397,90	FPV	0,00			TR	5.999,32
TOTALE PROGRAMMA 1 - URBANISTICA E ASSETTO DEL TERRITORIO		RS	**6.400,00**	RR	**0,00**	R	**-6.400,00**	P	0,00	EP	**0,00**
		CP	**30.999,32**	RC	**21.397,90**	I	**27.397,22**	ECP	3.602,10	EC	**5.999,32**
		CS	**37.399,32**	TR	**21.397,90**	FPV	**0,00**			TR	**5.999,32**
TOTALE MISSIONE 8 - ASSETTO DEL TERRITORIO ED EDILIZIA ABITATIVA		RS	6.400,00	RR	0,00	R	-6.400,00	P	0,00	EP	0,00
		CP	30.999,32	RC	21.397,90	I	27.397,22	ECP	3.602,10	EC	5.999,32
		CS	37.399,32	TR	21.397,90	FPV	0,00			TR	5.999,32

MISSIONE	DENOMINAZIONE	Residui passivi al 1/1/2019 (RS)	Pagamenti cin conto residui (PR)	Riaccertamento residui (R)	Eliminazione per perenzione (P)	Residui passivi da esercizi precedenti (EP=RS-PR+R-P)
PROGRAMMA		Previsioni definitive di competenza (CP)	Pagamenti cin conto competenza (PC)	Impegni (I)	Economie di competenza (ECP=CP-I-FPV)	Residui passivi da esercizio di competenza (EC=I-PC)
TITOLO		Previsioni definitive di cassa (CS)	Totale pagamenti (TP=PR+PC)	Fondo pluriennale vincolato (FPV)		Totale residui passivi da riportare (TR=EP+EC)

MISSIONE 9 - MISSIONE 9 - SVILUPPO SOSTENIBILE E TUTELA DEL TERRITORIO E DELL'AMBIENTE

PROGRAMMA 3 - PROGRAMMA 3 - RIFIUTI

TITOLO 1 - SPESE CORRENTI

17200	STIPENDIO OPERAT. ECOLOG. COMUNALE	RS	0,00	RR	0,00	R	0,00	P	0,00	EP	0,00
		CP	579,15	RC	579,15	I	579,15	ECP	0,00	EC	0,00
		CS	579,15	TR	579,15	FPV	0,00			TR	0,00
17300	ONERI PREV. ASSIST. CARICO COMUNE	RS	437,06	RR	437,06	R	0,00	P	0,00	EP	0,00
		CP	1.545,28	RC	1.545,28	I	1.545,28	ECP	0,00	EC	0,00
		CS	1.982,34	TR	1.982,34	FPV	0,00			TR	0,00
MACROAGGREGATO 1 - REDDITI DA LAVORO DIPENDENTE		**RS**	**437,06**	**RR**	**437,06**	**R**	**0,00**	**P**	**0,00**	**EP**	**0,00**
		CP	**2.124,43**	**RC**	**2.124,43**	**I**	**2.124,43**	**ECP**	**0,00**	**EC**	**0,00**
		CS	**2.561,49**	**TR**	**2.561,49**	**FPV**	**0,00**			**TR**	**0,00**
17600	COMPAR. IRAP OPERAT. ECOLOG. COMUN.	RS	139,83	RR	139,83	R	0,00	P	0,00	EP	0,00
		CP	257,30	RC	257,30	I	257,30	ECP	0,00	EC	0,00
		CS	397,13	TR	397,13	FPV	0,00			TR	0,00
18000	TASSA DI POSSESSO AUTOMEZZI	RS	200,00	RR	0,00	R	-200,00	P	0,00	EP	0,00
		CP	0,00	RC	0,00	I	0,00	ECP	0,00	EC	0,00
		CS	200,00	TR	0,00	FPV	0,00			TR	0,00
18100	ADDIZIONALE PROVINCIALE TARES-TARI	RS	13.000,00	RR	13.000,00	R	0,00	P	0,00	EP	0,00
		CP	8.700,00	RC	744,15	I	8.700,00	ECP	0,00	EC	7.955,85
		CS	21.700,00	TR	13.744,15	FPV	0,00			TR	7.955,85
MACROAGGREGATO 2 - IMPOSTE E TASSE A CARICO DELL'ENTE		**RS**	**13.339,83**	**RR**	**13.139,83**	**R**	**-200,00**	**P**	**0,00**	**EP**	**0,00**
		CP	**8.957,30**	**RC**	**1.001,45**	**I**	**8.957,30**	**ECP**	**0,00**	**EC**	**7.955,85**
		CS	**22.297,13**	**TR**	**14.141,28**	**FPV**	**0,00**			**TR**	**7.955,85**
17700	SPESE SMALT. RIFIUTI SOLIDI RSI-RVP DIFF.	RS	34.597,06	RR	33.401,46	R	0,00	P	0,00	EP	1.195,60
		CP	122.000,00	RC	88.099,33	I	116.305,48	ECP	5.694,52	EC	28.206,15
		CS	156.597,06	TR	121.500,79	FPV	0,00			TR	29.401,75

MISSIONE / PROGRAMMA / TITOLO	DENOMINAZIONE	Residui passivi al 1/1/2019 (RS) / Previsioni definitive di competenza (CP) / Previsioni definitive di cassa (CS)		Pagamenti cin conto residui (PR) / Pagamenti cin conto competenza (PC) / Totale pagamenti (TP=PR+PC)		Riaccertamento residui (R) / Impegni (I) / Fondo pluriennale vincolato (FPV)		Eliminazione per perenzione (P) / Economie di competenza (ECP=CP-I-FPV)		Residui passivi da esercizi precedenti (EP=RS-PR+R-P) / Residui passivi da esercizio di competenza (EC=I-PC) / Totale residui passivi da riportare (TR=EP+EC)	
17800	MANUTENZIONI ORDINARIE AUTOMEZZI	RS	1.102,04	RR	1.102,04	R	0,00	P	0,00	EP	0,00
		CP	3.000,00	RC	3.000,00	I	3.000,00	ECP	0,00	EC	0,00
		CS	4.102,04	TR	4.102,04	FPV	0,00			TR	0,00
35700	ACQUISTO CARBURANTE AUTOMEZZI	RS	178,76	RR	178,76	R	0,00	P	0,00	EP	0,00
		CP	2.596,67	RC	1.817,14	I	2.501,24	ECP	95,43	EC	684,10
		CS	2.775,43	TR	1.995,90	FPV	0,00			TR	684,10
MACROAGGREGATO 3 - ACQUISTO DI BENI E SERVIZI		**RS**	**35.877,86**	**RR**	**34.682,26**	**R**	**0,00**	**P**	**0,00**	**EP**	**1.195,60**
		CP	**127.596,67**	**RC**	**92.916,47**	**I**	**121.806,72**	**ECP**	**5.789,95**	**EC**	**28.890,25**
		CS	**163.474,53**	**TR**	**127.598,73**	**FPV**	**0,00**			**TR**	**30.085,85**
17900	ASSICURAZIONI AUTOMEZZI	RS	0,00	RR	0,00	R	0,00	P	0,00	EP	0,00
		CP	1.184,00	RC	1.184,00	I	1.184,00	ECP	0,00	EC	0,00
		CS	1.184,00	TR	1.184,00	FPV	0,00			TR	0,00
MACROAGGREGATO 10 - ALTRE SPESE CORRENTI		**RS**	**0,00**	**RR**	**0,00**	**R**	**0,00**	**P**	**0,00**	**EP**	**0,00**
		CP	**1.184,00**	**RC**	**1.184,00**	**I**	**1.184,00**	**ECP**	**0,00**	**EC**	**0,00**
		CS	**1.184,00**	**TR**	**1.184,00**	**FPV**	**0,00**			**TR**	**0,00**
TITOLO 1 - SPESE CORRENTI		RS	49.654,75	RR	48.259,15	R	-200,00	P	0,00	EP	1.195,60
		CP	139.862,40	RC	97.226,35	I	134.072,45	ECP	5.789,95	EC	36.846,10
		CS	189.517,15	TR	145.485,50	FPV	0,00			TR	38.041,70
TOTALE PROGRAMMA 3 - RIFIUTI		RS	**49.654,75**	RR	**48.259,15**	R	**-200,00**	P	0,00	EP	**1.195,60**
		CP	**139.862,40**	RC	**97.226,35**	I	**134.072,45**	ECP	5.789,95	EC	**36.846,10**
		CS	**189.517,15**	TR	**145.485,50**	FPV	**0,00**			TR	**38.041,70**
PROGRAMMA 4 - PROGRAMMA 4 - SERVIZIO IDRICO INTEGRATO											
TITOLO 1 - SPESE CORRENTI											
16600	MANUTENZIONI ORDINARIE IDRAULICO	RS	500,00	RR	500,00	R	0,00	P	0,00	EP	0,00
		CP	0,00	RC	0,00	I	0,00	ECP	0,00	EC	0,00
		CS	500,00	TR	500,00	FPV	0,00			TR	0,00
16700	MANUTENZIONI ORDINARIE FOGNATURA-SERVIZIO IDRICO INTEGRATO	RS	1.216,34	RR	1.216,34	R	0,00	P	0,00	EP	0,00
		CP	2.000,00	RC	0,00	I	2.000,00	ECP	0,00	EC	2.000,00
		CS	3.216,34	TR	1.216,34	FPV	0,00			TR	2.000,00

MISSIONE / PROGRAMMA / TITOLO	DENOMINAZIONE	Residui passivi al 1/1/2019 (RS) / Previsioni definitive di competenza (CP) / Previsioni definitive di cassa (CS)		Pagamenti cin conto residui (PR) / Pagamenti cin conto competenza (PC) / Totale pagamenti (TP=PR+PC)		Riaccertamento residui (R) / Impegni (I) / Fondo pluriennale vincolato (FPV)		Eliminazione per perenzione (P) / Economie di competenza (ECP=CP-I-FPV)		Residui passivi da esercizi precedenti (EP=RS-PR+R-P) / Residui passivi da esercizio di competenza (EC=I-PC) / Totale residui passivi da riportare (TR=EP+EC)	
16900	UTENZE IDRICHE FONTANE	RS	395,09	RR	395,09	R	0,00	P	0,00	EP	0,00
		CP	1.000,00	RC	664,21	I	686,98	ECP	313,02	EC	22,77
		CS	1.395,09	TR	1.059,30	FPV	0,00			TR	22,77
MACROAGGREGATO 3 - ACQUISTO DI BENI E SERVIZI		**RS**	**2.111,43**	**RR**	**2.111,43**	**R**	**0,00**	**P**	**0,00**	**EP**	**0,00**
		CP	**3.000,00**	**RC**	**664,21**	**I**	**2.686,98**	**ECP**	**313,02**	**EC**	**2.022,77**
		CS	**5.111,43**	**TR**	**2.775,64**	**FPV**	**0,00**			**TR**	**2.022,77**
TITOLO 1 - SPESE CORRENTI		RS	2.111,43	RR	2.111,43	R	0,00	P	0,00	EP	0,00
		CP	3.000,00	RC	664,21	I	2.686,98	ECP	313,02	EC	2.022,77
		CS	5.111,43	TR	2.775,64	FPV	0,00			TR	2.022,77
TOTALE PROGRAMMA 4 - SERVIZIO IDRICO INTEGRATO		RS	**2.111,43**	RR	**2.111,43**	R	**0,00**	P	0,00	EP	**0,00**
		CP	**3.000,00**	RC	**664,21**	I	**2.686,98**	ECP	313,02	EC	**2.022,77**
		CS	**5.111,43**	TR	**2.775,64**	FPV	**0,00**			TR	**2.022,77**
PROGRAMMA 5 - PROGRAMMA 5 - AREE PROTETTE, PARCHI NATURALI, PROTEZIONE NATURALISTICA E FORESTAZIONE											
TITOLO 1 - SPESE CORRENTI											
16200	SPESE CANILE COMPRENSORIALE	RS	134,00	RR	127,98	R	-6,02	P	0,00	EP	0,00
		CP	200,00	RC	0,00	I	150,00	ECP	50,00	EC	150,00
		CS	334,00	TR	127,98	FPV	0,00			TR	150,00
18300	ACQUISTO SEGNALETICA E CARTELLONISTICA	RS	0,00	RR	0,00	R	0,00	P	0,00	EP	0,00
		CP	4.372,46	RC	4.372,46	I	4.372,46	ECP	0,00	EC	0,00
		CS	4.372,46	TR	4.372,46	FPV	0,00			TR	0,00
18400	MANUTENZIONI ORDINARIE EDILI PARCHI E GIARDINI	RS	852,47	RR	852,47	R	0,00	P	0,00	EP	0,00
		CP	0,00	RC	0,00	I	0,00	ECP	0,00	EC	0,00
		CS	852,47	TR	852,47	FPV	0,00			TR	0,00
18500	APPALTO MANUTENZIONE VERDE	RS	5.198,19	RR	5.198,19	R	0,00	P	0,00	EP	0,00
		CP	35.000,00	RC	30.699,55	I	35.000,00	ECP	0,00	EC	4.300,45
		CS	40.198,19	TR	35.897,74	FPV	0,00			TR	4.300,45
18800	1311 - MANUTENZIONI CORRENTI RISERVA PARCO PIRAMIDI DI ZONE	RS	3.960,00	RR	3.960,00	R	0,00	P	0,00	EP	0,00
		CP	11.000,00	RC	9.107,18	I	9.107,18	ECP	1.892,82	EC	0,00
		CS	14.960,00	TR	13.067,18	FPV	0,00			TR	0,00

MISSIONE	DENOMINAZIONE	Residui passivi al 1/1/2019 (RS)		Pagamenti cin conto residui (PR)		Riaccertamento residui (R)		Eliminazione per perenzione (P)		Residui passivi da esercizi precedenti (EP=RS-PR+R-P)	
PROGRAMMA		Previsioni definitive di competenza (CP)		Pagamenti cin conto competenza (PC)		Impegni (I)		Economie di competenza (ECP=CP-I-FPV)		Residui passivi da esercizio di competenza (EC=I-PC)	
TITOLO		Previsioni definitive di cassa (CS)		Totale pagamenti (TP=PR+PC)		Fondo pluriennale vincolato (FPV)				Totale residui passivi da riportare (TR=EP+EC)	
MACROAGGREGATO 3 - ACQUISTO DI BENI E SERVIZI		**RS**	**10.144,66**	**RR**	**10.138,64**	**R**	**-6,02**	**P**	**0,00**	**EP**	**0,00**
		CP	**50.572,46**	**RC**	**44.179,19**	**I**	**48.629,64**	**ECP**	**1.942,82**	**EC**	**4.450,45**
		CS	**60.717,12**	**TR**	**54.317,83**	**FPV**	**0,00**			**TR**	**4.450,45**
TITOLO 1 - SPESE CORRENTI		RS	10.144,66	RR	10.138,64	R	-6,02	P	0,00	EP	0,00
		CP	50.572,46	RC	44.179,19	I	48.629,64	ECP	1.942,82	EC	4.450,45
		CS	60.717,12	TR	54.317,83	FPV	0,00			TR	4.450,45
TOTALE PROGRAMMA 5 - AREE PROTETTE, PARCHI NATURALI, PROTEZIONE NATURALISTICA E FORESTAZIONE		RS	**10.144,66**	RR	**10.138,64**	R	**-6,02**	P	0,00	EP	**0,00**
		CP	**50.572,46**	RC	**44.179,19**	I	**48.629,64**	ECP	1.942,82	EC	**4.450,45**
		CS	**60.717,12**	TR	**54.317,83**	FPV	**0,00**			TR	**4.450,45**
TOTALE MISSIONE 9 - SVILUPPO SOSTENIBILE E TUTELA DEL TERRITORIO E DELL'AMBIENTE		RS	61.910,84	RR	60.509,22	R	-206,02	P	0,00	EP	1.195,60
		CP	193.434,86	RC	142.069,75	I	185.389,07	ECP	8.045,79	EC	43.319,32
		CS	255.345,70	TR	202.578,97	FPV	0,00			TR	44.514,92

MISSIONE	DENOMINAZIONE	Residui passivi al 1/1/2019 (RS)	Pagamenti cin conto residui (PR)	Riaccertamento residui (R)	Eliminazione per perenzione (P)	Residui passivi da esercizi precedenti (EP=RS-PR+R-P)
PROGRAMMA		Previsioni definitive di competenza (CP)	Pagamenti cin conto competenza (PC)	Impegni (I)	Economie di competenza (ECP=CP-I-FPV)	Residui passivi da esercizio di competenza (EC=I-PC)
TITOLO		Previsioni definitive di cassa (CS)	Totale pagamenti (TP=PR+PC)	Fondo pluriennale vincolato (FPV)		Totale residui passivi da riportare (TR=EP+EC)

MISSIONE 10 - MISSIONE 10 - TRASPORTI E DIRITTO ALLA MOBILITÀ

PROGRAMMA 5 - PROGRAMMA 5 - VIABILITÀ E INFRASTRUTTURE STRADALI

TITOLO 1 - SPESE CORRENTI

22000	1311- MANUT. ORDIN. STRADE COMUNALI INT.	RS	1.900,04	RR	1.744,87	R	-155,17	P	0,00	EP	0,00
		CP	7.000,00	RC	1.054,25	I	4.610,57	ECP	2.389,43	EC	3.556,32
		CS	8.900,04	TR	2.799,12	FPV	0,00			TR	3.556,32
22100	MANUT. ORDIN. STRADE COMUNALI EST.	RS	659,59	RR	659,59	R	0,00	P	0,00	EP	0,00
		CP	6.000,00	RC	0,00	I	0,00	ECP	6.000,00	EC	0,00
		CS	6.659,59	TR	659,59	FPV	0,00			TR	0,00
22700	ENERGIA ELETTRICA ILLUMINAZIONE PUBBLICA	RS	6.522,95	RR	6.522,95	R	0,00	P	0,00	EP	0,00
		CP	61.327,64	RC	41.853,59	I	51.106,36	ECP	10.221,28	EC	9.252,77
		CS	67.850,59	TR	48.376,54	FPV	0,00			TR	9.252,77
22800	MANUT. ORD. IMPIANTO ILLUMIN. PUBBLICA	RS	2.417,09	RR	2.417,09	R	0,00	P	0,00	EP	0,00
		CP	4.892,35	RC	707,60	I	707,60	ECP	4.184,75	EC	0,00
		CS	7.309,44	TR	3.124,69	FPV	0,00			TR	0,00
MACROAGGREGATO 3 - ACQUISTO DI BENI E SERVIZI		**RS**	**11.499,67**	**RR**	**11.344,50**	**R**	**-155,17**	**P**	**0,00**	**EP**	**0,00**
		CP	**79.219,99**	**RC**	**43.615,44**	**I**	**56.424,53**	**ECP**	**22.795,46**	**EC**	**12.809,09**
		CS	**90.719,66**	**TR**	**54.959,94**	**FPV**	**0,00**			**TR**	**12.809,09**
TITOLO 1 - SPESE CORRENTI		RS	11.499,67	RR	11.344,50	R	-155,17	P	0,00	EP	0,00
		CP	79.219,99	RC	43.615,44	I	56.424,53	ECP	22.795,46	EC	12.809,09
		CS	90.719,66	TR	54.959,94	FPV	0,00			TR	12.809,09

TITOLO 2 - SPESE IN CONTO CAPITALE

30900	COSTRUZIONE E AMPLIAMENTO PARCHEGGI	RS	0,00	RR	0,00	R	0,00	P	0,00	EP	0,00
		CP	2.440,00	RC	2.440,00	I	2.440,00	ECP	0,00	EC	0,00
		CS	2.440,00	TR	2.440,00	FPV	0,00			TR	0,00
31000	RIFACIMENTO IMPIANTO ILLUMINAZIONE PUBBLICA	RS	6.849,60	RR	6.620,80	R	-228,80	P	0,00	EP	0,00
		CP	87.000,00	RC	0,00	I	57.778,28	ECP	29.221,72	EC	57.778,28
		CS	93.849,60	TR	6.620,80	FPV	0,00			TR	57.778,28

MISSIONE / PROGRAMMA / TITOLO	DENOMINAZIONE	Residui passivi al 1/1/2019 (RS) / Previsioni definitive di competenza (CP) / Previsioni definitive di cassa (CS)		Pagamenti cin conto residui (PR) / Pagamenti cin conto competenza (PC) / Totale pagamenti (TP=PR+PC)		Riaccertamento residui (R) / Impegni (I) / Fondo pluriennale vincolato (FPV)		Eliminazione per perenzione (P) / Economie di competenza (ECP=CP-I-FPV)		Residui passivi da esercizi precedenti (EP=RS-PR+R-P) / Residui passivi da esercizio di competenza (EC=I-PC) / Totale residui passivi da riportare (TR=EP+EC)	
31450	INTERVENTI SISTEMAZIONE VIABILITÀ LOCALE/STRADE DI MONTAGNA BANDO VALLE PREALPINE- CMSB	RS	10.988,74	RR	9.974,53	R	0,00	P	0,00	EP	1.014,21
		CP	0,00	RC	0,00	I	0,00	ECP	0,00	EC	0,00
		CS	10.988,74	TR	9.974,53	FPV	0,00			TR	1.014,21
31700	MESSA IN SICUREZZA STRADE COMUNALI	RS	0,00	RR	0,00	R	0,00	P	0,00	EP	0,00
		CP	94.564,68	RC	91.863,15	I	91.863,15	ECP	2.701,53	EC	0,00
		CS	94.564,68	TR	91.863,15	FPV	0,00			TR	0,00
MACROAGGREGATO 2 - INVESTIMENTI FISSI LORDI E ACQUISTO DI TERRENI		**RS**	**17.838,34**	**RR**	**16.595,33**	**R**	**-228,80**	**P**	**0,00**	**EP**	**1.014,21**
		CP	**184.004,68**	**RC**	**94.303,15**	**I**	**152.081,43**	**ECP**	**31.923,25**	**EC**	**57.778,28**
		CS	**201.843,02**	**TR**	**110.898,48**	**FPV**	**0,00**			**TR**	**58.792,49**
30600	ARREDO URBANO - POSA E FORNITURA	RS	0,00	RR	0,00	R	0,00	P	0,00	EP	0,00
		CP	25.000,00	RC	0,00	I	10.947,06	ECP	14.052,94	EC	10.947,06
		CS	25.000,00	TR	0,00	FPV	0,00			TR	10.947,06
MACROAGGREGATO 5 - ALTRE SPESE IN CONTO CAPITALE		**RS**	**0,00**	**RR**	**0,00**	**R**	**0,00**	**P**	**0,00**	**EP**	**0,00**
		CP	**25.000,00**	**RC**	**0,00**	**I**	**10.947,06**	**ECP**	**14.052,94**	**EC**	**10.947,06**
		CS	**25.000,00**	**TR**	**0,00**	**FPV**	**0,00**			**TR**	**10.947,06**
TITOLO 2 - SPESE IN CONTO CAPITALE		RS	17.838,34	RR	16.595,33	R	-228,80	P	0,00	EP	1.014,21
		CP	209.004,68	RC	94.303,15	I	163.028,49	ECP	45.976,19	EC	68.725,34
		CS	226.843,02	TR	110.898,48	FPV	0,00			TR	69.739,55
TOTALE PROGRAMMA 5 - VIABILITÀ E INFRASTRUTTURE STRADALI		RS	**29.338,01**	RR	**27.939,83**	R	**-383,97**	P	0,00	EP	**1.014,21**
		CP	**288.224,67**	RC	**137.918,59**	I	**219.453,02**	ECP	68.771,65	EC	**81.534,43**
		CS	**317.562,68**	TR	**165.858,42**	FPV	**0,00**			TR	**82.548,64**
TOTALE MISSIONE 10 - TRASPORTI E DIRITTO ALLA MOBILITÀ		RS	29.338,01	RR	27.939,83	R	-383,97	P	0,00	EP	1.014,21
		CP	288.224,67	RC	137.918,59	I	219.453,02	ECP	68.771,65	EC	81.534,43
		CS	317.562,68	TR	165.858,42	FPV	0,00			TR	82.548,64

MISSIONE	DENOMINAZIONE	Residui passivi al 1/1/2019 (RS)	Pagamenti cin conto residui (PR)	Riaccertamento residui (R)	Eliminazione per perenzione (P)	Residui passivi da esercizi precedenti (EP=RS-PR+R-P)
PROGRAMMA		Previsioni definitive di competenza (CP)	Pagamenti cin conto competenza (PC)	Impegni (I)	Economie di competenza (ECP=CP-I-FPV)	Residui passivi da esercizio di competenza (EC=I-PC)
TITOLO		Previsioni definitive di cassa (CS)	Totale pagamenti (TP=PR+PC)	Fondo pluriennale vincolato (FPV)		Totale residui passivi da riportare (TR=EP+EC)

MISSIONE 11 - MISSIONE 11 - SOCCORSO CIVILE

PROGRAMMA 1 - PROGRAMMA 1 - SISTEMA DI PROTEZIONE CIVILE

TITOLO 1 - SPESE CORRENTI

10500	SPESE SERVIZIO ANTINCENDIO - 1313	RS	317,20	RR	317,20	R	0,00	P	0,00	EP	0,00
		CP	2.950,00	RC	87,39	I	942,75	ECP	2.007,25	EC	855,36
		CS	3.267,20	TR	404,59	FPV	0,00			TR	855,36
10600	1313- SPESE SERVIZIO PROTEZ. CIVILE PR. INT.	RS	585,60	RR	0,00	R	0,00	P	0,00	EP	585,60
		CP	0,00	RC	0,00	I	0,00	ECP	0,00	EC	0,00
		CS	585,60	TR	0,00	FPV	0,00			TR	585,60
MACROAGGREGATO 3 - ACQUISTO DI BENI E SERVIZI		**RS**	**902,80**	**RR**	**317,20**	**R**	**0,00**	**P**	**0,00**	**EP**	**585,60**
		CP	**2.950,00**	**RC**	**87,39**	**I**	**942,75**	**ECP**	**2.007,25**	**EC**	**855,36**
		CS	**3.852,80**	**TR**	**404,59**	**FPV**	**0,00**			**TR**	**1.440,96**
10800	CONTRIB. SOLIDARIETÀ PER CALAM. NATURALI	RS	0,00	RR	0,00	R	0,00	P	0,00	EP	0,00
		CP	220,29	RC	220,29	I	220,29	ECP	0,00	EC	0,00
		CS	220,29	TR	220,29	FPV	0,00			TR	0,00
10900	GESTIONE ASSOCIATA OBBLIGATORIA - SERVIZI PROTEZIONE CIVILE - CMSB	RS	1.000,00	RR	0,00	R	-1.000,00	P	0,00	EP	0,00
		CP	1.000,00	RC	1.000,00	I	1.000,00	ECP	0,00	EC	0,00
		CS	2.000,00	TR	1.000,00	FPV	0,00			TR	0,00
MACROAGGREGATO 4 - TRASFERIMENTI CORRENTI		**RS**	**1.000,00**	**RR**	**0,00**	**R**	**-1.000,00**	**P**	**0,00**	**EP**	**0,00**
		CP	**1.220,29**	**RC**	**1.220,29**	**I**	**1.220,29**	**ECP**	**0,00**	**EC**	**0,00**
		CS	**2.220,29**	**TR**	**1.220,29**	**FPV**	**0,00**			**TR**	**0,00**
TITOLO 1 - SPESE CORRENTI		RS	1.902,80	RR	317,20	R	-1.000,00	P	0,00	EP	585,60
		CP	4.170,29	RC	1.307,68	I	2.163,04	ECP	2.007,25	EC	855,36
		CS	6.073,09	TR	1.624,88	FPV	0,00			TR	1.440,96
TOTALE PROGRAMMA 1 - SISTEMA DI PROTEZIONE CIVILE		RS	**1.902,80**	RR	**317,20**	R	**-1.000,00**	P	0,00	EP	**585,60**
		CP	**4.170,29**	RC	**1.307,68**	I	**2.163,04**	ECP	2.007,25	EC	**855,36**
		CS	**6.073,09**	TR	**1.624,88**	FPV	**0,00**			TR	**1.440,96**

MISSIONE	DENOMINAZIONE	Residui passivi al 1/1/2019 (RS)	Pagamenti cin conto residui (PR)	Riaccertamento residui (R)	Eliminazione per perenzione (P)	Residui passivi da esercizi precedenti (EP=RS-PR+R-P)
PROGRAMMA		Previsioni definitive di competenza (CP)	Pagamenti cin conto competenza (PC)	Impegni (I)	Economie di competenza (ECP=CP-I-FPV)	Residui passivi da esercizio di competenza (EC=I-PC)
TITOLO		Previsioni definitive di cassa (CS)	Totale pagamenti (TP=PR+PC)	Fondo pluriennale vincolato (FPV)		Totale residui passivi da riportare (TR=EP+EC)

TOTALE MISSIONE 11 - SOCCORSO CIVILE	RS	1.902,80	RR	317,20	R	-1.000,00	P	0,00	EP	585,60
	CP	4.170,29	RC	1.307,68	I	2.163,04	ECP	2.007,25	EC	855,36
	CS	6.073,09	TR	1.624,88	FPV	0,00			TR	1.440,96

MISSIONE	DENOMINAZIONE	Residui passivi al 1/1/2019 (RS)	Pagamenti cin conto residui (PR)	Riaccertamento residui (R)	Eliminazione per perenzione (P)	Residui passivi da esercizi precedenti (EP=RS-PR+R-P)
PROGRAMMA		Previsioni definitive di competenza (CP)	Pagamenti cin conto competenza (PC)	Impegni (I)	Economie di competenza (ECP=CP-I-FPV)	Residui passivi da esercizio di competenza (EC=I-PC)
TITOLO		Previsioni definitive di cassa (CS)	Totale pagamenti (TP=PR+PC)	Fondo pluriennale vincolato (FPV)		Totale residui passivi da riportare (TR=EP+EC)

MISSIONE 12 - MISSIONE 12 - DIRITTI SOCIALI, POLITICHE SOCIALI E FAMIGLIA

PROGRAMMA 2 - PROGRAMMA 2 - INTERVENTI PER LA DISABILITÀ

TITOLO 1 - SPESE CORRENTI

21200	INTERVENTI SOCIALI DIVERSI	RS	0,00	RR	0,00	R	0,00	P	0,00	EP	0,00
		CP	975,00	RC	975,00	I	975,00	ECP	0,00	EC	0,00
		CS	975,00	TR	975,00	FPV	0,00			TR	0,00
MACROAGGREGATO 4 - TRASFERIMENTI CORRENTI		**RS**	**0,00**	**RR**	**0,00**	**R**	**0,00**	**P**	**0,00**	**EP**	**0,00**
		CP	**975,00**	**RC**	**975,00**	**I**	**975,00**	**ECP**	**0,00**	**EC**	**0,00**
		CS	**975,00**	**TR**	**975,00**	**FPV**	**0,00**			**TR**	**0,00**
TITOLO 1 - SPESE CORRENTI		RS	0,00	RR	0,00	R	0,00	P	0,00	EP	0,00
		CP	975,00	RC	975,00	I	975,00	ECP	0,00	EC	0,00
		CS	975,00	TR	975,00	FPV	0,00			TR	0,00
TOTALE PROGRAMMA 2 - INTERVENTI PER LA DISABILITÀ		RS	**0,00**	RR	**0,00**	R	**0,00**	P	0,00	EP	**0,00**
		CP	**975,00**	RC	**975,00**	I	**975,00**	ECP	0,00	EC	**0,00**
		CS	**975,00**	TR	**975,00**	FPV	**0,00**			TR	**0,00**

PROGRAMMA 3 - PROGRAMMA 3 - INTERVENTI PER GLI ANZIANI

TITOLO 2 - SPESE IN CONTO CAPITALE

32250	PROGETTAZIONE CASA DI RIPOSO RSA	RS	0,00	RR	0,00	R	0,00	P	0,00	EP	0,00
		CP	40.000,00	RC	0,00	I	0,00	ECP	159,68	EC	0,00
		CS	159,68	TR	0,00	FPV	39.840,32			TR	0,00
MACROAGGREGATO 5 - ALTRE SPESE IN CONTO CAPITALE		**RS**	**0,00**	**RR**	**0,00**	**R**	**0,00**	**P**	**0,00**	**EP**	**0,00**
		CP	**40.000,00**	**RC**	**0,00**	**I**	**0,00**	**ECP**	**159,68**	**EC**	**0,00**
		CS	**159,68**	**TR**	**0,00**	**FPV**	**39.840,32**			**TR**	**0,00**
TITOLO 2 - SPESE IN CONTO CAPITALE		RS	0,00	RR	0,00	R	0,00	P	0,00	EP	0,00
		CP	40.000,00	RC	0,00	I	0,00	ECP	159,68	EC	0,00
		CS	159,68	TR	0,00	FPV	39.840,32			TR	0,00

MISSIONE	DENOMINAZIONE	Residui passivi al 1/1/2019 (RS)	Pagamenti cin conto residui (PR)	Riaccertamento residui (R)	Eliminazione per perenzione (P)	Residui passivi da esercizi precedenti (EP=RS-PR+R-P)
PROGRAMMA		Previsioni definitive di competenza (CP)	Pagamenti cin conto competenza (PC)	Impegni (I)	Economie di competenza (ECP=CP-I-FPV)	Residui passivi da esercizio di competenza (EC=I-PC)
TITOLO		Previsioni definitive di cassa (CS)	Totale pagamenti (TP=PR+PC)	Fondo pluriennale vincolato (FPV)		Totale residui passivi da riportare (TR=EP+EC)

TOTALE PROGRAMMA 3 - INTERVENTI PER GLI ANZIANI		RS	**0,00**	RR	**0,00**	R	**0,00**	P	0,00	EP	**0,00**
		CP	**40.000,00**	RC	**0,00**	I	**0,00**	ECP	159,68	EC	**0,00**
		CS	**159,68**	TR	**0,00**	FPV	**39.840,32**			TR	**0,00**
PROGRAMMA 5 - PROGRAMMA 5 - INTERVENTI PER LE FAMIGLIE											
TITOLO 1 - SPESE CORRENTI											
20000	CONTRIBUTI AD ASSOCIAZIONI/ENTI PER SERVIZI SOCIALI DIVERSI	RS	0,00	RR	0,00	R	0,00	P	0,00	EP	0,00
		CP	1.500,00	RC	1.500,00	I	1.500,00	ECP	0,00	EC	0,00
		CS	1.500,00	TR	1.500,00	FPV	0,00			TR	0,00
20300	CONTRIBUTO COMUNE MARONE PER TRASPORTO C.D.D.	RS	1.879,62	RR	1.589,88	R	0,00	P	0,00	EP	289,74
		CP	2.000,00	RC	0,00	I	2.000,00	ECP	0,00	EC	2.000,00
		CS	3.879,62	TR	1.589,88	FPV	0,00			TR	2.289,74
20300	CONTRIBUTO COMUNE MARONE PER TRASPORTO HANDICAPPATI	RS	0,00	RR	0,00	R	0,00	P	0,00	EP	0,00
		CP	0,00	RC	0,00	I	0,00	ECP	0,00	EC	0,00
		CS	0,00	TR	0,00	FPV	0,00			TR	0,00
20600	GESTIONE ASSOCIATA OBBLIGATORIA - SERVIZI SOCIALI- CMSB	RS	0,00	RR	0,00	R	0,00	P	0,00	EP	0,00
		CP	34.500,00	RC	32.378,99	I	34.500,00	ECP	0,00	EC	2.121,01
		CS	34.500,00	TR	32.378,99	FPV	0,00			TR	2.121,01
20700	COMPARTECIPAZIONE SPESE UFFIICO DI PIANO DI ZONA SIL.-NIL- T.M- M.M- UDP	RS	0,00	RR	0,00	R	0,00	P	0,00	EP	0,00
		CP	2.200,00	RC	1.925,17	I	1.925,17	ECP	274,83	EC	0,00
		CS	2.200,00	TR	1.925,17	FPV	0,00			TR	0,00
20800	FONDO AGEVOLAZIONI TARES-TARI	RS	4.185,00	RR	4.185,00	R	0,00	P	0,00	EP	0,00
		CP	2.336,00	RC	2.336,00	I	2.336,00	ECP	0,00	EC	0,00
		CS	6.521,00	TR	6.521,00	FPV	0,00			TR	0,00
21800	CONTRIBUTI AD ENTI DI PROMOZIONE SOCIALE	RS	0,00	RR	0,00	R	0,00	P	0,00	EP	0,00
		CP	500,00	RC	500,00	I	500,00	ECP	0,00	EC	0,00
		CS	500,00	TR	500,00	FPV	0,00			TR	0,00
36000	CONTRIBUTI PER INIZIATIVE A FAVORE DEL VOLONTARIATO	RS	0,00	RR	0,00	R	0,00	P	0,00	EP	0,00
		CP	336,00	RC	336,00	I	336,00	ECP	0,00	EC	0,00
		CS	336,00	TR	336,00	FPV	0,00			TR	0,00

MISSIONE / PROGRAMMA / TITOLO	DENOMINAZIONE	Residui passivi al 1/1/2019 (RS) / Previsioni definitive di competenza (CP) / Previsioni definitive di cassa (CS)		Pagamenti cin conto residui (PR) / Pagamenti cin conto competenza (PC) / Totale pagamenti (TP=PR+PC)		Riaccertamento residui (R) / Impegni (I) / Fondo pluriennale vincolato (FPV)		Eliminazione per perenzione (P) / Economie di competenza (ECP=CP-I-FPV)		Residui passivi da esercizi precedenti (EP=RS-PR+R-P) / Residui passivi da esercizio di competenza (EC=I-PC) / Totale residui passivi da riportare (TR=EP+EC)	
MACROAGGREGATO 4 - TRASFERIMENTI CORRENTI		**RS**	**6.064,62**	**RR**	**5.774,88**	**R**	**0,00**	**P**	**0,00**	**EP**	**289,74**
		CP	**43.372,00**	**RC**	**38.976,16**	**I**	**43.097,17**	**ECP**	**274,83**	**EC**	**4.121,01**
		CS	**49.436,62**	**TR**	**44.751,04**	**FPV**	**0,00**			**TR**	**4.410,75**
TITOLO 1 - SPESE CORRENTI		RS	6.064,62	RR	5.774,88	R	0,00	P	0,00	EP	289,74
		CP	43.372,00	RC	38.976,16	I	43.097,17	ECP	274,83	EC	4.121,01
		CS	49.436,62	TR	44.751,04	FPV	0,00			TR	4.410,75
TOTALE PROGRAMMA 5 - INTERVENTI PER LE FAMIGLIE		RS	**6.064,62**	RR	**5.774,88**	R	**0,00**	P	0,00	EP	**289,74**
		CP	**43.372,00**	RC	**38.976,16**	I	**43.097,17**	ECP	274,83	EC	**4.121,01**
		CS	**49.436,62**	TR	**44.751,04**	FPV	**0,00**			TR	**4.410,75**
PROGRAMMA 9 - PROGRAMMA 9 - SERVIZIO NECROSCOPICO E CIMITERIALE											
TITOLO 1 - SPESE CORRENTI											
16300	1311- MANUTENZ. ORDINARIA CIMITERO COMUNALE	RS	170,25	RR	170,25	R	0,00	P	0,00	EP	0,00
		CP	0,00	RC	0,00	I	0,00	ECP	0,00	EC	0,00
		CS	170,25	TR	170,25	FPV	0,00			TR	0,00
MACROAGGREGATO 3 - ACQUISTO DI BENI E SERVIZI		**RS**	**170,25**	**RR**	**170,25**	**R**	**0,00**	**P**	**0,00**	**EP**	**0,00**
		CP	**0,00**	**RC**	**0,00**	**I**	**0,00**	**ECP**	**0,00**	**EC**	**0,00**
		CS	**170,25**	**TR**	**170,25**	**FPV**	**0,00**			**TR**	**0,00**
TITOLO 1 - SPESE CORRENTI		RS	170,25	RR	170,25	R	0,00	P	0,00	EP	0,00
		CP	0,00	RC	0,00	I	0,00	ECP	0,00	EC	0,00
		CS	170,25	TR	170,25	FPV	0,00			TR	0,00
TOTALE PROGRAMMA 9 - SERVIZIO NECROSCOPICO E CIMITERIALE		RS	**170,25**	RR	**170,25**	R	**0,00**	P	0,00	EP	**0,00**
		CP	**0,00**	RC	**0,00**	I	**0,00**	ECP	0,00	EC	**0,00**
		CS	**170,25**	TR	**170,25**	FPV	**0,00**			TR	**0,00**
TOTALE MISSIONE 12 - DIRITTI SOCIALI, POLITICHE SOCIALI E FAMIGLIA		RS	6.234,87	RR	5.945,13	R	0,00	P	0,00	EP	289,74
		CP	84.347,00	RC	39.951,16	I	44.072,17	ECP	434,51	EC	4.121,01
		CS	50.741,55	TR	45.896,29	FPV	39.840,32			TR	4.410,75

MISSIONE	DENOMINAZIONE	Residui passivi al 1/1/2019 (RS)	Pagamenti cin conto residui (PR)	Riaccertamento residui (R)	Eliminazione per perenzione (P)	Residui passivi da esercizi precedenti (EP=RS-PR+R-P)
PROGRAMMA		Previsioni definitive di competenza (CP)	Pagamenti cin conto competenza (PC)	Impegni (I)	Economie di competenza (ECP=CP-I-FPV)	Residui passivi da esercizio di competenza (EC=I-PC)
TITOLO		Previsioni definitive di cassa (CS)	Totale pagamenti (TP=PR+PC)	Fondo pluriennale vincolato (FPV)		Totale residui passivi da riportare (TR=EP+EC)

MISSIONE 16 - MISSIONE 16 - AGRICOLTURA, POLITICHE AGROALIMENTARI E PESCA

PROGRAMMA 1 - PROGRAMMA 1 - SVILUPPO DEL SETTORE AGRICOLO E DEL SISTEMA AGROALIMENTARE

TITOLO 1 - SPESE CORRENTI

23800	MANUTENZIONI ORDINARIE EDILI MALGHE	RS	2.422,95	RR	1.916,91	R	-506,04	P	0,00	EP	0,00
		CP	0,00	RC	0,00	I	0,00	ECP	0,00	EC	0,00
		CS	2.422,95	TR	1.916,91	FPV	0,00			TR	0,00
23900	MANUTENZIONI ORD. ELETTRICISTA PER MALGHE	RS	2.052,43	RR	1.253,94	R	-798,49	P	0,00	EP	0,00
		CP	0,00	RC	0,00	I	0,00	ECP	0,00	EC	0,00
		CS	2.052,43	TR	1.253,94	FPV	0,00			TR	0,00
24000	MANUTENZIONI ORDINARIE FABBRO/IDRAULICO	RS	1.000,00	RR	1.000,00	R	0,00	P	0,00	EP	0,00
		CP	1.000,00	RC	0,00	I	1.000,00	ECP	0,00	EC	1.000,00
		CS	2.000,00	TR	1.000,00	FPV	0,00			TR	1.000,00
24200	UTENZE E CANONI ENERGIA ELETTRICA MALGHE	RS	1.179,25	RR	1.179,25	R	0,00	P	0,00	EP	0,00
		CP	5.000,00	RC	3.000,00	I	3.872,39	ECP	1.127,61	EC	872,39
		CS	6.179,25	TR	4.179,25	FPV	0,00			TR	872,39
MACROAGGREGATO 3 - ACQUISTO DI BENI E SERVIZI		**RS**	**6.654,63**	**RR**	**5.350,10**	**R**	**-1.304,53**	**P**	**0,00**	**EP**	**0,00**
		CP	**6.000,00**	**RC**	**3.000,00**	**I**	**4.872,39**	**ECP**	**1.127,61**	**EC**	**1.872,39**
		CS	**12.654,63**	**TR**	**8.350,10**	**FPV**	**0,00**			**TR**	**1.872,39**
25500	SPESE ADESIONE AL CONSORZIO FORESTALE DEL SEBINO BRESCIANO	RS	0,00	RR	0,00	R	0,00	P	0,00	EP	0,00
		CP	3.847,96	RC	3.847,96	I	3.847,96	ECP	0,00	EC	0,00
		CS	3.847,96	TR	3.847,96	FPV	0,00			TR	0,00
MACROAGGREGATO 4 - TRASFERIMENTI CORRENTI		**RS**	**0,00**	**RR**	**0,00**	**R**	**0,00**	**P**	**0,00**	**EP**	**0,00**
		CP	**3.847,96**	**RC**	**3.847,96**	**I**	**3.847,96**	**ECP**	**0,00**	**EC**	**0,00**
		CS	**3.847,96**	**TR**	**3.847,96**	**FPV**	**0,00**			**TR**	**0,00**
TITOLO 1 - SPESE CORRENTI		RS	6.654,63	RR	5.350,10	R	-1.304,53	P	0,00	EP	0,00
		CP	9.847,96	RC	6.847,96	I	8.720,35	ECP	1.127,61	EC	1.872,39
		CS	16.502,59	TR	12.198,06	FPV	0,00			TR	1.872,39

MISSIONE	DENOMINAZIONE	Residui passivi al 1/1/2019 (RS)	Pagamenti cin conto residui (PR)	Riaccertamento residui (R)	Eliminazione per perenzione (P)	Residui passivi da esercizi precedenti (EP=RS-PR+R-P)
PROGRAMMA		Previsioni definitive di competenza (CP)	Pagamenti cin conto competenza (PC)	Impegni (I)	Economie di competenza (ECP=CP-I-FPV)	Residui passivi da esercizio di competenza (EC=I-PC)
TITOLO		Previsioni definitive di cassa (CS)	Totale pagamenti (TP=PR+PC)	Fondo pluriennale vincolato (FPV)		Totale residui passivi da riportare (TR=EP+EC)

TOTALE PROGRAMMA 1 - SVILUPPO DEL SETTORE AGRICOLO E DEL SISTEMA AGROALIMENTARE	RS	**6.654,63**	RR	**5.350,10**	R	**-1.304,53**	P	0,00	EP	**0,00**
	CP	**9.847,96**	RC	**6.847,96**	I	**8.720,35**	ECP	1.127,61	EC	**1.872,39**
	CS	**16.502,59**	TR	**12.198,06**	FPV	**0,00**			TR	**1.872,39**

TOTALE MISSIONE 16 - AGRICOLTURA, POLITICHE AGROALIMENTARI E PESCA	RS	6.654,63	RR	5.350,10	R	-1.304,53	P	0,00	EP	0,00
	CP	9.847,96	RC	6.847,96	I	8.720,35	ECP	1.127,61	EC	1.872,39
	CS	16.502,59	TR	12.198,06	FPV	0,00			TR	1.872,39

MISSIONE	DENOMINAZIONE	Residui passivi al 1/1/2019 (RS)	Pagamenti cin conto residui (PR)	Riaccertamento residui (R)	Eliminazione per perenzione (P)	Residui passivi da esercizi precedenti (EP=RS-PR+R-P)
PROGRAMMA		Previsioni definitive di competenza (CP)	Pagamenti cin conto competenza (PC)	Impegni (I)	Economie di competenza (ECP=CP-I-FPV)	Residui passivi da esercizio di competenza (EC=I-PC)
TITOLO		Previsioni definitive di cassa (CS)	Totale pagamenti (TP=PR+PC)	Fondo pluriennale vincolato (FPV)		Totale residui passivi da riportare (TR=EP+EC)

MISSIONE 20 - MISSIONE 20 - FONDI E ACCANTONAMENTI

PROGRAMMA 1 - PROGRAMMA 1 - FONDO DI RISERVA

TITOLO 1 - SPESE CORRENTI

24310	FONDO DI RISERVA	RS	0,00	RR	0,00	R	0,00	P	0,00	EP	0,00
		CP	12.000,00	RC	0,00	I	0,00	ECP	12.000,00	EC	0,00
		CS	12.000,00	TR	0,00	FPV	0,00			TR	0,00
MACROAGGREGATO 10 - ALTRE SPESE CORRENTI		**RS**	**0,00**	**RR**	**0,00**	**R**	**0,00**	**P**	**0,00**	**EP**	**0,00**
		CP	**12.000,00**	**RC**	**0,00**	**I**	**0,00**	**ECP**	**12.000,00**	**EC**	**0,00**
		CS	**12.000,00**	**TR**	**0,00**	**FPV**	**0,00**			**TR**	**0,00**
TITOLO 1 - SPESE CORRENTI		RS	0,00	RR	0,00	R	0,00	P	0,00	EP	0,00
		CP	12.000,00	RC	0,00	I	0,00	ECP	12.000,00	EC	0,00
		CS	12.000,00	TR	0,00	FPV	0,00			TR	0,00
TOTALE PROGRAMMA 1 - FONDO DI RISERVA		RS	**0,00**	RR	**0,00**	R	**0,00**	P	0,00	EP	**0,00**
		CP	**12.000,00**	RC	**0,00**	I	**0,00**	ECP	12.000,00	EC	**0,00**
		CS	**12.000,00**	TR	**0,00**	FPV	**0,00**			TR	**0,00**

PROGRAMMA 2 - PROGRAMMA 2 - FONDO CREDITI DI DUBBIA ESIGIBILITÀ

TITOLO 1 - SPESE CORRENTI

25450	FONDO CREDITI DUBBIA ESIGIBILITÀ F.C.D.E.	RS	0,00	RR	0,00	R	0,00	P	0,00	EP	0,00
		CP	33.000,00	RC	0,00	I	0,00	ECP	33.000,00	EC	0,00
		CS	33.000,00	TR	0,00	FPV	0,00			TR	0,00
MACROAGGREGATO 10 - ALTRE SPESE CORRENTI		**RS**	**0,00**	**RR**	**0,00**	**R**	**0,00**	**P**	**0,00**	**EP**	**0,00**
		CP	**33.000,00**	**RC**	**0,00**	**I**	**0,00**	**ECP**	**33.000,00**	**EC**	**0,00**
		CS	**33.000,00**	**TR**	**0,00**	**FPV**	**0,00**			**TR**	**0,00**
TITOLO 1 - SPESE CORRENTI		RS	0,00	RR	0,00	R	0,00	P	0,00	EP	0,00
		CP	33.000,00	RC	0,00	I	0,00	ECP	33.000,00	EC	0,00
		CS	33.000,00	TR	0,00	FPV	0,00			TR	0,00

MISSIONE	DENOMINAZIONE	Residui passivi al 1/1/2019 (RS)	Pagamenti cin conto residui (PR)	Riaccertamento residui (R)	Eliminazione per perenzione (P)	Residui passivi da esercizi precedenti (EP=RS-PR+R-P)
PROGRAMMA		Previsioni definitive di competenza (CP)	Pagamenti cin conto competenza (PC)	Impegni (I)	Economie di competenza (ECP=CP-I-FPV)	Residui passivi da esercizio di competenza (EC=I-PC)
TITOLO		Previsioni definitive di cassa (CS)	Totale pagamenti (TP=PR+PC)	Fondo pluriennale vincolato (FPV)		Totale residui passivi da riportare (TR=EP+EC)

TOTALE PROGRAMMA 2 - FONDO CREDITI DI DUBBIA ESIGIBILITÀ	RS	**0,00**	RR	**0,00**	R	**0,00**	P	0,00	EP	**0,00**
	CP	**33.000,00**	RC	**0,00**	I	**0,00**	ECP	33.000,00	EC	**0,00**
	CS	**33.000,00**	TR	**0,00**	FPV	**0,00**			TR	**0,00**
TOTALE MISSIONE 20 - FONDI E ACCANTONAMENTI	RS	0,00	RR	0,00	R	0,00	P	0,00	EP	0,00
	CP	45.000,00	RC	0,00	I	0,00	ECP	45.000,00	EC	0,00
	CS	45.000,00	TR	0,00	FPV	0,00			TR	0,00

MISSIONE	DENOMINAZIONE	Residui passivi al 1/1/2019 (RS)	Pagamenti cin conto residui (PR)	Riaccertamento residui (R)	Eliminazione per perenzione (P)	Residui passivi da esercizi precedenti (EP=RS-PR+R-P)
PROGRAMMA		Previsioni definitive di competenza (CP)	Pagamenti cin conto competenza (PC)	Impegni (I)	Economie di competenza (ECP=CP-I-FPV)	Residui passivi da esercizio di competenza (EC=I-PC)
TITOLO		Previsioni definitive di cassa (CS)	Totale pagamenti (TP=PR+PC)	Fondo pluriennale vincolato (FPV)		Totale residui passivi da riportare (TR=EP+EC)

MISSIONE 50 - MISSIONE 50 - DEBITO PUBBLICO

PROGRAMMA 1 - PROGRAMMA 1 - QUOTA INTERESSI AMMORTAMENTO MUTUI E PRESTITI OBBLIGAZIONARI

TITOLO 1 - SPESE CORRENTI

7100	1601- INT. PASSIVI MUTUI SEDE MUNICIPALE	RS	0,00	RR	0,00	R	0,00	P	0,00	EP	0,00
		CP	5.971,30	RC	5.971,30	I	5.971,30	ECP	0,00	EC	0,00
		CS	5.971,30	TR	5.971,30	FPV	0,00			TR	0,00
16400	INTERESSI PASSIVI MUTUI CIMITERO	RS	0,00	RR	0,00	R	0,00	P	0,00	EP	0,00
		CP	8.402,64	RC	8.402,64	I	8.402,64	ECP	0,00	EC	0,00
		CS	8.402,64	TR	8.402,64	FPV	0,00			TR	0,00
17000	1602- INTERESSI PASSIVI MUTUI FOGNATURA	RS	0,00	RR	0,00	R	0,00	P	0,00	EP	0,00
		CP	297,33	RC	297,33	I	297,33	ECP	0,00	EC	0,00
		CS	297,33	TR	297,33	FPV	0,00			TR	0,00
19900	INTERESSI PASSIVI MUTUO FOTOVOLATICO PALESTRA	RS	0,00	RR	0,00	R	0,00	P	0,00	EP	0,00
		CP	7.982,52	RC	7.982,52	I	7.982,52	ECP	0,00	EC	0,00
		CS	7.982,52	TR	7.982,52	FPV	0,00			TR	0,00
25100	ARROTONDAMENTO RATE MUTUI	RS	0,00	RR	0,00	R	0,00	P	0,00	EP	0,00
		CP	0,00	RC	0,00	I	0,00	ECP	0,00	EC	0,00
		CS	0,00	TR	0,00	FPV	0,00			TR	0,00
MACROAGGREGATO 7 - INTERESSI PASSIVI		**RS**	**0,00**	**RR**	**0,00**	**R**	**0,00**	**P**	**0,00**	**EP**	**0,00**
		CP	**22.653,79**	**RC**	**22.653,79**	**I**	**22.653,79**	**ECP**	**0,00**	**EC**	**0,00**
		CS	**22.653,79**	**TR**	**22.653,79**	**FPV**	**0,00**			**TR**	**0,00**
TITOLO 1 - SPESE CORRENTI		RS	0,00	RR	0,00	R	0,00	P	0,00	EP	0,00
		CP	22.653,79	RC	22.653,79	I	22.653,79	ECP	0,00	EC	0,00
		CS	22.653,79	TR	22.653,79	FPV	0,00			TR	0,00
TOTALE PROGRAMMA 1 - QUOTA INTERESSI AMMORTAMENTO MUTUI E PRESTITI OBBLIGAZIONARI		RS	**0,00**	RR	**0,00**	R	**0,00**	P	0,00	EP	**0,00**
		CP	**22.653,79**	RC	**22.653,79**	I	**22.653,79**	ECP	0,00	EC	**0,00**
		CS	**22.653,79**	TR	**22.653,79**	FPV	**0,00**			TR	**0,00**

MISSIONE	DENOMINAZIONE	Residui passivi al 1/1/2019 (RS)	Pagamenti cin conto residui (PR)	Riaccertamento residui (R)	Eliminazione per perenzione (P)	Residui passivi da esercizi precedenti (EP=RS-PR+R-P)
PROGRAMMA		Previsioni definitive di competenza (CP)	Pagamenti cin conto competenza (PC)	Impegni (I)	Economie di competenza (ECP=CP-I-FPV)	Residui passivi da esercizio di competenza (EC=I-PC)
TITOLO		Previsioni definitive di cassa (CS)	Totale pagamenti (TP=PR+PC)	Fondo pluriennale vincolato (FPV)		Totale residui passivi da riportare (TR=EP+EC)

PROGRAMMA 2 - PROGRAMMA 2 - QUOTA CAPITALE AMMORTAMENTO MUTUI E PRESTITI OBBLIGAZIONARI

TITOLO 4 - RIMBORSO PRESTITI

32500	QUOTA DI CAPITALE AMMORT. MUTUI - 3302	RS	0,00	RR	0,00	R	0,00	P	0,00	EP	0,00
		CP	18.365,57	RC	18.365,57	I	18.365,57	ECP	0,00	EC	0,00
		CS	18.365,57	TR	18.365,57	FPV	0,00			TR	0,00
32600	QUOTA DI CAPITALE AMMORT. MUTUI - 3324	RS	0,00	RR	0,00	R	0,00	P	0,00	EP	0,00
		CP	36.616,57	RC	36.616,57	I	36.616,57	ECP	0,00	EC	0,00
		CS	36.616,57	TR	36.616,57	FPV	0,00			TR	0,00
32700	QUOTA DI CAPITALE AMMORT. MUTUI - 3311	RS	0,00	RR	0,00	R	0,00	P	0,00	EP	0,00
		CP	3.600,00	RC	3.600,00	I	3.600,00	ECP	0,00	EC	0,00
		CS	3.600,00	TR	3.600,00	FPV	0,00			TR	0,00
MACROAGGREGATO 3 - RIMBORSO MUTUI E ALTRI FINANZIAMENTI A MEDIO-LUNGO TERMINE		**RS**	**0,00**	**RR**	**0,00**	**R**	**0,00**	**P**	**0,00**	**EP**	**0,00**
		CP	**58.582,14**	**RC**	**58.582,14**	**I**	**58.582,14**	**ECP**	**0,00**	**EC**	**0,00**
		CS	**58.582,14**	**TR**	**58.582,14**	**FPV**	**0,00**			**TR**	**0,00**
TITOLO 4 - RIMBORSO PRESTITI		RS	0,00	RR	0,00	R	0,00	P	0,00	EP	0,00
		CP	58.582,14	RC	58.582,14	I	58.582,14	ECP	0,00	EC	0,00
		CS	58.582,14	TR	58.582,14	FPV	0,00			TR	0,00
TOTALE PROGRAMMA 2 - QUOTA CAPITALE AMMORTAMENTO MUTUI E PRESTITI OBBLIGAZIONARI		RS	**0,00**	RR	**0,00**	R	**0,00**	P	0,00	EP	**0,00**
		CP	**58.582,14**	RC	**58.582,14**	I	**58.582,14**	ECP	0,00	EC	**0,00**
		CS	**58.582,14**	TR	**58.582,14**	FPV	**0,00**			TR	**0,00**
TOTALE MISSIONE 50 - DEBITO PUBBLICO		RS	0,00	RR	0,00	R	0,00	P	0,00	EP	0,00
		CP	81.235,93	RC	81.235,93	I	81.235,93	ECP	0,00	EC	0,00
		CS	81.235,93	TR	81.235,93	FPV	0,00			TR	0,00

MISSIONE	DENOMINAZIONE	Residui passivi al 1/1/2019 (RS)	Pagamenti cin conto residui (PR)	Riaccertamento residui (R)	Eliminazione per perenzione (P)	Residui passivi da esercizi precedenti (EP=RS-PR+R-P)
PROGRAMMA		Previsioni definitive di competenza (CP)	Pagamenti cin conto competenza (PC)	Impegni (I)	Economie di competenza (ECP=CP-I-FPV)	Residui passivi da esercizio di competenza (EC=I-PC)
TITOLO		Previsioni definitive di cassa (CS)	Totale pagamenti (TP=PR+PC)	Fondo pluriennale vincolato (FPV)		Totale residui passivi da riportare (TR=EP+EC)

MISSIONE 60 - MISSIONE 60 - ANTICIPAZIONI FINANZIARIE

PROGRAMMA 1 - PROGRAMMA 1 - RESTITUZIONE ANTICIPAZIONE DI TESORERIA

TITOLO 5 - CHIUSURA ANTICIPAZIONI RICEVUTE DA ISTITUTO TESORIERE/CASSIERE

32400	RIMBORSO ANTICIPAZ. DI CASSA	RS	0,00	RR	0,00	R	0,00	P	0,00	EP	0,00
		CP	300.000,00	RC	0,00	I	0,00	ECP	300.000,00	EC	0,00
		CS	300.000,00	TR	0,00	FPV	0,00			TR	0,00
MACROAGGREGATO 1 - CHIUSURA ANTICIPAZIONI RICEVUTE DA ISTITUTO TESORIERE/CASSIERE		**RS**	**0,00**	**RR**	**0,00**	**R**	**0,00**	**P**	**0,00**	**EP**	**0,00**
		CP	**300.000,00**	**RC**	**0,00**	**I**	**0,00**	**ECP**	**300.000,00**	**EC**	**0,00**
		CS	**300.000,00**	**TR**	**0,00**	**FPV**	**0,00**			**TR**	**0,00**
TITOLO 5 - CHIUSURA ANTICIPAZIONI RICEVUTE DA ISTITUTO TESORIERE/CASSIERE		RS	0,00	RR	0,00	R	0,00	P	0,00	EP	0,00
		CP	300.000,00	RC	0,00	I	0,00	ECP	300.000,00	EC	0,00
		CS	300.000,00	TR	0,00	FPV	0,00			TR	0,00
TOTALE PROGRAMMA 1 - RESTITUZIONE ANTICIPAZIONE DI TESORERIA		RS	**0,00**	RR	**0,00**	R	**0,00**	P	0,00	EP	**0,00**
		CP	**300.000,00**	RC	**0,00**	I	**0,00**	ECP	300.000,00	EC	**0,00**
		CS	**300.000,00**	TR	**0,00**	FPV	**0,00**			TR	**0,00**
TOTALE MISSIONE 60 - ANTICIPAZIONI FINANZIARIE		RS	0,00	RR	0,00	R	0,00	P	0,00	EP	0,00
		CP	300.000,00	RC	0,00	I	0,00	ECP	300.000,00	EC	0,00
		CS	300.000,00	TR	0,00	FPV	0,00			TR	0,00

MISSIONE	DENOMINAZIONE	Residui passivi al 1/1/2019 (RS)	Pagamenti cin conto residui (PR)	Riaccertamento residui (R)	Eliminazione per perenzione (P)	Residui passivi da esercizi precedenti (EP=RS-PR+R-P)
PROGRAMMA		Previsioni definitive di competenza (CP)	Pagamenti cin conto competenza (PC)	Impegni (I)	Economie di competenza (ECP=CP-I-FPV)	Residui passivi da esercizio di competenza (EC=I-PC)
TITOLO		Previsioni definitive di cassa (CS)	Totale pagamenti (TP=PR+PC)	Fondo pluriennale vincolato (FPV)		Totale residui passivi da riportare (TR=EP+EC)

MISSIONE 99 - MISSIONE 99 - SERVIZI PER CONTO TERZI

PROGRAMMA 1 - PROGRAMMA 1 - SERVIZI PER CONTO TERZI E PARTITE DI GIRO

TITOLO 7 - USCITE PER CONTO TERZI E PARTITE DI GIRO

32900	VERS. RIT. PREV. ASSIST. PER PERSONALE	RS	2.424,61	RR	2.424,61	R	0,00	P	0,00	EP	0,00
		CP	25.000,00	RC	19.375,43	I	22.736,84	ECP	2.263,16	EC	3.361,41
		CS	27.424,61	TR	21.800,04	FPV	0,00			TR	3.361,41
33000	VERSAMENTO RITENUTE ERARIALI DA LAV. DIP.TE	RS	7.500,66	RR	7.500,66	R	0,00	P	0,00	EP	0,00
		CP	60.000,00	RC	42.867,62	I	49.208,40	ECP	10.791,60	EC	6.340,78
		CS	67.500,66	TR	50.368,28	FPV	0,00			TR	6.340,78
33100	VERS. ALTRE RITENUTE PERS. PER CONTO TERZI	RS	14,28	RR	14,28	R	0,00	P	0,00	EP	0,00
		CP	1.000,00	RC	21,42	I	21,42	ECP	978,58	EC	0,00
		CS	1.014,28	TR	35,70	FPV	0,00			TR	0,00
33200	RESTITUZ. DEPOSITI CAUZIONALI	RS	33.637,00	RR	1.700,00	R	0,00	P	0,00	EP	31.937,00
		CP	20.000,00	RC	0,00	I	1.515,00	ECP	18.485,00	EC	1.515,00
		CS	53.637,00	TR	1.700,00	FPV	0,00			TR	33.452,00
33400	ANTICIPAZ. FONDI SERVIZI ECONOMATO	RS	0,00	RR	0,00	R	0,00	P	0,00	EP	0,00
		CP	10.000,00	RC	3.000,00	I	3.000,00	ECP	7.000,00	EC	0,00
		CS	10.000,00	TR	3.000,00	FPV	0,00			TR	0,00
33500	RESTITUZ. DEPOSITI CONTRATTUALI	RS	0,00	RR	0,00	R	0,00	P	0,00	EP	0,00
		CP	5.000,00	RC	0,00	I	0,00	ECP	5.000,00	EC	0,00
		CS	5.000,00	TR	0,00	FPV	0,00			TR	0,00
33700	VERSAMENTO RITENUTE ERARIALI DA LAV. AUTONOMO	RS	337,60	RR	337,60	R	0,00	P	0,00	EP	0,00
		CP	25.000,00	RC	13.992,12	I	14.222,12	ECP	10.777,88	EC	230,00
		CS	25.337,60	TR	14.329,72	FPV	0,00			TR	230,00
33760	RITENUTA IVA SPLLIT PAYMENT ATTIVITÀ ISTITUZIONALE (DA 2018)	RS	11.750,03	RR	3.542,64	R	-8.207,39	P	0,00	EP	0,00
		CP	110.000,00	RC	85.862,69	I	98.409,80	ECP	11.590,20	EC	12.547,11
		CS	121.750,03	TR	89.405,33	FPV	0,00			TR	12.547,11
33850	RITENUTA IVA ATTIVITÀ COMMERCIALE	RS	0,00	RR	0,00	R	0,00	P	0,00	EP	0,00
		CP	5.000,00	RC	0,00	I	0,00	ECP	5.000,00	EC	0,00
		CS	5.000,00	TR	0,00	FPV	0,00			TR	0,00

MISSIONE / PROGRAMMA / TITOLO	DENOMINAZIONE	Residui passivi al 1/1/2019 (RS) / Previsioni definitive di competenza (CP) / Previsioni definitive di cassa (CS)		Pagamenti cin conto residui (PR) / Pagamenti cin conto competenza (PC) / Totale pagamenti (TP=PR+PC)		Riaccertamento residui (R) / Impegni (I) / Fondo pluriennale vincolato (FPV)		Eliminazione per perenzione (P) / Economie di competenza (ECP=CP-I-FPV)		Residui passivi da esercizi precedenti (EP=RS-PR+R-P) / Residui passivi da esercizio di competenza (EC=I-PC) / Totale residui passivi da riportare (TR=EP+EC)	
MACROAGGREGATO 1 - USCITE PER PARTITE DI GIRO		**RS**	**55.664,18**	**RR**	**15.519,79**	**R**	**-8.207,39**	**P**	**0,00**	**EP**	**31.937,00**
		CP	**261.000,00**	**RC**	**165.119,28**	**I**	**189.113,58**	**ECP**	**71.886,42**	**EC**	**23.994,30**
		CS	**316.664,18**	**TR**	**180.639,07**	**FPV**	**0,00**			**TR**	**55.931,30**
33300	4503- SERVIZI PER CONTO TERZI - ENTI PUBBLICI	RS	267,77	RR	0,00	R	-267,77	P	0,00	EP	0,00
		CP	15.000,00	RC	6.146,71	I	6.146,71	ECP	8.853,29	EC	0,00
		CS	15.267,77	TR	6.146,71	FPV	0,00			TR	0,00
33600	SERVIZI PER CONTO DELLO STATO (REFERENDUM, ELEZIONI NAZIONALI, ECC.)	RS	0,00	RR	0,00	R	0,00	P	0,00	EP	0,00
		CP	3.000,00	RC	0,00	I	0,00	ECP	3.000,00	EC	0,00
		CS	3.000,00	TR	0,00	FPV	0,00			TR	0,00
33810	VERSAMENTO CORRISPETTIVO C.I.E. ALLO STATO	RS	100,74	RR	100,74	R	0,00	P	0,00	EP	0,00
		CP	2.300,00	RC	1.662,21	I	1.746,16	ECP	553,84	EC	83,95
		CS	2.400,74	TR	1.762,95	FPV	0,00			TR	83,95
MACROAGGREGATO 2 - USCITE PER CONTO TERZI		**RS**	**368,51**	**RR**	**100,74**	**R**	**-267,77**	**P**	**0,00**	**EP**	**0,00**
		CP	**20.300,00**	**RC**	**7.808,92**	**I**	**7.892,87**	**ECP**	**12.407,13**	**EC**	**83,95**
		CS	**20.668,51**	**TR**	**7.909,66**	**FPV**	**0,00**			**TR**	**83,95**
TITOLO 7 - USCITE PER CONTO TERZI E PARTITE DI GIRO		RS	56.032,69	RR	15.620,53	R	-8.475,16	P	0,00	EP	31.937,00
		CP	281.300,00	RC	172.928,20	I	197.006,45	ECP	84.293,55	EC	24.078,25
		CS	337.332,69	TR	188.548,73	FPV	0,00			TR	56.015,25
TOTALE PROGRAMMA 1 - SERVIZI PER CONTO TERZI E PARTITE DI GIRO		RS	**56.032,69**	RR	**15.620,53**	R	**-8.475,16**	P	0,00	EP	**31.937,00**
		CP	**281.300,00**	RC	**172.928,20**	I	**197.006,45**	ECP	84.293,55	EC	**24.078,25**
		CS	**337.332,69**	TR	**188.548,73**	FPV	**0,00**			TR	**56.015,25**
TOTALE MISSIONE 99 - SERVIZI PER CONTO TERZI		RS	56.032,69	RR	15.620,53	R	-8.475,16	P	0,00	EP	31.937,00
		CP	281.300,00	RC	172.928,20	I	197.006,45	ECP	84.293,55	EC	24.078,25
		CS	337.332,69	TR	188.548,73	FPV	0,00			TR	56.015,25

MISSIONE	DENOMINAZIONE	Residui passivi al 1/1/2019 (RS)	Pagamenti cin conto residui (PR)	Riaccertamento residui (R)	Eliminazione per perenzione (P)	Residui passivi da esercizi precedenti (EP=RS-PR+R-P)
PROGRAMMA		Previsioni definitive di competenza (CP)	Pagamenti cin conto competenza (PC)	Impegni (I)	Economie di competenza (ECP=CP-I-FPV)	Residui passivi da esercizio di competenza (EC=I-PC)
TITOLO		Previsioni definitive di cassa (CS)	Totale pagamenti (TP=PR+PC)	Fondo pluriennale vincolato (FPV)		Totale residui passivi da riportare (TR=EP+EC)

TOTALE GENERALE SPESE	RS	394.029,50	RR	292.621,25	R	-34.454,09	P	0,00	EP	66.954,16
	CP	2.131.657,33	RC	1.198.300,64	I	1.486.511,28	ECP	582.653,14	EC	288.210,64
	CS	2.463.193,92	TR	1.490.921,89	FPV	62.492,91			TR	355.164,80