

COMUNE DI SALE MARASINO

CONTO DEL BILANCIO

ESERCIZIO 2021

# COMUNE DI SALE MARASINO

## CONTO DEL BILANCIO ESERCIZIO 2021 - GESTIONE DELLE ENTRATE

Titolo Tipologia	Denominazione	Residui Attivi al 01/01/2021 (RS)	Riscossioni in c/Residui (RR)	Riaccertamento Residui (R) (3)	Residui Precedenti Esercizi Precedenti (EP=RS-RR+R)
		Previsioni Definitive di Competenza (CP)	Riscossioni in c/Competenza (RC)	Accertamenti (A) (4)	Residui Attivi da Esercizio di Competenza (EC=A-RC)
		Previsioni Definitive di Cassa (CS)	Totale Riscossioni (TR=RR+RC)	Maggiori o Minori Entrate di Cassa =TR-CS	Totale Residui Attivi da Riportare (TR=EP+EC)
	Fondo pluriennale vincolato per spese correnti (1)	CP 64.663,90			
	Fondo pluriennale vincolato per spese in conto capitale (1)	CP 496.105,15			
	Utilizzo avanzo di Amministrazione (2)	CP 662.514,08			

1) Indicare l'importo del fondo pluriennale vincolato risultante dal conto del bilancio dell'anno precedente (spesa).

2) Per "Utilizzo avanzo di amministrazione" si intende "l'avanzo applicato al bilancio": indicare pertanto l'importo dello stanziamento definitivo di bilancio.

3) Indicare l'ammontare complessivo derivante dal riaccertamento dei residui (comprende l'importo dei crediti definitivamente cancellati in quanto assolutamente inesigibili, l'importo dei crediti di dubbia e difficile esazione cancellati secondo le modalità previste dal principio applicato della contabilità finanziaria 9.2).

La voce comprende inoltre le rettifiche in aumento dei residui attivi effettuate a seguito della riscossione di residui attivi cancellati dalle scritture (ad es. in anni precedenti è stato cancellato un residuo attivo in quanto considerato assolutamente inesigibile. In caso di riscossione di tale credito nel corso dell'esercizio cui si riferisce il rendiconto si effettua un riaccertamento dei residui attivi in aumento).

Le rettifiche in aumento sono indicate con il segno "+", le rettifiche in riduzione sono indicate con il segno "-".

4) Indicare gli accertamenti imputati contabilmente all'esercizio cui il rendiconto si riferisce al netto dei crediti che, in occasione del riaccertamento ordinario dei residui effettuato ai sensi dell'articolo 3, comma 4, risultassero non esigibili e reimputati agli esercizi in cui le obbligazioni risultano esigibili.

5) Le maggiori entrate sono indicate con il segno "+", le minori entrate sono indicate con il segno "-".

# COMUNE DI SALE MARASINO

## CONTO DEL BILANCIO ESERCIZIO 2021 - GESTIONE DELLE ENTRATE

Titolo Tipologia	Denominazione	Residui Attivi al 01/01/2021 (RS)		Riscossioni in c/Residui (RR)		Riaccertamento Residui (R) (3)		Residui Attivi da Esercizi Precedenti (EP=RS-RR+R)	
		Previsioni Definitive di Competenza (CP)		Riscossioni in c/Competenza (RC)		Accertamenti (A) (4)		Residui Attivi da Esercizio di Competenza (EC=A+RC)	
		Previsioni Definitive di Cassa (CS)		Totale Riscossioni (TR=RR+RC)		Maggiori o Minori Entrate di Cassa =TR-CS		Totale Residui Attivi da Riportare (TR=EP+EC)	
<b>Titolo 1 Entrate correnti di natura tributaria, contributiva e perequativa</b>									
10101	Tipologia 101 Imposte, tasse e proventi assimilati	RS CP CS	632.557,14 1.450.684,00 1.751.223,05	RR RC TR	113.096,95 1.315.537,91 1.428.634,86	R A CS	-89.920,31 1.480.010,63 -322.588,19	EP EC TR	429.539,88 164.472,72 594.012,60
10104	Tipologia 104 Compartecipazioni di tributi	RS CP CS	0,00 0,00 0,00	RR RC TR	0,00 0,00 0,00	R A CS	0,00 0,00 0,00	EP EC TR	0,00 0,00 0,00
10301	Tipologia 301 Fondi perequativi da Amministrazioni Centrali	RS CP CS	6.478,95 173.220,00 173.220,00	RR RC TR	6.478,95 168.022,26 174.501,21	R A CS	0,00 173.219,91 1.281,21	EP EC TR	0,00 5.197,65 5.197,65
10302	Tipologia 302 Fondi perequativi dalla Regione o Provincia autonoma	RS CP CS	0,00 0,00 0,00	RR RC TR	0,00 0,00 0,00	R A CS	0,00 0,00 0,00	EP EC TR	0,00 0,00 0,00
<b>10000</b>	<b>Totale Titolo 1 Entrate correnti di natura tributaria, contributiva e perequativa</b>	RS CP CS	639.036,09 1.623.904,00 1.924.443,05	RR RC TR	119.575,90 1.483.560,17 1.603.136,07	R A CS	-89.920,31 1.653.230,54 -321.306,98	EP EC TR	429.539,88 169.670,37 599.210,25

3) Indicare l'ammontare complessivo derivante dal riaccertamento dei residui (comprende l'importo dei crediti definitivamente cancellati in quanto assolutamente inesigibili, l'importo dei crediti di dubbia e difficile esazione cancellati secondo le modalità previste dal principio applicato della contabilità finanziaria 9.2).

La voce comprende inoltre le rettifiche in aumento dei residui attivi effettuate a seguito della riscossione di residui attivi cancellati dalle scritture (ad es. in anni precedenti è stato cancellato un residuo attivo in quanto considerato assolutamente inesigibile. In caso di riscossione di tale credito nel corso dell'esercizio cui si riferisce il rendiconto si effettua un riaccertamento dei residui attivi in aumento).

Le rettifiche in aumento sono indicate con il segno "+", le rettifiche in riduzione sono indicate con il segno "-".

4) Indicare gli accertamenti imputati contabilmente all'esercizio cui il rendiconto si riferisce al netto dei crediti che, in occasione del riaccertamento ordinario dei residui effettuato ai sensi dell'articolo 3, comma 4, risultassero non esigibili e reimputati agli esercizi in cui le obbligazioni risultano esigibili.

5) Le maggiori entrate sono indicate con il segno "+", le minori entrate sono indicate con il segno "-".

# COMUNE DI SALE MARASINO

## CONTO DEL BILANCIO ESERCIZIO 2021 - GESTIONE DELLE ENTRATE

Titolo Tipologia	Denominazione	Residui Attivi al 01/01/2021 (RS)		Riscossioni in c/Residui (RR)		Riaccertamento Residui (R) (3)		Residui Attivi da Esercizi Precedenti (EP=RS-RR+R)		
		Previsioni Definitive di Competenza (CP)		Riscossioni in c/Competenza (RC)		Accertamenti (A) (4)		Residui Attivi da Esercizio di Competenza (EC=A-RC)		
		Previsioni Definitive di Cassa (CS)		Totale Riscossioni (TR=RR+RC)		Maggiori o Minori Entrate di Cassa =TR-CS		Economie di Entrate di Competenza =A-CP (5)		Totale Residui Attivi da Riportare (TR=EP+EC)
<b>Titolo 2 Trasferimenti correnti</b>										
20101	Tipologia 101 Trasferimenti correnti da Amministrazioni pubbliche	RS CP CS	98.186,61 1.139.949,67 1.235.332,58	RR RC TR	97.605,61 1.025.081,33 1.122.686,94	R A CS	0,00 1.136.422,35 -112.645,64	EP EC TR	581,00 111.341,02 111.922,02	
20102	Tipologia 102 Trasferimenti correnti da Famiglie	RS CP CS	0,00 1.000,00 1.000,00	RR RC TR	0,00 1.755,00 1.755,00	R A CS	0,00 1.755,00 755,00	EP EC TR	0,00 0,00 0,00	
20103	Tipologia 103 Trasferimenti correnti da Imprese	RS CP CS	0,00 0,00 0,00	RR RC TR	0,00 0,00 0,00	R A CS	0,00 0,00 0,00	EP EC TR	0,00 0,00 0,00	
20104	Tipologia 104 Trasferimenti correnti da Istituzioni Sociali Private	RS CP CS	0,00 0,00 0,00	RR RC TR	0,00 0,00 0,00	R A CS	0,00 0,00 0,00	EP EC TR	0,00 0,00 0,00	
20105	Tipologia 105 Trasferimenti correnti dall'Unione Europea e dal Resto del Mondo	RS CP CS	0,00 0,00 0,00	RR RC TR	0,00 0,00 0,00	R A CS	0,00 0,00 0,00	EP EC TR	0,00 0,00 0,00	
<b>20000</b>	<b>Totale Titolo 2 Trasferimenti correnti</b>	RS CP CS	98.186,61 1.140.949,67 1.236.332,58	RR RC TR	97.605,61 1.026.836,33 1.124.441,94	R A CS	0,00 1.138.177,35 -111.890,64	EP EC TR	581,00 111.341,02 111.922,02	

3) Indicare l'ammontare complessivo derivante dal riaccertamento dei residui (comprensivo dell'importo dei crediti definitivamente cancellati in quanto assolutamente inesigibili, l'importo dei crediti di dubbia e difficile esazione cancellati secondo le modalità previste dal principio applicato della contabilità finanziaria 9.2).

La voce comprende inoltre le rettifiche in aumento dei residui attivi effettuate a seguito della riscossione di residui attivi cancellati dalle scritture (ad es. in anni precedenti è stato cancellato un residuo attivo in quanto considerato assolutamente inesigibile. In caso di riscossione di tale credito nel corso dell'esercizio cui si riferisce il rendiconto si effettua un riaccertamento dei residui attivi in aumento).

Le rettifiche in aumento sono indicate con il segno "+", le rettifiche in riduzione sono indicate con il segno "-".

4) Indicare gli accertamenti imputati contabilmente all'esercizio cui il rendiconto si riferisce al netto dei crediti che, in occasione del riaccertamento ordinario dei residui effettuato ai sensi dell'articolo 3, comma 4, risultassero non esigibili e reimputati agli esercizi in cui le obbligazioni risultano esigibili.

5) Le maggiori entrate sono indicate con il segno "+", le minori entrate sono indicate con il segno "-".



# COMUNE DI SALE MARASINO

## CONTO DEL BILANCIO ESERCIZIO 2021 - GESTIONE DELLE ENTRATE

Titolo Tipologia	Denominazione	Residui Attivi al 01/01/2021 (RS)		Riscossioni in c/Residui (RR)		Riaccertamento Residui (R) (3)		Residui Attivi da Esercizi Precedenti (EP=RS-RR+R)	
		Previsioni Definitive di Competenza (CP)		Riscossioni in c/Competenza (RC)		Accertamenti (A) (4)		Residui Attivi da Esercizio di Competenza (EC=A-RC)	
		Previsioni Definitive di Cassa (CS)		Totale Riscossioni (TR=RR+RC)		Maggiori o Minori Entrate di Cassa =TR-CS		Totale Residui Attivi da Riportare (TR=EP+EC)	
<b>Titolo 3 Entrate extratributarie</b>									
30100	Tipologia 100 Vendita di beni e servizi e proventi derivanti dalla gestione dei beni	RS	187.083,92	RR	157.152,69	R	-13,11	EP	29.918,12
		CP	2.189.101,60	RC	1.911.370,36	A	2.144.053,18	EC	232.682,82
		CS	2.356.640,15	TR	2.068.523,05	CS	-288.117,10	TR	262.600,94
30200	Tipologia 200 Proventi derivanti dall'attività di controllo e repressione delle irregolarità e degli illeciti	RS	26.148,72	RR	5.293,84	R	0,00	EP	20.854,88
		CP	28.000,00	RC	19.827,25	A	27.693,33	EC	7.866,08
		CS	37.343,64	TR	25.121,09	CS	-12.222,55	TR	28.720,96
30300	Tipologia 300 Interessi attivi	RS	269,66	RR	137,22	R	-41,54	EP	90,90
		CP	220,00	RC	34,55	A	255,78	EC	221,23
		CS	489,06	TR	171,77	CS	-317,29	TR	312,13
30400	Tipologia 400 Altre entrate da redditi da capitale	RS	0,00	RR	0,00	R	0,00	EP	0,00
		CP	0,00	RC	0,00	A	0,00	EC	0,00
		CS	0,00	TR	0,00	CS	0,00	TR	0,00
30500	Tipologia 500 Rimborsi e altre entrate correnti	RS	3.573,57	RR	2.580,09	R	-9,28	EP	984,20
		CP	261.470,00	RC	202.270,19	A	217.140,83	EC	14.870,64
		CS	264.238,84	TR	204.850,28	CS	-59.388,56	TR	15.854,84
<b>30000</b>	<b>Totale Titolo 3 Entrate extratributarie</b>	RS	217.075,87	RR	165.163,84	R	-63,93	EP	51.848,10
		CP	2.478.791,60	RC	2.133.502,35	A	2.389.143,12	EC	255.640,77
		CS	2.658.711,69	TR	2.298.666,19	CS	-360.045,50	TR	307.488,87

3) Indicare l'ammontare complessivo derivante dal **riaccertamento dei residui** (comprende l'importo dei crediti definitivamente cancellati in quanto assolutamente inesigibili, l'importo dei crediti di dubbia e difficile esazione cancellati secondo le modalità previste dal principio applicato della contabilità finanziaria 9.2).

La voce comprende inoltre le rettifiche in aumento dei residui attivi effettuate a seguito della riscossione di residui attivi cancellati dalle scritture (ad es. in anni precedenti è stato cancellato un residuo attivo in quanto considerato assolutamente inesigibile. In caso di riscossione di tale credito nel corso dell'esercizio cui si riferisce il rendiconto si effettua un riaccertamento dei residui attivi in aumento).  
Le rettifiche in aumento sono indicate con il segno "+", le rettifiche in riduzione sono indicate con il segno "-".

4) Indicare gli accertamenti imputati contabilmente all'esercizio cui il rendiconto si riferisce al netto dei crediti che, in occasione del riaccertamento ordinario dei residui effettuato ai sensi dell'articolo 3, comma 4, risultassero non esigibili e reimputati agli esercizi in cui le obbligazioni risultano esigibili.

5) Le maggiori entrate sono indicate con il segno "+", le minori entrate sono indicate con il segno "-".

# COMUNE DI SALE MARASINO

## CONTO DEL BILANCIO ESERCIZIO 2021 - GESTIONE DELLE ENTRATE

Titolo Tipologia	Denominazione	Residui Attivi al 01/01/2021 (RS)		Riscossioni in c/Residui (RR)		Riaccertamento Residui (R) (3)		Residui Attivi da Esercizi Precedenti (EP=RS-RR+R)	
		Previsioni Definitive di Competenza (CP)		Riscossioni in c/Competenza (RC)		Accertamenti (A) (4)		Residui Attivi da Esercizio di Competenza (EC=A-RC)	
		Previsioni Definitive di Cassa (CS)		Totale Riscossioni (TR=RR+RC)		Maggiori o Minori Entrate di Cassa =TR-CS		Totale Residui Attivi da Riportare (TR=EP+EC)	
<b>Titolo 4 Entrate in conto capitale</b>									
40100	Tipologia 100 Tributi in conto capitale	RS CP CS	0,00 0,00 0,00	RR RC TR	0,00 0,00 0,00	R A CS	0,00 0,00 0,00	EP EC TR	0,00 0,00 0,00
40200	Tipologia 200 Contributi agli investimenti	RS CP CS	218.368,75 801.134,51 1.019.503,26	RR RC TR	218.368,75 674.731,92 890.100,67	R A CS	0,00 790.484,42 -129.402,59	EP EC TR	0,00 118.752,50 118.752,50
40300	Tipologia 300 Altri trasferimenti in conto capitale	RS CP CS	0,00 0,00 0,00	RR RC TR	0,00 0,00 0,00	R A CS	0,00 0,00 0,00	EP EC TR	0,00 0,00 0,00
40400	Tipologia 400 Entrate da alienazione di beni materiali e immateriali	RS CP CS	0,00 150,00 150,00	RR RC TR	0,00 150,00 150,00	R A CS	0,00 150,00 0,00	EP EC TR	0,00 0,00 0,00
40500	Tipologia 500 Altre entrate in conto capitale	RS CP CS	11.435,00 391.300,00 402.735,00	RR RC TR	77,00 374.864,06 374.941,06	R A CS	-2.995,62 374.864,06 -27.793,94	EP EC TR	8.362,38 0,00 8.362,38
<b>40000</b>	<b>Totale Titolo 4 Entrate in conto capitale</b>	RS CP CS	229.803,75 1.192.584,51 1.422.388,26	RR RC TR	218.445,75 1.046.745,98 1.265.191,73	R A CS	-2.995,62 1.165.498,48 -157.196,53	EP EC TR	8.362,38 118.752,50 127.114,88

3) Indicare l'ammontare complessivo derivante dal riaccertamento dei residui (comprende l'importo dei crediti definitivamente cancellati in quanto assolutamente inesigibili, l'importo dei crediti di dubbia e difficile esazione cancellati secondo le modalità previste dal principio applicato della contabilità finanziaria 9.2).

La voce comprende inoltre le rettifiche in aumento dei residui attivi effettuate a seguito della riscossione di residui attivi cancellati dalle scritture (ad es. in anni precedenti è stato cancellato un residuo attivo in quanto considerato assolutamente inesigibile. In caso di riscossione di tale credito nel corso dell'esercizio cui si riferisce il rendiconto si effettua un riaccertamento dei residui attivi in aumento).

Le rettifiche in aumento sono indicate con il segno "+", le rettifiche in riduzione sono indicate con il segno "-".

4) Indicare gli accertamenti imputati contabilmente all'esercizio cui il rendiconto si riferisce al netto dei crediti che, in occasione del riaccertamento ordinario dei residui effettuato ai sensi dell'articolo 3, comma 4, risultassero non esigibili e reimputati agli esercizi in cui le obbligazioni risultano esigibili.

5) Le maggiori entrate sono indicate con il segno "+", le minori entrate sono indicate con il segno "-".

# COMUNE DI SALE MARASINO

## CONTO DEL BILANCIO ESERCIZIO 2021 - GESTIONE DELLE ENTRATE

Titolo Tipologia	Denominazione	Residui Attivi al 01/01/2021 (RS)		Riscossioni in c/Residui (RR)		Riaccertamento Residui (R) (3)		Residui Attivi da Esercizi Precedenti (EP=RS-RR+R)	
		Previsioni Definitive di Competenza (CP)		Riscossioni in c/Competenza (RC)		Accertamenti (A) (4)		Residui Attivi da Esercizio di Competenza (EC=A+RC)	
		Previsioni Definitive di Cassa (CS)		Totale Riscossioni (TR=RR+RC)		Maggiori o Minori Entrate di Cassa =TR-CS		Totale Residui Attivi da Riportare (TR=EP+EC)	
<b>Titolo 5 Entrate da riduzione di attività finanziarie</b>									
50100	Tipologia 100 Alienazione di attività finanziarie	RS CP CS	0,00 0,00 0,00	RR RC TR	0,00 0,00 0,00	R A CS	0,00 0,00 0,00	EP EC TR	0,00 0,00 0,00
50200	Tipologia 200 Riscossione crediti di breve termine	RS CP CS	0,00 0,00 0,00	RR RC TR	0,00 0,00 0,00	R A CS	0,00 0,00 0,00	EP EC TR	0,00 0,00 0,00
50300	Tipologia 300 Riscossione crediti di medio-lungo termine	RS CP CS	0,00 0,00 0,00	RR RC TR	0,00 0,00 0,00	R A CS	0,00 0,00 0,00	EP EC TR	0,00 0,00 0,00
50400	Tipologia 400 Altre entrate per riduzione di attività finanziarie	RS CP CS	0,00 0,00 0,00	RR RC TR	0,00 0,00 0,00	R A CS	0,00 0,00 0,00	EP EC TR	0,00 0,00 0,00
<b>50000</b>	<b>Totale Titolo 5 Entrate da riduzione di attività finanziarie</b>	RS CP CS	0,00 0,00 0,00	RR RC TR	0,00 0,00 0,00	R A CS	0,00 0,00 0,00	EP EC TR	0,00 0,00 0,00

3) Indicare l'ammontare complessivo derivante dal riaccertamento dei residui (comprende l'importo dei crediti definitivamente cancellati in quanto assolutamente inesigibili, l'importo dei crediti di dubbia e difficile esazione cancellati secondo le modalità previste dal principio applicato della contabilità finanziaria 9.2).

La voce comprende inoltre le rettifiche in aumento dei residui attivi effettuate a seguito della riscossione di residui attivi cancellati dalle scritture (ad es. in anni precedenti è stato cancellato un residuo attivo in quanto considerato assolutamente inesigibile. In caso di riscossione di tale credito nel corso dell'esercizio cui si riferisce il rendiconto si effettua un riaccertamento dei residui attivi in aumento).

Le rettifiche in aumento sono indicate con il segno "+", le rettifiche in riduzione sono indicate con il segno "-".

4) Indicare gli accertamenti imputati contabilmente all'esercizio cui il rendiconto si riferisce al netto dei crediti che, in occasione del riaccertamento ordinario dei residui effettuato ai sensi dell'articolo 3, comma 4, risultassero non esigibili e reimputati agli esercizi in cui le obbligazioni risultano esigibili.

5) Le maggiori entrate sono indicate con il segno "+", le minori entrate sono indicate con il segno "-".

# COMUNE DI SALE MARASINO

## CONTO DEL BILANCIO ESERCIZIO 2021 - GESTIONE DELLE ENTRATE

Titolo Tipologia	Denominazione	Residui Attivi al 01/01/2021 (RS)		Riscossioni in c/Residui (RR)		Riaccertamento Residui (R) (3)		Residui Attivi da Esercizi Precedenti (EP=RS-RR+R)	
		Previsioni Definitive di Competenza (CP)		Riscossioni in c/Competenza (RC)		Accertamenti (A) (4)		Residui Attivi da Esercizio di Competenza (EC=A-RC)	
		Previsioni Definitive di Cassa (CS)		Totale Riscossioni (TR=RR+RC)		Maggiori o Minori Entrate di Cassa =TR-CS		Economie di Entrate di Competenza =A-CP (5)	
								Totale Residui Attivi da Riportare (TR=EP+EC)	
<b>Titolo 6 Accensione Prestiti</b>									
60100	Tipologia 100 Emissione di titoli obbligazionari	RS 0,00	RR 0,00	RR 0,00	R 0,00	R 0,00	R 0,00	EP 0,00	EP 0,00
		CP 0,00	RC 0,00	RC 0,00	A 0,00	A 0,00	A 0,00	EC 0,00	EC 0,00
		CS 0,00	TR 0,00	TR 0,00	CS 0,00	CS 0,00	CS 0,00	TR 0,00	TR 0,00
60200	Tipologia 200 Accensione prestiti a breve termine	RS 0,00	RR 0,00	RR 0,00	R 0,00	R 0,00	R 0,00	EP 0,00	EP 0,00
		CP 0,00	RC 0,00	RC 0,00	A 0,00	A 0,00	A 0,00	EC 0,00	EC 0,00
		CS 0,00	TR 0,00	TR 0,00	CS 0,00	CS 0,00	CS 0,00	TR 0,00	TR 0,00
60300	Tipologia 300 Accensione mutui e altri finanziamenti a medio lungo termine	RS 0,00	RR 0,00	RR 0,00	R 0,00	R 0,00	R 0,00	EP 0,00	EP 0,00
		CP 0,00	RC 0,00	RC 0,00	A 0,00	A 0,00	A 0,00	EC 0,00	EC 0,00
		CS 0,00	TR 0,00	TR 0,00	CS 0,00	CS 0,00	CS 0,00	TR 0,00	TR 0,00
60400	Tipologia 400 Altre forme di indebitamento	RS 0,00	RR 0,00	RR 0,00	R 0,00	R 0,00	R 0,00	EP 0,00	EP 0,00
		CP 0,00	RC 0,00	RC 0,00	A 0,00	A 0,00	A 0,00	EC 0,00	EC 0,00
		CS 0,00	TR 0,00	TR 0,00	CS 0,00	CS 0,00	CS 0,00	TR 0,00	TR 0,00
<b>60000</b>	<b>Totale Titolo 6 Accensione Prestiti</b>	RS 0,00	RR 0,00	RR 0,00	R 0,00	R 0,00	R 0,00	EP 0,00	EP 0,00
		CP 0,00	RC 0,00	RC 0,00	A 0,00	A 0,00	A 0,00	EC 0,00	EC 0,00
		CS 0,00	TR 0,00	TR 0,00	CS 0,00	CS 0,00	CS 0,00	TR 0,00	TR 0,00

3) Indicare l'ammontare complessivo derivante dal riaccertamento dei residui (comprende l'importo dei crediti definitivamente cancellati in quanto assolutamente inesigibili, l'importo dei crediti di dubbia e difficile esazione cancellati secondo le modalità previste dal principio applicato della contabilità finanziaria 9.2).

La voce comprende inoltre le rettifiche in aumento dei residui attivi effettuate a seguito della riscossione di residui attivi cancellati dalle scritture (ad es. in anni precedenti è stato cancellato un residuo attivo in quanto considerato assolutamente inesigibile. In caso di riscossione di tale credito nel corso dell'esercizio cui si riferisce il rendiconto si effettua un riaccertamento dei residui attivi in aumento).  
Le rettifiche in aumento sono indicate con il segno "+", le rettifiche in riduzione sono indicate con il segno "-".

4) Indicare gli accertamenti imputati contabilmente all'esercizio cui il rendiconto si riferisce al netto dei crediti che, in occasione del riaccertamento ordinario dei residui effettuati ai sensi dell'articolo 3, comma 4, risultassero non esigibili e reimputati agli esercizi in cui le obbligazioni risultano esigibili.

5) Le maggiori entrate sono indicate con il segno "+", le minori entrate sono indicate con il segno "-".



# COMUNE DI SALE MARASINO

## CONTO DEL BILANCIO ESERCIZIO 2021 - GESTIONE DELLE ENTRATE

Titolo Tipologia	Denominazione	Residui Attivi al 01/01/2021 (RS)		Riscossioni in c/Residui (RR)		Riaccertamento Residui (R) (3)		Residui Attivi da Esercizi Precedenti (EP=RS-RR+R)			
		Previsioni Definitive di Competenza (CP)		Riscossioni in c/Competenza (RC)		Accertamenti (A) (4)		Residui Attivi da Esercizio di Competenza (EC=A+RC)			
		Previsioni Definitive di Cassa (CS)		Totale Riscossioni (TR=RR+RC)		Maggiori o Minori Entrate di Cassa =TR-CS		Economie di Entrate di Competenza =A-CP (5)		Totale Residui Attivi da Riportare (TR=EP+EC)	
<b>Titolo 7 Anticipazioni da istituto tesoriere/cassiere</b>											
70100	Tipologia 100 Anticipazioni da istituto tesoriere/cassiere	RS	0,00	RR	0,00	R	0,00	EP	0,00		
		CP	800.000,00	RC	0,00	A	0,00	EC	0,00		
		CS	800.000,00	TR	0,00	CS	-800.000,00	TR	0,00		
<b>70000</b>	<b>Totale Titolo 7</b>	<b>RS</b>	<b>0,00</b>	<b>RR</b>	<b>0,00</b>	<b>R</b>	<b>0,00</b>	<b>EP</b>	<b>0,00</b>		
	<b>Anticipazioni da istituto tesoriere/cassiere</b>	<b>CP</b>	<b>800.000,00</b>	<b>RC</b>	<b>0,00</b>	<b>A</b>	<b>0,00</b>	<b>EC</b>	<b>0,00</b>		
		<b>CS</b>	<b>800.000,00</b>	<b>TR</b>	<b>0,00</b>	<b>CS</b>	<b>-800.000,00</b>	<b>TR</b>	<b>0,00</b>		

3) Indicare l'ammontare complessivo derivante dal riaccertamento dei residui (comprende l'importo dei crediti definitivamente cancellati in quanto assolutamente inesigibili, l'importo dei crediti di dubbia e difficile esazione cancellati secondo le modalità previste dal principio applicato della contabilità finanziaria 9.2).

La voce comprende inoltre le rettifiche in aumento dei residui attivi effettuate a seguito della riscossione di residui attivi cancellati dalle scritture (ad es. in anni precedenti è stato cancellato un residuo attivo in quanto considerato assolutamente inesigibile. In caso di riscossione di tale credito nel corso dell'esercizio cui si riferisce il rendiconto si effettua un riaccertamento dei residui attivi in aumento).

Le rettifiche in aumento sono indicate con il segno "+", le rettifiche in riduzione sono indicate con il segno "-".

4) Indicare gli accertamenti imputati contabilmente all'esercizio cui il rendiconto si riferisce al netto dei crediti che, in occasione del riaccertamento ordinario dei residui effettuato ai sensi dell'articolo 3, comma 4, risultassero non esigibili e reimputati agli esercizi in cui le obbligazioni risultano esigibili.

5) Le maggiori entrate sono indicate con il segno "+", le minori entrate sono indicate con il segno "-".

# COMUNE DI SALE MARASINO

## CONTO DEL BILANCIO ESERCIZIO 2021 - GESTIONE DELLE ENTRATE

Titolo Tipologia	Denominazione	Residui Attivi al 01/01/2021 (RS)		Riscossioni in c/Residui (RR)		Riaccertamento Residui (R) (3)		Residui Attivi da Esercizi Precedenti (EP=RS-RR+R)	
		Previsioni Definitive di Competenza (CP)		Riscossioni in c/Competenza (RC)		Accertamenti (A) (4)		Residui Attivi da Esercizio di Competenza (EC=A-RC)	
		Previsioni Definitive di Cassa (CS)		Totale Riscossioni (TR=RR+RC)		Maggiori o Minori Entrate di Cassa =TR-CS		Totale Residui Attivi da Riportare (TR=EP+EC)	
<b>TITOLO 9 Entrate per conto terzi e partite di giro</b>									
90100	Tipologia 100 Entrate per partite di giro	RS	2.400,00	RR	2.400,00	R	0,00	EP	0,00
		CP	475.000,00	RC	396.656,09	A	398.656,09	EC	2.000,00
		CS	477.400,00	TR	399.056,09	CS	-78.343,91	TR	2.000,00
90200	Tipologia 200 Entrate per conto terzi	RS	14.580,20	RR	1.226,62	R	0,00	EP	13.353,58
		CP	299.000,00	RC	247.261,92	A	247.752,67	EC	490,75
		CS	313.395,51	TR	248.488,54	CS	-64.906,97	TR	13.844,33
90000	Totale Titolo 9 Entrate per conto terzi e partite di giro	RS	16.980,20	RR	3.626,62	R	0,00	EP	13.353,58
		CP	774.000,00	RC	643.918,01	A	646.408,76	EC	2.490,75
		CS	790.795,51	TR	647.544,63	CS	-143.250,88	TR	15.844,33
<b>Totale Titoli</b>		RS	1.201.082,52	RR	604.417,72	R	-92.979,86	EP	503.684,94
		CP	8.010.229,78	RC	6.334.562,84	A	6.992.458,25	EC	657.895,41
		CS	8.832.671,09	TR	6.938.980,56	CS	-1.893.690,53	TR	1.161.580,35
<b>Totale Generale delle Entrate</b>		RS	1.201.082,52	RR	604.417,72	R	-92.979,86	EP	503.684,94
		CP	9.233.512,91	RC	6.334.562,84	A	6.992.458,25	EC	657.895,41
		CS	8.832.671,09	TR	6.938.980,56	CS	-1.893.690,53	TR	1.161.580,35

3) Indicare l'ammontare complessivo derivante dal riaccertamento dei residui (comprende l'importo dei crediti definitivamente cancellati in quanto assolutamente inesigibili, l'importo dei crediti di dubbia e difficile esazione cancellati secondo le modalità previste dal principio applicato della contabilità finanziaria 9.2).

La voce comprende inoltre le rettifiche in aumento dei residui attivi effettuate a seguito della riscossione di residui attivi cancellati dalle scritture (ad es. in anni precedenti è stato cancellato un residuo attivo in quanto considerato assolutamente inesigibile. In caso di riscossione di tale credito nel corso dell'esercizio cui si riferisce il rendiconto si effettua un riaccertamento dei residui attivi in aumento).

Le rettifiche in aumento sono indicate con il segno "+", le rettifiche in riduzione sono indicate con il segno "-".

4) Indicare gli accertamenti imputati contabilmente all'esercizio cui il rendiconto si riferisce al netto dei crediti che, in occasione del riaccertamento ordinario dei residui effettuato ai sensi dell'articolo 3, comma 4, risultassero non esigibili e reimputati agli esercizi in cui le obbligazioni risultano esigibili.

5) Le maggiori entrate sono indicate con il segno "+", le minori entrate sono indicate con il segno "-".



# COMUNE DI SALE MARASINO

## CONTO DEL BILANCIO ESERCIZIO 2021 - GESTIONE DELLE SPESE

Missione, Programma, Titolo	Denominazione	Residui Passivi al 01/01/2021 (RS)		Pagamenti in c/Residui (PR)		Riaccertamento Residui (R) (1)		Residui Passivi da Esercizi Precedenti (EP=RS-PR+R)	
		Previsioni Definitive di Competenza (CP)		Pagamenti in c/Competenza (PC)		Impegni (I) (2)		Residui Passivi da Esercizio di Competenza (EC=I-PC)	
		Previsioni Definitive di Cassa (CS)		Totale Pagamenti (TP=PR+PC)		Fondo Pluriennale Vincolato (FPV) (3)		Totale Residui Passivi da Riportare (TR=EP+EC)	
<b>Missione 01 Servizi istituzionali, generali e di gestione</b>									
<b>0101 Programma 01 Organi istituzionali</b>									
Titolo 1	Spese correnti	RS	2.603,97	PR	2.603,97	R	0,00	EP	0,00
		CP	50.448,00	PC	47.440,32	I	50.154,94	EC	2.714,62
		CS	53.051,97	TP	50.044,29	FPV	0,00	TR	2.714,62
<b>Totale Programma 01</b>	<b>Organi istituzionali</b>	RS	2.603,97	PR	2.603,97	R	0,00	EP	0,00
		CP	50.448,00	PC	47.440,32	I	50.154,94	EC	2.714,62
		CS	53.051,97	TP	50.044,29	FPV	0,00	TR	2.714,62
<b>0102 Programma 02 Segreteria generale</b>									
Titolo 1	Spese correnti	RS	4.350,30	PR	2.996,57	R	-1.353,73	EP	0,00
		CP	117.097,14	PC	83.775,48	I	102.048,79	EC	18.273,31
		CS	117.222,06	TP	86.772,05	FPV	0,00	TR	18.273,31
Titolo 2	Spese in conto capitale	RS	464,82	PR	464,82	R	0,00	EP	0,00
		CP	15.500,00	PC	4.371,26	I	5.432,66	EC	1.061,40
		CS	15.964,82	TP	4.836,08	FPV	0,00	TR	1.061,40
<b>Totale Programma 02</b>	<b>Segreteria generale</b>	RS	4.815,12	PR	3.461,39	R	-1.353,73	EP	0,00
		CP	132.597,14	PC	88.146,74	I	107.481,45	EC	19.334,71
		CS	133.186,88	TP	91.608,13	FPV	0,00	TR	19.334,71
<b>0103 Programma 03 Gestione economica, finanziaria, programmazione e provveditorato</b>									
Titolo 1	Spese correnti	RS	1.392,59	PR	1.392,59	R	0,00	EP	0,00
		CP	99.651,69	PC	87.122,55	I	90.290,96	EC	3.168,41
		CS	97.778,50	TP	88.515,14	FPV	3.031,69	TR	3.168,41
<b>Totale Programma 03</b>	<b>Gestione economica, finanziaria, programmazione e provveditorato</b>	RS	1.392,59	PR	1.392,59	R	0,00	EP	0,00
		CP	99.651,69	PC	87.122,55	I	90.290,96	EC	3.168,41
		CS	97.778,50	TP	88.515,14	FPV	3.031,69	TR	3.168,41
<b>0104 Programma 04 Gestione delle entrate tributarie e servizi fiscali</b>									
Titolo 1	Spese correnti	RS	12.256,42	PR	12.256,42	R	0,00	EP	0,00
		CP	256.805,57	PC	211.788,95	I	216.418,37	EC	4.629,42
		CS	269.061,99	TP	224.045,37	FPV	4.291,01	TR	4.629,42

**COMUNE DI SALE MARASINO**

**CONTO DEL BILANCIO ESERCIZIO 2021 - GESTIONE DELLE SPESE**

Missione, Programma, Titolo	Denominazione	Residui Passivi al 01/01/2021 (RS)		Pagamenti in c/Residui (PR)		Riaccertamento Residui (R) (1)		Residui Passivi da Esercizi Precedenti (EP=RS-PR+R)	
		Previsioni Definitive di Competenza (CP)		Pagamenti in c/Competenza (PC)		Impegni (I) (2)		Residui Passivi da Esercizio di Competenza (EC=I-PC)	
		Previsioni Definitive di Cassa (CS)		Totale Pagamenti (TP=PR+PC)		Fondo Pluriennale Vincolato (FPV) (3)		Totale Residui Passivi da Riportare (TR=EP+EC)	
<b>Totale Programma 04</b>	<b>Gestione delle entrate tributarie e servizi fiscali</b>	RS 12.256,42 CP 256.805,57 CS 269.061,99	PR 12.256,42 PC 211.788,95 TP 224.045,37	R 0,00 I 216.418,37 FPV 4.291,01	ECP 36.096,19			EP 0,00 EC 4.629,42 TR 4.629,42	
<b>0105 Programma 05</b>	<b>Gestione dei beni demaniali e patrimoniali</b>								
Titolo 1	Spese correnti	RS 50.989,64 CP 306.417,49 CS 357.407,13	PR 50.989,64 PC 233.431,88 TP 284.421,52	R 0,00 I 289.255,38 FPV 0,00	ECP 17.162,11			EP 0,00 EC 55.823,50 TR 55.823,50	
Titolo 2	Spese in conto capitale	RS 0,00 CP 426.426,51 CS 224.713,92	PR 0,00 PC 178.944,53 TP 178.944,53	R 0,00 I 186.643,52 FPV 201.712,59	ECP 38.070,40			EP 0,00 EC 7.698,99 TR 7.698,99	
<b>Totale Programma 05</b>	<b>Gestione dei beni demaniali e patrimoniali</b>	RS 50.989,64 CP 732.844,00 CS 582.121,05	PR 50.989,64 PC 412.376,41 TP 463.366,05	R 0,00 I 475.898,90 FPV 201.712,59	ECP 55.232,51			EP 0,00 EC 63.522,49 TR 63.522,49	
<b>0106 Programma 06</b>	<b>Ufficio tecnico</b>								
Titolo 1	Spese correnti	RS 18.395,20 CP 188.805,50 CS 203.848,02	PR 18.395,20 PC 121.604,72 TP 139.999,92	R 0,00 I 167.049,69 FPV 4.301,67	ECP 17.454,14			EP 0,00 EC 45.444,97 TR 45.444,97	
Titolo 2	Spese in conto capitale	RS 0,00 CP 230.171,31 CS 230.171,31	PR 0,00 PC 9.741,05 TP 9.741,05	R 0,00 I 14.911,29 FPV 133.514,21	ECP 81.745,81			EP 0,00 EC 5.170,24 TR 5.170,24	
<b>Totale Programma 06</b>	<b>Ufficio tecnico</b>	RS 18.395,20 CP 418.976,81 CS 434.019,33	PR 18.395,20 PC 131.345,77 TP 149.740,97	R 0,00 I 181.960,98 FPV 137.815,88	ECP 99.199,95			EP 0,00 EC 50.615,21 TR 50.615,21	
<b>0107 Programma 07</b>	<b>Elezioni e consultazioni popolari - Anagrafe e stato civile</b>								
Titolo 1	Spese correnti	RS 0,00 CP 91.737,81 CS 91.737,81	PR 0,00 PC 61.185,00 TP 61.185,00	R 0,00 I 61.929,99 FPV 0,00	ECP 29.807,82			EP 0,00 EC 744,99 TR 744,99	
<b>Totale Programma 07</b>	<b>Elezioni e consultazioni popolari - Anagrafe e stato civile</b>	RS 0,00 CP 91.737,81 CS 91.737,81	PR 0,00 PC 61.185,00 TP 61.185,00	R 0,00 I 61.929,99 FPV 0,00	ECP 29.807,82			EP 0,00 EC 744,99 TR 744,99	
<b>0108 Programma 08</b>	<b>Statistica e sistemi informativi</b>								

# COMUNE DI SALE MARASINO

## CONTO DEL BILANCIO ESERCIZIO 2021 - GESTIONE DELLE SPESE

Missione, Programma, Titolo	Denominazione	Residui Passivi al 01/01/2021 (RS)		Pagamenti in c/Residui (PR)		Riaccertamento Residui (R) (1)		Residui Passivi da Esercizi Precedenti (EP=RS-PR+R)	
		Previsioni Definitive di Competenza (CP)		Pagamenti in c/Competenza (PC)		Impegni (I) (2)		Residui Passivi da Esercizio di Competenza (EC=I-PC)	
		Previsioni Definitive di Cassa (CS)		Totale Pagamenti (TP=PR+PC)		Fondo Pluriennale Vincolato (FPV) (3)		Totale Residui Passivi da Riportare (TR=EP+EC)	
Titolo 1	Spese correnti	RS	5.467,86	PR	5.467,86	R	0,00	EP	0,00
		CP	50.939,00	PC	40.480,22	I	46.356,47	EC	5.876,25
		CS	56.406,86	TP	45.948,08	FPV	0,00	TR	5.876,25
Titolo 2	Spese in conto capitale	RS	0,00	PR	0,00	R	0,00	EP	0,00
		CP	18.600,00	PC	0,00	I	16.030,80	EC	16.030,80
		CS	18.600,00	TP	0,00	FPV	0,00	TR	16.030,80
Totale Programma 08	Statistica e sistemi informativi	RS	5.467,86	PR	5.467,86	R	0,00	EP	0,00
		CP	69.539,00	PC	40.480,22	I	62.387,27	EC	21.907,05
		CS	75.006,86	TP	45.948,08	FPV	0,00	TR	21.907,05
0109 Programma 09	Assistenza tecnico-amministrativa agli enti locali								
Totale Programma 09	Assistenza tecnico-amministrativa agli enti locali	RS	0,00	PR	0,00	R	0,00	EP	0,00
		CP	0,00	PC	0,00	I	0,00	EC	0,00
		CS	0,00	TP	0,00	FPV	0,00	TR	0,00
0110 Programma 10	Risorse umane								
Titolo 1	Spese correnti	RS	240,00	PR	240,00	R	0,00	EP	0,00
		CP	5.100,00	PC	2.400,00	I	2.928,20	EC	528,20
		CS	5.340,00	TP	2.640,00	FPV	0,00	TR	528,20
Totale Programma 10	Risorse umane	RS	240,00	PR	240,00	R	0,00	EP	0,00
		CP	5.100,00	PC	2.400,00	I	2.928,20	EC	528,20
		CS	5.340,00	TP	2.640,00	FPV	0,00	TR	528,20
0111 Programma 11	Altri servizi generali								
Titolo 1	Spese correnti	RS	15.943,48	PR	15.943,41	R	-0,07	EP	0,00
		CP	223.456,43	PC	141.131,64	I	168.566,58	EC	27.434,94
		CS	215.964,91	TP	157.075,05	FPV	32.160,13	TR	27.434,94
Titolo 2	Spese in conto capitale	RS	0,00	PR	0,00	R	0,00	EP	0,00
		CP	17.093,41	PC	17.093,40	I	17.093,40	EC	0,00
		CS	17.093,41	TP	17.093,40	FPV	0,00	TR	0,00
Totale Programma 11	Altri servizi generali	RS	15.943,48	PR	15.943,41	R	-0,07	EP	0,00
		CP	240.549,84	PC	158.225,04	I	185.659,98	EC	27.434,94
		CS	233.058,32	TP	174.168,45	FPV	32.160,13	TR	27.434,94
0112 Programma 12	Politica regionale unitaria per i servizi istituzionali, generali e di gestione (solo per								

# COMUNE DI SALE MARASINO

## CONTO DEL BILANCIO ESERCIZIO 2021 - GESTIONE DELLE SPESE

Missione, Programma, Titolo	Denominazione	Residui Passivi al 01/01/2021 (RS)	Pagamenti in c/Residui (PR)	Riaccertamento Residui (R) (1)	Residui Passivi da Esercizi Precedenti (EP=RS-PR+R)	
		Previsioni Definitive di Competenza (CP)	Pagamenti in c/Competenza (PC)	Impegni (I) (2)	Residui Passivi da Esercizio di Competenza (EC=I-PC)	
		Previsioni Definitive di Cassa (CS)	Totale Pagamenti (TP=PR+PC)	Fondo Pluriennale Vincolato (FPV) (3)	Totale Residui Passivi da Riportare (TR=EP+EC)	
	<b>le Regioni)</b>					
<b>Totale</b>	<b>Politica regionale unitaria per i servizi istituzionali, generali e di gestione (solo per le Regioni)</b>	RS 0,00 0,00 0,00	PR 0,00 0,00 0,00	R 0,00 I 0,00 FPV 0,00	EP 0,00 EC 0,00 TR 0,00	EP 0,00 EC 0,00 TR 0,00
<b>Totale Missione 01</b>	<b>Servizi istituzionali, generali e di gestione</b>	RS 112.104,28 CP 2.098.249,86 CS 1.974.362,71	PR 110.750,48 PC 1.240.511,00 TP 1.351.261,48	R -1.353,80 I 1.435.111,04 FPV 379.011,30	EP 0,00 EC 284.127,52 TR 194.600,04	EP 0,00 EC 194.600,04 TR 194.600,04

# COMUNE DI SALE MARASINO

## CONTO DEL BILANCIO ESERCIZIO 2021 - GESTIONE DELLE SPESE

Missione, Programma, Titolo	Denominazione	Residui Passivi al 01/01/2021 (RS)		Pagamenti in c/Residui (PR)		Riaccertamento Residui (R) (1)		Economie di Competenza (ECP=CP-J-FPV)		Residui Passivi da Esercizi Precedenti (EP=RS-PR+R)	
		Previsioni Definitive di Competenza (CP)		Pagamenti in c/Competenza (PC)		Impegni (I) (2)				Residui Passivi da Esercizio di Competenza (EC=L-PC)	
		Previsioni Definitive di Cassa (CS)		Totale Pagamenti (TP=PR+PC)		Fondo Pluriennale Vincolato (FPV) (3)				Totale Residui Passivi da Riportare (TR=EP+EC)	
<b>Missione 02 Giustizia</b>											
0201 Programma 01	Uffici giudiziari										
Totale	Uffici giudiziari	RS	0,00 PR	0,00 R	0,00	0,00	0,00	0,00	0,00	EP	0,00
Programma 01		CP	0,00 PC	0,00 I	0,00	0,00	0,00	0,00	0,00	EC	0,00
		CS	0,00 TP	0,00 FPV	0,00	0,00	0,00	0,00	0,00	TR	0,00
0202 Programma 02	Casa circondariale e altri servizi										
Totale	Casa circondariale e altri servizi	RS	0,00 PR	0,00 R	0,00	0,00	0,00	0,00	0,00	EP	0,00
Programma 02		CP	0,00 PC	0,00 I	0,00	0,00	0,00	0,00	0,00	EC	0,00
		CS	0,00 TP	0,00 FPV	0,00	0,00	0,00	0,00	0,00	TR	0,00
0203 Programma 03	Politica regionale unitaria per la giustizia (solo per le Regioni)										
Totale	Politica regionale unitaria per la giustizia	RS	0,00 PR	0,00 R	0,00	0,00	0,00	0,00	0,00	EP	0,00
Programma 03	(solo per le Regioni)	CP	0,00 PC	0,00 I	0,00	0,00	0,00	0,00	0,00	EC	0,00
		CS	0,00 TP	0,00 FPV	0,00	0,00	0,00	0,00	0,00	TR	0,00
Totale Missione 02	Giustizia	RS	0,00 PR	0,00 R	0,00	0,00	0,00	0,00	0,00	EP	0,00
		CP	0,00 PC	0,00 I	0,00	0,00	0,00	0,00	0,00	EC	0,00
		CS	0,00 TP	0,00 FPV	0,00	0,00	0,00	0,00	0,00	TR	0,00



**COMUNE DI SALE MARASINO**  
**CONTO DEL BILANCIO ESERCIZIO 2021 - GESTIONE DELLE SPESE**

Missione, Programma, Titolo	Denominazione	Residui Passivi al 01/01/2021 (RS)		Pagamenti in c/Residui (PR)		Riaccertamento Residui (R) (1)		Residui Passivi da Esercizi Precedenti (EP=RS-PR+R)		
		Previsioni Definitive di Competenza (CP)		Pagamenti in c/Competenza (PC)		Impegni (I) (2)		Residui Passivi da Esercizio di Competenza (EC=I-PC)		
		Previsioni Definitive di Cassa (CS)		Totale Pagamenti (TP=PR+PC)		Fondo Pluriennale Vincolato (FPV) (3)		Totale Residui Passivi da Riportare (TR=EP+EC)		
<b>Missione 03 Ordine pubblico e sicurezza</b>										
<b>0301</b>	<b>Programma 01</b>	<b>Polizia locale e amministrativa</b>								
	Titolo 1	Spese correnti								
	Totale	RS	123,93	PR	123,93	R	0,00	EP	0,00	
		CP	60.385,00	PC	54.446,77	I	55.111,26	EC	664,49	
		CS	60.508,93	TP	54.570,70	FPV	0,00	TR	664,49	
	Totale	RS	123,93	PR	123,93	R	0,00	EP	0,00	
	Programma 01	CP	60.385,00	PC	54.446,77	I	55.111,26	EC	664,49	
		CS	60.508,93	TP	54.570,70	FPV	0,00	TR	664,49	
<b>0302</b>	<b>Programma 02</b>	<b>Sistema integrato di sicurezza urbana</b>								
	Totale	RS	0,00	PR	0,00	R	0,00	EP	0,00	
	Programma 02	CP	0,00	PC	0,00	I	0,00	EC	0,00	
		CS	0,00	TP	0,00	FPV	0,00	TR	0,00	
<b>0303</b>	<b>Programma 03</b>	<b>Politica regionale unitaria per l'ordine pubblico e la sicurezza (solo per le Regioni)</b>								
	Totale	RS	0,00	PR	0,00	R	0,00	EP	0,00	
	Programma 03	CP	0,00	PC	0,00	I	0,00	EC	0,00	
		CS	0,00	TP	0,00	FPV	0,00	TR	0,00	
<b>Totale Missione 03</b>	<b>Ordine pubblico e sicurezza</b>	RS	123,93	PR	123,93	R	0,00	EP	0,00	
		CP	60.385,00	PC	54.446,77	I	55.111,26	EC	664,49	
		CS	60.508,93	TP	54.570,70	FPV	0,00	TR	664,49	



**COMUNE DI SALE MARASINO**  
**CONTO DEL BILANCIO ESERCIZIO 2021 - GESTIONE DELLE SPESE**

Missione, Programma, Titolo	Denominazione	Residui Passivi al 01/01/2021 (RS)		Pagamenti in c/Residui (PR)		Riaccertamento Residui (R) (1)		Residui Passivi da Esercizi Precedenti (EP=RS-PR+R)	
		Previsioni Definitive di Competenza (CP)		Pagamenti in c/Competenza (PC)		Impegni (I) (2)		Residui Passivi da Esercizio di Competenza (EC=L-PC)	
		Previsioni Definitive di Cassa (CS)		Totale Pagamenti (TP=PR+PC)		Fondo Pluriennale Vincolato (FPV) (3)		Totale Residui Passivi da Riportare (TR=EP+EC)	
<b>Missione 04 Istruzione e diritto allo studio</b>									
<b>0401</b>	<b>Programma 01</b>	<b>Istruzione prescolastica</b>							
	Titolo 1	RS	4.923,22	PR	4.923,22	R	0,00	EP	0,00
		CP	20.315,04	PC	13.542,58	I	16.900,18	EC	3.357,60
		CS	25.238,26	TP	18.465,80	FPV	0,00	TR	3.357,60
	Titolo 2	RS	0,00	PR	0,00	R	0,00	EP	0,00
		CP	2.000,00	PC	1.256,60	I	1.256,60	EC	0,00
		CS	2.000,00	TP	1.256,60	FPV	0,00	TR	0,00
	<b>Totale</b>	RS	4.923,22	PR	4.923,22	R	0,00	EP	0,00
		CP	22.315,04	PC	14.799,18	I	18.156,78	EC	3.357,60
		CS	27.238,26	TP	19.722,40	FPV	0,00	TR	3.357,60
<b>0402</b>	<b>Programma 02</b>	<b>Altri ordini di istruzione non universitaria</b>							
	Titolo 1	RS	14.923,77	PR	14.923,77	R	0,00	EP	0,00
		CP	30.300,00	PC	23.802,31	I	27.286,05	EC	3.483,74
		CS	45.223,77	TP	38.726,08	FPV	0,00	TR	3.483,74
	Titolo 2	RS	0,00	PR	0,00	R	0,00	EP	0,00
		CP	121.000,00	PC	94.774,59	I	96.031,19	EC	1.256,60
		CS	98.623,93	TP	94.774,59	FPV	22.376,07	TR	1.256,60
	<b>Totale</b>	RS	14.923,77	PR	14.923,77	R	0,00	EP	0,00
		CP	151.300,00	PC	118.576,90	I	123.317,24	EC	4.740,34
		CS	143.847,70	TP	133.500,67	FPV	22.376,07	TR	4.740,34
<b>0403</b>	<b>Programma 03</b>	<b>Edilizia scolastica (solo per le Regioni)</b>							
	Totale	RS	0,00	PR	0,00	R	0,00	EP	0,00
		CP	0,00	PC	0,00	I	0,00	EC	0,00
		CS	0,00	TP	0,00	FPV	0,00	TR	0,00
<b>0404</b>	<b>Programma 04</b>	<b>Istruzione universitaria</b>							
	Totale	RS	0,00	PR	0,00	R	0,00	EP	0,00
		CP	0,00	PC	0,00	I	0,00	EC	0,00
		CS	0,00	TP	0,00	FPV	0,00	TR	0,00
<b>0405</b>	<b>Programma 05</b>	<b>Istruzione tecnica superiore</b>							
	Totale	RS	0,00	PR	0,00	R	0,00	EP	0,00
		CP	0,00	PC	0,00	I	0,00	EC	0,00
		CS	0,00	TP	0,00	FPV	0,00	TR	0,00

**COMUNE DI SALE MARASINO**  
**CONTO DEL BILANCIO ESERCIZIO 2021 - GESTIONE DELLE SPESE**

Missione, Programma, Titolo	Denominazione	Residui Passivi al 01/01/2021 (RS)		Pagamenti in c/Residui (PR)		Riaccertamento Residui (R) (1)		Residui Passivi da Esercizi Precedenti (EP=RS-PR+R)	
		Previsioni Definitive di Competenza (CP)		Pagamenti in c/Competenza (PC)		Impegni (I) (2)		Residui Passivi da Esercizio di Competenza (EC=I-PC)	
		Previsioni Definitive di Cassa (CS)		Totale Pagamenti (TP=PR+PC)		Fondo Pluriennale Vincolato (FPV) (3)		Totale Residui Passivi da Riportare (TR=EP+EC)	
<b>Totale Programma 05</b>	<b>Istruzione tecnica superiore</b>	RS 0,00 CP 0,00 CS 0,00	PR 0,00 PC 0,00 TP 0,00	0,00 R 0,00 I 0,00 FPV 0,00	0,00 R 0,00 I 0,00 FPV 0,00	0,00 R 0,00 I 0,00 FPV 0,00	0,00 R 0,00 I 0,00 FPV 0,00	EP 0,00 EC 0,00 TR 0,00	0,00 0,00 0,00 0,00
<b>0406 Programma 06</b>	<b>Servizi ausiliari all'istruzione</b>	RS 44.407,60 CP 194.662,43 CS 239.070,03	PR 44.407,60 PC 135.007,84 TP 179.415,44	0,00 R 0,00 I 0,00 FPV 0,00	44.407,60 R 135.007,84 I 179.415,44	0,00 R 0,00 I 0,00 FPV 0,00	0,00 R 162.554,20 I 162.554,20	EP 0,00 EC 27.546,36 TR 27.546,36	0,00 0,00 27.546,36 27.546,36
<b>Titolo 2</b>	<b>Spese in conto capitale</b>	RS 156.518,11 CP 156.518,11 CS	PR 0,00 PC 44.660,11 TP 44.660,11	0,00 R 0,00 I 0,00 FPV 0,00	0,00 R 44.660,11 I 44.660,11	0,00 R 0,00 I 0,00 FPV 0,00	0,00 R 107.648,55 I 107.648,55	EP 0,00 EC 62.988,44 TR 62.988,44	0,00 0,00 62.988,44 62.988,44
<b>Totale Programma 06</b>	<b>Servizi ausiliari all'istruzione</b>	RS 44.407,60 CP 351.180,54 CS 395.588,14	PR 44.407,60 PC 179.667,95 TP 224.075,55	0,00 R 0,00 I 0,00 FPV 0,00	44.407,60 R 179.667,95 I 224.075,55	0,00 R 0,00 I 0,00 FPV 0,00	0,00 R 270.202,75 I 270.202,75	EP 0,00 EC 90.534,80 TR 90.534,80	0,00 0,00 90.534,80 90.534,80
<b>0407 Programma 07</b>	<b>Diritto allo studio</b>	RS 0,00 CP 35.420,00 CS 35.420,00	PR 0,00 PC 35.420,00 TP 35.420,00	0,00 R 0,00 I 0,00 FPV 0,00	0,00 R 35.420,00 I 35.420,00	0,00 R 0,00 I 0,00 FPV 0,00	0,00 R 35.420,00 I 35.420,00	EP 0,00 EC 0,00 TR 0,00	0,00 0,00 0,00 0,00
<b>Titolo 1</b>	<b>Spese correnti</b>	RS 0,00 CP 35.420,00 CS 35.420,00	PR 0,00 PC 35.420,00 TP 35.420,00	0,00 R 0,00 I 0,00 FPV 0,00	0,00 R 35.420,00 I 35.420,00	0,00 R 0,00 I 0,00 FPV 0,00	0,00 R 35.420,00 I 35.420,00	EP 0,00 EC 0,00 TR 0,00	0,00 0,00 0,00 0,00
<b>Totale Programma 07</b>	<b>Diritto allo studio</b>	RS 0,00 CP 35.420,00 CS 35.420,00	PR 0,00 PC 35.420,00 TP 35.420,00	0,00 R 0,00 I 0,00 FPV 0,00	0,00 R 35.420,00 I 35.420,00	0,00 R 0,00 I 0,00 FPV 0,00	0,00 R 35.420,00 I 35.420,00	EP 0,00 EC 0,00 TR 0,00	0,00 0,00 0,00 0,00
<b>0408 Programma 08</b>	<b>Politica regionale unitaria per l'istruzione e il diritto allo studio (solo per le Regioni)</b>	RS 0,00 CP 0,00 CS 0,00	PR 0,00 PC 0,00 TP 0,00	0,00 R 0,00 I 0,00 FPV 0,00	0,00 R 0,00 I 0,00 FPV 0,00	0,00 R 0,00 I 0,00 FPV 0,00	0,00 R 0,00 I 0,00 FPV 0,00	EP 0,00 EC 0,00 TR 0,00	0,00 0,00 0,00 0,00
<b>Totale Missione 04</b>	<b>Istruzione e diritto allo studio</b>	RS 64.254,59 CP 560.215,58 CS 602.094,10	PR 64.254,59 PC 348.464,03 TP 412.718,62	0,00 R 0,00 I 0,00 FPV 0,00	64.254,59 R 348.464,03 I 412.718,62	0,00 R 0,00 I 0,00 FPV 0,00	0,00 R 447.096,77 I 447.096,77	EP 0,00 EC 98.632,74 TR 98.632,74	0,00 0,00 98.632,74 98.632,74

# COMUNE DI SALE MARASINO

## CONTO DEL BILANCIO ESERCIZIO 2021 - GESTIONE DELLE SPESE

Missione, Programma, Titolo	Denominazione	Residui Passivi al 01/01/2021 (RS)		Pagamenti in c/Residui (PR)		Riaccertamento Residui (R) (1)		Residui Passivi da Esercizi Precedenti (EP=RS-PR+R)	
		Previsioni Definitive di Competenza (CP)		Pagamenti in c/Competenza (PC)		Impegni (I) (2)		Residui Passivi da Esercizio di Competenza (EC=I-PC)	
		Previsioni Definitive di Cassa (CS)		Totale Pagamenti (TP=PR+PC)		Fondo Pluriennale Vincolato (FPV) (3)		Totale Residui Passivi da Riportare (TR=EP+EC)	
<b>Missione 05 Tutela e valorizzazione dei beni e delle attività culturali</b>									
<b>0501 Programma 01</b>	Valorizzazione dei beni di interesse storico	RS	0,00	PR	0,00	R	0,00	EP	0,00
Totale	Valorizzazione dei beni di interesse storico	CP	0,00	PC	0,00	I	0,00	EC	0,00
Programma 01		CS	0,00	TP	0,00	FPV	0,00	TR	0,00
<b>0502 Programma 02</b>	Attività culturali e interventi diversi nel settore culturale								
Titolo 1	Spese correnti	RS	10.078,91	PR	10.078,91	R	0,00	EP	0,00
		CP	36.409,40	PC	20.980,95	I	33.490,79	EC	12.509,84
		CS	46.488,31	TP	31.059,86	FPV	0,00	TR	12.509,84
Titolo 2	Spese in conto capitale	RS	6.269,65	PR	6.269,65	R	0,00	EP	0,00
		CP	95.200,00	PC	4.602,44	I	43.588,37	EC	38.985,93
		CS	62.279,60	TP	10.872,09	FPV	39.190,05	TR	38.985,93
<b>Totale Programma 02</b>	<b>Attività culturali e interventi diversi nel settore culturale</b>	RS	16.348,56	PR	16.348,56	R	0,00	EP	0,00
		CP	131.609,40	PC	25.583,39	I	77.079,16	EC	51.495,77
		CS	108.767,91	TP	41.931,95	FPV	39.190,05	TR	51.495,77
<b>0503 Programma 03</b>	Politica regionale unitaria per la tutela dei beni e delle attività culturali (solo per le Regioni)								
Totale	Politica regionale unitaria per la tutela dei beni e delle attività culturali (solo per le Regioni)	RS	0,00	PR	0,00	R	0,00	EP	0,00
Programma 03		CP	0,00	PC	0,00	I	0,00	EC	0,00
		CS	0,00	TP	0,00	FPV	0,00	TR	0,00
<b>Totale Missione 05</b>	<b>Tutela e valorizzazione dei beni e delle attività culturali</b>	RS	16.348,56	PR	16.348,56	R	0,00	EP	0,00
		CP	131.609,40	PC	25.583,39	I	77.079,16	EC	51.495,77
		CS	108.767,91	TP	41.931,95	FPV	39.190,05	TR	51.495,77

**COMUNE DI SALE MARASINO**  
**CONTO DEL BILANCIO ESERCIZIO 2021 - GESTIONE DELLE SPESE**

Missione, Programma, Titolo	Denominazione	Residui Passivi al 01/01/2021 (RS)		Pagamenti in c/Residui (PR)		Riaccertamento Residui (R) (1)		Residui Passivi da Esercizi Precedenti (EP=RS-PR+R)	
		Previsioni Definitive di Competenza (CP)		Pagamenti in c/Competenza (PC)		Impegni (I) (2)		Residui Passivi da Esercizio di Competenza (EC=I-PC)	
		Previsioni Definitive di Cassa (CS)		Totale Pagamenti (TP=PR+PC)		Fondo Pluriennale Vincolato (FPV) (3)		Totale Residui Passivi da Riportare (TR=EP+EC)	
<b>Missione 06 Politiche giovanili, sport e tempo libero</b>									
0601 Programma 01	Sport e tempo libero								
Titolo 1	Spese correnti	RS	6.400,00 PR	6.400,00 R	0,00	0,00	EP	0,00	
		CP	27.929,71 PC	14.545,00 I	23.577,39 ECP		EC	9.032,39	
		CS	34.329,71 TP	20.945,00 FPV	0,00		TR	9.032,39	
Titolo 2	Spese in conto capitale	RS	31.876,50 PR	14.978,07 R	0,00	0,00	EP	16.898,43	
		CP	4.000,00 PC	0,00 I	0,00 ECP		EC	0,00	
		CS	32.094,50 TP	14.978,07 FPV	3.782,00		TR	16.898,43	
<b>Totale Programma 01</b>	<b>Sport e tempo libero</b>	RS	38.276,50 PR	21.378,07 R	0,00	0,00	EP	16.898,43	
		CP	31.929,71 PC	14.545,00 I	23.577,39 ECP		EC	9.032,39	
		CS	66.424,21 TP	35.923,07 FPV	3.782,00		TR	25.930,82	
0602 Programma 02	Giovani								
Totale Programma 02	Giovani	RS	0,00 PR	0,00 R	0,00	0,00	EP	0,00	
		CP	0,00 PC	0,00 I	0,00 ECP		EC	0,00	
		CS	0,00 TP	0,00 FPV	0,00		TR	0,00	
0603 Programma 03	Politica regionale unitaria per i giovani, lo sport e il tempo libero (solo per le Regioni)								
Totale Programma 03	Politica regionale unitaria per i giovani, lo sport e il tempo libero (solo per le Regioni)	RS	0,00 PR	0,00 R	0,00	0,00	EP	0,00	
		CP	0,00 PC	0,00 I	0,00 ECP		EC	0,00	
		CS	0,00 TP	0,00 FPV	0,00		TR	0,00	
<b>Totale Missione 06</b>	<b>Politiche giovanili, sport e tempo libero</b>	RS	38.276,50 PR	21.378,07 R	0,00	0,00	EP	16.898,43	
		CP	31.929,71 PC	14.545,00 I	23.577,39 ECP		EC	9.032,39	
		CS	66.424,21 TP	35.923,07 FPV	3.782,00		TR	25.930,82	

# COMUNE DI SALE MARASINO

## CONTO DEL BILANCIO ESERCIZIO 2021 - GESTIONE DELLE SPESE

Missione, Programma, Titolo	Denominazione	Residui Passivi al 01/01/2021 (RS)		Pagamenti in c/Residui (PR)		Riaccertamento Residui (R) (1)		Residui Passivi da Esercizi Precedenti (EP=RS-PR+R)		
		Previsioni Definitive di Competenza (CP)		Pagamenti in c/Competenza (PC)		Impegni (I) (2)		Residui Passivi da Esercizio di Competenza (EC=L-PC)		
		Previsioni Definitive di Cassa (CS)		Totale Pagamenti (TP=PR+PC)		Fondo Pluriennale Vincolato (FPV) (3)		Totale Residui Passivi da Riportare (TR=EP+EC)		
<b>Missione 07 Turismo</b>										
<b>0701</b>	<b>Programma 01</b>	<b>Sviluppo e valorizzazione del turismo</b>								
	Titolo 1	Spese correnti								
		RS	8.255,00	PR	8.255,00	R	0,00	EP	0,00	
		CP	30.600,00	PC	23.741,24	I	29.391,24	EC	5.650,00	
		CS	38.855,00	TP	31.996,24	FPV	0,00	TR	5.650,00	
	Titolo 2	Spese in conto capitale								
		RS	0,00	PR	0,00	R	0,00	EP	0,00	
		CP	0,00	PC	0,00	I	0,00	EC	0,00	
		CS	0,00	TP	0,00	FPV	0,00	TR	0,00	
	<b>Totale</b>	<b>Sviluppo e valorizzazione del turismo</b>								
	<b>Programma 01</b>	RS	8.255,00	PR	8.255,00	R	0,00	EP	0,00	
		CP	30.600,00	PC	23.741,24	I	29.391,24	EC	5.650,00	
		CS	38.855,00	TP	31.996,24	FPV	0,00	TR	5.650,00	
<b>0702</b>	<b>Programma 02</b>	<b>Politica regionale unitaria per il turismo</b>								
		<b>(solo per le Regioni)</b>								
	<b>Totale</b>	<b>Politica regionale unitaria per il turismo</b>								
	<b>Programma 02</b>	<b>(solo per le Regioni)</b>								
		RS	0,00	PR	0,00	R	0,00	EP	0,00	
		CP	0,00	PC	0,00	I	0,00	EC	0,00	
		CS	0,00	TP	0,00	FPV	0,00	TR	0,00	
	<b>Totale Missione 07</b>	RS	8.255,00	PR	8.255,00	R	0,00	EP	0,00	
		CP	30.600,00	PC	23.741,24	I	29.391,24	EC	5.650,00	
		CS	38.855,00	TP	31.996,24	FPV	0,00	TR	5.650,00	



**COMUNE DI SALE MARASINO**  
**CONTO DEL BILANCIO ESERCIZIO 2021 - GESTIONE DELLE SPESE**

Missione, Programma, Titolo	Denominazione	Residui Passivi al 01/01/2021 (RS)		Pagamenti in c/Residui (PR)		Riaccertamento Residui (R) (1)		Residui Passivi da Esercizi Precedenti (EP=RS-PR+R)	
		Previsioni Definitive di Competenza (CP)		Pagamenti in c/Competenza (PC)		Impegni (I) (2)		Residui Passivi da Esercizio di Competenza (EC=I-PC)	
		Previsioni Definitive di Cassa (CS)		Totale Pagamenti (TP=PR+PC)		Fondo Pluriennale Vincolato (FPV) (3)		Totale Residui Passivi da Riportare (TR=EP+EC)	
<b>Missione 08</b>	<b>Assetto del territorio ed edilizia abitativa</b>								
<b>0801 Programma 01</b>	<b>Urbanistica e assetto del territorio</b>								
Titolo 1	Spese correnti	RS	0,00 PR	0,00 R	0,00	0,00	0,00	EP	0,00
		CP	8.983,70 PC	6.762,70 I	6.762,70 ECP		2.221,00	EC	0,00
		CS	8.983,70 TP	6.762,70 FPV				TR	0,00
Titolo 2	Spese in conto capitale	RS	0,00 PR	0,00 R	0,00	0,00	0,00	EP	0,00
		CP	26.470,16 PC	19.245,00 I	20.214,90 ECP		6.255,26	EC	969,90
		CS	26.470,16 TP	19.245,00 FPV				TR	969,90
<b>Totale Programma 01</b>	<b>Urbanistica e assetto del territorio</b>	RS	0,00 PR	0,00 R	0,00	0,00	0,00	EP	0,00
		CP	35.453,86 PC	26.007,70 I	26.977,60 ECP		8.476,26	EC	969,90
		CS	35.453,86 TP	26.007,70 FPV				TR	969,90
<b>0802 Programma 02</b>	<b>Edilizia residenziale pubblica e locale e piani di edilizia economico-popolare</b>								
Titolo 1	Spese correnti	RS	21.284,35 PR	21.284,35 R	0,00	0,00	0,00	EP	0,00
		CP	7.508,00 PC	1.962,18 I	3.028,76 ECP		4.479,24	EC	1.066,58
		CS	28.792,35 TP	23.246,53 FPV				TR	1.066,58
Titolo 2	Spese in conto capitale	RS	0,00 PR	0,00 R	0,00	0,00	0,00	EP	0,00
		CP	84.932,44 PC	43.897,94 I	48.070,65 ECP		36.861,79	EC	4.172,71
		CS	84.932,44 TP	43.897,94 FPV				TR	4.172,71
<b>Totale Programma 02</b>	<b>Edilizia residenziale pubblica e locale e piani di edilizia economico-popolare</b>	RS	21.284,35 PR	21.284,35 R	0,00	0,00	0,00	EP	0,00
		CP	92.440,44 PC	45.860,12 I	51.099,41 ECP		41.341,03	EC	5.239,29
		CS	113.724,79 TP	67.144,47 FPV				TR	5.239,29
<b>0803 Programma 03</b>	<b>Politica regionale unitaria per l'assetto del territorio e l'edilizia abitativa (solo per le Regioni)</b>								
<b>Totale Programma 03</b>	<b>Politica regionale unitaria per l'assetto del territorio e l'edilizia abitativa (solo per le Regioni)</b>	RS	0,00 PR	0,00 R	0,00	0,00	0,00	EP	0,00
		CP	0,00 PC	0,00 I	0,00 ECP		0,00	EC	0,00
		CS	0,00 TP	0,00 FPV				TR	0,00
<b>Totale Missione 08</b>	<b>Assetto del territorio ed edilizia abitativa</b>	RS	21.284,35 PR	21.284,35 R	0,00	0,00	0,00	EP	0,00
		CP	127.894,30 PC	71.867,82 I	78.077,01 ECP		49.817,29	EC	6.209,19
		CS	149.178,65 TP	93.152,17 FPV				TR	6.209,19





**COMUNE DI SALE MARASINO**  
**CONTO DEL BILANCIO ESERCIZIO 2021 - GESTIONE DELLE SPESE**

Missione, Programma, Titolo	Denominazione	Residui Passivi al 01/01/2021 (RS)		Pagamenti in c/Residui (PR)		Riaccertamento Residui (R) (1)		Residui Passivi da Esercizi Precedenti (EP=RS-PR+R)		
		Previsioni Definitive di Competenza (CP)		Pagamenti in c/Competenza (PC)		Impegni (I) (2)		Residui Passivi da Esercizio di Competenza (EC=I-PC)		
		Previsioni Definitive di Cassa (CS)		Totale Pagamenti (TP=PR+PC)		Fondo Pluriennale Vincolato (FPV) (3)		Totale Residui Passivi da Riportare (TR=EP+EC)		
<b>Missione 09 Sviluppo sostenibile e tutela del territorio e dell'ambiente</b>										
<b>0901</b>	<b>Programma 01</b>	<b>Difesa del suolo</b>								
	Titolo 2	Spese in conto capitale								
		RS	0,00	PR	0,00	R	0,00	EP	0,00	
		CP	15.000,00	PC	0,00	I	0,00	EC	0,00	
		CS	15.000,00	TP	0,00	FPV	0,00	TR	0,00	
	<b>Totale Programma 01</b>	RS	0,00	PR	0,00	R	0,00	EP	0,00	
		CP	15.000,00	PC	0,00	I	0,00	EC	0,00	
		CS	15.000,00	TP	0,00	FPV	0,00	TR	0,00	
	<b>Totale Programma 01</b>	RS	0,00	PR	0,00	R	0,00	EP	0,00	
		CP	15.000,00	PC	0,00	I	0,00	EC	0,00	
		CS	15.000,00	TP	0,00	FPV	0,00	TR	0,00	
<b>0902</b>	<b>Programma 02</b>	<b>Tutela, valorizzazione e recupero ambientale</b>								
	Titolo 1	Spese correnti								
		RS	9.278,61	PR	9.278,61	R	0,00	EP	0,00	
		CP	70.000,00	PC	50.954,30	I	68.525,27	EC	17.570,97	
		CS	79.278,61	TP	60.232,91	FPV	0,00	TR	17.570,97	
		RS	0,00	PR	0,00	R	0,00	EP	0,00	
		CP	85.203,46	PC	74.706,73	I	74.756,73	EC	50,00	
		CS	85.203,46	TP	74.706,73	FPV	0,00	TR	50,00	
	<b>Totale Programma 02</b>	RS	9.278,61	PR	9.278,61	R	0,00	EP	0,00	
		CP	155.203,46	PC	125.661,03	I	143.282,00	EC	17.620,97	
		CS	164.482,07	TP	134.939,64	FPV	0,00	TR	17.620,97	
<b>0903</b>	<b>Programma 03</b>	<b>Rifiuti</b>								
	Titolo 1	Spese correnti								
		RS	128.622,00	PR	128.622,00	R	0,00	EP	0,00	
		CP	402.200,00	PC	298.736,18	I	392.785,16	EC	94.048,98	
		CS	530.822,00	TP	427.358,18	FPV	0,00	TR	94.048,98	
	<b>Totale Programma 03</b>	RS	128.622,00	PR	128.622,00	R	0,00	EP	0,00	
		CP	402.200,00	PC	298.736,18	I	392.785,16	EC	94.048,98	
		CS	530.822,00	TP	427.358,18	FPV	0,00	TR	94.048,98	
<b>0904</b>	<b>Programma 04</b>	<b>Servizio idrico integrato</b>								
	Titolo 1	Spese correnti								
		RS	0,00	PR	0,00	R	0,00	EP	0,00	
		CP	0,00	PC	0,00	I	0,00	EC	0,00	
		CS	0,00	TP	0,00	FPV	0,00	TR	0,00	
	<b>Totale Programma 04</b>	RS	0,00	PR	0,00	R	0,00	EP	0,00	
		CP	0,00	PC	0,00	I	0,00	EC	0,00	
		CS	0,00	TP	0,00	FPV	0,00	TR	0,00	

**COMUNE DI SALE MARASINO**  
**CONTO DEL BILANCIO ESERCIZIO 2021 - GESTIONE DELLE SPESE**

Missione, Programma, Titolo	Denominazione	Residui Passivi al 01/01/2021 (RS)		Pagamenti in c/Residui (PR)		Riaccertamento Residui (R) (1)		Residui Passivi da Esercizi Precedenti (EP=RS-PR+R)	
		Previsioni Definitive di Competenza (CP)		Pagamenti in c/Competenza (PC)		Impegni (I) (2)		Residui Passivi da Esercizio di Competenza (EC=L-PC)	
		Previsioni Definitive di Cassa (CS)		Totale Pagamenti (TP=PR+PC)		Fondo Pluriennale Vincolato (FPV) (3)		Totale Residui Passivi da Riportare (TR=EP+EC)	
<b>Totale Programma 04</b>	<b>Servizio idrico integrato</b>	RS 0,00	PR 0,00	0,00	R 0,00	0,00	EP 0,00	0,00	0,00
		CP 0,00	PC 0,00	0,00	I 0,00	0,00	EC 0,00	0,00	0,00
		CS 0,00	TP 0,00	0,00	FPV 0,00	0,00	TR 0,00	0,00	0,00
<b>0905 Programma 05</b>	<b>Aree protette, parchi naturali, protezione naturalistica e forestazione</b>								
<b>Titolo 2</b>	<b>Spese in conto capitale</b>	RS 0,00	PR 0,00	0,00	R 0,00	0,00	EP 0,00	0,00	0,00
		CP 0,00	PC 0,00	0,00	I 0,00	0,00	EC 0,00	0,00	0,00
		CS 0,00	TP 0,00	0,00	FPV 0,00	0,00	TR 0,00	0,00	0,00
<b>Totale Programma 05</b>	<b>Aree protette, parchi naturali, protezione naturalistica e forestazione</b>	RS 0,00	PR 0,00	0,00	R 0,00	0,00	EP 0,00	0,00	0,00
		CP 0,00	PC 0,00	0,00	I 0,00	0,00	EC 0,00	0,00	0,00
		CS 0,00	TP 0,00	0,00	FPV 0,00	0,00	TR 0,00	0,00	0,00
<b>0906 Programma 06</b>	<b>Tutela e valorizzazione delle risorse idriche</b>								
<b>Titolo 1</b>	<b>Spese correnti</b>	RS 0,00	PR 0,00	0,00	R 0,00	0,00	EP 0,00	0,00	0,00
		CP 2.538,00	PC 0,00	0,00	I 2.537,60	ECP 0,40	EC 2.537,60	0,40	2.537,60
		CS 2.538,00	TP 0,00	0,00	FPV 0,00	0,00	TR 2.537,60	0,40	2.537,60
<b>Totale Programma 06</b>	<b>Tutela e valorizzazione delle risorse idriche</b>	RS 0,00	PR 0,00	0,00	R 0,00	0,00	EP 0,00	0,00	0,00
		CP 2.538,00	PC 0,00	0,00	I 2.537,60	ECP 0,40	EC 2.537,60	0,40	2.537,60
		CS 2.538,00	TP 0,00	0,00	FPV 0,00	0,00	TR 2.537,60	0,40	2.537,60
<b>0907 Programma 07</b>	<b>Sviluppo sostenibile territorio montano piccoli Comuni</b>								
<b>Totale Programma 07</b>	<b>Sviluppo sostenibile territorio montano piccoli Comuni</b>	RS 0,00	PR 0,00	0,00	R 0,00	0,00	EP 0,00	0,00	0,00
		CP 0,00	PC 0,00	0,00	I 0,00	ECP 0,00	EC 0,00	0,00	0,00
		CS 0,00	TP 0,00	0,00	FPV 0,00	0,00	TR 0,00	0,00	0,00
<b>0908 Programma 08</b>	<b>Qualità dell'aria e riduzione dell'inquinamento</b>								
<b>Totale Programma 08</b>	<b>Qualità dell'aria e riduzione dell'inquinamento</b>	RS 0,00	PR 0,00	0,00	R 0,00	0,00	EP 0,00	0,00	0,00
		CP 0,00	PC 0,00	0,00	I 0,00	ECP 0,00	EC 0,00	0,00	0,00
		CS 0,00	TP 0,00	0,00	FPV 0,00	0,00	TR 0,00	0,00	0,00
<b>0909 Programma 09</b>	<b>Politica regionale unitaria per lo sviluppo sostenibile e la tutela del territorio e l'ambiente (solo per le Regioni)</b>								
		RS 0,00	PR 0,00	0,00	R 0,00	0,00	EP 0,00	0,00	0,00
		CP 0,00	PC 0,00	0,00	I 0,00	ECP 0,00	EC 0,00	0,00	0,00
		CS 0,00	TP 0,00	0,00	FPV 0,00	0,00	TR 0,00	0,00	0,00

# COMUNE DI SALE MARASINO

## CONTO DEL BILANCIO ESERCIZIO 2021 - GESTIONE DELLE SPESE

Missione, Programma, Titolo	Denominazione	Residui Passivi al 01/01/2021 (RS)		Pagamenti in c/Residui (PR)		Riaccertamento Residui (R) (1)		Residui Passivi da Esercizi Precedenti (EP=RS+PR+R)		
		Previsioni Definitive di Competenza (CP)	Previsioni Definitive di Cassa (CS)	Pagamenti in c/Competenza (PC)	Totale Pagamenti (TP=PR+PC)	Impegni (I) (2)	Fondo Pluriennale Vincolato (FPV) (3)	Economie di Competenza (ECP=CP-I-FPV)	Residui Passivi da Esercizio di Competenza (EC=I-PC)	Totale Residui Passivi da Riportare (TR=EP+EC)
<b>Totale</b> Programma 09	Politica regionale unitaria per lo sviluppo sostenibile e la tutela del territorio e l'ambiente (solo per le Regioni)	RS 0,00 CP 0,00 CS 0,00	0,00 0,00 0,00	PR 0,00 PC 0,00 TP 0,00	0,00 0,00 0,00	R I FPV	0,00 0,00 0,00	EP 0,00 EC 0,00 TR 0,00	0,00 0,00 0,00	0,00 0,00 0,00
<b>Totale Missione 09</b>	<b>Sviluppo sostenibile e tutela del territorio e dell'ambiente</b>	RS 137.900,61 CP 574.941,46 CS 712.842,07	137.900,61 424.397,21 562.297,82	PR 137.900,61 PC 424.397,21 TP 562.297,82	R I FPV	0,00 538.604,76 0,00	0,00 36.336,70 0,00	EP 114.207,55 EC 114.207,55 TR 114.207,55	0,00 114.207,55 0,00	0,00 114.207,55 0,00

COMUNE DI SALE MARASINO

CONTO DEL BILANCIO ESERCIZIO 2021 - GESTIONE DELLE SPESE

Missione, Programma, Titolo	Denominazione	Residui Passivi al 01/01/2021 (RS)		Pagamenti in c/Residui (PR)		Riaccertamento Residui (R) (1)		Residui Passivi da Esercizi Precedenti (EP=RS-PR+R)		
		Previsioni Definitive di Competenza (CP)		Pagamenti in c/Competenza (PC)		Impegni (I) (2)		Residui Passivi da Esercizio di Competenza (EC=I-PC)		
		Previsioni Definitive di Cassa (CS)		Totale Pagamenti (TP=PR+PC)		Fondo Pluriennale Vincolato (FPV) (3)		Totale Residui Passivi da Riportare (TR=EP+EC)		
<b>Missione 10</b>										
<i>Trasporti e diritto alla mobilità</i>										
1001	Programma 01	Trasporto ferroviario								
	Totale	RS	0,00	PR	0,00	R	0,00	EP	0,00	
	Programma 01	CP	0,00	PC	0,00	I	0,00	EC	0,00	
		CS	0,00	TP	0,00	FPV	0,00	TR	0,00	
1002	Programma 02	Trasporto pubblico locale								
	Totale	RS	0,00	PR	0,00	R	0,00	EP	0,00	
	Programma 02	CP	0,00	PC	0,00	I	0,00	EC	0,00	
		CS	0,00	TP	0,00	FPV	0,00	TR	0,00	
1003	Programma 03	Trasporto per vie d'acqua								
	Totale	RS	0,00	PR	0,00	R	0,00	EP	0,00	
	Programma 03	CP	0,00	PC	0,00	I	0,00	EC	0,00	
		CS	0,00	TP	0,00	FPV	0,00	TR	0,00	
1004	Programma 04	Altre modalità di trasporto								
	Totale	RS	0,00	PR	0,00	R	0,00	EP	0,00	
	Programma 04	CP	0,00	PC	0,00	I	0,00	EC	0,00	
		CS	0,00	TP	0,00	FPV	0,00	TR	0,00	
1005	Programma 05	Viabilità e infrastrutture stradali								
	Titolo 1	Spese correnti								
		RS	45.919,06	PR	45.919,06	R	0,00	EP	0,00	
		CP	200.738,84	PC	146.410,31	I	194.947,84	EC	48.537,53	
		CS	246.657,90	TP	192.329,37	FPV	0,00	TR	48.537,53	
	Titolo 2	Spese in conto capitale								
		RS	173,76	PR	173,76	R	0,00	EP	0,00	
		CP	393.231,64	PC	238.246,82	I	242.941,38	EC	4.694,56	
		CS	299.980,73	TP	238.420,58	FPV	122.237,55	TR	4.694,56	
	Totale	RS	46.092,82	PR	46.092,82	R	0,00	EP	0,00	
	Programma 05	CP	593.970,48	PC	384.657,13	I	437.889,22	EC	53.232,09	
		CS	546.638,63	TP	430.749,95	FPV	122.237,55	TR	53.232,09	
1006	Programma 06	Politica regionale unitaria per i trasporti e il diritto alla mobilità' (solo per le Regioni)								
	Totale	RS	0,00	PR	0,00	R	0,00	EP	0,00	
	Programma 06	CP	0,00	PC	0,00	I	0,00	EC	0,00	
		CS	0,00	TP	0,00	FPV	0,00	TR	0,00	

# COMUNE DI SALE MARASINO

## CONTO DEL BILANCIO ESERCIZIO 2021 - GESTIONE DELLE SPESE

Missione, Programma, Titolo	Denominazione	Residui Passivi al 01/01/2021 (RS)		Pagamenti in c/Residui (PR)		Riaccertamento Residui (R) (1)		Residui Passivi da Esercizi Precedenti (EP=RS-PR+R)	
		Previsioni Definitive di Competenza (CP)		Pagamenti in c/Competenza (PC)		Impegni (I) (2)		Residui Passivi da Esercizio di Competenza (EC=I-PC)	
		Previsioni Definitive di Cassa (CS)		Totale Pagamenti (TP=PR+PC)		Fondo Pluriennale Vincolato (FPV) (3)		Totale Residui Passivi da Riportare (TR=EP+EC)	
<b>Totale Missione 10</b>	<b>Trasporti e diritto alla mobilità</b>	RS	46.092,82	PR	46.092,82	R	0,00	EP	0,00
		CP	593.970,48	PC	384.657,13	I	437.889,22	EC	53.232,09
		CS	546.638,63	TP	430.749,95	FPV	122.237,55	TR	53.232,09
									Economie di Competenza (ECP=CP-I-FPV)
									33.843,71



**COMUNE DI SALE MARASINO**  
**CONTO DEL BILANCIO ESERCIZIO 2021 - GESTIONE DELLE SPESE**

Missione, Programma, Titolo	Denominazione	Residui Passivi al 01/01/2021 (RS)		Pagamenti in c/Residui (PR)		Riaccertamento Residui (R) (1)		Residui Passivi da Esercizi Precedenti (EP=RS-PR+R)	
		Previsioni Definitive di Competenza (CP)		Pagamenti in c/Competenza (PC)		Impegni (I) (2)		Residui Passivi da Esercizio di Competenza (EC=L-PC)	
		Previsioni Definitive di Cassa (CS)		Totale Pagamenti (TP=PR+PC)		Fondo Pluriennale Vincolato (FPV) (3)		Totale Residui Passivi da Riportare (TR=EP+EC)	
<b>Missione 11 Soccorso civile</b>									
1101 Programma 01	Sistema di protezione civile	RS	4.500,00	PR	4.500,00	R	0,00	EP	0,00
	Spese correnti	CP	2.956,00	PC	54,77	I	2.899,41	EC	2.844,64
		CS	7.456,00	TP	4.554,77	FPV	0,00	TR	2.844,64
Totale Programma 01	Sistema di protezione civile	RS	4.500,00	PR	4.500,00	R	0,00	EP	0,00
		CP	2.956,00	PC	54,77	I	2.899,41	EC	2.844,64
		CS	7.456,00	TP	4.554,77	FPV	0,00	TR	2.844,64
1102 Programma 02	Interventi a seguito di calamità naturali	RS	0,00	PR	0,00	R	0,00	EP	0,00
	Interventi a seguito di calamità naturali	CP	0,00	PC	0,00	I	0,00	EC	0,00
		CS	0,00	TP	0,00	FPV	0,00	TR	0,00
1103 Programma 03	Politica regionale unitaria per il soccorso e la protezione civile (solo per le Regioni)	RS	0,00	PR	0,00	R	0,00	EP	0,00
	Politica regionale unitaria per il soccorso e la protezione civile (solo per le Regioni)	CP	0,00	PC	0,00	I	0,00	EC	0,00
		CS	0,00	TP	0,00	FPV	0,00	TR	0,00
Totale Missione 11	Soccorso civile	RS	4.500,00	PR	4.500,00	R	0,00	EP	0,00
		CP	2.956,00	PC	54,77	I	2.899,41	EC	2.844,64
		CS	7.456,00	TP	4.554,77	FPV	0,00	TR	2.844,64

# COMUNE DI SALE MARASINO

## CONTO DEL BILANCIO ESERCIZIO 2021 - GESTIONE DELLE SPESE

Missione, Programma, Titolo	Denominazione	Residui Passivi al 01/01/2021 (RS)		Pagamenti in c/Residui (PR)		Riaccertamento Residui (R) (1)		Residui Passivi da Esercizi Precedenti (EP=RS-PR+R)	
		Previsioni Definitive di Competenza (CP)		Pagamenti in c/Competenza (PC)		Impegni (I) (2)		Residui Passivi da Esercizio di Competenza (EC=I-PC)	
		Previsioni Definitive di Cassa (CS)		Totale Pagamenti (TP=PR+PC)		Fondo Pluriennale Vincolato (FPV) (3)		Totale Residui Passivi da Riportare (TR=EP+EC)	
<b>Missione 12 Diritti sociali, politiche sociali e famiglia</b>									
<b>1201 Programma 01</b>	Interventi per l'infanzia e i minori e per asili nido								
Titolo 1	Spese correnti	RS 6.276,48	PR 6.276,48	R 0,00				EP 0,00	
		CP 12.900,00	PC 7.783,84	I 10.042,08	ECP			EC 2.258,24	
		CS 19.176,48	TP 14.060,32	FPV 0,00				TR 2.258,24	
<b>Totale Programma 01</b>	<b>Interventi per l'infanzia e i minori e per asili nido</b>	RS 6.276,48	PR 6.276,48	R 0,00				EP 0,00	
		CP 12.900,00	PC 7.783,84	I 10.042,08	ECP			EC 2.258,24	
		CS 19.176,48	TP 14.060,32	FPV 0,00				TR 2.258,24	
<b>1202 Programma 02</b>	Interventi per la disabilità								
Titolo 1	Spese correnti	RS 9.909,51	PR 9.909,51	R 0,00				EP 0,00	
		CP 46.000,00	PC 35.214,00	I 38.823,82	ECP			EC 3.609,82	
		CS 55.909,51	TP 45.123,51	FPV 0,00				TR 3.609,82	
<b>Totale Programma 02</b>	<b>Interventi per la disabilità</b>	RS 9.909,51	PR 9.909,51	R 0,00				EP 0,00	
		CP 46.000,00	PC 35.214,00	I 38.823,82	ECP			EC 3.609,82	
		CS 55.909,51	TP 45.123,51	FPV 0,00				TR 3.609,82	
<b>1203 Programma 03</b>	Interventi per gli anziani								
Titolo 1	Spese correnti	RS 417.611,64	PR 417.611,64	R 0,00				EP 0,00	
		CP 2.518.524,29	PC 1.952.341,48	I 2.458.148,99	ECP			EC 505.807,51	
		CS 2.936.135,93	TP 2.369.953,12	FPV 0,00				TR 505.807,51	
Titolo 2	Spese in conto capitale	RS 11.704,57	PR 11.704,57	R 0,00				EP 0,00	
		CP 160.000,00	PC 152.748,34	I 152.748,34	ECP			EC 0,00	
		CS 171.704,57	TP 164.452,91	FPV 0,00				TR 0,00	
<b>Totale Programma 03</b>	<b>Interventi per gli anziani</b>	RS 429.316,21	PR 429.316,21	R 0,00				EP 0,00	
		CP 2.678.524,29	PC 2.105.089,82	I 2.610.897,33	ECP			EC 505.807,51	
		CS 3.107.840,50	TP 2.534.406,03	FPV 0,00				TR 505.807,51	
<b>1204 Programma 04</b>	Interventi per soggetti a rischio di esclusione sociale								
Titolo 1	Spese correnti	RS 800,00	PR 800,00	R 0,00				EP 0,00	
		CP 4.000,00	PC 1.600,00	I 2.000,00	ECP			EC 400,00	
		CS 4.800,00	TP 2.400,00	FPV 0,00				TR 400,00	

# COMUNE DI SALE MARASINO

## CONTO DEL BILANCIO ESERCIZIO 2021 - GESTIONE DELLE SPESE

Missione, Programma, Titolo	Denominazione	Residui Passivi al 01/01/2021 (RS)		Pagamenti in c/Residui (PR)		Riaccertamento Residui (R) (1)		Residui Passivi da Esercizi Precedenti (EP=RS-PR+R)	
		Previsioni Definitive di Competenza (CP)		Pagamenti in c/Competenza (PC)		Impegni (I) (2)		Residui Passivi da Esercizio di Competenza (EC=I-PC)	
		Previsioni Definitive di Cassa (CS)		Totale Pagamenti (TP=PR+PC)		Fondo Pluriennale Vincolato (FPV) (3)		Totale Residui Passivi da Riportare (TR=EP+EC)	
Totale Programma 04	Interventi per soggetti a rischio di esclusione sociale	RS	800,00	PR	800,00	R	0,00	EP	0,00
		CP	4.000,00	PC	1.600,00	I	2.000,00	EC	400,00
		CS	4.800,00	TP	2.400,00	FPV	0,00	TR	400,00
1205 Programma 05 Titolo 1	Interventi per le famiglie Spese correnti	RS	22.296,00	PR	22.056,00	R	-240,00	EP	0,00
		CP	176.331,53	PC	45.090,02	I	70.650,02	EC	25.560,00
		CS	198.627,53	TP	67.146,02	FPV	0,00	TR	25.560,00
Totale Programma 05	Interventi per le famiglie	RS	22.296,00	PR	22.056,00	R	-240,00	EP	0,00
		CP	176.331,53	PC	45.090,02	I	70.650,02	EC	25.560,00
		CS	198.627,53	TP	67.146,02	FPV	0,00	TR	25.560,00
1206 Programma 06 Titolo 1	Interventi per il diritto alla casa Spese correnti	RS	0,00	PR	0,00	R	0,00	EP	0,00
		CP	3.600,00	PC	0,00	I	0,00	EC	0,00
		CS	3.600,00	TP	0,00	FPV	0,00	TR	0,00
Totale Programma 06	Interventi per il diritto alla casa	RS	0,00	PR	0,00	R	0,00	EP	0,00
		CP	3.600,00	PC	0,00	I	0,00	EC	0,00
		CS	3.600,00	TP	0,00	FPV	0,00	TR	0,00
1207 Programma 07 Titolo 1	Programmazione e governo della rete dei servizi socio-sanitari e sociali Spese correnti	RS	16.675,15	PR	16.675,15	R	0,00	EP	0,00
		CP	70.712,24	PC	37.987,47	I	58.870,97	EC	20.883,50
		CS	87.387,39	TP	54.662,62	FPV	0,00	TR	20.883,50
Totale Programma 07	Programmazione e governo della rete dei servizi socio-sanitari e sociali	RS	16.675,15	PR	16.675,15	R	0,00	EP	0,00
		CP	70.712,24	PC	37.987,47	I	58.870,97	EC	20.883,50
		CS	87.387,39	TP	54.662,62	FPV	0,00	TR	20.883,50
1208 Programma 08 Totale Programma 08	Cooperazione e associazionismo Cooperazione e associazionismo	RS	0,00	PR	0,00	R	0,00	EP	0,00
		CP	0,00	PC	0,00	I	0,00	EC	0,00
		CS	0,00	TP	0,00	FPV	0,00	TR	0,00
1209 Programma 09 Titolo 1	Servizio necroscopico e cimiteriale Spese correnti	RS	23.315,41	PR	23.315,41	R	0,00	EP	0,00
		CP	42.260,00	PC	19.518,63	I	37.553,74	EC	18.035,11
		CS	65.575,41	TP	42.834,04	FPV	0,00	TR	18.035,11

# COMUNE DI SALE MARASINO

## CONTO DEL BILANCIO ESERCIZIO 2021 - GESTIONE DELLE SPESE

Missione, Programma, Titolo	Denominazione	Residui Passivi al 01/01/2021 (RS)		Pagamenti in c/Residui (PR)		Riaccertamento Residui (R) (1)		Economie di Competenza (ECP=CP-I-FPV)		Residui Passivi da Esercizi Precedenti (EP=RS-PR+R)	
		Previsioni Definitive di Competenza (CP)		Pagamenti in c/Competenza (PC)		Impegni (I) (2)				Residui Passivi da Esercizio di Competenza (EC=I-PC)	
		Previsioni Definitive di Cassa (CS)		Totale Pagamenti (TP=PR+PC)		Fondo Pluriennale Vincolato (FPV) (3)		Totale Residui Passivi da Riportare (TR=EP+EC)			
Titolo 2	Spese in conto capitale	RS	0,00	PR	0,00	R	0,00			EP	0,00
		CP	82.000,00	PC	0,00	I	0,00	ECP	82.000,00	EC	0,00
		CS	82.000,00	TP	0,00	FPV	0,00			TR	0,00
Totale Programma 09	Servizio necroscopico e cimiteriale	RS	23.315,41	PR	23.315,41	R	0,00			EP	0,00
		CP	124.260,00	PC	19.518,63	I	37.553,74	ECP	86.706,26	EC	18.035,11
		CS	147.575,41	TP	42.834,04	FPV	0,00			TR	18.035,11
1210	Programma 10	Politica regionale unitaria per i diritti sociali e la famiglia (solo per le Regioni)									
Totale Programma 10	Politica regionale unitaria per i diritti sociali e la famiglia (solo per le Regioni)	RS	0,00	PR	0,00	R	0,00			EP	0,00
		CP	0,00	PC	0,00	I	0,00	ECP	0,00	EC	0,00
		CS	0,00	TP	0,00	FPV	0,00			TR	0,00
Totale Missione 12	Diritti sociali, politiche sociali e famiglia	RS	508.588,76	PR	508.348,76	R	-240,00			EP	0,00
		CP	3.116.328,06	PC	2.252.283,78	I	2.828.837,96	ECP	287.490,10	EC	576.554,18
		CS	3.624.916,82	TP	2.760.632,54	FPV	0,00			TR	576.554,18

COMUNE DI SALE MARASINO

CONTO DEL BILANCIO ESERCIZIO 2021 - GESTIONE DELLE SPESE

Missione, Programma, Titolo	Denominazione	Residui Passivi al 01/01/2021 (RS)		Pagamenti in c./Residui (PR)		Riaccertamento Residui (R) (1)		Residui Passivi da Esercizi Precedenti (EP=RS-PR+R)		
		Previsioni Definitive di Competenza (CP)		Pagamenti in c./Competenza (PC)		Impegni (I) (2)		Residui Passivi da Esercizio di Competenza (EC=I-PC)		
		Previsioni Definitive di Cassa (CS)		Totale Pagamenti (TP=PR+PC)		Fondo Pluriennale Vincolato (FPV) (3)		Totale Residui Passivi da Riportare (TR=EP+EC)		
<b>Missione 13 Tutela della salute</b>										
1301	Programma 01	Servizio sanitario regionale - finanziamento ordinario corrente per la garanzia dei LEA								
	Totale Programma 01	RS	0,00	PR	0,00	R	0,00	EP	0,00	
		CP	0,00	PC	0,00	I	0,00	EC	0,00	
		CS	0,00	TP	0,00	FPV	0,00	TR	0,00	
1302	Programma 02	Servizio sanitario regionale - finanziamento aggiuntivo corrente per livelli di assistenza superiori ai LEA								
	Totale Programma 02	RS	0,00	PR	0,00	R	0,00	EP	0,00	
		CP	0,00	PC	0,00	I	0,00	EC	0,00	
		CS	0,00	TP	0,00	FPV	0,00	TR	0,00	
1303	Programma 03	Servizio sanitario regionale - finanziamento aggiuntivo corrente per la copertura dello squilibrio di bilancio corrente								
	Totale Programma 03	RS	0,00	PR	0,00	R	0,00	EP	0,00	
		CP	0,00	PC	0,00	I	0,00	EC	0,00	
		CS	0,00	TP	0,00	FPV	0,00	TR	0,00	
1304	Programma 04	Servizio sanitario regionale - ripiano di disavanzi sanitari relativi ad esercizi pregressi								
	Totale Programma 04	RS	0,00	PR	0,00	R	0,00	EP	0,00	
		CP	0,00	PC	0,00	I	0,00	EC	0,00	
		CS	0,00	TP	0,00	FPV	0,00	TR	0,00	
1305	Programma 05	Servizio sanitario regionale - investimenti sanitari								
	Totale Programma 05	RS	0,00	PR	0,00	R	0,00	EP	0,00	
		CP	0,00	PC	0,00	I	0,00	EC	0,00	
		CS	0,00	TP	0,00	FPV	0,00	TR	0,00	
1306	Programma 06	Servizio sanitario regionale - restituzione maggiori gettiti SSN								
	Totale Programma 06	RS	0,00	PR	0,00	R	0,00	EP	0,00	
		CP	0,00	PC	0,00	I	0,00	EC	0,00	
		CS	0,00	TP	0,00	FPV	0,00	TR	0,00	



# COMUNE DI SALE MARASINO

## CONTO DEL BILANCIO ESERCIZIO 2021 - GESTIONE DELLE SPESE

Missione, Programma, Titolo	Denominazione	Residui Passivi al 01/01/2021 (RS)		Pagamenti in c/Residui (PR)		Riaccertamento Residui (R) (1)		Residui Passivi da Esercizi Precedenti (EP=RS-PR+R)	
		Previsioni Definitive di Competenza (CP)		Pagamenti in c/Competenza (PC)		Impegni (I) (2)		Residui Passivi da Esercizio di Competenza (EC=I-PC)	
		Previsioni Definitive di Cassa (CS)		Totale Pagamenti (TP=PR+PC)		Fondo Pluriennale Vincolato (FPV) (3)		Totale Residui Passivi da Riportare (TR=EP+EC)	
<b>Totale Programma 06</b>	<b>Servizio sanitario regionale - restituzione maggiori gettiti SSN</b>	RS CP CS	0,00 0,00 0,00	PR PC TP	0,00 0,00 0,00	R I FPV	0,00 0,00 0,00	EP EC TR	0,00 0,00 0,00
<b>1307 Programma 07</b>	<b>Ulteriori spese in materia sanitaria</b>								
Titolo 1	Spese correnti	RS CP CS	2.058,71 7.564,03 9.622,74	PR PC TP	2.058,71 2.987,42 5.046,13	R I FPV	0,00 3.212,75 0,00	EP EC TR	0,00 225,33 225,33
Titolo 2	Spese in conto capitale	RS CP CS	0,00 0,00 0,00	PR PC TP	0,00 0,00 0,00	R I FPV	0,00 0,00 0,00	EP EC TR	0,00 0,00 0,00
<b>Totale Programma 07</b>	<b>Ulteriori spese in materia sanitaria</b>	RS CP CS	2.058,71 7.564,03 9.622,74	PR PC TP	2.058,71 2.987,42 5.046,13	R I FPV	0,00 3.212,75 0,00	EP EC TR	0,00 225,33 225,33
<b>1308 Programma 08</b>	<b>Politica regionale unitaria per la tutela della salute (solo per le Regioni)</b>								
<b>Totale Programma 08</b>	<b>Politica regionale unitaria per la tutela della salute (solo per le Regioni)</b>	RS CP CS	0,00 0,00 0,00	PR PC TP	0,00 0,00 0,00	R I FPV	0,00 0,00 0,00	EP EC TR	0,00 0,00 0,00
<b>Totale Missione 13</b>	<b>Tutela della salute</b>	RS CP CS	2.058,71 7.564,03 9.622,74	PR PC TP	2.058,71 2.987,42 5.046,13	R I FPV	0,00 3.212,75 0,00	EP EC TR	0,00 225,33 225,33

COMUNE DI SALE MARASINO

CONTO DEL BILANCIO ESERCIZIO 2021 - GESTIONE DELLE SPESE

Missione, Programma, Titolo	Denominazione	Residui Passivi al 01/01/2021 (RS)		Pagamenti in c/Residui (PR)		Riaccertamento Residui (R) (1)		Residui Passivi da Esercizi Precedenti (EP=RS-PR+R)	
		Previsioni Definitive di Competenza (CP)		Pagamenti in c/Competenza (PC)		Impegni (I) (2)		Residui Passivi da Esercizio di Competenza (EC=I-PC)	
		Previsioni Definitive di Cassa (CS)		Totale Pagamenti (TP=PR+PC)		Fondo Pluriennale Vincolato (FPV) (3)		Totale Residui Passivi da Riportare (TR=EP+EC)	
<b>Missione 14 Sviluppo economico e competitività</b>									
1401	Programma 01	Industria, PMI e Artigianato							
	Totale	RS	0,00	PR	0,00	R	0,00	EP	0,00
	Programma 01	CP	0,00	PC	0,00	I	0,00	EC	0,00
		CS	0,00	TP	0,00	FPV	0,00	TR	0,00
1402	Programma 02	Commercio - reti distributive - tutela dei consumatori							
	Titolo 1	RS	3.260,65	PR	3.260,65	R	0,00	EP	0,00
		CP	0,00	PC	0,00	I	0,00	EC	0,00
		CS	3.260,65	TP	3.260,65	FPV	0,00	TR	0,00
	Titolo 2	RS	1.075,78	PR	1.075,78	R	0,00	EP	0,00
		CP	37.235,22	PC	37.235,22	I	37.235,22	EC	0,00
		CS	38.311,00	TP	38.311,00	FPV	0,00	TR	0,00
	Totale	RS	4.336,43	PR	4.336,43	R	0,00	EP	0,00
	Programma 02	CP	37.235,22	PC	37.235,22	I	37.235,22	EC	0,00
		CS	41.571,65	TP	41.571,65	FPV	0,00	TR	0,00
1403	Programma 03	Ricerca e innovazione							
	Totale	RS	0,00	PR	0,00	R	0,00	EP	0,00
	Programma 03	CP	0,00	PC	0,00	I	0,00	EC	0,00
		CS	0,00	TP	0,00	FPV	0,00	TR	0,00
1404	Programma 04	Reti e altri servizi di pubblica utilità							
	Titolo 1	RS	0,00	PR	0,00	R	0,00	EP	0,00
		CP	50,00	PC	0,00	I	0,00	EC	0,00
		CS	50,00	TP	0,00	FPV	0,00	TR	0,00
	Totale	RS	0,00	PR	0,00	R	0,00	EP	0,00
	Programma 04	CP	50,00	PC	0,00	I	0,00	EC	0,00
		CS	50,00	TP	0,00	FPV	0,00	TR	0,00
1405	Programma 05	Politica regionale unitaria per lo sviluppo economico e la competitività' (solo per le Regioni)							
		RS	0,00	PR	0,00	R	0,00	EP	0,00
		CP	50,00	PC	0,00	I	0,00	EC	0,00
		CS	50,00	TP	0,00	FPV	0,00	TR	0,00

# COMUNE DI SALE MARASINO

## CONTO DEL BILANCIO ESERCIZIO 2021 - GESTIONE DELLE SPESE

Missione, Programma, Titolo	Denominazione	Residui Passivi al 01/01/2021 (RS)	Pagamenti in c/Residui (PR)	Riaccertamento Residui (R) (1)	Economie di Competenza (ECP=CP-I+FPV)	Residui Passivi da Esercizi Precedenti (EP=RS-PR+R)
		Previsioni Definitive di Competenza (CP)	Pagamenti In c/Competenza (PC)	Impegni (I) (2)		Residui Passivi da Esercizio di Competenza (EC=I-PC)
		Previsioni Definitive di Cassa (CS)	Totale Pagamenti (TP=PR+PC)	Fondo Pluriennale Vincolato (FPV) (3)		Totale Residui Passivi da Riportare (TR=EP+EC)
<b>Totale</b>	<b>Politica regionale unitaria per lo sviluppo economico e la competitività (solo per le Regioni)</b>	RS 0,00 CP 0,00 CS 0,00	PR 0,00 PC 0,00 TP 0,00	R 0,00 I 0,00 FPV 0,00		EP 0,00 EC 0,00 TR 0,00
<b>Totale Missione 14</b>	<b>Sviluppo economico e competitività</b>	RS 4.336,43 CP 37.285,22 CS 41.621,65	PR 4.336,43 PC 37.235,22 TP 41.571,65	R 0,00 I 37.235,22 FPV 0,00		EP 0,00 EC 50,00 TR 0,00

# COMUNE DI SALE MARASINO

## CONTO DEL BILANCIO ESERCIZIO 2021 - GESTIONE DELLE SPESE

Missione, Programma, Titolo	Denominazione	Residui Passivi al 01/01/2021 (RS)		Pagamenti in c/Residui (PR)		Riaccertamento Residui (R) (1)		Residui Passivi da Esercizi Precedenti (EP=RS-PR+R)		
		Previsioni Definitive di Competenza (CP)		Pagamenti in c/Competenza (PC)		Impegni (I) (2)		Residui Passivi da Esercizio di Competenza (EC=I-PC)		
		Previsioni Definitive di Cassa (CS)		Totale Pagamenti (TP=PR+PC)		Fondo Pluriennale Vincolato (FPV) (3)		Totale Residui Passivi da Riportare (TR=EP+EC)		
<b>Missione 15 Politiche per il lavoro e la formazione professionale</b>										
1501	Programma 01	Servizi per lo sviluppo del mercato del lavoro								
	Totale	RS	0,00	PR	0,00	R	0,00	EP	0,00	
	Programma 01	CP	0,00	PC	0,00	I	0,00	EC	0,00	
		CS	0,00	TP	0,00	FPV	0,00	TR	0,00	
1502	Programma 02	Formazione professionale								
	Totale	RS	0,00	PR	0,00	R	0,00	EP	0,00	
	Programma 02	CP	0,00	PC	0,00	I	0,00	EC	0,00	
		CS	0,00	TP	0,00	FPV	0,00	TR	0,00	
1503	Programma 03	Sostegno all'occupazione								
	Totale	RS	0,00	PR	0,00	R	0,00	EP	0,00	
	Programma 03	CP	0,00	PC	0,00	I	0,00	EC	0,00	
		CS	0,00	TP	0,00	FPV	0,00	TR	0,00	
1504	Programma 04	Politica regionale unitaria per il lavoro e la formazione professionale (solo per le Regioni)								
	Totale	RS	0,00	PR	0,00	R	0,00	EP	0,00	
	Programma 04	CP	0,00	PC	0,00	I	0,00	EC	0,00	
		CS	0,00	TP	0,00	FPV	0,00	TR	0,00	
	Totale Missione 15	RS	0,00	PR	0,00	R	0,00	EP	0,00	
		CP	0,00	PC	0,00	I	0,00	EC	0,00	
		CS	0,00	TP	0,00	FPV	0,00	TR	0,00	

# COMUNE DI SALE MARASINO

## CONTO DEL BILANCIO ESERCIZIO 2021 - GESTIONE DELLE SPESE

Missione, Programma, Titolo	Denominazione	Residui Passivi al 01/01/2021 (RS)		Pagamenti in c/Residui (PR)		Riaccertamento Residui (R) (1)		Residui Passivi da Esercizi Precedenti (EP=RS-PR+R)		
		Previsioni Definitive di Competenza (CP)		Pagamenti In c/Competenza (PC)		Impegni (I) (2)		Residui Passivi da Esercizio di Competenza (EC=I-PC)		
		Previsioni Definitive di Cassa (CS)		Totale Pagamenti (TP=PR+PC)		Fondo Pluriennale Vincolato (FPV) (3)		Totale Residui Passivi da Riportare (TR=EP+EC)		
<b>Missione 16 Agricoltura, politiche agroalimentari e pesca</b>										
1601	Programma 01	Sviluppo del settore agricolo e del sistema agroalimentare								
	Totale	RS	0,00	PR	0,00	R	0,00	EP	0,00	
	Programma 01	CP	0,00	PC	0,00	I	0,00	EC	0,00	
		CS	0,00	TP	0,00	FPV	0,00	TR	0,00	
1602	Programma 02	Caccia e pesca								
	Totale	RS	0,00	PR	0,00	R	0,00	EP	0,00	
	Programma 02	CP	0,00	PC	0,00	I	0,00	EC	0,00	
		CS	0,00	TP	0,00	FPV	0,00	TR	0,00	
1603	Programma 03	Politica regionale unitaria per l'agricoltura, i sistemi agroalimentari, la caccia e la pesca (solo per le Regioni)								
	Totale	RS	0,00	PR	0,00	R	0,00	EP	0,00	
	Programma 03	CP	0,00	PC	0,00	I	0,00	EC	0,00	
		CS	0,00	TP	0,00	FPV	0,00	TR	0,00	
	Totale Missione 16	RS	0,00	PR	0,00	R	0,00	EP	0,00	
		CP	0,00	PC	0,00	I	0,00	EC	0,00	
		CS	0,00	TP	0,00	FPV	0,00	TR	0,00	



# COMUNE DI SALE MARASINO

## CONTO DEL BILANCIO ESERCIZIO 2021 - GESTIONE DELLE SPESE

Missione, Programma, Titolo	Denominazione	Residui Passivi al 01/01/2021 (RS)		Pagamenti in c/Residui (PR)		Riaccertamento Residui (R) (1)		Residui Passivi da Esercizi Precedenti (EP=RS-PR+R)	
		Previsioni Definitive di Competenza (CP)		Pagamenti in c/Competenza (PC)		Impegni (I) (2)		Residui Passivi da Esercizio di Competenza (EC=L-PC)	
		Previsioni Definitive di Cassa (CS)		Totale Pagamenti (TP=PR+PC)		Fondo Pluriennale Vincolato (FPV) (3)		Totale Residui Passivi da Riportare (TR=EP+EC)	
<b>Missione 17 Energia e diversificazione delle fonti energetiche</b>									
1701	Programma 01	Fonti energetiche		Fonti energetiche					
	Totale	RS	0,00	PR	0,00	R	0,00	EP	0,00
	Programma 01	CP	0,00	PC	0,00	I	0,00	EC	0,00
		CS	0,00	TP	0,00	FPV	0,00	TR	0,00
1702	Programma 02	Politica regionale unitaria per l'energia e la diversificazione delle fonti energetiche (solo per le Regioni)		Politica regionale unitaria per l'energia e la diversificazione delle fonti energetiche (solo per le Regioni)					
	Totale	RS	0,00	PR	0,00	R	0,00	EP	0,00
	Programma 02	CP	0,00	PC	0,00	I	0,00	EC	0,00
		CS	0,00	TP	0,00	FPV	0,00	TR	0,00
	Totale Missione 17	RS	0,00	PR	0,00	R	0,00	EP	0,00
		CP	0,00	PC	0,00	I	0,00	EC	0,00
		CS	0,00	TP	0,00	FPV	0,00	TR	0,00

**COMUNE DI SALE MARASINO**  
**CONTO DEL BILANCIO ESERCIZIO 2021 - GESTIONE DELLE SPESE**

Missione, Programma, Titolo	Denominazione	Residui Passivi al 01/01/2021 (RS)		Pagamenti in c/Residui (PR)		Riaccertamento Residui (R) (1)		Residui Passivi da Esercizi Precedenti (EP=RS-PR+R)		
		Previsioni Definitive di Competenza (CP)		Pagamenti In c/Competenza (PC)		Impagni (I) (2)		Residui Passivi da Esercizio di Competenza (EC=I-PC)		
		Previsioni Definitive di Cassa (CS)		Totale Pagamenti (TP=PR+PC)		Fondo Pluriennale Vincolato (FPV) (3)		Totale Residui Passivi da Riportare (TR=EP+EC)		
<b>Missione 18 Relazioni con le altre autonomie territoriali e locali</b>										
1801	Programma 01	Relazioni finanziarie con le altre autonomie territoriali								
	Totale Programma 01	RS	0,00	PR	0,00	R	0,00	EP	0,00	
		CP	0,00	PC	0,00	I	0,00	EC	0,00	
		CS	0,00	TP	0,00	FPV	0,00	TR	0,00	
1802	Programma 02	Politica regionale unitaria per le relazioni con le altre autonomie locali (solo per le Regioni)								
	Totale Programma 02	RS	0,00	PR	0,00	R	0,00	EP	0,00	
		CP	0,00	PC	0,00	I	0,00	EC	0,00	
		CS	0,00	TP	0,00	FPV	0,00	TR	0,00	
	Totale Missione 18	RS	0,00	PR	0,00	R	0,00	EP	0,00	
		CP	0,00	PC	0,00	I	0,00	EC	0,00	
		CS	0,00	TP	0,00	FPV	0,00	TR	0,00	

**COMUNE DI SALE MARASINO**  
**CONTO DEL BILANCIO ESERCIZIO 2021 - GESTIONE DELLE SPESE**

Missione, Programma, Titolo	Denominazione	Residui Passivi al 01/01/2021 (RS)		Pagamenti in c/Residui (PR)		Riaccertamento Residui (R) (1)		Economie di Competenza (ECP=CP-I-FPV)		Residui Passivi da Esercizi Precedenti (EP=RS-PR+R)	
		Previsioni Definitive di Competenza (CP)		Pagamenti in c/Competenza (PC)		Impegni (I) (2)				Residui Passivi da Esercizio di Competenza (EC=I-PC)	
		Previsioni Definitive di Cassa (CS)		Totale Pagamenti (TP=PR+PC)		Fondo Pluriennale Vincolato (FPV) (3)				Totale Residui Passivi da Riportare (TR=EP+EC)	
<b>Missione 19 Relazioni internazionali</b>											
1901 Programma 01	Relazioni internazionali e Cooperazione allo sviluppo										
Totale Programma 01	Relazioni internazionali e Cooperazione allo sviluppo	RS	0,00	PR	0,00	R	0,00	EP	0,00	EC	0,00
		CP	0,00	PC	0,00	I	0,00	ECP	0,00	EC	0,00
		CS	0,00	TP	0,00	FPV	0,00	TR		TR	0,00
1902 Programma 02	Cooperazione territoriale										
Totale Programma 02	Cooperazione territoriale	RS	0,00	PR	0,00	R	0,00	EP	0,00	EC	0,00
		CP	0,00	PC	0,00	I	0,00	ECP	0,00	EC	0,00
		CS	0,00	TP	0,00	FPV	0,00	TR		TR	0,00
Totale Missione 19	Relazioni internazionali	RS	0,00	PR	0,00	R	0,00	EP	0,00	EC	0,00
		CP	0,00	PC	0,00	I	0,00	ECP	0,00	EC	0,00
		CS	0,00	TP	0,00	FPV	0,00	TR		TR	0,00

**COMUNE DI SALE MARASINO**  
**CONTO DEL BILANCIO ESERCIZIO 2021 - GESTIONE DELLE SPESE**

Missione, Programma, Titolo	Denominazione	Residui Passivi al 01/01/2021 (RS)		Pagamenti in c/Residui (PR)		Riaccertamento Residui (R) (1)		Residui Passivi da Esercizi Precedenti (EP=RS-PR+R)	
		Previsioni Definitive di Competenza (CP)		Pagamenti in c/Competenza (PC)		Impagni (I) (2)		Residui Passivi da Esercizio di Competenza (EC=I-PC)	
		Previsioni Definitive di Cassa (CS)		Totale Pagamenti (TP=PR+PC)		Fondo Pluriennale Vincolato (FPV) (3)		Totale Residui Passivi da Riportare (TR=EP+EC)	
<b>Missione 20 Fondi e accantonamenti</b>									
<b>2001 Programma 01</b>	<b>Fondo di riserva</b>								
Titolo 1	Spese correnti	RS	0,00 PR	0,00 R	0,00	0,00	0,00	EP	0,00
		CP	19.676,33 PC	0,00 I	0,00	0,00	0,00	EC	0,00
		CS	20.000,00 TP	0,00 FPV	0,00	0,00	0,00	TR	0,00
<b>Totale Programma 01</b>	<b>Fondo di riserva</b>	RS	0,00 PR	0,00 R	0,00	0,00	0,00	EP	0,00
		CP	19.676,33 PC	0,00 I	0,00	0,00	0,00	EC	0,00
		CS	20.000,00 TP	0,00 FPV	0,00	0,00	0,00	TR	0,00
<b>2002 Programma 02</b>	<b>Fondo crediti di dubbia esigibilità</b>								
Titolo 1	Spese correnti	RS	0,00 PR	0,00 R	0,00	0,00	0,00	EP	0,00
		CP	115.513,48 PC	0,00 I	0,00	0,00	0,00	EC	0,00
		CS	0,00 TP	0,00 FPV	0,00	0,00	0,00	TR	0,00
<b>Totale Programma 02</b>	<b>Fondo crediti di dubbia esigibilità</b>	RS	0,00 PR	0,00 R	0,00	0,00	0,00	EP	0,00
		CP	115.513,48 PC	0,00 I	0,00	0,00	0,00	EC	0,00
		CS	0,00 TP	0,00 FPV	0,00	0,00	0,00	TR	0,00
<b>2003 Programma 03</b>	<b>Altri fondi</b>								
Titolo 1	Spese correnti	RS	0,00 PR	0,00 R	0,00	0,00	0,00	EP	0,00
		CP	14.119,00 PC	0,00 I	0,00	0,00	0,00	EC	0,00
		CS	0,00 TP	0,00 FPV	0,00	0,00	0,00	TR	0,00
<b>Totale Programma 03</b>	<b>Altri fondi</b>	RS	0,00 PR	0,00 R	0,00	0,00	0,00	EP	0,00
		CP	14.119,00 PC	0,00 I	0,00	0,00	0,00	EC	0,00
		CS	0,00 TP	0,00 FPV	0,00	0,00	0,00	TR	0,00
<b>Totale Missione 20</b>	<b>Fondi e accantonamenti</b>	RS	0,00 PR	0,00 R	0,00	0,00	0,00	EP	0,00
		CP	149.308,81 PC	0,00 I	0,00	0,00	0,00	EC	0,00
		CS	20.000,00 TP	0,00 FPV	0,00	0,00	0,00	TR	0,00

**COMUNE DI SALE MARASINO**  
**CONTO DEL BILANCIO ESERCIZIO 2021 - GESTIONE DELLE SPESE**

Missione, Programma, Titolo	Denominazione	Residui Passivi al 01/01/2021 (RS)		Pagamenti in c/Residui (PR)		Riaccertamento Residui (R) (1)		Residui Passivi da Esercizi Precedenti (EP=RS-PR+R)	
		Previsioni Definitive di Competenza (CP)		Pagamenti in c/Competenza (PC)		Impegni (I) (2)		Residui Passivi da Esercizio di Competenza (EC=I-PC)	
		Previsioni Definitive di Cassa (CS)		Totale Pagamenti (TP=PR+PC)		Fondo Pluriennale Vincolato (FPV) (3)		Totale Residui Passivi da Riportare (TR=EP+EC)	
<b>Missione 50</b>	<b>Debito pubblico</b>								
5001 Programma 01	Quota interessi ammortamento mutui e prestiti obbligazionari								
Totale Programma 01	Quota interessi ammortamento mutui e prestiti obbligazionari	RS 0,00 CP 0,00 CS 0,00	PR 0,00 PC 0,00 TP 0,00	R 0,00 I 0,00 FPV 0,00	ECP 0,00 ECP 0,00 TR 0,00			EP 0,00 EC 0,00 TR 0,00	
5002 Programma 02	Quota capitale ammortamento mutui e prestiti obbligazionari								
Titolo 4	Rimborso Prestiti	RS 0,00 CP 135.775,00 CS 135.775,00	PR 0,00 PC 135.749,09 TP 135.749,09	R 0,00 I 135.749,09 FPV 135.749,09	ECP 0,00 ECP 135.749,09 TR 0,00			EP 0,00 EC 0,00 TR 0,00	
Totale Programma 02	Quota capitale ammortamento mutui e prestiti obbligazionari	RS 0,00 CP 135.775,00 CS 135.775,00	PR 0,00 PC 135.749,09 TP 135.749,09	R 0,00 I 135.749,09 FPV 135.749,09	ECP 0,00 ECP 135.749,09 TR 0,00			EP 0,00 EC 0,00 TR 0,00	
<b>Totale Missione 50</b>	<b>Debito pubblico</b>	RS 0,00 CP 135.775,00 CS 135.775,00	PR 0,00 PC 135.749,09 TP 135.749,09	R 0,00 I 135.749,09 FPV 135.749,09	ECP 0,00 ECP 135.749,09 TR 0,00			EP 0,00 EC 0,00 TR 0,00	



**COMUNE DI SALE MARASINO**  
**CONTO DEL BILANCIO ESERCIZIO 2021 - GESTIONE DELLE SPESE**

Missione, Programma, Titolo	Denominazione	Residui Passivi al 01/01/2021 (RS)		Pagamenti in c/Residui (PR)		Riaccertamento Residui (R) (1)		Residui Passivi da Esercizi Precedenti (EP=RS-PR+R)	
		Previsioni Definitive di Competenza (CP)		Pagamenti in c/Competenza (PC)		Impegni (I) (2)		Residui Passivi da Esercizio di Competenza (EC=I-PC)	
		Previsioni Definitive di Cassa (CS)		Totale Pagamenti (TP=PR+PC)		Fondo Pluriennale Vincolato (FPV) (3)		Totale Residui Passivi da Riportare (TR=EP+EC)	
<b>Missione 60 Anticipazioni finanziarie</b>									
<b>6001 Programma 01</b>	<b>Restituzione anticipazione di tesoreria</b>								
Titolo 1	Spese correnti	RS	0,00 PR	0,00 R	0,00	0,00	0,00	EP	0,00
		CP	500,00 PC	0,00 I	0,00	0,00	ECP	500,00	0,00
		CS	500,00 TP	0,00 FPV	0,00	0,00		TR	0,00
Titolo 5	Chiusura Anticipazioni ricevute da istituto tesoriere/cassiere	RS	0,00 PR	0,00 R	0,00	0,00	0,00	EP	0,00
		CP	800.000,00 PC	0,00 I	0,00	0,00	ECP	800.000,00	0,00
		CS	800.000,00 TP	0,00 FPV	0,00	0,00		TR	0,00
<b>Totale Programma 01</b>	<b>Restituzione anticipazione di tesoreria</b>	RS	0,00 PR	0,00 R	0,00	0,00	0,00	EP	0,00
		CP	800.500,00 PC	0,00 I	0,00	0,00	ECP	800.500,00	0,00
		CS	800.500,00 TP	0,00 FPV	0,00	0,00		TR	0,00
<b>Totale Missione 60</b>	<b>Anticipazioni finanziarie</b>	RS	0,00 PR	0,00 R	0,00	0,00	0,00	EP	0,00
		CP	800.500,00 PC	0,00 I	0,00	0,00	ECP	800.500,00	0,00
		CS	800.500,00 TP	0,00 FPV	0,00	0,00		TR	0,00

**COMUNE DI SALE MARASINO**  
**CONTO DEL BILANCIO ESERCIZIO 2021 - GESTIONE DELLE SPESE**

Missione, Programma, Titolo	Denominazione	Residui Passivi al 01/01/2021 (RS)		Pagamenti in c/Residui (PR)		Riaccertamento Residui (R) (1)		Residui Passivi da Esercizi Precedenti (EP=RS-PR+R)		
		Previsioni Definitive di Competenza (CP)		Pagamenti in c/Competenza (PC)		Impegni (I) (2)		Residui Passivi da Esercizio di Competenza (EC=I-PC)		
		Previsioni Definitive di Cassa (CS)		Totale Pagamenti (TP=PR+PC)		Fondo Pluriennale Vincolato (FPV) (3)		Totale Residui Passivi da Riportare (TR=EP+EC)		
<b>Missione 99 Servizi per conto terzi</b>										
9901	Programma 01	Servizi per conto terzi - Partite di giro								
	Titolo 7	RS	228.064,00	PR	82.115,91	R	0,00	EP	145.948,09	
		CP	774.000,00	PC	503.224,55	I	646.408,76	EC	143.184,21	
		CS	1.002.064,00	TP	585.340,46	FPV	0,00	TR	289.132,30	
	Totale	RS	228.064,00	PR	82.115,91	R	0,00	EP	145.948,09	
		CP	774.000,00	PC	503.224,55	I	646.408,76	EC	143.184,21	
		CS	1.002.064,00	TP	585.340,46	FPV	0,00	TR	289.132,30	
9902	Programma 02	Anticipazioni per il finanziamento del sistema sanitario nazionale								
	Totale	RS	0,00	PR	0,00	R	0,00	EP	0,00	
		CP	0,00	PC	0,00	I	0,00	EC	0,00	
		CS	0,00	TP	0,00	FPV	0,00	TR	0,00	
	Totale Missione 99	RS	228.064,00	PR	82.115,91	R	0,00	EP	145.948,09	
		CP	774.000,00	PC	503.224,55	I	646.408,76	EC	143.184,21	
		CS	1.002.064,00	TP	585.340,46	FPV	0,00	TR	289.132,30	
	<b>Totale Missioni</b>	RS	1.192.188,54	PR	1.027.748,22	R	-1.593,80	EP	162.846,52	
		CP	9.233.512,91	PC	5.519.748,42	I	6.776.281,04	EC	1.256.532,62	
		CS	9.901.628,42	TP	6.547.496,64	FPV	610.930,53	TR	1.419.379,14	
	<b>Totale Generale delle Spese</b>	RS	1.192.188,54	PR	1.027.748,22	R	-1.593,80	EP	162.846,52	
		CP	9.233.512,91	PC	5.519.748,42	I	6.776.281,04	EC	1.256.532,62	
		CS	9.901.628,42	TP	6.547.496,64	FPV	610.930,53	TR	1.419.379,14	

1) Indicare l'ammontare complessivo derivante dal riaccertamento dei residui (l'importo dei debiti definitivamente cancellati dalle scritture). Non riguarda il riaccertamento di impegni di competenza dell'esercizio cui si riferisce il rendiconto. In sede di riaccertamento dei residui non può essere effettuata una rettifica in aumento dei residui passivi se non nei casi espressamente consentiti (Principio contabile applicato della contabilità finanziaria 9.1 di cui all'Allegato n.4-2). Le rettifiche in aumento sono indicate con il segno "+", le rettifiche in riduzione sono indicate con il segno "-".

2) Indicare gli impegni imputati contabilmente all'esercizio cui il rendiconto si riferisce al netto dei debiti che, in occasione del riaccertamento ordinario dei residui effettuato ai sensi dell'articolo 3, comma 4, risultassero non esigibili e reimputati agli esercizi in cui le obbligazioni risultano esigibili.

3) Indicare l'importo corrispondente agli impegni imputati agli esercizi successivi finanziati con il fondo pluriennale vincolato.

CONTO DEL BILANCIO ESERCIZIO 2021 - RIEPILOGO GENERALE DELLE ENTRATE

Titolo	Denominazione	Residui Attivi al	Riscossioni in	Riaccertamento	Residui Attivi da	
		01/01/2021 (RS)	c/Residui (RR)	Residui (R) (3)	EP=RS+RR+R)	Residui Attivi da
		Previsioni Definitive di Competenza (CP)	Riscossioni in c/Competenza (RC)	Accertamenti (A) (4)	Economie di Entrate di Competenza =A-CP (5)	Esercizio di Competenza (EC=A-RC)
		Previsioni Definitive di Cassa (CS)	Totale Riscossioni (TR=RR+RC)	Maggiori o Minori Entrate di Cassa =TR-CS		Totale Residui Attivi da Riportare (TR=EP+EC)
	Fondo pluriennale vincolato per spese correnti (1)	CP 64.663,90				
	Fondo pluriennale vincolato per spese in conto capitale (1)	CP 496.105,15				
	Fondo pluriennale vincolato per incremento di attività finan	CP 0,00				
	Utilizzo avanzo di Amministrazione (2)	CP 662.514,08				
Titolo1	Entrate correnti di natura tributaria, contributiva e perequativa	RS 639.036,09 CP 1.623.904,00 CS 1.924.443,05	RR 119.575,90 RC 1.483.560,17 TR 1.603.136,07	R -89.920,31 A 1.653.230,54 CS -321.306,98		EP 429.639,88 EC 169.670,37 TR 599.210,25
Titolo2	Trasferimenti correnti	RS 98.186,61 CP 1.140.949,67 CS 1.236.332,58	RR 97.605,61 RC 1.026.836,33 TR 1.124.441,94	R 0,00 A 1.138.177,35 CS -111.890,64		EP 581,00 EC 111.341,02 TR 111.922,02
Titolo3	Entrate extratributarie	RS 217.075,87 CP 2.478.791,60 CS 2.658.711,69	RR 165.163,84 RC 2.133.502,35 TR 2.298.666,19	R -63,93 A 2.389.143,12 CS -360.045,50		EP 51.848,10 EC 255.640,77 TR 307.488,87
Titolo4	Entrate in conto capitale	RS 229.803,75 CP 1.192.584,51 CS 1.422.388,26	RR 218.445,75 RC 1.046.745,98 TR 1.265.191,73	R -2.985,62 A 1.165.498,48 CS -157.196,53		EP 8.362,38 EC 118.752,50 TR 127.114,88
Titolo5	Entrate da riduzione di attività finanziarie	RS 0,00 CP 0,00 CS 0,00	RR 0,00 RC 0,00 TR 0,00	R 0,00 A 0,00 CS 0,00		EP 0,00 EC 0,00 TR 0,00
Titolo6	Accensione Prestiti	RS 0,00 CP 0,00 CS 0,00	RR 0,00 RC 0,00 TR 0,00	R 0,00 A 0,00 CS 0,00		EP 0,00 EC 0,00 TR 0,00
Titolo7	Anticipazioni da istituto tesoriere/cassiere	RS 0,00 CP 800.000,00 CS 800.000,00	RR 0,00 RC 0,00 TR 0,00	R 0,00 A 0,00 CS -800.000,00		EP 0,00 EC -800.000,00 TR 0,00

COMUNE DI SALE MARASINO

CONTO DEL BILANCIO ESERCIZIO 2021 - RIEPILOGO GENERALE DELLE ENTRATE

Titolo	Denominazione	Residui Attivi al 01/01/2021 (RS)		Riscossioni in c/Residui (RR)		Riaccertamento Residui (R) (3)		Residui Attivi da Esercizi Precedenti (EP=RS-RR+R)	
		Previsioni Definitive di Competenza (CP)	Previsioni Definitive di Cassa (CS)	Riscossioni in c/Competenza (RC)	Totale Riscossioni (TR=RR+RC)	Accertamenti (A) (4)	Maggiori o Minori Entrate di Cassa =TR-CS	Economie di Entrate di Competenza =A-CP (5)	Residui Attivi da Esercizio di Competenza (EC=A-RC)
Titolo9	Entrate per conto terzi e partite di giro	RS	16.980,20	RR	3.626,62	R	0,00	EP	13.353,58
		CP	774.000,00	RC	643.918,01	A	646.408,76	CP	2.490,75
		CS	790.795,51	TR	647.544,63	CS	-143.250,88	TR	15.844,33
	<b>Totale Titoli</b>	RS	1.201.082,52	RR	604.417,72	R	-92.979,86	EP	503.684,94
		CP	8.010.229,78	RC	6.334.562,84	A	6.992.458,25	CP	657.895,41
		CS	8.832.671,09	TR	6.938.980,56	CS	-1.893.690,53	TR	1.161.580,35
	<b>Totale Generale delle Entrate</b>	RS	1.201.082,52	RR	604.417,72	R	-92.979,86	EP	503.684,94
		CP	9.233.512,91	RC	6.334.562,84	A	6.992.458,25	CP	657.895,41
		CS	8.832.671,09	TR	6.938.980,56	CS	-1.893.690,53	TR	1.161.580,35

1) Indicare l'importo del fondo pluriennale vincolato risultante dal conto del bilancio dell'anno precedente (spesa).

2) Indicare l'importo definitivo dell'utilizzo del risultato di amministrazione.

3) Indicare l'ammontare complessivo derivante dal riaccertamento dei residui (comprende l'importo dei crediti definitivamente cancellati in quanto assolutamente inesigibili, l'importo dei crediti di dubbia e difficile esazione cancellati secondo le modalità previste dal principio applicato della contabilità finanziaria 9.2).

La voce comprende inoltre le rettifiche in aumento dei residui attivi effettuate a seguito della riscossione di residui attivi cancellati dalle scritture (ad es. in anni precedenti è stato cancellato un residuo attivo in quanto considerato assolutamente inesigibile. In caso di riscossione di tale credito nel corso dell'esercizio cui si riferisce il rendiconto si effettua un riaccertamento dei residui attivi in aumento).

Le rettifiche in aumento sono indicate con il segno "+", le rettifiche in riduzione sono indicate con il segno "-".

4) Indicare gli accertamenti imputati contabilmente all'esercizio cui il rendiconto si riferisce al netto dei crediti che, in occasione del riaccertamento ordinario dei residui effettuato ai sensi dell'articolo 3, comma 4, risultassero non esigibili e reimputati agli esercizi in cui le obbligazioni risultano esigibili.

5) Le maggiori entrate sono indicate con il segno "+", le minori entrate sono indicate con il segno "-".

COMUNE DI SALE MARASINO

CONTO DEL BILANCIO ESERCIZIO 2021 - RIEPILOGO GENERALE DELLE SPESE

Titolo	Denominazione	Residui Passivi al 01/01/2021 (RS)		Pagamenti in c/Residui (PR)		Riaccertamento Residui (R)		Residui Passivi da Esercizi Precedenti (EP=RS-PR+R)	
		Previsioni Definitive di Competenza (CP)	Pagamenti in c/Competenza (PC)	Impegni (I)	Economie di Competenza (ECP=CP-I-PPV)	Residui Passivi da Esercizio di Competenza (EC=I-PC)			
		Previsioni Definitive di Cassa (CS)		Totale Pagamenti (TP=PR+PC)		Fondo Pluriennale Vincolato (FPV)		Totale Residui Passivi da Riportare (TR=EP+EC)	
Titolo1	Spese correnti	RS	912.559,46	PR	910.965,66	R	-1.593,80	EP	0,00
		CP	5.553.155,65	PC	3.959.250,75	I	4.929.519,59	ECP	970.268,84
		CS	6.302.127,46	TP	4.870.216,41	FPV	43.784,50	TR	970.268,84
Titolo2	Spese in conto capitale	RS	51.565,08	PR	34.666,65	R	0,00	EP	16.898,43
		CP	1.970.582,26	PC	921.524,03	I	1.064.603,60	ECP	143.079,57
		CS	1.661.661,96	TP	956.190,68	FPV	567.146,03	TR	159.978,00
Titolo3	Spese per incremento attività finanziarie	RS	0,00	PR	0,00	R	0,00	EP	0,00
		CP	0,00	PC	0,00	I	0,00	ECP	0,00
		CS	0,00	TP	0,00	FPV	0,00	TR	0,00
Titolo4	Rimborso Prestiji	RS	0,00	PR	0,00	R	0,00	EP	0,00
		CP	135.775,00	PC	135.749,09	I	135.749,09	ECP	25,91
		CS	135.775,00	TP	135.749,09	FPV	0,00	TR	0,00
Titolo5	Chiusura Anticipazioni ricevute da istituto tesoriere/cassiere	RS	0,00	PR	0,00	R	0,00	EP	0,00
		CP	800.000,00	PC	0,00	I	0,00	ECP	0,00
		CS	800.000,00	TP	0,00	FPV	0,00	TR	0,00
Titolo7	Uscite per conto terzi e partite di giro	RS	228.064,00	PR	82.115,91	R	0,00	EP	145.948,09
		CP	774.000,00	PC	503.224,55	I	646.408,76	ECP	143.184,21
		CS	1.002.064,00	TP	585.340,46	FPV	0,00	TR	289.132,30
<b>Totale Titoli</b>		RS	1.192.188,54	PR	1.027.748,22	R	-1.593,80	EP	162.846,52
		CP	9.233.512,91	PC	5.519.748,42	I	6.776.281,04	ECP	1.256.532,62
		CS	9.901.628,42	TP	6.547.496,64	FPV	610.930,53	TR	1.419.379,14
<b>Totale Generale delle Spese</b>		RS	1.192.188,54	PR	1.027.748,22	R	-1.593,80	EP	162.846,52
		CP	9.233.512,91	PC	5.519.748,42	I	6.776.281,04	ECP	1.256.532,62
		CS	9.901.628,42	TP	6.547.496,64	FPV	610.930,53	TR	1.419.379,14



COMUNE DI SALE MARASINO

CONTO DEL BILANCIO ESERCIZIO 2021 - RIEPILOGO GENERALE DELLE SPESE PER MISSIONE

Missione, Programma, Titolo	Denominazione	Residui Passivi al 01/01/2021 (RS)		Pagamenti in c/Residui (PR)		Riaccertamento Residui (R)		Residui Passivi da Esercizi Precedenti (EP=RS-PR+R)	
		Previsioni Definitive di Competenza (CP)		Pagamenti in c/Competenza (PC)		Impegni (I)		Residui Passivi da Esercizio di Competenza (EC=I-PC)	
		Previsioni Definitive di Cassa (CS)		Totale Pagamenti (TP=PR+PC)		Fondo Pluriennale Vincolato (FPV)		Totale Residui Passivi da Riportare (TR=EP+EC)	
Missione 1	Servizi istituzionali, generali e di gestione	RS	112.104,28	PR	110.750,48	R	-1.353,80	EP	0,00
		CP	2.098.249,86	PC	1.240.511,00	I	1.435.111,04	ECP	194.600,04
		CS	1.974.362,71	TP	1.351.261,48	FPV	379.011,30	TR	194.600,04
Missione 2	Giustizia	RS	0,00	PR	0,00	R	0,00	EP	0,00
		CP	0,00	PC	0,00	I	0,00	ECP	0,00
		CS	0,00	TP	0,00	FPV	0,00	TR	0,00
Missione 3	Ordine pubblico e sicurezza	RS	123,93	PR	123,93	R	0,00	EP	0,00
		CP	60.385,00	PC	54.446,77	I	55.111,26	ECP	664,49
		CS	60.508,93	TP	54.570,70	FPV	0,00	TR	664,49
Missione 4	Istruzione e diritto allo studio	RS	64.254,59	PR	64.254,59	R	0,00	EP	0,00
		CP	560.215,58	PC	348.464,03	I	447.096,77	ECP	98.632,74
		CS	602.094,10	TP	412.718,62	FPV	66.709,63	TR	98.632,74
Missione 5	Tutela e valorizzazione dei beni e delle attività culturali	RS	16.348,56	PR	16.348,56	R	0,00	EP	0,00
		CP	131.609,40	PC	25.883,39	I	77.079,16	ECP	51.495,77
		CS	108.767,91	TP	41.931,95	FPV	39.190,05	TR	51.495,77
Missione 6	Politiche giovanili, sport e tempo libero	RS	38.276,50	PR	21.378,07	R	0,00	EP	16.898,43
		CP	31.929,71	PC	14.545,00	I	23.577,39	ECP	9.032,39
		CS	66.424,21	TP	35.923,07	FPV	3.782,00	TR	25.930,82
Missione 7	Turismo	RS	8.255,00	PR	8.255,00	R	0,00	EP	0,00
		CP	30.600,00	PC	23.741,24	I	29.391,24	ECP	5.650,00
		CS	38.855,00	TP	31.996,24	FPV	0,00	TR	5.650,00
Missione 8	Assetto del territorio ed edilizia abitativa	RS	21.284,35	PR	21.284,35	R	0,00	EP	0,00
		CP	127.894,30	PC	71.867,82	I	78.077,01	ECP	6.209,19
		CS	149.178,65	TP	93.152,17	FPV	0,00	TR	6.209,19
Missione 9	Sviluppo sostenibile e tutela del territorio e dell'ambiente	RS	137.900,61	PR	137.900,61	R	0,00	EP	0,00
		CP	574.941,46	PC	424.397,21	I	538.604,76	ECP	114.207,55
		CS	712.842,07	TP	562.297,82	FPV	0,00	TR	114.207,55
Missione 10	Trasporti e diritto alla mobilità	RS	46.092,82	PR	46.092,82	R	0,00	EP	0,00
		CP	593.970,48	PC	384.657,13	I	437.889,22	ECP	53.232,09
		CS	546.638,63	TP	430.749,95	FPV	122.237,55	TR	53.232,09
Missione 11	Soccorso civile	RS	4.500,00	PR	4.500,00	R	0,00	EP	0,00
		CP	2.956,00	PC	54,77	I	2.899,41	ECP	2.844,64
		CS	7.456,00	TP	4.554,77	FPV	0,00	TR	2.844,64

COMUNE DI SALE MARASINO

CONTO DEL BILANCIO ESERCIZIO 2021 - RIEPILOGO GENERALE DELLE SPESE PER MISSIONE

Missione, Programma, Titolo	Denominazione	Residui Passivi al 01/01/2021 (RS)		Pagamenti in c/Residui (PR)		Riaccertamento Residui (R)		Residui Passivi da Esercizi Precedenti (EP=RS-PR+R)	
		Previsioni Definitive di Competenza (CP)		Pagamenti in c/Competenza (PC)		Impegni (I)		Residui Passivi da Esercizio di Competenza (EC=I-PC)	
		Previsioni Definitive di Cassa (CS)		Totale Pagamenti (TP=PR+PC)		Fondo Pluriennale Vinculato (FPV)		Totale Residui Passivi da Riportare (TR=EP+EC)	
Missione 12	Diritti sociali, politiche sociali e famiglia	RS	508.588,76	PR	508.348,76	R	-240,00	EP	0,00
		CP	3.116.328,06	PC	2.252.283,78	I	2.828.837,96	EC	576.554,18
		CS	3.624.916,82	TP	2.760.632,54	FPV	0,00	TR	576.554,18
Missione 13	Tutela della salute	RS	2.058,71	PR	2.058,71	R	0,00	EP	0,00
		CP	7.564,03	PC	2.987,42	I	3.212,75	EC	225,33
		CS	9.622,74	TP	5.046,13	FPV	0,00	TR	225,33
Missione 14	Sviluppo economico e competitivita	RS	4.336,43	PR	4.336,43	R	0,00	EP	0,00
		CP	37.285,22	PC	37.235,22	I	37.235,22	EC	0,00
		CS	41.621,65	TP	41.571,65	FPV	0,00	TR	0,00
Missione 15	Politiche per il lavoro e la formazione professionale	RS	0,00	PR	0,00	R	0,00	EP	0,00
		CP	0,00	PC	0,00	I	0,00	EC	0,00
		CS	0,00	TP	0,00	FPV	0,00	TR	0,00
Missione 16	Agricoltura, politiche agroalimentari e pesca	RS	0,00	PR	0,00	R	0,00	EP	0,00
		CP	0,00	PC	0,00	I	0,00	EC	0,00
		CS	0,00	TP	0,00	FPV	0,00	TR	0,00
Missione 17	Energia e diversificazione delle fonti energetiche	RS	0,00	PR	0,00	R	0,00	EP	0,00
		CP	0,00	PC	0,00	I	0,00	EC	0,00
		CS	0,00	TP	0,00	FPV	0,00	TR	0,00
Missione 18	Relazioni con le altre autonomie territoriali e locali	RS	0,00	PR	0,00	R	0,00	EP	0,00
		CP	0,00	PC	0,00	I	0,00	EC	0,00
		CS	0,00	TP	0,00	FPV	0,00	TR	0,00
Missione 19	Relazioni internazionali	RS	0,00	PR	0,00	R	0,00	EP	0,00
		CP	0,00	PC	0,00	I	0,00	EC	0,00
		CS	0,00	TP	0,00	FPV	0,00	TR	0,00
Missione 20	Fondi e accantonamenti	RS	0,00	PR	0,00	R	0,00	EP	0,00
		CP	149.308,81	PC	0,00	I	0,00	EC	0,00
		CS	20.000,00	TP	0,00	FPV	0,00	TR	0,00
Missione 50	Debito pubblico	RS	0,00	PR	0,00	R	0,00	EP	0,00
		CP	135.775,00	PC	135.749,09	I	135.749,09	EC	0,00
		CS	135.775,00	TP	135.749,09	FPV	0,00	TR	0,00
Missione 60	Anticipazioni finanziarie	RS	0,00	PR	0,00	R	0,00	EP	0,00
		CP	800.500,00	PC	0,00	I	0,00	EC	0,00
		CS	800.500,00	TP	0,00	FPV	0,00	TR	0,00
		RS	0,00	PR	0,00	R	0,00	EP	0,00
		CP	800.500,00	PC	0,00	I	0,00	EC	0,00
		CS	800.500,00	TP	0,00	FPV	0,00	TR	0,00
		RS	0,00	PR	0,00	R	0,00	EP	0,00
		CP	800.500,00	PC	0,00	I	0,00	EC	0,00
		CS	800.500,00	TP	0,00	FPV	0,00	TR	0,00
		RS	0,00	PR	0,00	R	0,00	EP	0,00
		CP	800.500,00	PC	0,00	I	0,00	EC	0,00
		CS	800.500,00	TP	0,00	FPV	0,00	TR	0,00
		RS	0,00	PR	0,00	R	0,00	EP	0,00
		CP	800.500,00	PC	0,00	I	0,00	EC	0,00
		CS	800.500,00	TP	0,00	FPV	0,00	TR	0,00
		RS	0,00	PR	0,00	R	0,00	EP	0,00
		CP	800.500,00	PC	0,00	I	0,00	EC	0,00
		CS	800.500,00	TP	0,00	FPV	0,00	TR	0,00
		RS	0,00	PR	0,00	R	0,00	EP	0,00
		CP	800.500,00	PC	0,00	I	0,00	EC	0,00
		CS	800.500,00	TP	0,00	FPV	0,00	TR	0,00
		RS	0,00	PR	0,00	R	0,00	EP	0,00
		CP	800.500,00	PC	0,00	I	0,00	EC	0,00
		CS	800.500,00	TP	0,00	FPV	0,00	TR	0,00
		RS	0,00	PR	0,00	R	0,00	EP	0,00
		CP	800.500,00	PC	0,00	I	0,00	EC	0,00
		CS	800.500,00	TP	0,00	FPV	0,00	TR	0,00
		RS	0,00	PR	0,00	R	0,00	EP	0,00
		CP	800.500,00	PC	0,00	I	0,00	EC	0,00
		CS	800.500,00	TP	0,00	FPV	0,00	TR	0,00
		RS	0,00	PR	0,00	R	0,00	EP	0,00
		CP	800.500,00	PC	0,00	I	0,00	EC	0,00
		CS	800.500,00	TP	0,00	FPV	0,00	TR	0,00
		RS	0,00	PR	0,00	R	0,00	EP	0,00
		CP	800.500,00	PC	0,00	I	0,00	EC	0,00
		CS	800.500,00	TP	0,00	FPV	0,00	TR	0,00
		RS	0,00	PR	0,00	R	0,00	EP	0,00
		CP	800.500,00	PC	0,00	I	0,00	EC	0,00
		CS	800.500,00	TP	0,00	FPV	0,00	TR	0,00
		RS	0,00	PR	0,00	R	0,00	EP	0,00
		CP	800.500,00	PC	0,00	I	0,00	EC	0,00
		CS	800.500,00	TP	0,00	FPV	0,00	TR	0,00
		RS	0,00	PR	0,00	R	0,00	EP	0,00
		CP	800.500,00	PC	0,00	I	0,00	EC	0,00
		CS	800.500,00	TP	0,00	FPV	0,00	TR	0,00
		RS	0,00	PR	0,00	R	0,00	EP	0,00
		CP	800.500,00	PC	0,00	I	0,00	EC	0,00
		CS	800.500,00	TP	0,00	FPV	0,00	TR	0,00
		RS	0,00	PR	0,00	R	0,00	EP	0,00
		CP	800.500,00	PC	0,00	I	0,00	EC	0,00
		CS	800.500,00	TP	0,00	FPV	0,00	TR	0,00
		RS	0,00	PR	0,00	R	0,00	EP	0,00
		CP	800.500,00	PC	0,00	I	0,00	EC	0,00
		CS	800.500,00	TP	0,00	FPV	0,00	TR	0,00
		RS	0,00	PR	0,00	R	0,00	EP	0,00
		CP	800.500,00	PC	0,00	I	0,00	EC	0,00
		CS	800.500,00	TP	0,00	FPV	0,00	TR	0,00
		RS	0,00	PR	0,00	R	0,00	EP	0,00
		CP	800.500,00	PC	0,00	I	0,00	EC	0,00
		CS	800.500,00	TP	0,00	FPV	0,00	TR	0,00
		RS	0,00	PR	0,00	R	0,00	EP	0,00
		CP	800.500,00	PC	0,00	I	0,00	EC	0,00
		CS	800.500,00	TP	0,00	FPV	0,00	TR	0,00
		RS	0,00	PR	0,00	R	0,00	EP	0,00
		CP	800.500,00	PC	0,00	I	0,00	EC	0,00
		CS	800.500,00	TP	0,00	FPV	0,00	TR	0,00
		RS	0,00	PR	0,00	R	0,00	EP	0,00
		CP	800.500,00	PC	0,00	I	0,00	EC	0,00
		CS	800.500,00	TP	0,00	FPV	0,00	TR	0,00
		RS	0,00	PR	0,00	R	0,00	EP	0,00
		CP	800.500,00	PC	0,00	I	0,00	EC	0,00
		CS	800.500,00	TP	0,00	FPV	0,00	TR	0,00
		RS	0,00	PR	0,00	R	0,00	EP	0,00
		CP	800.500,00	PC	0,00	I	0,00	EC	0,00
		CS	800.500,00	TP	0,00	FPV	0,00	TR	0,00
		RS	0,00	PR	0,00	R	0,00	EP	0,00
		CP	800.500,00	PC	0,00	I	0,00	EC	0,00
		CS	800.500,00	TP	0,00	FPV	0,00	TR	0,00
		RS	0,00	PR	0,00	R	0,00	EP	0,00
		CP	800.500,00	PC	0,00	I	0,00	EC	0,00
		CS	800.500,00	TP	0,00	FPV	0,00	TR	0,00
		RS	0,00	PR	0,00	R	0,00	EP	0,00
		CP	800.500,00	PC	0,00	I	0,00	EC	0,00
		CS	800.500,00	TP	0,00	FPV	0,00	TR	0,00
		RS	0,00	PR	0,00	R	0,00	EP	0,00
		CP	800.500,00	PC	0,00	I	0,00	EC	0,00
		CS	800.500,00	TP	0,00	FPV	0,00	TR	0,00
		RS	0,00	PR	0,00	R	0,00	EP	0,00
		CP	800.500,00	PC	0,00	I	0,00	EC	0,00
		CS	800.500,00	TP	0,00	FPV	0,00	TR	0,00
		RS	0,00	PR	0,00	R	0,00	EP	0,00
		CP	800.500,00	PC	0,00	I	0,00	EC	0,00
		CS	800.500,00	TP	0,00	FPV	0,00	TR	0,00
		RS	0,00	PR	0,00	R	0,00	EP	0,00
		CP	800.500,00	PC	0,00	I	0,00	EC	0,00
		CS	800.500,00	TP	0,00	FPV	0,00	TR	0,00
		RS	0,00	PR	0,00	R	0,00	EP	0,00
		CP	800.500,00	PC	0,00	I	0,00	EC	0,00
		CS	800.500,00	TP	0,00	FPV	0,00	TR	0,00
		RS	0,00	PR	0,00	R	0,00	EP	0,00
		CP	800.500,00	PC	0,00	I	0,00	EC	0,00
		CS	800.500,00	TP	0,00	FPV	0,00	TR	0,00
		RS	0,00	PR	0,00	R	0,00	EP	0,00
		CP	800.500,00	PC	0,00	I	0,00	EC	0,00
		CS	800.500,00	TP	0,00	FPV	0,00	TR	0,00
		RS	0,00	PR	0,00	R	0,00	EP	0,00
		CP	800.500,00	PC	0,00	I	0,00	EC	0,00
		CS	800.500,00	TP	0,00	FPV	0,00	TR	0,00
		RS	0,00	PR	0,00	R	0,00	EP	0,00
		CP	800.500,00	PC					

COMUNE DI SALE MARASINO

CONTO DEL BILANCIO ESERCIZIO 2021 - RIEPILOGO GENERALE DELLE SPESE PER MISSIONE

Missione, Programma, Titolo	Denominazione	Residui Passivi al 01/01/2021 (RS)		Pagamenti in c/Residui (PR)		Riaccertamento Residui (R)		Residui Passivi da Esercizi Precedenti (EP=RS-PR+R)	
		Previsioni Definitive di Competenza (CP)	Previsioni Definitive di Cassa (CS)	Pagamenti in c/Competenza (PC)	Totale Pagamenti (TP=PR+PC)	Impegni (I)	Fondo Pluriennale Vincolato (FPV)	Economie di Competenza (ECP=CP-I+FPV)	Residui Passivi da Esercizio di Competenza (EC=I-PC)
Missione 99	Servizi per conto terzi	RS	228.064,00	PR	82.115,91	R	0,00	EP	145.948,09
		CP	774.000,00	PC	503.224,55	I	646.408,76	ECP	143.184,21
		CS	1.002.064,00	TP	585.340,46	FPV	0,00		TR
	<b>Totale Titoli</b>	RS	1.192.188,54	PR	1.027.748,22	R	-1.593,80	EP	162.846,52
		CP	9.233.512,91	PC	5.519.748,42	I	6.776.281,04	ECP	1.256.532,62
		CS	9.901.628,42	TP	6.547.496,64	FPV	610.930,53	TR	1.419.379,14
	<b>Totale Generale delle Spese</b>	RS	1.192.188,54	PR	1.027.748,22	R	-1.593,80	EP	162.846,52
		CP	9.233.512,91	PC	5.519.748,42	I	6.776.281,04	ECP	1.256.532,62
		CS	9.901.628,42	TP	6.547.496,64	FPV	610.930,53	TR	1.419.379,14

# COMUNE DI SALE MARASINO

## CONTO DEL BILANCIO ESERCIZIO 2021 - ACCERTAMENTI ASSUNTI NELL'ESERCIZIO DI RIFERIMENTO E NEGLI ESERCIZI PRECEDENTI IMPUTATI ALL'ANNO SUCCESSIVO CUI SI RIFERISCE IL RENDICONTO E SEGUENTI

Titoli e Tipologie di Entrata	Anno successivo a quello cui si riferisce il rendiconto		Secondo anno successivo a quello cui si riferisce il rendiconto		Anni successivi
	Previsioni di Competenza	Accertamenti	Previsioni di competenza del Bilancio Pluriennale	Accertamenti	
<b>Titolo 1 Entrate correnti di natura tributaria, contributiva e perequativa</b>					
10101	1.474.500,00	14.279,47	1.504.000,00	11.003,28	11.920,36
10104	0,00	0,00	0,00	0,00	0,00
10301	180.000,00	0,00	180.000,00	0,00	0,00
10302	0,00	0,00	0,00	0,00	0,00
<b>10000 Totale Titolo 1</b>	<b>1.654.500,00</b>	<b>14.279,47</b>	<b>1.684.000,00</b>	<b>11.003,28</b>	<b>11.920,36</b>
<b>Titolo 2 Trasferimenti correnti</b>					
20101	500.400,00	0,00	64.400,00	0,00	0,00
20102	1.000,00	0,00	1.000,00	0,00	0,00
20103	0,00	0,00	0,00	0,00	0,00
20104	0,00	0,00	0,00	0,00	0,00
20105	0,00	0,00	0,00	0,00	0,00
<b>20000 Totale Titolo 2</b>	<b>501.400,00</b>	<b>0,00</b>	<b>65.400,00</b>	<b>0,00</b>	<b>0,00</b>
<b>Titolo 3 Entrate extratributarie</b>					
30100	1.618.568,00	18.269,68	668.568,00	12.569,68	0,00
30200	28.000,00	0,00	28.000,00	0,00	0,00
30300	520,00	0,00	520,00	0,00	0,00
30400	0,00	0,00	0,00	0,00	0,00
30500	335.520,00	0,00	295.020,00	0,00	0,00
<b>30000 Totale Titolo 3</b>	<b>1.982.608,00</b>	<b>18.269,68</b>	<b>992.108,00</b>	<b>12.569,68</b>	<b>0,00</b>
<b>Titolo 4 Entrate in conto capitale</b>					
40100	0,00	0,00	0,00	0,00	0,00
40200	2.993.584,99	691.584,99	0,00	0,00	0,00

**COMUNE DI SALE MARASINO**

**CONTO DEL BILANCIO ESERCIZIO 2021 - ACCERTAMENTI ASSUNTI NELL'ESERCIZIO DI RIFERIMENTO E NEGLI ESERCIZI PRECEDENTI  
IMPUTATI ALL'ANNO SUCCESSIVO CUI SI RIFERISCE IL RENDICONTO E SEGUENTI**

	Titoli e Tipologie di Entrata	Anno successivo a quello cui si riferisce il rendiconto		Secondo anno successivo a quello cui si riferisce il rendiconto		Anni successivi
		Previsioni di Competenza	Accertamenti	Previsioni di competenza del Bilancio Pluriennale	Accertamenti	
40300	Tipologia 300 - Altri trasferimenti in conto capitale	0,00	0,00	0,00	0,00	0,00
40400	Tipologia 400 - Entrate da alienazione di beni materiali e immateriali	230.000,00	0,00	0,00	0,00	0,00
40500	Tipologia 500 - Altre entrate in conto capitale	244.500,00	0,00	170.500,00	0,00	0,00
<b>40000</b>	<b>Totale Titolo 4</b>	<b>3.468.084,99</b>	<b>691.584,99</b>	<b>170.500,00</b>	<b>0,00</b>	<b>0,00</b>
<b>Titolo 5 Entrate da riduzione di attività finanziarie</b>						
50100	Tipologia 100 - Alienazione di attività finanziarie	0,00	0,00	0,00	0,00	0,00
50200	Tipologia 200 - Riscossione crediti di breve termine	0,00	0,00	0,00	0,00	0,00
50300	Tipologia 300 - Riscossione crediti di medio-lungo termine	0,00	0,00	0,00	0,00	0,00
50400	Tipologia 400 - Altre entrate per riduzione di attività finanziarie	0,00	0,00	0,00	0,00	0,00
<b>50000</b>	<b>Totale Titolo 5</b>	<b>0,00</b>	<b>0,00</b>	<b>0,00</b>	<b>0,00</b>	<b>0,00</b>
<b>Titolo 6 Accensione Prestiti</b>						
60100	Tipologia 100 - Emissione di titoli obbligazionari	0,00	0,00	0,00	0,00	0,00
60200	Tipologia 200 - Accensione prestiti a breve termine	0,00	0,00	0,00	0,00	0,00
60300	Tipologia 300 - Accensione mutui e altri finanziamenti a medio lungo termine	0,00	0,00	0,00	0,00	0,00
60400	Tipologia 400 - Altre forme di indebitamento	0,00	0,00	0,00	0,00	0,00
<b>60000</b>	<b>Totale Titolo 6</b>	<b>0,00</b>	<b>0,00</b>	<b>0,00</b>	<b>0,00</b>	<b>0,00</b>
<b>Titolo 9 Entrate per conto terzi e partite di giro</b>						
90100	Tipologia 100 - Entrate per partite di giro	475.000,00	0,00	475.000,00	0,00	0,00
90200	Tipologia 200 - Entrate per conto terzi	299.000,00	0,00	299.000,00	0,00	0,00
<b>90000</b>	<b>Totale Titolo 9</b>	<b>774.000,00</b>	<b>0,00</b>	<b>774.000,00</b>	<b>0,00</b>	<b>0,00</b>
<b>Totale Accertamenti</b>		<b>8.380.592,99</b>	<b>724.134,14</b>	<b>3.686.008,00</b>	<b>23.572,96</b>	<b>11.920,36</b>

# COMUNE DI SALE MARASINO

## CONTO DEL BILANCIO ESERCIZIO 2021 - IMPEGNI ASSUNTI NELL'ESERCIZIO DI RIFERIMENTO E NEGLI ESERCIZI PRECEDENTI IMPUTATI ALL'ANNO SUCCESSIVO CUI SI RIFERISCE IL RENDICONTO E SEGUENTI

Titoli e Macroaggregati di Spesa	Anno successivo a quello cui si riferisce il rendiconto		Secondo anno successivo a quello cui si riferisce il rendiconto		Anni successivi	
	Previsioni di Competenza	Impegni	Previsioni di competenza del Bilancio Pluriennale	Impegni	Impegni	Impegni
<b>Titolo 1 Spese correnti</b>						
101	512.185,35	29.918,59	506.004,00	0,00	0,00	0,00
102	41.817,42	1.936,42	41.301,00	0,00	0,00	0,00
103	2.996.941,73	1.621.407,16	1.556.760,00	202.311,77	0,00	0,00
104	190.330,00	24.657,29	194.830,00	0,00	0,00	0,00
107	13.155,00	0,00	9.205,00	0,00	0,00	0,00
108	0,00	0,00	0,00	0,00	0,00	0,00
109	30.200,00	0,00	30.200,00	0,00	0,00	0,00
110	371.673,00	16.120,89	373.643,00	7.834,89	0,00	0,00
100	4.156.302,50	1.694.040,35	2.711.943,00	210.146,66	0,00	0,00
<b>Titolo 2 Spese in conto capitale</b>						
201	0,00	0,00	0,00	0,00	0,00	0,00
202	3.927.892,83	583.265,10	168.500,00	0,00	0,00	0,00
203	37.338,19	35.338,19	2.000,00	0,00	0,00	0,00
204	0,00	0,00	0,00	0,00	0,00	0,00
205	0,00	0,00	0,00	0,00	0,00	0,00
200	3.965.231,02	618.603,29	170.500,00	0,00	0,00	0,00
<b>Titolo 3 Spese per incremento attività finanziarie</b>						
301	0,00	0,00	0,00	0,00	0,00	0,00
302	0,00	0,00	0,00	0,00	0,00	0,00
303	0,00	0,00	0,00	0,00	0,00	0,00
304	0,00	0,00	0,00	0,00	0,00	0,00
300	0,00	0,00	0,00	0,00	0,00	0,00

COMUNE DI SALE MARASINO

CONTO DEL BILANCIO ESERCIZIO 2021 - IMPEGNI ASSUNTI NELL'ESERCIZIO DI RIFERIMENTO E NEGLI ESERCIZI PRECEDENTI IMPUTATI ALL'ANNO SUCCESSIVO CUI SI RIFERISCE IL RENDICONTO E SEGUENTI

	Titoli e Macroaggregati di Spesa	Anno successivo a quello cui si riferisce il rendiconto		Secondo anno successivo a quello cui si riferisce il rendiconto		Anni successivi	
		Previsioni di Competenza	Impegni	Previsioni di competenza del Bilancio Pluriennale	Impegni		Impegni
<b>Titolo 4 Rimborsi Prestiti</b>							
401	Rimborso di titoli obbligazionari	45.190,00	0,00	0,00	0,00	0,00	
402	Rimborso prestiti a breve termine	0,00	0,00	0,00	0,00	0,00	
403	Rimborso mutui e altri finanziamenti a medio lungo termine	50.800,00	0,00	53.000,00	0,00	0,00	
404	Rimborso di altre forme di indebitamento	0,00	0,00	0,00	0,00	0,00	
405	Fondi per rimborso prestiti (1)	0,00	0,00	0,00	0,00	0,00	
400	Totale Titolo 4	95.990,00	0,00	53.000,00	0,00	0,00	
<b>Titolo 5 Chiusura Anticipazioni ricevute da istituto tesoriere/cassiere</b>							
501	Chiusura Anticipazioni ricevute da istituto tesoriere/cassiere	800.000,00	0,00	800.000,00	0,00	0,00	
500	Totale Titolo 5	800.000,00	0,00	800.000,00	0,00	0,00	
<b>Titolo 7 Uscite per conto terzi e partite di giro</b>							
701	Uscite per partite di giro	475.000,00	0,00	475.000,00	0,00	0,00	
702	Uscite per conto terzi	299.000,00	0,00	299.000,00	0,00	0,00	
700	Totale Titolo 7	774.000,00	0,00	774.000,00	0,00	0,00	
	<b>Totale Impegni</b>	<b>9.791.523,52</b>	<b>2.312.643,64</b>	<b>4.509.443,00</b>	<b>210.146,66</b>	<b>0,00</b>	

1) Gli stanziamenti di spesa riguardanti il macroaggregato "Fondi per rimborso prestiti" non possono essere impegnati e pagati.



**COMUNE DI SALE MARASINO**  
**CONTO DEL BILANCIO ESERCIZIO 2021 - QUADRO GENERALE RIASSUNTIVO**

Entrate	Accertamenti	Incassi	Spese	Impegni	Pagamenti
Fondo di cassa all'inizio dell'esercizio		2.535.172,89			
Utilizzo avanzo di amministrazione (1) <i>di cui Utilizzo Fondo anticipazioni di liquidità</i>	662.514,08 0,00		Disavanzo di amministrazione (3)	0,00	
Fondo pluriennale vincolato di parte corrente (2)	64.663,90		Disavanzo derivante da debito autorizzato e non contratto ripianato con accensione di prestiti (4)	0,00	
Fondo pluriennale vincolato in c/capitale (2) <i>di cui Fondo pluriennale vincolato in c/capitale finanziato da debito</i>	496.105,15 0,00				
Fondo pluriennale vincolato per incremento di attività finanziarie (2)	0,00				
<b>Titolo 1 - Entrate correnti di natura tributaria, contributiva e perequativa</b>	<b>1.653.230,54</b>	<b>1.603.136,07</b>	<b>Titolo 1 - Spese correnti</b>	<b>4.929.519,59</b>	<b>4.870.216,41</b>
<b>Titolo 2 - Trasferimenti correnti</b>	<b>1.138.177,35</b>	<b>1.124.441,94</b>	<b>Fondo pluriennale vincolato di parte corrente (5)</b>	<b>43.784,50</b>	
<b>Titolo 3 - Entrate extratributarie</b>	<b>2.389.143,12</b>	<b>2.298.666,19</b>			
<b>Titolo 4 - Entrate in conto capitale</b>	<b>1.165.498,48</b>	<b>1.265.191,73</b>	<b>Titolo 2 - Spese in conto capitale</b>	<b>1.064.603,60</b>	<b>956.190,68</b>
<b>Titolo 5 - Entrate da riduzione di attività finanziarie</b>	<b>0,00</b>	<b>0,00</b>	<b>Fondo pluriennale vincolato in c/capitale (5)</b> <i>di cui Fondo pluriennale vincolato in c/capitale finanziato da debito</i>	<b>567.146,03</b> <b>0,00</b>	<b>0,00</b>
			<b>Titolo 3 - Spese per incremento attività finanziarie</b>	<b>0,00</b>	<b>0,00</b>
			<b>Fondo pluriennale vincolato per attività finanziarie (5)</b>	<b>0,00</b>	
<b>Totale entrate finali</b>	<b>6.346.049,49</b>	<b>6.291.435,93</b>	<b>Totale spese finali</b>	<b>6.605.053,72</b>	<b>5.826.407,09</b>
<b>Titolo 6 - Accensione Prestiti</b>	<b>0,00</b>	<b>0,00</b>	<b>Titolo 4 - Rimborso Prestiti</b> <i>Fondo anticipazioni di liquidità (6)</i>	<b>135.749,09</b> <b>0,00</b>	<b>135.749,09</b>
<b>Titolo 7 - Anticipazioni da istituto tesoriere/cassiere</b>	<b>0,00</b>	<b>0,00</b>	<b>Titolo 5 - Chiusura Anticipazioni ricevute da istituto tesoriere/cassiere</b>	<b>0,00</b>	<b>0,00</b>
<b>Titolo 9 - Entrate per conto terzi e partite di giro</b>	<b>646.408,76</b>	<b>647.544,63</b>	<b>Titolo 7 - Uscite per conto terzi e partite di giro</b>	<b>646.408,76</b>	<b>585.340,46</b>
<b>Totale entrate dell'esercizio</b>	<b>6.992.458,25</b>	<b>6.938.980,56</b>	<b>Totale spese dell'esercizio</b>	<b>7.387.211,57</b>	<b>6.547.496,64</b>
<b>TOTALE COMPLESSIVO ENTRATE</b>	<b>8.215.741,38</b>	<b>9.474.153,45</b>	<b>TOTALE COMPLESSIVO SPESE</b>	<b>7.387.211,57</b>	<b>6.547.496,64</b>
<b>DISAVANZO DI COMPETENZA</b>	<b>0,00</b>		<b>AVANZO DI COMPETENZA/FONDO DI CASSA</b>	<b>828.529,81</b>	<b>2.926.656,81</b>

# COMUNE DI SALE MARASINO

## CONTO DEL BILANCIO ESERCIZIO 2021 - QUADRO GENERALE RIASSUNTIVO

Entrate	Accertamenti	Incassi	Spese	Impegni	Pagamenti
TOTALE A PAREGGIO	8.215.741,38	9.474.153,45	TOTALE A PAREGGIO	8.215.741,38	9.474.153,45
<b>GESTIONE DEL BILANCIO</b>					
a) Avanzo di competenza (+) / Disavanzo di competenza (-)					
b) Risorse accantonate stanziolate nel bilancio dell'esercizio 2021 (+)(8)					
c) Risorse vincolate nel bilancio (+)(9)					
<b>d) Equilibrio di bilancio (d=a-b-c)</b>					
<b>222.036,01</b>					
<b>GESTIONE DEGLI ACCANTONAMENTI IN SEDE DI RENDICONTO</b>					
d) Equilibrio di bilancio (+)/(-)					
e) Variazione accantonamenti effettuata in sede di rendiconto (+)/(-) (10)					
<b>f) Equilibrio complessivo (f=d-e)</b>					
<b>220.115,31</b>					

- 1) Per "Utilizzo avanzo" si intende l'avanzo applicato al bilancio; indicare l'importo dello stanziamento definitivo di bilancio.
- 2) Indicare l'importo iscritto in entrata del conto del bilancio alla corrispondente voce riguardante il fondo pluriennale vincolato.
- 3) Corrisponde alla prima voce del conto del bilancio spese. Non comprende il disavanzo da debito non contratto delle Regioni e delle Province autonome.
- 4) Inserire solo l'importo del disavanzo da debito autorizzato e non contratto ripianato nel corso dell'esercizio attraverso l'accensione dei prestiti.
- 5) Indicare la somma degli stanziamenti riguardanti il corrispondente fondo pluriennale vincolato di spesa iscritti nel conto del bilancio (FPV corrente, FPV c/capitale o FPV per partite finanziarie).
- 6) Indicare l'importo dello stanziamento definitivo di bilancio.
- 7) Solo per le Regioni. Il disavanzo da debito autorizzato e non contratto formatosi nell'esercizio non può avere un importo superiore a quello del disavanzo dell'esercizio e non rievva ai fini dell'equilibrio di bilancio di cui all'articolo 1, comma 821 della legge n.145 del 2018.
- 8) Inserire il totale della colonna c) dell'allegato a/1 "Elenco analitico delle risorse accantonate nel risultato di determinazione dell'avanzo/disavanzo di competenza.
- 9) Inserire l'importo della prima colonna della riga n) dell'allegato a/2 "Elenco analitico delle risorse vincolate nel risultato di amministrazione".
- 10) Inserire il totale della colonna d) dell'allegato a/1 "Elenco analitico delle risorse accantonate nel risultato di amministrazione" al netto dell'accantonamento al Fondo anticipazioni di liquidità, già considerato ai fini della determinazione dell'avanzo/disavanzo di competenza.

**COMUNE DI SALE MARASINO**  
**CONTO DEL BILANCIO ESERCIZIO 2021 - VERIFICA EQUILIBRI DI BILANCIO**

Equilibrio Economico-Finanziario		Competenza (Accertamenti ed Impegni imputati all'esercizio)
A) Fondo pluriennale vincolato per spese correnti iscritto in entrata	(+)	64.663,90
AA) Recupero disavanzo di amministrazione esercizio precedente	(-)	0,00
B) Entrate Titoli 1 - 2 - 3 <i>di cui per estinzione anticipata di prestiti</i>	(+)	5.180.551,01 0,00
C) Entrate Titolo 4.02.06 - Contributi agli investimenti direttamente destinati al rimborso dei prestiti da amministrazioni pubbliche	(+)	0,00
D) Spese Titolo 1 - Spese correnti <i>- di cui spese correnti non ricorrenti finanziate con utilizzo del risultato di amministrazione</i>	(-)	4.929.519,59 246.323,19
D1) Fondo Pluriennale Vincolato di parte corrente (di spesa)	(-)	43.784,50
E) Spese Titolo 2.04 - Altri trasferimenti in conto capitale	(-)	0,00
E1) Fondo pluriennale vincolato di spesa - Titolo 2.04 Altri trasferimenti in conto capitale	(-)	0,00
F1) Spese Titolo 4.00 - Quote di capitale amm.to dei mutui e prestiti obbligazionari <i>di cui per estinzione anticipata di prestiti</i>	(-)	135.749,09 0,00
F2) Fondo anticipazioni di liquidità	(-)	0,00
<b>Somma finale (G = A-AA+B+C-D-D1-E-E1-F1-F2)</b>		<b>136.161,73</b>
<b>ALTRE POSTE DIFFERENZIALI, PER ECCEZIONI PREVISTE DA NORME DI LEGGE, CHE HANNO EFFETTO SULL'EQUILIBRIO EX ARTICOLO 162, COMMA 6, DEL TESTO UNICO DELLE LEGGI SULL'ORDINAMENTO DEGLI ENTI LOCALI</b>		
H) Utilizzo avanzo di amministrazione per spese correnti e per rimborso prestiti <i>di cui per estinzione anticipata di prestiti</i>	(+)	260.621,48 0,00
I) Entrate di parte capitale destinate a spese correnti in base a specifiche disposizioni di legge o dei principi contabili <i>di cui per estinzione anticipata di prestiti</i>	(+)	0,00 0,00
L) Entrate di parte corrente destinate a spese di investimento in base a specifiche disposizioni di legge o dei principi contabili	(-)	0,00
M) Entrate da accensione di prestiti destinate a estinzione anticipata dei prestiti	(+)	0,00
<b>O1) RISULTATO DI COMPETENZA DI PARTE CORRENTE O1 = G+H+I-L+M</b>		<b>396.783,21</b>
Risorse accantonate di parte corrente stanziate nel bilancio dell'esercizio 2021	(-)	18.048,64
Risorse vincolate di parte corrente nel bilancio	(-)	178.513,70
<b>O2) EQUILIBRIO DI BILANCIO DI PARTE CORRENTE</b>		<b>200.220,87</b>
Variazione accantonamenti di parte corrente effettuata in sede di rendiconto (+)/(-)	(-)	1.920,70
<b>O3) EQUILIBRIO COMPLESSIVO DI PARTE CORRENTE</b>		<b>198.300,17</b>

# COMUNE DI SALE MARASINO

## CONTO DEL BILANCIO ESERCIZIO 2021 - VERIFICA EQUILIBRI DI BILANCIO

Equilibrio Economico-Finanziario		Competenza (Accertamenti ed Impegni imputati all'esercizio)
P) Utilizzo avanzo di amministrazione per spese di investimento	(+)	401.892,60
Q) Fondo pluriennale vincolato per spese in conto capitale iscritto in entrata	(+)	496.105,15
R) Entrate Titoli 4 - 5 - 6	(+)	1.165.498,48
C) Entrate Titolo 4.02.06 - Contributi agli investimenti direttamente destinati al rimborso dei prestiti da amministrazioni pubbliche	(-)	0,00
I) Entrate di parte capitale destinate a spese correnti in base a specifiche disposizioni di legge o dei principi contabili	(-)	0,00
S1) Entrate Titolo 5.02 per Riscossione crediti di breve termine	(-)	0,00
S2) Entrate Titolo 5.03 per Riscossione crediti di medio-lungo termine	(-)	0,00
T) Entrate Titolo 5.04 relative a Altre entrate per riduzioni di attività finanziaria	(-)	0,00
L) Entrate di parte corrente destinate a spese di investimento in base a specifiche disposizioni di legge o dei principi contabili	(+)	0,00
M) Entrate da accensione di prestiti destinate a estinzione anticipata dei prestiti	(-)	0,00
U) Spese Titolo 2.00 - Spese in conto capitale	(-)	1.064.603,60
U1) Fondo Pluriennale Vincolato in c/capitale (di spesa)	(-)	567.146,03
V) Spese Titolo 3.01 per Acquisizioni di attività finanziarie	(-)	0,00
E) Spese Titolo 2.04 - Altri trasferimenti in conto capitale	(+)	0,00
E1) Fondo pluriennale vincolato di spesa - Titolo 2.04 Altri trasferimenti in conto capitale	(+)	0,00
<b>Z1) RIS. DI COMPETENZA IN C/CAP = P+Q+R-C-I-S1-S2-T+L-M-U-U1-V+E+E1</b>		<b>431.746,60</b>
Risorse accantonate in c/capitale stanziare nel bilancio dell'esercizio 2021	(-)	0,00
Risorse vincolate in c/capitale nel bilancio	(-)	409.931,46
<b>Z2) EQUILIBRIO DI BILANCIO IN C/CAPITALE</b>		<b>21.815,14</b>
Variazione accantonamenti in c/capitale effettuata in sede di rendiconto (+)/(-)	(-)	0,00
<b>Z3) EQUILIBRIO COMPLESSIVO IN C/CAPITALE</b>		<b>21.815,14</b>

# COMUNE DI SALE MARASINO

## CONTO DEL BILANCIO ESERCIZIO 2021 - VERIFICA EQUILIBRI DI BILANCIO

Equilibrio Economico-Finanziario		Competenza (Accertamenti ed Impegni imputati all'esercizio)
S1) Entrate Titolo 5.02 per Riscossione crediti di breve termine	(+)	0,00
S2) Entrate Titolo 5.03 per Riscossione crediti di medio-lungo termine	(+)	0,00
T) Entrate Titolo 5.04 relative a Altre entrate per riduzioni di attività finanziaria	(+)	0,00
X1) Spese Titolo 3.02 per Concessione crediti di breve termine	(-)	0,00
X2) Spese Titolo 3.03 per Concessione crediti di medio-lungo termine	(-)	0,00
Y) Spese Titolo 3.04 per Altre spese per acquisizioni di attività finanziarie	(-)	0,00
<b>RISULTATO DI COMPETENZA</b> <b>W1 = O1+Z1+S1+S2+T-X1-X2-Y</b>		<b>828.529,81</b>
Risorse accantonate stanziare nel bilancio dell'esercizio 2021	(-)	18.048,64
Risorse vincolate nel bilancio	(-)	588.445,16
<b>W2) EQUILIBRIO DI BILANCIO</b>		<b>222.036,01</b>
Variazione accantonamenti effettuata in sede di rendiconto	(-)	1.920,70
<b>W3) EQUILIBRIO COMPLESSIVO</b>		<b>220.115,31</b>

**Saldo corrente ai fini della copertura degli investimenti pluriennali:**

O1) Risultato di competenza di parte corrente		396.783,21
Utilizzo risultato di amministrazione destinato al finanziamento di spese correnti ricorrenti e al rimborso di prestiti al netto del fondo anticipazione di liquidità (H)	(-)	14.298,29
Entrate non ricorrenti che non hanno dato copertura a impegni	(-)	0,00
Risorse accantonate di parte corrente stanziare nel bilancio dell'esercizio 2021 (1)	(-)	18.048,64
Variazione accantonamenti di parte corrente effettuata in sede di rendiconto (+)/(-)(2)	(-)	1.920,70
Risorse vincolate di parte corrente nel bilancio (3)	(-)	0,00
<b>Equilibrio di parte corrente ai fini della copertura degli investimenti pluriennali.</b>		<b>362.515,58</b>

A) Indicare l'importo iscritto in entrata del conto del bilancio alla corrispondente voce riguardante il fondo pluriennale vincolato.

C) Si tratta delle entrate in conto capitale relative ai soli contributi agli investimenti destinati al rimborso prestiti corrispondenti alla voce del piano dei conti finanziario con codifica E.4.02.06.00.000.

D1) Indicare l'importo complessivo delle voci relative al corrispondente fondo pluriennale vincolato risultante in spesa del conto del bilancio.

E) Si tratta delle spese del titolo 2 per trasferimenti in conto capitale corrispondenti alla voce del piano dei conti finanziario con codifica U.2.04.00.00.000.

Q) Indicare l'importo iscritto in entrata del conto del bilancio alla corrispondente voce riguardante il fondo pluriennale vincolato.

S1) Si tratta delle entrate del titolo 5 limitatamente alle riscossione crediti di breve termine corrispondenti alla voce del piano dei conti finanziario con codifica E.5.02.00.00.000.

S2) Si tratta delle entrate del titolo 5 limitatamente alle riscossione crediti di medio-lungo termine corrispondenti alla voce del piano dei conti finanziario con codifica E.5.03.00.00.000.

T) Si tratta delle entrate del titolo 5 limitatamente alle altre entrate per riduzione di attività finanziarie corrispondenti alla voce del piano dei conti finanziario con codifica E.5.04.00.00.000.

U1) Indicare l'importo complessivo delle voci relative al corrispondente fondo pluriennale vincolato risultante in spesa del conto del bilancio.

X1) Si tratta delle spese del titolo 3 limitatamente alle concessione crediti di breve termine corrispondenti alla voce del piano dei conti finanziario con codifica U.3.02.00.00.000.

X2) Si tratta delle spese del titolo 3 limitatamente alle concessione crediti di medio-lungo termine corrispondenti alla voce del piano dei conti finanziario con codifica U.3.03.00.00.000.

Y) Si tratta delle spese del titolo 3 limitatamente alle altre spese per incremento di attività finanziarie corrispondenti alla voce del piano dei conti finanziario con codifica U.3.04.00.00.000.

(1) Inserire la quota corrente del totale della colonna c) dell'allegato a/1 "Elenco analitico delle risorse accantonate nel risultato di amministrazione" al netto dell'accantonamento al Fondo anticipazioni di liquidità, già considerato ai fini della determinazione.

(2) Inserire la quota corrente del totale della colonna d) dell'allegato a/1 "Elenco analitico delle risorse accantonate nel risultato di amministrazione" al netto dell'accantonamento al Fondo anticipazioni di liquidità, già considerato ai fini della determinazione.

(3) Inserire l'importo della quota corrente della prima colonna della riga n) dell'allegato a/2 "Elenco analitico delle risorse vincolate nel risultato di amministrazione" al netto delle quote correnti vincolate al 31/12 finanziate dal risultato di amministrazione iniziale.

**COMUNE DI SALE MARASINO**  
**CONTO DEL BILANCIO ESERCIZIO 2021**

**COMPOSIZIONE DELL'ACCANTONAMENTO AL FONDO CREDITI DI DUBBIA ESIGIBILITA\* E AL FONDO SVALUTAZIONE CREDITI**

TIPOLOGIA	DENOMINAZIONE	RESIDUI ATTIVI FORMATISI NELL'ESERCIZIO CUI SI RIFERISCE IL RENDICONTO (a)	RESIDUI ATTIVI DEGLI ESERCIZI PRECEDENTI (b)	TOTALE RESIDUI ATTIVI (c) = (a) + (b)	IMPORNO MINIMO DEL FONDO (d)	FONDO CREDITI DI DUBBIA ESIGIBILITA' (e)	% di accantonam. al fondo crediti di dubbia esigibilità (f) = (e) / (c)
	<b>ENTRATE CORRENTI DI NATURA TRIBUTARIA, CONTRIBUTIVA E PEREQUATIVA</b>						
1010100	Tipologia 101: Imposte, tasse e proventi assimilati di cui accertati per cassa sulla base del principio contabile 3.7 Tipologia 101: Imposte tasse, e proventi assimilati non accertati per cassa	164.472,72 12.032,86 152.439,86	429.539,88 0,00 429.539,88	594.012,60 12.032,86 581.979,74	481.429,32	490.824,26	84,34
1010200	Tipologia 102: Tributi destinati al finanziamento della sanità (solo per le Regioni) di cui accertati per cassa sulla base del principio contabile 3.7	0,00 0,00	0,00 0,00	0,00 0,00	0,00	0,00	0,00
1010300	Tipologia 102: Tributi destinati al finanziamento della sanità non accertati per cassa Tipologia 103: Tributi devoluti e regolati dalle autonomie speciali (solo per le Regioni) di cui accertati per cassa sulla base del principio contabile 3.7	0,00 0,00	0,00 0,00	0,00 0,00	0,00	0,00	0,00
1010400	Tipologia 104: Compartecipazioni di tributi	0,00	0,00	0,00	0,00	0,00	0,00
1030100	Tipologia 301: Fondi perequativi da Amministrazioni Centrali	5.197,65	0,00	5.197,65	0,00	0,00	0,00
1030200	Tipologia 302: Fondi perequativi dalla Regione o Provincia autonoma	0,00	0,00	0,00	0,00	0,00	0,00
1000000	<b>TOTALE TITOLO 1</b>	<b>169.670,37</b>	<b>429.539,88</b>	<b>599.210,25</b>	<b>481.429,32</b>	<b>490.824,26</b>	<b>81,91</b>
	<b>TRASFERIMENTI CORRENTI</b>						
2010100	Tipologia 101: Trasferimenti correnti da Amministrazioni pubbliche	111.341,02	581,00	111.922,02	0,00	0,00	0,00
2010200	Tipologia 102: Trasferimenti correnti da Famiglie	0,00	0,00	0,00	0,00	0,00	0,00
2010300	Tipologia 103: Trasferimenti correnti da Imprese	0,00	0,00	0,00	0,00	0,00	0,00
2010400	Tipologia 104: Trasferimenti correnti da Istituzioni Sociali Private	0,00	0,00	0,00	0,00	0,00	0,00
2010500	Tipologia 105: Trasferimenti correnti dall'Unione Europea e dal Resto del Mondo Trasferimenti Correnti dall'Unione Europea	0,00 0,00	0,00 0,00	0,00 0,00	0,00	0,00	0,00

# COMUNE DI SALE MARASINO

## CONTO DEL BILANCIO ESERCIZIO 2021

### COMPOSIZIONE DELL'ACCANTONAMENTO AL FONDO CREDITI DI DUBBIA ESIGIBILITA\* E AL FONDO SVALUTAZIONE CREDITI

TIPOLOGIA	DENOMINAZIONE	RESIDUI ATTIVI FORMATISI NELL'ESERCIZIO CUI SI RIFERISCE IL RENDICONTO (a)	RESIDUI ATTIVI DEGLI ESERCIZI PRECEDENTI (b)	TOTALE RESIDUI ATTIVI (c) = (a) + (b)	IMPORTO MINIMO DEL FONDO (d)	FONDO CREDITI DI DUBBIA ESIGIBILITA' (e)	% di accantonam. al fondo crediti di dubbia esigibilità (f) = (e) / (c)
	Trasferimenti Correnti dal Resto del mondo	0,00	0,00	0,00	0,00	0,00	0,00
2000000	TOTALE TITOLO 2	111.341,02	581,00	111.922,02	0,00	0,00	0,00
	ENTRATE EXTRATRIBUTARIE						
3010000	Tipologia 100: Vendita di beni e servizi e proventi derivanti dalla gestione dei beni	232.682,82	29.918,12	262.600,94	48.862,80	50.461,75	19,22
3020000	Tipologia 200: Proventi derivanti dall'attività di controllo e repressione delle irregolarità e degli illeciti	7.866,08	20.854,88	28.720,96	19.579,90	20.754,97	72,26
3030000	Tipologia 300: Interessi attivi	221,23	90,90	312,13	293,67	293,67	94,09
3040000	Tipologia 400: Altre entrate da redditi da capitale	0,00	0,00	0,00	0,00	0,00	0,00
3050000	Tipologia 500: Rimborsi e altre entrate correnti	14.870,64	984,20	15.854,84	1.327,18	1.327,18	8,37
3000000	TOTALE TITOLO 3	255.640,77	51.848,10	307.488,87	70.063,55	72.837,57	23,69
	ENTRATE IN CONTO CAPITALE						
4010000	Tipologia 100: Tributi in conto capitale	0,00	0,00	0,00	0,00	0,00	0,00
4020000	Tipologia 200: Contributi agli investimenti Contributi agli investimenti da amministrazioni pubbliche Contributi agli investimenti da UE	118.752,50 118.752,50	0,00 0,00	118.752,50 118.752,50			
	Tipologia 200: Contributi agli investimenti al netto dei contributi da PA e da UE	0,00	0,00	0,00	0,00	0,00	0,00
4030000	Tipologia 300: Altri trasferimenti in conto capitale Altri trasferimenti in conto capitale da amministrazioni pubbliche Altri trasferimenti in conto capitale da UE	0,00 0,00 0,00	0,00 0,00 0,00	0,00 0,00 0,00			
	Tipologia 300: Altri trasferimenti in conto capitale al netto dei trasferimenti da PA e da UE	0,00	0,00	0,00	0,00	0,00	0,00
4040000	Tipologia 400: Entrate da alienazione di beni materiali e immateriali	0,00	0,00	0,00	0,00	0,00	0,00
4050000	Tipologia 500: Altre entrate in conto capitale	0,00	8.362,38	8.362,38	5.836,94	8.362,38	100,00



**COMUNE DI SALE MARASINO**  
**CONTO DEL BILANCIO ESERCIZIO 2021**

**COMPOSIZIONE DELL'ACCANTONAMENTO AL FONDO CREDITI DI DUBBIA ESIGIBILITA' E AL FONDO SVALUTAZIONE CREDITI**

TIPOLOGIA	DENOMINAZIONE	RESIDUI ATTIVI FORMATI NELL'ESERCIZIO CUI SI RIFERISCE IL RENDICONTO (a)	RESIDUI ATTIVI DEGLI ESERCIZI PRECEDENTI (b)	TOTALE RESIDUI ATTIVI (c) = (a) + (b)	IMPORTE MINIMO DEL FONDO (d)	FONDO CREDITI DI DUBBIA ESIGIBILITA' (e)	% di accantonam. al fondo crediti di dubbia esigibilit� (f) = (e) / (c)
4000000	TOTALE TITOLO 4	118.752,50	8.362,38	127.114,88	5.836,94	8.362,38	6,58
	ENTRATE DA RIDUZIONE DI ATTIVIT� FINANZIARIE						
5010000	Tipologia 100: Alienazione di attivit� finanziarie	0,00	0,00	0,00	0,00	0,00	0,00
5020000	Tipologia 200: Riscossione crediti di breve termine	0,00	0,00	0,00	0,00	0,00	0,00
5030000	Tipologia 300: Riscossione crediti di medio-lungo termine	0,00	0,00	0,00	0,00	0,00	0,00
5040000	Tipologia 400: Altre entrate per riduzione di attivit� finanziarie	0,00	0,00	0,00	0,00	0,00	0,00
5000000	TOTALE TITOLO 5	0,00	0,00	0,00	0,00	0,00	0,00
	TOTALE GENERALE	655.404,66	490.331,36	1.145.736,02	557.329,81	572.024,21	49,93
	DI CUI FONDO CREDITI DI DUBBIA ESIGIBILITA' DI PARTE CORRENTE	536.652,16	481.968,98	1.018.621,14	551.492,87	563.661,83	55,34
	DI CUI FONDO CREDITI DI DUBBIA ESIGIBILITA' IN C/CAPITALE (n)	118.752,50	8.362,38	127.114,88	5.836,94	8.362,38	6,58

**COMUNE DI SALE MARASINO**  
**CONTO DEL BILANCIO ESERCIZIO 2021**

**COMPOSIZIONE DELL'ACCANTONAMENTO AL FONDO CREDITI DI DUBBIA ESIGIBILITA\*\* E AL FONDO SVALUTAZIONE CREDITI**

CONFRONTO FONDO CREDITI DI DUBBIA ESIGIBILITA' - FONDO SVALUTAZIONE CREDITI	TOTALE CREDITI	FONDO SVALUTAZIONE CREDITI
RESIDUI ATTIVI NEL CONTO DEL BILANCIO TITOLI DA 1 A 5	(g) 1.145.736,02 (h)	572.024,21
CREDITI STRALCIATI DAL CONTO DEL BILANCIO	(i) 0,00 (l)	0,00
ACCERTAMENTI IMPUTATI AGLI ESERCIZI SUCCESSIVI A QUELLO CUI IL RENDICONTO SI RIFERISCE (m)	33.009,98	0,00
<b>TOTALE</b>	<b>1.178.746,00</b>	<b>572.024,21</b>

\* Il fondo crediti di dubbia esigibilità è un accantonamento del risultato di amministrazione. Non richiedono l'accantonamento a tale fondo: a) i trasferimenti da altre Amministrazioni pubbliche e dall'Unione europea; b) i crediti assistiti da fidejussione; c) le entrate tributarie che, sulla base dei nuovi principi contabili, sono accertate per cassa.

(e) Gli importi della colonna (e) non devono essere inferiori a quelli della colonna (d); se sono superiori le motivazioni della differenza sono indicate nella relazione ai rendiconti. Il totale generale della colonna (f) corrisponde all'importo del fondo crediti di dubbia esigibilità accantonato nel risultato di amministrazione.

(g) Indicare il totale generale della colonna c).

(h) Indicare il totale generale della colonna e)

(i) Indicare l'importo complessivo dei crediti stralciati dal conto del bilancio nell'esercizio in corso e negli esercizi precedenti.

(l) corrisponde all'importo della cella (i)

(m) trattasi solo degli accertamenti pluriennali di entrate riguardanti il titolo 5 e gli accertamenti pluriennali derivanti dalla rateizzazione delle entrate dei titoli 1 e 3.

(n) comprende anche l'accantonamento riguardante i crediti del titolo 5

**COMUNE DI SALE MARASINO**  
**COMPOSIZIONE PER MISSIONI E PROGRAMMI DEL FONDO PLURIENNALE VINCOLATO**  
**DELL'ESERCIZIO 2021 DI RIFERIMENTO DEL BILANCIO**

	(e)	(b)	(x)	(y)	(c)=(a)-(b)-(x)-(y)	(d)	(e)	(f)	(g)=(c)+(d)+(e)+(f)
MISSIONI E PROGRAMMI	Fondo pluriennale vincolato al 31 dicembre dell'esercizio 2020	Spese impegnate negli esercizi precedenti e imputate all'esercizio 2021 e coperte dal fondo pluriennale vincolato	Riaccertamento degli impegni di cui all'esercizio 2021 (cd. economie di impegno)	Riaccertamento degli impegni di cui all'esercizio 2021 (cd. economie di impegno) su impegni pluriennali finanziati dal FPV e imputati a esercizi succ. al 2021	Quota del fondo pluriennale vincolato al 31 dicembre dell'esercizio 2020, rinviiata all'esercizio 2022 e successivi	Spese impegnate nell'esercizio 2021 con imputazione all'esercizio 2022 e coperte dal fondo pluriennale vincolato	Spese impegnate nell'esercizio 2021 con imputazione all'esercizio 2023 e coperte dal fondo pluriennale vincolato	Spese impegnate nell'esercizio 2021 con imputazione a esercizi successivi a quelli considerati nel bilancio pluriennale e coperte dal fondo pluriennale vincolato	Fondo pluriennale vincolato al 31 dicembre dell'esercizio 2021
<b>01 Missione 1 - Servizi istituzionali, generali e di gestione</b>									
01 Organi istituzionali	0,00	0,00	0,00	0,00	0,00	0,00	0,00	0,00	0,00
02 Segreteria generale	0,00	0,00	0,00	0,00	0,00	0,00	0,00	0,00	0,00
03 Gestione economica, finanziaria, programmazione e provveditorato	3.031,69	3.031,69	0,00	0,00	0,00	3.031,69	0,00	0,00	3.031,69
04 Gestione delle entrate tributarie e servizi fiscali	5.020,57	729,56	0,00	0,00	4.291,01	0,00	0,00	0,00	4.291,01
05 Gestione dei beni demaniali e patrimoniali	151.790,52	35.787,66	4.290,27	0,00	111.712,59	90.000,00	0,00	0,00	201.712,59
06 Ufficio tecnico	3.307,50	3.307,50	0,00	0,00	0,00	137.815,88	0,00	0,00	137.815,88
07 Elezioni e consultazioni popolari - Anagrafe e stato civile	0,00	0,00	0,00	0,00	0,00	0,00	0,00	0,00	0,00
08 Statistica e sistemi informativi	0,00	0,00	0,00	0,00	0,00	0,00	0,00	0,00	0,00
09 Assistenza tecnico-amministrativa agli enti locali	0,00	0,00	0,00	0,00	0,00	0,00	0,00	0,00	0,00
10 Risorse umane	0,00	0,00	0,00	0,00	0,00	0,00	0,00	0,00	0,00
11 Altri servizi generali	63.634,85	54.274,12	0,01	0,00	9.360,72	22.799,41	0,00	0,00	32.160,13
<b>Totale Missione 1 Servizi istituzionali, generali e di gestione</b>	<b>226.785,13</b>	<b>97.130,53</b>	<b>4.290,28</b>	<b>0,00</b>	<b>125.364,32</b>	<b>253.646,98</b>	<b>0,00</b>	<b>0,00</b>	<b>379.011,30</b>
<b>02 Missione 2 - Giustizia</b>									
01 Uffici giudiziari	0,00	0,00	0,00	0,00	0,00	0,00	0,00	0,00	0,00
02 Casa circondariale e altri servizi	0,00	0,00	0,00	0,00	0,00	0,00	0,00	0,00	0,00
<b>Totale Missione 2 Giustizia</b>	<b>0,00</b>	<b>0,00</b>	<b>0,00</b>	<b>0,00</b>	<b>0,00</b>	<b>0,00</b>	<b>0,00</b>	<b>0,00</b>	<b>0,00</b>
<b>03 Missione 3 - Ordine pubblico e sicurezza</b>									

COMUNE DI SALE MARASINO

COMPOSIZIONE PER MISSIONI E PROGRAMMI DEL FONDO PLURIENNALE VINCOLATO  
DELL'ESERCIZIO 2021 DI RIFERIMENTO DEL BILANCIO

	Fondo pluriennale vincolato al 31 dicembre dell'esercizio 2020	Spese impegnate negli esercizi precedenti all'esercizio 2021 e coperte dal fondo pluriennale vincolato	Riaccertamento degli impegni di cui alla lettera b) effettuato nel corso dell'esercizio 2021 (cd. economie di impegno) su impegni pluriennali finanziati dal FPV e imputati a esercizi succ. al 2021	Quota del fondo pluriennale vincolato al 31 dicembre dell'esercizio 2020, rinviiata all'esercizio 2022 e successivi	Spese impegnate nell'esercizio 2021 con imputazione all'esercizio 2022 e coperte dal fondo pluriennale vincolato	Spese impegnate nell'esercizio 2021 con imputazione a esercizi successivi nel bilancio pluriennale e coperte dal fondo pluriennale vincolato	Fondo pluriennale vincolato al 31 dicembre dell'esercizio 2021
	(a)	(b)	(x)	(c)=(a)-(b)-(x)-(y)	(d)	(f)	(g)=(c)+(d)-(e)+(f)
<b>MISSIONI E PROGRAMMI</b>							
01 Polizia locale e amministrativa	0,00	0,00	0,00	0,00	0,00	0,00	0,00
02 Sistema integrato di sicurezza urbana	0,00	0,00	0,00	0,00	0,00	0,00	0,00
<b>Totale Missione 3 Ordine pubblico e sicurezza</b>	0,00	0,00	0,00	0,00	0,00	0,00	0,00
<b>04 Missione 4 - Istruzione e diritto allo studio</b>							
01 Istruzione prescolastica	0,00	0,00	0,00	0,00	0,00	0,00	0,00
02 Altri ordini di istruzione non universitaria	0,00	0,00	0,00	0,00	22.376,07	0,00	22.376,07
04 Istruzione universitaria	0,00	0,00	0,00	0,00	0,00	0,00	0,00
05 Istruzione tecnica superiore	0,00	0,00	0,00	0,00	0,00	0,00	0,00
06 Servizi ausiliari all'istruzione	150.518,11	106.184,55	0,00	44.333,56	0,00	0,00	44.333,56
07 Diritto allo studio	0,00	0,00	0,00	0,00	0,00	0,00	0,00
<b>Totale Missione 4 Istruzione e diritto allo studio</b>	150.518,11	106.184,55	0,00	44.333,56	22.376,07	0,00	66.709,63
<b>05 Missione 5 - Tutela e valorizzazione dei beni e delle attività culturali</b>							
01 Valorizzazione dei beni di interesse storico	0,00	0,00	0,00	0,00	0,00	0,00	0,00
02 Attività culturali e interventi diversi nel settore culturale	0,00	0,00	0,00	0,00	39.190,05	0,00	39.190,05
<b>Totale Missione 5 Tutela e valorizzazione dei beni e delle attività culturali</b>	0,00	0,00	0,00	0,00	39.190,05	0,00	39.190,05
<b>06 Missione 6 - Politiche giovanili, sport e tempo libero</b>							
01 Sport e tempo libero	0,00	0,00	0,00	0,00	3.782,00	0,00	3.782,00
02 Giovani	0,00	0,00	0,00	0,00	0,00	0,00	0,00

**COMUNE DI SALE MARASINO**  
**COMPOSIZIONE PER MISSIONI E PROGRAMMI DEL FONDO PLURIENNALE VINCOLATO**  
**DELL'ESERCIZIO 2021 DI RIFERIMENTO DEL BILANCIO**

MISSIONI E PROGRAMMI	Fondo pluriennale vincolato al 31 dicembre dell'esercizio 2020	Spese impegnate negli esercizi precedenti e imputate all'esercizio 2021 e coperte dal fondo pluriennale vincolato	Riaccertamento degli impegni di cui alla lettera b) effettuato nel corso dell'esercizio 2021 (cd. economie di impegno)	Riaccertamento degli impegni di cui alla lettera b) effettuato nel corso dell'esercizio 2021 (cd. economie di impegno) su impegni pluriennali finanziati dal FPV e imputati a esercizi succ. al 2021	Quota del fondo pluriennale vincolato al 31 dicembre dell'esercizio 2020, rinvista all'esercizio 2022 e successivi	Spese impegnate nell'esercizio 2021 con imputazione all'esercizio 2022 e coperte dal fondo pluriennale vincolato	Spese impegnate nell'esercizio 2021 con imputazione all'esercizio 2023 e coperte dal fondo pluriennale vincolato	Spese impegnate nell'esercizio 2021 con imputazione a esercizi successivi a quelli considerati nel bilancio pluriennale e coperte dal fondo pluriennale vincolato	Fondo pluriennale vincolato al 31 dicembre dell'esercizio 2021
	(a)	(b)	(x)	(y)	(c)=(a)-(b)-(x)-(y)	(d)	(e)	(f)	(g)=(c)+(d)+(e)+(f)
<b>Totale Missione 6 Politiche giovanili, sport e tempo libero</b>	0,00	0,00	0,00	0,00	0,00	3.782,00	0,00	0,00	3.782,00
<b>07 Missione 7 - Turismo</b>									
01 Sviluppo e valorizzazione del turismo	0,00	0,00	0,00	0,00	0,00	0,00	0,00	0,00	0,00
<b>Totale Missione 7 Turismo</b>	0,00	0,00	0,00	0,00	0,00	0,00	0,00	0,00	0,00
<b>08 Missione 8 - Assetto del territorio ed edilizia abitativa</b>									
01 Urbanistica e assetto del territorio	6.782,70	6.782,70	0,00	0,00	0,00	0,00	0,00	0,00	0,00
02 Edilizia residenziale pubblica e locale e piani di edilizia economico-popolare	6.033,44	6.033,44	0,00	0,00	0,00	0,00	0,00	0,00	0,00
<b>Totale Missione 8 Assetto del territorio ed edilizia abitativa</b>	12.796,14	12.796,14	0,00	0,00	0,00	0,00	0,00	0,00	0,00
<b>09 Missione 9 - Sviluppo sostenibile e tutela del territorio e dell'ambiente</b>									
01 Difesa del suolo	0,00	0,00	0,00	0,00	0,00	0,00	0,00	0,00	0,00
02 Tutela, valorizzazione e recupero ambientale	70.175,25	70.175,24	0,01	0,00	0,00	0,00	0,00	0,00	0,00
03 Rifiuti	0,00	0,00	0,00	0,00	0,00	0,00	0,00	0,00	0,00
04 Servizio idrico integrato	0,00	0,00	0,00	0,00	0,00	0,00	0,00	0,00	0,00
05 Aree protette, parchi naturali, protezione naturalistica e forestazione	0,00	0,00	0,00	0,00	0,00	0,00	0,00	0,00	0,00
06 Tutela e valorizzazione delle risorse idriche	0,00	0,00	0,00	0,00	0,00	0,00	0,00	0,00	0,00
07 Sviluppo sostenibile territorio montano piccoli Comuni	0,00	0,00	0,00	0,00	0,00	0,00	0,00	0,00	0,00

**COMUNE DI SALE MARASINO**  
**COMPOSIZIONE PER MISSIONI E PROGRAMMI DEL FONDO PLURIENNALE VINCOLATO**  
**DELL'ESERCIZIO 2021 DI RIFERIMENTO DEL BILANCIO**

	(a)	(b)	(x)	(y)	(c)=(a)-(b)-(x)-(y)	(d)	(e)	(f)	(g)=(c)+(d)+(e)+(f)
MISSIONI E PROGRAMMI	Fondo pluriennale vincolato al 31 dicembre dell'esercizio 2020	Spese impegnate negli esercizi precedenti e imputate all'esercizio 2021 e coperte dal fondo pluriennale vincolato	Riaccertamento degli impegni di cui all' lettera b) effettuato nel corso dell'esercizio 2021 (cd. economie di impegno)	Riaccertamento degli impegni di cui all' lettera b) effettuato nel corso dell'esercizio 2021 (cd. economie di impegno) su impegni pluriennali finanziati dal FPV e imputati a esercizi succ. al 2021	Quota del fondo pluriennale vincolato al 31 dicembre dell'esercizio 2020, rinvia all'esercizio 2022 e successivi	Spese impegnate nell'esercizio 2021 con imputazione all'esercizio 2022 e coperte dal fondo pluriennale vincolato	Spese impegnate nell'esercizio 2021 con imputazione all'esercizio 2023 e coperte dal fondo pluriennale vincolato	Spese impegnate nell'esercizio 2021 con imputazione a esercizi successivi a quelli considerati nel bilancio pluriennale e coperte dal fondo pluriennale vincolato	Fondo pluriennale vincolato al 31 dicembre dell'esercizio 2021
08 Qualità dell'aria e riduzione dell'inquinamento	0,00	0,00	0,00	0,00	0,00	0,00	0,00	0,00	0,00
<b>Totale Missione 9 Sviluppo sostenibile e tutela del territorio e dell'ambiente</b>	70.175,25	70.175,24	0,01	0,00	0,00	0,00	0,00	0,00	0,00
<b>10 Missione 10 - Trasporti e diritto alla mobilità</b>									
01 Trasporto ferroviario	0,00	0,00	0,00	0,00	0,00	0,00	0,00	0,00	0,00
02 Trasporto pubblico locale	0,00	0,00	0,00	0,00	0,00	0,00	0,00	0,00	0,00
03 Trasporto per vie d'acqua	0,00	0,00	0,00	0,00	0,00	0,00	0,00	0,00	0,00
04 Altre modalità di trasporto	0,00	0,00	0,00	0,00	0,00	0,00	0,00	0,00	0,00
05 Viabilità e infrastrutture stradali	93.570,20	68.955,46	0,01	0,00	24.614,73	97.622,82	0,00	0,00	122.237,55
<b>Totale Missione 10 Trasporti e diritto alla mobilità</b>	93.570,20	68.955,46	0,01	0,00	24.614,73	97.622,82	0,00	0,00	122.237,55
<b>11 Missione 11 - Soccorso civile</b>									
01 Sistema di protezione civile	0,00	0,00	0,00	0,00	0,00	0,00	0,00	0,00	0,00
02 Interventi a seguito di calamità naturali	0,00	0,00	0,00	0,00	0,00	0,00	0,00	0,00	0,00
<b>Totale Missione 11 Soccorso civile</b>	0,00	0,00	0,00	0,00	0,00	0,00	0,00	0,00	0,00
<b>12 Missione 12 - Diritti sociali, politiche sociali e famiglia</b>									
01 Interventi per l'infanzia e i minori e per asili nido	0,00	0,00	0,00	0,00	0,00	0,00	0,00	0,00	0,00
02 Interventi per la disabilità	0,00	0,00	0,00	0,00	0,00	0,00	0,00	0,00	0,00
03 Interventi per gli anziani	0,00	0,00	0,00	0,00	0,00	0,00	0,00	0,00	0,00
04 Interventi per soggetti a rischio di esclusione sociale	0,00	0,00	0,00	0,00	0,00	0,00	0,00	0,00	0,00

**COMUNE DI SALE MARASINO**  
**COMPOSIZIONE PER MISSIONI E PROGRAMMI DEL FONDO PLURIENNALE VINCOLATO**  
**DELL'ESERCIZIO 2021 DI RIFERIMENTO DEL BILANCIO**

MISSIONI E PROGRAMMI	Fondo pluriennale vincolato al 31 dicembre dell'esercizio 2020	Spese impegnate negli esercizi precedenti e imputate all'esercizio 2021 e coperte dal fondo pluriennale vincolato	Riaccertamento degli impegni di cui alla lettera b) effettuato nel corso dell'esercizio 2021 (cd. economie di impegno)	Riaccertamento degli impegni di cui alla lettera b) effettuato nel corso dell'esercizio 2021 (cd. economie di impegno)	Riaccertamento degli impegni di cui alla lettera b) effettuato nel corso dell'esercizio 2021 (cd. economie di impegno)	Quota del fondo pluriennale vincolato al 31 dicembre dell'esercizio 2020, rinvitata all'esercizio 2022 e successivi	Spese impegnate nell'esercizio 2021 con imputazione all'esercizio 2022 e coperte dal fondo pluriennale vincolato	Spese impegnate nell'esercizio 2021 con imputazione all'esercizio 2023 e coperte dal fondo pluriennale vincolato	Spese impegnate nell'esercizio 2021 con imputazione a esercizi successivi a quelli considerati nel bilancio pluriennale e coperte dal fondo pluriennale vincolato	Fondo pluriennale vincolato al 31 dicembre dell'esercizio 2021
	(a)	(b)	(x)	(y)	(c)=(a)-(b)-(x)-(y)	(d)	(e)	(f)	(g)=(c)+(d)+(e)+(f)	
<b>05</b> Interventi per le famiglie	0,00	0,00	0,00	0,00	0,00	0,00	0,00	0,00	0,00	
<b>06</b> Interventi per il diritto alla casa	0,00	0,00	0,00	0,00	0,00	0,00	0,00	0,00	0,00	
<b>07</b> Programmazione e governo della rete dei servizi socio-sanitari e sociali	0,00	0,00	0,00	0,00	0,00	0,00	0,00	0,00	0,00	
<b>08</b> Cooperazione e associazionismo	0,00	0,00	0,00	0,00	0,00	0,00	0,00	0,00	0,00	
<b>09</b> Servizio necroscopico e cimiteriale	0,00	0,00	0,00	0,00	0,00	0,00	0,00	0,00	0,00	
<b>Totale Missione 12 Diritti sociali, politiche sociali e famiglia</b>	<b>0,00</b>	<b>0,00</b>	<b>0,00</b>	<b>0,00</b>	<b>0,00</b>	<b>0,00</b>	<b>0,00</b>	<b>0,00</b>	<b>0,00</b>	
<b>13 Missione 13 - Tutela della salute</b>										
<b>01</b> Servizio sanitario regionale - finanziamento ordinario corrente per la garanzia dei LEA	0,00	0,00	0,00	0,00	0,00	0,00	0,00	0,00	0,00	
<b>02</b> Servizio sanitario regionale - finanziamento aggiuntivo corrente per livelli di assistenza superiori ai LEA	0,00	0,00	0,00	0,00	0,00	0,00	0,00	0,00	0,00	
<b>03</b> Servizio sanitario regionale - finanziamento aggiuntivo corrente per la copertura dello squilibrio di bilancio corrente	0,00	0,00	0,00	0,00	0,00	0,00	0,00	0,00	0,00	
<b>04</b> Servizio sanitario regionale - ripiano di disavanzi sanitari relativi ad esercizi pregressi	0,00	0,00	0,00	0,00	0,00	0,00	0,00	0,00	0,00	
<b>05</b> Servizio sanitario regionale - investimenti sanitari	0,00	0,00	0,00	0,00	0,00	0,00	0,00	0,00	0,00	
<b>06</b> Servizio sanitario regionale - restituzione maggiori gettiti SSN	0,00	0,00	0,00	0,00	0,00	0,00	0,00	0,00	0,00	
<b>07</b> Ulteriori spese in materia sanitaria	0,00	0,00	0,00	0,00	0,00	0,00	0,00	0,00	0,00	
<b>Totale Missione 13 Tutela della salute</b>	<b>0,00</b>	<b>0,00</b>	<b>0,00</b>	<b>0,00</b>	<b>0,00</b>	<b>0,00</b>	<b>0,00</b>	<b>0,00</b>	<b>0,00</b>	



**COMUNE DI SALE MARASINO**  
**COMPOSIZIONE PER MISSIONI E PROGRAMMI DEL FONDO PLURIENNALE VINCOLATO**  
**DELL'ESERCIZIO 2021 DI RIFERIMENTO DEL BILANCIO**

MISSIONI E PROGRAMMI	Fondo pluriennale vincolato al 31 dicembre dell'esercizio 2020	Spese impegnate negli esercizi precedenti e imputate all'esercizio 2021 e coperte dal fondo pluriennale vincolato	Riaccertamento degli impegni di cui all' lettera b) dell'esercizio 2021 (cd. economie di impegno) su impegni pluriennali finanziati dal FPV e imputati a esercizi succ. al 2021	Riaccertamento degli impegni di cui all' lettera b) dell'esercizio 2021 (cd. economie di impegno) su impegni pluriennali finanziati dal FPV e imputati a esercizi succ. al 2021	Quota del fondo pluriennale vincolato al 31 dicembre dell'esercizio 2020, rinviiata all'esercizio 2022 e successivi	Spese impegnate nell'esercizio 2021 con imputazione all'esercizio 2022 e coperte dal fondo pluriennale vincolato	Spese impegnate nell'esercizio 2021 con imputazione all'esercizio 2023 e coperte dal fondo pluriennale vincolato	Spese impegnate nell'esercizio 2021 con imputazione a esercizi successivi a quelli considerati nel bilancio pluriennale e coperte dal fondo pluriennale vincolato	Fondo pluriennale vincolato al 31 dicembre dell'esercizio 2021
	(a)	(b)	(x)	(y)	(c)=(a)-(b)-(x)-(y)	(d)	(e)	(f)	(g)=(c)+(d)+(e)+(f)
<b>14 Missione 14 - Sviluppo economico e competitività</b>									
01 Industria, PMI e Artigianato	0,00	0,00	0,00	0,00	0,00	0,00	0,00	0,00	0,00
02 Commercio - reti distributive - tutela dei consumatori	6.924,22	6.924,22	0,00	0,00	0,00	0,00	0,00	0,00	0,00
03 Ricerca e innovazione	0,00	0,00	0,00	0,00	0,00	0,00	0,00	0,00	0,00
04 Reti e altri servizi di pubblica utilità	0,00	0,00	0,00	0,00	0,00	0,00	0,00	0,00	0,00
<b>Totale Missione 14 Sviluppo economico e competitività</b>	<b>6.924,22</b>	<b>6.924,22</b>	<b>0,00</b>	<b>0,00</b>	<b>0,00</b>	<b>0,00</b>	<b>0,00</b>	<b>0,00</b>	<b>0,00</b>
<b>15 Missione 15 - Politiche per il lavoro e la formazione professionale</b>									
01 Servizi per lo sviluppo del mercato del lavoro	0,00	0,00	0,00	0,00	0,00	0,00	0,00	0,00	0,00
02 Formazione professionale	0,00	0,00	0,00	0,00	0,00	0,00	0,00	0,00	0,00
03 Sostegno all'occupazione	0,00	0,00	0,00	0,00	0,00	0,00	0,00	0,00	0,00
<b>Totale Missione 15 Politiche per il lavoro e la formazione professionale</b>	<b>0,00</b>	<b>0,00</b>	<b>0,00</b>	<b>0,00</b>	<b>0,00</b>	<b>0,00</b>	<b>0,00</b>	<b>0,00</b>	<b>0,00</b>
<b>16 Missione 16 - Agricoltura, politiche agroalimentari e pesca</b>									
01 Sviluppo del settore agricolo e del sistema agroalimentare	0,00	0,00	0,00	0,00	0,00	0,00	0,00	0,00	0,00
02 Caccia e pesca	0,00	0,00	0,00	0,00	0,00	0,00	0,00	0,00	0,00
<b>Totale Missione 16 Agricoltura, politiche agroalimentari e pesca</b>	<b>0,00</b>	<b>0,00</b>	<b>0,00</b>	<b>0,00</b>	<b>0,00</b>	<b>0,00</b>	<b>0,00</b>	<b>0,00</b>	<b>0,00</b>

**COMUNE DI SALE MARASINO**  
**COMPOSIZIONE PER MISSIONI E PROGRAMMI DEL FONDO PLURIENNALE VINCOLATO**  
**DELL'ESERCIZIO 2021 DI RIFERIMENTO DEL BILANCIO**

MISSIONI E PROGRAMMI	Fondo pluriennale vincolato al 31 dicembre dell'esercizio 2020	Spese impegnate negli esercizi precedenti e imputate all'esercizio 2021 e coperte dal fondo pluriennale vincolato	Riaccertamento degli impegni di cui effettuato nel corso dell'esercizio 2021 (cd. economie di impegno)	Riaccertamento degli impegni di cui effettuato nel corso dell'esercizio 2021 (cd. economie di impegno) su impegni pluriennali finanziati dal FPV e imputati a esercizi succ. al 2021	Quota del fondo pluriennale vincolato al 31 dicembre dell'esercizio 2020, rinvii all'esercizio 2022 e successivi	Spese impegnate nell'esercizio 2021 con imputazione all'esercizio 2022 e coperte dal fondo pluriennale vincolato	Spese impegnate nell'esercizio 2021 con imputazione all'esercizio 2023 e coperte dal fondo pluriennale vincolato	Spese impegnate nell'esercizio 2021 con imputazione a esercizi successivi a quelli considerati nel bilancio pluriennale e coperte dal fondo pluriennale vincolato	Fondo pluriennale vincolato al 31 dicembre dell'esercizio 2021
	(a)	(b)	(x)	(y)	(c)=(a)-(b)-(x)-(y)	(d)	(e)	(f)	(g)=(c)+(d)+(e)+(f)
<b>17 Missione 17 - Energia e diversificazione delle fonti energetiche</b>									
01 Fonti energetiche	0,00	0,00	0,00	0,00	0,00	0,00	0,00	0,00	0,00
<b>Totale Missione 17 Energia e diversificazione delle fonti energetiche</b>	0,00	0,00	0,00	0,00	0,00	0,00	0,00	0,00	0,00
<b>18 Missione 18 - Relazioni con le altre autonomie territoriali e locali</b>									
01 Relazioni finanziarie con le altre autonomie territoriali	0,00	0,00	0,00	0,00	0,00	0,00	0,00	0,00	0,00
<b>Totale Missione 18 Relazioni con le altre autonomie territoriali e locali</b>	0,00	0,00	0,00	0,00	0,00	0,00	0,00	0,00	0,00
<b>19 Missione 19 - Relazioni internazionali</b>									
01 Relazioni internazionali e Cooperazione allo sviluppo	0,00	0,00	0,00	0,00	0,00	0,00	0,00	0,00	0,00
<b>Totale Missione 19 Relazioni Internazionali</b>	0,00	0,00	0,00	0,00	0,00	0,00	0,00	0,00	0,00
<b>TOTALE</b>	560.769,05	362.166,14	4.290,30	0,00	194.312,61	416.617,92	0,00	0,00	610.930,63

- (a) Indicare l'importo del fondo pluriennale vincolato risultante dal consuntivo dell'anno precedente. Nel primo esercizio di applicazione del titolo primo del D.Lgs.118/2011 la voce indica l'importo del fondo pluriennale vincolato definito in occasione del riaccertamento straordinario dei residui, pari alla differenza tra gli impegni cancellati e reimputati all'esercizio e gli accertamenti cancellati e reimputati all'esercizio e agli esercizi successivi.
- (b) Indicare l'importo degli impegni assunti negli esercizi precedenti e imputati all'esercizio cui si riferisce il rendiconto finanziati dal FPV. Nel primo esercizio di applicazione del titolo primo del D.Lgs.118/2011 è indicata la differenza tra gli impegni reimputati all'esercizio e gli accertamenti reimputati al medesimo esercizio.
- (x) Indicare le economie, registrate nel corso dell'esercizio e verificate in sede di rendiconto, sugli impegni finanziati dal fondo pluriennale vincolato indicati dalla lettera b.
- (d), Indicare gli impegni assunti nel corso dell'esercizio 2021 con imputazione all'esercizio 2022 (colonna d), all'esercizio 2023 (colonna e), e agli esercizi successivi (colonna f), comprese le spese prenotate sulla base della gara per (e), l'affidamento dei lavori, formalmente indebita ai sensi dell'art. 53, comma 2, del citato decreto legislativo n.163 del 2006, riguardanti le spese di investimento per lavori pubblici, di cui all'art. 3 comma 7 del decreto legislativo 12 aprile (f) 2006, n.163 "Codice dei contratti pubblici", esigibili negli esercizi successivi.

**COMUNE DI SALE MARASINO**  
**COMPOSIZIONE PER MISSIONI E PROGRAMMI DEL FONDO PLURIENNALE VINCOLATO**  
**DELL'ESERCIZIO 2022 DI RIFERIMENTO DEL BILANCIO**

MISSIONI E PROGRAMMI	(a)	(b)	(x)	(y)	(c)=(a)-(b)-(x)-(y)	(d)	(e)	(f)	(g)=(c)+(d)+(e)+(f)
	Fondo pluriennale vincolato al 31 dicembre dell'esercizio 2021	Spese impegnate negli esercizi precedenti e imputate all'esercizio 2022 e coperte dal fondo pluriennale vincolato	Riaccertamento degli impegni di cui all' lettera b) dell'esercizio 2022 (cd. economie di impegno)	Riaccertamento degli impegni di cui all' lettera b) dell'esercizio 2022 (cd. economie di impegno) su impegni pluriennali finanziati dal FPV e imputati a esercizi succ. al 2022	Quota del fondo pluriennale vincolato al 31 dicembre dell'esercizio 2021, rinviate all'esercizio 2023 e successivi	Spese impegnate nell'esercizio 2022 con imputazione all'esercizio 2023 e coperte dal fondo pluriennale vincolato	Spese impegnate nell'esercizio 2022 con imputazione all'esercizio 2024 e coperte dal fondo pluriennale vincolato	Spese impegnate nell'esercizio 2022 con imputazione a esercizi successivi a quelli considerati nel bilancio pluriennale e coperte dal fondo pluriennale vincolato	Fondo pluriennale vincolato al 31 dicembre dell'esercizio 2022
<b>01 Missione 1 - Servizi istituzionali, generali e di gestione</b>									
01 Organi istituzionali	0,00	0,00	0,00	0,00	0,00	0,00	0,00	0,00	0,00
02 Segreteria generale	0,00	0,00	0,00	0,00	0,00	0,00	0,00	0,00	0,00
03 Gestione economica, finanziaria, programmazione e provveditorato	3.031,69	3.031,69	0,00	0,00	0,00	0,00	0,00	0,00	0,00
04 Gestione delle entrate tributarie e servizi fiscali	4.291,01	4.291,01	0,00	0,00	0,00	0,00	0,00	0,00	0,00
05 Gestione dei beni demaniali e patrimoniali	201.712,59	111.712,59	90.000,00	0,00	0,00	0,00	0,00	0,00	0,00
06 Ufficio tecnico	137.815,88	28.659,10	109.156,78	0,00	0,00	0,00	0,00	0,00	0,00
07 Elezioni e consultazioni popolari - Anagrafe e stato civile	0,00	0,00	0,00	0,00	0,00	0,00	0,00	0,00	0,00
08 Statistica e sistemi informativi	0,00	0,00	0,00	0,00	0,00	0,00	0,00	0,00	0,00
09 Assistenza tecnico-amministrativa agli enti locali	0,00	0,00	0,00	0,00	0,00	0,00	0,00	0,00	0,00
10 Risorse umane	0,00	0,00	0,00	0,00	0,00	0,00	0,00	0,00	0,00
11 Altri servizi generali	32.160,13	32.160,13	0,00	0,00	0,00	23.435,00	0,00	0,00	23.435,00
<b>Totale Missione 1 Servizi istituzionali, generali e di gestione</b>	<b>379.011,30</b>	<b>179.854,52</b>	<b>199.156,78</b>	<b>0,00</b>	<b>0,00</b>	<b>23.435,00</b>	<b>0,00</b>	<b>0,00</b>	<b>23.435,00</b>
<b>02 Missione 2 - Giustizia</b>									
01 Uffici giudiziari	0,00	0,00	0,00	0,00	0,00	0,00	0,00	0,00	0,00
02 Casa circondariale e altri servizi	0,00	0,00	0,00	0,00	0,00	0,00	0,00	0,00	0,00
<b>Totale Missione 2 Giustizia</b>	<b>0,00</b>	<b>0,00</b>	<b>0,00</b>	<b>0,00</b>	<b>0,00</b>	<b>0,00</b>	<b>0,00</b>	<b>0,00</b>	<b>0,00</b>
<b>03 Missione 3 - Ordine pubblico e sicurezza</b>									

# COMUNE DI SALE MARASINO

## COMPOSIZIONE PER MISSIONI E PROGRAMMI DEL FONDO PLURIENNALE VINCOLATO DELL'ESERCIZIO 2022 DI RIFERIMENTO DEL BILANCIO

MISSIONI E PROGRAMMI	Fondo pluriennale vincolato al 31 dicembre dell'esercizio 2021	Spese impegnate negli esercizi precedenti e imputate all'esercizio 2022 e coperte dal fondo pluriennale vincolato	Riaccertamento degli impegni di cui alla lettera b) effettuato nel corso dell'esercizio 2022 (cd. economie di impegno) su impegni pluriennali finanziati dal FPV e imputati a esercizi succ. al 2022	Riaccertamento degli impegni di cui alla lettera b) effettuato nel corso dell'esercizio 2022 (cd. economie di impegno)	Quota del fondo pluriennale vincolato al 31 dicembre dell'esercizio 2021, rinvitata all'esercizio 2023 e successivi	Spese impegnate nell'esercizio 2022 con imputazione all'esercizio 2023 e coperte dal fondo pluriennale vincolato	Spese impegnate nell'esercizio 2022 con imputazione all'esercizio 2024 e coperte dal fondo pluriennale vincolato	Spese impegnate nell'esercizio 2022 con imputazione a esercizi successivi a quelli considerati nel bilancio pluriennale e coperte dal fondo pluriennale vincolato	Fondo pluriennale vincolato al 31 dicembre dell'esercizio 2022
	(a)	(b)	(x)	(y)	(c)=(a)-(b)-(x)-(y)	(d)	(e)	(f)	(g)=(c)+(d)+(e)+(f)
<b>01</b> Polizia locale e amministrativa	0,00	0,00	0,00	0,00	0,00	0,00	0,00	0,00	0,00
<b>02</b> Sistema integrato di sicurezza urbana	0,00	0,00	0,00	0,00	0,00	0,00	0,00	0,00	0,00
<b>Totale Missione 3 Ordine pubblico e sicurezza</b>	<b>0,00</b>	<b>0,00</b>	<b>0,00</b>	<b>0,00</b>	<b>0,00</b>	<b>0,00</b>	<b>0,00</b>	<b>0,00</b>	<b>0,00</b>
<b>04 Missione 4 - Istruzione e diritto allo studio</b>									
<b>01</b> Istruzione prescolastica	0,00	0,00	0,00	0,00	0,00	0,00	0,00	0,00	0,00
<b>02</b> Altri ordini di istruzione non universitaria	22.376,07	22.376,07	0,00	0,00	0,00	0,00	0,00	0,00	0,00
<b>04</b> Istruzione universitaria	0,00	0,00	0,00	0,00	0,00	0,00	0,00	0,00	0,00
<b>05</b> Istruzione tecnica superiore	0,00	0,00	0,00	0,00	0,00	0,00	0,00	0,00	0,00
<b>06</b> Servizi ausiliari all'istruzione	44.333,56	44.333,56	0,00	0,00	0,00	0,00	0,00	0,00	0,00
<b>07</b> Diritto allo studio	0,00	0,00	0,00	0,00	0,00	0,00	0,00	0,00	0,00
<b>Totale Missione 4 Istruzione e diritto allo studio</b>	<b>66.709,63</b>	<b>66.709,63</b>	<b>0,00</b>	<b>0,00</b>	<b>0,00</b>	<b>0,00</b>	<b>0,00</b>	<b>0,00</b>	<b>0,00</b>
<b>05 Missione 5 - Tutela e valorizzazione dei beni e delle attività culturali</b>									
<b>01</b> Valorizzazione dei beni di interesse storico	0,00	0,00	0,00	0,00	0,00	0,00	0,00	0,00	0,00
<b>02</b> Attività culturali e interventi diversi nel settore culturale	39.190,05	10.972,68	28.217,37	0,00	0,00	0,00	0,00	0,00	0,00
<b>Totale Missione 5 Tutela e valorizzazione dei beni e delle attività culturali</b>	<b>39.190,05</b>	<b>10.972,68</b>	<b>28.217,37</b>	<b>0,00</b>	<b>0,00</b>	<b>0,00</b>	<b>0,00</b>	<b>0,00</b>	<b>0,00</b>
<b>06 Missione 6 - Politiche giovanili, sport e tempo libero</b>									
<b>01</b> Sport e tempo libero	3.782,00	3.782,00	0,00	0,00	0,00	0,00	0,00	0,00	0,00
<b>02</b> Giovani	0,00	0,00	0,00	0,00	0,00	0,00	0,00	0,00	0,00

**COMUNE DI SALE MARASINO**  
**COMPOSIZIONE PER MISSIONI E PROGRAMMI DEL FONDO PLURIENNALE VINCOLATO**  
**DELL'ESERCIZIO 2022 DI RIFERIMENTO DEL BILANCIO**

MISSIONI E PROGRAMMI	Fondo pluriennale vincolato al 31 dicembre dell'esercizio 2021	Spese impegnate negli esercizi precedenti e imputate all'esercizio 2022 e coperte dal fondo pluriennale vincolato	Riaccertamento degli impegni di cui alla lettera b) effettuato nel corso dell'esercizio 2022 (cd. economie di impegno)	Riaccertamento degli impegni di cui alla lettera b) effettuato nel corso dell'esercizio 2022 (cd. economie di impegno) su impegni pluriennali finanziati dal FPV e imputati a esercizi succ. al 2022	Quota del fondo pluriennale vincolato al 31 dicembre dell'esercizio 2021, rinvitata all'esercizio 2023 e successivi	Spese impegnate nell'esercizio 2022 con imputazione all'esercizio 2023 e coperte dal fondo pluriennale vincolato	Spese impegnate nell'esercizio 2022 con imputazione all'esercizio 2024 e coperte dal fondo pluriennale vincolato	Spese impegnate nell'esercizio 2022 con imputazione a esercizi successivi a quelli considerati nel bilancio pluriennale e coperte dal fondo pluriennale vincolato	Fondo pluriennale vincolato al 31 dicembre dell'esercizio 2022
	(a)	(b)	(x)	(y)	(c)=(a)-(b)-(x)-(y)	(d)	(e)	(f)	(g)=(c)+(d)+(e)+(f)
<b>Totale Missione 6 Politiche giovanili, sport e tempo libero</b>	3.782,00	3.782,00	0,00	0,00	0,00	0,00	0,00	0,00	0,00
<b>07 Missione 7 - Turismo</b>									
01 Sviluppo e valorizzazione del turismo	0,00	0,00	0,00	0,00	0,00	0,00	0,00	0,00	0,00
<b>Totale Missione 7 Turismo</b>	0,00	0,00	0,00	0,00	0,00	0,00	0,00	0,00	0,00
<b>08 Missione 8 - Assetto del territorio ed edilizia abitativa</b>									
01 Urbanistica e assetto del territorio	0,00	0,00	0,00	0,00	0,00	0,00	0,00	0,00	0,00
02 Edilizia residenziale pubblica e locale e piani di edilizia economico-popolare	0,00	0,00	0,00	0,00	0,00	0,00	0,00	0,00	0,00
<b>Totale Missione 8 Assetto del territorio ed edilizia abitativa</b>	0,00	0,00	0,00	0,00	0,00	0,00	0,00	0,00	0,00
<b>09 Missione 9 - Sviluppo sostenibile e tutela del territorio e dell'ambiente</b>									
01 Difesa del suolo	0,00	0,00	0,00	0,00	0,00	0,00	0,00	0,00	0,00
02 Tutela, valorizzazione e recupero ambientale	0,00	0,00	0,00	0,00	0,00	0,00	0,00	0,00	0,00
03 Rifiuti	0,00	0,00	0,00	0,00	0,00	0,00	0,00	0,00	0,00
04 Servizio idrico integrato	0,00	0,00	0,00	0,00	0,00	0,00	0,00	0,00	0,00
05 Aree protette, parchi naturali, protezione naturalistica e forestazione	0,00	0,00	0,00	0,00	0,00	0,00	0,00	0,00	0,00
06 Tutela e valorizzazione delle risorse idriche	0,00	0,00	0,00	0,00	0,00	0,00	0,00	0,00	0,00
07 Sviluppo sostenibile territorio montano piccoli Comuni	0,00	0,00	0,00	0,00	0,00	0,00	0,00	0,00	0,00

**COMUNE DI SALE MARASINO**  
**COMPOSIZIONE PER MISSIONI E PROGRAMMI DEL FONDO PLURIENNALE VINCOLATO**  
**DELL'ESERCIZIO 2022 DI RIFERIMENTO DEL BILANCIO**

MISSIONI E PROGRAMMI	Fondo pluriennale vincolato al 31 dicembre dell'esercizio 2021	Spese impegnate negli esercizi precedenti e imputate all'esercizio 2022 e coperte dal fondo pluriennale vincolato	Riaccertamento degli impegni di cui alla lettera b) effettuato nel corso dell'esercizio 2022 (cd. economie di impegno)	Riaccertamento degli impegni di cui alla lettera b) effettuato nel corso dell'esercizio 2022 (cd. economie di impegno) su impegni pluriennali finanziati dal FPV e imputati a esercizi succ. al 2022	Quota del fondo pluriennale vincolato al 31 dicembre dell'esercizio 2021, rinviate all'esercizio 2023 e successivi	Spese impegnate nell'esercizio 2022 con imputazione all'esercizio 2023 e coperte dal fondo pluriennale vincolato	Spese impegnate nell'esercizio 2022 con imputazione all'esercizio 2024 e coperte dal fondo pluriennale vincolato	Spese impegnate nell'esercizio 2022 con imputazione a esercizi successivi a quelli considerati nel bilancio pluriennale e coperte dal fondo pluriennale vincolato	Fondo pluriennale vincolato al 31 dicembre dell'esercizio 2022
	(a)	(b)	(x)	(y)	(c)=(a)-(b)-(x)-(y)	(d)	(e)	(f)	(g)=(c)+(d)+(e)+(f)
08 Qualità dell'aria e riduzione dell'inquinamento	0,00	0,00	0,00	0,00	0,00	0,00	0,00	0,00	0,00
<b>Totale Missione 9 Sviluppo sostenibile e tutela del territorio e dell'ambiente</b>	0,00	0,00	0,00	0,00	0,00	0,00	0,00	0,00	0,00
<b>10 Missione 10 - Trasporti e diritto alla mobilità</b>									
01 Trasporto ferroviario	0,00	0,00	0,00	0,00	0,00	0,00	0,00	0,00	0,00
02 Trasporto pubblico locale	0,00	0,00	0,00	0,00	0,00	0,00	0,00	0,00	0,00
03 Trasporto per vie d'acqua	0,00	0,00	0,00	0,00	0,00	0,00	0,00	0,00	0,00
04 Altre modalità di trasporto	0,00	0,00	0,00	0,00	0,00	0,00	0,00	0,00	0,00
05 Viabilità e infrastrutture stradali	122.237,55	122.237,55	0,00	0,00	0,00	0,00	0,00	0,00	0,00
<b>Totale Missione 10 Trasporti e diritto alla mobilità</b>	122.237,55	122.237,55	0,00	0,00	0,00	0,00	0,00	0,00	0,00
<b>11 Missione 11 - Soccorso civile</b>									
01 Sistema di protezione civile	0,00	0,00	0,00	0,00	0,00	0,00	0,00	0,00	0,00
02 Interventi a seguito di calamità naturali	0,00	0,00	0,00	0,00	0,00	0,00	0,00	0,00	0,00
<b>Totale Missione 11 Soccorso civile</b>	0,00	0,00	0,00	0,00	0,00	0,00	0,00	0,00	0,00
<b>12 Missione 12 - Diritti sociali, politiche sociali e famiglia</b>									
01 Interventi per l'infanzia e i minori e per asili nido	0,00	0,00	0,00	0,00	0,00	0,00	0,00	0,00	0,00
02 Interventi per la disabilità	0,00	0,00	0,00	0,00	0,00	0,00	0,00	0,00	0,00
03 Interventi per gli anziani	0,00	0,00	0,00	0,00	0,00	0,00	0,00	0,00	0,00
04 Interventi per soggetti a rischio di esclusione sociale	0,00	0,00	0,00	0,00	0,00	0,00	0,00	0,00	0,00

**COMUNE DI SALE MARASINO**  
**COMPOSIZIONE PER MISSIONI E PROGRAMMI DEL FONDO PLURIENNALE VINCOLATO**  
**DELL'ESERCIZIO 2022 DI RIFERIMENTO DEL BILANCIO**

MISSIONI E PROGRAMMI	Fondo pluriennale vincolato al 31 dicembre dell'esercizio 2021	Spese impegnate negli esercizi precedenti e imputate all'esercizio 2022 e coperte dal fondo pluriennale vincolato	Riaccertamento degli impegni di cui all' lettera b) effettuato nel corso dell'esercizio 2022 (cd. economie di impegno)	Riaccertamento degli impegni di cui alla lettera b) effettuato nel corso dell'esercizio 2022 (cd. economie di impegno) su impegni pluriennali finanziati dal FPV e imputati a esercizi succ. al 2022	Quota del fondo pluriennale vincolato al 31 dicembre dell'esercizio 2021, rinvjata all'esercizio 2023 e successivi	Spese impegnate nell'esercizio 2022 con imputazione all'esercizio 2023 e coperte dal fondo pluriennale vincolato	Spese impegnate nell'esercizio 2022 con imputazione all'esercizio 2024 e coperte dal fondo pluriennale vincolato	Spese impegnate nell'esercizio 2022 con imputazione a esercizi successivi a quelli considerati nel bilancio pluriennale e coperte dal fondo pluriennale vincolato	Fondo pluriennale vincolato al 31 dicembre dell'esercizio 2022
	(a)	(b)	(x)	(y)	(c)=(a)-(b)-(x)-(y)	(d)	(e)	(f)	(g)=(c)+(d)+(e)+(f)
<b>05</b> Interventi per le famiglie	0,00	0,00	0,00	0,00	0,00	0,00	0,00	0,00	0,00
<b>06</b> Interventi per il diritto alla casa	0,00	0,00	0,00	0,00	0,00	0,00	0,00	0,00	0,00
<b>07</b> Programmazione e governo della rete dei servizi socio-sanitari e sociali	0,00	0,00	0,00	0,00	0,00	0,00	0,00	0,00	0,00
<b>08</b> Cooperazione e associazionismo	0,00	0,00	0,00	0,00	0,00	0,00	0,00	0,00	0,00
<b>09</b> Servizio necroscopico e cimiteriale	0,00	0,00	0,00	0,00	0,00	0,00	0,00	0,00	0,00
<b>Totale Missione 12 Diritti sociali, politiche sociali e famiglia</b>	<b>0,00</b>	<b>0,00</b>	<b>0,00</b>	<b>0,00</b>	<b>0,00</b>	<b>0,00</b>	<b>0,00</b>	<b>0,00</b>	<b>0,00</b>
<b>13 Missione 13 - Tutela della salute</b>									
<b>01</b> Servizio sanitario regionale - finanziamento ordinario corrente per la garanzia dei LEA	0,00	0,00	0,00	0,00	0,00	0,00	0,00	0,00	0,00
<b>02</b> Servizio sanitario regionale - finanziamento aggiuntivo corrente per livelli di assistenza superiori ai LEA	0,00	0,00	0,00	0,00	0,00	0,00	0,00	0,00	0,00
<b>03</b> Servizio sanitario regionale - finanziamento aggiuntivo corrente per la copertura dello squilibrio di bilancio corrente	0,00	0,00	0,00	0,00	0,00	0,00	0,00	0,00	0,00
<b>04</b> Servizio sanitario regionale - ripiano di disavanzi sanitari relativi ad esercizi pregressi	0,00	0,00	0,00	0,00	0,00	0,00	0,00	0,00	0,00
<b>05</b> Servizio sanitario regionale - investimenti sanitari	0,00	0,00	0,00	0,00	0,00	0,00	0,00	0,00	0,00
<b>06</b> Servizio sanitario regionale - restituzione maggiori gettiti SSN	0,00	0,00	0,00	0,00	0,00	0,00	0,00	0,00	0,00
<b>07</b> Ulteriori spese in materia sanitaria	0,00	0,00	0,00	0,00	0,00	0,00	0,00	0,00	0,00
<b>Totale Missione 13 Tutela della salute</b>	<b>0,00</b>	<b>0,00</b>	<b>0,00</b>	<b>0,00</b>	<b>0,00</b>	<b>0,00</b>	<b>0,00</b>	<b>0,00</b>	<b>0,00</b>



**COMUNE DI SALE MARASINO**  
**COMPOSIZIONE PER MISSIONI E PROGRAMMI DEL FONDO PLURIENNALE VINCOLATO**  
**DELL'ESERCIZIO 2022 DI RIFERIMENTO DEL BILANCIO**

MISSIONI E PROGRAMMI	Fondo pluriennale vincolato al 31 dicembre dell'esercizio 2021	Spese impegnate negli esercizi precedenti e imputate all'esercizio 2022 e coperte dal fondo pluriennale vincolato	Riaccertamento degli impegni di cui all' lettera b) effettuato nel corso dell'esercizio 2022 (cd. economie di impegno)	Riaccertamento degli impegni di cui alla lettera b) effettuato nel corso dell'esercizio 2022 (cd. economie di impegno) su impegni pluriennali finanziati dal FPV e imputati a esercizi succ. al 2022	Quota del fondo pluriennale vincolato al 31 dicembre dell'esercizio 2021, rinvista all'esercizio 2023 e successivi	Spese impegnate nell'esercizio 2022 con imputazione all'esercizio 2023 e coperte dal fondo pluriennale vincolato	Spese impegnate nell'esercizio 2022 con imputazione all'esercizio 2024 e coperte dal fondo pluriennale vincolato	Spese impegnate nell'esercizio 2022 con imputazione a esercizi successivi a quelli considerati nel bilancio pluriennale e coperte dal fondo pluriennale vincolato	Fondo pluriennale vincolato al 31 dicembre dell'esercizio 2022
	(a)	(b)	(x)	(y)	(c)=(a)-(b)-(x)-(y)	(d)	(e)	(f)	(g)=(c)+(d)+(e)+(f)
<b>14 Missione 14 - Sviluppo economico e competitività</b>									
01 Industria, PMI e Artigianato	0,00	0,00	0,00	0,00	0,00	0,00	0,00	0,00	0,00
02 Commercio - reti distributive - tutela dei consumatori	0,00	0,00	0,00	0,00	0,00	0,00	0,00	0,00	0,00
03 Ricerca e innovazione	0,00	0,00	0,00	0,00	0,00	0,00	0,00	0,00	0,00
04 Reti e altri servizi di pubblica utilità	0,00	0,00	0,00	0,00	0,00	0,00	0,00	0,00	0,00
<b>Totale Missione 14 Sviluppo economico e competitività</b>	<b>0,00</b>	<b>0,00</b>	<b>0,00</b>	<b>0,00</b>	<b>0,00</b>	<b>0,00</b>	<b>0,00</b>	<b>0,00</b>	<b>0,00</b>
<b>15 Missione 15 - Politiche per il lavoro e la formazione professionale</b>									
01 Servizi per lo sviluppo del mercato del lavoro	0,00	0,00	0,00	0,00	0,00	0,00	0,00	0,00	0,00
02 Formazione professionale	0,00	0,00	0,00	0,00	0,00	0,00	0,00	0,00	0,00
03 Sostegno all'occupazione	0,00	0,00	0,00	0,00	0,00	0,00	0,00	0,00	0,00
<b>Totale Missione 15 Politiche per il lavoro e la formazione professionale</b>	<b>0,00</b>	<b>0,00</b>	<b>0,00</b>	<b>0,00</b>	<b>0,00</b>	<b>0,00</b>	<b>0,00</b>	<b>0,00</b>	<b>0,00</b>
<b>16 Missione 16 - Agricoltura, politiche agroalimentari e pesca</b>									
01 Sviluppo del settore agricolo e del sistema agroalimentare	0,00	0,00	0,00	0,00	0,00	0,00	0,00	0,00	0,00
02 Caccia e pesca	0,00	0,00	0,00	0,00	0,00	0,00	0,00	0,00	0,00
<b>Totale Missione 16 Agricoltura, politiche agroalimentari e pesca</b>	<b>0,00</b>	<b>0,00</b>	<b>0,00</b>	<b>0,00</b>	<b>0,00</b>	<b>0,00</b>	<b>0,00</b>	<b>0,00</b>	<b>0,00</b>

**COMUNE DI SALE MARASINO**  
**COMPOSIZIONE PER MISSIONI E PROGRAMMI DEL FONDO PLURIENNALE VINCOLATO**  
**DELL'ESERCIZIO 2022 DI RIFERIMENTO DEL BILANCIO**

MISSIONI E PROGRAMMI	Fondo pluriennale vincolato al 31 dicembre dell'esercizio 2021	Spese impegnate negli esercizi precedenti e imputate all'esercizio 2022 e coperte dal fondo pluriennale vincolato	Riaccertamento degli impegni di cui all' lettera b) effettuato nel corso dell'esercizio 2022 (cd. economie di impegno)	Riaccertamento degli impegni di cui alla lettera b) effettuato nel corso dell'esercizio 2022 (cd. economie di impegno) su impegni pluriennali finanziati dal FPV e imputati a esercizi succ. al 2022	Quota del fondo pluriennale vincolato al 31 dicembre dell'esercizio 2021, rinvista all'esercizio 2023 e successivi	Spese impegnate nell'esercizio 2022 con imputazione all'esercizio 2023 e coperte dal fondo pluriennale vincolato	Spese impegnate nell'esercizio 2022 con imputazione all'esercizio 2024 e coperte dal fondo pluriennale vincolato	Spese impegnate nell'esercizio 2022 con imputazione a esercizi successivi a quelli considerati nel bilancio pluriennale e coperte dal fondo pluriennale vincolato	Fondo pluriennale vincolato al 31 dicembre dell'esercizio 2022
	(a)	(b)	(x)	(y)	(c)=(a)-(b)-(x)-(y)	(d)	(e)	(f)	(g)=(c)+(d)+(e)+(f)
<b>17 Missione 17 - Energia e diversificazione delle fonti energetiche</b>									
01 Fonti energetiche	0,00	0,00	0,00	0,00	0,00	0,00	0,00	0,00	0,00
<b>Totale Missione 17 Energia e diversificazione delle fonti energetiche</b>	0,00	0,00	0,00	0,00	0,00	0,00	0,00	0,00	0,00
<b>18 Missione 18 - Relazioni con le altre autonomie territoriali e locali</b>									
01 Relazioni finanziarie con le altre autonomie territoriali	0,00	0,00	0,00	0,00	0,00	0,00	0,00	0,00	0,00
<b>Totale Missione 18 Relazioni con le altre autonomie territoriali e locali</b>	0,00	0,00	0,00	0,00	0,00	0,00	0,00	0,00	0,00
<b>19 Missione 19 - Relazioni internazionali</b>									
01 Relazioni internazionali e Cooperazione allo sviluppo	0,00	0,00	0,00	0,00	0,00	0,00	0,00	0,00	0,00
<b>Totale Missione 19 Relazioni Internazionali</b>	0,00	0,00	0,00	0,00	0,00	0,00	0,00	0,00	0,00
<b>TOTALE</b>	610.930,53	383.556,38	227.374,15	0,00	0,00	23.435,00	0,00	0,00	23.435,00

- (a) Indicare l'importo del fondo pluriennale vincolato risultante dal consuntivo dell'anno precedente. Nel primo esercizio di applicazione del titolo primo del D.Lgs.118/2011 la voce indica l'importo del fondo pluriennale vincolato definito in occasione del riaccertamento straordinario dei residui, pari alla differenza tra gli impegni cancellati e reimputati all'esercizio e gli accertamenti cancellati e reimputati all'esercizio e agli esercizi successivi.
- (b) Indicare l'importo degli impegni assunti negli esercizi precedenti e imputati all'esercizio cui si riferisce il rendiconto finanziati dal FPV. Nel primo esercizio di applicazione del titolo primo del D.Lgs.118/2011 è indicata la differenza tra gli impegni reimputati all'esercizio e gli accertamenti reimputati al medesimo esercizio.
- (x) Indicare le economie, registrate nel corso dell'esercizio e verificate in sede di rendiconto, sugli impegni finanziati dal fondo pluriennale vincolato indicati dalla lettera b.
- (d), Indicare gli impegni assunti nel corso dell'esercizio 2022 con imputazione all'esercizio 2023 (colonna d), all'esercizio 2024 (colonna e), e agli esercizi successivi (colonna f), comprese le spese prenotate sulla base della gara per (e), l'affidamento dei lavori, formalmente indicata ai sensi dell'art. 53, comma 2, del citato decreto legislativo n.163 del 2006, riguardanti le spese di investimento per lavori pubblici, di cui all'art. 3 comma 7 del decreto legislativo 12 aprile (f) 2006, n.163 "Codice dei contratti pubblici", esigibili negli esercizi successivi.

**COMUNE DI SALE MARASINO**  
**COMPOSIZIONE PER MISSIONI E PROGRAMMI DEL FONDO PLURIENNALE VINCOLATO**  
**DELL'ESERCIZIO 2023 DI RIFERIMENTO DEL BILANCIO**

MISSIONI E PROGRAMMI	(a) Fondo pluriennale vincolato al 31 dicembre dell'esercizio 2022	Spese impegnate negli esercizi precedenti e imputate all'esercizio 2023 e coperte dal fondo pluriennale vincolato	Riaccertamento degli impegni di cui alla lettera b) effettuato nel corso dell'esercizio 2023 (cd. economie di impegno)	Riaccertamento degli impegni di cui alla lettera b) effettuato nel corso dell'esercizio 2023 (cd. economie di impegno) su impegni pluriennali finanziati dal FPV e imputati a esercizi succ. al 2023	(c)=(a)-(b)-(x)-(y)	Quota del fondo pluriennale vincolato al 31 dicembre dell'esercizio 2022, rinvjata all'esercizio 2024 e successivi	Spese impegnate nell'esercizio 2023 con imputazione all'esercizio 2024 e coperte dal fondo pluriennale vincolato	Spese impegnate nell'esercizio 2023 con imputazione a esercizi successivi a quelli considerati nel bilancio pluriennale e coperte dal fondo pluriennale vincolato	(e)	(f)	(g)=(c)+(d)+(e)+(f)
<b>01 Missione 1 - Servizi istituzionali, generali e di gestione</b>											
01 Organi istituzionali	0,00	0,00	0,00	0,00	0,00	0,00	0,00	0,00	0,00	0,00	0,00
02 Segreteria generale	0,00	0,00	0,00	0,00	0,00	0,00	0,00	0,00	0,00	0,00	0,00
03 Gestione economica, finanziaria, programmazione e provveditorato	0,00	0,00	0,00	0,00	0,00	0,00	0,00	0,00	0,00	0,00	0,00
04 Gestione delle entrate tributarie e servizi fiscali	0,00	0,00	0,00	0,00	0,00	0,00	0,00	0,00	0,00	0,00	0,00
05 Gestione dei beni demaniali e patrimoniali	0,00	0,00	0,00	0,00	0,00	0,00	0,00	0,00	0,00	0,00	0,00
06 Ufficio tecnico	0,00	0,00	0,00	0,00	0,00	0,00	0,00	0,00	0,00	0,00	0,00
07 Elezioni e consultazioni popolari - Anagrafe e stato civile	0,00	0,00	0,00	0,00	0,00	0,00	0,00	0,00	0,00	0,00	0,00
08 Statistica e sistemi informativi	0,00	0,00	0,00	0,00	0,00	0,00	0,00	0,00	0,00	0,00	0,00
09 Assistenza tecnico-amministrativa agli enti locali	0,00	0,00	0,00	0,00	0,00	0,00	0,00	0,00	0,00	0,00	0,00
10 Risorse umane	0,00	0,00	0,00	0,00	0,00	0,00	0,00	0,00	0,00	0,00	0,00
11 Altri servizi generali	23.435,00	0,00	23.435,00	0,00	0,00	0,00	0,00	0,00	0,00	0,00	0,00
<b>Totale Missione 1 Servizi istituzionali, generali e di gestione</b>	<b>23.435,00</b>	<b>0,00</b>	<b>23.435,00</b>	<b>0,00</b>	<b>0,00</b>	<b>0,00</b>	<b>0,00</b>	<b>0,00</b>	<b>0,00</b>	<b>0,00</b>	<b>0,00</b>
<b>02 Missione 2 - Giustizia</b>											
01 Uffici giudiziari	0,00	0,00	0,00	0,00	0,00	0,00	0,00	0,00	0,00	0,00	0,00
02 Casa circondariale e altri servizi	0,00	0,00	0,00	0,00	0,00	0,00	0,00	0,00	0,00	0,00	0,00
<b>Totale Missione 2 Giustizia</b>	<b>0,00</b>	<b>0,00</b>	<b>0,00</b>	<b>0,00</b>	<b>0,00</b>	<b>0,00</b>	<b>0,00</b>	<b>0,00</b>	<b>0,00</b>	<b>0,00</b>	<b>0,00</b>
<b>03 Missione 3 - Ordine pubblico e sicurezza</b>											

**COMUNE DI SALE MARASINO**  
**COMPOSIZIONE PER MISSIONI E PROGRAMMI DEL FONDO PLURIENNALE VINCOLATO**  
**DELL'ESERCIZIO 2023 DI RIFERIMENTO DEL BILANCIO**

MISSIONI E PROGRAMMI	Fondo pluriennale vincolato al 31 dicembre dell'esercizio 2022	Spese impegnate negli esercizi precedenti e imputate all'esercizio 2023 e coperte dal fondo pluriennale vincolato	Riaccertamento degli impegni di cui alla lettera b) effettuato nel corso dell'esercizio 2023 (cd. economie di impegno)	Riaccertamento degli impegni di cui alla lettera b) effettuato nel corso dell'esercizio 2023 (cd. economie di impegno) su impegni pluriennali finanziati dal FPV e imputati a esercizi succ. al 2023	Quota del fondo pluriennale vincolato al 31 dicembre dell'esercizio 2022, rinvitata all'esercizio 2024 e successivi	Spese impegnate nell'esercizio 2023 con imputazione all'esercizio 2024 e coperte dal fondo pluriennale vincolato	Spese impegnate nell'esercizio 2023 con imputazione all'esercizio 2025 e coperte dal fondo pluriennale vincolato	Spese impegnate nell'esercizio 2023 con imputazione a esercizi successivi e quelli considerati nel bilancio pluriennale e coperte dal fondo pluriennale vincolato	Fondo pluriennale vincolato al 31 dicembre dell'esercizio 2023
	(a)	(b)	(x)	(y)	(c)=(a)-(b)-(x)-(y)	(d)	(e)	(f)	(g)=(c)+(d)+(e)+(f)
<b>01</b> Polizia locale e amministrativa	0,00	0,00	0,00	0,00	0,00	0,00	0,00	0,00	0,00
<b>02</b> Sistema integrato di sicurezza urbana	0,00	0,00	0,00	0,00	0,00	0,00	0,00	0,00	0,00
<b>Totale Missione 3 Ordine pubblico e sicurezza</b>	<b>0,00</b>	<b>0,00</b>	<b>0,00</b>	<b>0,00</b>	<b>0,00</b>	<b>0,00</b>	<b>0,00</b>	<b>0,00</b>	<b>0,00</b>
<b>04 Missione 4 - Istruzione e diritto allo studio</b>									
<b>01</b> Istruzione prescolastica	0,00	0,00	0,00	0,00	0,00	0,00	0,00	0,00	0,00
<b>02</b> Altri ordini di istruzione non universitaria	0,00	0,00	0,00	0,00	0,00	0,00	0,00	0,00	0,00
<b>04</b> Istruzione universitaria	0,00	0,00	0,00	0,00	0,00	0,00	0,00	0,00	0,00
<b>05</b> Istruzione tecnica superiore	0,00	0,00	0,00	0,00	0,00	0,00	0,00	0,00	0,00
<b>06</b> Servizi ausiliari all'istruzione	0,00	0,00	0,00	0,00	0,00	0,00	0,00	0,00	0,00
<b>07</b> Diritto allo studio	0,00	0,00	0,00	0,00	0,00	0,00	0,00	0,00	0,00
<b>Totale Missione 4 Istruzione e diritto allo studio</b>	<b>0,00</b>	<b>0,00</b>	<b>0,00</b>	<b>0,00</b>	<b>0,00</b>	<b>0,00</b>	<b>0,00</b>	<b>0,00</b>	<b>0,00</b>
<b>05 Missione 5 - Tutela e valorizzazione dei beni e delle attività culturali</b>									
<b>01</b> Valorizzazione dei beni di interesse storico	0,00	0,00	0,00	0,00	0,00	0,00	0,00	0,00	0,00
<b>02</b> Attività culturali e interventi diversi nel settore culturale	0,00	0,00	0,00	0,00	0,00	0,00	0,00	0,00	0,00
<b>Totale Missione 5 Tutela e valorizzazione dei beni e delle attività culturali</b>	<b>0,00</b>	<b>0,00</b>	<b>0,00</b>	<b>0,00</b>	<b>0,00</b>	<b>0,00</b>	<b>0,00</b>	<b>0,00</b>	<b>0,00</b>
<b>06 Missione 6 - Politiche giovanili, sport e tempo libero</b>									
<b>01</b> Sport e tempo libero	0,00	0,00	0,00	0,00	0,00	0,00	0,00	0,00	0,00
<b>02</b> Giovani	0,00	0,00	0,00	0,00	0,00	0,00	0,00	0,00	0,00

**COMUNE DI SALE MARASINO**  
**COMPOSIZIONE PER MISSIONI E PROGRAMMI DEL FONDO PLURIENNALE VINCOLATO**  
**DELL'ESERCIZIO 2023 DI RIFERIMENTO DEL BILANCIO**

MISSIONI E PROGRAMMI	Fondo pluriennale vincolato al 31 dicembre dell'esercizio 2022	Spese impegnate negli esercizi precedenti e imputate all'esercizio 2023 e coperte dal fondo pluriennale vincolato	Riaccertamento degli impegni di cui alla lettera b) effettuato nel corso dell'esercizio 2023 (cd. economie di impegno) su impegni pluriennali finanziati dal FPV e imputati a esercizi succ. al 2023	Quota del fondo pluriennale vincolato al 31 dicembre dell'esercizio 2022, rinvitata all'esercizio 2024 e successivi	Spese impegnate nell'esercizio 2023 con imputazione all'esercizio 2024 e coperte dal fondo pluriennale vincolato	Spese impegnate nell'esercizio 2023 con imputazione all'esercizio 2025 e coperte dal fondo pluriennale vincolato	Spese impegnate nell'esercizio 2023 con imputazione a esercizi successivi a quelli considerati nel bilancio pluriennale e coperte dal fondo pluriennale vincolato	Fondo pluriennale vincolato al 31 dicembre dell'esercizio 2023
	(e)	(b)	(y)	(c)=(e)-(b)-(y)-(v)	(d)	(e)	(f)	(g)=(c)+(d)+(e)+(f)
<b>Totale Missione 6 Politiche giovanili, sport e tempo libero</b>	0,00	0,00	0,00	0,00	0,00	0,00	0,00	0,00
<b>07 Missione 7 - Turismo</b>								
01 Sviluppo e valorizzazione del turismo	0,00	0,00	0,00	0,00	0,00	0,00	0,00	0,00
<b>Totale Missione 7 Turismo</b>	0,00	0,00	0,00	0,00	0,00	0,00	0,00	0,00
<b>08 Missione 8 - Assetto del territorio ed edilizia abitativa</b>								
01 Urbanistica e assetto del territorio	0,00	0,00	0,00	0,00	0,00	0,00	0,00	0,00
02 Edilizia residenziale pubblica e locale e piani di edilizia economico-popolare	0,00	0,00	0,00	0,00	0,00	0,00	0,00	0,00
<b>Totale Missione 8 Assetto del territorio ed edilizia abitativa</b>	0,00	0,00	0,00	0,00	0,00	0,00	0,00	0,00
<b>09 Missione 9 - Sviluppo sostenibile e tutela del territorio e dell'ambiente</b>								
01 Difesa del suolo	0,00	0,00	0,00	0,00	0,00	0,00	0,00	0,00
02 Tutela, valorizzazione e recupero ambientale	0,00	0,00	0,00	0,00	0,00	0,00	0,00	0,00
03 Rifiuti	0,00	0,00	0,00	0,00	0,00	0,00	0,00	0,00
04 Servizio idrico integrato	0,00	0,00	0,00	0,00	0,00	0,00	0,00	0,00
05 Aree protette, parchi naturali, protezione naturalistica e forestazione	0,00	0,00	0,00	0,00	0,00	0,00	0,00	0,00
06 Tutela e valorizzazione delle risorse idriche	0,00	0,00	0,00	0,00	0,00	0,00	0,00	0,00
07 Sviluppo sostenibile territorio montano piccoli Comuni	0,00	0,00	0,00	0,00	0,00	0,00	0,00	0,00

**COMUNE DI SALE MARASINO**  
**COMPOSIZIONE PER MISSIONI E PROGRAMMI DEL FONDO PLURIENNALE VINCOLATO**  
**DELL'ESERCIZIO 2023 DI RIFERIMENTO DEL BILANCIO**

MISSIONI E PROGRAMMI	Fondo pluriennale vincolato al 31 dicembre dell'esercizio 2022	Spese impegnate negli esercizi precedenti e imputate all'esercizio 2023 e coperte dal fondo pluriennale vincolato	Riaccertamento degli impegni di cui all'lettera b) dell'esercizio 2023 (cd. economie di impegno)	Riaccertamento degli impegni di cui all'lettera b) effettuato nel corso dell'esercizio 2023 (cd. economie di impegno) su impegni pluriennali finanziati dal FPV e imputati a esercizi succ. al 2023	Quota del fondo pluriennale vincolato al 31 dicembre dell'esercizio 2022, rinvia all'esercizio 2024 e successivi	Spese impegnate nell'esercizio 2023 con imputazione all'esercizio 2024 e coperte dal fondo pluriennale vincolato	Spese impegnate nell'esercizio 2023 con imputazione all'esercizio 2025 e coperte dal fondo pluriennale vincolato	Spese impegnate nell'esercizio 2023 con imputazione a esercizi successivi e quelli considerati nel bilancio pluriennale e coperte dal fondo pluriennale vincolato	Fondo pluriennale vincolato al 31 dicembre dell'esercizio 2023
	(a)	(b)	(x)	(y)	(c)=(a)-(b)-(x)-(y)	(d)	(e)	(f)	(g)=(c)+(d)+(e)+(f)
08 Qualità dell'aria e riduzione dell'inquinamento	0,00	0,00	0,00	0,00	0,00	0,00	0,00	0,00	0,00
<b>Totale Missione 9 Sviluppo sostenibile e tutela del territorio e dell'ambiente</b>	<b>0,00</b>	<b>0,00</b>	<b>0,00</b>	<b>0,00</b>	<b>0,00</b>	<b>0,00</b>	<b>0,00</b>	<b>0,00</b>	<b>0,00</b>
<b>10 Missione 10 - Trasporti e diritto alla mobilità</b>									
01 Trasporto ferroviario	0,00	0,00	0,00	0,00	0,00	0,00	0,00	0,00	0,00
02 Trasporto pubblico locale	0,00	0,00	0,00	0,00	0,00	0,00	0,00	0,00	0,00
03 Trasporto per vie d'acqua	0,00	0,00	0,00	0,00	0,00	0,00	0,00	0,00	0,00
04 Altre modalità di trasporto	0,00	0,00	0,00	0,00	0,00	0,00	0,00	0,00	0,00
05 Viabilità e infrastrutture stradali	0,00	0,00	0,00	0,00	0,00	0,00	0,00	0,00	0,00
<b>Totale Missione 10 Trasporti e diritto alla mobilità</b>	<b>0,00</b>	<b>0,00</b>	<b>0,00</b>	<b>0,00</b>	<b>0,00</b>	<b>0,00</b>	<b>0,00</b>	<b>0,00</b>	<b>0,00</b>
<b>11 Missione 11 - Soccorso civile</b>									
01 Sistema di protezione civile	0,00	0,00	0,00	0,00	0,00	0,00	0,00	0,00	0,00
02 Interventi a seguito di calamità naturali	0,00	0,00	0,00	0,00	0,00	0,00	0,00	0,00	0,00
<b>Totale Missione 11 Soccorso civile</b>	<b>0,00</b>	<b>0,00</b>	<b>0,00</b>	<b>0,00</b>	<b>0,00</b>	<b>0,00</b>	<b>0,00</b>	<b>0,00</b>	<b>0,00</b>
<b>12 Missione 12 - Diritti sociali, politiche sociali e famiglia</b>									
01 Interventi per l'infanzia e i minori e per asili nido	0,00	0,00	0,00	0,00	0,00	0,00	0,00	0,00	0,00
02 Interventi per la disabilità	0,00	0,00	0,00	0,00	0,00	0,00	0,00	0,00	0,00
03 Interventi per gli anziani	0,00	0,00	0,00	0,00	0,00	0,00	0,00	0,00	0,00
04 Interventi per soggetti a rischio di esclusione sociale	0,00	0,00	0,00	0,00	0,00	0,00	0,00	0,00	0,00

**COMUNE DI SALE MARASINO**  
**COMPOSIZIONE PER MISSIONI E PROGRAMMI DEL FONDO PLURIENNALE VINCOLATO**  
**DELL'ESERCIZIO 2023 DI RIFERIMENTO DEL BILANCIO**

MISSIONI E PROGRAMMI	Fondo pluriennale vincolato al 31 dicembre dell'esercizio 2022	Spese impegnate negli esercizi precedenti e imputate all'esercizio 2023 e coperte dal fondo pluriennale vincolato	Riaccertamento degli impegni di cui all' lettera b) effettuato nel corso dell'esercizio 2023 (cd. economie di impegno)	Riaccertamento degli impegni di cui all' lettera b) effettuato nel corso dell'esercizio 2023 (cd. economie di impegno) su impegni pluriennali finanziati dal FPV e imputati a esercizi succ. al 2023	Quota del fondo pluriennale vincolato al 31 dicembre dell'esercizio 2022, rinvista all'esercizio 2024 e successivi	Spese impegnate nell'esercizio 2023 con imputazione all'esercizio 2024 e coperte dal fondo pluriennale vincolato	Spese impegnate nell'esercizio 2023 con imputazione all'esercizio 2025 e coperte dal fondo pluriennale vincolato	Spese impegnate nell'esercizio 2023 con imputazione a esercizi successivi a quelli considerati nel bilancio pluriennale e coperte dal fondo pluriennale vincolato	Fondo pluriennale vincolato al 31 dicembre dell'esercizio 2023
	(a)	(b)	(x)	(y)	(c)=(a)-(b)-(x)-(y)	(d)	(e)	(f)	(g)=(c)+(d)+(e)+(f)
05 Interventi per le famiglie	0,00	0,00	0,00	0,00	0,00	0,00	0,00	0,00	0,00
06 Interventi per il diritto alla casa	0,00	0,00	0,00	0,00	0,00	0,00	0,00	0,00	0,00
07 Programmazione e governo della rete dei servizi socio-sanitari e sociali	0,00	0,00	0,00	0,00	0,00	0,00	0,00	0,00	0,00
08 Cooperazione e associazionismo	0,00	0,00	0,00	0,00	0,00	0,00	0,00	0,00	0,00
09 Servizio necroscopico e cimiteriale	0,00	0,00	0,00	0,00	0,00	0,00	0,00	0,00	0,00
<b>Totale Missione 12 Diritti sociali, politiche sociali e famiglia</b>	<b>0,00</b>	<b>0,00</b>	<b>0,00</b>	<b>0,00</b>	<b>0,00</b>	<b>0,00</b>	<b>0,00</b>	<b>0,00</b>	<b>0,00</b>
<b>13 Missione 13 - Tutela della salute</b>									
01 Servizio sanitario regionale - finanziamento ordinario corrente per la garanzia dei LEA	0,00	0,00	0,00	0,00	0,00	0,00	0,00	0,00	0,00
02 Servizio sanitario regionale - finanziamento aggiuntivo corrente per livelli di assistenza superiori ai LEA	0,00	0,00	0,00	0,00	0,00	0,00	0,00	0,00	0,00
03 Servizio sanitario regionale - finanziamento aggiuntivo corrente per la copertura dello squilibrio di bilancio corrente	0,00	0,00	0,00	0,00	0,00	0,00	0,00	0,00	0,00
04 Servizio sanitario regionale - ripiano di disavanzi sanitari relativi ad esercizi progressi	0,00	0,00	0,00	0,00	0,00	0,00	0,00	0,00	0,00
05 Servizio sanitario regionale - investimenti sanitari	0,00	0,00	0,00	0,00	0,00	0,00	0,00	0,00	0,00
06 Servizio sanitario regionale - restituzione maggiori gettiti SSN	0,00	0,00	0,00	0,00	0,00	0,00	0,00	0,00	0,00
07 Ulteriori spese in materia sanitaria	0,00	0,00	0,00	0,00	0,00	0,00	0,00	0,00	0,00
<b>Totale Missione 13 Tutela della salute</b>	<b>0,00</b>	<b>0,00</b>	<b>0,00</b>	<b>0,00</b>	<b>0,00</b>	<b>0,00</b>	<b>0,00</b>	<b>0,00</b>	<b>0,00</b>

# COMUNE DI SALE MARASINO

## COMPOSIZIONE PER MISSIONI E PROGRAMMI DEL FONDO PLURIENNALE VINCOLATO DELL'ESERCIZIO 2023 DI RIFERIMENTO DEL BILANCIO

MISSIONI E PROGRAMMI	Fondo pluriennale vincolato al 31 dicembre dell'esercizio 2022	Spese impegnate negli esercizi precedenti e imputate all'esercizio 2023 e coperte dal fondo pluriennale vincolato	Riaccertamento degli impegni di cui alla lettera b) effettuato nel corso dell'esercizio 2023 (cd. economie di impegno)	Riaccertamento degli impegni di cui alla lettera b) effettuato nel corso dell'esercizio 2023 (cd. economie di impegno) su impegni pluriennali finanziati dal FPV e imputati a esercizi succ. al 2023	Quota del fondo pluriennale vincolato al 31 dicembre dell'esercizio 2022, rinvista all'esercizio 2024 e successivi	Spese impegnate nell'esercizio 2023 con imputazione all'esercizio 2024 e coperte dal fondo pluriennale vincolato	Spese impegnate nell'esercizio 2023 con imputazione all'esercizio 2025 e coperte dal fondo pluriennale vincolato	Spese impegnate nell'esercizio 2023 con imputazione a esercizi successivi e quelli considerati nel bilancio pluriennale e coperte dal fondo pluriennale vincolato	Fondo pluriennale vincolato al 31 dicembre dell'esercizio 2023
	(a)	(b)	(x)	(y)	(c)=(a)-(b)-(x)-(y)	(d)	(e)	(f)	(g)=(c)+(d)+(e)+(f)
<b>14 Missione 14 - Sviluppo economico e competitività</b>									
01 Industria, PMI e Artigianato	0,00	0,00	0,00	0,00	0,00	0,00	0,00	0,00	0,00
02 Commercio - reti distributive - tutela dei consumatori	0,00	0,00	0,00	0,00	0,00	0,00	0,00	0,00	0,00
03 Ricerca e innovazione	0,00	0,00	0,00	0,00	0,00	0,00	0,00	0,00	0,00
04 Reti e altri servizi di pubblica utilità	0,00	0,00	0,00	0,00	0,00	0,00	0,00	0,00	0,00
<b>Totale Missione 14 Sviluppo economico e competitività</b>	<b>0,00</b>	<b>0,00</b>	<b>0,00</b>	<b>0,00</b>	<b>0,00</b>	<b>0,00</b>	<b>0,00</b>	<b>0,00</b>	<b>0,00</b>
<b>15 Missione 15 - Politiche per il lavoro e la formazione professionale</b>									
01 Servizi per lo sviluppo del mercato del lavoro	0,00	0,00	0,00	0,00	0,00	0,00	0,00	0,00	0,00
02 Formazione professionale	0,00	0,00	0,00	0,00	0,00	0,00	0,00	0,00	0,00
03 Sostegno all'occupazione	0,00	0,00	0,00	0,00	0,00	0,00	0,00	0,00	0,00
<b>Totale Missione 15 Politiche per il lavoro e la formazione professionale</b>	<b>0,00</b>	<b>0,00</b>	<b>0,00</b>	<b>0,00</b>	<b>0,00</b>	<b>0,00</b>	<b>0,00</b>	<b>0,00</b>	<b>0,00</b>
<b>16 Missione 16 - Agricoltura, politiche agroalimentari e pesca</b>									
01 Sviluppo del settore agricolo e del sistema agroalimentare	0,00	0,00	0,00	0,00	0,00	0,00	0,00	0,00	0,00
02 Caccia e pesca	0,00	0,00	0,00	0,00	0,00	0,00	0,00	0,00	0,00
<b>Totale Missione 16 Agricoltura, politiche agroalimentari e pesca</b>	<b>0,00</b>	<b>0,00</b>	<b>0,00</b>	<b>0,00</b>	<b>0,00</b>	<b>0,00</b>	<b>0,00</b>	<b>0,00</b>	<b>0,00</b>



**COMUNE DI SALE MARASINO**  
**COMPOSIZIONE PER MISSIONI E PROGRAMMI DEL FONDO PLURIENNALE VINCOLATO**  
**DELL'ESERCIZIO 2023 DI RIFERIMENTO DEL BILANCIO**

MISSIONI E PROGRAMMI	Fondo pluriennale vincolato al 31 dicembre dell'esercizio 2022	Spese impegnate negli esercizi precedenti e imputate all'esercizio 2023 e coperte dal fondo pluriennale vincolato	Riaccertamento degli impegni di cui alla lettera b) effettuato nel corso dell'esercizio 2023 (cd. economie di impegno)	Riaccertamento degli impegni di cui alla lettera b) effettuato nel corso dell'esercizio 2023 (cd. economie di impegno) su impegni pluriennali finanziati dai FPV e imputati a esercizi succ. al 2023	Quota del fondo pluriennale vincolato al 31 dicembre dell'esercizio 2022, rinvitata all'esercizio 2024 e successivi	Spese impegnate nell'esercizio 2023 con imputazione all'esercizio 2024 e coperte dal fondo pluriennale vincolato	Spese impegnate nell'esercizio 2023 con imputazione all'esercizio 2025 e coperte dal fondo pluriennale vincolato	Spese impegnate nell'esercizio 2023 con imputazione a esercizi successivi a quelli considerati nel bilancio pluriennale e coperte dal fondo pluriennale vincolato	Fondo pluriennale vincolato al 31 dicembre dell'esercizio 2023
	(a)	(b)	(x)	(y)	(c)=(a)-(b)-(x)-(y)	(d)	(e)	(f)	(g)=(c)+(d)+(e)+(f)
<b>17 Missione 17 - Energia e diversificazione delle fonti energetiche</b>									
01 Fonti energetiche	0,00	0,00	0,00	0,00	0,00	0,00	0,00	0,00	0,00
<b>Totale Missione 17 Energia e diversificazione delle fonti energetiche</b>	0,00	0,00	0,00	0,00	0,00	0,00	0,00	0,00	0,00
<b>18 Missione 18 - Relazioni con le altre autonomie territoriali e locali</b>									
01 Relazioni finanziarie con le altre autonomie territoriali	0,00	0,00	0,00	0,00	0,00	0,00	0,00	0,00	0,00
<b>Totale Missione 18 Relazioni con le altre autonomie territoriali e locali</b>	0,00	0,00	0,00	0,00	0,00	0,00	0,00	0,00	0,00
<b>19 Missione 19 - Relazioni internazionali</b>									
01 Relazioni internazionali e Cooperazione allo sviluppo	0,00	0,00	0,00	0,00	0,00	0,00	0,00	0,00	0,00
<b>Totale Missione 19 Relazioni Internazionali</b>	0,00	0,00	0,00	0,00	0,00	0,00	0,00	0,00	0,00
<b>TOTALE</b>	23.435,00	0,00	23.435,00	0,00	0,00	0,00	0,00	0,00	0,00

- (a) Indicare l'importo del fondo pluriennale vincolato risultante dal consuntivo dell'anno precedente. Nel primo esercizio di applicazione del titolo primo del D.Lgs.118/2011 la voce indica l'importo del fondo pluriennale vincolato definito in occasione del riaccertamento straordinario dei residui, pari alla differenza tra gli impegni cancellati e reimputati all'esercizio e agli esercizi successivi e gli accertamenti cancellati e reimputati all'esercizio e agli esercizi successivi.
- (b) Indicare l'importo degli impegni assunti negli esercizi precedenti e imputati all'esercizio cui si riferisce il rendiconto finanziati dal FPV. Nel primo esercizio di applicazione del titolo primo del D.Lgs.118/2011 è indicata la differenza tra gli impegni reimputati all'esercizio e gli accertamenti reimputati al medesimo esercizio.
- (x) Indicare le economie, registrate nel corso dell'esercizio e verificate in sede di rendiconto, sugli impegni finanziati dal fondo pluriennale vincolato indicati dalla lettera b.
- (d) Indicare gli impegni assunti nel corso dell'esercizio 2023 con imputazione all'esercizio 2024 (colonna d), all'esercizio 2025 (colonna e), e agli esercizi successivi (colonna f), comprese le spese prenotate sulla base della gara per l'affidamento dei lavori, formalmente indetta ai sensi dell'art. 53, comma 2, del citato decreto legislativo n.163 del 2006, riguardanti le spese di investimento per lavori pubblici, di cui all'art. 3 comma 7 del decreto legislativo 12 aprile 2006, n.163 "Codice dei contratti pubblici", esigibili negli esercizi successivi.
- (f) Indicare le economie, registrate nel corso dell'esercizio e verificate in sede di rendiconto, sugli impegni finanziati dal fondo pluriennale vincolato indicati dalla lettera b.

# COMUNE DI SALE MARASINO

## CONTO DEL BILANCIO ESERCIZIO 2021

### PROSPETTO DIMOSTRATIVO DEL RISULTATO DI AMMINISTRAZIONE

		Gestione		
		Residui	Competenza	Totale
Fondo cassa al 1° Gennaio				2.535.172,89
Riscossioni	(+)	604.417,72	6.334.562,84	6.938.980,56
Pagamenti	(-)	1.027.748,22	5.519.748,42	6.547.496,64
Saldo di cassa al 31 Dicembre	(=)			2.926.656,81
Pagamenti per azioni esecutive non regolarizzate al 31 Dicembre	(-)			0,00
<b>Fondo di cassa al 31 Dicembre</b>	<b>(=)</b>			<b>2.926.656,81</b>
Residui attivi	(+)	503.684,94	657.895,41	1.161.580,35
<i>di cui derivanti da accertamenti di tributi effettuati sulla base della stima del dipartimento delle finanze</i>				0,00
Residui passivi	(-)	162.846,52	1.256.532,62	1.419.379,14
Fondo Pluriennale Vincolato per Spese Correnti (1)	(-)			43.784,50
Fondo Pluriennale Vincolato per Spese in Conto Capitale (1)	(-)			567.146,03
<b>Risultato di Amministrazione al 31 Dicembre 2021 (A) (2)</b>	<b>(=)</b>			<b>2.057.927,49</b>

Composizione del risultato di amministrazione al 31 dicembre 2021	
<b>Parte accantonata (3)</b>	
- Fondo crediti di dubbia esigibilità al 31.12.2021 (4)	572.024,21
- Accantonamento residui perenti al 31.12.2021 (solo per le regioni) (5)	0,00
- Fondo anticipazioni liquidità	0,00
- Fondo perdite società partecipate	0,00
- Fondo contenzioso	45.000,00
- Altri accantonamenti	34.912,05
<b>Totale parte accantonata (B)</b>	<b>651.936,26</b>
<b>Parte vincolata</b>	
- Vincoli derivanti da leggi e dai principi contabili	764.768,03
- Vincoli derivanti da trasferimenti	273.737,35
- Vincoli derivanti dalla contrazione di mutui	0,00
- Vincoli formalmente attribuiti dall'ente	0,00
- Altri vincoli	0,00
<b>Totale parte vincolata (C)</b>	<b>1.038.505,38</b>
<b>Parte destinata agli investimenti</b>	
<b>Totale parte destinata agli investimenti (D)</b>	<b>16.076,37</b>
<b>Totale parte disponibile (E=A-B-C-D)</b>	<b>351.409,48</b>
<b>F) di cui Disavanzo da debito autorizzato e non contratto (6)</b>	<b>0,00</b>
<b>Se E è negativo, tale importo è iscritto tra le spese del bilancio di previsione come disavanzo da ripianare (6)</b>	

- 1) Indicare l'importo del fondo pluriennale vincolato risultante dal conto del bilancio (in spesa).
- 2) Se negativo, le regioni indicano in nota la quota del disavanzo corrispondente al debito autorizzato e non contratto, distintamente da quella derivante dalla gestione ordinaria.
- 3) Non comprende il fondo pluriennale vincolato.
- 4) Indicare l'importo del Fondo crediti di dubbia esigibilità risultante dall'allegato 8 c)
- 5) Solo per le regioni indicare l'importo dell'accantonamento per residui perenti al 31 dicembre 2021.
- 6) Solo per le Regioni e le Province autonome. In caso di risultato negativo, le regioni iscrivono nel passivo del bilancio distintamente il disavanzo di amministrazione da ripianare (lettera E al netto della lettera F) e il disavanzo derivante da debito autorizzato e non contratto (lettera F).

# COMUNE DI SALE MARASINO

Allegato a/1) Risultato di amministrazione - quote accantonate

## ELENCO ANALITICO DELLE RISORSE ACCANTONATE NEL RISULTATO DI AMMINISTRAZIONE (\*)

Capitolo di Spesa	Risorse accantonate al 1/1/2021(5)	Risorse accantonate applicate al bilancio dell'esercizio 2021	Risorse accantonate stanziata nella spesa del bilancio dell'esercizio 2021	Variazione accantonamenti effettuati in sede di rendiconto (con segno +/- (2))	Risorse accantonate nel risultato di amministrazione al 31/12/2021
	(a)	(b)	(c)	(d)	(e)=(a)+(b)+(c)+(d)
<b>Fondo anticipazioni liquidità</b>					
<b>Totale Fondo anticipazioni liquidità</b>	0,00	0,00	0,00	0,00	0,00
<b>Fondo perdite società partecipate</b>					
<b>Totale Fondo perdite società partecipate</b>	0,00	0,00	0,00	0,00	0,00
<b>Fondo contenzioso</b>					
10181301 1 FONDI E ACCANTONAMENTI PER CONTENZIOSI	45.000,00	0,00	0,00	0,00	45.000,00
<b>Totale Fondo contenzioso</b>	45.000,00	0,00	0,00	0,00	45.000,00
<b>Fondo crediti dubbia esigibilità (3)</b>					
10180901 1 FONDO CREDITI DI DUBBIA ESIGIBILITA'	568.094,57	0,00	3.929,64	0,00	572.024,21
<b>Totale Fondo crediti dubbia esigibilità (3)</b>	568.094,57	0,00	3.929,64	0,00	572.024,21
<b>Altri accantonamenti (4)</b>					
10110302 1 FONDO SPESE PER INDENNITA' DI FINE MANDATO SINDACO	3.188,59	0,00	2.119,00	0,00	5.307,59
10181201 1 FONDI E ACCANTONAMENTI PER RINNOVO CONTRATTO CGNL	15.000,00	-3.456,54	12.000,00	0,00	23.543,46
20180903 1 FONDO SALDO AREE OPERE PUBBLICHE	3.440,22	0,00	0,00	0,00	3.440,22
10180903 1 FONDO PASSIVITA' POTENZIALI	0,00	0,00	0,00	1.684,00	1.684,00
10180903 2 FONDO CANONI CONCESSORI	700,08	0,00	0,00	236,70	936,78
10180904 1 FONDO FIDEJUSSIONE	1.035,00	-1.035,00	0,00	0,00	0,00
<b>Totale Altri accantonamenti (4)</b>	23.363,89	-4.491,54	14.119,00	1.920,70	34.912,05
<b>Totale</b>	636.455,46	-4.491,54	18.048,64	1.920,70	651.936,26

**(\*) Le modalità di compilazione delle singole voci del prospetto sono descritte nel paragrafo 13.7.1 del principio applicato della programmazione**

- (1) Indicare, con il segno (-), l'utilizzo dei fondi accantonati attraverso l'applicazione in bilancio della corrispondente quota del risultato di amministrazione.
- (2) Indicare con il segno (+) i maggiori accantonamenti nel risultato di amministrazione effettuati in sede di predisposizione del rendiconto e con il segno (-) le riduzioni degli accantonamenti effettuati in sede di predisposizione del rendiconto.
- (3) Con riferimento ai capitoli di bilancio riguardanti il FCDE, devono essere preliminarmente valorizzate le colonne (e) e (e) nelle quali devono essere indicate rispettivamente le quote accantonate nel risultato di amministrazione degli esercizi (N-1) e (N) determinate nel rispetto dei principi contabili. Successivamente sono valorizzati gli importi di cui alla lettera (b), che corrispondono alla quota del risultato di amministrazione applicata al bilancio N per le rispettive quote del FCDE.  
Se l'importo della colonna (e) è minore della somma algebrica delle colonne (e)+(b), la differenza è iscritta con il segno (-) nella colonna (d).  
Se l'importo della colonna (e) è maggiore della somma algebrica delle colonne (e)+(b), la differenza è iscritta con il segno (+) nella colonna (c) entro il limite dell'importo stanziato in bilancio per il FCDE (previsione definitiva). Se lo stanziamento di bilancio non è capiente, la differenza è iscritta nella colonna (d) con il segno (+).
- (4) I fondi di riserva e i fondi speciali non confluiscono nella quota accantonata del risultato di amministrazione.
- (5) In caso di revisione della composizione del risultato di amministrazione all'inizio dell'esercizio (vincolati, accantonati e destinati agli investimenti) i dati della colonna 1 possono non corrispondere con i dati dell'ultima colonna del prospetto a/1 del rendiconto dell'esercizio precedente

# COMUNE DI SALE MARASINO

Allegato a/2) Risultato di amministrazione - quote vincolate

## ELENCO ANALITICO DELLE RISORSE VINCOLATE NEL RISULTATO DI AMMINISTRAZIONE (\*)

Capitolo di Entrata e Capitolo di Spesa correlato	(a) Risorse vincolate nel risultato di amministrazione al 31/12/2021(1)	(b) Risorse vincolate applicare al bilancio dell'esercizio 2021	(c) Entrate vincolate accertate nell'esercizio 2021	(d) Impegni esercizio 2021 finanziati da entrate vincolate accertate nell'esercizio o da quote vincolate del risultato di amministrazione	(e) Fondo pluriennale vincolato al 31/12/2021 finanziato da entrate vincolate accertate nell'esercizio o da quote vincolate del risultato di amministrazione	(f) Cancellazione di residui attivi vincolati(2) o eliminazione del vincolo su quote dei risultati di amministrazione (+) e cancellazione di residui passivi finanziati da risorse vincolate (-) (gestione dei residui)	(g) Cancellazione nell'esercizio 2021 di impegni finanziati dal fondo pluriennale vincolato dopo l'approvazione del rendiconto dell'esercizio 2020 non reimpegnati nell'esercizio 2021	(h)=(b)+(c)-(d)-(e)+(g) Risorse vincolate nel bilancio al 31/12/2021	(j)= (a)+(c)-(d)-(e)-(f)+(g) Risorse vincolate nel risultato di amministrazione al 31/12/2021
<b>Vincoli derivanti dalla legge</b>									
2063 1									
11040510 1	232,23	0,00	3.600,00	0,00	0,00	0,00	0,00	3.600,00	3.832,23
4009 1	11.925,50	0,00	0,00	0,00	0,00	0,00	0,00	0,00	11.925,50
20180703 1									
4035 3	2.359,03	942,60	497,27	942,60	0,00	0,00	0,00	497,27	1.913,70
20960301 1									
1011 1	3.892,94	3.892,94	9.240,00	10.299,73	0,00	0,00	0,00	2.833,81	2.833,81
10180103 1									
2018 1	455.246,63	49.879,30	83.767,87	83.539,74	0,00	-28.150,83	0,00	50.107,43	483.625,59
10140509 1									
3143 1	84,30	0,00	1.809,84	0,00	0,00	0,00	0,00	1.809,84	1.694,14
10160304 1									
4035 1	44.000,00	44.000,00	0,00	4.609,95	39.190,05	0,00	0,00	0,00	0,00
20510104 1									
4035 1	12.000,37	12.000,37	0,00	3.742,06	8.258,31	0,00	0,00	0,00	0,00
20810120 1									
4035 1	87.838,19	87.838,19	0,00	52.500,00	35.338,19	0,00	0,00	0,00	0,00
20810122 1									
4035 1	0,00	0,00	0,00	0,00	0,00	0,00	0,00	11.453,97	11.453,97

# COMUNE DI SALE MARASINO

Allegato a/2) Risultato di amministrazione - quote vincolate

## ELENCO ANALITICO DELLE RISORSE VINCOLATE NEL RISULTATO DI AMMINISTRAZIONE (\*)

Capitolo di Entrata e Capitolo di Spesa correlato	Risorse vincolate nel risultato di amministrazione al 1/1/2021(1)	Risorse vincolate applicate al bilancio dell'esercizio 2021	Entrate vincolate accertate nell'esercizio 2021	Impegni esercizio 2021 finanziati da entrate vincolate accertate nell'esercizio o da quote vincolate del risultato di amministrazione	Fondo pluriennale vincolato al 31/12/2021 finanziato da entrate vincolate accertate nell'esercizio o da quote vincolate del risultato di amministrazione	Cancellazione di residui attivi vincolati(2) o eliminazione del vincolo su quote del risultato di amministrazione (*) e cancellazione di residui passivi finanziati da risorse vincolate (-) (gestione dei residui)	Cancellazione nell'esercizio 2021 di impegni finanziati dal fondo pluriennale vincolato dopo l'approvazione del rendiconto dell'esercizio 2020 non rimpiegati nell'esercizio 2021	Risorse vincolate nel bilancio al 31/12/2021	Risorse vincolate nel risultato di amministrazione al 31/12/2021
	(a)	(b)	(c)	(d)	(e)	(f)	(g)	(h)=(b)+(c)-(d)-(e)+(g)	(i)=(a)+(c)-(d)-(e)-(f)+(g)
20105011 1 SISTEMAZIONE AREE DEMANIALI STRUTTURE MOTTA									
4035 1 PROVENTI DERIVANTI DALLE CONCESSIONI EDILIZIE E DALLE SANZIONI PREVISTE DALLA DISCIPLINA URBANIST.	0,00	0,00	0,00	0,00	0,00	0,00	760,49	760,49	760,49
20910102 1 SISTEMAZIONE AREE SPIAGGE PUBBLICHE									
4035 1	0,00	0,00	207.102,97	13.484,77	0,00	0,00	0,00	193.618,20	193.618,20
20980107 1 RIMBORSI DI ONERI DI URBANIZZAZIONE									
4035 1 PROVENTI DERIVANTI DALLE CONCESSIONI EDILIZIE E DALLE SANZIONI PREVISTE DALLA DISCIPLINA URBANIST.	56.106,02	56.106,02	0,00	0,00	0,00	2.995,62	0,00	56.106,02	53.110,40
21050301 1 LAVORI DI MANUTENZIONE STRAORDINARIA CIMITERIO COMUNALE									
<b>Totale Vincoli derivanti dalla legge (1/1)</b>	<b>673.665,21</b>	<b>254.659,42</b>	<b>305.617,95</b>	<b>169.319,25</b>	<b>82.786,55</b>	<b>-25.155,21</b>	<b>12.214,46</b>	<b>320.597,03</b>	<b>764.768,03</b>
<b>Vincoli derivanti da Trasferimenti</b>									
1 1	2.500,00	500,00	0,00	500,00	0,00	0,00	0,00	0,00	2.000,00
10450503 1 EROGAZIONE BORSA DI STUDIO LASCITO FRANCESCO									
2014 1	7.228,66	7.228,66	0,00	0,00	0,00	-240,00	0,00	7.228,66	7.468,66
11040512 1 SUSSIDI ASSISTENZIALI PER EMERGENZA ALIMENTARE DA COVID-19									
2014 1	0,00	0,00	14.021,28	0,00	0,00	0,00	0,00	14.021,28	14.021,28
11040512 1 SUSSIDI ASSISTENZIALI PER EMERGENZA ALIMENTARE DA COVID-19									
2016 1	824,95	0,00	0,00	0,00	0,00	0,00	0,00	0,00	824,95
2016 1	2.814,27	0,00	0,00	0,00	0,00	0,00	0,00	0,00	2.814,27



# COMUNE DI SALE MARASINO

Allegato a/2) Risultato di amministrazione - quote vincolate

## ELENCO ANALITICO DELLE RISORSE VINCOLATE NEL RISULTATO DI AMMINISTRAZIONE (\*)

Capitolo di Entrata e Capitolo di Spesa correlato	Risorse vincolate nel risultato di amministrazione al 1/1/2021(1)	Risorse vincolate applicate al bilancio dell'esercizio 2021	Entrate vincolate accordate nell'esercizio 2021	Impegni esercizio 2021 finanziati da entrate vincolate accertate nell'esercizio o da quote vincolate del risultato di amministrazione	Fondo pluriennale vincolato al 31/12/2021 finanziato da entrate vincolate accertate nell'esercizio o da quote vincolate del risultato di amministrazione	Cancellazione di residui attivi vincolati(2) o eliminazione del vincolo su quote del risultato di amministrazione (+) e cancellazione di residui passivi finanziati da risorse vincolate (-) (gestione dei residui)	Cancellazione nell'esercizio 2021 di impegni finanziati dal fondo pluriennale vincolato dopo l'approvazione del rendiconto dell'esercizio 2020 non reimpegnati nell'esercizio 2021	Risorse vincolate nel bilancio al 31/12/2021	Risorse vincolate nel risultato di amministrazione al 31/12/2021
	(a)	(b)	(c)	(d)	(e)	(f)	(g)	(h)=(b)+(c)-(d)-(e)+(g)	(i)=(h)-(f)+(g)
2016 1 11370301 1 SPESE PER SERVIZI DI SANIFICAZIONE -EMERGENZA COVID 19 -	2.114,03	2.114,03	0,00	0,00	0,00	0,00	0,00	2.114,03	2.114,03
2016 1 11371005 1 RESTITUZIONE FONDI CENTRI ESTIVI NON UTILIZZATI	2.719,61	2.719,61	0,00	2.719,61	0,00	0,00	0,00	0,00	0,00
2020 1 11040514 1 CONTRIBUTO A FAMIGLIE PER AIUTO ECONOMICO CAUSA EMERGENZA SANITARIA COVID-19	184.381,59	184.381,59	0,00	92.796,75	0,00	0,00	0,00	81.584,84	91.584,84
3156 1 10170402 1 RIMBORSO SPESE ELETTORALI AD AMMINISTRAZIONI CENTRALI	5.413,81	5.413,81	0,00	0,00	0,00	0,00	0,00	5.413,81	5.413,81
4021 1 20960103 1 RIQUALIFICAZIONE PARCO PUBBLICO VIA BALDASSARI	434,50	0,00	0,00	0,00	0,00	434,50	0,00	0,00	0,00
4047 1 20610101 1 INTERVENTO DI SISTEMAZIONE SPOGLIATOI CAMPO DA CALCIO	0,01	0,00	0,00	0,00	0,00	0,01	0,00	0,00	0,00
2004 1 11040507 1 5 PER MILLE IRPEF DESTINATO AD INTERVENTI SOCIALI INTERVENTI ECONOMICI STRAORDINARI	0,00	0,00	891,54	891,54	0,00	0,00	0,00	0,00	0,00
2011 1 10450402 1 CONTRIBUTO MINISTERO PER RISTORO IMPRESE SERVIZIO SCOLASTICO CONTRIBUTO MINISTERO PER IMPRESE ESERCENTI SERVIZIO TRASPORTO SCOLASTICO SOSPESO PER EMERGENZA SANITARI	0,00	0,00	2.600,81	2.600,81	0,00	0,00	0,00	0,00	0,00
2016 1 10140508 1 CONTRIBUTO STATO PER EMERGENZA COVID 19 AGEVOLAZIONI TARI A IMPRESE PER EMERGENZA COVID-19	0,00	0,00	24.148,12	24.148,12	0,00	0,00	0,00	0,00	0,00
2016 1 10630501 1 CONTRIBUTI PER EMERGENZA COVID 19 CONTRIBUTI PER INIZIATIVE RICREATIVE E SPORTIVE	0,00	0,00	5.795,99	5.795,99	0,00	0,00	0,00	0,00	0,00

# COMUNE DI SALE MARASINO

Allegato a/2) Risultato di amministrazione - quote vincolate

## ELENCO ANALITICO DELLE RISORSE VINCOLATE NEL RISULTATO DI AMMINISTRAZIONE (\*)

Capitolo di Entrata e Capitolo di Spesa correlato	Risorse vincolate nel risultato di amministrazione al 1/1/2021(1)	Risorse vincolate applicative al bilancio dell'esercizio 2021	Entrate vincolate accertate nell'esercizio 2021	Impegni esercizio 2021 finanziati da entrate vincolate accertate nell'esercizio o da quote vincolate del risultato di amministrazione	Fondo pluriennale vincolato al 31/12/2021 finanziato da entrate vincolate accertate nell'esercizio o da quote vincolate del risultato di amministrazione	Cancellazione di residui attivi vincolati(2) o eliminazione del vincolo su quote del risultato di amministrazione (*) e cancellazione di residui passivi finanziati da risorse vincolate (-) (gestione del residui)	Cancellazione nell'esercizio 2021 di impegni finanziati dal fondo pluriennale vincolato dopo l'approvazione del rendiconto dell'esercizio 2020 non reimpegnati nell'esercizio 2021	Risorse vincolate nel bilancio al 31/12/2021	Risorse vincolate nel risultato di amministrazione al 31/12/2021
	(a)	(b)	(c)	(d)	(e)	(f)	(g)	(h)=(b)+(c)-(d)-(e)+(g)	(i)= (a)+(c)-(d)-(e)-(f)+(g)
2094 1 CONTRIBUTO REGIONALE PER MISURA NIDI GRATIS	0,00	0,00	7.942,08	7.942,08	0,00	0,00	0,00	0,00	0,00
11010403 1 CONTRIBUTO REGIONALE MISURA NIDI GRATIS									
4020 1 CONTRIBUTO MINISTERIALE PER ACQUISTO LIBRI BIBLITECHE	0,00	0,00	4.602,44	4.602,44	0,00	0,00	0,00	0,00	0,00
20510504 1 ACQUISTO LIBRI BIBLIOTECA COMUNALE FINANZIATO DA CONTRIBUTO STATALE									
4041 1 CONTRIBUTO REGIONALE PER SOSTEGNO INVESTIMENTI - EMERGENZA COVID	0,00	0,00	7.806,51	7.806,51	0,00	0,00	0,00	7.806,51	7.806,51
20820105 1 RIFACIMENTO TETTOIA CASCINA BREDA									
4041 1 CONTRIBUTO REGIONALE PER REALIZZAZIONE PARGEGGIO LOC. CONCHE	0,00	0,00	32.000,00	30.311,00	0,00	0,00	0,00	1.689,00	1.689,00
21420101 1 IMPIANTO ELETTRICO CON COLONNE A SCOMPARSA PIAZZA LARGO MARINAI									
4053 1 CONTRIBUTO REGIONALE PER LA RIQUALIFICAZIONE E VALORIZZAZIO TURISTICO CULTURALE DEI BORGHI STORICI	0,00	0,00	138.000,00	0,00	0,00	0,00	0,00	138.000,00	138.000,00
20810113 1 RIQUALIFICAZIONE BORGO STORICO									
<b>Totale Vincoli derivanti da Trasferimenti (1/2)</b>	<b>208.431,43</b>	<b>202.357,70</b>	<b>237.808,27</b>	<b>172.307,84</b>	<b>0,00</b>	<b>194,51</b>	<b>0,00</b>	<b>267.858,13</b>	<b>273.737,35</b>
<i>Vincoli derivanti da finanziamenti</i>									
<b>Totale Vincoli derivanti da finanziamenti (1/3)</b>	<b>0,00</b>	<b>0,00</b>	<b>0,00</b>	<b>0,00</b>	<b>0,00</b>	<b>0,00</b>	<b>0,00</b>	<b>0,00</b>	<b>0,00</b>
<i>Vincoli formalmente attribuiti dall'ente</i>									



# COMUNE DI SALE MARASINO

Allegato a/2) Risultato di amministrazione - quote vincolate

## ELENCO ANALITICO DELLE RISORSE VINCOLATE NEL RISULTATO DI AMMINISTRAZIONE (\*)

Capitolo di Entrata e Capitolo di Spesa correlato	Risorse vincolate nel risultato di amministrazione al 1/1/2021(1)	Risorse vincolate applicare al bilancio dell'esercizio 2021	Entrate vincolate accertate nell'esercizio 2021	Impegni esercizio 2021 finanziati da entrate vincolate accertate nell'esercizio o da quote vincolate del risultato di amministrazione	Fondo pluriennale vincolato al 31/12/2021 finanziato da entrate vincolate accertate nell'esercizio o da quote vincolate del risultato di amministrazione	Cancellazione di residui attivi vincolati(2) o eliminazione del vincolo su quote del risultato di amministrazione (+) e cancellazione di residui passivi finanziati da risorse vincolate (-) (gestione dei residui)	Cancellazione nell'esercizio 2021 di impegni finanziati dal fondo pluriennale vincolato dopo l'approvazione del rendiconto dell'esercizio 2020 non reimpegnati nell'esercizio 2021	Risorse vincolate nel bilancio al 31/12/2021	Risorse vincolate nel risultato di amministrazione al 31/12/2021
	(a)	(b)	(c)	(d)	(e)	(f)	(g)	(h)=(b)+(c)-(d)-(e)+(g)	(j)= (a)+(c)-(d)-(e)-(f)+(g)
<b>Totale Vincoli formalmente attribuiti dall'ente (I/4)</b>	0,00	0,00	0,00	0,00	0,00	0,00	0,00	0,00	0,00
<b>Altri vincoli</b>									
<b>Totale Altri vincoli (I/5)</b>	0,00	0,00	0,00	0,00	0,00	0,00	0,00	0,00	0,00
<b>Totale risorse vincolate (I=I/1+I/2+I/3+I/4+I/5)</b>	882.116,64	457.017,12	543.628,22	341.628,09	82.786,55	-24.960,70	12.214,46	588.445,16	1.036.505,38

# COMUNE DI SALE MARASINO

Allegato a/2) Risultato di amministrazione - quote vincolate

## ELENCO ANALITICO DELLE RISORSE VINCOLATE NEL RISULTATO DI AMMINISTRAZIONE (\*)

Totale quote accantonate riguardanti le risorse vincolate da legge (m/1)	0,00	0,00
Totale quote accantonate riguardanti le risorse vincolate da trasferimenti (m/2)	0,00	0,00
Totale quote accantonate riguardanti le risorse vincolate da finanziamenti (m/3)	0,00	0,00
Totale quote accantonate riguardanti le risorse vincolate dall'ente (m/4)	0,00	0,00
Totale quote accantonate riguardanti le risorse vincolate da altro (m/5)	0,00	0,00
<b>Totale quote accantonate riguardanti le risorse vincolate (m=m/1+m/2+m/3+m/4+m/5)</b>	<b>0,00</b>	<b>0,00</b>
Totale risorse vincolate da legge al netto di quelle che sono state oggetto di accantonamenti (n/1= $l_1-m/1$ )	320.587,03	764.768,03
Totale risorse vincolate da trasferimenti al netto di quelle che sono state oggetto di accantonamenti (n/2= $l_2-m/2$ )	267.858,13	273.737,35
Totale risorse vincolate da finanziamenti al netto di quelle che sono state oggetto di accantonamenti (n/3= $l_3-m/3$ )	0,00	0,00
Totale risorse vincolate dall'Ente al netto di quelle che sono state oggetto di accantonamenti (n/4= $l_4-m/4$ )	0,00	0,00
Totale risorse vincolate da altro al netto di quelle che sono state oggetto di accantonamenti (n/5= $l_5-m/5$ )	0,00	0,00
<b>Totale risorse vincolate al netto di quelle che sono state oggetto di accantonamenti (n=l-m)</b>	<b>588.445,16</b>	<b>1.038.505,38</b>

(\*) Le modalità di compilazione delle singole voci del prospetto sono descritte nel paragrafo 13.7.2 del principio applicato della programmazione

(1) In caso di revisione della composizione del risultato di amministrazione all'inizio dell'esercizio (vincoli, accantonati e destinati agli investimenti) i dati della colonna 1 possono non corrispondere con i dati dell'ultima colonna del prospetto a/2 del rendiconto dell'esercizio precedente.

(2) Esclusa la cancellazione di residui attivi non compresi nella quota vincolata del risultato di amministrazione dell'esercizio precedente (ad es. i residui attivi vincolati che hanno finanziato impegni).

# COMUNE DI SALE MARASINO

Allegato a/3) Risultato di amministrazione - quote destinate

## ELENCO ANALITICO DELLE RISORSE DESTINATE AGLI INVESTIMENTI NEL RISULTATO DI AMMINISTRAZIONE (\*)

		(a)	(b)	(c)	(d)	(e)	(f)=(a)+(b)-(c)-(d)-(e)
	Risorse destinate agli investimenti al 1/1/2021(1)	Entrate destinate agli investimenti accertate	Impegni esercizio 2021 finanziati da entrate destinate nell'esercizio o da quote destinate del risultato di amministrazione(2)	Fondo pluriennale vincolato al 31/12/2021 finanziato da entrate destinate accertate nell'esercizio o da quote destinate del risultato di amministrazione	Cancellazione di residui attivi destinati agli investimenti(3) o eliminazione su destinazione su quote del risultato di amministrazione (*) e cancellazione di residui passivi finanziati da risorse destinate agli investimenti (-) (gestione dei residui)		Risorse destinate agli investimenti al 31/12/2021
	<b>Capitolo di Entrata</b>						
	<b>e</b>						
	<b>Capitolo di Spesa</b>						
4021 1		0,00	0,00	0,00	0,00	-434,50	434,50
20960103 1	RICQUALIFICAZIONE PARCO PUBBLICO VIA BALDASSARI						
4047 1		0,00	0,00	0,00	0,00	-0,01	0,01
20610101 1	INTERVENTO DI SISTEMAZIONE SFOGLIATOI CAMPO DA CALCIO						
4013 1	ALIENAZIONE DI DIRITTI REALI	0,00	150,00	0,00	0,00	0,00	150,00
	Vari capitoli di spesa						
4037 1		1.833,66	0,00	1.833,66	0,00	0,00	0,00
20120506 1	ACQUISTO MOBILI E ARREDI UFFICI COMUNALI						
4037 1		3.599,00	0,00	3.599,00	0,00	0,00	0,00
20120507 1	ACQUISTO MATERIALE INFORMATICO PER UFFICI COMUNALI						
4037 1		1.256,60	0,00	1.256,60	0,00	0,00	0,00
20410101 1	ACQUISTO MOBILI E ARREDI SCUOLA INFANZIA						
4037 1		0,00	14.515,48	2.464,00	3.782,00	0,00	8.269,48
20610202 1	ACQUISTO MODILI E ARREDI PER CAMPO SPORTIVO COMUNALE						
4037 1		20.000,00	0,00	0,00	20.000,00	0,00	0,00
20810108 1	ULTERIORE INTERVENTO DI MANUTENZIONE STRAORDINARIA STRADA MONTAGNA FORCELLA						
4037 1		13.161,44	0,00	0,00	13.161,44	0,00	0,00
20810115 1	ILLUMINAZIONE STRADE COMUNALI E MESSA IN SICUREZZA						
4037 1		2.634,50	0,00	2.634,50	0,00	0,00	0,00
20820102 1	ABBATTIMENTO BARRIERE ARCHITETTONICHE APPARTAMENTI COMUNALI						
4037 1		5.543,40	0,00	5.543,40	0,00	0,00	0,00
20960105 1	SPESA PER ARREDI URBANI						
4041 1	CONTRIBUTO REGIONALE PER SOSTEGNO INVESTIMENTI - EMERGENZA COVID	0,00	129,22	0,00	0,00	0,00	129,22
20810112 1	MANUTENZIONE STRAORDINARIA STRADE COMUNALI						
4081 1	ESCUSSIONE CAUZIONE ATTO D'OBBLIGO PER PIANO ATTUATIVO "VIA DEI MORTI"	7.093,16	0,00	0,00	0,00	0,00	7.093,16
	Vari capitoli di spesa						

# COMUNE DI SALE MARASINO

Allegato al/3) Risultato di amministrazione - quote destinate

## ELENCO ANALITICO DELLE RISORSE DESTINATE AGLI INVESTIMENTI NEL RISULTATO DI AMMINISTRAZIONE (\*)

Capitolo di Entrata e Capitolo di Spesa		Risorse destinate agli investimenti al 1/1/2021(1)	Entrate destinate agli investimenti accertate	Impegni esercizio 2021 finanziati da entrate accertate nell'esercizio o da quote destinate del risultato di amministrazione(2)	Fondo pluriennale vincolato al 31/12/2021 finanziato da entrate destinate accertate nell'esercizio o da quote destinate del risultato di amministrazione	Cancellazione di residui attivi costituiti da risorse destinate agli investimenti(3) o eliminazione della destinazione su quote del risultato di amministrazione (+) e cancellazione di residui passivi finanziati da risorse destinate agli investimenti (-) (gestione dei residui)	Risorse destinate agli investimenti al 31/12/2021
		(a)	(b)	(c)	(d)	(e)	(f)=(a)+(b)-(c)-(d)-(e)
4081	1 ESCUSSIONE CAUZIONE ATTO D'OBBLIGO PER PIANO ATTUATIVO "VIA DEI MORTI"	272,34	0,00	272,34	0,00	0,00	0,00
20960105	1 SPESE PER ARREDI URBANI	55.394,10	14.794,70	17.603,50	36.943,44	-434,51	16.076,37
<b>Totale</b>							

Totale quote accantonate nel risultato di amministrazione riguardanti le risorse destinate agli investimenti (g)

Totale risorse destinate nel risultato di amministrazione al netto di quelle che sono state oggetto di accantonamenti (h = Totale f - g)

0,00

16.076,37

(\*) Le modalità di compilazione delle singole voci del prospetto sono descritte nel paragrafo 13.7.3 del principio applicato della programmazione

(1) In caso di revisione della composizione del risultato di amministrazione all'inizio dell'esercizio (vincolati, accantonati e destinati agli investimenti) i dati della colonna 1 possono non corrispondere con i dati dell'ultima colonna del prospetto a/3 del rendiconto dell'esercizio precedente

(2) Comprende le eventuali cancellazioni di impegni imputati all'esercizio N, finanziati dal fondo pluriennale vincolato costituito da risorse destinate agli investimenti, non reimpegnate nell'esercizio N, se la cancellazione è effettuata dopo l'approvazione del rendiconto dell'esercizio N-1

(3) Esclusa la cancellazione di residui attivi non compresi nella quota del risultato di amministrazione dell'esercizio precedente destinata agli investimenti (ad es. i residui attivi destinati agli investimenti che hanno finanziato impegni)

<b>TABELLA DEI PARAMETRI OBIETTIVI PER I COMUNI AI FINI DELL'ACCERTAMENTO DELLA CONDIZIONE DI ENTE STRUTTURALMENTE DEFICITARIO</b>
--

COMUNE DI SALE MARASINO

Prov. BS

		Barrare la condizione che ricorre	
P1	Indicatore 1.1 (Incidenza spese rigide - ripiano disavanzo, personale e debito - su entrate correnti) maggiore del 48%	Si	<input checked="" type="checkbox"/>
P2	Indicatore 2.8 (Incidenza degli incassi delle entrate proprie sulle previsioni definitive di parte corrente) minore del 22%	Si	<input checked="" type="checkbox"/>
P3	Indicatore 3.2 (Anticipazioni chiuse solo contabilmente) maggiore di 0	Si	<input checked="" type="checkbox"/>
P4	Indicatore 10.3 (Sostenibilità debiti finanziari) maggiore del 16%	Si	<input checked="" type="checkbox"/>
P5	Indicatore 12.4 (Sostenibilità disavanzo effettivamente a carico dell'esercizio) maggiore dell'1,20%	Si	<input checked="" type="checkbox"/>
P6	Indicatore 13.1 (Debiti riconosciuti e finanziati) maggiore dell'1%	Si	<input checked="" type="checkbox"/>
P7	[Indicatore 13.2 (Debiti in corso di riconoscimento) + Indicatore 13.3 (Debiti riconosciuti e in corso di finanziamento)] maggiore dello 0,60%	Si	<input checked="" type="checkbox"/>
P8	Indicatore concernente l'effettiva capacità di riscossione (riferito al totale delle entrate) minore del 47%	Si	<input checked="" type="checkbox"/>

Gli enti locali che presentano almeno la metà dei parametri deficitari (la condizione "SI" identifica il parametro deficitario) sono strutturalmente deficitari ai sensi dell'articolo 242, comma 1, Tuel.

Sulla base dei parametri suindicati l'ente è da considerarsi in condizioni strutturalmente deficitarie	Si	<input checked="" type="checkbox"/>
--	----	-------------------------------------

**COMUNE DI SALE MARASINO  
PROVINCIA DI BRESCIA**

**RENDICONTO 2021 – Indirizzi internet organismi partecipati dall'Ente -**

Ai sensi dell'art. 227, comma 5, del D.L.gs. 267/2000, elenco indirizzi internet di pubblicazione del rendiconto della gestione, del bilancio consolidato deliberati e relativi al penultimo esercizio antecedente quello cui si riferisce il bilancio

DENOMINAZIONE	QUOTA DI PARTECIPAZ.	CONTROLLATA/ PARTECIPATA	Sito internet ove sono disponibili i bilanci
Tutela Ambientale del Sebino srl	2,05%	partecipata	<a href="http://www.tassrl.it">www.tassrl.it</a>
Consorzio Forestale del Sebino	9,09%	partecipata	<a href="http://www.sebinfor.it">www.sebinfor.it</a>

# COMUNE DI SALE MARASINO (BS)

## Nota informativa ex art. 11, c. 6, lettera j), D.Lgs. 118/2011

### CONSORZIO FORESTALE DEL SEBINO BRESCIANO "SEBINFOR"

L'articolo 6, comma 4, del D.L. 95/2012, recante disposizioni urgenti per la revisione della spesa pubblica, convertito con modificazioni dalla Legge n. 135/2012, ha stabilito che, a decorrere dall'esercizio finanziario 2012, i Comuni e le Province devono allegare al rendiconto della gestione una nota informativa contenente la verifica dei crediti e debiti reciproci tra l'Ente e le società partecipate.

L'art. 77 del nuovo ordinamento contabile armonizzato ex D.Lgs. n. 118/2011 ha abrogato, a decorrere dal 1° gennaio 2015, il citato comma 4 dell'art. 6 del D.L. n. 95/2012, fatta salva l'applicazione ai fini della rendicontazione dell'esercizio 2014, tuttavia l'adempimento è stato reintrodotta, a partire dal rendiconto 2015, dall'art. 11, comma 6, lettera j) del D.Lgs. n. 118/2011, con riferimento agli enti strumentali e alle società controllate e partecipate.

La predetta nota, asseverata dai rispettivi organi di revisione, evidenzia analiticamente eventuali discordanze e ne fornisce la motivazione; in tal caso il Comune o la Provincia adottano senza indugio, e comunque non oltre il termine dell'esercizio finanziario in corso, i provvedimenti necessari ai fini della riconciliazione delle partite debitorie e creditorie.

Dalla verifica in oggetto, sono emerse le seguenti risultanze:

Consorzio partecipato dal Comune:

Ragione sociale	Quota di partecipazione
Consorzio Forestale del Sebino "Sebinfor"	9,09%

I saldi dei crediti/debiti risultanti alla data del 31/12/2021 nel rendiconto della gestione del Comune risultano coincidenti con i corrispondenti saldi risultanti dalla contabilità aziendale del consorzio, come da comunicazione pervenuta al prot. n. 02697 del 08.04.2022.

L'importo dei saldi in oggetto viene evidenziato nella seguente tabella:

Ragione sociale	Credito del Comune	Debito del Comune
Consorzio Forestale del Sebino "Sebinfor"	€ 0	€ 11.794,38

La presente nota informativa viene allegata al rendiconto della gestione dell'esercizio finanziario 2021.

Sale Marasino, 06/04/2022



Il Responsabile Finanziario

*[Handwritten signature]*

## ASSEVERAZIONE DELL'ORGANO DI REVISIONE DEL CONSORZIO

L'organo di revisione del Consorzio Forestale del Sebino "Sebinfor", dott. Andrea Astori, assevera, in ottemperanza all'art. 11, comma 6, lettera j) del D.Lgs. n. 118/2011, che i saldi dei crediti/debiti risultanti alla data del 31/12/2021 dal rendiconto della gestione del Comune, come sopra riportati, risultano coincidenti con i corrispondenti saldi risultanti dalla contabilità aziendale del Consorzio Forestale del Sebino "Sebinfor" come da comunicazione pervenuta al protocollo del Comune al n. 02697 del 08 marzo 2022.

## ASSEVERAZIONE DELL'ORGANO DI REVISIONE DEL COMUNE

Il sottoscritto Dott. Gentile Salvatore, in qualità di Revisore Unico del Comune di Sale Marasino, assevera, in ottemperanza all'art. 11, comma 6, lettera j) del D.Lgs. n. 118/2011, che i saldi dei crediti/debiti risultanti alla data del 31/12/2021 dal rendiconto della gestione del Comune, come sopra riportati, risultano coincidenti con i corrispondenti saldi risultanti dalla contabilità aziendale del consorzio Consorzio Forestale del Sebino "Sebinfor" come da comunicazione pervenuta al protocollo del Comune al n. 02697 del 08 marzo 2022.

Sale Marasino, 06/04/2022

Il Revisore Unico  
Dott. Salvatore Gentile



---



## COMUNE DI SALE MARASINO (BS)

### Nota informativa ex art. 11, c. 6, lettera j), D.Lgs. 118/2011

**Società: TUTELA AMBIENTALE DEL SEBINO S.R.L.**

L'articolo 6, comma 4, del D.L. 95/2012, recante disposizioni urgenti per la revisione della spesa pubblica, convertito con modificazioni dalla Legge n. 135/2012, ha stabilito che, a decorrere dall'esercizio finanziario 2012, i Comuni e le Province devono allegare al rendiconto della gestione una nota informativa contenente la verifica dei crediti e debiti reciproci tra l'Ente e le società partecipate.

L'art. 77 del nuovo ordinamento contabile armonizzato ex D.Lgs. n. 118/2011 ha abrogato, a decorrere dal 1° gennaio 2015, il citato comma 4 dell'art. 6 del D.L. n. 95/2012, fatta salva l'applicazione ai fini della rendicontazione dell'esercizio 2014, tuttavia l'adempimento è stato reintrodotta, a partire dal rendiconto 2015, dall'art. 11, comma 6, lettera j) del D.Lgs. n. 118/2011, con riferimento agli enti strumentali e alle società controllate e partecipate.

La predetta nota, asseverata dai rispettivi organi di revisione, evidenzia analiticamente eventuali discordanze e ne fornisce la motivazione; in tal caso il Comune o la Provincia adottano senza indugio, e comunque non oltre il termine dell'esercizio finanziario in corso, i provvedimenti necessari ai fini della riconciliazione delle partite debitorie e creditorie.

Dalla verifica in oggetto, sono emerse le seguenti risultanze:

Società partecipata dal Comune:

<i>Ragione sociale</i>	<i>Quota di partecipazione</i>
Tutela Ambientale del Sebino s.r.l.	2,05%

I saldi dei crediti/debiti risultanti alla data del 31/12/2021 nel rendiconto della gestione del Comune risultano coincidenti con i corrispondenti saldi risultanti dalla contabilità aziendale della società, come da comunicazione pervenuta al prot. n. 02360 del 28.02.2022 (la società come risulta dalla comunicazione dichiara che non dispone dell'Organo di Revisione).

L'importo dei saldi in oggetto viene evidenziato nella seguente tabella:

<i>Ragione sociale</i>	<i>Credito del Comune</i>	<i>Debito del Comune</i>
Tutela Ambientale del Sebino s.r.l.	€ 0	0

La presente nota informativa viene allegata al rendiconto della gestione dell'esercizio finanziario 2021.

Sale Marasino, 06/04/2022



Il Responsabile Finanziario


*[Handwritten signature]*

## ASSEVERAZIONE DELL'ORGANO DI REVISIONE DEL COMUNE

Il sottoscritto Dott. Gentile Salvatore, in qualità di Revisore Unico del Comune di Sale Marasino, assevera, in ottemperanza all'art. 11, comma 6, lettera j) del D.Lgs. n. 118/2011, che i saldi dei crediti/debiti risultanti alla data del 31/12/2021 dal rendiconto della gestione del Comune, come sopra riportati, risultano coincidenti con i corrispondenti saldi risultanti dalla contabilità aziendale della società Tutela Ambientale del Sebino s.r.l. come da comunicazione pervenuta al protocollo del Comune al n. 02360 del 28 febbraio 2022 a firma dell'Amministratore Unico dalla quale risulta che l'Ente è sprovvisto dell'Organo di Revisione.

Sale Marasino, 06/04/2022

Il Revisore Unico  
Dott. Salvatore Gentile



## COMUNE DI SALE MARASINO (BS)

### Nota informativa ex art. 11, c. 6, lettera j), D.Lgs. 118/2011

#### Società: AOB2 SRL - in liquidazione -

L'articolo 6, comma 4, del D.L. 95/2012, recante disposizioni urgenti per la revisione della spesa pubblica, convertito con modificazioni dalla Legge n. 135/2012, ha stabilito che, a decorrere dall'esercizio finanziario 2012, i Comuni e le Province devono allegare al rendiconto della gestione una nota informativa contenente la verifica dei crediti e debiti reciproci tra l'Ente e le società partecipate.

L'art. 77 del nuovo ordinamento contabile armonizzato ex D.Lgs. n. 118/2011 ha abrogato, a decorrere dal 1° gennaio 2015, il citato comma 4 dell'art. 6 del D.L. n. 95/2012, fatta salva l'applicazione ai fini della rendicontazione dell'esercizio 2014, tuttavia l'adempimento è stato reintrodotta, a partire dal rendiconto 2015, dall'art. 11, comma 6, lettera j) del D.Lgs. n. 118/2011, con riferimento agli enti strumentali e alle società controllate e partecipate.

La predetta nota, asseverata dai rispettivi organi di revisione, evidenzia analiticamente eventuali discordanze e ne fornisce la motivazione; in tal caso il Comune o la Provincia adottano senza indugio, e comunque non oltre il termine dell'esercizio finanziario in corso, i provvedimenti necessari ai fini della riconciliazione delle partite debitorie e creditorie.

Dalla verifica in oggetto, sono emerse le seguenti risultanze:

Società partecipata dal Comune:

<i>Ragione sociale</i>	<i>Quota di partecipazione indiretta tramite TAS srl</i>
AOB2 s.r.l.	0,11 (5,15%*2,05%)

I saldi dei crediti/debiti risultanti alla data del 31/12/2021 nel rendiconto della gestione del Comune risultano coincidenti con i corrispondenti saldi risultanti dalla contabilità aziendale della società, come da comunicazione pervenuta al prot. n. 06284 del 25.05.2022. L'importo dei saldi in oggetto viene evidenziato nella seguente tabella:

<i>Ragione sociale</i>	<i>Credito del Comune</i>	<i>Debito del Comune</i>
AOB2 s.r.l.	€ 0	0

La presente nota informativa viene allegata al rendiconto della gestione dell'esercizio finanziario 2021.

Sale Marasino, 26/05/2022



Il Responsabile Finanziario

*[Handwritten signature]*

## ASSEVERAZIONE DELL'ORGANO DI REVISIONE DEL COMUNE

Il sottoscritto Dott. Gentile Salvatore, in qualità di Revisore Unico del Comune di Sale Marasino, assevera, in ottemperanza all'art. 11, comma 6, lettera j) del D.Lgs. n. 118/2011, che i saldi dei crediti/debiti risultanti alla data del 31/12/2021 dal rendiconto della gestione del Comune, come sopra riportati, risultano coincidenti con i corrispondenti saldi risultanti dalla contabilità aziendale della società AOB2 s.r.l. come da comunicazione pervenuta al protocollo del Comune al n. 06284 del 25 maggio 2022 a firma del liquidatore e asseverata dall'Organo di Revisione.

Sale Marasino, 26/05/2022

Il Revisore Unico  
Dott. Salvatore Gentile



# COMUNE DI SALE MARASINO

Esercizio 2021

## INCASSI PER CODICI GESTIONALI

### Titolo 1: Entrate correnti di natura tributaria, contributiva e perequativa

		Importo nel periodo	Importo a tutto il periodo
1010106001	Imposta municipale propria riscossa a seguito dell'attività ordinaria di gestione	290.263,64	679.992,46
1010106002	Imposte municipale propria riscosse a seguito di attività di verifica e controllo	12.714,95	33.304,05
1010108002	Imposta comunale sugli immobili (ICI) riscossa a seguito di attività di verifica e controllo	622,75	729,92
1010116001	Addizionale comunale IRPEF riscossa a seguito dell'attività ordinaria di gestione	44.870,14	270.927,42
1010141001	Imposta di soggiorno riscossa a seguito dell'attività ordinaria di gestione	4.828,00	10.861,00
1010151001	Tassa smaltimento rifiuti solidi urbani riscossa a seguito dell'attività ordinaria di gestione	194.693,30	426.977,48
1010151002	Tassa smaltimento rifiuti solidi urbani riscossa a seguito di attività di verifica e controllo	471,40	1.092,54
1010152001	Tassa occupazione spazi e aree pubbliche riscossa a seguito dell'attività ordinaria di gestione	738,00	889,00
1010152002	Tassa occupazione spazi e aree pubbliche riscossa a seguito di attività di verifica e controllo	2.435,99	2.435,99
1010153001	Imposta comunale sulla pubblicità e diritto sulle pubbliche affissioni riscossa a seguito dell'attività ordinaria di gestione	0,00	1.425,00
1030101001	Fondi perequativi dallo Stato	53.674,10	174.501,21
<b>Totale Titolo 1</b>		<b>605.312,27</b>	<b>1.603.136,07</b>

### Titolo 2: Trasferimenti correnti

		Importo nel periodo	Importo a tutto il periodo
2010101001	Trasferimenti correnti da Ministeri	0,00	121.075,04
2010101999	Trasferimenti correnti da altre Amministrazioni Centrali n.a.c.	2.421,80	2.421,80
2010102001	Trasferimenti correnti da Regioni e province autonome	17.160,36	37.897,43
2010102003	Trasferimenti correnti da Comuni	2.875,57	7.587,54
2010102011	Trasferimenti correnti da Aziende sanitarie locali	71.795,00	953.705,13
2010201001	Trasferimenti correnti da famiglie	1.615,00	1.755,00
<b>Totale Titolo 2</b>		<b>95.867,73</b>	<b>1.124.441,94</b>

### Titolo 3: Entrate extratributarie

		Importo nel periodo	Importo a tutto il periodo
3010101004	Proventi da energia, acqua, gas e riscaldamento	0,00	241,63
3010201001	Proventi da alberghi	0,00	796,00
3010201008	Proventi da mense	11.910,06	54.738,43
3010201016	Proventi da trasporto scolastico	1.515,00	6.972,30
3010201017	Proventi da strutture residenziali per anziani	151.566,42	1.660.162,45
3010201020	Proventi da parcheggi custoditi e parchimetri	732,00	65.715,00
3010201032	Proventi da diritti di segreteria e rogito	3.609,13	42.648,13
3010201033	Proventi da rilascio documenti e diritti di cancelleria	215,20	2.627,10
3010201999	Proventi da servizi n.a.c.	8.961,34	126.916,89
3010301002	Canone occupazione spazi e aree pubbliche	2.608,00	23.862,90
3010301003	Proventi da concessioni su beni	2.700,00	48.668,00
3010302001	Fitti di terreni e diritti di sfruttamento di giacimenti e risorse naturali	0,00	3.069,40
3010302002	Locazioni di altri beni immobili	3.751,03	32.104,82
3020201002	Proventi da multe e sanzioni per violazioni delle norme di polizia amministrativa a carico delle famiglie	0,00	100,00
3020201003	Proventi da multe e sanzioni per violazioni delle norme urbanistiche a carico delle famiglie	0,00	308,00
3020201004	Proventi da multe e sanzioni per violazioni delle norme del codice della strada a carico delle famiglie	338,53	21.828,16
3020301004	Proventi da multe e sanzioni per violazioni delle norme del codice della		

# COMUNE DI SALE MARASINO

Esercizio 2021

## INCASSI PER CODICI GESTIONALI

	strada a carico delle imprese	44,40	874,20
3020302001	Proventi da risarcimento danni a carico delle imprese	0,00	2.010,73
3030303001	Interessi attivi da conti della tesoreria dello Stato o di altre Amministrazioni pubbliche	0,00	0,60
3030399002	Altri interessi attivi da Amministrazioni Locali	0,00	16,37
3030399999	Altri interessi attivi da altri soggetti	0,00	154,80
3050101001	Indennizzi di assicurazione su beni immobili	0,00	1.000,00
3050201001	Rimborsi ricevuti per spese di personale (comando, distacco, fuori ruolo, convenzioni, ecc.)	0,00	1.764,48
3050203001	Entrate da rimborsi, recuperi e restituzioni di somme non dovute o incassate in eccesso da Amministrazioni Centrali	132,88	132,88
3050203002	Entrate da rimborsi, recuperi e restituzioni di somme non dovute o incassate in eccesso da Amministrazioni Locali	11,76	96,08
3050203003	Entrate da rimborsi, recuperi e restituzioni di somme non dovute o incassate in eccesso da Enti Previdenziali	0,00	495,91
3050203004	Entrate da rimborsi, recuperi e restituzioni di somme non dovute o incassate in eccesso da Famiglie	346,20	999,04
3050203005	Entrate da rimborsi, recuperi e restituzioni di somme non dovute o incassate in eccesso da Imprese	259,92	14.129,25
3050203008	Entrate da rimborsi, recuperi e restituzioni di somme non dovute o incassate in eccesso dal Resto del mondo	0,00	971,02
3059902001	Fondi incentivanti il personale (art. 113 del d.lgs. 50/2016 )	0,00	6.050,72
3059999999	Altre entrate correnti n.a.c.	28.325,65	179.210,90
<b>Totale Titolo 3</b>		<b>217.027,52</b>	<b>2.298.666,19</b>

## TITOLO 4: Entrate in conto capitale

		Importo nel periodo	Importo a tutto il periodo
4020101001	Contributi agli investimenti da Ministeri	0,00	18.027,94
4020101002	Contributi agli investimenti da Ministero dell'Istruzione - Istituzioni Scolastiche	1.016,58	7.965,74
4020102001	Contributi agli investimenti da Regioni e province autonome	333.000,00	710.900,78
4020102006	Contributi agli investimenti da Comunità Montane	0,00	22.275,23
4020102018	Contributi agli investimenti da Consorzi di enti locali	71.141,76	130.930,98
4040110001	Alienazione di diritti reali	0,00	150,00
4050101001	Permessi di costruire	5.262,83	222.192,72
4050305001	Entrate in conto capitale dovute a rimborsi, recuperi e restituzioni di somme non dovute o incassate in eccesso da Imprese	152.748,34	152.748,34
<b>Totale Titolo 4</b>		<b>563.169,51</b>	<b>1.265.191,73</b>

## TITOLO 9: Entrate per conto terzi e partite di giro

		Importo nel periodo	Importo a tutto il periodo
9010102001	Ritenute per scissione contabile IVA (split payment)	18.047,94	256.076,00
9010201001	Ritenute erariali su redditi da lavoro dipendente per conto terzi	12.557,64	74.667,71
9010202001	Ritenute previdenziali e assistenziali su redditi da lavoro dipendente per conto terzi	5.147,58	35.921,66
9010299999	Altre ritenute al personale dipendente per conto di terzi	151,92	900,08
9010301001	Ritenute erariali su redditi da lavoro autonomo per conto terzi	613,24	16.092,12
9010302001	Ritenute previdenziali e assistenziali su redditi da lavoro autonomo per conto terzi	0,00	144,00
9019901001	Entrate a seguito di spese non andate a buon fine	4.729,38	6.854,52
9019903001	Rimborso di fondi economici e carte aziendali	0,00	8.400,00
9020401001	Costituzione di depositi cauzionali o contrattuali di terzi	31.500,00	239.780,00
9020501001	Riscossione di imposte di natura corrente per conto di terzi	521,28	1.690,32
9029999999	Altre entrate per conto terzi	554,07	7.018,22
<b>Totale Titolo 9</b>		<b>73.823,05</b>	<b>647.544,63</b>

# COMUNE DI SALE MARASINO

Esercizio 2021

Totale Generale

1.555.200,08	6.938.980,56
--------------	--------------

# COMUNE DI SALE MARASINO

Esercizio 2021

## PAGAMENTI PER CODICI GESTIONALI

### Titolo 1: Spese correnti

		Importo nel periodo	Importo a tutto il periodo
1010101001	Arretrati per anni precedenti corrisposti al personale a tempo indeterminato	0,00	1.899,32
1010101002	Voci stipendiali corrisposte al personale a tempo indeterminato	41.771,22	269.833,51
1010101003	Straordinario per il personale a tempo indeterminato	885,73	6.307,65
1010101004	Indennità ed altri compensi, esclusi i rimborsi spesa per missione, corrisposti al personale a tempo indeterminato	2.948,66	45.392,48
1010101005	Arretrati per anni precedenti corrisposti al personale a tempo determinato	0,00	674,05
1010101006	Voci stipendiali corrisposte al personale a tempo determinato	666,32	6.954,31
1010101008	Indennità ed altri compensi, esclusi i rimborsi spesa documentati per missione, corrisposti al personale a tempo determinato	0,00	850,00
1010102002	Buoni pasto	0,00	1.709,19
1010201001	Contributi obbligatori per il personale	11.014,62	81.245,12
1010201003	Contributi per Indennità di fine rapporto erogata tramite IN PS	1.277,23	8.181,28
1010202001	Assegni familiari	1.843,60	7.724,05
1020101001	Imposta regionale sulle attività produttive (IRAP)	4.658,79	31.253,55
1020102001	Imposta di registro e di bollo	0,00	372,20
1020109001	Tassa di circolazione dei veicoli a motore (tassa automobilistica)	0,00	1.471,79
1030101001	Giornali e riviste	0,00	1.757,80
1030101002	Pubblicazioni	0,00	60,00
1030102001	Carta, cancelleria e stampati	542,29	5.734,19
1030102002	Carburanti, combustibili e lubrificanti	631,84	6.717,66
1030102004	Vestituario	0,00	826,55
1030102006	Materiale informatico	0,00	109,80
1030102999	Altri beni e materiali di consumo n.a.c.	2.458,92	17.791,74
1030201001	Organi istituzionali dell'amministrazione - Indennità	9.096,73	42.790,93
1030201002	Organi istituzionali dell'amministrazione - Rimborsi	215,28	3.365,36
1030201008	Compensi agli organi istituzionali di revisione, di controllo ed altri incarichi istituzionali dell'amministrazione	0,00	3.888,00
1030202005	Organizzazione e partecipazione a manifestazioni e convegni	0,00	5.000,00
1030202999	Altre spese per relazioni pubbliche, convegni e mostre, pubblicità n.a.c.	0,00	300,00
1030204004	Acquisto di servizi per formazione obbligatoria	390,00	390,00
1030204999	Acquisto di servizi per altre spese per formazione e addestramento n.a.c.	60,00	1.100,00
1030205001	Telefonia fissa	0,00	15.573,47
1030205002	Telefonia mobile	39,00	234,00
1030205003	Accesso a banche dati e a pubblicazioni on line	0,00	1.053,22
1030205004	Energia elettrica	2.253,32	34.678,52
1030205005	Acqua	0,00	18.776,05
1030205006	Gas	97,63	385,29
1030205999	Utenze e canoni per altri servizi n.a.c.	0,00	14.916,95
1030207008	Noleggi di impianti e macchinari	6.039,00	6.039,00
1030207999	Altre spese sostenute per utilizzo di beni di terzi n.a.c.	1.371,00	5.142,00
1030209001	Manutenzione ordinaria e riparazioni di mezzi di trasporto a uso civile, di sicurezza e ordine pubblico	102,00	8.536,62
1030209003	Manutenzione ordinaria e riparazioni di mobili e arredi	0,00	91,50
1030209004	Manutenzione ordinaria e riparazioni di impianti e macchinari	508,37	7.591,71
1030209006	Manutenzione ordinaria e riparazioni di macchine per ufficio	0,00	852,78
1030209008	Manutenzione ordinaria e riparazioni di beni immobili	4.189,70	139.399,77
1030209011	Manutenzione ordinaria e riparazioni di altri beni materiali	215,94	12.801,09
1030211002	Assistenza psicologica, sociale e religiosa	0,00	1.914,50
1030211006	Patrocinio legale	0,00	2.557,63
1030211999	Altre prestazioni professionali e specialistiche n.a.c.	995,00	63.912,64
1030213001	Servizi di sorveglianza, custodia e accoglienza	0,00	3.451,38
1030213002	Servizi di pulizia e lavanderia	6.301,84	20.788,64
1030213004	Stampa e rilegatura	0,00	180,56
1030213999	Altri servizi ausiliari n.a.c.	3.499,35	41.992,20



# COMUNE DI SALE MARASINO

Esercizio 2021

## PAGAMENTI PER CODICI GESTIONALI

1030215002	Contratti di servizio di trasporto scolastico	4.454,01	40.086,09
1030215003	Contratti di servizio per il trasporto di disabili e anziani	506,00	6.528,50
1030215004	Contratti di servizio per la raccolta rifiuti	31.650,50	407.529,19
1030215006	Contratti di servizio per le mense scolastiche	15.842,80	78.702,17
1030215008	Contratti di servizio di assistenza sociale residenziale e semiresidenziale	219.746,30	2.354.716,75
1030215009	Contratti di servizio di assistenza sociale domiciliare	1.213,63	16.219,80
1030215011	Contratti di servizio per la lotta al randagismo	0,00	591,33
1030215015	Contratti di servizio per l'illuminazione pubblica	0,00	175.724,72
1030215999	Altre spese per contratti di servizio pubblico	7.027,31	167.470,73
1030216002	Spese postali	0,00	3.520,60
1030216999	Altre spese per servizi amministrativi	0,00	1.274,87
1030217002	Oneri per servizio di tesoreria	0,00	1.602,66
1030217999	Spese per servizi finanziari n.a.c.	0,00	2.034,96
1030218001	Spese per accertamenti sanitari resi necessari dall'attività lavorativa	0,00	1.150,00
1030219001	Gestione e manutenzione applicazioni	0,00	25.086,04
1030219005	Servizi per i sistemi e relativa manutenzione	0,00	9.407,28
1030219006	Servizi di sicurezza	0,00	622,08
1030219007	Servizi di gestione documentale	0,00	1.420,08
1030219999	Altri servizi informatici e di telecomunicazioni n.a.c.	0,00	1.098,00
1030299002	Altre spese legali	5.368,00	15.302,70
1030299003	Quote di associazioni	5.000,00	16.523,03
1030299999	Altri servizi diversi n.a.c.	9.866,62	56.868,48
1040101002	Trasferimenti correnti a Ministero dell'Istruzione - Istituzioni scolastiche	15.700,00	29.420,00
1040101006	Trasferimenti correnti a enti di regolazione dell'attività economica	467,51	572,17
1040102003	Trasferimenti correnti a Comuni	4.762,35	21.142,62
1040102006	Trasferimenti correnti a Comunità Montane	5.510,79	52.924,24
1040202999	Altri assegni e sussidi assistenziali	43.947,36	95.133,32
1040203001	Borse di studio	6.000,00	6.000,00
1040205999	Altri trasferimenti a famiglie n.a.c.	11.733,19	17.098,52
1040399999	Trasferimenti correnti a altre imprese	46.273,62	50.831,89
1040401001	Trasferimenti correnti a Istituzioni Sociali Private	1.600,00	42.125,00
1070201001	Interessi passivi su titoli obbligazionari a medio-lungo termine a tasso fisso - valuta domestica	2.070,17	5.045,56
1070502006	Interessi passivi a Comunità Montane su mutui e altri finanziamenti a medio lungo termine	4.015,10	8.255,72
1070504999	Interessi passivi a altre imprese su finanziamenti a medio lungo termine	2.157,97	4.599,27
1090101001	Rimborsi per spese di personale (comando, distacco, fuoriruolo, convenzioni, ecc.)	0,00	8.577,50
1090201001	Rimborsi di imposte e tasse di natura corrente	0,00	39,01
1099904001	Rimborsi di parte corrente a Famiglie di somme non dovute o incassate in eccesso	985,00	2.107,00
1099905001	Rimborsi di parte corrente a Imprese di somme non dovute o incassate in eccesso	0,00	17.308,00
1100301001	Versamenti IVA a debito per le gestioni commerciali	14.227,38	93.721,45
1100401002	Premi di assicurazione su beni immobili	0,00	6.799,28
1100401003	Premi di assicurazione per responsabilità civile verso terzi	0,00	45.191,18
1100401999	Altri premi di assicurazione contro i danni	0,00	1.255,10
1100499999	Altri premi di assicurazione n.a.c.	0,00	1.280,11
1109999999	Altre spese correnti n.a.c.	0,00	22.739,36
<b>Totale Titolo 1</b>		<b>564.198,99</b>	<b>4.870.216,41</b>

# COMUNE DI SALE MARASINO

Esercizio 2021

## PAGAMENTI PER CODICI GESTIONALI

### Titolo 2: Spese in conto capitale

		Importo nel periodo	Importo a tutto il periodo
2020101001	Mezzi di trasporto stradali	0,00	17.093,40
2020103001	Mobili e arredi per ufficio	0,00	2.298,48
2020103999	Mobili e arredi n.a.c.	1.256,60	6.284,71
2020104002	Impianti	0,00	38.311,00
2020105999	Attrezzature n.a.c.	4.845,84	4.845,84
2020107003	Periferiche	610,00	610,00
2020107999	Hardware n.a.c.	0,00	1.927,60
2020109001	Fabbricati ad uso abitativo	0,00	40.861,43
2020109003	Fabbricati ad uso scolastico	2.288,00	94.774,59
2020109007	Fabbricati Ospedalieri e altre strutture sanitarie	152.748,34	164.452,91
2020109012	Infrastrutture stradali	42.960,27	220.745,32
2020109016	Impianti sportivi	0,00	14.978,07
2020109999	Beni immobili n.a.c.	0,00	272.267,60
2020199001	Materiale bibliografico	4.602,44	6.602,09
2030102001	Contributi agli investimenti a Regioni e province autonome	28,21	28,21
2030102999	Contributi agli investimenti a altre Amministrazioni Locali n.a.c.	52.500,00	52.500,00
2030201001	Contributi agli investimenti a Famiglie	0,00	3.036,51
2050402001	Rimborsi in conto capitale ad Amministrazioni Locali di somm e non dovute o incassate in eccesso	0,00	173,76
2050404001	Rimborsi in conto capitale a Famiglie di somme non dovute o incassate in eccesso	13.154,16	14.399,16
<b>Totale Titolo 2</b>		<b>274.993,86</b>	<b>956.190,68</b>

### Titolo 4: Rimborso Prestiti

		Importo nel periodo	Importo a tutto il periodo
4010201001	Rimborso di titoli obbligazionari a medio-lungo termine a ta sso fisso - valuta domestica	44.005,00	87.045,00
4030102006	Rimborso mutui e altri finanziamenti a medio lungo termine a Comunità Montane	10.898,53	21.571,54
4030104999	Rimborso Mutui e altri finanziamenti a medio lungo termine a d altre imprese	13.707,94	27.132,55
<b>Totale Titolo 4</b>		<b>68.611,47</b>	<b>135.749,09</b>

### Titolo 7: Uscite per conto terzi e partite di giro

		Importo nel periodo	Importo a tutto il periodo
7010102001	Versamento delle ritenute per scissione contabile IVA (split payment)	31.302,21	266.260,30
7010201001	Versamenti di ritenute erariali su Redditi da lavoro dipendente nte riscosse per conto terzi	12.557,64	74.667,71
7010202001	Versamenti di ritenute previdenziali e assistenziali su Redd iti da lavoro dipendente riscosse per conto terzi	5.147,58	35.921,66
7010299999	Altri versamenti di ritenute al personale dipendente per conto di terzi	151,92	900,08
7010301001	Versamenti di ritenute erariali su Redditi da lavoro autonomo per conto terzi	2.113,17	17.164,47
7010302001	Versamenti di ritenute previdenziali e assistenziali su Redd iti da lavoro autonomo per conto terzi	0,00	144,00
7019901001	Spese non andate a buon fine	4.729,38	6.854,52
7019903001	Costituzione fondi economici e carte aziendali	0,00	8.000,00
7020402001	Restituzione di depositi cauzionali o contrattuali di terzi	15.500,00	168.000,00
7020501001	Versamenti di imposte e tasse di natura corrente riscosse per conto di terzi	0,00	375,92
7029999999	Altre uscite per conto terzi n.a.c.	436,54	7.051,80
<b>Totale Titolo 7</b>		<b>71.938,44</b>	<b>585.340,46</b>

# COMUNE DI SALE MARASINO

Esercizio 2021

**Totale Generale**

979.742,76	6.547.496,64
------------	--------------

COMUNE DI SALE MARASINO

Data:31.12.2021

Pag.: 1

Capitolo 1007 Piano dei Conti 1.01.01	ICI ANNI PRECEDENTI	Anno	Da competenza	Da residui	Totale
		2013		9.477,64	
		2015		8.227,00	
		2016		3.653,00	
		Totale	0,00	21.357,64	21.357,64

Capitolo 1008 Piano dei Conti 1.01.01	IMPOSTA DI SOGGIORNO	Anno	Da competenza	Da residui	Totale
		2018		3.056,00	
			1.081,00		
		Totale	1.081,00	3.056,00	4.137,00

Capitolo 1010 Piano dei Conti 1.01.01	ADDIZIONALE COMUNALE IRPEF	Anno	Da competenza	Da residui	Totale
			259,05		
		Totale	259,05	0,00	259,05

Capitolo 1011 Piano dei Conti 1.01.01	IMU -IMPOSTA MUNICIPALE PROPRIA-	Anno	Da competenza	Da residui	Totale
			11.773,81		
		Totale	11.773,81	0,00	11.773,81

Capitolo 1012 Piano dei Conti 1.01.01	IMU ANNI PRECEDENTI	Anno	Da competenza	Da residui	Totale
		2017		28.617,94	
		2018		41.572,83	
		2019		13.316,02	
		2020		17.162,31	
			33.321,95		
		Totale	33.321,95	100.669,10	133.991,05

Capitolo 1016 Piano dei Conti 1.01.01	TASI ANNI PRECEDENTI - ATTIVITA' DI ACCERTAMENTO	Anno	Da competenza	Da residui	Totale
		2018		306,00	
			3.524,07		

COMUNE DI SALE MARASINO

Data:31.12.2021

Pag.: 2

Totale	3.524,07	306,00	3.830,07
--------	----------	--------	----------

Capitolo 1022 Piano dei Conti 1.01.01	TASSA PER L'OCCUPAZIONE DI SPAZI ED AREE PUBBLICHE	Anno	Da competenza	Da residui	Totale
		2015		241,50	
		2016		997,05	
		2017		870,00	
		2018		870,00	
		2019		1.907,00	
		2020		279,00	
		Totale	0,00	5.164,55	5.164,55

Capitolo 1026 Piano dei Conti 1.01.01	TASSA PER LO SMALTIMENTO RIFIUTI RIFERITI A D ANNI PRECEDENTI	Anno	Da competenza	Da residui	Totale
		2016		4.337,73	
		2017		5.149,01	
		2020		28.741,04	
			6.318,73		
		Totale	6.318,73	38.227,78	44.546,51

Capitolo 1027 Piano dei Conti 1.01.01	ADDIZIONALI TASSA SMALTIMENTO RIFIUTI	Anno	Da competenza	Da residui	Totale
		2016		293,27	
		2017		388,11	
		Totale	0,00	681,38	681,38

Capitolo 1028 Piano dei Conti 1.01.01	TRES - TARI (EX TARSU) -	Anno	Da competenza	Da residui	Totale
		2013		17.681,12	
		2014		20.041,12	
		2015		24.092,83	
		2016		31.807,12	
		2017		33.065,83	
		2018		38.051,98	
		2019		51.263,40	
		2020		44.074,03	
			108.194,11		
		Totale	108.194,11	260.077,43	368.271,54

Capitolo 1052 Piano dei Conti 1.03.01	FONDO DI SOLIDARIETA' COMUNALE	Anno	Da competenza	Da residui	Totale
--	--------------------------------	------	---------------	------------	--------

COMUNE DI SALE MARASINO

Data:31.12.2021

Pag.: 3

		5.197,65		
Totale		5.197,65	0,00	5.197,65

Capitolo		Anno	Da competenza	Da residui	Totale
2003	CONTRIBUTO DELLO STATO PER IL FINANZIAMENTO				
Piano dei Conti 2.01.01	DEL BILANCIO				
			12.232,61		
Totale			12.232,61	0,00	12.232,61

Capitolo		Anno	Da competenza	Da residui	Totale
2005	TRASFERIMENTO MINISTERO PER CIE				
Piano dei Conti 2.01.01					
		2018		264,60	
		2019		196,70	
		2020		119,70	
			304,70		
Totale			304,70	581,00	885,70

Capitolo		Anno	Da competenza	Da residui	Totale
2011	CONTRIBUTO MINISTERO PER RISTORO IMPRESE SE				
Piano dei Conti 2.01.01	RIVIZIO SCOLASTICO				
			2.600,91		
Totale			2.600,91	0,00	2.600,91

Capitolo		Anno	Da competenza	Da residui	Totale
2012	CONTRIBUTO PER CENSIMENTO DELLA POPOLAZIONE				
Piano dei Conti 2.01.01					
			2.138,20		
Totale			2.138,20	0,00	2.138,20

Capitolo		Anno	Da competenza	Da residui	Totale
2016	CONTRIBUTO STATO PER EMERGENZA COVID 19				
Piano dei Conti 2.01.01					
			13.307,52		
Totale			13.307,52	0,00	13.307,52

Capitolo		Anno	Da competenza	Da residui	Totale
2056	CONTRIBUTO ATS PER CASA DI RIPOSO E MISURA				
Piano dei Conti 2.01.01	4 RSA(SERVIZIO RILEVANTE AI FINI				
			78.898,84		
Totale			78.898,84	0,00	78.898,84

COMUNE DI SALE MARASINO

Data:31.12.2021

Pag.: 4

Capitolo		Anno	Da competenza	Da residui	Totale
2094	CONTRIBUTO REGIONALE PER MISURA NIDI GRATIS				
Piano dei Conti 2.01.01					
			1.858,24		
		Totale	1.858,24	0,00	1.858,24

Capitolo		Anno	Da competenza	Da residui	Totale
3004	DIRITTI PER IL RILASCIO DELLE CARTE DI IDEN				
Piano dei Conti 3.01.02 TITA'					
			130,30		
		Totale	130,30	0,00	130,30

Capitolo		Anno	Da competenza	Da residui	Totale
3005	DIRITTI DI SEGRETERIA				
Piano dei Conti 3.01.02					
			23,72		
		Totale	23,72	0,00	23,72

Capitolo		Anno	Da competenza	Da residui	Totale
3007	DIRITTI SEGRETERIA UFFICIO TECNICO				
Piano dei Conti 3.01.02					
			2.954,00		
		Totale	2.954,00	0,00	2.954,00

Capitolo		Anno	Da competenza	Da residui	Totale
3008	SANZIONI AMMINISTRATIVE DA FAMIGLIE PER MU				
Piano dei Conti 3.02.02 LTE, AMMENZE EOBLAZIONI					
		2015		2.251,84	
		2016		4.365,29	
		2017		654,62	
		2018		3.373,75	
		2019		660,00	
		2020		4.071,50	
			7.618,78		
		Totale	7.618,78	15.377,00	22.995,78

Capitolo		Anno	Da competenza	Da residui	Totale
3009	SANZIONI AMMINISTRATIVE DA IMPRESE PER MULT				
Piano dei Conti 3.02.03 E, AMMENZE EOBLAZIONI					
		2020		564,60	
			247,30		
		Totale	247,30	564,60	811,90

COMUNE DI SALE MARASINO

Data:31.12.2021

Pag.: 5

Capitolo 3014 Piano dei Conti 3.01.02	PROVENTI DEL SERVIZIO SCUOLABUS (SERVIZIO RILEVANTE AI FINI DELL'IVA)	Anno	Da competenza	Da residui	Totale
		2013		332,25	
		2014		492,00	
		2015		669,00	
		2016		490,00	
		2017		3,75	
		2018		245,00	
		2019		2,50	
		2020		74,50	
			554,50		
Totale			554,50	2.309,00	2.863,50

Capitolo 3015 Piano dei Conti 3.01.02	FISSO SCUOLA MATERNA	Anno	Da competenza	Da residui	Totale
		2013		232,00	
		2014		455,00	
		2015		1.960,50	
		2016		1.551,50	
		2017		1.704,00	
		2018		1.152,60	
		2019		1.836,70	
		2020		394,00	
			2.957,00		
Totale			2.957,00	9.286,30	12.243,30

Capitolo 3017 Piano dei Conti 3.01.02	PROVENTI PER BUONO PASTO MENSE SCOLASTICHE (SERVIZIO RILEVANTE AI FINI	Anno	Da competenza	Da residui	Totale
		2013		281,45	
		2014		607,98	
		2015		2.450,44	
		2016		2.836,00	
		2017		2.899,94	
		2018		2.133,90	
		2019		4.469,20	
		2020		939,41	
			7.082,64		
Totale			7.082,64	16.618,32	23.700,96

Capitolo 3018 Piano dei Conti 3.01.02	PROVENTI DI SERVIZI DI ASSISTENZA-SOCIALE (SERVIZIORILEVANTE AI FINI DELL'IVA)	Anno	Da competenza	Da residui	Totale
		2020		507,00	
			4.554,50		
Totale			4.554,50	507,00	5.061,50



COMUNE DI SALE MARASINO

Data:31.12.2021

Pag.: 6

Capitolo		Anno	Da competenza	Da residui	Totale
3022	CORRISPETTIVO PER LA CONCESSIONE DEL SERVIZIO LAMPADE VOTIVE				
Piano dei Conti 3.01.02					
			7.003,15		
		Totale	7.003,15	0,00	7.003,15

Capitolo		Anno	Da competenza	Da residui	Totale
3025	PROVENTI DA RISARCIMENTO DANNI A CARICO DI IMPRESE				
Piano dei Conti 3.02.03					
		2020		4.913,28	
		Totale	0,00	4.913,28	4.913,28

Capitolo		Anno	Da competenza	Da residui	Totale
3032	ENTRATE DA RIMBORSI E RECUPERI VARI AREA TECNICA				
Piano dei Conti 3.05.02					
			12,64		
		Totale	12,64	0,00	12,64

Capitolo		Anno	Da competenza	Da residui	Totale
3038	RIMBORSI E RECUPERI DI SOMME AREA AMMINISTRATIVA				
Piano dei Conti 3.05.02					
		2019		919,24	
			5.698,12		
		Totale	5.698,12	919,24	6.617,36

Capitolo		Anno	Da competenza	Da residui	Totale
3040	ENTRATE DA RIMBORSI, RECUPERI E RESTITUZIONI DI SOMME NONDOVUTE O INCASSATE IN ECCESSO				
Piano dei Conti 3.05.02					
		2020		64,96	
			146,36		
		Totale	146,36	64,96	211,32

Capitolo		Anno	Da competenza	Da residui	Totale
3047	PROVENTI DI CASE DI RIPOSO E DI RICOVERO (SERVIZIO RILEVANTE AI FINI DELL'IVA)				
Piano dei Conti 3.01.02					
		2020		1.197,50	
			183.118,32		
		Totale	183.118,32	1.197,50	184.315,82

COMUNE DI SALE MARASINO

Data:31.12.2021

Pag.: 7

Capitolo		Anno	Da competenza	Da residui	Totale
3052	CANONE OCCUPAZIONE SPAZI E AREEE PUBBLICHE				
Piano dei Conti 3.01.03	(EX IMPOSTA DI PUBBLICITA E				
			2.850,00		
		Totale	2.850,00	0,00	2.850,00

Capitolo		Anno	Da competenza	Da residui	Totale
3062	FITTI REALI DI FONDI RUSTICI				
Piano dei Conti 3.01.03					
			506,16		
		Totale	506,16	0,00	506,16

Capitolo		Anno	Da competenza	Da residui	Totale
3063	FITTI REALI DI FABBRICATI				
Piano dei Conti 3.01.03					
			1.675,00		
		Totale	1.675,00	0,00	1.675,00

Capitolo		Anno	Da competenza	Da residui	Totale
3074	FITTI ALLOGGI EDILIZIA RESIDENZIALI PUBBLIC				
Piano dei Conti 3.01.03	A				
			19.273,53		
		Totale	19.273,53	0,00	19.273,53

Capitolo		Anno	Da competenza	Da residui	Totale
3087	INTERESSI ATTIVI BANCA ITALIA				
Piano dei Conti 3.03.03					
			0,61		
		Totale	0,61	0,00	0,61

Capitolo		Anno	Da competenza	Da residui	Totale
3090	INTERESSI ATTIVI PER RATEIZZAZIONI DI ENTRA				
Piano dei Conti 3.03.03	TE COMUNALI				
		2020		90,90	
			220,62		
		Totale	220,62	90,90	311,52

Capitolo		Anno	Da competenza	Da residui	Totale
3158	INDENNIZZI DI ASSICURAZIONE SU BENI IMMOBIL				
Piano dei Conti 3.05.01	I				
			900,00		

COMUNE DI SALE MARASINO

Data:31.12.2021

Pag.: 8

Totale	900,00	0,00	900,00
--------	--------	------	--------

Capitolo		Anno	Da competenza	Da residui	Totale
3180	RIMBORSI RICEVUTI PER SPESE DI PERSONALE				
Piano dei Conti 3.05.02					
			8.113,52		
Totale			8.113,52	0,00	8.113,52

Capitolo		Anno	Da competenza	Da residui	Totale
4021	CONTRIBUTO MINISTERIALE LEGGE DI BILANCIO 2				
Piano dei Conti 4.02.01					
	019		50.000,00		
Totale			50.000,00	0,00	50.000,00

Capitolo		Anno	Da competenza	Da residui	Totale
4034	CONTRIBUTO PROVINCIA PER ALLARGAMENTO STRAD				
Piano dei Conti 4.02.01					
	ALE VIA TESOLO		20.576,52		
Totale			20.576,52	0,00	20.576,52

Capitolo		Anno	Da competenza	Da residui	Totale
4035	PROVENTI DERIVANTI DALLE CONCESSIONI EDILIZ				
Piano dei Conti 4.05.01					
	IE E DALLE SANZIONI PREVISTE DALLA DISCIPLIN				
		2017		2.000,00	
		2018		6.362,38	
Totale			0,00	8.362,38	8.362,38

Capitolo		Anno	Da competenza	Da residui	Totale
4041	CONTRIBUTO REGIONALE PER SOSTEGNO INVESTIME				
Piano dei Conti 4.02.01					
	NTI - EMERGENZACOVID		15.000,00		
Totale			15.000,00	0,00	15.000,00

Capitolo		Anno	Da competenza	Da residui	Totale
4052	CONTRIBUTO BIM PER INVESTIMENTI				
Piano dei Conti 4.02.01					
			33.175,98		
Totale			33.175,98	0,00	33.175,98

COMUNE DI SALE MARASINO

Data:31.12.2021

Pag.: 9

Capitolo		Anno	Da competenza	Da residui	Totale
6004	DEPOSITI CAUZIONALI				
Piano dei Conti 9.02.04					
		1993		309,87	
		Totale	0,00	309,87	309,87

Capitolo		Anno	Da competenza	Da residui	Totale
6005	RIMBORSO SPESE PER SERVIZI IN CONTO TERZI				
Piano dei Conti 9.02.99					
		2012		596,32	
			285,43		
		Totale	285,43	596,32	881,75

Capitolo		Anno	Da competenza	Da residui	Totale
6006	RIMBORSO ANTICIPAZIONE DI FONDI PER IL SERVIZIO ECONOMATO				
Piano dei Conti 9.01.99					
			2.000,00		
		Totale	2.000,00	0,00	2.000,00

Capitolo		Anno	Da competenza	Da residui	Totale
6008	RISCOSSIONE DI IMPOSTE PER CONTO DI TERZI				
Piano dei Conti 9.02.05					
		2015		2.742,75	
		2016		2.057,04	
		2017		1.790,80	
		2018		1.848,57	
		2019		2.567,40	
		2020		1.440,83	
			205,32		
		Totale	205,32	12.447,39	12.652,71
Totale Generale			657.895,41	503.684,94	1.161.580,35

COMUNE DI SALE MARASINO

Data:31.12.2021

Pag. : 1

Capitolo	INDENNITA' AL SINDACO-ASSESSORI CONSIGLIERI	Anno	Da competenza	Da residui	Totale
10110301			854,62		
		Totale	854,62	0,00	854,62

Capitolo	COMPENSO AL REVISORE DEI CONTI	Anno	Da competenza	Da residui	Totale
10110303			1.860,00		
		Totale	1.860,00	0,00	1.860,00

Capitolo	ONERI PREVIDENZIALI, ASSISTENZIALI E ASSICURATIVI OBBLIGATORI A CARICO DEL COMUNE	Anno	Da competenza	Da residui	Totale
10120102			420,67		
		Totale	420,67	0,00	420,67

Capitolo	IRAP SU STIPENDI SEGRETERIA	Anno	Da competenza	Da residui	Totale
10120104			150,28		
		Totale	150,28	0,00	150,28

Capitolo	RIMBORSI STIPENDIALI PER SEGRETARIO COMUNALE	Anno	Da competenza	Da residui	Totale
10120105			12.933,61		
		Totale	12.933,61	0,00	12.933,61

Capitolo	TRASFERIMENTO DIRITTI DI ROGITO E ONERI PREVIDENZIALI DI COMPETENZA DEL SEGRETARIO COMUNALE	Anno	Da competenza	Da residui	Totale
10120108			4.738,75		
		Totale	4.738,75	0,00	4.738,75

Capitolo	DEPLIANT INFORMATIVO ALLA CITTADINANZA	Anno	Da competenza	Da residui	Totale
10120303			793,00		

COMUNE DI SALE MARASINO

Data:31.12.2021

Pag.: 2

Totale	793,00	0,00	793,00
--------	--------	------	--------

Capitolo	Anno	Da competenza	Da residui	Totale
ONERI PREVIDENZIALI, ASSISTENZIALI E ASSICURATIVI OBBLIGATOR 10130102 I A CARICO DEL COMUNE		161,94		
Totale		161,94	0,00	161,94

Capitolo	Anno	Da competenza	Da residui	Totale
IRAP SU STIPENDI RAGIONERIA 10130104		57,81		
Totale		57,81	0,00	57,81

Capitolo	Anno	Da competenza	Da residui	Totale
SPESE PER IL SERVIZIO DI TESORERIA 10130303		657,50		
Totale		657,50	0,00	657,50

Capitolo	Anno	Da competenza	Da residui	Totale
SPESE PER SISTEMI INFORMATICI RELATIVI ALLA GESTIONE DEL 10130304 PERSONALE		424,79		
Totale		424,79	0,00	424,79

Capitolo	Anno	Da competenza	Da residui	Totale
PRESTAZIONI PROFESSIONALI UFFICIO RAGIONERIA 10130305		2.291,16		
Totale		2.291,16	0,00	2.291,16

Capitolo	Anno	Da competenza	Da residui	Totale
ONERI PREVIDENZIALI, ASSISTENZIALI E ASSICURATIVI OBBLIGATOR 10140102 I A CARICO DEL COMUNE		224,34		
Totale		224,34	0,00	224,34

COMUNE DI SALE MARASINO

Data:31.12.2021

Pag.: 3

Capitolo	Anno	Da competenza	Da residui	Totale
IRAP SU STIPENDI SETTORE TRIBUTI 10140104		80,16		
Totale		80,16	0,00	80,16

Capitolo	Anno	Da competenza	Da residui	Totale
SPESE RISCOSSIONE ENTRATE COMUNALI 10140308		1.091,15		
Totale		1.091,15	0,00	1.091,15

Capitolo	Anno	Da competenza	Da residui	Totale
ACQUISTO DI BENI PER LE MANUTENZIONI DEL PATRIMONIO DISPONIBILI 10150201		2.093,64		
Totale		2.093,64	0,00	2.093,64

Capitolo	Anno	Da competenza	Da residui	Totale
SPESE PER UTENZE E CANONI IMMOBILI COMUNALI 10150303		4.028,06		
Totale		4.028,06	0,00	4.028,06

Capitolo	Anno	Da competenza	Da residui	Totale
SPESE DI MANUTENZIONE E GESTIONE DEL PATRIMONIO 10150305		21.802,78		
Totale		21.802,78	0,00	21.802,78

Capitolo	Anno	Da competenza	Da residui	Totale
SPESE PER SERVIZI AUSILIARI PER IL FUNZIONAMENTO DELL'ENTE 10150306		6.479,62		
Totale		6.479,62	0,00	6.479,62

Capitolo	Anno	Da competenza	Da residui	Totale
SPESE PER CONTRATTO DI APPALTO GESTIONE CALORE IMMOBILI COMUNALI 10150307		19.867,80		

COMUNE DI SALE MARASINO

Data:31.12.2021

Pag.: 4

Totale	19.867,80	0,00	19.867,80
--------	-----------	------	-----------

Capitolo	SPESA PER GLI ACQUISTI PER GLI AUTOMEZZI DEL COMUNE	Anno	Da competenza	Da residui	Totale
10150309			1.246,59		
Totale			1.246,59	0,00	1.246,59

Capitolo	SPESA PER LA MANUTENZIONE DEGLI AUTOMEZZI DEL COMUNE	Anno	Da competenza	Da residui	Totale
10150310			125,01		
Totale			125,01	0,00	125,01

Capitolo	QUOTA PARTE PER GESTIONE ISOLA ECOLOGICA	Anno	Da competenza	Da residui	Totale
10150312			2.860,40		
Totale			2.860,40	0,00	2.860,40

Capitolo	SPESA DI SEGRETERIA PER SERVIZI AMMINISTRATIVI UTE	Anno	Da competenza	Da residui	Totale
10150314			30,00		
Totale			30,00	0,00	30,00

Capitolo	SPESA DI MANUTENZIONE ALLOGGI ERP (EDILIZIA RESIDENZIALE PUBBLICA)	Anno	Da competenza	Da residui	Totale
10150317			1.066,58		
Totale			1.066,58	0,00	1.066,58

Capitolo	SPESA PER SERVIZI PER I MEZZI COMUNALI	Anno	Da competenza	Da residui	Totale
10150320			180,00		
Totale			180,00	0,00	180,00



COMUNE DI SALE MARASINO

Data:31.12.2021

Pag.: 5

Capitolo	ONERI PREVIDENZIALI, ASSISTENZIALI E ASSICURATIVI OBBLIGATOR	Anno	Da competenza	Da residui	Totale
10160102	I A CARICO DEL COMUNE				
			1.188,97		
		Totale	1.188,97	0,00	1.188,97

Capitolo	COMPETENZE RELATIVE AD INCENTIVI PER LA PROGETTAZIONE	Anno	Da competenza	Da residui	Totale
10160104					
			3.389,45		
		Totale	3.389,45	0,00	3.389,45

Capitolo	IRAP SU STIPENDI SETTORE TECNICO	Anno	Da competenza	Da residui	Totale
10160106					
			424,71		
		Totale	424,71	0,00	424,71

Capitolo	PRESTAZIONI PROFESSIONALI PER INCARICHI TECNICI	Anno	Da competenza	Da residui	Totale
10160302					
			40.441,84		
		Totale	40.441,84	0,00	40.441,84

Capitolo	ONERI PREVIDENZIALI, ASSISTENZIALI E ASSICURATIVI OBBLIGATOR	Anno	Da competenza	Da residui	Totale
10170102	I A CARICO DEL COMUNE				
			548,98		
		Totale	548,98	0,00	548,98

Capitolo	IRAP SU STIPENDI ANAGRAFE	Anno	Da competenza	Da residui	Totale
10170109					
			196,01		
		Totale	196,01	0,00	196,01

Capitolo	ONERI PREVIDENZIALI COMPETENZE PER CENSIMENTO	Anno	Da competenza	Da residui	Totale
10180102					
			333,20		

COMUNE DI SALE MARASINO

Data:31.12.2021

Pag.: 6

Totale	333,20	0,00	333,20
--------	--------	------	--------

Capitolo	COMPETENZE ACCESSORIE PERSONALE DIPENDENTE	Anno	Da competenza	Da residui	Totale
10180103			9.085,09		
Totale			9.085,09	0,00	9.085,09

Capitolo	COMPENSI PER CENSIMENTO A PERSONALE DIPENDENTE	Anno	Da competenza	Da residui	Totale
10180104			1.500,00		
Totale			1.500,00	0,00	1.500,00

Capitolo	IRAP COMPETENZE DA CENSIMENTO	Anno	Da competenza	Da residui	Totale
10180105			224,84		
Totale			224,84	0,00	224,84

Capitolo	SPESE PER CENSIMENTO DELLA POPOLAZIONE	Anno	Da competenza	Da residui	Totale
10180108			1.345,16		
Totale			1.345,16	0,00	1.345,16

Capitolo	SPESE PER ALTRI BENI DI CONSUMO	Anno	Da competenza	Da residui	Totale
10180205			495,00		
Totale			495,00	0,00	495,00

Capitolo	ACQUISTO DI BENI POLIZIA MUNICIPALE	Anno	Da competenza	Da residui	Totale
10180206			69,54		
Totale			69,54	0,00	69,54

COMUNE DI SALE MARASINO

Data:31.12.2021

Pag.: 7

Capitolo	SPESA PER SERVIZI AMMINISTRATIVI	Anno	Da competenza	Da residui	Totale
10180210			1.525,32		
		Totale	1.525,32	0,00	1.525,32

Capitolo	INDENNITA' E RIMBORSO SPESE PER MISSIONI EFFETTUATE DAL PERSONALE	Anno	Da competenza	Da residui	Totale
10180301			2,00		
		Totale	2,00	0,00	2,00

Capitolo	SPESE SERVIZIO MENSA PERSONALE DIPENDENTE	Anno	Da competenza	Da residui	Totale
10180302			421,19		
		Totale	421,19	0,00	421,19

Capitolo	INIZIATIVE CERIMONIE FESTE RELIGIOSE	Anno	Da competenza	Da residui	Totale
10180303			300,00		
		Totale	300,00	0,00	300,00

Capitolo	SPESE DI FUNZIONAMENTO DEL CENTRO ELETTRONICO	Anno	Da competenza	Da residui	Totale
10180307			622,08		
		Totale	622,08	0,00	622,08

Capitolo	SPESE PER SERVIZIO GESTIONE BUSTE PAGA	Anno	Da competenza	Da residui	Totale
10180308			254,97		
		Totale	254,97	0,00	254,97

Capitolo	SPESE PER LA FORMAZIONE, QUALIFICAZIONE E PERFEZIONAMENTO DEL PERSONALE	Anno	Da competenza	Da residui	Totale
10180314			145,00		

COMUNE DI SALE MARASINO

Data:31.12.2021

Pag.: 8

Totale	145,00	0,00	145,00
--------	--------	------	--------

Capitolo	ANNO	Da competenza	Da residui	Totale
10180315 SPESE PER ACCERTAMENTI SANITARI PERSONALE DIPENDENTE		263,20		
Totale		263,20	0,00	263,20

Capitolo	ANNO	Da competenza	Da residui	Totale
10180320 MANUTENZIONI ORDINARIE E RIPARAZIONI MACCHINE PER UFFICIO		852,78		
Totale		852,78	0,00	852,78

Capitolo	ANNO	Da competenza	Da residui	Totale
10180321 Prestazioni di servizi PRESTAZIONI PROFESSIONALI E DI SERVIZIO		129,93		
Totale		129,93	0,00	129,93

Capitolo	ANNO	Da competenza	Da residui	Totale
10180322 SPESE PER SISTEMAZIONE ARCHIVIO COMUNALE		5.343,60		
Totale		5.343,60	0,00	5.343,60

Capitolo	ANNO	Da competenza	Da residui	Totale
10180327 SPESE PER LA FORMAZIONE, QUALIFICAZIONE E PERFEZIONAMENTO DEL PERSONALE DELL'AREA FINANZIARIA		120,00		
Totale		120,00	0,00	120,00

Capitolo	ANNO	Da competenza	Da residui	Totale
10180329 SPESE PER SPAZIO DI CONSERVAZIONE DIGITALE E PER SERVIZI DIGITALI AREA AMMINISTRATIVA GENERALE		573,40		
Totale		573,40	0,00	573,40

COMUNE DI SALE MARASINO

Data:31.12.2021

Pag.: 9

Capitolo	TRASFERIMENTO PER FUNZIONI STAZIONE APPALTANTE APPALTI AREA	Anno	Da competenza	Da residui	Totale
10180503	AMMINISTRATIVA		2.355,00		
Totale			2.355,00	0,00	2.355,00

Capitolo	TRASFERIMENTI E QUOTE PARTE SERVIZI ASSOCIATI COMUNITA' MONT	Anno	Da competenza	Da residui	Totale
10180506			3.797,89		
Totale			3.797,89	0,00	3.797,89

Capitolo	QUOTE ASSOCIATIVE ANNUALI	Anno	Da competenza	Da residui	Totale
10180507			250,00		
Totale			250,00	0,00	250,00

Capitolo	CONTRIBUTO ALLA PARROCCHIA	Anno	Da competenza	Da residui	Totale
10180510			1.040,00		
Totale			1.040,00	0,00	1.040,00

Capitolo	SPESE PER CUSTODIA E MANTENIMENTO CANI RANDAGI	Anno	Da competenza	Da residui	Totale
10180515			225,33		
Totale			225,33	0,00	225,33

Capitolo	CONTRIBUTI A GRUPPI E ASSOCIAZIONI	Anno	Da competenza	Da residui	Totale
10180518	Trasferimenti		1.400,00		
Totale			1.400,00	0,00	1.400,00

Capitolo	TRASERIMENTI E QUOTE PARTE A COMUNI	Anno	Da competenza	Da residui	Totale
10180519	Trasferimenti		321,26		

COMUNE DI SALE MARASINO

Data:31.12.2021

Pag.: 10

Totale	321,26	0,00	321,26
--------	--------	------	--------

Capitolo	Anno	Da competenza	Da residui	Totale
IVA A DEBITO DEL COMUNE DA VERSARE ALL'ERARIO 10180701		3.233,77		
Totale		3.233,77	0,00	3.233,77

Capitolo	Anno	Da competenza	Da residui	Totale
IRAP SU ALTRI REDDITI ESCLUSO PERSONALE DIPENDENTE 10180704		170,69		
Totale		170,69	0,00	170,69

Capitolo	Anno	Da competenza	Da residui	Totale
ONERI PREVIDENZIALI, ASSISTENZIALI E ASSICURATIVI OBBLIGATOR 10310102 I A CARICO DEL COMUNE		424,03		
Totale		424,03	0,00	424,03

Capitolo	Anno	Da competenza	Da residui	Totale
IRAP SU STIPENDI VIGILI 10310104		151,40		
Totale		151,40	0,00	151,40

Capitolo	Anno	Da competenza	Da residui	Totale
SPESE PER AGGI DI RISCOSSIONE 10310310		19,52		
Totale		19,52	0,00	19,52

Capitolo	Anno	Da competenza	Da residui	Totale
MANUTENZIONI E RIPARAZIONI SCULA DELL'INFANZIA 10410301		699,85		
Totale		699,85	0,00	699,85

COMUNE DI SALE MARASINO

Data:31.12.2021

Pag.: 11

Capitolo	SPESA PER UTENZE E CANONI SCUOLA DELL'INFANZIA	Anno	Da competenza	Da residui	Totale
10410303			2.657,75		
		Totale	2.657,75	0,00	2.657,75

Capitolo	MANUTENZIONE ORDINARIA E RIPARAZIONI PRESIDIO SCOLASTICO	Anno	Da competenza	Da residui	Totale
10420301			1.469,69		
		Totale	1.469,69	0,00	1.469,69

Capitolo	SPESA PER UTENZE E CANONI PRESIDIO SCOLASTICO	Anno	Da competenza	Da residui	Totale
10420303			1.953,36		
		Totale	1.953,36	0,00	1.953,36

Capitolo	ACQUISTI DI BENI PER LE SCUOLE	Anno	Da competenza	Da residui	Totale
10450202	Acquisto di beni di consumo e/o di materie prime		701,82		
		Totale	701,82	0,00	701,82

Capitolo	SPESA SERVIZIO MENSE SCOLASTICHE (SERVIZIO RILEVANTE AI FINI IVA)	Anno	Da competenza	Da residui	Totale
10450301			4.898,61		
		Totale	4.898,61	0,00	4.898,61

Capitolo	SPESA PER ACQUISTI PER SCUOLABUS	Anno	Da competenza	Da residui	Totale
10450303			558,04		
		Totale	558,04	0,00	558,04

Capitolo	SPESA PER ATTIVITA' PARASCOLASTICHE DIVERSE	Anno	Da competenza	Da residui	Totale
10450304			599,92		

COMUNE DI SALE MARASINO

Data:31.12.2021

Pag.: 12

Totale	599,92	0,00	599,92
--------	--------	------	--------

Capitolo	Anno	Da competenza	Da residui	Totale
10450305 SPESE DI GESTIONE PALESTRA SCOLASTICA POLIVALENTE (SERVIZIO RILEVANTE AI FINI IVA)		1.222,55		
Totale		1.222,55	0,00	1.222,55

Capitolo	Anno	Da competenza	Da residui	Totale
10450306 SPESE GESTIONE SCUOLABUS Prestazioni di servizi		1.873,63		
Totale		1.873,63	0,00	1.873,63

Capitolo	Anno	Da competenza	Da residui	Totale
10450307 ASSISTENZA AI DISABILI NELLE SCUOLE		6.737,37		
Totale		6.737,37	0,00	6.737,37

Capitolo	Anno	Da competenza	Da residui	Totale
10450309 SPESE PER IL SERVIZIO DI TRASPORTO SCOLASTICO (SERVIZIO RILEVANTE AI FINI IVA)		4.762,01		
Totale		4.762,01	0,00	4.762,01

Capitolo	Anno	Da competenza	Da residui	Totale
10450400 RIMBORSO RETTE SCOLASTICHE PER EMERGENZA COVID-19		3.591,50		
Totale		3.591,50	0,00	3.591,50

Capitolo	Anno	Da competenza	Da residui	Totale
10450402 CONTRIBUTO MINISTERO PER IMPRESE ESERCENTI SERVIZIO TRASPORTO SCOLASTICO SOSPESO PER EMERGENZA SANITARI		2.600,91		
Totale		2.600,91	0,00	2.600,91



COMUNE DI SALE MARASINO

Data:31.12.2021

Pag.: 13

Capitolo	Anno	Da competenza	Da residui	Totale
FORNITURA GRATUITA LIBRI ALUNNI SCUOLA ELEMENTARE 10450508		60,69		
	Totale	60,69	0,00	60,69

Capitolo	Anno	Da competenza	Da residui	Totale
SPESA PER ACQUISTO DI BENI NEL SETTORE CULTURALE 10510301		834,24		
	Totale	834,24	0,00	834,24

Capitolo	Anno	Da competenza	Da residui	Totale
SPESE PER LA GESTIONE DELLA BIBLIOTECA COMUNALE 10510302		5.976,30		
	Totale	5.976,30	0,00	5.976,30

Capitolo	Anno	Da competenza	Da residui	Totale
SPESE PER LA PROMOZIONE DELLE ATTIVITA' CULTURALI 10520301		900,00		
	Totale	900,00	0,00	900,00

Capitolo	Anno	Da competenza	Da residui	Totale
MANUTENZIONI ORDINARIE E RIPARAZIONI IMMOBILI AD USO ATTIVI 10520303 TA' CULTURALI		1.299,30		
	Totale	1.299,30	0,00	1.299,30

Capitolo	Anno	Da competenza	Da residui	Totale
TRASFERIMENTO SPESE GESTIONE EX CHIESA DEI DISCIPLINI 10520501 Trasferimenti		3.500,00		
	Totale	3.500,00	0,00	3.500,00

Capitolo	Anno	Da competenza	Da residui	Totale
MANUTENZIONE ORDINARIA E RIPARAZIONI ATTREZZATURE PER 10610301 ATTIVITA' RICREATIVE		890,60		

COMUNE DI SALE MARASINO

Data:31.12.2021

Pag.: 14

Totale	890,60	0,00	890,60
--------	--------	------	--------

Capitolo	QUOTA PARTE PER INTERVENTI SU CAMPO DI CALCIO COMPRESORIALE	Anno	Da competenza	Da residui	Totale
10620503			841,79		
Totale			841,79	0,00	841,79

Capitolo	CONTRIBUTI PER INIZIATIVE RICREATIVE E SPORTIVE	Anno	Da competenza	Da residui	Totale
10630501			6.100,00		
Totale			6.100,00	0,00	6.100,00

Capitolo	SPESE PER PROMOZIONE DI ATTIVITA' RICREATIVE	Anno	Da competenza	Da residui	Totale
10630504			1.200,00		
Totale			1.200,00	0,00	1.200,00

Capitolo	CONTRIBUTI PER MANIFESTAZIONI VARIE DI PROMOZIONE TURISTICA E CULTURALE	Anno	Da competenza	Da residui	Totale
10720501			5.400,00		
Totale			5.400,00	0,00	5.400,00

Capitolo	SPESE PER LA SEGNALETICA E LE ATTREZZATURE STRADALE	Anno	Da competenza	Da residui	Totale
10810202			2.519,91		
Totale			2.519,91	0,00	2.519,91

Capitolo	SPESE PER MANUTENZIONI STRADE COMUNALI	Anno	Da competenza	Da residui	Totale
10810301			1.878,80		
Totale			1.878,80	0,00	1.878,80

COMUNE DI SALE MARASINO

Data:31.12.2021

Pag.: 15

Capitolo	ACQUISTO DI BENI PER GRUPPO COMUNALE PROTEZIONE CIVILE	Anno	Da competenza	Da residui	Totale
10930306			1.844,64		
		Totale	1.844,64	0,00	1.844,64

Capitolo	TRASFERIMENTO A CM PER SOSTEGNO ECONOMICO GRUPPO PROTEZIONE CIVILE COMUNALE	Anno	Da competenza	Da residui	Totale
10930504			1.000,00		
		Totale	1.000,00	0,00	1.000,00

Capitolo	SPESE PER IL SERVIZIO DI SMALTIMENTO DEI RIFIUTI SOLIDI URBANI	Anno	Da competenza	Da residui	Totale
10950301			86.059,48		
		Totale	86.059,48	0,00	86.059,48

Capitolo	SPESE PER INCARICHI PROFESSIONALI PER REGOLAMENTAZIONE IGIENE URBANA	Anno	Da competenza	Da residui	Totale
10950302			2.500,00		
		Totale	2.500,00	0,00	2.500,00

Capitolo	SPESE PER INFORMAZIONI SUL SERVIZIO SMALTIMENTO RIFIUTI Prestazioni di servizi	Anno	Da competenza	Da residui	Totale
10950305			2.494,90		
		Totale	2.494,90	0,00	2.494,90

Capitolo	SPESE PER LA MANUTENZIONE DELLA SPAZZATRICE STRADALE	Anno	Da competenza	Da residui	Totale
10950306			134,20		
		Totale	134,20	0,00	134,20

Capitolo	PRESTAZIONI TECNICHE PER STESURA DOCUMENTO DEL RISCHIO IDRAULICO COMUNALE	Anno	Da competenza	Da residui	Totale
10960301			2.537,60		

COMUNE DI SALE MARASINO

Data:31.12.2021

Pag.: 16

Totale	2.537,60	0,00	2.537,60
--------	----------	------	----------

Capitolo	Anno	Da competenza	Da residui	Totale
SPESE PER IL MANTENIMENTO E FUNZIONAMENTO DEI GIARDINI E DEL VERDE COMUNALE 10960302				
		17.570,97		
Totale		17.570,97	0,00	17.570,97

Capitolo	Anno	Da competenza	Da residui	Totale
CONTRIBUTI PER SOSTEGNO FREQUENZA ASILO NIDO 11010402				
		400,00		
Totale		400,00	0,00	400,00

Capitolo	Anno	Da competenza	Da residui	Totale
CONTRIBUTO REGIONALE MISURA NIDI GRATIS 11010403				
		1.858,24		
Totale		1.858,24	0,00	1.858,24

Capitolo	Anno	Da competenza	Da residui	Totale
CANONE APPALTO GESTIONE R.S.A. (SERVIZIO RILEVANTE AI FINI IVA) 11030307				
		497.907,01		
Totale		497.907,01	0,00	497.907,01

Capitolo	Anno	Da competenza	Da residui	Totale
PRESTAZIONE SPECIALISTICA DI SUPPORTO PER GESTIONE APPALTO RSA 11030308				
		7.649,40		
Totale		7.649,40	0,00	7.649,40

Capitolo	Anno	Da competenza	Da residui	Totale
SPESE PER TASSA DI CIRCOLAZIONE DEI VEICOLI SERVIZI SOCIALI 11030701				
		251,10		
Totale		251,10	0,00	251,10

COMUNE DI SALE MARASINO

Data:31.12.2021

Pag.: 17

Capitolo	Spese per servizi sociali (trasporto mercato ssettimanale, pasti a domicilio, telesoccorso)	Anno	Da competenza	Da residui	Totale
			3.402,43		
		Totale	3.402,43	0,00	3.402,43

Capitolo	Spese per servizio C.D.D.	Anno	Da competenza	Da residui	Totale
			1.342,09		
		Totale	1.342,09	0,00	1.342,09

Capitolo	Spese per interventi per disabilita' (SFA-CSE-CDD)	Anno	Da competenza	Da residui	Totale
			2.267,73		
		Totale	2.267,73	0,00	2.267,73

Capitolo	Trasferimento fondo a comunita' montana	Anno	Da competenza	Da residui	Totale
			16.177,07		
		Totale	16.177,07	0,00	16.177,07

Capitolo	Trasferimento fondi a ufficio di piano	Anno	Da competenza	Da residui	Totale
			1.304,00		
		Totale	1.304,00	0,00	1.304,00

Capitolo	Interventi economici straordinari	Anno	Da competenza	Da residui	Totale
			400,00		
		Totale	400,00	0,00	400,00

Capitolo	Contributo a famiglie per aiuto economico causa emergenza sanitaria COVID-19	Anno	Da competenza	Da residui	Totale
			25.560,00		

COMUNE DI SALE MARASINO

Data:31.12.2021

Pag.: 18

Totale	25.560,00	0,00	25.560,00
--------	-----------	------	-----------

Capitolo	Spese di manutenzione ordinaria e gestione cimiteri comunali	Anno	Da competenza	Da residui	Totale
11050301	E uffici preposti al servizio		179,85		
Totale			179,85	0,00	179,85

Capitolo	Spese di manutenzione ordinaria e gestione cimiteri comunali	Anno	Da competenza	Da residui	Totale
11050302	E uffici preposti al servizio		17.855,26		
Totale			17.855,26	0,00	17.855,26

Capitolo	Spese per contratto di appalto gestione pubblica illuminazione	Anno	Da competenza	Da residui	Totale
11050303			44.138,82		
Totale			44.138,82	0,00	44.138,82

Capitolo	Acquisto software- modulo aggiuntivo servizio tributi	Anno	Da competenza	Da residui	Totale
20120502			5.856,00		
Totale			5.856,00	0,00	5.856,00

Capitolo	Acquisto software per uffici comunali	Anno	Da competenza	Da residui	Totale
20120504			4.270,00		
Totale			4.270,00	0,00	4.270,00

Capitolo	Spese per la transizione digitale	Anno	Da competenza	Da residui	Totale
20120505			5.904,80		
Totale			5.904,80	0,00	5.904,80

COMUNE DI SALE MARASINO

Data:31.12.2021

Pag. : 19

Capitolo	ACQUISTO MATERIALE INFORMATICO PER UFFICI COMUNALI	Anno	Da competenza	Da residui	Totale
20120507			1.061,40		
		Totale	1.061,40	0,00	1.061,40

Capitolo	LAVORI DI MANUTENZIONE STRAORDINARIA PALAZZO COMUNALE	Anno	Da competenza	Da residui	Totale
20150106			7.698,99		
		Totale	7.698,99	0,00	7.698,99

Capitolo	RIQUALIFICAZIONE AREE ESTERNE PALAZZO COMUNALE	Anno	Da competenza	Da residui	Totale
20150108			5.170,24		
		Totale	5.170,24	0,00	5.170,24

Capitolo	REALIZZAZIONE NUOVO IMPIANTO ELETTRICO SCUOLA PRIMARIA	Anno	Da competenza	Da residui	Totale
20420105			1.256,60		
		Totale	1.256,60	0,00	1.256,60

Capitolo	RIQUALIFICAZIONE AREA ACCESSO POLO SCOLASTICO E PALESTRA	Anno	Da competenza	Da residui	Totale
20450104			61.524,44		
		Totale	61.524,44	0,00	61.524,44

Capitolo	ACQUISTI ARREDI SCOLASTICI	Anno	Da competenza	Da residui	Totale
20450501			1.464,00		
		Totale	1.464,00	0,00	1.464,00

Capitolo	RIQUALIFICAZIONE IMPINATI E ATTREZZATURE EX CHIESA DEI DISCI	Anno	Da competenza	Da residui	Totale
20510104	PLINI		4.809,95		

COMUNE DI SALE MARASINO

Data:31.12.2021

Pag.: 20

Totale	4.809,95	0,00	4.809,95
--------	----------	------	----------

Capitolo	Anno	Da competenza	Da residui	Totale
RESTAURO E RISANAMENTO CONSERVATIVO EX CHIESA DEI DISCIPLINI 20510106		33.175,98		
Totale		33.175,98	0,00	33.175,98

Capitolo	Anno	Da competenza	Da residui	Totale
ACQUISTO DI LIBRI PER BIBLIOTECA COMUNALE (SERVIZIO RILEVAN TE AI FINI IVA) 20510502		1.000,00		
Totale		1.000,00	0,00	1.000,00

Capitolo	Anno	Da competenza	Da residui	Totale
INTERVENTO DI SISTEMAZIONE SPOGLIATOI CAMPO DA CALCIO 20610101	2020		16.898,43	
Totale		0,00	16.898,43	16.898,43

Capitolo	Anno	Da competenza	Da residui	Totale
ALLARGAMENTO TRATTO STRADALE VIA TESOLO 20810104		634,40		
Totale		634,40	0,00	634,40

Capitolo	Anno	Da competenza	Da residui	Totale
ILLUMINAZIONE STRADE COMUNALI E MESSA IN SICUREZZA 20810115		4.060,16		
Totale		4.060,16	0,00	4.060,16

Capitolo	Anno	Da competenza	Da residui	Totale
CONTRIBUTO A FAMIGLIE PER ABBATTIMENTO BARRIERE ARCHITETTONI 20820301 CHE		4.172,71		
Totale		4.172,71	0,00	4.172,71



COMUNE DI SALE MARASINO

Data:31.12.2021

Pag.: 21

Capitolo	Descrizione	Anno	Da competenza	Da residui	Totale
20910102	SISTEMAZIONE AREE SPIAGGE PUBBLICHE				
			50,00		
		Totale	50,00	0,00	50,00

Capitolo	Descrizione	Anno	Da competenza	Da residui	Totale
20960105	SPESE PER ARREDI URBANI				
			969,90		
		Totale	969,90	0,00	969,90

Capitolo	Descrizione	Anno	Da competenza	Da residui	Totale
40000202	VERSAMENTO DELLE RITENUTE ERARIALI				
			613,24		
		Totale	613,24	0,00	613,24

Capitolo	Descrizione	Anno	Da competenza	Da residui	Totale
40000203	VERS IVA ATTIVITA' ISTITUZIONALE SPLIT PAYMENT				
			18.047,94		
		Totale	18.047,94	0,00	18.047,94

Capitolo	Descrizione	Anno	Da competenza	Da residui	Totale
40000401	RESTITUZIONE DEPOSITI CAUZIONALI				
		2020		132.458,77	
			123.780,00		
		Totale	123.780,00	132.458,77	256.238,77

Capitolo	Descrizione	Anno	Da competenza	Da residui	Totale
40000501	SERVIZI PER CONTO DI TERZI				
			134,32		
		Totale	134,32	0,00	134,32

Capitolo	Descrizione	Anno	Da competenza	Da residui	Totale
40000504	VERSAMENTO IMPOSTE E TASSE PER CONTO DI TERZI				
		2015		2.742,75	

COMUNE DI SALE MARASINO

Data:31.12.2021

Pag.: 22

2016		2.082,21	
2017		1.898,04	
2018		2.233,90	
2019		3.091,59	
2020		1.440,83	
	608,71		
-----	-----	-----	-----
Totale:	608,71	13.489,32	14.098,03
-----	-----	-----	-----
Totale Generale:	1.256.532,62	162.846,52	1.419.379,14
-----	-----	-----	-----



**Piano degli indicatori di bilancio  
Indicatori Sintetici  
Rendiconto esercizio 2021**

TIPOLOGIA INDICATORE	DEFINIZIONE	VALORE INDICATORE 2021
<b>1</b>	<b>Rigidità strutturale di bilancio</b>	
1.1	Incidenza spese rigide (ripiano disavanzo, personale e debito) su entrate correnti	12,12
<b>2</b>	<b>Entrate correnti</b>	
2.1	Incidenza degli accertamenti di parte corrente sulle previsioni iniziali di parte corrente	97,96
2.2	Incidenza degli accertamenti di parte corrente sulle previsioni definitive di parte corrente	98,80
2.3	Incidenza degli accertamenti delle entrate proprie sulle previsioni iniziali di parte corrente	73,17
2.4	Incidenza degli accertamenti delle entrate proprie sulle previsioni definitive di parte corrente	73,79
2.5	Incidenza degli incassi correnti sulle previsioni iniziali di parte corrente	85,74
2.6	Incidenza degli incassi correnti sulle previsioni definitive di parte corrente	86,37
2.7	Incidenza degli incassi delle entrate proprie sulle previsioni iniziali di parte corrente	63,58
2.8	Incidenza degli incassi delle entrate proprie sulle previsioni definitive di parte corrente	64,05

**Piano degli indicatori di bilancio  
Indicatori Sintetici  
Rendiconto esercizio 2021**

TIPOLOGIA INDICATORE	DEFINIZIONE	VALORE INDICATORE 2021
<b>3</b>	<b>Anticipazioni dell'Istituto tesoriere</b>	
3.1	Utilizzo medio Anticipazioni di tesoreria	0,00
3.2	Anticipazione chiuse solo contabilmente	0,00
<b>4</b>	<b>Spese di personale</b>	
4.1	Incidenza della spesa di personale sulla spesa corrente	9,79
4.2	Incidenza del salario accessorio ed incentivante rispetto al totale della spesa di personale Indica il peso delle componenti afferenti la contrattazione decentrata dell'ente rispetto al totale dei redditi da lavoro	12,75
4.3	Incidenza spesa personale flessibile rispetto al totale della spesa di personale Indica come gli enti soddisfano le proprie esigenze di risorse umane, mixando le varie alternative ontrattuali più rigide (personale dipendente) o meno rigide (forme di lavoro flessibile)	17,87
4.4	Spesa di personale procapite (Indicatore di equilibrio dimensionale in valore assoluto)	143,13

**Piano degli indicatori di bilancio  
Indicatori Sintetici  
Rendiconto esercizio 2021**

TIPOLOGIA INDICATORE	DEFINIZIONE	VALORE INDICATORE 2021
<b>5</b>	<b>Esternalizzazione dei servizi</b>	
5.1	Indicatore di esternalizzazione dei servizi (pdc U.1.03.02.15.000 "Contratti di servizio pubblico" + pdc U.1.04.03.01.000 "Trasferimenti correnti a imprese controllate" + pdc U.1.04.03.02.000 "Trasferimenti correnti a altre imprese partecipate") / totale spese Titolo I	66,57
<b>6</b>	<b>Interessi passivi</b>	
6.1	Incidenza degli interessi passivi sulle entrate correnti Impegni Macroaggregato 1.7 "Interessi passivi" / Accertamenti primi tre titoli delle Entrate ("Entrate correnti")	0,35
6.2	Incidenza degli interessi passivi sulle anticipazioni sul totale della spesa per interessi passivi Impegni voce del pdc U.1.07.06.04.000 "Interessi passivi su anticipazioni di tesoreria" / Impegni Macroaggregato 1.7 "Interessi passivi"	0,00
6.3	Incidenza interessi di mora sul totale della spesa per interessi passivi Impegni voce del pdc U.1.07.06.02.000 "Interessi di mora" / Impegni Macroaggregato 1.7 "Interessi passivi"	0,00
<b>7</b>	<b>Investimenti</b>	
7.1	Incidenza investimenti sul totale della spesa corrente e in conto capitale Impegni (Macroaggregato 2.2 "Investimenti fissi lordi e acquisto di terreni" + Macroaggregato 2.3 "Contributi agli investimenti") / totale Impegni Tit. I + II	17,52
7.2	Investimenti diretti procapite (in valore assoluto) Impegni per Macroaggregato 2.2 "Investimenti fissi lordi e acquisto di terreni" / popolazione residente al 1° gennaio (al 1° gennaio dell'esercizio di riferimento o, se non disponibile, al 1° gennaio dell'ultimo anno disponibile)	298,96
7.3	Contributi agli investimenti procapite (in valore assoluto) Impegni per Macroaggregato 2.3 "Contributi agli investimenti" / popolazione residente (al 1° gennaio dell'esercizio di riferimento o, se non disponibile, al 1° gennaio dell'ultimo anno disponibile)	18,03
7.4	Investimenti complessivi procapite (in valore assoluto) Impegni per Macroaggregati 2.2 "Investimenti fissi lordi e acquisto di terreni" e 2.3 "Contributi agli investimenti" / popolazione residente (al 1° gennaio dell'esercizio di riferimento o, se non disponibile, al 1° gennaio dell'ultimo anno disponibile)	317,00
7.5	Quota investimenti complessivi finanziati dal risparmio corrente Margine corrente di competenza/[Impegni + relativi FPV (Macroaggregato 2.2 "Investimenti fissi lordi e acquisto di terreni" + Macroaggregato 2.3 "Contributi agli investimenti")](9)	19,22
7.6	Quota investimenti complessivi finanziati dal saldo positivo delle partite finanziarie Saldo positivo delle partite finanziarie /Impegni + relativi FPV (Macroaggregato 2.2 "Investimenti fissi lordi e acquisto di terreni" + Macroaggregato 2.3 "Contributi agli investimenti")](9)	0,00

**Piano degli indicatori di bilancio  
Indicatori Sintetici  
Rendiconto esercizio 2021**

TIPOLOGIA INDICATORE	DEFINIZIONE	VALORE INDICATORE 2021
7.7	Quota investimenti complessivi finanziati da debito a seguito di escussione di garanzie" - Categoria 6.02.02 "Anticipazioni" - Categoria 6.03.03 "Accensione prestiti (Macroaggregato 2.2 "Investimenti fissi lordi e acquisto di terreni" + Macroaggregato 2.3 "Contributi agli investimenti")]) (9)	0,00
<b>8</b>	<b>Analisi dei residui</b>	
8.1	Incidenza nuovi residui passivi di parte corrente su stock residui passivi correnti	100,00
8.2	Incidenza nuovi residui passivi in c/capitale su stock residui passivi in conto capitale al 31 dicembre	89,44
8.3	Incidenza nuovi residui passivi per incremento attività finanziarie su stock residui passivi per incremento attività finanziarie al 31 dicembre	0,00
8.4	Incidenza nuovi residui attivi di parte corrente su stock residui attivi di parte corrente	52,68
8.5	Incidenza nuovi residui attivi in c/capitale su stock residui attivi in c/capitale	93,42
8.6	Incidenza nuovi residui attivi per riduzione di attività finanziarie su stock residui attivi per riduzione di attività finanziarie	0,00
<b>9</b>	<b>Smaltimento debiti non finanziari</b>	
9.1	Smaltimento debiti commerciali nati nell'esercizio	79,97
9.2	Smaltimento debiti commerciali nati negli esercizi precedenti	97,98



**Piano degli indicatori di bilancio  
Indicatori Sintetici  
Rendiconto esercizio 2021**

TIPOLOGIA INDICATORE	DEFINIZIONE	VALORE INDICATORE 2021
	stock residui al 1° gennaio (Macroaggregati 1.3 "Acquisto di beni e servizi" + 2.2 "Investimenti fissi lordi e acquisto di terreni")	
<b>9.3</b> Smaltimento debiti verso altre amministrazioni pubbliche nati nell'esercizio	Pagamenti di competenza [Trasferimenti correnti a Amministrazioni Pubbliche (U.1.04.01.00.000) + Trasferimenti di tributi (U.1.05.00.00.000) + Fondi perequativi (U.1.06.00.00.000) + Contributi agli investimenti a Amministrazioni pubbliche (U.2.03.01.00.000) + Altri trasferimenti in conto capitale (U.2.04.01.00.000 + U.2.04.11.00.000 + U.2.04.16.00.000 + U.2.04.21.00.000)] / Impegni di competenza [Trasferimenti correnti a Amministrazioni Pubbliche (U.1.04.01.00.000) + Trasferimenti di tributi (U.1.05.00.00.000) + Fondi perequativi (U.1.06.00.00.000) + Contributi agli investimenti a Amministrazioni pubbliche (U.2.03.01.00.000) + Altri trasferimenti in conto capitale (U.2.04.01.00.000 + U.2.04.11.00.000 + U.2.04.16.00.000 + U.2.04.21.00.000)]	78,28
<b>9.4</b> Smaltimento debiti verso altre amministrazioni pubbliche nati negli esercizi precedenti	Pagamenti in c/residui [Trasferimenti correnti a Amministrazioni Pubbliche (U.1.04.01.00.000) + Trasferimenti di tributi (U.1.05.00.00.000) + Fondi perequativi (U.1.06.00.00.000) + Contributi agli investimenti a Amministrazioni pubbliche (U.2.03.01.00.000) + Altri trasferimenti in conto capitale (U.2.04.01.00.000 + U.2.04.11.00.000 + U.2.04.16.00.000 + U.2.04.21.00.000)] / stock residui al 1° gennaio [Trasferimenti correnti a Amministrazioni Pubbliche (U.1.04.01.00.000) + Trasferimenti di tributi (U.1.05.00.00.000) + Fondi perequativi (U.1.06.00.00.000) + Contributi agli investimenti a Amministrazioni pubbliche (U.2.03.01.00.000) + Altri trasferimenti in conto capitale (U.2.04.01.00.000 + U.2.04.11.00.000 + U.2.04.16.00.000 + U.2.04.21.00.000)]	100,00
<b>9.5</b> Indicatore annuale di tempestività dei pagamenti (di cui al comma 1, dell'articolo 9, DPCM del 22 settembre 2014)	Giorni effettivi intercorrenti tra la data di scadenza della fattura o richiesta equivalente di pagamento e la data di pagamento ai fornitori moltiplicata per l'importo dovuto, rapportata alla somma degli importi pagati nel periodo di riferimento	-8,28
<b>10</b> <b>Debiti finanziari</b>		
<b>10.1</b> Incidenza estinzioni anticipate debiti finanziari	Impegni per estinzioni anticipate / Debito da finanziamento al 31 dicembre anno precedente (2)	0,00
<b>10.2</b> Incidenza estinzioni ordinarie debiti finanziari	(Totale impegni Titolo 4 della spesa – Impegni estinzioni anticipate) / Debito da finanziamento al 31 dicembre anno precedente (2)	30,26
<b>10.3</b> Sostenibilità debiti finanziari	[Impegni (Totale 1.7 "Interessi passivi" – "Interessi di mora" (U.1.07.06.02.000) – "Interessi per anticipazioni prestiti" (U.1.07.06.04.000) + Titolo 4 della spesa – estinzioni anticipate) – (Accertamenti Entrate categoria E.4.02.06.00.000 "Contributi agli investimenti direttamente destinati al rimborso di prestiti da amministrazioni pubbliche") + Trasferimenti in conto capitale per assunzione di debiti dell'amministrazione da parte di amministrazioni pubbliche	2,97



**Piano degli indicatori di bilancio  
Indicatori Sintetici  
Rendiconto esercizio 2021**

TIPOLOGIA INDICATORE	DEFINIZIONE	VALORE INDICATORE 2021
	(E.4.03.01.00.000) + Trasferimenti in conto capitale da parte di amministrazioni pubbliche per cancellazione di debiti dell'amministrazione (E.4.03.04.00.000)] / Accertamenti titoli 1, 2 e 3	
<b>10.4</b>	Indebitamento procapite (in valore assoluto)	94,43
<b>11</b>	<b>Composizione dell'avanzo di amministrazione (4)</b>	
<b>11.1</b>	Incidenza quota libera di parte corrente nell'avanzo	17,08
<b>11.2</b>	Incidenza quota libera in c/capitale nell'avanzo	0,78
<b>11.3</b>	Incidenza quota accantonata nell'avanzo	31,68
<b>11.4</b>	Incidenza quota vincolata nell'avanzo	50,46
<b>12</b>	<b>Disavanzo di amministrazione</b>	
<b>12.1</b>	Quota disavanzo ripianato nell'esercizio	0,00
<b>12.2</b>	Incremento del disavanzo rispetto all'esercizio precedente	0,00
<b>12.3</b>	Sostenibilità patrimoniale del disavanzo	0,00
<b>12.4</b>	Sostenibilità disavanzo effettivamente a carico dell'esercizio	0,00

**Piano degli indicatori di bilancio  
Indicatori Sintetici  
Rendiconto esercizio 2021**

TIPOLOGIA INDICATORE	DEFINIZIONE	VALORE INDICATORE 2021
<b>13</b>	<b>Debiti fuori bilancio</b>	
13.1	Debiti riconosciuti e finanziati	0,00
13.2	Debiti in corso di riconoscimento	0,00
13.3	Debiti riconosciuti e in corso di finanziamento	0,00
<b>14</b>	<b>Utilizzo del FPV</b>	
14.1	Utilizzo del FPV (Fondo pluriennale vincolato corrente e capitale iscritto in entrata del bilancio - Quota del fondo pluriennale vincolato corrente e capitale non utilizzata nel corso dell'esercizio e rinviata agli esercizi successivi) / Fondo pluriennale vincolato corrente e capitale iscritto in entrata nel bilancio (Per il FPV riferirsi ai valori riportati nell'allegato del rendiconto concernente il FPV, totale delle colonne a) e c)	65,35
<b>15</b>	<b>Partite di giro e conto terzi</b>	
15.1	Incidenza partite di giro e conto terzi in entrata Totale accertamenti Entrate per conto terzi e partite di giro / Totale accertamenti primi tre titoli delle entrate (al netto delle operazioni riguardanti la gestione della cassa vincolata)	12,48
15.2	Incidenza partite di giro e conto terzi in uscita Totale impegni Uscite per conto terzi e partite di giro / Totale impegni del titolo I della spesa (al netto delle operazioni riguardanti la gestione della cassa vincolata)	13,11

- (1) Il Patrimonio Netto è pari alla Lettera A) dello stato patrimoniale passivo. Gli enti locali delle Autonomie speciali che adottano il DLgs 118/2011 a decorrere dal 2016 e gli enti locali con popolazione inferiore a 5.000 abitanti elaborano l'indicatore a decorrere dal 2017.
- (2) Il debito da finanziamento è pari alla Lettera D1 dello stato patrimoniale passivo. Gli enti locali delle Autonomie speciali che adottano il DLgs 118/2011 a decorrere dal 2016 e gli enti locali con popolazione inferiore a 5.000 abitanti elaborano l'indicatore a decorrere dal 2017.
- (3) Indicatore da rappresentare solo in caso di disavanzo di amministrazione. Il disavanzo di amministrazione è pari alla lettera E dell'allegato al rendiconto riguardante il risultato di amministrazione dell'esercizio di riferimento.
- (4) Da compilare solo se la voce E, dell'allegato al rendiconto concernente il risultato di amministrazione è positivo o pari a 0
- (5) La quota libera di parte corrente del risultato di amministrazione è pari alla voce E riportata nell'allegato a) al rendiconto. Il risultato di amministrazione è pari alla lettera A del predetto allegato a)
- (6) La quota libera in c/capitale del risultato di amministrazione è pari alla voce D riportata nell'allegato a) al rendiconto. Il risultato di amministrazione è pari alla lettera A riportata nel predetto allegato a).
- (7) La quota accantonata del risultato di amministrazione è pari alla voce B riportata nell'allegato a) al rendiconto. Il risultato di amministrazione è pari alla lettera A del predetto allegato a).
- (8) La quota vincolata del risultato di amministrazione è pari alla voce C riportata nell'allegato a) al rendiconto. Il risultato di amministrazione è pari alla lettera A riportata nel predetto allegato a).
- (9) Indicare al numeratore solo la quota del finanziamento destinata alla copertura di investimenti, e al denominatore escludere gli investimenti che, nell'esercizio, sono finanziati dal FPV.

**Piano degli indicatori di bilancio  
Indicatori analitici concernenti la composizione delle entrate e l'effettiva capacità di riscossione  
Rendiconto esercizio 2021**

Titolo Tipologia	Denominazione	Composizione delle entrate (dati percentuali)					Percentuale di riscossione					
		Previsioni iniziali competenza/ totale previsioni iniziali competenza	Previsioni definitive competenza/ totale previsioni definitive competenza	Accertamenti/ Totale Accertamenti	% di riscossione prevista nel bilancio di previsione iniziale: Previsioni iniziali cassa/ (previsioni iniziali competenza + residui)	% di riscossione prevista nelle previsioni definitive: Previsioni definitive cassa/ (previsioni definitive competenza + residui)	% di riscossione complessiva: (Riscossioni c/comp+ Riscossioni c/residui)/ (Accertamenti + residui definitivi iniziali)	% di riscossione dei crediti esigibili nell'esercizio: Riscossioni c/comp/ Accertamenti di competenza	% di riscossione dei crediti esigibili negli esercizi precedenti: Riscossioni c/residui/ residui definitivi iniziali			
<b>TITOLO 1:</b>	<b>Entrate correnti di natura tributaria, contributiva e perequativa</b>											
10101	Tipologia 101: Imposte, tasse e proventi assimilati	16,74	18,11	21,17	85,01	84,06	67,63	88,89	17,88			
10104	Tipologia 104: Compartecipazioni di tributi	0,00	0,00	0,00	0,00	0,00	0,00	0,00	0,00			
10301	Tipologia 301: Fondi perequativi da Amministrazioni Centrali	2,03	2,16	2,48	100,00	96,39	97,11	97,00	100,00			
10302	Tipologia 302: Fondi perequativi dalla Regione o Provincia autonoma	0,00	0,00	0,00	0,00	0,00	0,00	0,00	0,00			
<b>10000</b>	<b>Totale TITOLO 1: Entrate correnti di natura tributaria, contributiva e perequativa</b>	<b>18,77</b>	<b>20,27</b>	<b>23,64</b>	<b>86,19</b>	<b>85,04</b>	<b>69,94</b>	<b>89,74</b>	<b>18,71</b>			
<b>TITOLO 2:</b>	<b>Trasferimenti correnti</b>											
20101	Tipologia 101: Trasferimenti correnti da Amministrazioni pubbliche	13,16	14,23	16,25	100,00	99,77	90,93	90,20	99,41			
20102	Tipologia 102: Trasferimenti correnti da Famiglie	0,01	0,01	0,03	100,00	100,00	100,00	100,00	0,00			
20103	Tipologia 103: Trasferimenti correnti da Imprese	0,00	0,00	0,00	0,00	0,00	0,00	0,00	0,00			
20104	Tipologia 104: Trasferimenti correnti da Istituzioni Sociali Private	0,00	0,00	0,00	0,00	0,00	0,00	0,00	0,00			
20105	Tipologia 105: Trasferimenti correnti dall'Unione Europea e dal Resto del Mondo	0,00	0,00	0,00	0,00	0,00	0,00	0,00	0,00			
<b>20000</b>	<b>Totale TITOLO 2: Trasferimenti correnti</b>	<b>13,17</b>	<b>14,24</b>	<b>16,28</b>	<b>100,00</b>	<b>99,77</b>	<b>90,95</b>	<b>90,22</b>	<b>99,41</b>			
<b>TITOLO 3:</b>	<b>Entrate extratributarie</b>											
30100	Tipologia 100: Vendita di beni e servizi e proventi derivanti dalla gestione dei beni	25,57	27,33	30,66	99,24	99,18	88,73	89,15	84,00			
30200	Tipologia 200: Proventi derivanti dall'attività di controllo e repressione delle irregolarità e degli illeciti	0,33	0,35	0,40	80,38	68,96	46,66	71,60	20,25			
30300	Tipologia 300: Interessi attivi	0,01	0,00	0,00	100,00	99,88	32,69	13,51	50,89			
30400	Tipologia 400: Altre entrate da redditi da capitale	0,00	0,00	0,00	0,00	0,00	0,00	0,00	0,00			
30500	Tipologia 500: Rimborsi e altre entrate correnti	4,21	3,26	3,11	100,00	99,70	92,81	93,15	72,20			
<b>30000</b>	<b>Totale TITOLO 3: Entrate extratributarie</b>	<b>30,11</b>	<b>30,95</b>	<b>34,17</b>	<b>99,03</b>	<b>98,62</b>	<b>88,20</b>	<b>89,30</b>	<b>76,09</b>			

**Piano degli indicatori di bilancio**  
**Indicatori analitici concernenti la composizione delle entrate e l'effettiva capacità di riscossione**  
**Rendiconto esercizio 2021**

Titolo Tipologia	Denominazione	Composizione delle entrate (dati percentuali)				Percentuale di riscossione				
		Previsioni iniziali competenza/ totale previsioni iniziali competenza	Previsioni definitive competenza/ totale previsioni definitive competenza	Accertamenti/ Totale Accertamenti	% di riscossione prevista nel bilancio di previsioni iniziali cassa/ (previsioni iniziali competenza + residui)	% di riscossione prevista nelle previsioni definitive cassa/ (previsioni definitive competenza + residui)	% di riscossione complessiva: (Riscossioni c/residui/ Accertamenti + residui definitivi Iniziali)	% di riscossione dei crediti esigibili nell'esercizio: Riscossioni c/comp/ Accertamenti di competenza	% di riscossione dei crediti esigibili negli esercizi precedenti: Riscossioni c/residui/ residui definitivi iniziali	
<b>TITOLO 4:</b>	<b>Entrate in conto capitale</b>									
40100	Tipologia 100: Tributi in conto capitale	0,00	0,00	0,00	0,00	0,00	0,00	0,00	0,00	0,00
40200	Tipologia 200: Contribuiti agli investimenti	13,36	10,00	11,30	100,00	100,00	88,23	84,98	100,00	100,00
40300	Tipologia 300: Altri trasferimenti in conto capitale	0,00	0,00	0,00	0,00	0,00	0,00	0,00	0,00	0,00
40400	Tipologia 400: Entrate da alienazione di beni materiali e immateriali	0,00	0,00	0,00	0,00	100,00	100,00	100,00	0,00	0,00
40500	Tipologia 500: Altre entrate in conto capitale	6,12	4,89	5,36	100,00	100,00	97,06	100,00	100,00	0,67
<b>40000</b>	<b>Totale TITOLO 4: Entrate in conto capitale</b>	<b>19,47</b>	<b>14,89</b>	<b>16,67</b>	<b>100,00</b>	<b>100,00</b>	<b>90,68</b>	<b>89,81</b>	<b>95,06</b>	
<b>TITOLO 5:</b>	<b>Entrate da riduzione di attività finanziarie</b>									
50100	Tipologia 100: Alienazione di attività finanziarie	0,00	0,00	0,00	0,00	0,00	0,00	0,00	0,00	0,00
50200	Tipologia 200: Riscossione crediti di breve termine	0,00	0,00	0,00	0,00	0,00	0,00	0,00	0,00	0,00
50300	Tipologia 300: Riscossione crediti di medio-lungo termine	0,00	0,00	0,00	0,00	0,00	0,00	0,00	0,00	0,00
50400	Tipologia 400: Altre entrate per riduzione di attività finanziarie	0,00	0,00	0,00	0,00	0,00	0,00	0,00	0,00	0,00
<b>50000</b>	<b>Totale TITOLO 5: Entrate da riduzione di attività finanziarie</b>	<b>0,00</b>	<b>0,00</b>	<b>0,00</b>	<b>0,00</b>	<b>0,00</b>	<b>0,00</b>	<b>0,00</b>	<b>0,00</b>	<b>0,00</b>
<b>TITOLO 6:</b>	<b>Accensione Prestiti</b>									
60100	Tipologia 100: Emissione di titoli obbligazionari	0,00	0,00	0,00	0,00	0,00	0,00	0,00	0,00	0,00
60200	Tipologia 200: Accensione prestiti a breve termine	0,00	0,00	0,00	0,00	0,00	0,00	0,00	0,00	0,00
60300	Tipologia 300: Accensione mutui e altri finanziamenti a medio lungo termine	0,00	0,00	0,00	0,00	0,00	0,00	0,00	0,00	0,00
60400	Tipologia 400: Altre forme di indebitamento	0,00	0,00	0,00	0,00	0,00	0,00	0,00	0,00	0,00
<b>60000</b>	<b>Totale TITOLO 6: Accensione Prestiti</b>	<b>0,00</b>	<b>0,00</b>	<b>0,00</b>	<b>0,00</b>	<b>0,00</b>	<b>0,00</b>	<b>0,00</b>	<b>0,00</b>	<b>0,00</b>
<b>TITOLO 7:</b>	<b>Anticipazioni da istituto tesoriere/cassiere</b>									
70100	Tipologia 100: Anticipazioni da istituto tesoriere/cassiere	9,39	9,99	0,00	100,00	100,00	0,00	0,00	0,00	0,00
<b>70000</b>	<b>Totale TITOLO 7: Anticipazioni da istituto tesoriere/cassiere</b>	<b>9,39</b>	<b>9,99</b>	<b>0,00</b>	<b>100,00</b>	<b>100,00</b>	<b>0,00</b>	<b>0,00</b>	<b>0,00</b>	<b>0,00</b>

**Piano degli indicatori di bilancio**  
**Indicatori analitici concernenti la composizione delle entrate e l'effettiva capacità di riscossione**  
**Rendiconto esercizio 2021**

Titolo Tipologia	Composizione delle entrate (dati percentuali)				Percentuale di riscossione			
	Previsioni iniziali competenza/ totale previsioni iniziali competenza	Previsioni definitive competenza/ totale previsioni definitive competenza	Accertamenti/ Totale Accertamenti	% di riscossione prevista nel bilancio di previsioni iniziali cassa/ (previsioni iniziali competenza + residui)	% di riscossione prevista nelle previsioni definitive cassa/ (previsioni definitive competenza + residui)	% di riscossione complessiva: (Riscossioni c/residui)/ (Accertamenti + residui definitivi iniziali)	% di riscossione dei crediti esigibili nell'esercizio: Riscossioni c/comp/ Accertamenti di competenza	% di riscossione dei crediti esigibili negli esercizi precedenti: Riscossioni c/residui/ residui definitivi iniziali
<b>TITOLO 9:</b>								
<b>Entrate per conto terzi e partite di giro</b>								
90100	5,57	5,93	5,70	100,00	100,00	99,50	99,50	100,00
90200	3,51	3,73	3,54	100,00	99,94	94,72	99,80	8,41
<b>90000</b>	<b>9,08</b>	<b>9,66</b>	<b>9,24</b>	<b>100,00</b>	<b>99,98</b>	<b>97,61</b>	<b>99,61</b>	<b>21,36</b>
<b>TOTALE ENTRATE</b>	<b>100,00</b>	<b>100,00</b>	<b>100,00</b>	<b>96,58</b>	<b>95,89</b>	<b>84,69</b>	<b>90,59</b>	<b>50,32</b>

**Piano degli indicatori di bilancio**  
**Indicatori analitici concernenti la composizione delle spese per missioni e programmi**  
**Rendiconto esercizio 2021**

MISSIONI E PROGRAMMI		COMPOSIZIONE DELLE SPESE PER MISSIONI E PROGRAMMI							Dati di rendiconto	
		Previsioni Iniziali			Previsioni definitive			Incidenza Missione programma: (Impegni + FPV)/(Totale impegni + Totale FPV)	di cui incidenza FPV: FPV / Totale FPV	di cui incidenza economie di spesa: Economie di competenza/ Totale Economie di competenza
		Incidenza Missioni/Programmi: Previsioni stanziamento/ totale previsioni missioni	di cui Incidenza FPV: Previsioni stanziamento FPV/ Previsione FPV totale	Incidenza Missioni/Programmi: Previsioni stanziamento/ totale previsioni missioni	di cui Incidenza FPV: Previsioni stanziamento FPV/ Previsione FPV totale	di cui Incidenza FPV: Previsioni stanziamento FPV/ Previsione FPV totale				
Missione 01 Servizi istituzionali, generali e di gestione	01	Organi istituzionali	0,55	0,00	0,55	0,00	0,00	0,68	0,00	0,02
	02	Segreteria generale	2,11	0,00	1,44	0,00	0,00	1,45	0,00	1,36
	03	Gestione economica, finanziaria, programmazione e provveditorato	1,01	0,00	1,08	0,00	0,50	1,26	0,50	0,34
	04	Gestione delle entrate tributarie e servizi fiscali	2,51	0,00	2,78	0,00	0,70	2,99	0,70	1,96
	05	Gestione dei beni demaniali e patrimoniali	9,45	0,00	7,94	0,00	33,02	9,17	33,02	2,99
	06	Ufficio tecnico	5,22	0,00	4,54	0,00	22,56	4,33	22,56	5,37
	07	Elezioni e consultazioni popolari - Anagrafe e stato civile	0,95	0,00	0,99	0,00	0,00	0,84	0,00	1,61
	08	Statistica e sistemi informativi	0,62	0,00	0,75	0,00	0,00	0,84	0,00	0,39
	09	Assistenza tecnico-amministrativa agli enti locali	0,00	0,00	0,00	0,00	0,00	0,00	0,00	0,00
	10	Risorse umane	0,95	0,00	0,06	0,00	0,00	0,04	0,00	0,12
	11	Altri servizi generali	2,63	100,00	2,61	100,00	5,26	2,95	5,26	1,23
<b>TOTALE MISSIONE 01 Servizi Istituzionali, generali e di gestione</b>			<b>25,11</b>	<b>100,00</b>	<b>22,72</b>	<b>0,00</b>	<b>62,04</b>	<b>24,56</b>	<b>62,04</b>	<b>15,39</b>
Missione 02 Giustizia	01	Uffici giudiziari	0,00	0,00	0,00	0,00	0,00	0,00	0,00	0,00
	02	Casa circondariale e altri servizi	0,00	0,00	0,00	0,00	0,00	0,00	0,00	0,00
	<b>TOTALE MISSIONE 02 Giustizia</b>			<b>0,00</b>	<b>0,00</b>	<b>0,00</b>	<b>0,00</b>	<b>0,00</b>	<b>0,00</b>	<b>0,00</b>
Missione 03 Ordine pubblico e sicurezza	01	Polizia locale e amministrativa	0,70	0,00	0,65	0,00	0,00	0,75	0,00	0,29
	02	Sistema integrato di sicurezza urbana	0,00	0,00	0,00	0,00	0,00	0,00	0,00	0,00
	<b>TOTALE MISSIONE 03 Ordine pubblico e sicurezza</b>			<b>0,70</b>	<b>0,00</b>	<b>0,65</b>	<b>0,00</b>	<b>0,75</b>	<b>0,00</b>	<b>0,00</b>
Missione 04 Istruzione e diritto allo studio	01	Istruzione prescolastica	0,21	0,00	0,24	0,00	0,00	0,25	0,00	0,23
	02	Altri ordini di istruzione non universitaria	0,47	0,00	1,64	0,00	3,66	1,97	3,66	0,30
	04	Istruzione universitaria	0,00	0,00	0,00	0,00	0,00	0,00	0,00	0,00
	<b>TOTALE MISSIONE 04 Istruzione e diritto allo studio</b>			<b>0,68</b>	<b>0,00</b>	<b>2,88</b>	<b>0,00</b>	<b>4,22</b>	<b>2,22</b>	<b>3,66</b>

**Piano degli indicatori di bilancio**  
**Indicatori analitici concernenti la composizione delle spese per missioni e programmi**  
**Rendiconto esercizio 2021**

MISSIONI E PROGRAMMI		COMPOSIZIONE DELLE SPESE PER MISSIONI E PROGRAMMI							Dati di rendiconto	
		Previsioni iniziali		Previsioni definitive			Incidenza Missione programma: (Impegni + FPV)/(Totale impegni + Totale FPV)	di cui incidenza FPV: FPV / Totale FPV	di cui incidenza economie di spesa: Economie di competenze/ Totale Economie di competenza	
		Incidenza Missioni/Programmi: Previsioni stanziamento/ totale previsioni missioni	di cui Incidenza FPV: Previsioni stanziamento FPV/ Previsione FPV totale	Incidenza Missioni/Programmi: Previsioni stanziamento/ totale previsioni missioni	di cui Incidenza FPV: Previsioni stanziamento FPV/ Previsione FPV totale					
	05 Istruzione tecnica superiore	0,00	0,00	0,00	0,00	0,00	0,00	0,00	0,00	
	06 Servizi ausiliari all'istruzione	4,23	0,00	3,80	7,26	4,26	7,26	1,98	1,98	
	07 Diritto allo studio	0,39	0,00	0,38	0,00	0,48	0,00	0,00	0,00	
	<b>TOTALE MISSIONE 04 Istruzione e diritto allo studio</b>	<b>5,29</b>	<b>0,00</b>	<b>6,07</b>	<b>10,92</b>	<b>6,96</b>	<b>10,92</b>	<b>2,51</b>	<b>2,51</b>	
Missione 05 Tutela e valorizzazione dei beni e delle attività culturali	01 Valorizzazione dei beni di interesse storico	0,00	0,00	0,00	0,00	0,00	0,00	0,00	0,00	
	02 Attività culturali e interventi diversi nel settore culturale	1,43	0,00	1,43	6,41	1,57	6,41	0,83	0,83	
	<b>TOTALE MISSIONE 05 Tutela e valorizzazione dei beni e delle attività culturali</b>	<b>1,43</b>	<b>0,00</b>	<b>1,43</b>	<b>6,41</b>	<b>1,57</b>	<b>6,41</b>	<b>0,83</b>	<b>0,83</b>	
Missione 06 Politiche giovanili, sport e tempo libero	01 Sport e tempo libero	0,23	0,00	0,35	0,62	0,37	0,62	0,25	0,25	
	02 Giovani	0,00	0,00	0,00	0,00	0,00	0,00	0,00	0,00	
	<b>TOTALE MISSIONE 06 Politiche giovanili, sport e tempo libero</b>	<b>0,23</b>	<b>0,00</b>	<b>0,35</b>	<b>0,62</b>	<b>0,37</b>	<b>0,62</b>	<b>0,25</b>	<b>0,25</b>	
Missione 07 Turismo	01 Sviluppo e valorizzazione del turismo	0,29	0,00	0,33	0,00	0,40	0,00	0,07	0,07	
	<b>TOTALE MISSIONE 07 Turismo</b>	<b>0,29</b>	<b>0,00</b>	<b>0,33</b>	<b>0,00</b>	<b>0,40</b>	<b>0,00</b>	<b>0,07</b>	<b>0,07</b>	
Missione 08 Assetto del territorio ed edilizia abitativa	01 Urbanistica e assetto del territorio	0,11	0,00	0,38	0,00	0,37	0,00	0,46	0,46	
	02 Edilizia residenziale pubblica e locale e piani di edilizia economico-popolare	0,58	0,00	1,00	0,00	0,69	0,00	2,24	2,24	
	<b>TOTALE MISSIONE 08 Assetto del territorio ed edilizia abitativa</b>	<b>0,69</b>	<b>0,00</b>	<b>1,39</b>	<b>0,00</b>	<b>1,06</b>	<b>0,00</b>	<b>2,70</b>	<b>2,70</b>	
Missione 09 Sviluppo sostenibile e tutela del territorio e dell'ambiente	01 Difesa del suolo	0,16	0,00	0,16	0,00	0,00	0,00	0,81	0,81	
	02 Tutela, valorizzazione e recupero ambientale	1,16	0,00	1,68	0,00	1,94	0,00	0,65	0,65	
	03 Rifiuti	4,32	0,00	4,36	0,00	5,32	0,00	0,51	0,51	
	04 Servizio idrico integrato	0,00	0,00	0,00	0,00	0,00	0,00	0,00	0,00	
	05 Aree protette, parchi naturali, protezione naturalistica e	0,00	0,00	0,00	0,00	0,00	0,00	0,00	0,00	



**Piano degli indicatori di bilancio**  
**Indicatori analitici concernenti la composizione delle spese per missioni e programmi**  
**Rendiconto esercizio 2021**

MISSIONI E PROGRAMMI		COMPOSIZIONE DELLE SPESE PER MISSIONI E PROGRAMMI							Dati di rendiconto	
		Previsioni Iniziali		Previsioni definitive			Incidenza Missione programma: (Impegni + FPV)/(Totale impegni + Totale FPV)	di cui incidenza FPV: FPV / Totale FPV	di cui incidenza economie di spesa: Economie di competenza/ Totale Economie di competenza	
		Incidenza Missioni/Programmi: Previsioni stanziamento/ totale previsioni missioni	di cui Incidenza FPV: Previsioni stanziamento FPV/ Previsione FPV totale	Incidenza Missioni/Programmi: Previsioni stanziamento/ totale previsioni missioni	di cui Incidenza FPV: Previsioni stanziamento FPV/ Previsione FPV totale					
	forestazione									
	06 Tutela e valorizzazione delle risorse idriche	0,08	0,00	0,03	0,00	0,00	0,03	0,00	0,00	0,00
	07 Sviluppo sostenibile territorio montano piccoli Comuni	0,00	0,00	0,00	0,00	0,00	0,00	0,00	0,00	0,00
	08 Qualità dell'aria e riduzione dell'inquinamento	0,00	0,00	0,00	0,00	0,00	0,00	0,00	0,00	0,00
	<b>TOTALE MISSIONE 09 Sviluppo sostenibile e tutela del territorio e dell'ambiente</b>	<b>5,72</b>	<b>0,00</b>	<b>6,23</b>	<b>0,00</b>	<b>0,00</b>	<b>7,29</b>	<b>0,00</b>	<b>0,00</b>	<b>1,97</b>
<b>Missione 10 Trasporti e diritto alla mobilità</b>	01 Trasporto ferroviario	0,00	0,00	0,00	0,00	0,00	0,00	0,00	0,00	0,00
	02 Trasporto pubblico locale	0,00	0,00	0,00	0,00	0,00	0,00	0,00	0,00	0,00
	03 Trasporto per vie d'acqua	0,00	0,00	0,00	0,00	0,00	0,00	0,00	0,00	0,00
	04 Altre modalità di trasporto	0,00	0,00	0,00	0,00	0,00	0,00	0,00	0,00	0,00
	05 Viabilità e infrastrutture stradali	7,96	0,00	6,43	20,01	20,01	7,58	20,01	20,01	1,83
	<b>TOTALE MISSIONE 10 Trasporti e diritto alla mobilità</b>	<b>7,96</b>	<b>0,00</b>	<b>6,43</b>	<b>20,01</b>	<b>20,01</b>	<b>7,58</b>	<b>20,01</b>	<b>20,01</b>	<b>1,83</b>
<b>Missione 11 Soccorso civile</b>	01 Sistema di protezione civile	0,03	0,00	0,03	0,00	0,00	0,04	0,00	0,00	0,00
	02 Interventi a seguito di calamità naturali	0,00	0,00	0,00	0,00	0,00	0,00	0,00	0,00	0,00
	<b>TOTALE MISSIONE 11 Soccorso civile</b>	<b>0,03</b>	<b>0,00</b>	<b>0,03</b>	<b>0,00</b>	<b>0,00</b>	<b>0,04</b>	<b>0,00</b>	<b>0,00</b>	<b>0,00</b>
<b>Missione 12 Diritti sociali, politiche sociali e famiglia</b>	01 Interventi per l'infanzia e i minori e per asili nido	0,28	0,00	0,14	0,00	0,00	0,14	0,00	0,00	0,15
	02 Interventi per la disabilità	0,49	0,00	0,50	0,00	0,00	0,53	0,00	0,00	0,39
	03 Interventi per gli anziani	28,95	0,00	29,01	0,00	0,00	35,34	0,00	0,00	3,66
	04 Interventi per soggetti a rischio di esclusione sociale	0,05	0,00	0,04	0,00	0,00	0,03	0,00	0,00	0,11
	05 Interventi per le famiglie	0,00	0,00	1,91	0,00	0,00	0,96	0,00	0,00	5,72
	06 Interventi per il diritto alla casa	0,00	0,00	0,04	0,00	0,00	0,00	0,00	0,00	0,19
	07 Programmazione e governo della rete dei servizi socio-sanitari e sociali	0,80	0,00	0,77	0,00	0,00	0,80	0,00	0,00	0,64

**Piano degli indicatori di bilancio**  
**Indicatori analitici concernenti la composizione delle spese per missioni e programmi**  
**Rendiconto esercizio 2021**

MISSIONI E PROGRAMMI		COMPOSIZIONE DELLE SPESE PER MISSIONI E PROGRAMMI							Dati di rendiconto	
		Previsioni Iniziali		Previsioni definitive			Incidenza Missione programma: (Impegni + FPV)/(Totale impegni + Totale FPV)	di cui incidenza economie di spesa: Economie di competenze/ Totale Economie di competenza	di cui incidenza FPV: FPV / Totale FPV	
		Incidenza Missioni/Programmi: Previsioni stanziamento/ totale previsioni missioni	di cui Incidenza FPV: Previsioni stanziamento FPV/ Previsione FPV totale	Incidenza Missioni/Programmi: Previsioni stanziamento/ totale previsioni missioni	di cui Incidenza FPV: Previsioni stanziamento FPV/ Previsione FPV totale					
08	Cooperazione e associazionismo	0,00	0,00	0,00	0,00	0,00	0,00	0,00	0,00	
09	Servizio necroscopico e cimiteriale	1,12	0,00	1,35	0,00	0,51	0,00	0,00	4,70	
	<b>TOTALE MISSIONE 12 Diritti sociali, politiche sociali e famiglia</b>	<b>31,70</b>	<b>0,00</b>	<b>33,75</b>	<b>0,00</b>	<b>38,29</b>	<b>0,00</b>	<b>0,00</b>	<b>15,57</b>	
<b>Missione 13 Tutela della salute</b>	01 Servizio sanitario regionale - finanziamento ordinario corrente per la garanzia dei LEA	0,00	0,00	0,00	0,00	0,00	0,00	0,00	0,00	
02	Servizio sanitario regionale - finanziamento aggiuntivo corrente per livelli di assistenza superiori ai LEA	0,00	0,00	0,00	0,00	0,00	0,00	0,00	0,00	
03	Servizio sanitario regionale - finanziamento aggiuntivo corrente per la copertura dello squilibrio di bilancio corrente	0,00	0,00	0,00	0,00	0,00	0,00	0,00	0,00	
04	Servizio sanitario regionale - ripiano di disavanzi sanitari relativi ad esercizi pregressi	0,00	0,00	0,00	0,00	0,00	0,00	0,00	0,00	
05	Servizio sanitario regionale - investimenti sanitari	0,00	0,00	0,00	0,00	0,00	0,00	0,00	0,00	
06	Servizio sanitario regionale - restituzione maggiori gettiti SSN	0,00	0,00	0,00	0,00	0,00	0,00	0,00	0,00	
07	Ulteriori spese in materia sanitaria	0,00	0,00	0,08	0,00	0,04	0,00	0,00	0,24	
	<b>TOTALE MISSIONE 13 Tutela della salute</b>	<b>0,00</b>	<b>0,00</b>	<b>0,08</b>	<b>0,00</b>	<b>0,04</b>	<b>0,00</b>	<b>0,00</b>	<b>0,24</b>	
<b>Missione 14 Sviluppo economico e competitività</b>	01 Industria, PMI e Artigianato	0,00	0,00	0,00	0,00	0,00	0,00	0,00	0,00	
02	Commercio - reti distributive - tutela dei consumatori	0,44	0,00	0,40	0,00	0,50	0,00	0,00	0,00	
03	Ricerca e innovazione	0,00	0,00	0,00	0,00	0,00	0,00	0,00	0,00	
04	Reti e altri servizi di pubblica utilità	0,00	0,00	0,00	0,00	0,00	0,00	0,00	0,00	
	<b>TOTALE MISSIONE 14 Sviluppo economico e competitività</b>	<b>0,44</b>	<b>0,00</b>	<b>0,40</b>	<b>0,00</b>	<b>0,50</b>	<b>0,00</b>	<b>0,00</b>	<b>0,00</b>	

**Piano degli indicatori di bilancio**  
**Indicatori analitici concernenti la composizione delle spese per missioni e programmi**  
**Rendiconto esercizio 2021**

MISSIONI E PROGRAMMI		COMPOSIZIONE DELLE SPESE PER MISSIONI E PROGRAMMI						Dati di rendiconto	
		Previsioni Iniziali			Previsioni definitive			Incidenza Missione programma: (Impegni + FPV)/(Totale impegni + Totale FPV)	di cui incidenza FPV: FPV / Totale FPV
		Incidenza Missioni/Programmi: Previsioni stanziamento/ totale previsioni missioni	di cui Incidenza FPV: Previsioni stanziamento FPV/ Previsione FPV totale	Incidenza Missioni/Programmi: Previsioni stanziamento/ totale previsioni missioni	di cui Incidenza FPV: Previsioni stanziamento FPV/ Previsione FPV totale	Incidenza Missione programma: (Impegni + FPV)/(Totale impegni + Totale FPV)	di cui incidenza FPV: FPV / Totale FPV	di cui incidenza economie di spesa: Economie di competenza/ Totale Economie di competenza	
Missione 15 Politiche per il lavoro e la formazione professionale	01	Servizi per lo sviluppo del mercato del lavoro	0,00	0,00	0,00	0,00	0,00	0,00	
	02	Formazione professionale	0,00	0,00	0,00	0,00	0,00	0,00	
	03	Sostegno all'occupazione	0,00	0,00	0,00	0,00	0,00	0,00	
<b>TOTALE MISSIONE 15 Politiche per il lavoro e la formazione professionale</b>		<b>0,00</b>	<b>0,00</b>	<b>0,00</b>	<b>0,00</b>	<b>0,00</b>	<b>0,00</b>	<b>0,00</b>	
Missione 16 Agricoltura, politiche agroalimentari e pesca	01	Sviluppo del settore agricolo e del sistema agroalimentare	0,00	0,00	0,00	0,00	0,00	0,00	
	02	Caccia e pesca	0,00	0,00	0,00	0,00	0,00	0,00	
<b>TOTALE MISSIONE 16 Agricoltura, politiche agroalimentari e pesca</b>		<b>0,00</b>	<b>0,00</b>	<b>0,00</b>	<b>0,00</b>	<b>0,00</b>	<b>0,00</b>	<b>0,00</b>	
Missione 17 Energia e diversificazione delle fonti energetiche	01	Fonti energetiche	0,00	0,00	0,00	0,00	0,00	0,00	
	<b>TOTALE MISSIONE 17 Energia e diversificazione delle fonti energetiche</b>		<b>0,00</b>	<b>0,00</b>	<b>0,00</b>	<b>0,00</b>	<b>0,00</b>	<b>0,00</b>	<b>0,00</b>
Missione 18 Relazioni con le altre autonomie territoriali e locali	01	Relazioni finanziarie con le altre autonomie territoriali	0,00	0,00	0,00	0,00	0,00	0,00	
	<b>TOTALE MISSIONE 18 Relazioni con le altre autonomie territoriali e locali</b>		<b>0,00</b>	<b>0,00</b>	<b>0,00</b>	<b>0,00</b>	<b>0,00</b>	<b>0,00</b>	<b>0,00</b>
Missione 19 Relazioni internazionali	01	Relazioni internazionali e Cooperazione allo sviluppo	0,00	0,00	0,00	0,00	0,00	0,00	
	<b>TOTALE MISSIONE 19 Relazioni internazionali</b>		<b>0,00</b>	<b>0,00</b>	<b>0,00</b>	<b>0,00</b>	<b>0,00</b>	<b>0,00</b>	<b>0,00</b>
Missione 20 Fondi e accantonamenti	01	Fondo di riserva	0,22	0,00	0,21	0,00	0,00	1,07	
	02	Fondo crediti di dubbia esigibilità	1,25	0,00	1,25	0,00	0,00	6,26	
	03	Altri fondi	0,16	0,00	0,15	0,00	0,00	0,76	
<b>TOTALE MISSIONE 20 Fondi e accantonamenti</b>		<b>1,62</b>	<b>0,00</b>	<b>1,62</b>	<b>0,00</b>	<b>0,00</b>	<b>0,00</b>	<b>8,09</b>	
Missione 50 Debito pubblico	01	Quota interessi ammortamento mutui e prestiti obbligazionari	0,00	0,00	0,00	0,00	0,00	0,00	
	02	Quota capitale ammortamento mutui e prestiti obbligazionari	1,49	0,00	1,47	0,00	1,84	0,00	

**Piano degli indicatori di bilancio**  
**Indicatori analitici concernenti la composizione delle spese per missioni e programmi**  
**Rendiconto esercizio 2021**

MISSIONI E PROGRAMMI		COMPOSIZIONE DELLE SPESE PER MISSIONI E PROGRAMMI						
		Previsioni Iniziali		Previsioni definitive			Dati di rendiconto	
		Incidenza Missioni/Programmi: Previsioni stanziamento/ totale previsioni missioni	di cui Incidenza FPV: Previsioni stanziamento FPV/ Previsione FPV totale	Incidenza Missioni/Programmi: Previsioni stanziamento/ totale previsioni missioni	di cui Incidenza FPV: Previsioni stanziamento FPV/ Previsione FPV totale	Incidenza Missione programma: (Impegni + FPV)/(Totale impegni + Totale FPV)	di cui incidenza economie di spesa: Economie di competenza/ Totale Economie di competenza	di cui incidenza economie di spesa: Economie di competenza/ Totale Economie di competenza
<b>TOTALE MISSIONE 50 Debito pubblico</b>		<b>1,49</b>	<b>0,00</b>	<b>1,47</b>	<b>0,00</b>	<b>1,84</b>	<b>0,00</b>	<b>0,00</b>
Missione 60 Anticipazioni finanziarie	01 Restituzione anticipazione di tesoreria	8,79	0,00	8,67	0,00	0,00	0,00	43,36
<b>TOTALE MISSIONE 60 Anticipazioni finanziarie</b>		<b>8,79</b>	<b>0,00</b>	<b>8,67</b>	<b>0,00</b>	<b>0,00</b>	<b>0,00</b>	<b>43,36</b>
Missione 99 Servizi per conto terzi	01 Servizi per conto terzi - Parite di giro	8,50	0,00	8,38	0,00	8,75	0,00	6,91
	02 Anticipazioni per il finanziamento del sistema sanitario nazionale	0,00	0,00	0,00	0,00	0,00	0,00	0,00
<b>TOTALE MISSIONE 99 Servizi per conto terzi</b>		<b>8,50</b>	<b>0,00</b>	<b>8,38</b>	<b>0,00</b>	<b>8,75</b>	<b>0,00</b>	<b>6,91</b>

# COMUNE DI SALE MARASINO

Esercizio 2021

## STATO PATRIMONIALE ATTIVO

Pag. 1

	2021	2020	riferimento art.2424 cc	riferimento DM 26/4/95
<b>A) CREDITI vs.LO STATO ED ALTRE AMM. PUBBLICHE PER LA PARTECIPAZIONE AL FONDO DI DOTAZIONE</b>	0,00	0,00	A	A
<b>TOTALE CREDITI vs PARTECIPANTI (A)</b>	<b>0,00</b>	<b>0,00</b>		
<b>B) IMMOBILIZZAZIONI</b>				
<b>I Immobilizzazioni immateriali</b>			<b>BI</b>	<b>BI</b>
1 Costi di impianto e di ampliamento	242,24	934,36	BI1	BI1
2 Costi di ricerca sviluppo e pubblicità	0,00	0,00	BI2	BI2
3 Diritti di brevetto ed utilizzazione opere dell'ingegno	11.199,60	2.376,56	BI3	BI3
4 Concessioni, licenze, marchi e diritti simile	401.868,53	272.404,73	BI4	BI4
5 Avviamento	0,00	0,00	BI5	BI5
6 Immobilizzazioni in corso ed acconti	4.130,44	4.220,23	BI6	BI6
9 Altre	102,48	395,28	BI7	BI7
<b>Totale immobilizzazioni immateriali</b>	<b>417.543,29</b>	<b>280.331,16</b>		
<b>II Immobilizzazioni materiali (3)</b>				
II 1 Beni demaniali	7.327.427,83	7.339.284,89		
<i>di cui patrimonio indisponibile</i>	5.675.936,04	0,00		
1.1 Terreni	0,00	0,00		
1.2 Fabbricati	148.925,57	153.970,36		
<i>di cui patrimonio indisponibile</i>	83.783,27	0,00		
1.3 Infrastrutture	6.287.201,79	6.258.294,88		
<i>di cui patrimonio indisponibile</i>	4.989.646,55	0,00		
1.9 Altri beni demaniali	891.300,47	927.019,65		
<i>di cui patrimonio indisponibile</i>	602.506,22	0,00		
III 2 Altre immobilizzazioni materiali (3)	9.626.107,56	9.443.163,99		
<i>di cui patrimonio indisponibile</i>	4.185.628,33	5.332.338,85		
2.1 Terreni	1.959.039,80	1.959.039,80	BII1	BII1
<i>di cui patrimonio indisponibile</i>	30.000,00	0,00		
a di cui in leasing finanziario	0,00	0,00		
2.2 Fabbricati	7.487.657,90	7.360.672,91		
<i>di cui patrimonio indisponibile</i>	4.115.120,75	5.321.752,41		
a di cui in leasing finanziario	0,00	0,00		
2.3 Impianti e macchinari	41.907,47	7.028,53	BII2	BII2
a di cui in leasing finanziario	0,00	0,00		
2.4 Attrezzature industriali e commerciali	33.867,40	29.381,83	BII3	BII3
2.5 Mezzi di trasporto	20.075,12	9.600,60		
2.6 Macchine per ufficio e hardware	19.144,68	19.176,86		
2.7 Mobili e arredi	22.311,62	23.912,17		
<i>di cui patrimonio indisponibile</i>	14,41	0,00		
2.8 Infrastrutture	7.606,96	7.807,14		
<i>di cui patrimonio indisponibile</i>	7.606,96	0,00		
2.99 Altri beni materiali	34.496,61	26.544,15		
<i>di cui patrimonio indisponibile</i>	32.886,21	10.586,44		
3 Immobilizzazioni in corso ed acconti	0,00	0,00	BII5	BII5
<b>Totale immobilizzazioni materiali</b>	<b>16.953.535,39</b>	<b>16.782.448,88</b>		
<b>IV Immobilizzazioni Finanziarie (1)</b>				
1 Partecipazioni in	323.759,80	323.735,14	BIII1	BIII1
a imprese controllate	0,00	0,00	BIII1a	BIII1a
b imprese partecipate	0,00	0,00	BIII1b	BIII1b
c altri soggetti	323.759,80	323.735,14		
2 Crediti verso	0,00	0,00	BIII2	BIII2
a altre amministrazioni pubbliche	0,00	0,00		
b imprese controllate	0,00	0,00	BIII2a	BIII2a
c imprese partecipate	0,00	0,00	BIII2b	BIII2b
d altri soggetti	0,00	0,00	BIII2c BIII2d	BIII2d
3 Altri titoli	10.053,20	10.053,20	BIII3	

# COMUNE DI SALE MARASINO

Esercizio 2021

## STATO PATRIMONIALE ATTIVO

Pag. 2

	2021	2020	riferimento art.2424 cc	riferimento DM 26/4/95
<b>Totale Immobilizzazioni finanziarie</b>	<b>333.813,00</b>	<b>333.788,34</b>		
<b>TOTALE IMMOBILIZZAZIONI (B)</b>	<b>17.704.891,68</b>	<b>17.396.568,38</b>		
<b>C) ATTIVO CIRCOLANTE</b>				
<b>I Rimanenze</b>	<b>0,00</b>	<b>0,00</b>	<b>CI</b>	<b>CI</b>
<b>Totale rimanenze</b>	<b>0,00</b>	<b>0,00</b>		
<b>II Crediti (2)</b>				
1 Crediti di natura tributaria	141.395,97	136.518,86		
a Crediti da tributi destinati al finanziamento della sanità	0,00	0,00		
b Altri crediti da tributi	136.198,32	130.039,91		
c Crediti da Fondi perequativi	5.197,65	6.478,95		
2 Crediti per trasferimenti e contributi	230.674,52	316.555,36		
a verso amministrazioni pubbliche	230.674,52	316.555,36		
b imprese controllate	0,00	0,00	CII2	CII2
c imprese partecipate	0,00	0,00	CII3	CII3
d verso altri soggetti	0,00	0,00		
3 Verso clienti ed utenti	220.105,18	158.433,46	CII1	CII1
4 Altri Crediti	30.390,45	22.972,34	CII5	CII5
a verso l'erario	0,00	0,00		
b per attività svolta per c/terzi	12.652,71	13.489,32		
c altri	17.737,74	9.483,02		
<b>Totale crediti</b>	<b>622.566,12</b>	<b>634.480,02</b>		
<b>III Attività finanziarie che non costituiscono immobilizzi</b>				
1 Partecipazioni	0,00	0,00	CIII1,2,3,4,5	CIII1,2,3
2 Altri titoli	0,00	0,00	CIII6	CIII5
<b>Totale attività finanziarie che non costituiscono immobilizzi</b>	<b>0,00</b>	<b>0,00</b>		
<b>IV Disponibilità liquide</b>				
1 Conto di tesoreria	2.926.656,81	2.535.172,89		
a Istituto tesoriere	2.926.656,81	2.535.172,89		CIV1a
b presso Banca d'Italia	0,00	0,00		
2 Altri depositi bancari e postali	0,00	0,00	CIV1	CIV1b e
3 Denaro e valori in cassa	0,00	0,00	CIV2 e CIV3	CIV2 e CIV3
4 Altri conti presso la tesoreria statale intestati all'ente				
<b>Totale disponibilità liquide</b>	<b>2.926.656,81</b>	<b>2.535.172,89</b>		
<b>TOTALE ATTIVO CIRCOLANTE (C)</b>	<b>3.549.222,93</b>	<b>3.169.652,91</b>		
<b>D) RATEI E RISCONTI</b>				
1 Ratei attivi	0,00	0,00	D	D
2 Risconti attivi	0,00	0,00	D	D
<b>TOTALE RATEI E RISCONTI (D)</b>	<b>0,00</b>	<b>0,00</b>		
<b>TOTALE DELL'ATTIVO (A+B+C+D)</b>	<b>21.254.114,61</b>	<b>20.566.221,29</b>		

(1) con separata indicazione degli importi esigibili entro l'esercizio successivo.

(2) con separata indicazione degli importi esigibili oltre l'esercizio successivo.

(3) con separata indicazione degli importi relativi a beni indisponibili.

# COMUNE DI SALE MARASINO

Esercizio 2021

## STATO PATRIMONIALE PASSIVO

Pag. 3

	2021	2020	riferimento art.2424 cc	riferimento DM 26/4/95
<b>A) PATRIMONIO NETTO</b>				
I Fondo di dotazione	538.874,58	0,00	AI	AI
II Riserve	8.731.970,29	0,00		
b da capitale	0,00	0,00	AII, AIII	AII, AIII
c da permessi di costruire	65.723,50	0,00		
d riserve indisponibili per beni demaniali e patrimoniali indisponibili e per i beni culturali	8.666.246,79	0,00		
e altre riserve indisponibili	0,00	0,00		
f altre riserve disponibili	0,00	0,00		
III Risultato economico dell'esercizio	0,00	0,00	AIX	AIX
IV Risultati economici di esercizi precedenti	7.883.453,92	0,00	AVII	
V Riserve negative per beni indisponibili	0,00	0,00		
<b>TOTALE PATRIMONIO NETTO (A)</b>	<b>17.154.298,79</b>	<b>17.195.970,01</b>		
<b>B) FONDI PER RISCHI ED ONERI</b>				
1 Per trattamento di quiescenza	0,00	0,00	B1	B1
2 Per imposte	0,00	0,00	B2	B2
3 Altri	79.912,05	68.363,89	B3	B3
<b>TOTALE FONDI RISCHI ED ONERI (B)</b>	<b>79.912,05</b>	<b>68.363,89</b>		
<b>C) TRATTAMENTO DI FINE RAPPORTO</b>	<b>0,00</b>	<b>0,00</b>	C	C
<b>TOTALE T.F.R. (C)</b>	<b>0,00</b>	<b>0,00</b>		
<b>D) DEBITI (1)</b>				
1 Debiti da finanziamento	312.851,77	448.600,86		
a prestiti obbligazionari	45.190,00	132.235,00	D1e D2	D1
b v/ altre amministrazioni pubbliche	179.120,36	200.691,90		
c verso banche e tesoriere	0,00	0,00	D4	D3 e D4
d verso altri finanziatori	88.541,41	115.673,96	D5	
2 Debiti verso fornitori	927.134,38	779.896,06	D7	D6
3 Acconti	0,00	0,00	D6	D5
4 Debiti per trasferimenti e contributi	86.022,86	103.316,36		
a enti finanziati dal servizio sanitario nazionale				
b altre amministrazioni pubbliche	33.499,50	35.858,28		
c imprese controllate	0,00	0,00	D9	D8
d imprese partecipate	0,00	0,00	D10	D9
e altri soggetti	52.523,36	67.458,08		
5 Altri debiti	406.221,90	308.976,12	D12,D13,D14	D11,D12,D13
a tributari	23.601,95	30.519,25		
b verso istituti di previdenza e sicurezza sociale	3.302,13	361,62		
c per attività svolta per c/terzi (2)	14.098,03	13.620,24		
d altri	365.219,79	264.475,01		
<b>TOTALE DEBITI ( D)</b>	<b>1.732.230,91</b>	<b>1.640.789,40</b>		
<b>E) RATEI E RISCONTI E CONTRIBUTI AGLI INVESTIMENTI</b>				
I Ratei passivi	30.132,77	34.979,91	E	E
II Risconti passivi	2.257.540,09	1.626.118,08	E	E
1 Contributi agli investimenti	2.257.540,09	1.626.118,08		
a da altre amministrazioni pubbliche	2.257.540,09	1.626.118,08		
b da altri soggetti	0,00	0,00		
2 Concessioni pluriennali	0,00	0,00		
3 Altri risconti passivi	0,00	0,00		
<b>TOTALE RATEI E RISCONTI (E)</b>	<b>2.287.672,86</b>	<b>1.661.097,99</b>		
<b>TOTALE DEL PASSIVO (A+B+C+D+E)</b>	<b>21.254.114,61</b>	<b>20.566.221,29</b>		
<b>CONTI D'ORDINE</b>				
1) Impegni su esercizi futuri	430.262,17	525.789,14		
5) Beni di terzi in uso	0,00	3.480,00		
6) Beni dati in uso a terzi	0,00	0,00		

# COMUNE DI SALE MARASINO

Esercizio 2021

## STATO PATRIMONIALE PASSIVO

Pag. 4

	2021	2020	riferimento art.2424 cc	riferimento DM 26/4/95
7) Garanzie prestate a amministrazioni pubbliche	0,00	0,00		
8) Garanzie prestate a imprese controllate	0,00	0,00		
9) Garanzie prestate a imprese partecipate	0,00	0,00		
10) Garanzie prestate a altre imprese	0,00	0,00		
<b>TOTALE CONTI D'ORDINE</b>	<b>430.262,17</b>	<b>529.269,14</b>		

(1) con separata indicazione degli importi esigibili oltre l'esercizio successivo

(2) Non comprende i debiti derivanti dall'attività di sostituto di imposta. I debiti derivanti da tale attività sono considerati nelle voci 5 a) e b)

SALE MARASINO li, 31.12.2021

Il Segretario  
Dott. Luigi Fadda



Il Rappresentante Legale  
Dott.ssa Marisa Zanotti

Il Responsabile del Servizio Finanziario  
Loretta Zanotti



# COMUNE DI SALE MARASINO

Provincia di Brescia

Via Mazzini n.75 - 25057 Sale Marasino (BS)  
Tel. 030 - 9820921 / 9820969 - Fax 030 - 9824104  
E-mail : info@comune.sale-marasino.bs.it



ELENCO PAGAMENTI EFFETTUATI DOPO LA SCADENZA DEI TERMINI PREVISTI DAL D.LGS. 231/02 E INDICATORE DEL TEMPO MEDIO DEI PAGAMENTI NEL CORSO DEL 2021.

RELAZIONE CONSUNTIVO 2021.

In riferimento al disposto dell'art. 41 c. 1 del d.lgs. 66/2014 si comunica:

- che non risultano pagamenti effettuati dopo la scadenza dei termini previsti dal d.lgs. 231/02;
- che l'indicatore del tempo medio dei pagamenti effettuati nel corso del 2021 è pari a - 8,28 giorni.

Dall'indicatore annuo della tempestività dei pagamenti si evince che i termini di pagamento sono stati anticipati.

Il Responsabile del Servizio Finanziario  
Loretta Zanotti



Il Sindaco  
Dot.ssa Marisa Zanotti

## ALLEGATO

### SCHEMA TIPO DEL PROSPETTO

(Denominazione dell'ente) COMUNE DI SALE MARASINO

Provincia di BRESCIA

### ELENCO DELLE SPESE DI RAPPRESENTANZA SOSTENUTE DAGLI ORGANI DI GOVERNO DELL'ENTE NELL'ANNO 2021

*(articolo 16, comma 26, del decreto legge 13 agosto 2011, n. 138)*


Delibera di approvazione regolamento n. \_\_\_\_\_ del \_\_\_\_\_  
*(Indicare gli estremi del regolamento dell'ente (se risulti adottato) che disciplina le spese di rappresentanza)*

## SPESE DI RAPPRESENTANZA SOSTENUTE NELL'ANNO 2021<sup>1</sup>


Descrizione dell'oggetto della spesa	Occasione in cui la spesa è stata sostenuta	Importo della spesa (euro)
	NEGATIVO	
<b>TOTALE</b>		

DATA 20.04.2022


IL SEGRETARIO DELL'ENTE




IL RESPONSABILE DEL SERVIZIO FINANZIARIO



L'ORGANO DI REVISIONE ECONOMICO FINANZIARIO <sup>2</sup>



(1) Ai fini dell'elencazione si richiamano i seguenti principi e criteri generali desunti dal consolidato orientamento della giurisprudenza:

- stretta correlazione con le finalità istituzionali dell'ente;
- sussistenza di elementi che richiedano una proiezione esterna delle attività dell'ente per il migliore perseguimento dei propri fini istituzionali;
- rigorosa motivazione con riferimento allo specifico interesse istituzionale perseguito, alla dimostrazione del rapporto tra l'attività dell'ente e la spesa erogata, nonché alla qualificazione del soggetto destinatario dell'occasione della spesa;
- rispondenza a criteri di ragionevolezza e di congruità rispetto ai fini.

(2) E' richiesta la sottoscrizione di almeno due componenti del collegio, sempreché il regolamento di contabilità non preveda la presenza di tutti i componenti per il funzionamento, ovvero dell'unico revisore nei casi in cui l'organo sia costituito da un solo revisore.

## Spese per il personale

**Comuni soggetti alla disciplina di cui all'art. 1, c. 557 e seguenti, L. n. 296/06 (oltre 1.000 abitanti)**

<b>COMPONENTI CONSIDERATE PER LA DETERMINAZIONE DEL TETTO DI SPESA:</b>			<b>consuntivo 2021</b>
1	Totale macroaggregato 101 - Redditi da lavoro dipendente	+	446.322,60
2	diritti di rogito spettanti al Segretario Comunale trasferiti al comune capo fila macro 09	+	4.738,75
3	Rimborsi pagati per personale convenzioni di vigilanza contabilizzate macro 104 e 109	+	0,00
4	Altre spese contabilizzate macroaggregato 03- rimborsi per missioni, spese di formazione	+	1.127,00
5	Irap	+	29.444,55
6	Spesa a FPV 2021 (esigibile nel 2022)	+	30.132,77
<b>TOTALE PARZIALE (COMPONENTI SPESA PERSONALE CONTABILIZZATE NELLE SPESE CORRENTI)</b>			<b>511.765,67</b>
7	Altre spese non contabilizzate nelle spese correnti (ad es. spese elettorali rimborsate dallo Stato o da altri Enti pubblici, spese per censimento ISTAT, se contabilizzate a "partite di giro", ecc.)	+	
<b>TOTALE SPESA DI PERSONALE</b>			<b>511.765,67</b>
<b>COMPONENTI ESCLUSE:</b>			<b>consuntivo 2021</b>
8	FPV in entrata finanzia spesa 2020 esigibile nel 2021	-	34.979,91
9	Spese derivanti dai rinnovi contrattuali pregressi (compresi aumenti delle risorse stabili del fondo per la contrattazione decentrata)	-	24.840,07
10	Costo personale comandato ad altre amministrazioni (e da queste rimborsato)	-	9.878,00
17	Spese per formazione del personale	-	1.125,00
18	Rimborsi per missioni	-	2,00
19	Spese per straordinari ed altri oneri di personale rimborsati dallo Stato (dalla Regione o dalla Provincia) per attività elettorale	-	0,00
20	Spese di personale per l'esecuzione delle operazioni censuarie degli enti individuati nel Piano generale di censimento nei limiti delle risorse trasferite dall'ISTAT (D.L. 78/2010, art. 50, commi 2 e 7)	-	2.148,66
21	Spese per assunzioni stagionali a progetto finalizzate al miglioramento della circolazione stradale e finanziate con i proventi delle violazioni al codice della strada (Circolare Ministero dell'Interno n. FL 05/2007 dell' 8 marzo 2007)	-	
22	Spese per incentivi al personale per funzioni tecniche, ICI, condoni, avvocatura	-	3.389,45
23	Diritti di rogito spettanti al Segretario Comunale compreso oneri e irap	-	4.738,75
24	Oneri riflessi relativi alle funzioni tecniche	-	806,69
25	Irap relativo alle spese funzioni tecniche	-	288,10
26	Oneri a carico del datore di lavoro per adesione al Fondo Perseo da parte dei dipendenti (delibera Corte dei conti Piemonte n. 380/2013)	-	
27	Per gli Enti con popolazione compresa tra 1001 e 5000 abitanti: spese di personale stagionale assunto con contratto a tempo determinato, necessarie a garantire l'esercizio delle funzioni di polizia locale in ragione di motivate caratteristiche socio-economiche e territoriali connesse a significative presenze di turisti (art. 11, comma 4 quater, D.L. n. 90/2014)	-	0,00
<b>TOTALE COMPONENTI ESCLUSE</b>			<b>82.196,63</b>
<b>COMPONENTI ASSOGGETTATE AL LIMITE DI SPESA</b>			<b>429.569,04</b>

**MEDIA DEL TRIENNIO 2011-2012-2013 (VALORE ASSOLUTO)** **542.153,62**

L'ente rispetta il vincolo relativo al contenimento della spesa di personale (in termini assoluti)? **SI**

Margine di spesa ancora sostenibile nel 2021 **112.583,58**

**COMUNE DI SALE MARASINO (BS)  
CONSUNTIVO 2021**

**SERVIZI PUBBLICI A DOMANDA INDIVIDUALE**

SPESA		ENTRATA		%
-------	--	---------	--	---

**MENSE SCOLASTICHE**

	Spesa		Entrata	% di copertura
	€ 68.221,46		€ 49.267,30	72,2167189

**PASTI A DOMICILIO**

	Spesa		importo	% di copertura
	€ 18.334,02		€ 16.935,20	92,37035849

**RSA**

	Spesa		importo	% di copertura
	€ 2.559.432,15		€ 2.656.362,23	103,7871713

**FIERA SALE IN ZUCCA**

	Spesa		importo	% di copertura
	€ -		€ -	#DIV/0!

**EX CHIESA DEI DISCIPLINI**

	Spesa		importo	% di copertura
	€ 4.000,00		€ 750,00	18,75

**SERVIZIO DI ASSISTENZA DOMICILIARE**

	Spesa		importo	% di copertura
	€ 19.177,07		€ 9.650,50	50,32312027

**TELESSOCORSO**

	Spesa		importo	% di copertura
	€ -		€ -	#DIV/0!

<b>SPESA</b>	<b>€ 2.669.164,70</b>	<b>ENTRATA</b>	<b>€ 2.732.965,23</b>	<b>102,3902807</b>
--------------	-----------------------	----------------	-----------------------	--------------------



**SOC22 - Relazione consuntiva - Obiettivi Sociale:**

<b>DENOMINAZIONE</b>	SALE MARASINO
<b>CODICE IDENTIFICATIVO</b>	BS169SIF11JA
<b>ULTIMA MODIFICA</b>	20/04/22 11:51:36

**Quadro 1 - Autodiagnosi del numero di utenti serviti**

Interventi e servizi

	Numero di utenti serviti 2019	Numero di utenti serviti 2021	Numero di utenti con bisogni inevasi (*) 2021
M12 - Utenti famiglia e minori	47	33	0
M15 - Utenti disabili	15	7	0
M18 - Utenti con dipendenze e salute mentale	0	0	0
M21 - Utenti anziani	250	25	0
M24 - Utenti immigrati e nomadi	0	0	0
M27 - Utenti povertà, disagio adulti e senza dimora	0	0	0
M30 - Utenti Multiutenza	60	92	0

Contributi economici

	Numero di utenti serviti 2019	Numero di utenti serviti 2021	Numero di utenti con bisogni inevasi (*) 2021
M35 - Utenti famiglia e minori	11	482	0
M36 - Utenti disabili	6	7	0
M37 - Utenti con dipendenze e salute mentale	0	0	0
M38 - Utenti anziani	50	45	0
M39 - Utenti immigrati e nomadi	0	0	0
M40 - Utenti povertà, disagio adulti e senza dimora	10	1	0
M41 - Utenti Multiutenza	0	0	0

Strutture

	Numero di utenti serviti 2019	Numero di utenti serviti 2021	Numero di utenti con bisogni inevasi (*) 2021
M44 - Utenti famiglia e minori	0	0	0
M47 - Utenti disabili	0	0	0
M50 - Utenti con dipendenze e salute mentale	0	0	0
M53 - Utenti anziani	92	87	0
M56 - Utenti immigrati e nomadi	0	0	0
M59 - Utenti povertà, disagio adulti e senza dimora	0	0	0
R01 - Utenti Multiutenza	0	0	0
<b>R02 - TOTALE UTENTI</b>	<b>541</b>	<b>779</b>	<b>0</b>

	Numero
R03 - Abitanti 2021	3281

	%
R04 - Livello di servizio effettivo 2021 (% di utenti serviti rispetto alla popolazione)	23,74

	%
R05 - Livello di servizio di riferimento 2021 (% di utenti figurativi standard rispetto alla popolazione)	5,73

**Nel 2021 il livello di servizio effettivo dell'ente locale è risultato non inferiore al livello di servizio di riferimento.**

**L'ente locale deve quindi procedere alla visualizzazione del Quadro 2 di autodiagnosi della spesa per il sociale.**

### **Quadro 2 - Autodiagnosi della spesa per il sociale**

Autodiagnosi della spesa per il sociale

	Euro
R06 - Fabbisogno standard monetario per la funzione sociale 2021	201391,83
R07 - Spesa storica 2017 calcolata con il questionario dei fabbisogni standard (*)	2116732,00
R08 - Risorse aggiuntive effettive del sociale assegnate per il 2021	5165,77
(*) Aggiornamento della spesa storica conseguente la chiusura del questionario FC40U al 17/03/2022	

**Nel 2017 la spesa dell'ente locale è risultata non inferiore al livello del fabbisogno standard per la funzione servizi sociali. Anche il livello dei servizi è risultato non inferiore a quello di riferimento. L'ente non deve compilare il Quadro 3 degli obiettivi di servizio.**

**L'ente locale può quindi procedere alla compilazione del Quadro 4 di relazione in formato strutturato.**

### Quadro 3 - Obiettivi di servizio 2021

#### Obiettivi di servizio 2021

	Euro
R09 - Risorse aggiuntive effettive del sociale assegnate per il 2021 da rendicontare	0

#### Obiettivi di servizio qualitativi 2021

OBIETTIVI DI SERVIZIO QUALITATIVI 2021	Numero	Spesa aggiuntiva	N° Utenti aggiuntivi
R10 - Assistenti sociali aggiuntivi (per raggiungimento soglia 1:6.500 ab.)	0	0,00	0
R11 - Altre figure professionali (educatori, ecc.) aggiuntive	0	0,00	0
R12 - Interventi per un significativo miglioramento dei servizi sociali		0,00	0

#### Obiettivi di servizio quantitativi 2021

OBIETTIVI DI SERVIZIO QUANTITATIVI 2021		Spesa aggiuntiva	N° Utenti aggiuntivi
R13 - Utenti aggiuntivi 2021 rispetto al 2019 (*)		0,00	0
R14 - Risorse aggiuntive trasferite all'Ambito Territoriale Sociale o alla forma di gestione associata		0,00	0
R15 - TOTALE OBIETTIVI DI SERVIZIO 2021		0,00	0

(\*) Nel rigo R13 (colonna 1) è riportata automaticamente una spesa figurativa, pari a 1.072 euro per utente aggiuntivo. Il campo è editabile. L'ente può, quindi, confermare o modificare il dato riportato nel rigo R13 (colonna 1) in coerenza con la spesa effettiva sostenuta per il potenziamento dei servizi sociali

**L'ente non deve compilare il Quadro 3 degli obiettivi di servizio.**

**L'ente locale può procedere alla compilazione del Quadro 4.**



#### Quadro 4 - Relazione in formato strutturato

Obiettivi di servizio 2021

Il livello di spesa dell'ente locale è risultato non inferiore al livello del fabbisogno per la funzione del sociale e il livello dei servizi convenzionalmente calcolato risulta superiore a quello di riferimento a causa di:	
R16 - Scelta dell'amministrazione, dovuta ad una particolare configurazione delle preferenze locali, di destinare maggiori risorse ai servizi sociali	Si

Scelta dell'amministrazione di investire maggiori risorse per fornire i servizi sociali di maggiore qualità, quali:	
R17 - Personale maggiormente qualificato	No
R18 - Numero assistenti sociali e altre figure professionali in termini pro capite più alto	No
R19 - Presenza e mantenimento delle strutture sociali di proprietà comunale destinati ai servizi sociali	Si
R20 - Digitalizzazione dei servizi sociali	No
R21 - Sviluppo della rete territoriale integrata con l'ambito sociale di riferimento, comuni vicini, volontariato e terzo settore	Si
R22 - Altro (specificare nel campo della relazione in formato libero)	No


R40 - Relazione in formato libero

Le attività riconducibili all'Assistente Sociale possono essere così raggruppate: - Accoglienza: ascolto e prima valutazione della richiesta dell'utente; - Informazione; - Consulenza e orientamento: analisi e valutazione della domanda e ricerca di una risposta adeguata e/o integrata; - Accompagnamento: che può espletarsi con modalità differenti a seconda della richiesta presentata e del tipo di utenza; - Tutela: raccolta di istanze, segnalazioni al Tribunale per i Minorenni, reclami e proposte; - Studio, analisi e controllo: azioni di monitoraggio dei bisogni dei cittadini; - Promozione: potenziamento e sostegno alle iniziative di solidarietà sociale; - Progettazione; - Aggiornamento: partecipazione obbligatoria a percorsi formativi. La pandemia da Covid-19 ha modificato le modalità operative degli operatori sociali che hanno dovuto ideare un nuovo tipo di vicinanza con l'utenza più fragile, gli sportelli in presenza sono stati sostituiti dal supporto telefonico anche con l'organizzazione di video chiamate e gli incontri di equipe con gli altri servizi si sono svolti per lo più da remoto. Oltre allo Sportello di Segretariato Sociale, l'attività delle assistenti sociali si sviluppa su più fronti: 1) Partecipazione Ufficio di Piano Iseo: raccordo tra l'utenza del territorio e la fruizione delle risorse gestite; in particolare per il 2021 si sono curate le pratiche per: Fondo Sostegno a Reddito; Buoni Sociali Anziani e disabili; Assistenza Domiciliare Minori Preventiva e ADH; Raccordo con Servizio Tutela Minori; Raccolta domande pasti a domicilio. Attivazione Sad Richiesta Rsa aperta Richiesta inserimento in lista di attesa Bando Affitto Attivazione FSR 2020 Erogazione pacchi caritas Erogazione contributi per progetti individualizzati Bando Ripartiamo Insieme Tirocinio risocializzante Avvio progetti per promuovere orientamento e inserimento lavorativo Attivazione progetti di assistenza domiciliare preventiva e adh educativa scolastica a favore di minori con disabilità 2) Gestione dei casi presi in carico; 3) Osservatorio: monitoraggio problematiche emergenti; 4) Coordinamento Servizi Specifici in collaborazione con gli enti gestori: Servizio di Assistenza Domiciliare, Servizio di Assistenza Scolastica per disabili, Progetto Legami. VULNERABILITÀ ECONOMICA Si osserva un aumento delle famiglie che necessitano di aiuti economici a causa della perdita/diminuzione del lavoro sui comuni afferenti alla CMSB – i nuclei si trovavano in fragilità socio economica già prima dell'inizio della crisi sanitaria. Bando Ripartiamo Insieme Fondo Sostegno Reddito (UDP): a disposizione 3.605,23€ utilizzati ad oggi 3.383,34; Pacchi alimentari Caritas 5 famiglie (sede ISEO); Colloqui di approfondimento per ricerca lavoro – iscrizione a progetto in Acti gestito dall'udp e orientamento accesso misure ministeriali Bando mantenimento alloggio in locazione: 11 domande accettate; contributi economici per progetti individualizzati a favore di persone e nuclei in difficoltà (erogati € 2.700). Anche le richieste di aiuto a favore di persone anziane sono in aumento; si avverte una crescente necessità di implementare i servizi di supporto domiciliare previsti attraverso una rete di volontariato che possa integrare la presenza del vicinato nelle situazioni di anziani soli o con familiari distanti. Si osserva la necessità di incrementare l'intervento domiciliare professionale per più ore al giorno e tutti i giorni feriali, non essendo attivabile nei giorni festivi, al fine di ritardare il più possibile l'ingresso in rsa. L'accesso al servizio professionale previsto comporta costi elevati e non sostenibili dai nuclei richiedenti a fronte delle importanti sfide presentatesi a seguito della pandemia. Nel 2021 si assiste ad un incremento delle ore annue richieste rispetto al 2020 di circa 444,08 ore Gli aiuti si sono caratterizzati in: RSA aperta, SAD (12 persone), pasti (15 persone), visite domiciliari, assistenza in materia di reddito di autonomia per anziani, colloqui ads, buoni sociali misura b2 DISABILITÀ bando buoni sociali b2 disabili (3 domande accolte); reddito di autonomia (1 progetto); progetto legami (4 partecipanti); progetti tirocinio (2 soggetti); verifica progetti assistenza scolastica con scuola/np; verifica progetti soggetti inseriti in servizi (6 inserimenti) MINORI Nel corso del 2021 sono stati attivati due progetti di assistenza domiciliare preventiva in compartecipazione con l'ufficio di piano, monte ore 50 ciascuno. Con CM si sono però organizzati/gestiti/finanziati i progetti speciali ATTUAZIONE PROGETTI SPECIALI Nel 2021 si sono completati i Progetti Speciali dell'anno precedente che non erano stati realizzati causa pandemia. PROGETTI LEGAMI il progetto coinvolge annualmente circa 18 persone con disabilità o con altre fragilità (5 residenti); con l'ausilio di volontari e operatori si sperimentano attività di cucina e di catering, si organizzano attività socializzanti. Nei mesi di chiusura per covid l'educatore ha mantenuto i contatti video; nel mese di settembre si è svolta una giornata di raccolta olive e pranzo sociale, da settembre sono previsti incontri individualizzati o a coppie. PERCORSO EMOZIONI rivolto ai minori dagli 11 ai 13 anni residenti nei comuni di comunità montana, obiettivo promozione del benessere e gestione dello stress; Con grande soddisfazione si è realizzato il Concorso Writing Sebino. Su ogni Comune si è realizzato un Murales coinvolgendo i preadolescenti. Durante l'estate i ragazzi delle medie hanno potuto partecipare con SERATE SOTTO LE STELLE: Presso la fattoria didattica " Dosso Badino" a Monticelli si sono realizzati 10 incontri destinati ai ragazzi delle medie del territorio nei mesi di giugno e luglio 2021. Le serate sono state sempre al completo, il livello di gradimento è stato alto.

CODICE DI VERIFICA

YzxfEiWJPGu5QRsyH6i6

Pop. 500



## COMUNE DI SALE MARASINO

Provincia di Brescia

**Relazione  
dell'organo di  
revisione**

*– sullo schema di rendiconto*

**Anno  
2021**

L'ORGANO DI REVISIONE

DOTT. SALVATORE GENTILE

A handwritten signature in black ink, appearing to be 'Salvatore Gentile', written over the printed name.

## **Comune di Sale Marasino**

### **Organo di revisione**

**Verbale n. 06 del 03.05.2022**

#### **RELAZIONE SUL RENDICONTO 2021**

L'Organo di revisione ha esaminato lo schema di rendiconto dell'esercizio finanziario per l'anno 2021, unitamente agli allegati di legge, e la proposta di deliberazione consiliare del rendiconto della gestione 2021 operando ai sensi e nel rispetto:


- del d.lgs. 18 agosto 2000, n. 267 «Testo unico delle leggi sull'ordinamento degli enti locali»;
- del d.lgs. 23 giugno 2011 n.118 e dei principi contabili 4/2 e 4/3;
- degli schemi di rendiconto di cui all'allegato 10 al d.lgs.118/2011;
- dello statuto comunale e del regolamento di contabilità;
- dei principi di vigilanza e controllo dell'organo di revisione degli enti locali approvati dal Consiglio nazionale dei dottori commercialisti ed esperti contabili;

**presenta**

l'allegata relazione sulla proposta di deliberazione consiliare del rendiconto della gestione e sullo schema di rendiconto per l'esercizio finanziario 2021 del Comune di Sale Marasino che forma parte integrante e sostanziale del presente verbale.

Sale Marasino, li 03.05.2022

L'Organo di revisione  
Dott. Salvatore Gentile



## **INTRODUZIONE**

Il sottoscritto Dott. Salvatore Gentile, revisore nominato con delibera dell'organo consiliare n. 02 del 10/01/2022;

ricevuta la proposta di delibera consiliare e lo schema del rendiconto per l'esercizio 2021, approvati con delibera della giunta comunale n. 46 del 27.04.2022, completi dei seguenti documenti obbligatori ai sensi del Decreto Legislativo 18 agosto 2000, n. 267 (Testo unico delle leggi sull'ordinamento degli enti locali – di seguito TUEL):

- a) Conto del bilancio;
- b) Stato patrimoniale (\*\*);

*(\*\*) Per i comuni con popolazione inferiore a 5.000 abitanti che hanno utilizzato l'opzione di cui all'art. 232, comma 2 del TUEL, si tratta della situazione patrimoniale semplificata di cui al DM 12.10.2021 pubblicato sulla G.u. n.262 del 3.11.2021.*

e corredati dagli allegati disposti dalla legge e necessari per il controllo.

visto il bilancio di previsione dell'esercizio 2021 con le relative delibere di variazione;

viste le disposizioni della parte II – ordinamento finanziario e contabile del Tuel;

visto in particolare l'articolo 239, comma 1 lettera d) del TUEL;

visto il d.lgs. 118/2011;

visti i principi contabili applicabili agli enti locali;

visto il regolamento di contabilità approvato con delibera dell'organo consiliare n. 40 del 18.11.2019;

### **TENUTO CONTO CHE**

durante l'esercizio le funzioni sono state svolte in ottemperanza alle competenze contenute nell'art. 239 del TUEL;

il controllo contabile è stato svolto in assoluta indipendenza soggettiva ed oggettiva nei confronti delle persone che determinano gli atti e le operazioni dell'ente;

si è provveduto a verificare la regolarità ed i presupposti delle variazioni di bilancio approvate nel corso dell'esercizio dalla Giunta e dal responsabile del servizio finanziario;

le funzioni richiamate ed i relativi pareri espressi dall'organo di revisione risultano dettagliatamente riportati nella documentazione a supporto dell'attività di vigilanza svolta;

### **RIPORTA**

i risultati dell'analisi e le attestazioni sul rendiconto per l'esercizio 2021.

## CONTO DEL BILANCIO

### Premesse e verifiche

Il Comune di Sale Marasino registra una popolazione al 01.01.2021, ai sensi dell'art.156, comma 2, del Tuel, di n. 3313 abitanti.

L'Organo di revisione, nel corso del 2021, non *ha rilevato* gravi irregolarità contabili o gravi anomalie gestionali e/o suggerito misure correttive non adottate dall'Ente.

L'Organo di revisione ha verificato che:

- l'Ente *ha* dato attuazione all'obbligo di pubblicazione sul sito dell'amministrazione di tutti i rilievi mossi dalla Corte dei conti in sede di controllo, nonché dei rilievi non recepiti degli organi di controllo interno e degli organi di revisione amministrativa e contabile, ai sensi dell'art. 31, d.lgs. n. 33/2013;
- l'Ente *risulta* essere correttamente adempiente rispetto agli adempimenti richiesti dalla BDAP;
- l'Ente *ha* provveduto al caricamento dei dati del rendiconto 2021 in BDAP attraverso la modalità "approvato dalla Giunta";
- nel corso dell'esercizio 2021, in ordine all'eventuale utilizzo dell'avanzo di amministrazione, in sede di applicazione dell'avanzo libero l'ente non si trovasse in una delle situazioni previste dagli artt.195 e 222 del TUEL (utilizzo di entrate a destinazione specifica e anticipazioni di tesoreria), come stabilito dal comma 3-bis, dell'art. 187 dello stesso Testo unico;
- nel corso dell'esercizio 2021 l'ente *non si è avvalso* della possibilità prevista dall'art. 109, comma 2, del DL 18/2020 in ordine all'applicazione della quota libera dell'avanzo di amministrazione per il finanziamento di spese correnti connesse con l'emergenza COVID19;
- nel rendiconto 2021 le somme iscritte ai titoli IV, V e VI delle entrate (escluse quelle entrate del titolo IV considerate ai fini degli equilibri di parte corrente) *sono state* destinate esclusivamente al finanziamento delle spese di investimento;
- per l'attivazione degli investimenti siano state utilizzate tutte le fonti di finanziamento di cui all'art. 199 Tuel; (*In caso di utilizzo di entrate Titoli IV, V e VI l'attestazione di copertura contiene gli estremi degli atti di accertamento delle relative entrate*);
- l'Ente *non ha* ricevuto anticipazioni di liquidità di cui all'art.1 comma 11 del d.l. n. 35/2013 convertito in legge n. 64/2013 e norme successive di rifinanziamento;
- dai dati risultanti dalla tabella dei parametri di deficitarietà strutturale allegata al rendiconto emerge che l'ente non è da considerarsi strutturalmente deficitario;
- che in attuazione dell'articoli 226 e 233 del Tuel gli agenti contabili, hanno reso il conto della loro gestione, allegando i documenti di cui al secondo comma del citato art. 233;
- l'Ente *ha* nominato il responsabile del procedimento ai sensi dell'art.139 del d.lgs. 174/2016 ai fini della trasmissione, tramite il servizio SIRECO, dei conti degli agenti contabili;
- che il responsabile del servizio finanziario *ha* adottato quanto previsto dal regolamento di contabilità per lo svolgimento dei controlli sugli equilibri finanziari;
- nell'emissione degli ordinativi di incasso e dei mandati di pagamento l'Ente *ha rispettato* l'obbligo – previsto dal comma 3, dell'art. 180 e dal comma 2, dell'art. 185 del Tuel – della codifica della transazione elementare;
- nel corso dell'esercizio 2021, *non sono state* effettuate segnalazioni ai sensi dell'art.153, comma 6, del TUEL per il costituirsi di situazioni, non compensabili da maggiori entrate o minori spese, tali da pregiudicare gli equilibri del bilancio;
- l'ente non è in dissesto;
- l'Ente ha predisposto e allegato al rendiconto la certificazione e l'annessa relazione relativa al

raggiungimento degli obiettivi di servizio per la funzione servizi sociali nel 2021;

### **Gestione Finanziaria**

L'Organo di revisione, in riferimento alla gestione finanziaria, rileva e attesta che:

#### **Fondo di cassa**

Il fondo di cassa al 31/12/2021 risultante dal conto del Tesoriere corrisponde alle risultanze delle scritture contabili dell'Ente.

Fondo di cassa al 31 dicembre 2021 (da conto del Tesoriere)	€	2.926.656,81
Fondo di cassa al 31 dicembre 2021 (da scritture contabili)	€	2.926.656,81

Nell'ultimo triennio, l'andamento della consistenza del fondo di cassa finale è il seguente:

	2019	2020	2021
Fondo cassa complessivo al 31.12	€ 1.608.605,47	€ 2.535.172,89	€ 2.926.656,81
<i>di cui cassa vincolata</i>	€ 133.569,15	€ 134.559,16	€ 372.054,49

L'ente ha provveduto ad aggiornare correttamente la giacenza di cassa vincolata al 31/12/2021.

Sono stati verificati gli equilibri di cassa:

Equilibri di cassa

Riscossioni e pagamenti al 31.12.2021					
	+/-	Previsioni definitive**	Competenza	Residui	Totale
<b>Fondo di cassa iniziale (A)</b>		€ 2.535.172,89			€ 2.535.172,89
Entrate Titolo 1.00	+	€ 1.925.443,05	€ 1.483.560,17	€ 119.575,90	€ 1.603.136,07
<i>di cui per estinzione anticipata di prestiti (*)</i>		€ -	€ -	€ -	€ -
Entrate Titolo 2.00	+	€ 1.236.332,58	€ 1.026.836,33	€ 97.605,61	€ 1.124.441,94
<i>di cui per estinzione anticipata di prestiti (*)</i>		€ -	€ -	€ -	€ -
Entrate Titolo 3.00	+	€ 2.658.711,69	€ 2.133.502,35	€ 165.163,84	€ 2.298.666,19
<i>di cui per estinzione anticipata di prestiti (*)</i>		€ -	€ -	€ -	€ -
Entrate Titolo 4.02.06 - Contributi agli investimenti direttamente destinati al rimborso dei prestiti da aa.pp. (B1)	+	€ -	€ -	€ -	€ -
<b>Totale Entrate B (B=Titoli 1.00, 2.00, 3.00, 4.02.06)</b>	=	€ 5.820.487,32	€ 4.643.898,85	€ 382.345,35	€ 5.026.244,20
<i>di cui per estinzione anticipata di prestiti (somma *)</i>		€ -	€ -	€ -	€ -
Spese Titolo 1.00 - Spese correnti	+	€ 6.302.127,46	€ 3.959.250,75	€ 910.965,66	€ 4.870.216,41
Spese Titolo 2.04 - Altri trasferimenti in conto capitale	+	€ -	€ -	€ -	€ -
Spese Titolo 4.00 - Quote di capitale amm.to dei mutui e prestiti obbligazionari	+	€ 135.775,00	€ 135.749,09	€ -	€ 135.749,09
<i>di cui per estinzione anticipata di prestiti</i>		€ -	€ -	€ -	€ -
<i>di cui rimborso anticipazioni di liquidità (d.l. n. 35/2013 e ss. mm. e rifinanziamenti)</i>		€ -	€ -	€ -	€ -
<b>Totale Spese C (C=Titoli 1.00, 2.04, 4.00)</b>	=	€ 6.437.902,46	€ 4.094.999,84	€ 910.965,66	€ 5.005.965,50
<b>Differenza D (D=B-C)</b>	=	€ 617.415,14	€ 548.899,01	€ 528.620,31	€ 20.278,70
Altre poste differenziali, per eccezioni previste da norme di legge e dai principi contabili che hanno effetto sull'equilibrio					
Entrate di parte capitale destinate a spese correnti (E)	+	€ -	€ -	€ -	€ -
Entrate di parte corrente destinate a spese di investimento (F)	-	€ -	€ -	€ -	€ -
Entrate da accensione di prestiti destinate a estinzione anticipata di prestiti (G)	+	€ -	€ -	€ -	€ -
<b>DIFFERENZA DI PARTE CORRENTE H (H=D+E-F+G)</b>	=	€ 617.415,14	€ 548.899,01	€ 528.620,31	€ 20.278,70
Entrate Titolo 4.00 - Entrate in conto capitale	+	€ 1.422.388,26	€ 1.046.745,98	€ 218.445,75	€ 1.265.191,73
Entrate Titolo 5.00 - Entrate da rid. attività finanziarie	+	€ -	€ -	€ -	€ -
Entrate Titolo 6.00 - Accensione prestiti	+	€ -	€ -	€ -	€ -
Entrate di parte corrente destinate a spese di investimento (F)	+	€ -	€ -	€ -	€ -
<b>Totale Entrate Titoli 4.00+5.00+6.00 +F (I)</b>	=	€ 1.422.388,26	€ 1.046.745,98	€ 218.445,75	€ 1.265.191,73
Entrate Titolo 4.02.06 - Contributi agli investimenti direttamente destinati al rimborso dei prestiti da amministrazioni pubbliche (B1)	+	€ -	€ -	€ -	€ -
Entrate Titolo 5.02 Riscoss. di crediti a breve termine	+	€ -	€ -	€ -	€ -
Entrate Titolo 5.03 Riscoss. di crediti a m/l termine	+	€ -	€ -	€ -	€ -
Entrate Titolo 5.04 per riduzione attività finanziarie	+	€ -	€ -	€ -	€ -
<b>Totale Entrate per riscossione di crediti e altre entrate per riduzione di attività finanziarie L1 (L1=Titoli 5.02,5.03, 5.04)</b>	=	€ -	€ -	€ -	€ -
<b>Totale Entrate per riscossione di crediti, contributi agli investimenti e altre entrate per riduzione di attività finanziarie (L=L1+L1)</b>	=	€ -	€ -	€ -	€ -
<b>Totale Entrate di parte capitale M (M=I-L)</b>	=	€ 1.422.388,26	€ 1.046.745,98	€ 218.445,75	€ 1.265.191,73
Spese Titolo 2.00	+	€ 1.661.661,96	€ 921.524,03	€ 34.666,65	€ 956.190,68
Spese Titolo 3.01 per acquisizioni attività finanziarie	+	€ -	€ -	€ -	€ -
<b>Totale Spese Titolo 2,00, 3.01 (N)</b>	=	€ 1.661.661,96	€ 921.524,03	€ 34.666,65	€ 956.190,68
Spese Titolo 2.04 - Altri trasferimenti in c/capitale (O)	-	€ -	€ -	€ -	€ -
<b>Totale spese di parte capitale P (P=N-O)</b>	=	€ 1.661.661,96	€ 921.524,03	€ 34.666,65	€ 956.190,68
<b>DIFFERENZA DI PARTE CAPITALE Q (Q=M-P-E-G)</b>	=	€ 239.273,70	€ 125.221,95	€ 183.779,10	€ 309.001,05
Spese Titolo 3.02 per concess. crediti di breve termine	+	€ -	€ -	€ -	€ -
Spese Titolo 3.03 per concess. crediti di m/l termine	+	€ -	€ -	€ -	€ -
Spese Titolo 3.04 Altre spese increm. di attività finanzia.	+	€ -	€ -	€ -	€ -
<b>Totale spese per concessione di crediti e altre spese per incremento attività finanziarie R (R=somma titoli 3.02, 3.03,3.04)</b>	=	€ -	€ -	€ -	€ -
Entrate titolo 7 (S) - Anticipazioni da tesoriere	+	€ -	€ -	€ -	€ -
Spese titolo 5 (T) - Chiusura Anticipazioni tesoriere	-	€ -	€ -	€ -	€ -
Entrate titolo 9 (U) - Entrate c/terzi e partite di giro	+	€ 790.795,51	€ 643.918,01	€ 3.626,62	€ 647.544,63
Spese titolo 7 (V) - Uscite c/terzi e partite di giro	-	€ 1.002.064,00	€ 503.224,55	€ 82.115,91	€ 585.340,46
<b>Fondo di cassa finale Z (Z=A+H+Q+L1-R+T)</b>	=	€ 1.467.215,56	€ 814.814,42	€ 423.330,50	€ 2.926.656,81

\* Trattasi di quota di rimborso annua

\*\* Il totale comprende Competenza + Residui

Nel conto del tesoriere al 31/12/2021 non sono indicati pagamenti per azioni esecutive.

L'ente non ha utilizzato l'anticipazione di tesoreria.

### **Tempestività pagamenti e misure previste dall'art. 1, commi 858 – 872, legge 145/2018**

L'Organo di revisione ha verificato che:

-l'ente *ha* adottato le misure organizzative per garantire il tempestivo pagamento delle somme dovute per somministrazioni, forniture ed appalti, anche in relazione all'obbligo previsto dall'art. 183, comma 8 del Tuel.

- l'Ente, ai sensi dell'art. 41, comma 1, d.l. n. 66/2014, *ha allegato* al rendiconto un prospetto attestante l'importo dei pagamenti relativi a transazioni commerciali effettuati dopo la scadenza dei termini previsti dal d.lgs. n. 231/2002, e l'indicatore annuale di tempestività dei pagamenti di cui all'art. 33 del d.lgs. n. 33/2013 nonché l'ammontare complessivo dei debiti e il numero delle imprese creditrici.

- l'Ente, ai sensi dell'art. 1, comma 859, lett. b, Legge 145/2018, *ha allegato* l'indicatore annuale di ritardo dei pagamenti che ammonta a -8,28 giorni.

- l'Ente, ai sensi dell'art. 1, comma 867, Legge 145/2018, entro il 31 gennaio ha comunicato, mediante la piattaforma elettronica, l'ammontare complessivo dello stock di debiti commerciali residui scaduti e non pagati alla fine dell'esercizio precedente (31.12.2021) e che ammonta ad euro 0.

### **Il risultato di competenza, l'equilibrio di bilancio e quello complessivo**

Il risultato della gestione di competenza presenta un avanzo di Euro 2.057.927,49, come risulta dai seguenti elementi:

<b>RISCONTRO RISULTATI DELLA GESTIONE</b>	
<b>Gestione di competenza</b>	<b>2021</b>
<b>SALDO GESTIONE COMPETENZA*</b>	€ 216.177,21
<b>Fondo pluriennale vincolato iscritto in entrata</b>	€ 560.769,05
<b>Fondo pluriennale vincolato di spesa</b>	€ 610.930,53
<b>SALDO FPV</b>	-€ 50.161,48
<b>Gestione dei residui</b>	
<b>Maggiori residui attivi riaccertati (+)</b>	€ -
<b>Minori residui attivi riaccertati (-)</b>	€ 92.979,86
<b>Minori residui passivi riaccertati (+)</b>	€ 1.593,80
<b>SALDO GESTIONE RESIDUI</b>	-€ 91.386,06
<b>Riepilogo</b>	
<b>SALDO GESTIONE COMPETENZA</b>	€ 216.177,21
<b>SALDO FPV</b>	-€ 50.161,48
<b>SALDO GESTIONE RESIDUI</b>	-€ 91.386,06
<b>AVANZO ESERCIZI PRECEDENTI APPLICATO</b>	€ 662.514,08
<b>AVANZO ESERCIZI PRECEDENTI NON APPLICATO</b>	€ 1.320.783,74
<b>RISULTATO DI AMMINISTRAZIONE AL 31/12/2021</b>	€ 2.057.927,49

\*saldo accertamenti e impegni del solo esercizio 2021

Per quanto riguarda il grado di attendibilità delle previsioni e della capacità di riscossione delle entrate finali emerge che:



Entrate	Previsione definitiva (competenza)	Accertamenti in c/competenza	Incassi in c/competenza	%
		(A)	(B)	Incassi/accert.t i in c/competenza
				(B/A*100)
<b>Titolo I</b>	€ 1.623.904,00	€ 1.653.230,54	€ 1.483.560,17	89,73704115
<b>Titolo II</b>	€ 1.140.949,67	€ 1.138.177,35	€ 1.026.836,33	90,21760361
<b>Titolo III</b>	€ 2.478.791,60	€ 2.389.143,12	€ 2.133.502,35	89,29989719
<b>Titolo IV</b>	€ 1.192.584,51	€ 1.165.498,48	€ 1.046.745,98	89,81101202
<b>Titolo V</b>	€ -	€ -	€ -	0

Nel 2021, l'Organo di revisione, nello svolgimento dell'attività di vigilanza sulla regolarità dei rapporti finanziari tra Ente locale e concessionario della riscossione ai sensi dell'art. 239, co. 1, lett. c), del TUEL, *non ha rilevato* irregolarità e/o suggerito misure correttive non adottate dall'Ente.

L'Organo di revisione ha verificato che il concessionario abbia riversato il riscosso nel conto di tesoreria dell'Ente locale con la periodicità stabilita dall'art. 7, co. 2, lett. gg-septies) del d.l. n. 70/2011, convertito dalla l. n. 106/2011 e s.m.i.

La gestione della parte corrente, distinta dalla parte in conto capitale, integrata con l'applicazione a bilancio dell'avanzo, presenta per l'anno 2021 la seguente situazione:

EQUILIBRIO ECONOMICO-FINANZIARIO		COMPETENZA (ACCERTAMENTI E IMPEGNI IMPUTATI ALL'ESERCIZIO)
a) Fondo pluriennale vincolato per spese correnti iscritto in entrata	(+)	54.563,90
AA) Recupero avanzo di amministrazione esercizio precedente	(-)	
b) Entrate Titolo 1.00 - 2.00 - 3.00	(+)	5.180.551,01
di cui per estinzione anticipata di prestiti		
c) Entrate Titolo 4.02.06 - Contributi a gli investimenti direttamente destinati al rimborso dei prestiti da amministrazioni pubbliche	(+)	
d) Spese Titolo 1.00 - Spese correnti	(-)	4.929.519,59
di cui spese correnti non rimborsate finanziarie con utilizzo del risultato di amministrazione	(-)	246.323,19
01) Fondo pluriennale vincolato di parte corrente (di spesa)	(-)	43.799,50
e) Spese Titolo 2.04 - Altri trasferimenti in conto capitale	(-)	
1) Fondo pluriennale vincolato di spesa - titolo 2.04 Altri trasferimenti in conto capitale	(-)	
f) Spese Titolo 4.00 - Quota di capitale ammortato dei mutui e prestiti obbligazionari	(-)	135.749,09
di cui per estinzione anticipata di prestiti		
g) Fondo anticipazioni di liquidità	(-)	
di cui Spese Titolo 01-03-AA+01-C-D-E-F1-F1-F2		135.161,73
ALTRE POSTE DIFFERENZIALI, PER ECCEZIONI PREVISTE DA NORME DI LEGGE E DAI PRINCIPI CONTABILI, CHE HANNO EFFETTO SULL'EQUILIBRIO EX ARTICOLO 162, COMMA 6, DEL TESTO UNICO DELLE LEGGI SULL'ORDINAMENTO DEGLI ENTI LOCALI		
h) Utilizzo avanzo di amministrazione per spese correnti e per rimborso prestiti	(+)	260.621,48
di cui per estinzione anticipata di prestiti		
i) Entrate di parte capitale destinate a spese correnti in base a specifiche disposizioni di legge o dei principi contabili	(+)	
di cui per estinzione anticipata di prestiti		
j) Entrate di parte corrente destinate a spese di investimento in base a specifiche disposizioni di legge o dei principi contabili	(+)	
k) Entrate da accensione di prestiti destinate a estinzione anticipata dei prestiti	(+)	
<b>01) RISULTATO DI COMPETENZA DI PARTE CORRENTE ( 01=04+1+L+M)</b>		<b>396.783,21</b>
Risorse accantonate di parte corrente stanilate nel bilancio dell'esercizio N	(-)	18.049,64
Risorse vincolate di parte corrente nel bilancio	(-)	178.518,70
<b>02) EQUILIBRIO DI BILANCIO DI PARTE CORRENTE</b>		<b>200.220,87</b>
Variazione accantonamenti effettuata in sede di rendiconto (+)/(-)	(-)	1.828,78
<b>03) EQUILIBRIO COMPLESSIVO DI PARTE CORRENTE</b>		<b>198.392,09</b>
l) Utilizzo avanzo di amministrazione per spese di investimento	(+)	401.892,60
m) Fondo pluriennale vincolato per spese in conto capitale iscritto in entrata	(+)	496.105,15
n) Entrate Titoli 4.00-5.00-6.00	(+)	1.165.498,48
o) Entrate Titolo 4.02.06 - Contributi agli investimenti direttamente destinati al rimborso dei prestiti da amministrazioni pubbliche	(+)	
p) Entrate di parte capitale destinate a spese correnti in base a specifiche disposizioni di legge o dei principi contabili	(+)	
q) Entrate Titolo 5.02 per Riscossione crediti di breve termine	(+)	
r) Entrate Titolo 5.03 per Riscossione crediti di medio-lungo termine	(+)	
s) Entrate Titolo 5.04 relative a Altre entrate per riduzione di attività finanziarie	(+)	
t) Entrate di parte corrente destinate a spese di investimento in base a specifiche disposizioni di legge o dei principi contabili	(+)	
u) Entrate da accensione di prestiti destinate a estinzione anticipata dei prestiti	(+)	
v) Spese Titolo 2.00 - Spese in conto capitale	(-)	1.064.603,60
w) Fondo pluriennale vincolato in c/capitale (di spesa)	(-)	567.146,03
x) Spese Titolo 3.03 per Acquisizioni di attività finanziarie	(-)	
y) Spese Titolo 2.04 - Altri trasferimenti in conto capitale	(-)	
z) Fondo pluriennale vincolato di spesa - titolo 2.04 Altri trasferimenti in conto capitale	(-)	
<b>21) RISULTATO DI COMPETENZA IN C/CAPITALE ( 21) = P+Q+R-C1-S1-S2+L1-M1-U1-U2-V1+E+ E1)</b>		<b>491.748,88</b>
22) Risorse accantonate in c/capitale stanilate nel bilancio dell'esercizio N	(-)	408.921,48
Risorse vincolate in c/capitale nel bilancio	(-)	21.815,14
<b>22) EQUILIBRIO DI BILANCIO IN C/CAPITALE</b>		<b>272.815,26</b>
Variazione accantonamenti effettuata in sede di rendiconto (+)/(-)	(-)	
<b>23) EQUILIBRIO COMPLESSIVO IN CAPITALE</b>		<b>272.815,14</b>
31) Entrate Titolo 5.02 per Riscossione crediti di breve termine	(+)	-
32) Entrate Titolo 5.03 per Riscossione crediti di medio-lungo termine	(+)	-
33) Entrate Titolo 5.04 relative a Altre entrate per riduzione di attività finanziarie	(+)	-
34) Spese Titolo 3.02 per Concessione crediti di breve termine	(-)	-
35) Spese Titolo 3.03 per Concessione crediti di medio-lungo termine	(-)	-
36) Spese Titolo 3.04 per Altre spese per incremento di attività finanziarie	(-)	-
<b>W1) RISULTATO DI COMPETENZA (W1) = 01+21+51+52+T+X1+X2+Y)</b>		<b>828.529,81</b>
Risorse accantonate stanilate nel bilancio dell'esercizio N	(-)	18.049,64
Risorse vincolate nel bilancio	(-)	588.445,15
<b>W2) EQUILIBRIO DI BILANCIO</b>		<b>232.035,02</b>
Variazione accantonamenti effettuata in sede di rendiconto	(-)	1.920,70
<b>W3) EQUILIBRIO COMPLESSIVO</b>		<b>232.035,02</b>
<b>Saldo corrente al fine della copertura degli investimenti pluriennali:</b>		
<b>03) Risultato di competenza di parte corrente</b>		<b>396.783,21</b>
Utilizzo risultato di amministrazione destinato al finanziamento di spese correnti ricorrenti e al rimborso di prestiti al netto del fondo anticipazione di liquidità	(-)	14.298,29
Entrate non ricorrenti che non hanno dato copertura a impegni	(-)	
- Risorse accantonate di parte corrente stanilate nel bilancio dell'esercizio N <sup>(1)</sup>	(-)	18.049,64
- Variazione accantonamenti di parte corrente effettuata in sede di rendiconto (+)/(-) <sup>(2)</sup>	(-)	1.920,70
- Risorse vincolate di parte corrente nel bilancio <sup>(3)</sup>	(-)	-
<b>Equilibrio di parte corrente al fine della copertura degli investimenti pluriennali</b>		<b>367.515,98</b>

### **Evoluzione del Fondo pluriennale vincolato (FPV) nel corso dell'esercizio 2021**

Il Fondo pluriennale vincolato nasce dall'applicazione del principio della competenza finanziaria di cui all'allegato 4/2 al D. Lgs.118/2011 per rendere evidente all'organo consiliare la distanza temporale intercorrente tra l'acquisizione dei finanziamenti e l'effettivo impiego di tali risorse.

L'Organo di revisione ha verificato:

- a) la fonte di finanziamento del FPV di parte corrente e di parte capitale;
- b) la sussistenza dell'accertamento di entrata relativo a obbligazioni attive scadute ed esigibili che contribuiscono alla formazione del FPV;
- c) la costituzione del FPV in presenza di obbligazioni giuridiche passive perfezionate;
- d) la corretta applicazione dell'art.183, comma 3 del TUEL in ordine al FPV riferito ai lavori pubblici;
- e) la formulazione di adeguati cronoprogrammi di spesa in ordine alla imputazione e re-imputazione di impegni e di residui passivi coperti dal FPV;
- f) l'esigibilità dei residui passivi coperti da FPV negli esercizi 2020-2021-2022 di riferimento;
- g) la sussistenza dell'impegno di spesa riguardanti gli incentivi per le funzioni tecniche di cui all'art. 113 del d.lgs. 50 del 2016

La composizione del FPV finale 31/12/2021 è la seguente:

<b>FPV</b>	<b>01/01/2021</b>	<b>31/12/2021</b>
FPV di parte corrente	€ 64.663,90	€ 43.784,50
FPV di parte capitale	€ 496.105,15	€ 567.146,03
FPV per partite finanziarie	€ -	€ -

Il FPV in spesa c/capitale è stato attivato in presenza di entrambe le seguenti condizioni: entrata esigibile e tipologia di spesa rientrante nelle ipotesi di cui al punto 5.4 del principio applicato della contabilità finanziaria così come modificato dal DM 1° marzo 2019.

La re-imputazione degli impegni, secondo il criterio dell'esigibilità, coperti dal FPV determinato alla data del 1° gennaio 2021, è conforme all'evoluzione dei cronoprogrammi di spesa.

Il FPV è stato attivato per le seguenti tipologie di spese correnti:

#### **FPV spesa corrente**

<b>Voci di spesa</b>	<b>Importo</b>
Salario accessorio e premiante	30.132,77
Trasferimenti correnti	-
Incarichi a legali	13.651,73
Altri incarichi	-
Altre spese finanziate da entrate vincolate di parte corrente	-
Altro(**)	-
<b>Totale FPV 2021 spesa corrente</b>	<b>43.784,50</b>
** specificare	

## Risultato di amministrazione

L'Organo di revisione ha verificato e attesta che:

- a) Il risultato di amministrazione dell'esercizio 2021, presenta un *avanzo* di Euro 2.057.927,49, come risulta dai seguenti elementi:

### PROSPETTO DIMOSTRATIVO DEL RISULTATO DI AMMINISTRAZIONE

		GESTIONE		
		RESIDUI	COMPETENZA	TOTALE
Fondo cassa al 1° gennaio				€ 2.535.172,89
RISCOSSIONI	(+)	€ 604.417,72	€ 6.334.562,84	€ 6.938.980,56
PAGAMENTI	(-)	€ 1.027.748,22	€ 5.519.748,42	€ 6.547.496,64
SALDO DI CASSA AL 31 DICEMBRE	(=)			€ 2.926.656,81
PAGAMENTI per azioni esecutive non regolarizzate al 31 dicembre	(-)			0,00
FONDO DI CASSA AL 31 DICEMBRE	(=)			€ 2.926.656,81
RESIDUI ATTIVI	(+)	€ 503.684,94	€ 657.895,41	€ 1.161.580,35
<i>di cui derivanti da accertamenti di tributi effettuati sulla base della stima del dipartimento delle finanze</i>				0,00
RESIDUI PASSIVI	(-)	€ 162.846,52	€ 1.256.532,62	€ 1.419.379,14
FONDO PLURIENNALE VINCOLATO PER SPESE CORRENTI <sup>(1)</sup>	(-)			€ 43.784,50
FONDO PLURIENNALE VINCOLATO PER SPESE IN CONTO CAPITALE <sup>(1)</sup>	(-)			€ 567.146,03
RISULTATO DI AMMINISTRAZIONE AL 31 DICEMBRE .... (A) <sup>(1)</sup>	(=)			€ 2.057.927,49

#### Composizione del risultato di amministrazione al 31 dicembre 2021:

Parte accantonata <sup>(3)</sup>		
Fondo crediti di dubbia esigibilità al 31/12/.... <sup>(4)</sup>		€ 572.024,21
Accantonamento residui perenti al 31/12/.... (solo per le regioni) <sup>(5)</sup>		
Fondo anticipazioni liquidità		
Fondo perdite società partecipate		
Fondo contenzioso		€ 45.000,00
Altri accantonamenti		€ 34.912,05
	<b>Totale parte accantonata (B)</b>	€ 651.936,26
Parte vincolata		
Vincoli derivanti da leggi e dai principi contabili		€ 764.768,03
Vincoli derivanti da trasferimenti		€ 273.737,35
Vincoli derivanti dalla contrazione di mutui		
Vincoli formalmente attribuiti dall'ente		
Altri vincoli		
	<b>Totale parte vincolata (C)</b>	€ 1.038.505,38
Parte destinata agli investimenti		
	<b>Totale parte destinata agli investimenti (D)</b>	€ 16.076,37
	<b>Totale parte disponibile (E=A-B-C-D)</b>	€ 351.409,48
	F) di cui Disavanzo da debito autorizzato e non contratto <sup>(6)</sup>	€ -
Se E è negativo, tale importo è iscritto tra le spese del bilancio di previsione come disavanzo da ripianare <sup>(6)</sup>		

b) Il risultato di amministrazione nell'ultimo triennio ha avuto la seguente evoluzione:

Evoluzione del risultato d'amministrazione nell'ultimo triennio:

	2019	2020	2021
Risultato d'amministrazione (A)	€ 1.054.703,16	€ 1.983.297,82	€ 2.057.927,49
<i>composizione del risultato di amministrazione:</i>			
Parte accantonata (B)	€ 567.369,98	€ 636.458,46	€ 651.936,26
Parte vincolata (C)	€ 131.259,91	€ 882.116,64	€ 1.038.505,38
Parte destinata agli investimenti (D)	€ 135.283,62	€ 55.394,10	€ 16.076,37
Parte disponibile (E= A-B-C-D)	€ 220.789,65	€ 409.328,62	€ 351.409,48

L'Organo di revisione ha verificato che alla chiusura dell'esercizio le entrate esigibili che hanno finanziato spese di investimento per le quali, sulla base del principio contabile applicato di cui all'All.4/2 al D. Lgs.118/2011 e s.m.i., non è stato costituito il F.P.V., sono confluite nella corrispondente quota del risultato di amministrazione:

- vincolato;
- destinato ad investimenti;
- libero;

a seconda della fonte di finanziamento.

### Utilizzo nell'esercizio 2021 delle risorse del risultato d'amministrazione dell'esercizio 2020

Utilizzo delle risorse del risultato d'amministrazione dell'esercizio n-1. (vanno compilate le celle colorate)

Valori e Modalità di utilizzo del risultato di amministrazione anno n-1	Totali	Parte disponibile	Parte accantonata			Parte vincolata				Parte destinata agli investimenti
			F.P.V.	Fondo patrimoniale potenzial	Altri Fondi	Es. imp.	Trasfer.	immob.	altre	
Copertura dei debiti fuori bilancio	€ -	€ -								
Salvaguardia equilibri di bilancio	€ -	€ -								
Finanziamento spese di investimento	€ 145.611,32	€ 145.611,32								
Finanziamento di spese correnti non permanenti	€ -	€ -								
Estinzione anticipata dei prestiti	€ -	€ -								
Altra modalità di utilizzo	€ -	€ -								
Utilizzo parte accantonata	€ 4.491,54		€ -	€ -	€ 4.491,54					
Utilizzo parte vincolata	€ 457.017,12					€ 254.659,42	€ 202.357,70	€ -		
Utilizzo parte destinata agli investimenti	€ 55.394,10									€ 55.394,10
Valore delle parti non utilizzate	€ -	€ -	€ -	€ -		€ -	€ -	€ -		€ -
Valore monetario della parte	€ 662.514,00	€ 145.611,32	€ -	€ -	€ 4.491,54	€ 254.659,42	€ 202.357,70	€ -	€ -	€ 55.394,10

L'Organo di revisione ha verificato il rispetto delle finalità indicate in ordine di priorità dall'art. 187 co.2 Tuel oltreché da quanto previsto dall'art.187 co. 3-bis Tuel e dal principio contabile punto 3.3 circa la verifica di congruità del fondo crediti dubbia esigibilità.

## ANALISI DELLA GESTIONE DEI RESIDUI

L'ente ha provveduto al riaccertamento ordinario dei residui attivi e passivi al 31/12/2021 come previsto dall'art. 228 del TUEL con atto G.C. n. 38 del 11.04.2022 munito del parere dell'Organo di revisione.

Il riaccertamento dei residui attivi è stato effettuato dai singoli responsabili delle relative entrate, motivando le ragioni del loro mantenimento o dell'eventuale cancellazione parziale o totale.

L'Organo di revisione ha verificato il rispetto dei principi e dei criteri di determinazione dei residui attivi e passivi disposti dagli articoli 179, 182, 189 e 190 del TUEL.

È stata verificata la corretta conservazione, in sede di rendiconto, tra i residui passivi, sia delle spese liquidate sia di quelle liquidabili ai sensi dell'art. 3, comma 4, del d.lgs. n. 118/2011 e del punto 6 del principio contabile applicato della contabilità finanziaria.

Nelle scritture contabili dell'Ente non persistono residui passivi provenienti dal 2019 e da esercizi precedenti, tali residui sono presenti solo nei servizi in conto terzi – partite di giro.

La gestione dei residui di esercizi precedenti a seguito del riaccertamento ordinario deliberato con atto G.C. n. 38 del 11.04.2022 ha comportato le seguenti variazioni:

	Iniziali	Riscossi	Inseriti nel rendiconto	Variazioni
Residui attivi	€ 1.201.082,52	€ 604.417,72	€ 503.684,94	-€ 92.979,86
Residui passivi	€ 1.192.188,54	€ 1.027.748,22	€ 162.846,52	-€ 1.593,80

I minori residui attivi e passivi derivanti dall'operazione di riaccertamento discendono da:

	Insussistenze dei residui attivi	Insussistenze ed economie dei residui passivi
Gestione corrente non vincolata	€ 89.984,24	€ 1.593,80
Gestione corrente vincolata	€ -	€ -
Gestione in conto capitale vincolata	€ 2.995,62	€ -
Gestione in conto capitale non vincolata	€ -	€ -
Gestione servizi c/terzi	€ -	€ -
<b>MINORI RESIDUI</b>	€ 92.979,86	€ 1.593,80

L'Organo di revisione ha verificato che i crediti riconosciuti formalmente come assolutamente inesigibili o per indebito o erroneo accertamento del credito sono stati definitivamente eliminati dalle scritture e dai documenti di bilancio.

L'Organo di revisione ha verificato che il riconoscimento formale dell'assoluta inesigibilità o insussistenza è stato adeguatamente motivato:

- attraverso l'analitica descrizione delle procedure seguite per la realizzazione dello stesso prima della sua eliminazione totale o parziale;

L'Organo di revisione ha verificato conseguentemente che è stato adeguatamente ridotto il FCDE.

### **Fondo crediti di dubbia esigibilità**

L'ente ha provveduto all'accantonamento di una quota del risultato di amministrazione al fondo crediti di dubbia esigibilità come richiesto al punto 3.3 del principio contabile applicato All. 4.2. al D. Lgs.118/2011 e s.m.i.

L'Ente nel calcolare il fondo crediti di dubbia esigibilità si è avvalso della facoltà di cui all'art.107-bis, d.l. n.18/2020.

L'accantonamento a FCDE iscritto a rendiconto ammonta a complessivi euro 572.024,21.

Con riferimento ai residui relativi agli anni 2015 e precedenti si segnala che sono stati svalutati al 100%.

### **Fondo anticipazione liquidità**

L'Ente non ha mai richiesto il fondo anticipazione liquidità, di conseguenza non si è avvalso della facoltà di sovrapporre il FAL al FCDE, in base a quanto previsto dal disposto dall'39-ter del d.l. 30 dicembre 2019, n. 162.

## **Fondi spese e rischi futuri**

### **Fondo contenzioso**

Il risultato di amministrazione presenta un accantonamento per fondo rischi contenzioso per euro 45.000,00, determinato secondo le modalità previste dal principio applicato alla contabilità finanziaria al punto 5.2 lettera h) per il pagamento di potenziali oneri derivanti da sentenze.

Dalla ricognizione del contenzioso esistente a carico dell'ente al 31/12 è stata calcolata una passività potenziale probabile di euro 45.000,00 disponendo i seguenti accantonamenti:

Euro 45.000,00 già accantonati nel risultato di amministrazione al 31/12 dell'esercizio precedente

In relazione alla congruità delle quote accantonate a copertura degli oneri da contenzioso, l'Organo di revisione ritiene l'accantonamento congruo.

### **Fondo perdite aziende e società partecipate**

Non si rileva la necessità di accantonamenti.

### **Fondo indennità di fine mandato**

È stato costituito un fondo per indennità di fine mandato, così determinato:

Somme già accantonate nell'avanzo del rendiconto dell'esercizio precedente (eventuale)	€ 3.188,59
Somme previste nel bilancio dell'esercizio cui il rendiconto si riferisce	€ 2.119,00
- utilizzi	€ -
<b>TOTALE ACCANTONAMENTO FONDO INDENNITA' FINE MANDATO</b>	<b>€ 5.307,59</b>

### **Altri fondi e accantonamenti**

L'Organo di Revisione ha verificato che nel risultato di amministrazione è presente un accantonamento pari a € 23.543,46 per gli aumenti contrattuali del personale dipendente.

L'Organo di Revisione ha verificato la congruità degli accantonamenti per le passività potenziali probabili pari ad euro 6.061,00.

### **Fondo garanzia debiti commerciali**

L'Organo di Revisione ha verificato che l'Ente non è tenuto ad accantonare nel risultato di amministrazione lo stanziamento del fondo garanzia debiti commerciali.

## ANALISI INDEBITAMENTO E GESTIONE DEL DEBITO

L'Organo di revisione ha verificato che l'Ente ha rispettato il limite di indebitamento disposto dall'art. 204 del TUEL ottenendo le seguenti percentuali d'incidenza degli interessi passivi sulle entrate correnti:

ENTRATE DA RENDICONTO anno n-2	Importi in euro	%
1) Entrate correnti di natura tributaria, contributiva e perequativa (Titolo I)	€ 1.685.822,93	
2) Trasferimenti correnti (Titolo II)	€ 929.607,90	
3) Entrate extratributarie (Titolo III)	€ 2.714.257,99	
<b>(A) TOTALE PRIMI TRE TITOLI ENTRATE RENDICONTO anno n-2</b>	<b>€ 5.329.688,82</b>	
<b>(B) LIVELLO MASSIMO DI SPESA ANNUA AI SENSI DELL'ART. 204 TUEL (10% DI A)</b>	<b>€ 532.968,88</b>	
ONERI FINANZIARI DA RENDICONTO Anno n		
(C) Ammontare complessivo di interessi per mutui, prestiti obbligazionari, aperture di credito e garanzie di cui all'articolo 207 del TUEL al 31/12/n(1)	€ 17.900,55	
(D) Contributi erariali in c/interessi su mutui	€ -	
(E) Ammontare interessi riguardanti debiti espressamente esclusi dai limiti di indebitamento	€ -	
(F) Ammontare disponibile per nuovi interessi (F=B-C+D+E)	€ 515.068,33	
(G) Ammontare oneri finanziari complessivi per indebitamento e garanzie al netto dei contributi esclusi (G=C-D-E)	€ 17.900,55	
<b>Incidenza percentuale sul totale dei primi tre titoli delle entrate rendiconto anno n-2 (G/A)*100</b>		<b>0,34%</b>

Nella tabella seguente è dettagliato il debito complessivo:

TOTALE DEBITO CONTRATTO		
1) Debito complessivo contratto al 31/12/2020	+	€ 448.600,86
2) Rimborsi mutui effettuati nel 2021	-	€ 135.749,09
3) Debito complessivo contratto nell'esercizio 2021	+	€ -
<b>TOTALE DEBITO</b>	<b>=</b>	<b>€ 312.851,77</b>

L'indebitamento dell'ente ha avuto la seguente evoluzione:

Anno	2019	2020	2021
Residuo debito (+)	€ 771.173,21	€ 599.757,50	€ 448.600,86
Nuovi prestiti (+)	€ -		
Prestiti rimborsati (-)	-€ 171.415,71	-€ 151.156,64	-€ 135.749,09
Estinzioni anticipate (-)			
Altre variazioni +/- (da specificare)			
<b>Totale fine anno</b>	<b>€ 599.757,50</b>	<b>€ 448.600,86</b>	<b>€ 312.851,77</b>
Nr. Abitanti al 31/12	3345	3313	3305
Debito medio per abitante	179,30	135,41	94,66

Gli oneri finanziari per ammortamento prestiti ed il rimborso degli stessi in conto capitale registra la seguente evoluzione:



Anno	2019	2020	2021
Oneri finanziari	€ 28.806,18	€ 23.133,78	€ 17.900,55
Quota capitale	€ 171.415,71	€ 151.158,64	€ 135.749,09
<b>Totale fine anno</b>	<b>€ 200.221,89</b>	<b>€ 174.290,42</b>	<b>€ 153.649,64</b>

L'ente nel 2021 *non* ha effettuato operazioni di rinegoiazione dei mutui.

### **Concessione di garanzie**

L'Ente non ha rilasciato garanzie a favore degli organismi partecipati dall'Ente.

### **Utilizzo di anticipazione di liquidità Cassa depositi e prestiti**

L'ente non ha utilizzato anticipazioni di liquidità cassa depositi e prestiti.

### **Contratti di leasing e/o operazioni**

L'Ente non ha in corso contratti di locazione finanziaria.

### **Strumenti di finanza derivata**

L'Ente non ha in corso contratti relativi a strumenti finanziari derivati.

### **Debiti fuori bilancio**

L'Organo di revisione ha verificato che l'Ente *non ha provveduto* nel corso del 2021 al riconoscimento e finanziamento di debiti fuori bilancio.

Si riportano i debiti fuori bilancio riconosciuti negli ultimi tre anni:

	2019	2020	2021
Articolo 194 T.U.E.L.:			
- lettera a) - sentenze esecutive	€ -	€ 2.918,24	€ -
- lettera b) - copertura disavanzi			
- lettera c) - ricapitalizzazioni			
- lettera d) - procedure espropriative/occupazione d'urgenza			
- lettera e) - acquisizione beni e servizi senza impegno di spesa			
<b>Totale</b>	<b>€ -</b>	<b>€ 2.918,24</b>	<b>€ -</b>

## **VERIFICA OBIETTIVI DI FINANZA PUBBLICA**

L'Ente *ha* conseguito un risultato di competenza dell'esercizio non negativo, nel rispetto delle disposizioni di cui ai commi 820 e 821 del citato art. 1 della L. 145/2018 in applicazione di quanto previsto dalla Circolare MEF RGS n° 3/2019 del 14 febbraio 2019.

Come desumibile dal prospetto della verifica degli equilibri allegato al rendiconto di gestione (allegato 10 del decreto legislativo 23 giugno 2011, n. 118), come modificato dal DM 1.08.2019 e dal Dm 7.9.2020, l'Ente riporta valori positivi in tutti e tre i risultati, W1 (Risultato di competenza), W2 (equilibrio di bilancio), W3 (equilibrio complessivo).

## **ANALISI DELLE ENTRATE E DELLE SPESE**

### **Entrate**

In merito all'attività di verifica e di controllo delle dichiarazioni e dei versamenti, l'Organo di revisione, con riferimento all'analisi di particolari entrate in termini di efficienza nella fase di accertamento e riscossione, rileva che *sono* stati conseguiti i risultati attesi e che in particolare le entrate per il recupero dell'evasione sono state le seguenti:

	Accertamenti	Riscossioni	FCDE
			Rendiconto 2021
Recupero evasione IMU	€ 51.515,63	€ 18.193,68	€ 31.412,60
Recupero evasione TARSU/TIA/TARES	€ 7.687,89	€ 1.369,16	€ 4.973,47
Recupero evasione COSAP/TOSAP	€ -	€ -	€ -
Recupero evasione altri tributi	€ -	€ -	€ -
<b>TOTALE</b>	€ 59.203,52	€ 19.562,84	€ 36.386,07

In merito si osserva che le procedure di riscossione coattiva sono state sospese fino a fine novembre 2021 a causa dell'emergenza sanitaria.

### **IMU**

Le entrate accertate nell'anno 2021 sono di euro 652.680,78, diminuite di Euro 8.404,07 rispetto a quelle dell'esercizio 2020.

Non sono presenti somme rimaste a residuo per IMU.

### **TARSU-TIA-TARI**

Le entrate accertate nell'anno 2021 sono pari ad euro 479.756,80, determinate in base alle tariffe approvate in sede di approvazione del PEF.

### **Contributi per permessi di costruire**

Gli accertamenti negli ultimi tre esercizi hanno subito la seguente evoluzione:

Contributi permessi a costruire e relative sanzioni	2019	2020	2021
Accertamento	€ 200.103,72	€ 63.679,88	€ 207.102,97
Riscossione	€ 200.103,72	€ 60.607,26	€ 207.102,97

La destinazione percentuale del contributo al finanziamento della spesa del titolo 1 è stata la seguente:

Contributi per permessi a costruire e relative sanzioni destinati a spesa corrente		
Anno	importo	spesa corrente
2019	€ 200.103,72	0,00%
2020	€ 63.679,88	0,00%
2021	€ 207.102,97	0,00%

### **Sanzioni amministrative pecuniarie per violazione codice della strada**

(artt. 142 e 208 del d.lgs. 285/92)

Le somme accertate negli ultimi tre esercizi hanno subito la seguente evoluzione:

### Sanzioni amministrative pecuniarie per violazione codice della strada

	2019	2020	2021
accertamento	€ 7.894,46	€ 23.444,86	€ 27.693,33
riscossione	€ 6.938,26	€ 15.596,30	€ 19.827,25
%riscossione	87,89	66,52	71,60

La parte vincolata del (50%) risulta destinata come segue:

DESTINAZIONE PARTE VINCOLATA	
	Accertamento 2021
Sanzioni CdS	€ 27.693,33
fondo svalutazione crediti corrispondente	€ 6.469,06
entrata netta	€ 21.224,27
destinazione a spesa corrente vincolata	€ 10.612,14
% per spesa corrente	100,00%
destinazione a spesa per investimenti	€ -
% per investimenti	0,00%

L'Ente non ha elevato sanzioni derivanti da violazioni al limite massimo di velocità

### Proventi dei beni dell'ente: fitti attivi e canoni patrimoniali

Le entrate accertate nell'anno 2021 sono pari ad 76.711,18

Le somme rimaste a residuo per fitti attivi e canoni patrimoniali sono le seguenti:

#### FITTI ATTIVI

	importo	%
Residui attivi al 1/1/2021	€ 6.635,63	
Residui riscossi nel 2021	€ 6.635,63	
Residui eliminati (+) o riaccertati (-)		
Residui al 31/12/2021	€ -	0,00%
Residui della competenza	€ 24.304,69	
Residui totali	€ 24.304,69	
FCDE al 31/12/2021	€ 13.888,72	57,14%

### Risorse connesse all'emergenza sanitaria da Covid-19 e certificazione

L'Organo di revisione ha verificato che l'Ente *ha provveduto* alla predisposizione in bozza della certificazione relativamente alle risorse ricevute con riferimento all'emergenza epidemiologica da Covid-19 attraverso apposito sito web.

L'Organo di revisione ha verificato che l'Ente nel 2021 ha ricevuto le seguenti risorse:

- ristori specifici di entrata euro 32.897,00 (imposta soggiorno, tosap e IMu);
- ristori specifici di spesa euro 46.565,00 (solidarietà alimentare, agevolazioni Tari, centri estivi e fondo per imprese esercenti trasporto scolastico);
- contributo per funzioni fondamentali euro 49.633,87.

L'Organo di revisione ha verificato che l'ente ha correttamente contabilizzato e utilizzato le risorse derivanti dagli specifici ristori.

Nel corso dell'esercizio 2021 l'Ente ha applicato l'avanzo vincolato per somme attribuite nel 2020 non utilizzate per euro 246.323,19.

L'Organo di Revisione ha verificato che l'Ente *ha* correttamente contabilizzato le economie registrate nel riaccertamento 2021. (FAQ Arconet 44 e 45 pubblicate il 1.3.2022)

L'Organo di revisione ha verificato che nell'avanzo vincolato l'Ente *ha correttamente riportato* l'avanzo

vincolato relativo ai ristori specifici di spesa confluiti in avanzo vincolato al 31/12/2020 e non utilizzati nel 2021 e ai ristori specifici di spesa 2021 non utilizzati che saranno oggetto dell'apposita certificazione Covid-19.

RISTORI SPECIFICI DI SPESA NON UTILIZZATI AL 31/12/2021 (Ristori specifici di spesa confluiti in Avanzo vincolato al 31/12/2020 e non utilizzati nel 2021 e Ristori specifici di spesa 2021 non utilizzati)	Importo
Anno 2020 - Solidarietà alimentare (OCDPC n. 658 del 29 marzo 2020)	4
Anno 2020 - Solidarietà alimentare (articolo 19-decies, comma 1, D.L. n. 137/2020)	7.464
Anno 2020 - Fondo per la sanificazione degli ambienti di Province, Città metropolitane e Comuni - articolo 114, comma 1, D.L. n. 18/2020 (Decreto del Ministero dell'interno, di concerto con il Ministero dell'economia e delle finanze e con il Ministero della salute, del 16 aprile 2020)	2.114
Anno 2020 - Fondo prestazioni di lavoro straordinario del personale della polizia locale - articolo 113, comma 2, D.L. n. 18/2020 (Decreto del Ministero dell'interno, di concerto con il Ministero dell'economia e delle finanze, del 16 aprile 2020)	825
Anno 2020 - Fondo contributi ricambi nei territori delle province di Bergamo, Brescia, Cremona, Lodi e Piacenza e comune di San Colombano al Lambro - articolo 112, commi 1 e 1-bis, D.L. n. 34/2020 (Decreto del Ministero dell'interno, di concerto con il Ministero dell'economia e delle finanze, del 16 aprile 2020)	91.585
Anno 2020 - Fondo contributi partecipazioni ampiegianti emergenza sanitaria - articolo 112-bis, comma 1, D.L. n. 34/2020 (Decreto del Ministero dell'interno, di concerto con il Ministero dell'economia e delle finanze, del 16 aprile 2020)	
Anno 2020 - Centri estivi e contrasto alla povertà educativa - Incremento del Fondo per le politiche della famiglia di cui all'articolo 19, comma 1, del D.L. n. 223/2006 previsto dall'articolo 105, comma 3, D.L. n. 34/2020 (Decreto del Ministro per le pari opportunità e la famiglia del 25 giugno 2020)	
2020 - Buono viaggio di cui all'articolo 200-bis, comma 1, D.L. n. 34/2020 (Decreto del Ministro delle Infrastrutture e dei trasporti, di concerto con il Ministro dell'economia e delle finanze del 6 novembre 2020)	
Anno 2020 - Fondo di sostegno alle attività economiche, artigianali e commerciali dei comuni nelle aree interne di cui all'articolo 1, comma 65-ter, della legge n. 205/2017- incremento di cui all'articolo 243, comma 1, D.L. n. 34/2020 (Decreto del Presidente del Consiglio dei Ministri 24 settembre 2020)	
Anno 2020 - Risorse per i comuni siciliani maggiormente coinvolti nella gestione dei flussi migratori (articolo 42-bis, comma 8, D.L. n. 104/2020)	
Anno 2021 - Fondo di sostegno alle attività economiche, artigianali e commerciali dei comuni nelle aree interne di cui all'articolo 1, comma 65-ter, della legge n. 205/2017- incremento di cui all'articolo 243, comma 1, D.L. n. 34/2020 (Decreto del Presidente del Consiglio dei Ministri 24 settembre 2020)	
Anno 2021 - Fondo di misure urgenti di solidarietà alimentare o per il sostegno alle famiglie per il pagamento dei canoni di locazione e delle utenze domestiche - art. 53 D.L. n. 73/2021 (Decreto Ministro dell'interno, di concerto con il Ministro dell'economia e delle finanze, 24/06/2021 - Allegato A)	14.021
Anno 2021 - Fondo agevolazioni Tari categorie economiche interessate dalle chiusure obbligatorie o dalle restrizioni nell'esercizio delle rispettive attività - art. 6 D.L. n. 73/2021 (Decreto Ministro dell'interno, di concerto con il Ministro dell'economia e delle finanze, 24/06/2021 - Allegato A)	
Anno 2021 - Centri estivi, servizi socioeducativi territoriali e centri con funzione educativa e ricreativa destinati alle attività dei minori - Incremento del Fondo per le politiche della famiglia di cui all'articolo 19, comma 1, del D.L. n. 223/2006 previsto dall'articolo 63 D.L. n. 73/2021 (Decreto del Ministro per le pari opportunità e la famiglia del 25 giugno 2020)	
Anno 2021 - Fondo per consentire l'erogazione dei servizi di trasporto scolastico in conformità alle misure di contenimento della diffusione del COVID-19 - art. 1, comma 790, L. n. 178/2020	
Anno 2021 - Fondo destinato ai Comuni per ristorare le imprese esercenti i servizi di trasporto scolastico delle perdite di fatturato subite a causa dell'emergenza sanitaria - articolo 229 D.L. n. 34/2020 (Decreto del Ministero delle Infrastrutture e della Mobilità Sostenibili 20/05/2021, n. 82)	
Anno 2021 - Finanziamento servizi aggiuntivi Trasporto pubblico Locale - Fondi art.1, comma 816, L. n. 178/2020 - art. 51 D.L. n. 73/2021 - art. 22-ter D.L. n. 137/2020	
<b>Totale</b>	<b>116.013</b>

L'Organo di revisione ha verificato che l'ente non ha utilizzato la quota libera dell'avanzo di amministrazione per il finanziamento di spese correnti connesse con l'emergenza in deroga all'art. 187, co.2, d.lgs. 18 agosto 2000, n.267, come previsto dall'art.109, co. 2, d.l. 18/2020 così come modificato dall'art.30 co.2-bis del DI 41/2021.

## Spese correnti

La comparazione delle spese correnti, riclassificate per macro aggregati, impegnate negli ultimi due esercizi evidenzia:

Macroaggregati - spesa corrente		Rendiconto 2020	Rendiconto 2021	variazione
101	redditi da lavoro dipendente	€ 451.193,99	€ 446.322,60	-4.871,39
102	imposte e tasse a carico ente	€ 34.241,55	€ 34.203,12	-38,43
103	acquisto beni e servizi	€ 3.495.542,79	€ 3.937.069,30	441.526,51
104	trasferimenti correnti	€ 249.481,85	€ 294.021,55	44.539,70
105	trasferimenti di tributi	€ -	€ -	0,00
106	fondi perequativi	€ -	€ -	0,00
107	interessi passivi	€ 23.133,91	€ 17.900,55	-5.233,36
108	altre spese per redditi di capitale	€ -	€ -	0,00
109	rimborsi e poste correttive delle entrate	€ 24.188,28	€ 26.032,22	1.843,94
110	altre spese correnti	€ 155.578,24	€ 173.970,25	18.392,01
<b>TOTALE</b>		<b>€ 4.433.360,61</b>	<b>€ 4.929.519,59</b>	<b>496.158,98</b>

## Spese in c/capitale

La comparazione delle spese correnti, riclassificate per macro aggregati, impegnate negli ultimi due esercizi evidenzia:

Macroaggregati - spesa c/capitale		Rendiconto 2020	Rendiconto 2021	variazione
201	Tributi in conto capitale a carico dell'ente		€ -	0,00
202	Investimenti fissi lordi e acquisto di terreni	€ 664.056,72	€ 990.467,01	326.410,29
203	Contributi agli investimenti	€ 4.602,15	€ 59.737,43	55.135,28
204	Altri trasferimenti in conto capitale		€ -	0,00
205	Altre spese in conto capitale	€ 173,76	€ 14.399,16	14.225,40
<b>TOTALE</b>		<b>€ 668.832,63</b>	<b>€ 1.064.603,60</b>	<b>395.770,97</b>

## Spese per il personale

La spesa per redditi di lavoro dipendente sostenuta nell'anno 2021, e le relative assunzioni hanno rispettato:

- i vincoli disposti dall'art. 3, comma 5 e 5 quater del d.l. 90/2014;
- l'obbligo di riduzione della spesa di personale disposto dall'art. 1 comma 557 della Legge 296/2006 rispetto a valore medio del triennio 2011/2013 che risulta di euro 542.153,62;
- i vincoli disposti dall'art. 9, comma 28 del d.l. 78/2010 sulla spesa per personale a tempo determinato, con convenzioni o con contratti di collaborazione coordinata e continuativa; che obbligano a non superare la spesa dell'anno 2009 di euro 19.887,43;
- l'art.40 del d. lgs. 165/2001;
- l'ammontare complessivo delle risorse destinate annualmente al trattamento accessorio del personale come previsto dal comma 2 dell'art.23 del d.lgs. 75/2017 assumendo a riferimento l'esercizio 2016.

Gli oneri della contrattazione decentrata impegnati nell'anno 2021, non superano il corrispondente importo impegnato per l'anno 2016 e sono automaticamente ridotti in misura proporzionale alla riduzione del personale in servizio, tenendo conto del personale assumibile ai sensi della normativa vigente, come disposto dall'art.9 del d.l. 78/2010.

L'Ente, con riferimento a quanto previsto dal DI 34/2019, si colloca al di sotto del valore soglia "più basso" per la fascia demografica di appartenenza e con verbale n. 1/2021 del 09.02.2021 è stato espresso parere favorevole da parte del revisore di conti.

L'Organo di revisione ha verificato che la spesa di personale sostenuta nell'anno 2021 rientra nei limiti di cui all'art.1, comma 557, 557 quater, 562 della Legge 296/2006.

	Media 2011/2013	rendiconto 2021	
Spese macroaggregato 101		€	446.322,60
Spese macroaggregato 103		€	1.127,00
Irap macroaggregato 109		€	4.738,75
Altre spese: reiscrizioni imputate all'esercizio successivo		€	30.132,77
Altre spese: irap		€	29.444,55
Altre spese: da specificare.....			
Altre spese: da specificare.....			
<b>Totale spese di personale (A)</b>		<b>€</b>	<b>511.765,67</b>
(-) Componenti escluse (B)		€	82.196,63
(-) Maggior spesa per personale a tempo indet artt.4-5 DM 17.3.2020 ( C )			
<b>(=) Componenti assoggettate al limite di spesa A-B -C</b>	<b>€</b>	<b>542.153,62</b>	<b>€</b> <b>429.569,04</b>
(ex art. 1, commi 557-quater, 562 legge n. 296/ 2006)			

L'Organo di revisione *ha* certificato la costituzione del fondo per il salario accessorio.

L'Organo di revisione *ha* rilasciato il parere sull'accordo decentrato integrativo.

### **SERVIZI CONTO TERZI E PARTITE DI GIRO**

L'Organo di revisione ha provveduto ad accertare l'equivalenza tra gli accertamenti e gli impegni di spesa dei capitoli relativi ai servizi per conto terzi e risultano essere equivalenti.

L'Organo di revisione ha verificato che la contabilizzazione delle poste inserite tra i servizi per conto di terzi e le partite di giro è conforme con quanto stabilito dal principio contabile applicato 4/2, par. 7.

### **VERIFICA RISPETTO AI VINCOLI IN MATERIA DI CONTENIMENTO DELLE SPESE**

L'Organo di revisione ha inoltre verificato il rispetto delle disposizioni in materia di consulenza informatica previsti dall'art. 1, commi 146 e 147 della legge 24 dicembre 2012 n. 228, nonché i vincoli di cui al comma 512 e seguenti della Legge 208/2015 in materia di acquisto di beni e servizi informatici.

L'Organo di revisione ha verificato il rispetto dell'obbligo di certificazione delle spese di rappresentanza previsto all'articolo 16, comma 26, del decreto-legge 13 agosto 2011, convertito, con modificazioni ed integrazioni, dalla legge 14 settembre 2011, n. 148.

### **RAPPORTI CON ORGANISMI PARTECIPATI**

#### **Verifica rapporti di debito e credito con i propri enti strumentali e le società controllate e partecipate**

##### **Crediti e debiti reciproci**

L'Organo di revisione, ai sensi dell'art.11, comma 6 lett. J del d.lgs.118/2011, ha verificato che è stata effettuata la conciliazione dei rapporti creditori e debitori tra l'Ente e gli organismi partecipati.

L'Organo di revisione ha verificato che i prospetti dimostrativi di cui all'art. 11, comma,6, lett. j), d.lgs. n.118/2001 riportanti i debiti e i crediti reciproci tra l'Ente e gli organismi partecipati recano l'asseverazione, oltre che del presente Organo di revisione, anche dell'organo di controllo dei relativi enti e società controllati e partecipati.

#### **Esternalizzazione dei servizi**

L'Ente, nel corso dell'esercizio 2021, non ha proceduto ad esternalizzare alcuni servizi pubblici locali.

#### **Costituzione di società e acquisto di partecipazioni societarie**

L'Ente, nel corso dell'esercizio 2021, *non ha proceduto* alla costituzione di nuove società o all'acquisizione di nuove partecipazioni societarie.

#### **Razionalizzazione periodica delle partecipazioni pubbliche**

L'Ente ha provveduto in data 29.11.2021 all'analisi dell'assetto complessivo di tutte le partecipazioni possedute, dirette e indirette, predisponendo, ove ne ricorrano i presupposti, un piano di riassetto per la loro razionalizzazione.

#### **Società che hanno conseguito perdite di esercizio**

L'Organo di revisione dà atto che le società partecipate dall'Ente non hanno subito perdite nel corso dell'esercizio 2020 e nei due precedenti.

#### **Ulteriori controlli in materia di organismi partecipati**

Infine, l'Organo di revisione dà atto che i dati inviati dagli enti alla banca dati del Dipartimento del Tesoro sono congruenti con le informazioni sugli organismi partecipati allegata alla relazione sulla gestione.

### ***Piano Nazionale di Ripresa e Resilienza (PNRR) e Piano nazionale degli investimenti complementari (PNC)***

L'Ente nel 2021 non ha interventi correlati al PNRR o PNC.

## **STATO PATRIMONIALE**

Nello stato patrimoniale sono rilevati gli elementi dell'attivo e del passivo, nonché le variazioni che gli elementi patrimoniali hanno subito per effetto della gestione.

L'Organo di Revisione ha verificato che gli inventari *sono* aggiornati con riferimento al 31/12/2021.

L'Ente si è avvalso della facoltà prevista dall'art. 232, comma secondo, del D.Lgs. n. 267 del 18.08.2020, come modificato da ultimo dall'art. 57, comma 2-ter del D.L. n. 124/2019, convertito dalla Legge 157/2019, di non tenere la contabilità economica patrimoniale a partire dal rendiconto 2020.

#### **ATTIVO**

##### **Immobilizzazioni**

Le immobilizzazioni iscritte nello stato patrimoniale sono state valutate in base ai criteri indicati nel punto 6.1 del principio contabile applicato All.4/3 e i valori iscritti trovano corrispondenza con quanto riportato nell'inventario e nelle scritture contabili.

L'ente *si è dotato* di idonee procedure contabili per la compilazione e la tenuta dell'inventario: *esistono* rilevazioni sistematiche ed aggiornate sullo stato della effettiva consistenza del patrimonio dell'ente.

Le immobilizzazioni finanziarie riferite alle partecipazioni sono state valutate in base al metodo del patrimoni netto.

### Crediti

L'Organo di revisione ha verificato la conciliazione tra residui attivi del conto del bilancio e i crediti.

### Disponibilità liquide

È stata verificata la corrispondenza del saldo patrimoniale al 31/12/2021 delle disponibilità liquide con le risultanze del conto del tesoriere.

## **PASSIVO**

### Patrimonio netto

STATO PATRIMONIALE (PASSIVO)		Anno 2021	Anno 2021 pre-riclassificazione
	<b>A) PATRIMONIO NETTO</b>		
I	Fondo di dotazione	€ 538.874,58	€ 538.874,58
II	Riserve	€ 8.731.970,29	€ 16.615.424,21
b	<i>da capitale</i>	€ -	€ -
c	<i>da permessi di costruire</i>	€ 65.723,50	€ 1.046.405,98
d	<i>riserve indisponibili per beni demaniali e patrimoniali indisponibili e per i beni culturali</i>	€ 8.666.246,79	€ 15.286.920,56
e	<i>altre riserve indisponibili</i>	€ -	€ -
f	<i>altre riserve disponibili</i>	€ -	€ -
III	Risultato economico dell'esercizio	€ -	€ -
IV	Risultati economici di esercizi precedenti	€ 7.883.453,92	€ -
V	Riserve negative per beni indisponibili	€ -	€ -
	<b>TOTALE PATRIMONIO NETTO (A)</b>	<b>17.154.298,79</b>	<b>17.154.298,79</b>

### Fondi per rischi e oneri

I fondi per rischi e oneri sono calcolati nel rispetto del punto 6.4.a del principio contabile applicato All. 4/3.

### Debiti

Per i debiti da finanziamento è stata verificata la corrispondenza tra saldo patrimoniale al 31/12/2021 con i debiti residui in sorte capitale dei prestiti in essere;

Per gli altri debiti è stata verificata la conciliazione con i residui passivi diversi da quelli di finanziamento.

### Ratei, risconti e contributi agli investimenti

Le somme iscritte sono state calcolate nel rispetto del punto 6.4.d. del principio contabile applicato 4/3.

## **RELAZIONE DELLA GIUNTA AL RENDICONTO**

L'Organo di revisione prende atto che l'ente ha predisposto la relazione della giunta in aderenza a quanto previsto dall'art. 231 del TUEL, secondo le modalità previste dall'art.11, comma 6 del d.lgs.118/2011 e dal punto 13.1 del principio contabile all.4/1 e che la relazione è composta da

- il conto del bilancio relativo alla gestione finanziaria e i relativi riepiloghi,
- il quadro generale riassuntivo,
- la verifica degli equilibri,
- lo stato patrimoniale.

## **CONCLUSIONI**



Tenuto conto di tutto quanto esposto, rilevato e proposto si attesta la corrispondenza del rendiconto alle risultanze della gestione e si esprime giudizio positivo per l'approvazione del rendiconto dell'esercizio finanziario 2021.

**L'Organo di revisione**





**COMUNE DI SALE MARASINO**  
**PROVINCIA DI BRESCIA**

Codice ente 10419	
<b>DELIBERAZIONE N. 46</b> <b>DEL 27.04.2022</b>	

**ORIGINALE**

**Verbale di deliberazione della Giunta Comunale**

**OGGETTO:** Approvazione dello schema del Rendiconto dell'esercizio finanziario 2021 e della relazione di cui all'art. 151 del D.Lgs. 267/2000.

L'anno duemilaventidue addì ventisette del mese di aprile alle ore 13.50 nella Sala delle adunanze. Previa l'osservanza di tutte le formalità prescritte dalla vigente legge, vennero oggi convocati a seduta i componenti la Giunta Comunale.

All'appello risultano:

ZANOTTI MARISA	SINDACO	Assente
TURELLI NICOLA	VICE SINDACO	Presente
ZANARDINI MATTIA	ASSESSORE	Presente
DELLA TORRE NICOLA	ASSESSORE	Presente
ARCHETTI SABRINA	ASSESSORE	Assente

Totale presenti	3
Totale assenti	2

Partecipa alla adunanza il Segretario comunale dott. Luigi Fadda il quale provvede alla redazione del presente verbale.

Riscontrata la validità della seduta dal numero degli intervenuti, il Sig. TURELLI NICOLA nella sua qualità di Vice Sindaco, assume la presidenza, dichiara aperta la seduta ed invita la Giunta a deliberare sull'argomento di cui all'oggetto sopra indicato.

OGGETTO: Approvazione dello schema del Rendiconto dell'esercizio finanziario 2021 e della relazione di cui all'art. 151 del D.Lgs. 267/2000.

---

## LA GIUNTA COMUNALE

### PREMESSO

-che con deliberazione del Consiglio comunale n. 03 del 03/03/2021, esecutiva ai sensi di legge, è stato approvato il Bilancio di Previsione 2021/2023 e relativi allegati;

-che nel corso dell'anno si sono rese necessarie variazioni allo schema di bilancio iniziale approvate con le seguenti deliberazioni:

- 1) C.C. n. 16 del 26.05.2021;
- 2) C.C. n. 24 del 29/06/2021
- 3) G.C. n. 73 del 08.07.2021, ratificata con deliberazione di C.C. n. 27 del 21.07.2021;
- 4) C.C. n. 36 del 24.09.2021;
- 4) G.C. n. 110 del 10.11.2021, ratificata con deliberazione di C.C. n. 42 del 29.11.2021;
- 5) C.C. n. 43 del 29/11/2021;

-che con delibera di Consiglio Comunale n. 28 del 21/07/2021 avente ad oggetto: "Assestamento generale del Bilancio 2021/2023 e salvaguardia degli equilibri di bilancio ai sensi degli artt. 175, comma 8, e 193 del D.Lgs. 267/2000.", si da atto del permanere degli equilibri di bilancio;

-che non sono stati effettuati prelevamenti dal fondo di riserva;

-che la Giunta Comunale ha inoltre approvato il *Piano esecutivo di gestione* con delibera n. 27 in data 10/03/2021 e successive modifiche.

**RICHIAMATO** il Titolo VI della parte II del D.Lgs. 267/200 "Rilevazione e dimostrazione dei risultati di gestione";

**VISTO** l'articolo n. 151 commi 5, 6 e 7 del D.Lgs. 18.08.2000, n. 267, che testualmente dispone:

*5. I risultati della gestione finanziaria, economico e patrimoniale sono dimostrati nel rendiconto comprendente il conto del bilancio, il conto economico e lo stato patrimoniale.*

*6. Al rendiconto è allegata una relazione della Giunta sulla gestione che esprime le valutazioni di efficacia dell'azione condotta sulla base dei risultati conseguiti ....*

*7. Il rendiconto è deliberato dall'organo consiliare entro il 30 aprile dell'anno successivo.*

**VISTO** l'articolo 227 commi 1 e 2 del D.Lgs. 18.08.2000, n. 267, che testualmente dispone:

*1. La dimostrazione dei risultati di gestione avviene mediante il rendiconto della gestione, il quale comprende il conto del bilancio, il conto economico e lo stato patrimoniale.*

*2. Il rendiconto della gestione è deliberato entro il 30 aprile dell'anno successivo dall'organo consiliare, tenuto motivatamente conto della relazione dell'organo di revisione. La proposta è messa a disposizione dei componenti dell'organo consiliare prima dell'inizio della sessione consiliare in cui viene esaminato il rendiconto entro un termine, non inferiore a venti giorni, stabilito dal regolamento di contabilità.*

**RISCONTRATO** che:

- la gestione finanziaria dell'esercizio 2021 si è svolta in conformità ai principi ed alle regole previste in materia di finanza locale e di contabilità pubblica;
- il Tesoriere comunale, Banca Popolare di Sondrio, ha reso il conto della gestione, ai sensi dell'art. 226 del D. Lgs. n. 267/2000, debitamente sottoscritto e corredato di tutta la documentazione contabile prevista;

- con deliberazione di giunta comunale n. 38 in data 11/04/2022, è stato approvato il riaccertamento ordinario dei residui al 31 dicembre 2021 ai sensi dell'art. 3, comma 4, del d.Lgs. n. 118/2011 e il riaccertamento straordinario dei residui attivi ex art. 4 D.L. 41/2021;

VISTA la determina n. 15 del 21.04.2022 del Responsabile dell'Area Economico Tributaria e Finanziaria relativa alla parifica del conto del Tesoriere, degli agenti contabili e dell'economista comunale, riferiti all'esercizio finanziario 2021;

VISTO lo schema del rendiconto della gestione dell'esercizio 2021 redatto secondo lo schema di cui al D. Lgs. n. 118/2011;

VISTA la relazione illustrativa della Giunta comunale redatta ai sensi dell'art. 231 del D.Lgs. 267/2000;

RITENUTO di approvare lo schema del rendiconto relativo all'esercizio finanziario 2021 da sottoporre alla successiva approvazione del consiglio comunale che evidenzia un risultato di amministrazione positivo di euro 2.057.927,49 di cui parte disponibile 351.409,48 e la relazione illustrativa;

VISTO il D.Lgs. 18/08/2000 n. 267;

VISTO il D.Lgs. n. 118/2011 come modificato dal D.Lgs. 126/2014;

VISTI i principi contabili applicati ed in particolare il principio contabile all. 4/2 relativo alla gestione di competenza finanziaria;

VISTO il vigente regolamento comunale di contabilità;

ACQUISITI i pareri di cui all'art. 49 del D.Lgs. 267/2000, allegati alla presente quale parte integrante e sostanziale;

CON VOTI favorevoli unanimi espressi nei modi di legge,

### **DELIBERA**

1- Di dichiarare quanto in premessa e gli allegati parte integrante e sostanziale del presente atto;

2-Di approvare lo schema del Rendiconto della gestione dell'esercizio finanziario 2021 che evidenzia un risultato di amministrazione positivo di euro 2.057.927,49 di cui parte disponibile 351.409,48;

3-Di approvare la relazione predisposta dalla Giunta comunale sulla gestione dell'Esercizio Finanziario 2021 ai sensi dell'art. 151 del D.Lgs. 18/08/2000, n. 267;

4-Di presentare al Consiglio Comunale la presente deliberazione per l'approvazione definitiva del Conto Consuntivo dell'Esercizio Finanziario 2021

SUCCESSIVAMENTE, la Giunta Comunale, ravvisata la necessità di adottare in tempi celeri gli atti ed i provvedimenti conseguenti;

CON VOTI favorevoli unanimi, espressi nei modi di legge,

### **DELIBERA**

5-Di dichiarare il presente provvedimento immediatamente eseguibile, ai sensi e per gli effetti dell'art. 134, comma 4, del D.Lgs. n. 267/2000.

**Letto, approvato e sottoscritto.**

**Il Vice Sindaco**

**Il Segretario Comunale**


Firmato da: Nicola Turelli  
Data: 28/04/2022 12:03:35

Luigi Fadda  
28.04.2022  
10:49:57  
GMT+01:00



# **Comune Sale Marasino**

*Provincia di Brescia*



## **Relazione sulla gestione**

### **Rendiconto 2021**

(art. 151, comma 6 e art. 231 D.Lgs. 18/08/2000, n. 267 - art. 11, comma 6, D.Lgs. n. 118/2011)

Approvata con deliberazione di Giunta Comunale n. 46 in data 27.04.2022

## INDICE

<b>1) PREMESSA</b>	<b>pag. 4</b>
1.1) Il rendiconto nel processo di programmazione e controllo	pag. 5
1.2) La riforma dell'ordinamento contabile: l'entrata in vigore dell'armonizzazione	pag. 6
<b>2) LA GESTIONE FINANZIARIA</b>	
2.1) Il bilancio di previsione	pag. 8
2.2) Il risultato di amministrazione	pag. 9
2.3) Risultato di competenza e risultato gestione residui	pag. 10
2.4) Analisi della composizione del risultato di amministrazione	pag. 11
2.4.1) Quote accantonate	pag. 11
2.4.2) Quote vincolate	pag. 13
2.4.3) Quote destinate	pag. 15
2.4.4) Parte disponibile	pag. 15
<b>3) LA GESTIONE DI COMPETENZA</b>	
3.1) Il risultato della gestione di competenza	pag. 16
3.2) Verifica degli equilibri di bilancio	pag. 16
3.3) Applicazione ed utilizzo dell'avanzo 2020 al bilancio dell'esercizio 2021	pag. 17
3.4) Confronto tra previsioni iniziali, definitive e rendiconto	pag. 18
<b>4) LE ENTRATE</b>	<b>pag. 19</b>
4.1) Le entrate tributarie anno 2021 : titolo I	pag. 20
4.2) I trasferimenti: Titolo II	pag. 23
4.3) Le entrate extratributarie: Titolo III	pag. 24
4.4) Le entrate in conto capitale: Titolo IV	pag. 25
4.5) Entrate da riduzione di attività finanziarie: Titolo V	pag. 25
4.6) I mutui: Titolo VI	pag. 25
<b>5) LA GESTIONE DI CASSA</b>	<b>pag. 26</b>
<b>6) LE SPESE</b>	<b>pag. 27</b>
6.1) Le spese correnti: Titolo I	pag. 27
6.1.1) La spesa del personale	pag. 34
6.1.2) Rispetto limiti a singole voci di spesa ex art. 6, D.L. 78/2010	pag. 36
6.2) Le spese in conto capitale: gli investimenti: Titolo II	pag. 37
<b>7) I SERVIZI PUBBLICI</b>	<b>pag. 45</b>
<b>8) LA GESTIONE DEI RESIDUI</b>	<b>pag. 46</b>
8.1) Il riaccertamento ordinario dei residui	pag. 47
8.2) I residui attivi	pag. 48
8.3) I residui passivi	pag. 48
<b>9) IL FONDO PLURIENNALE VINCOLATO</b>	<b>pag. 49</b>
9.1) Il fondo pluriennale vincolato al 1° gennaio 2021	pag. 49
9.2) Il fondo pluriennale vincolato costituito nel corso dell'esercizio	pag. 49
9.3) Il fondo pluriennale vincolato costituito in occasione del riaccertamento ordinario	pag. 49
9.4) Economie su impegni finanziati dal fondo pluriennale vincolato	pag. 49
9.5) La determinazione del fondo pluriennale vincolato di spesa alla fine dell'esercizio	pag. 50
<b>10) INDEBITAMENTO E GESTIONE DEL DEBITO</b>	<b>pag. 51</b>
<b>11) LA GESTIONE ECONOMICO PATRIMONIALE</b>	<b>pag. 51</b>
11.1) La gestione patrimoniale	pag. 53
<b>12) PAREGGIO DI BILANCIO</b>	<b>pag. 54</b>

<b>13) I PARAMETRI DI RISCONTRO DELLA SITUAZIONE DI DEFICITARIETA' STRUTTURALE</b>	pag. 56
<b>14) ENTI E ORGANISMI STRUMENTALI E SOCIETA' PARTECIPATE</b>	pag. 57
14.1) Elenco società partecipate in via diretta	pag. 57
14.2) Verifica debiti/crediti reciproci	pag. 58
<b>15) DEBITI FUORI BILANCIO</b>	pag. 58
<b>16) ONERI E IMPEGNI SOSTENUTI, DERIVANTI DA CONTRATTI RELATIVI A STRUMENTI FINANZIARI DERIVATI</b>	pag. 58
<b>17) ELENCO DELLE GARANZIE PRINCIPALI O SUSSIDIARIE PRESTATE DALL'ENTE A FAVORE DI ENTI E DI ALTRI SOGGETTI</b>	pag. 58
<b>18) ALTRE INFORMAZIONI</b>	pag. 58



## 1) PREMESSA

*Anche il 2021 è stato un anno complicato, non soltanto dal punto di vista umano ma anche economico-sociale.*

*Il bilancio che si rendiconta per l'anno 2021, è stato inizialmente stravolto e poi pure rallentato, se così si può dire, un bilancio che, per alcune attività "si trascina" da tempo a causa delle questioni connesse non solo alla pandemia ma anche all'innalzamento dei prezzi delle materie prime oltre alle difficoltà a reperire sia progettisti che aziende interessate a partecipare alla realizzazione di opere pubbliche perché tutti molto impegnati con la misura edilizia del contributo 110.*

*L'Amministrazione comunale ha adottato, per quanto possibile, tutte quelle scelte politiche, sociali ed economiche tenendo conto delle diverse dinamiche legate al periodo e ha sempre messo in primo piano i bisogni dei più fragili facendo fronte ad ogni necessità sopravvenuta anche grazie agli aiuti degli enti sovra comunali.*

*Il 2021 è stato anche l'anno della ripartenza, non senza difficoltà, nel quale molti dei nostri progetti hanno visto la luce come descritto di seguito.*

*Ogni anno che passa ci fa apprezzare sempre più il grande dono che la nostra comunità riceve in silenzio ogni giorno soprattutto nelle piccole cose, questo dono si chiama disponibilità e solidarietà dei volontari, singoli cittadini, consiglieri, gruppi e associazioni del territorio, commercianti e imprenditori, che sono sempre pronti a dare il loro prezioso contributo nella nostra realtà locale.*

*Tutta la nostra riconoscenza va a chi collabora attivamente per il bene comune. Un ringraziamento sincero va alle persone e ai molti volontari sempre disponibili e generosi nei confronti dei più deboli e del nostro ambiente e territorio.*

*E un grazie speciale al personale dipendente per la dedizione e l'impegno durante questo anno così complicato oltre che a tutti i Consiglieri comunali.*

*Il Sindaco  
Marisa Zanotti*

## 1.1) Il rendiconto nel processo di programmazione e controllo

Il rendiconto è:



documento di natura contabile;



atto fondamentale dal significativo contenuto politico

mette in stretta correlazione



gli aspetti contabili con i programmi dell'Amministrazione.

Il rendiconto evidenzia, in particolare se le risorse sono state ottenute ed utilizzate in concordanza al bilancio di previsione e secondo le disposizioni di legge.

Il rendiconto della gestione costituisce il momento conclusivo di un processo di programmazione e controllo che trova la sintesi finale proprio in questo documento contabile.

Se, infatti, il Documento unico di programmazione ed il bilancio di previsione approvati dal consiglio comunale ad inizio anno rappresentano la fase iniziale della programmazione individuando le linee strategiche e tattiche della propria azione di governo, il rendiconto della gestione costituisce la successiva fase di verifica dei risultati conseguiti, necessaria al fine di esprimere una valutazione di efficacia dell'azione condotta. Nello stesso tempo il confronto tra il dato preventivo e quello consuntivo riveste un'importanza fondamentale nello sviluppo della programmazione, costituendo un momento virtuoso per l'affinamento di tecniche e scelte da effettuare anche in chiave futura.

Le considerazioni sopra esposte trovano un riscontro legislativo nelle varie norme dell'ordinamento contabile, norme che pongono in primo piano la necessità di un'attenta attività di programmazione e di un successivo lavoro di controllo, volto a rilevare i risultati ottenuti in relazione all'efficacia dell'azione amministrativa, all'economicità della gestione e all'adeguatezza delle risorse impiegate. In particolare:

- l'art. 151, comma 6, del D.Lgs. n. 267/2000 prevede che al rendiconto è allegata una relazione della Giunta sulla gestione che esprime le valutazioni di efficacia dell'azione condotta sulla base dei risultati conseguiti. Ancora l'art. 231 del D.Lgs. n. 267/00 precisa che *“La relazione sulla gestione è un documento illustrativo della gestione dell'ente, nonché dei fatti di rilievo verificatisi dopo la chiusura dell'esercizio, contiene ogni eventuale informazione utile ad una migliore comprensione dei dati contabili”*.
- l'art. 11, comma 6, del D.Lgs. n. 118/2011 prevede che al rendiconto sia allegata una relazione sulla gestione.

La relazione sulla gestione qui presentata costituisce il documento di sintesi delle due disposizioni di legge sopra menzionate, con cui si propone di valutare l'attività svolta nel corso dell'anno cercando di dare una adeguata spiegazione ai risultati ottenuti, mettendo in evidenza le variazioni intervenute rispetto ai dati di previsione e fornendo una possibile spiegazione agli eventi considerati.

## **1.2) La riforma dell'ordinamento contabile: l'entrata in vigore dell'armonizzazione**

Il processo di armonizzazione contabile degli Enti territoriali è stato definito dal decreto legislativo 118/2011, emanato in attuazione della legge delega 5 maggio 2009, n. 42, recante i principi e i criteri direttivi per l'attuazione del federalismo fiscale, e tenendo in considerazione le disposizioni della legge di contabilità e finanza pubblica (legge 196/2009).

L'ambito di applicazione del decreto legislativo 118/2011 è costituito dalle Regioni a statuto ordinario, dagli Enti locali di cui all'articolo 2 del decreto legislativo 18 agosto 2000, n. 267 (Province, Comuni, Città metropolitane, Comunità montane, Comunità isolate, Unioni di comuni e Consorzi di enti locali) e dai loro enti e organismi strumentali, con specifica disciplina per gli enti coinvolti nella gestione della spesa sanitaria finanziata con le risorse destinate al Servizio sanitario nazionale.

Per tali enti, l'entrata in vigore della riforma, a decorrere dal 1° gennaio 2015, è stata preceduta da una sperimentazione triennale, avviata a decorrere dal 1° gennaio 2012, che ha consentito l'emanazione del decreto legislativo 10 agosto 2014 n. 126, correttivo e integrativo del decreto legislativo 118/2011.

In considerazione della complessità e dell'ampiezza della riforma, destinata a cambiare radicalmente la gestione degli Enti territoriali, il decreto legislativo 118/2011 ha previsto un'applicazione graduale dei nuovi principi e istituti, consentendo agli enti di distribuire in più esercizi l'attività di adeguamento alla riforma e di limitare nei primi esercizi gli accantonamenti in bilancio riguardanti i crediti di dubbia esigibilità.

Il 2016 rappresenta il primo esercizio di applicazione completa della riforma contabile prevista dal decreto legislativo 118/2011. In particolare, nel 2016 gli Enti territoriali e i loro organismi ed enti strumentali in contabilità finanziaria hanno adottato:

- gli schemi di bilancio e di rendiconto per missioni e programmi, previsti dagli allegati n. 9 e 10 al decreto legislativo 118/2011, che dal 2016 assumono valore a tutti gli effetti giuridici. Pertanto, con riferimento a tale esercizio, è stato realizzato l'obiettivo di rendere omogenei, aggregabili e consolidabili i bilanci di previsione e i rendiconti di tutti gli enti territoriali e dei loro enti e organismi strumentali in contabilità finanziaria;
- la codifica della transazione elementare su ogni atto gestionale;
- il piano dei conti integrato di cui all'articolo 4 e allegato n. 6 del decreto legislativo 118/2011;
- i principi contabili applicati della contabilità economico patrimoniale e del bilancio consolidato, al fine di consentire l'affiancamento della contabilità economico patrimoniale alla contabilità finanziaria, garantendo la rilevazione unitaria dei fatti gestionali. Pertanto, il rendiconto relativo all'esercizio 2016 e successivi comprende il conto economico e lo stato patrimoniale ad eccezione degli enti inferiori a 5000 abitanti che in base all'art. 232 del TUEL potevano non tenere la contabilità economico patrimoniale fino all'esercizio 2017;
- dei principi contabili applicati concernenti il bilancio consolidato, al fine di consentire, nel 2017, l'elaborazione del bilancio consolidato concernente l'esercizio 2016 ad eccezione degli enti inferiori a 5000 abitanti che in base all'art. 233 bis del TUEL potevano non predisporre il bilancio consolidato fino all'esercizio 2017;

Invece, agli enti strumentali degli Enti territoriali che adottano solo la contabilità economico patrimoniale, nel 2016 non sono stati richiesti adempimenti aggiuntivi rispetto all'esercizio precedente, in quanto dal 2015 applicano integralmente la riforma.

L'adozione della contabilità economico patrimoniale da parte di tutti gli enti territoriali rappresenta una tappa fondamentale nel processo di armonizzazione contabile, non solo in quanto potenzia significativamente gli strumenti informativi e di valutazione a disposizione degli enti, ma anche in quanto costituisce attuazione della direttiva 2011/85/UE, con riferimento all'implementazione di un sistema *accrual*.

Il decreto legislativo 118/2011 prevede l'adozione di un sistema di contabilità integrata che, grazie al "piano dei conti integrato", garantisce la rilevazione unitaria dei fatti gestionali, sia sotto il profilo finanziario che sotto quello economico patrimoniale e consente di rappresentare i collegamenti delle scritture e dei risultati dei due sistemi contabili, finanziario ed economico-patrimoniale.

## 2) LA GESTIONE FINANZIARIA

### 2.1) Il bilancio di previsione

Il bilancio di previsione 2021/2023 è stato approvato con deliberazione di Consiglio Comunale n. 3 in data 03/03/2021. Successivamente sono state apportate variazioni al bilancio di previsione attraverso i seguenti atti:

- 1) C.C. n. 16 del 26.05.2021;
- 2) C.C. n. 24 del 29/06/2021
- 3) G.C. n. 73 del 08.07.2021, ratificata con deliberazione di C.C. n. 27 del 21.07.2021;
- 4) C.C. n. 36 del 24.09.2021;
- 4) G.C. n. 110 del 10.11.2021, ratificata con deliberazione di C.C. n. 42 del 29.11.2021;
- 5) C.C. n. 43 del 29/11/2021;

Con delibera di Consiglio Comunale n. 28 del 21/07/2021 avente ad oggetto: "Assestamento generale del Bilancio 2021/2023 e salvaguardia degli equilibri di bilancio ai sensi degli artt. 175, comma 8, e 193 del D.lgs. 267/2000.", si dà atto del permanere degli equilibri di bilancio.

Non sono stati effettuati prelevamenti dal fondo di riserva.

La Giunta Comunale ha inoltre approvato il *Piano esecutivo di gestione* con delibera n. 27 in data 10/03/2021 e successive modifiche.

Variazioni di esigibilità:

determinazione del responsabile dell'Area Finanziaria n. 42 del 20.12.2021;

Per l'esercizio di riferimento sono stati adottati e/o confermati i seguenti provvedimenti in materia di tariffe e aliquote d'imposta nonché in materia di tariffe dei servizi pubblici:

Oggetto	Provvedimento		
	Organo	Numero	Data
Aliquote IMU	Consiglio	10	29.05.2020
Tariffe canone unico -mercato-	Giunta	48	21.04.2021
Tariffe canone unico	Giunta	47	21.04.2021
Tariffe TARI	Consiglio	24	29/06/2021
Addizionale IRPEF	Consiglio	6	19.02.2019
Imposta di soggiorno	Giunta Comunale	16	23.01.2019
Servizi a domanda individuale	Giunta Comunale	16	10.02.2021

## 2.2) Il risultato di amministrazione

L'esercizio 2021 si è chiuso con un risultato di Amministrazione di € 2.057.927,49 così determinato:

### Quadro riassuntivo della gestione finanziaria

		GESTIONE		
		RESIDUI	COMPETENZA	TOTALE
Fondo cassa al 1° gennaio				2.535.172,89
RISCOSSIONI	(+)	604.417,72	6.334.562,84	6.938.980,56
PAGAMENTI	(-)	1.027.748,22	5.519.748,42	6.547.496,64
SALDO DI CASSA AL 31 DICEMBRE	(=)			2.926.656,81
PAGAMENTI per azioni esecutive non regolarizzate al 31 dicembre	(-)			
FONDO DI CASSA AL 31 DICEMBRE	(=)			2.926.656,81
RESIDUI ATTIVI	(+)	503.684,94	657.895,41	1.161.580,35
<i>di cui derivanti da accertamenti di tributi effettuati sulla base della stima del dipartimento delle finanze</i>				
RESIDUI PASSIVI	(-)	162.846,52	1.256.532,62	1.419.379,14
FONDO PLURIENNALE VINCOLATO PER SPESE CORRENTI	(-)			43.784,50
FONDO PLURIENNALE VINCOLATO PER SPESE IN CONTO CAPITALE	(-)			567.146,03
<b>RISULTATO DI AMMINISTRAZIONE AL 31 DICEMBRE .... (A)</b>	<b>(=)</b>			<b>2.057.927,49</b>
<b>Composizione del risultato di amministrazione al 31 dicembre 2021</b>				
<b>Parte accantonata</b>				
Fondo crediti di dubbia esigibilità al 31/12/2021				572.024,21
Accantonamento residui perenti al 31/12/.... (solo per le regioni)				
Fondo anticipazioni liquidità DL 35 del 2013 e successive modifiche e rifinanziamenti				
Fondo TFR Sindaco al 31/12/2021				5.307,59
Fondo contezioso				45.000,00
Altri accantonamenti				29.604,46
			<b>Totale parte accantonata (B)</b>	<b>651.936,26</b>
<b>Parte vincolata</b>				
Vincoli derivanti da leggi e dai principi contabili				764.768,03
Vincoli derivanti da trasferimenti				273.737,35
Vincoli derivanti dalla contrazione di mutui				
Vincoli formalmente attribuiti dall'ente				
Altri vincoli				-
			<b>Totale parte vincolata (C)</b>	<b>1.038.505,38</b>
<b>Parte destinata agli investimenti</b>				
			<b>Totale parte destinata agli investimenti (D)</b>	<b>16.076,37</b>
			<b>Totale parte disponibile (E=A-B-C-D)</b>	<b>351.409,48</b>
<b>Se (E) è negativo, tale importo è iscritto tra le spese del bilancio di previsione come disavanzo da ripianare</b>				

## 2.3) Risultato di competenza e risultato gestione residui

Il risultato rappresenta la combinazione di due distinti risultati: uno riferito alla gestione di competenza e uno riferito alla gestione dei residui:

### gestione di competenza

Fondo pluriennale vincolato di entrata	+	560.769,05
Totale accertamenti di competenza	+	6.992.458,25
Totale impegni di competenza	-	6.776.281,04
Fondo pluriennale vincolato di spesa	-	610.930,53
<b>SALDO GESTIONE DI COMPETENZA</b>	<b>=</b>	<b>166.015,73</b>

Di cui in dettaglio:

### gestione parte corrente

Fondo pluriennale vincolato di entrata	+	64.663,90
Totale accertamenti di competenza	+	5.180.551,01
Entrate correnti per spese investimenti	-	
Totale impegni di competenza	-	5.065.268,68
Fondo pluriennale vincolato di spesa	-	43.784,50
<b>SALDO GESTIONE DI COMPETENZA</b>	<b>=</b>	<b>136.161,73</b>

### gestione parte capitale

Fondo pluriennale vincolato di entrata	+	496.105,15
Totale accertamenti di competenza	+	1.165.498,48
Entrate di parte corrente per investimenti	+	
Totale impegni di competenza	-	1.064.603,60
Fondo pluriennale vincolato di spesa	-	567.146,03
<b>SALDO GESTIONE DI COMPETENZA</b>	<b>=</b>	<b>29.854,00</b>

## gestione dei residui

Maggiori residui attivi	+	0,00
Minori residui attivi	-	92.979,86
Minori residui passivi	+	1.593,80
Impegni confluiti nel FPV	-	0
SALDO GESTIONE RESIDUI	=	-91.386,06

## Riepilogo

SALDO GESTIONE COMPETENZA	+	166.015,73
SALDO GESTIONE RESIDUI	+	-91.386,06
AVANZO ESERCIZI PRECEDENTI APPLICATO	+	662.514,08
AVANZO ESERCIZI PRECEDENTI NON APPLICATO	+	1.320.783,74
AVANZO D'AMMINISTRAZIONE AL 31.12.2021	=	2.057.927,49

Se consideriamo il bilancio suddividendolo in parte corrente e parte capitale il saldo di competenza di € 166.015,73 può essere ulteriormente ripartito in avanzo di parte corrente € 136.161,73 e avanzo di parte capitale € 29.854,00.

L'andamento storico dei risultati di amministrazione conseguiti negli ultimi cinque anni:

Descrizione	2016	2017	2018	2019	2020
Risultato di amministrazione	756.342,52	971.919,70	1.011.345,87	1.054.703,16	1.983.297,82

## 2.4) Analisi della composizione del risultato di amministrazione

### 2.4.1) Quote accantonate

Di seguito si analizzano le modalità di quantificazione delle quote accantonate nel risultato di amministrazione al 31/12/2021.

#### A) Fondo crediti di dubbia esigibilità

In sede di rendiconto è necessario accantonare nel risultato di amministrazione un ammontare di fondo crediti di dubbia esigibilità calcolato in relazione all'ammontare dei residui attivi conservati, secondo la % media delle riscossioni in conto residui intervenute nel quinquennio precedente. La disciplina è contenuta nel principio contabile applicato della contabilità finanziaria ed in particolare nell'esempio n. 5.

La quantificazione del fondo è disposta previa:

- individuazione dei residui attivi che presentano un grado di rischio nella riscossione, tale da rendere necessario l'accantonamento al fondo;
- individuazione del grado di analisi;
- scelta del metodo di calcolo tra i quattro previsti;
- calcolo del FCDE, assumendo i dati dei residui attivi al 1° gennaio dei cinque esercizi precedenti e delle riscossioni in conto residui intervenute nei medesimi esercizi.

Il quinquennio preso come riferimento è stato il 2017/2021, prendendo i dati del 2019 in luogo di quelli del 2020 e del 2022, come previsto dall'art. 107 bis del decreto Cura Italia n. 18/2020, causa COVID19. E' stato utilizzato il metodo della media semplice ed i residui relativi agli anni 2015 e precedenti sono stati svalutati al 100%.



Nel prospetto allegato sono illustrate le modalità di calcolo dell'accantonamento al FCDE, con il seguente esito:

**PROSPETTO RIEPILOGATIVO DEL FONDO CREDITI DI DUBBIA ESIGIBILITA' –  
RENDICONTO 2021**

Entrata	Importo residui al 31 dicembre 2021	% di acca.to a FCDE	Importo minimo da accantonare	Importo effettivo accantonato a FCDE
ICI/IMU/TASI ANNI PRECEDENTI	159.178,76	94,27%	150.055,86	150.055,86
IMPOSTA DI SOGGIORNO	4.137,00	77,73%	3.215,61	3.215,61
TOSAP	5.164,55	51,92%	2.681,43	2.681,43
TASSA RIFIUTI	413.499,43	78,71%	325.476,42	334.871,36
SANZIONI AMMINISTRATIVE	23.807,68	82,24%	19.579,90	20.754,97
SCUOLABUS	2.863,50	87,90%	2.517,02	2.697,70
FISSO MATERNA	12.243,30	87,93%	10.765,09	11.084,74
MENSA SCOLASTICA	23.700,96	67,11%	15.904,71	17.003,33
PROVENTI SERVIZI SOCIALI	5.061,50	27,21%	1.376,99	1.376,99
RETTE RSA	184.315,82	2,39%	4.410,27	4.410,27
FITTI DI FABBRICATI	2.181,16	1,16%	25,21	25,21
AFFITTI ERP	19.273,53	60,44%	11.648,26	11.648,26
CANONE OCCUPAZIONE SPAZI	2.850,00	78%	2.215,25	2.215,25
INTERESSI ATTIVI SU RATE	311,52	94%	293,67	293,67
RECUPERI E RIMBORSI	6.841,32	19,40%	1.327,18	1.327,18
ONERI DI URBANIZZAZIONE	8.362,38	69,80%	5.836,94	8.362,38
<b>TOTALE FCDE AL 31/12/2021 SECONDO IL METODO ORDINARIO</b>				<b>572.024,21</b>

Fissato in € 572.024,21 l'ammontare del FCDE da accantonare nel risultato di amministrazione dell'esercizio 2021 secondo il metodo ordinario.

**B) Fondo rischi contenzioso**

Il principio contabile applicato della contabilità finanziaria prevede che annualmente gli enti accantonino in bilancio un fondo rischi contenzioso sulla base del contenzioso sorto nell'esercizio precedente. Il contenzioso per il quale sussiste l'obbligo di accantonamento è quello per il quale vi è una "significativa probabilità di soccombenza".

Al 31.12.2021, come risulta dalle dichiarazioni rilasciate dal responsabile dell'area tecnica, e dal responsabile dell'area amministrativa generale, risultano rischi di soccombenza, con riferimento ai contenziosi in essere, quantificati rispettivamente in euro 25.000,00 ed in euro 20.000,00. Nell'area finanziaria non risultano rischi di soccombenza, come risulta dalla dichiarazione rilasciata dal responsabile.

### **C) TFR sindaco**

Il principio contabile applicato della contabilità finanziaria prevede che annualmente gli enti accantonino nell'avanzo il fondo TFR per il Sindaco. La quota accantonata al 31.12.2021 ammonta ad euro 5.307,59 comprensiva della quota IRAP.

### **D) Fondo rinnovi contrattuali**

In attesa del rinnovo del contratto dei dipendenti, tra i fondi dell'avanzo del rendiconto 2021, sono stati accantonati €. 23.543,46 (11.543,46 derivanti da accantonamenti di anni passati e 12.000,00 previsti in sede di bilancio 2021).

### **E) Fondo rischi per passività potenziali e fondo oneri diversi**

Al 31.12.2021 si registrano le seguenti passività potenziali:

- canone regionale concessione scarichi fognari Torrente Portazzolo € 936,78;
- saldo aree per lavori pubblici € 3.440,22;
- utenze energia elettrica per le quali non è pervenuta fattura € 800,00;
- quota tefa di competenza della Provincia sulle agevolazioni TARI concesse dal Comune € 884,00.

### **2.4.2) Quote vincolate**

Le quote vincolate nel risultato di amministrazione 2021 ammontano complessivamente a €. 1.038.505,38 e sono così composte:

- 764.768,03 derivanti da leggi e dai principi contabili così dettagliate:
  - 11.925,50 quota 10% vendita aree;
  - 1.913,70 oo.uu quota forestale;
  - 258.943,06 oneri di urbanizzazione;
  - 3.832,23 contributo regionale morosità ERP;
  - 2.833,81 economie da lavoro straordinario;
  - 1.694,14 Fondo innovazione D.Lgs. 50/2016;
  - 483.625,59 Fondo Funzioni Fondamentali COVID 19
- 273.737,35 derivanti da trasferimenti e sono così composte:
  - 2.000,00 lascito Francesconi per Borse di Studio;
  - 5.413,81 rimborso spese elettorali;
  - 2.814,27 sanificazione seggi elettorali;
  - 147.495,51 contributi per oo.pp (borghi storici e regione per covid)
  - 116.013,76 Fondi da trasferimenti per COVID 19

Si rimanda allegato a2) delle quote vincolate dell'avanzo.

Qui il dettaglio delle entrate che finanziano spesa imputata su più capitoli:

ELENCO ANALITICO DELLE RISORSE ACCANTONATE NEL RISULTATO DI AMMINISTRAZIONE (\*)

Cap. di entrata	Descr.	Capitolo di spesa correlato	Descr.	Risorse vinc. nel risultato di amministrazione al 31/12/N	Risorse vincolate applicate al bilancio dell'esercizio N	Entrate vincolate accertate nell'esercizio N	Impegni finanziati da esercizi N vincolati da entrate vincolate accertate nell'esercizio N o da quote vincolate del risultato di amministrazione	Fondo plur. vinc. al 31/12/N finanziato da entrate vincolate accertate nell'esercizio N o da quote vincolate del risultato di amministrazione e	Cancellazione di residui attivi vincolati o eliminazione del vincolo su quote di amministrazione (+) e cancellazione di residui passivi finanziati da risorse vincolate (gestione dei residui):	Cancellazione nell'esercizio N di impegni finanziari dal fondo plurimestrale vincolato dopo l'approvazione del rendiconto dell'esercizio N-1 non reimpegnati nell'esercizio N	Risorse vincolate nel bilancio al 31/12/N	Risorse vincolate nel risultato di amministrazione al 31/12/N
				(a)	(b)	(c)	(d)	(e)	(f)	(g)	(h) = (b) + (c) - (g) - (e) + (f)	(i) = (g) + (c) - (-d) + (e) - (h) + (i)
<b>Vincoli derivanti dalla legge</b>												
2018	Fondo funzioni fondamentali			€ 442.378,17	37210,84	72922,87	60026,28		-28150,83		50107,43	483625,59
2016	Fondo funzioni fondamentali - perdita figurativa T. 10140509		Agevolazioni Tati famiglie	€ 12.668,46	12668,46		11098,19				0	0,00
2016	Imposta di soggiorno da risoro	10140508	Agevolazioni Tati imprese				1570,27					
1008	Imposta di soggiorno	10720501	Spese per promozione turistica			10845,12	4154,86					0
		10720501	Spese per promozione turistica			11292	2500					
		10720301	Interventi nel campo turistico				923,3					
		10720306	Spese per promozione turistica				1699,89					
		10720308	Spese per collaborazione iniziative G16				2013,93					
		10180507	Quote associative in ambito turistico	€ 455.246,63	49879,3	83767,99	94831,86	0	-28150,83		50107,43	483625,59
<b>Totale vincoli derivanti dalla legge (01)</b>												
<b>Vincoli derivanti da Trasferimenti</b>												
2020	Contributo art. 112 DL 34/2020	11040514	Contributi a famiglie- Ripartiamo insieme	€ 184.381,59			€ 66.900,00					
	Contributo sostegno economico sociale	11040516	Stampa e impacchettamento buoni Ripartiamo insieme				€ 3.750,02					
		10450400	Contributo rette scolastiche				€ 3.591,50					
		10140508	Agevolazioni Tati imprese				€ 18.555,23					
2016	Contributo per centri estivi	10630504	Promozioni attività ricreative - Centri estivi			€ 5.795,39	€ 437,50					
		10180704	Itap su attività ricreative - Centri estivi				€ 37,19					
		10630501	Contributi per centri estivi			€ 5.795,39	€ 98.592,14					
<b>Totale vincoli derivanti da trasferimenti (02)</b>												
				€ 184.381,59		€ 5.795,39	€ 98.592,14	€	€	€	€	€ 91.584,84

### 2.4.3) Quote destinate

Le quote destinate agli investimenti nel risultato di amministrazione 2021 ammontano complessivamente a € 16.076,37, si rimanda all'allegato a3) del risultato di amministrazione. Qui si riporta il dettaglio dei capitoli finanziati con la stessa entrata.

Allegato a/3) Risultato di amministrazione - quote destinate

#### ELENCO ANALITICO DELLE RISORSE DESTINATE AGLI INVESTIMENTI NEL RISULTATO DI AMMINISTRAZIONE (\*)

Capitolo di entrata	Descriz.	Capitolo di spesa	Descriz.	Risorse destinate agli investimenti al 1/1/ N <sup>1</sup>	Entrate destinate agli investimenti accertate nell'esercizio N	Impegni exerc. N finanziati da entrate destinate accertate nell'esercizio o da quote destinate del risultato di amministrazione <sup>2</sup>	Fondo plurienn. vinc. al 31/12/N finanziato da entrate destinate accertate nell'esercizio o da quote destinate del risultato di amministrazione	Cancellazione di residui attivi costituiti da risorse destinate agli investimenti <sup>3</sup> o eliminazione della destinazione su quote del risultato di amministrazione (+) e cancellazione di residui passivi finanziati da risorse destinate agli investimenti ( ) (gestione dei residui)	Risorse destinate agli investim. al 31/12/ N
				(a)	(b)	(c)	(d)	(e)	(f)=(a) +(b) - (c)-(d)-(e)
4037	Monetizzazioni	20450501	Arredi scolastici		€ 14.515,48	€ 1.464,00			
		20510502	Acquisto libri biblioteca comunale			€ 1.000,00			
		20610202	Arredi campo sportivo				€ 3.782,00		€ 8.269,48
									0
			<b>Totale</b>	0	€ 14.515,48	€ 2.464,00	€ 3.782,00	€ -	€ 8.269,48

### 2.4.4) Parte disponibile

La quota disponibile nel risultato di amministrazione 2021 ammonta a € 351.409,48.

### 3) LA GESTIONE DI COMPETENZA

#### 3.1) Il risultato della gestione di competenza

La gestione di competenza considerando anche l'applicazione dell'avanzo di amministrazione rileva un *avanzo* di Euro 828.529,81 così determinato:

Quadro riassuntivo della gestione di competenza + avanzo applicato

		2021
ACCERTAMENTI DI COMPETENZA	+	6.992.458,25
IMPEGNI DI COMPETENZA	-	6.776.281,04
FPV APPLICATA AL BILANCIO	+	560.769,05
IMPEGNI CONFLUITI NEL FPV	-	610.930,53
AVANZO DI AMMINISTRAZIONE APPLICATO	+	662.514,08
		828.529,81

Il risultato della gestione di competenza risulta positivo.

#### 3.2) Verifica degli equilibri di bilancio

		2021
Fondo pluriennale vincolato per spese correnti iscritto in entrata	+	64.663,90
Entrate Titolo 1-2-3	+	5.180.551,01
Spese Titoli 1 - Spese correnti	-	4.929.519,59
Fondo pluriennale vincolato di parte corrente (Spesa)	-	43.784,50
Spesa Titolo 4 - Quote capitale ammortamento mutui	-	135.749,09
Somma finale		136.161,73
Utilizzo avanzo di amministrazione per spese correnti	+	260.621,48
Entrate di parte corrente destinate a spese investimento	-	0,00
Risultato di competenza di parte corrente		396.783,21

		2021
Utilizzo avanzo di amministrazione per spese di investimento	+	401.892,60
Fondo pluriennale vincolato per spese in conto capitale iscritto in entrata	+	496.105,15
Entrata Titolo 4-5-6	+	1.165.498,48
Entrate di parte corrente destinate agli investimenti	+	0,00
Spese Titolo 2 - Spese in conto capitale	-	1.064.603,60
Fondo pluriennale vincolato in conto capitale	-	567.146,03
Risultato di competenza in conto capitale		431.746,60
RISULTATO DI COMPETENZA W1 (conto capitale + parte corrente)	+	828.529,81

### 3.3) Applicazione ed utilizzo dell'avanzo 2020 al bilancio dell'esercizio 2021

Il rendiconto dell'esercizio 2020 si è chiuso con un avanzo di amministrazione di € 1.983.297,82, di cui,

con deliberazioni di variazioni al bilancio di previsione sono state applicate nel corso d'anno quote di avanzo per € 662.514,08 così distinte:

- 4.491,54 quota accantonata destinata a parte corrente;
- 256.129,94 quota vincolata destinata per la parte corrente;
- 200.887,18 quota vincolata destinata agli investimenti;
- 55.394,10 quota destinata agli investimenti;
- 145.611,32 quota disponibile destinata agli investimenti.

Applicazioni	ACCANTONATO	VINCOLATO	DESTINATO	DISPONIBILE	TOTALE
Variazioni al Bilancio	4.491,54	457.017,12	55.394,10	145.611,32	662.514,08
<b>TOTALE AVANZO APPLICATO</b>					<b>662.514,08</b>
<b>AVANZO 2020</b>					<b>1.983.297,82</b>
<b>RESIDUO</b>					<b>1.320.783,74</b>

### 3.4) Confronto tra previsioni iniziali, definitive e rendiconto

Dall'analisi delle previsioni iniziali, definitivamente assestate e degli accertamenti/impegni assunti, si ricava il seguente raffronto:

Entrate		Previsioni Iniziali	Previsioni definitive	Diff %	Accertamenti	Diff. %
Titolo I	Entrate tributarie	1.599.400,00	1.623.904,00	2%	1.653.230,54	2%
Titolo II	Trasferimenti	1.122.608,00	1.140.949,67	2%	1.138.177,35	0%
Titolo III	Entrate extra-tributarie	2.566.243,00	2.478.791,60		2.389.143,12	
Titolo IV	Entrate da trasferimenti/capitale	1.659.616,76	1.192.584,51	-28%	1.165.498,48	-2%
Titolo V	Entrate da riduzione di attività finanziarie		-		-	
Titolo VI	Assunzioni di mutui	-	-			
Titolo VII	Anticipazioni da istituto tesoriere	800.000,00	800.000,00	0%	-	-100%
Titolo IX	Entrate per conto di terzi e partite di giro	774.000,00	774.000,00	0%	646.408,76	-16%
	Avanzo di amministrazione		662.514,08			
	FPV spesa corrente	30.429,00	64.663,90			
	FPC spesa capitale	556.502,81	496.105,15			
<b>Totale</b>		<b>9.108.799,57</b>	<b>9.233.512,91</b>	<b>1%</b>	<b>6.992.458,25</b>	<b>-24%</b>

Spese		Previsioni Iniziali	Previsioni definitive	Diff %	Impegni	Diff. %
Titolo I	Spese correnti	5.302.905,00	5.553.155,65	5%	4.929.519,59	-11%
Titolo II	Spese in conto capitale	2.096.119,57	1.970.582,26	-6%	1.064.603,60	-46%
Titolo III	Spese per incremento di attività finanziarie	-	-		-	
Titolo IV	Rimborso di prestiti	135.775,00	135.775,00	0%	135.749,09	0%
Titolo V	Chiusura di anticipazioni da istituto tesoriere	800.000,00	800.000,00	0%	-	-100%
Titolo VII	Spese per conto terzi e partite di giro	774.000,00	774.000,00	0%	646.408,76	-16%
<b>Totale</b>		<b>9.108.799,57</b>	<b>9.233.512,91</b>	<b>1%</b>	<b>6.776.281,04</b>	<b>-27%</b>

La tabella sopra riportata evidenzia:

- in primo luogo il **grado di attendibilità** e di definizione delle previsioni totali iniziali rispetto alle previsioni definitive risultanti dal bilancio assestato. Si evidenzia che lo scontamento tra le previsioni iniziali e finali è minimo;
- in secondo luogo, il **grado di realizzazione** delle previsioni di bilancio, ovvero delle entrate accertate e spese impegnate alla fine dell'esercizio rispetto alle previsioni definitive. Si evidenzia che il grado di realizzazione della parte corrente è buono.

Il grado di realizzazione nella parte in conto capitale è pari al 46%, è necessario aggiungere le seguenti spese che non rilevano negli impegni:

- spesa a FPV pari a € 567.146,03 per opere avviate e non esigibili;
- spese coperte da contributi reimputati in sede di riaccramento pari a € 109.492,24;
- considerando tali spese la % si abbassa al 12%.

Preme ricordare che la parte in conto capitale è strettamente legata ad alcune entrate con carattere di straordinarietà negli anni.

#### 4) LE ENTRATE

La seguente tabella riporta gli accertamenti di competenza delle entrate registrate negli ultimi quattro anni e ne evidenzia la composizione per titoli:

DESCRIZIONE	2018	2019	2020	2021
Titolo I- Entrate tributarie	€ 1.503.118,72	€ 1.685.822,93	€ 1.677.812,35	€ 1.653.230,54
Titolo II - Trasferimenti correnti	€ 967.795,71	€ 929.607,90	€ 1.782.473,37	€ 1.138.177,35
Titolo III - Entrate extratributarie	€ 2.735.552,97	€ 2.714.257,99	€ 2.077.587,80	€ 2.389.143,12
<b>ENTRATE CORRENTI</b>	<b>€ 5.206.467,40</b>	<b>€ 5.329.688,82</b>	<b>€ 5.537.873,52</b>	<b>€ 5.180.551,01</b>
Titolo IV - Entrate in conto capitale	€ 268.233,87	€ 618.979,81	€ 703.129,36	€ 1.165.498,48
Titolo V - Riduzione attività finanz.				
Titolo VI - Accensione mutui				
<b>ENTRATE IN CONTO CAPITALE</b>	<b>€ 268.233,87</b>	<b>€ 618.979,81</b>	<b>€ 703.129,36</b>	<b>€ 1.165.498,48</b>
Titolo VII- Anticipazioni di tesoreria				
Titolo IX- Servizi conto terzi	€ 344.137,27	€ 351.121,39	€ 561.762,63	€ 646.408,76
<b>Totale entrate</b>	<b>€ 5.818.838,54</b>	<b>€ 6.299.790,02</b>	<b>€ 6.802.765,51</b>	<b>€ 6.992.458,25</b>

Dalla tabella sopra riportata si evidenzia nel titolo primo relativo alle entrate tributarie una contrazione dovuta ad un minore accertamento dell'addizionale comunale IRPEF pari a circa 20.000,00, rispetto all'anno 2020, mentre nel titolo terzo relativo ai servizi pubblici un aumento dovuto alla ripresa della fornitura dei servizi.



## Autonomia finanziaria

Relativamente alle entrate correnti, riconducendo le entrate tributarie e le entrate extra-tributarie all'unico comune denominatore delle entrate proprie, da contrapporre alle entrate derivate, si ottiene la seguente tabella:

	2018	%	2019	%	2020	%	2021	%
ENTRATE PROPRIE (Titolo I+III)	4.238.671,69	81%	4.400.080,92	83%	3.755.400,15	68%	4.042.373,66	78%
ENTRATE DERIVATE (Titolo II)	967.795,71	19%	929.607,90	17%	1.782.473,37	32%	1.138.177,35	22%
ENTRATE CORRENTI	5.206.467,40	100%	5.329.688,82	100%	5.537.873,52	100%	5.180.551,01	100%

L'indice di autonomia finanziaria 2021 sta risalendo dopo la diminuzione riscontrata nel 2020, anno nel quale sono stati erogati trasferimenti eccezionali legati alla pandemia.

### 4.1) Le entrate tributarie anno 2021: Titolo I

La gestione delle entrate tributarie rileva il seguente andamento:

Descrizione	Previsioni definitive	Accertamenti	Var. % Prev. Def./Acc
<b>Imposte, tasse e proventi assimilati</b>			
Imposte, tasse e proventi assimilati	1.450.684,00	1.480.010,63	2,02%
compartecipazione tributi	-	-	
<b>Totale imposte, tasse e prov. assimil.</b>	<b>1.450.684,00</b>	<b>1.480.010,63</b>	<b>2,02%</b>
<b>Fondi perequativi</b>			
	173.220,00	173.219,91	0,00%
<b>Totale fondi perequativi</b>	<b>173.220,00</b>	<b>173.219,91</b>	<b>0,00%</b>
<b>Totale entrate Titolo I</b>	<b>1.623.904,00</b>	<b>1.653.230,54</b>	<b>1,81%</b>

Le entrate tributarie rappresentano una voce particolarmente importante nell'intera politica di reperimento delle risorse da parte degli enti locali, soprattutto in considerazione della sempre più consistente riduzione delle entrate da contribuzione statale. Le entrate tributarie sono suddivise in quattro tipologie:

**La tipologia 101** - imposte, tasse e proventi assimilati - raggruppa tutte quelle forme di prelievo e versamento di imposte e tasse.

Per le principali entrate viene evidenziata la previsione definitiva e l'accertamento 2021:

- Imposta municipale propria (IMU), previsione 650.000,00 – accertamenti 652.680,78
- recuperi ICI/IMU/TASI anni precedenti; previsione 50.000,00 – accertamenti 51.515,63

- Addizionale comunale IRPEF; previsione 250.000,00 – accertamenti 271.117,47
- Imposta di soggiorno; previsione 10.000,00 – accertamenti 11.292,00

Il tributo locale più consistente è l'Imposta Municipale Unica (IMU), esso è destinato al finanziamento delle spese generali del Comune.

Relativamente all'IMU, l'Amministrazione Comunale per il 2021 ha confermato le aliquote previgenti. Vale a dire, 8,8 per mille aliquota ordinaria, per gli immobili diversi dall'abitazione principale, 6 per mille per le abitazioni principali di lusso (le categorie A1, A8 e A9) (l'aliquota ricomprende la TASI abrogata e conglobata nell' IMU). Sono esenti le abitazioni principali non di lusso. Il gettito relativo gli immobili di lusso utilizzati come prima casa è stato pari a € 4.162,00.

A proposito di IMU, e proprio in considerazione che essa rappresenta un'importante entrata per l'ente, è doveroso fare una precisazione in merito.

Il gettito del 7,60 per mille versato dai contribuenti relativamente ai fabbricati di tipo D è pari a € 162.621,52, esso viene totalmente trattenuto dallo Stato, mentre la sola quota relativa alla maggiorazione dell'1,20% resta nelle casse del Comune pari a € 25.497,08.

Relativamente alle aree edificabili nel 2021 sono stati accertati € 116.255,84

Per i restanti immobili sono stati versati € 678.534,86.

La quota ulteriormente trattenuta dallo Stato calcolata sul gettito I.M.U. stimato da trattenere per alimentare il F.S.C. 2021 - art. 2 DPCM 25/05/2017 è pari a € 171.769,00.

Nell' anno 2021 è stata accertata la somma di € 652.680,78.

	IMU versata dai proprietari di immobili categoria D	IMU versata direttamente allo Stato	IMU versata al Comune
2017	186.513,00	161.603,00	24.910,00
2018	190.471,00	165.006,00	25.465,00
2019	193.369,00	167.546,00	25.823,00
2020	165.372,00	143.045,00	22.327,00
2021	188.118,60	162.621,52	25.497,08

	IMU versata dai proprietari di altri immobili	IMU trattenuta per alimentazione FSC	IMU versata al Comune
2017	817.176,37	171.769,00	645.407,37
2018	812.457,10	171.769,00	640.688,10
2019	805.887,83	171.769,00	634.118,83
2020	810.526,85	171.769,00	638.757,85
2021	794.790,70	171.769,00	623.021,70

#### La tipologia 104 - compartecipazione di tributi -

Voce non presente nel nostro bilancio.

**La tipologia 301 - Fondi perequativi da Amministrazioni Locali -**

E' rappresentata dal fondo di solidarietà erogato dallo Stato -

**La tipologia 302 - Fondi perequativi dalla Regione -**

Voce non presente nel nostro bilancio.

## 4.2) I trasferimenti: Titolo II

La gestione relativa ai trasferimenti evidenzia il seguente andamento:

<i>Descrizione</i>	<i>Previsioni definitive</i>	<i>Totale accertamenti</i>	<i>Var. % Prev.Def./Ac c</i>
Trasferimenti correnti da Amm.Pubbliche	1.139.949,67	1.136.422,35	-0,31%
Trasferimenti correnti da Famiglie	1.000,00	1.755,00	75,50%
Trasferimenti correnti da Imprese			0,00%
Trasferimenti correnti da Istituzioni Sociali Private			0,00%
Trasferimenti correnti da UE e resto del mondo			0,00%
<b><i>Totale trasferimenti</i></b>	<b>1.140.949,67</b>	<b>1.138.177,35</b>	<b>-0,24%</b>

A seguito dell'emergenza pandemica lo Stato è intervenuto con l'erogazione dei seguenti contributi, per un totale di euro 129.095,87:

- 14.021,28 contributo per l'emergenza alimentare;
- 65.440,72 contributo per agevolazioni Tari, centri estivi e trasferimenti compensativi Tosap, imposta soggiorno e IMU settore turistico, perdite fatturato imprese esercenti i servizi di trasporto scolastico;
- 49.633,87 contributo Funzioni Fondamentali;

Oltre ai trasferimenti Statali, il maggiore trasferimento è rappresentato dal contributo ATS per la gestione della RSA pari ad € 940.438,84.

Altri trasferimenti, sono rappresentati dal contributo Regionale relativo alla misura di Regione Lombardia denominata "NIDI gratis" per una quota di euro 7.942,08 e dal trasferimento per assistenti ad-personam scuole superiori per euro 25.978,00.

### 4.3) Le entrate extratributarie: Titolo III

La gestione relativa alle entrate extra-tributarie ha registrato il seguente andamento:

Descrizione	Previsioni definitive	Totale accertamenti	Var. % Prev. Def./Acc
<b>Tip. 30100 - Vendita beni e servizi e proventi gestione beni</b>			
<b>Totale Tip. 30100</b>	<b>2.189.101,60</b>	<b>2.144.053,18</b>	<b>-2,06%</b>
<b>Tip. 30200 Proventi attività repressione e controllo illeciti</b>			
<b>Totale Tip. 30200</b>	<b>28.000,00</b>	<b>27.693,33</b>	<b>-1,10%</b>
<b>Tip. 30300 Interessi attivi</b>			
<b>Totale Tip. 30300</b>	<b>220,00</b>	<b>255,78</b>	<b>16,26%</b>
<b>Tip. 30400 Altre entrate da redditi di capitale</b>			
<b>Totale Tip. 30400</b>	<b>-</b>	<b>-</b>	<b>0,00%</b>
<b>Tip. 30500 Rimborsi e altre entrate correnti</b>			
<b>Totale Tip. 30500</b>	<b>261.470,00</b>	<b>217.140,83</b>	<b>-16,95%</b>
<b>Totale entrate extratributarie</b>	<b>2.478.791,60</b>	<b>2.389.143,12</b>	<b>-3,62%</b>

I proventi di maggiore entità sono costituiti dalle rette della RSA pari a € 1.715.923,39 che rappresentano il 72% degli accertamenti.

Altri proventi sono rappresentati dai proventi di servizi pubblici erogati, nel particolare, la mensa e le rette scolastiche, il trasporto scolastico, i servizi di assistenza sociale e dai proventi derivanti dalla gestione del patrimonio comunale, affitti attivi.

I principali affitti attivi dei beni del patrimonio risultano i seguenti:

- fitti reali di fondi rustici: euro 5.869,68;
- fitti reali di fabbricati: euro 6.700,00 (locali ufficio postale);
- fitti alloggi ERP: euro 25.823,60;
- fitti per bar spiaggia Perla Sebina: euro 11.600,00

#### 4.4) Le entrate in conto capitale: Titoli IV

La gestione relativa alle entrate del titolo IV evidenzia il seguente andamento:

Descrizione	Previsioni definitive	Totale accertamenti	Var. % Prev.Def./Acc
Tributi in conto capitale			0,00%
Contributi agli investimenti	801.134,51	790.484,42	-1,33%
Altri trasferimenti in conto capitale	-	-	0,00%
Entrate da alienazione di beni materiali e immateriali	150,00	150,00	0,00%
Altre entrate in conto capitale	391.300,00	374.864,06	-4,20%
<b>Totale entrate in conto capitale</b>	<b>1.192.584,51</b>	<b>1.165.498,48</b>	<b>-2,27%</b>

Per il rilancio dell'economia Regione Lombardia ha assegnato al nostro Ente un contributo di euro 200.000,00 di cui 40.000,00 sull'esercizio 2020 e 160.000,00 sull'esercizio 2021, inoltre ha erogato l'acconto di euro 138.000,00 per i Borghi Storici.

Le principali voci di entrata del titolo IV sono rappresentate da:

Oneri di urbanizzazione (comprese aree verdi): 207.600,24;

Monetizzazioni: 14.515,48;

Contributo dello Stato da Legge di bilancio: 50.000,00;

Contributo Stato per progettazione: 13.425,50;

Contributo regione DGR 4531/2021: 60.000,00;

Contributo Regione per palazzo comunale: 135.000,00;

Contributo Regione AQST post evento the floating piers: 92.191,56;

Contributo CM: 20.576,52;

Contributo BIM: 38.337,42 +71.141,76 (esercizio 2020 reimputato al 2021);

Penali per sala mortuaria: 152.748,34.

La quota riferita ad opere non esigibili al 31.12.2021 per euro 484.584,99 è stata reimputata al 2022.

I proventi degli oneri di urbanizzazione sono stati interamente destinati al finanziamento degli investimenti, la parte corrente non è stata finanziata da entrate del titolo IV.

#### 4.5) Entrate da riduzione di attività finanziarie: Titolo V

Non è presente la gestione delle entrate relative alla riduzione di attività finanziarie.

#### 4.6) I mutui: Titolo VI

Nel corso dell'anno 2021 non sono stati accesi nuovi mutui.

## 5) LA GESTIONE DI CASSA

---

La gestione di cassa resta uno degli aspetti più importanti per una corretta gestione dell'ente locale, il cui monitoraggio sta assumendo un'importanza fondamentale nel panorama dei controlli degli enti locali.

Il risultato di questa gestione coincide con il fondo di cassa di fine esercizio certificato dal tesoriere comunale.

GESTIONE DI CASSA			
	RESIDUI	COMPETENZA	TOTALE
FONDO CASSA AL 1 GENNAIO			<b>2.535.172,89</b>
RISCOSSIONI	604.417,72	6.334.562,84	6.938.980,56
PAGAMENTI	1.027.748,22	5.519.748,42	6.547.496,64
FONDO CASSA AL 31 DICEMBRE			<b>2.926.656,81</b>
di cui vincolato			372.054,49

La quota di € 372.054,49 risulta vincolata per la quota maggiore da contributo Regionale per gli interventi sul palazzo municipale e Borghi storici.

L'ente nel 2021 *non ha* utilizzato in termini di cassa l'anticipazione di cassa ed entrate aventi specifica destinazione.

L'ente nel 2021 *non ha usufruito* dell'anticipazione di liquidità concessa dalla Cassa Depositi e Prestiti spa, ai sensi del decreto-legge n. 35/2013, in forza del rifinanziamento del fondo previsto dal decreto- legge n. 78/2015.

## 6) LE SPESE

La seguente tabella riporta gli impegni di competenza delle spese registrati negli ultimi cinque anni e ne evidenzia la composizione per titoli:

Descrizione		Anno 2017	Anno 2018	2019	2020	2021
Titolo I	Spese correnti	€ 5.117.959,75	€ 5.009.666,54	€ 4.955.884,17	€ 4.433.360,61	€ 4.929.519,59
Titolo II	Spese in c/capitale	€ 175.030,00	€ 200.689,13	€ 400.248,42	€ 668.832,63	€ 1.064.603,60
Titolo III	Spese incremento attività finanziarie					
Titolo IV	Spese per rimborso prestiti	€ 158.504,65	€ 164.827,38	€ 171.415,71	€ 151.156,64	€ 135.749,09
Titolo V	Chiusura di anticipazioni tesoriere					
Titolo VII	Spese per c/terzi e partite di giro	€ 321.579,04	€ 344.137,27	€ 351.121,39	€ 561.762,63	€ 646.408,76
<b>TOTALE</b>		<b>€ 5.773.073,44</b>	<b>€ 5.719.320,32</b>	<b>€ 5.878.669,69</b>	<b>€ 5.815.112,51</b>	<b>€ 6.776.281,04</b>

### 6.1) Le spese correnti: Titolo I

Le spese correnti sono inserite nel titolo I e comprendono tutte le spese di funzionamento dell'ente, ovvero quelle spese necessarie alla gestione ordinaria dei servizi, del patrimonio, del personale, delle utenze e di tutte quelle spese relative all'ordinarietà della gestione dei servizi.

La gestione delle spese correnti relative al 2021, distinte per macroaggregati, riporta il seguente andamento:

MACROAGGREGATO		Anno 2017	Anno 2018	Anno 2019	Anno 2020	Anno 2021
101	Redditi da lavoro dipendente	459.649,11	495.957,24	475.438,61	451.193,99	446.322,60
102	Imposte e tasse a carico dell'ente	34.379,94	36.490,33	35.784,98	34.241,55	34.203,12
103	Acquisto di beni e servizi	4.190.966,11	4.095.114,09	4.046.392,74	3.495.542,79	3.937.069,30
104	Trasferimenti correnti	209.493,48	171.942,94	194.229,53	249.481,85	294.021,55
107	Interessi passivi	39.959,36	34.506,21	28.806,18	23.133,91	17.900,55
108	Altre spese per redditi da capitale	-	-	-	-	-
109	Rimborsi e poste correttive delle entrate	1.562,50	1.500,00	1.403,50	24.188,28	26.032,22
110	Altre spese correnti	181.949,25	174.155,73	173.828,63	155.578,24	173.970,25
<b>TOTALE</b>		<b>5.117.959,75</b>	<b>5.009.666,54</b>	<b>4.955.884,17</b>	<b>4.433.360,61</b>	<b>4.929.519,59</b>

### Relazione sulla gestione ordinaria della RSA

All'interno della RSA sono ospitati soggetti con fragilità e proprio per tale motivo, anche nel 2021 nulla è stato lasciato al caso, anzi, tra l'Amministrazione Comunale e la Direzione Sanitaria e la



Direzione Amministrativa c'è sempre stato uno stretto contatto quotidiano di aggiornamento circa la situazione degli ospiti e del personale.

Insieme al Direttore Sanitario, si è deciso di attuare tutte quelle misure improntate alla tutela del diritto primario che è quello alla vita e alla salute nel pieno rispetto delle norme stabilite da ATS.

L'ingresso alla struttura è stato vietato in alcuni periodi con l'intento di salvaguardare la salute dei soggetti già deboli, come in tutte le altre strutture residenziali.

Nel 2021 presso la RSA di Sale Marasino nessun caso positivo tra gli ospiti, ciò sicuramente grazie alla corretta e attenta messa in atto di tutti i protocolli sanitari.

Non appena è stato possibile le visite sono state garantite attraverso le bussole realizzate dall'Amministrazione comunale nel 2020 e molto utilizzate dai familiari.

Anche dal punto di vista contabile, la pandemia ha sortito i suoi effetti, sulla parte del bilancio comunale relativo alla gestione della RSA, anche se in misura inferiore rispetto all'anno 2020.

In sede di rendiconto la partita della RSA si è chiusa nel seguente modo:

	Dati da consuntivo	Previsioni pre Covid	Minore differenziale realizzato
Entrate rette di competenza del 2021 (non comprese rateizzazioni oltre i dodici mesi)	1.715.923,39	2.147.000,00	
Entrata da contributo regione	940.438,84	900.000,00	
Spesa da appalto	2.437.060,22	2.817.000,00	
Differenziale	219.302,01	230.000,00	- 10.697,99

Sempre in tema RSA nell'anno 2021 si è dato incarico ad una società specializzata per il supporto relativo alla gara per l'affidamento del servizio della RSA in scadenza a marzo 2022.

Essendo una gara molto importante l'Amministrazione comunale ha ritenuto necessario determinare ogni passaggio affidandosi a persone competenti nel settore.

#### **Relazione sulla gestione ordinaria del settore ufficio tecnico**

Anche l'anno 2021 è stato caratterizzato da azioni messe in campo per contrastare e prevenire la diffusione della pandemia, oltre a quelle azioni legate alla gestione ordinaria.

Gli interventi programmati sono stati compiutamente eseguiti, ad esempio le visite annuali di controllo, sia obbligatorie che auspicabili, sui vari impianti installati negli immobili di proprietà comunale.

Gli appalti, dall'edile all'idraulico, dall'elettrico agli interventi da fabbro, seppur con alcune implementazioni di spesa che si sono rese necessarie nel corso dell'anno, hanno soddisfatto le esigenze di manutenzione ordinaria dei vari immobili comunali.

Come per l'anno precedente, sono stati effettuati gli interventi a tutela di personale e utenti degli uffici comunali, della biblioteca e sala ricreativa al fine di garantire le norme anticontagio in conformità a quanto previsto dalle linee guida emanate dal Governo.

In capo al Responsabile dell'Ufficio Tecnico vi sono, oltre alle opere e manutenzioni straordinarie, i capitoli di spesa relativi alle utenze degli immobili (acqua, elettricità, telefonia fissa, ecc.), all'appalto della gestione del calore e della illuminazione pubblica, alle pulizie degli uffici comunali e della biblioteca, alla manutenzione degli automezzi, alle spese connesse al funzionamento del centro elettronico, alle spese relative al personale dipendente in tema di sicurezza e accertamenti sanitari, alla manutenzione del verde, alla gestione del cimitero e del servizio dei rifiuti,

Si sottolinea che oltre alle numerose pratiche edilizie legate al contributo edilizio 110%, l'ufficio tecnico ha eseguito tutti gli interventi programmati oltre a far fronte agli ulteriori imprevisti che si sono presentati nel corso dell'anno.

## **Relazione ecologia e ambiente**

Grazie all'accordo triennale stipulato con il consorzio Sebinfor, approvato in consiglio dalla maggioranza, è stata riorganizzata la gestione di aree verdi secondarie.

Si è deciso di investire fino ad un massimo di € 45.000,00 all'anno in base ai servizi attivati per la gestione delle aree verdi, il taglio dell'erba dei parcheggi, della valeriana e di molti altri sentieri, di tutti i torrenti in ambito urbano e dei cigli stradali.

Nel 2021 sono stati realizzati i lavori di pulizia delle canaline delle strade Panoramica, Marasino, Portole, Riva, Maspiano e Betania. Abbiamo voluto porre particolare attenzione a questo tipo di interventi sui cigli stradali, sia in ambito urbano che extraurbano, e alla gestione delle alberature di alto fusto.

Abbiamo molto a cuore l'educazione ambientale e per questo ci stiamo impegnando da anni al fine di garantire il rispetto delle normative e del nostro ambiente, sicuramente con la collaborazione di tutti si potranno raggiungere buoni risultati. Volendo offrire un paese ben curato, abbiamo esaminato attentamente le fragilità del territorio e abbiamo cercato di risolverle anche attraverso il nuovo appalto di igiene urbana e la stipula di una convenzione con il consorzio forestale "Sebinfor", il risultato di tali scelte ha portato sin da subito dei miglioramenti.

A gennaio 2021 è stato affidato il servizio di igiene urbana alla società APRICA per un totale di circa € 350.000,00 annui, in linea con i precedenti.

Il servizio è stato strutturato per risolvere le criticità riscontrate sul territorio in materia di gestione dei rifiuti urbani cercando di offrire il migliore servizio possibile ai cittadini.

Alla raccolta della plastica e della carta ora svolta settimanalmente è stata affiancata la raccolta degli ingombranti a domicilio su prenotazione. Per andare incontro alle esigenze dei residenti e dei turisti, gli orari del Centro di Raccolta sono stati ampliati, garantendo anche l'apertura domenicale.

Sono stati ripristinati i parcheggi di via Giardino spostando e installando nuovi contenitori informatizzati in via Saletto così da aumentare la raccolta differenziata (pannolini, oli vegetali, vestiti).

Anche lo svuotamento dei cestini sul territorio è stato incrementato a due volte a settimana ed è svolto in forma differenziata.

Per garantire un maggior decoro e controllo del territorio è stato approvato in consiglio comunale il regolamento per la videosorveglianza, il regolamento di igiene urbana all'interno del quale saranno previste specifiche sanzioni per la mala gestione dei rifiuti e l'inciviltà.

L'obiettivo dell'Amministrazione comunale è quello di ridurre il più possibile il quantitativo di rifiuti indifferenziati, responsabilizzando i produttori.

## **Relazione sulla gestione ordinaria del servizio sociale**

Nel 2021 il servizio sociale ha dovuto affrontare situazioni nuove e richieste più complesse di aiuto a supporto delle famiglie dovute proprio all'eccezionalità dell'emergenza sanitaria e al protrarsi della sua durata.

Lo sportello sociale ha accolto le richieste dei cittadini ed è sempre rimasto attivo allo scopo di garantire il più efficace ed efficiente servizio possibile in termini di ascolto, strategie di intervento e

soluzioni alle varie problematiche. I servizi quali il SAD e i pasti a domicilio sono sempre stati garantiti.

Le attività dei centri diurni per disabili, nel 2021 sono riprese seppure in forma ridotta e a gruppi, così da tutelare al massimo gli utenti.

Nell'ambito della gestione associata dei servizi sociali sono stati realizzati alcuni "progetti speciali" che erano stati rimandati nel 2020. Tra questi merita citazione il progetto "Writing in Sebino" che ha riquilibrato il tunnel della nostra palestra con Murales disegnati dai ragazzi di età 12-16 anni.

In ambito socio assistenziale, il consiglio comunale ha approvato la convenzione con il gruppo dei volontari dell'Ambulanza che gode di grande stima per il servizio che da anni svolge con professionalità e con tanta umanità.

L'Amministrazione comunale ha voluto dare un aiuto concreto di sostegno sia alle famiglie che alle attività del territorio attraverso il bando "RIPARTIAMO INSEME", in questo modo le risorse distribuite agli aventi diritto, € 66.900,00, sono rimaste sul nostro paese.

## **Relazione sulla gestione ordinaria settore amministrativo turismo, sport e commercio, istruzione pubblica e cultura, settore vigilanza**

### **• Turismo**

Nell'ambito dell'attività di promozione turistica del territorio, la pandemia ha ridotto le attività promozionali e di tradizione, ma nel complesso il nostro lago e il nostro paese hanno ospitato un buon turismo di prossimità oltre che estero.

L'ufficio turistico è stato aperto per il periodo estivo con il fine di promuovere attività all'aria aperta come passeggiate lungo i sentieri a mezza costa e in montagna e i punti di richiamo come la panchina gigante, la Antica strada Valeriana e la Punta Almanca.

Anche per il 2021 è stato confermato l'accordo con il Visit Lake Iseo per la gestione dell'infopoint riconosciuto ufficialmente da Regione Lombardia svolto con personale altamente formato e qualificato presso la nuova biglietteria dell'imbarcadero.

Una voce positiva riguarda le presenze sul territorio di persone delle zone limitrofe e ciò è dimostrato altresì dalla vendita dei tagliandi "gratta e sosta" che nel 2020 prevedeva un'entrata di € 43.758,00 e nel 2021 € 54.605,00.

L'Amministrazione Comunale, nel rispetto delle misure previste anticontagio, ha organizzato alcune manifestazioni culturali e di tradizione tra cui due concerti del "Festival Onde Musicali sul Lago d'Iseo", un concerto del "Festival Iseo Jazz" nella chiesa di San Giacomo e ad agosto in collaborazione con la proloco un concerto con l'orchestra OMAVV all'esterno della Sala della Comunità.

Nelle giornate di sabato dei mesi di luglio e agosto sono stati organizzati mercatini di hobbisti corredati di eventi sul viale dei tigli che hanno attirato residenti e turisti oltre ad un paio di giornate alla scoperta del nostro Paese condotte da guida turistica.

In collaborazione con la proloco si è realizzata la caratteristica fontana a lago, oltre al posizionamento di un chiosco posizionato presso la frazione di Maspiano.

L'amministrazione ha inoltre collaborato con il Club Maspiano alla realizzazione della 38<sup>a</sup> Sfida Nazionale della Zucca che ha premiato una cucurbitacea di ben 817 kg.

### **• Sport**

In continuità con gli anni scorsi, per quanto è stato possibile, sono state promosse le attività e le manifestazioni sportive, tra le quali il corso di nuoto riservato a bambini e ragazzi delle nostre scuole e l'adesione all'iniziativa skipass free proposta dal BIM.

Per quanto riguarda gli interventi sulle strutture sportive, è stato riqualificato il campetto di Via Baldassari, spazio rinnovato e funzionale all'aperto molto utilizzato e apprezzato.

A completamento dei lavori di sistemazione interna degli spogliati effettuati nel 2020, è stato asfaltato il piazzale antistante l'ingresso con realizzazione di una rampa per le persone disabili.

### ● **Commercio**

Anche in questo periodo particolarmente delicato si è cercato di offrire un apporto al settore del commercio.

Nel 2021 tramite l'adesione al "Bando distretto del commercio Riviera degli ulivi" sono stati erogati alle attività che vi hanno aderito contributi per un totale di circa € 11.300,00 e grazie allo stesso bando, il comune ha ricevuto un ulteriore contributo Regionale di circa € 11.700,00.

Come da consuetudine, grazie al sistema di pagamento "Gratta e Sosta", i rivenditori hanno ricevuto ricavi per un importo complessivo di circa € 6.000,00.

Nel 2021 l'Amministrazione comunale ha avuto l'intuizione di erogare i contributi del bando "Ripartiamo Insieme" tramite buoni spendibili unicamente nelle attività convenzionate salesi. In questo modo si è creato un sistema nel quale tutti ne escono vincitori. Infatti citando quanto scritto in prima pagina del Bresciaoggi del 15 settembre 2021: "dietro all'idea controcorrente e coraggiosa del Comune di Sale Marasino, c'è un concetto profondo e meditato che meriterebbe di diventare un modello da esportare. Costringere i destinatari del contributo a spendere i buoni spesa esclusivamente nei negozi e nelle attività artigianali del paese raddoppia i benefici dei fondi messi in circolo per dare ossigeno finanziario a una comunità ancora stremata dagli effetti della crisi innescata dalla pandemia". E ancora: "Imporre di fare shopping nella bottega vicino casa o di tagliarsi i capelli nello storico barbiere del rione crea un circuito virtuoso. Che in ultima analisi può anche aiutare a ricucire i rapporti sociali a ricreare quel senso di comunità lacerato dalla stretta imposta dalla sofferenza di lockdown, isolamento e paura di contagio".

Ed è proprio questo lo spirito di base dell'iniziativa alla quale hanno aderito una cinquantina di attività locali e sono stati assegnati buoni a circa 500 famiglie.

### ● **Istruzione pubblica**

L'istruzione non è soltanto una tappa della vita, ma piuttosto è un importante laboratorio di lunga durata della stessa, per questo nell'ambito del settore dell'istruzione scolastica, l'Amministrazione Comunale ha adottato una politica di supporto alle famiglie.

I servizi scolastici di ristorazione, il servizio di assistenza "ad personam" e il servizio di trasporto sono erogati con l'intento di facilitare l'assolvimento scolastico e sono servizi che insieme ai progetti extracurricolari e a tutte le spese ordinarie e messe in campo anche nel 2021 rappresentano l'essenza del momento formativo dei nostri figli.

I bambini e i ragazzi sono una priorità, l'attività scolastica è fondamentale per la loro crescita culturale e personale, per questo, l'Amministrazione comunale ha garantito anche per l'anno 2021 un contributo economico annuale alla scuola di circa € 90.000,00 per la realizzazione di laboratori, progetti, acquisti vari e altri interventi didattici con l'approvazione del Piano Diritto allo Studio.

Si evidenzia che per quanto riguarda il Piano per il Diritto allo Studio è stata accolta la quasi totalità delle richieste presentate dall'Istituto Comprensivo stesso.

Oltre ai progetti presentati dalla scuola è stato proposto il servizio di psicologia scolastica di ascolto che ha avuto un alto grado di soddisfazione.

L'Amministrazione comunale ha doverosamente tenuto conto dell'emergenza sanitaria COVID-19 e delle difficoltà del momento, infatti ha voluto sostenere le famiglie mantenendo invariate tutte le rette e le tariffe del servizio di trasporto e della ristorazione, ciò nonostante il rincaro dei costi dovuti proprio alla pandemia.

Sempre nell'ottica di aiutare le famiglie si è aderito al bando di Regione Lombardia "Nidi Gratis": Sono stati erogati contributi economici sia all'Ente Morale che alla Parrocchia per abbassare le rette a carico delle famiglie, per la partecipazione ai centri estivi.

Anche nel 2021, con il supporto del comune, è stata avviata dall'Ente Morale Asilo Infantile, la sezione Primavera, al fine di offrire un sostegno alle famiglie con bambini in età 2-3 anni.

Sempre in un'ottica di sostegno alle famiglie, l'Amministrazione comunale ha riconosciuto un contributo alla Parrocchia che ha organizzato per tutto il periodo scolastico, presso l'oratorio, il progetto SMART SALE con spazio compiti e laboratori per i bambini della scuola primaria tenuto da personale competente presso i locali dell'oratorio.

Sono stati forniti alle famiglie i libri di testo per gli alunni della scuola primaria.

Sono state assegnate le borse di studio e i premi di studio agli studenti meritevoli.

In considerazione dei nuovi probabili finanziamenti sulle scuole da parte del ministero o altri enti, si è affidato un incarico preliminare per una riqualificazione energetica e sismica degli edifici scolastici di proprietà.

Oltre alle manutenzioni ordinarie richieste dalla scuola, il 2021 ha visto la realizzazione di un nuovo impianto elettrico, di illuminazione e tecnologico presso la scuola primaria.

Il costo complessivo dell'intervento è stato di € 96.000,00 di cui € 60.000,00 finanziati con contributo Regionale.

L'emergenza sanitaria ha richiesto inoltre una riorganizzazione dell'attività scolastica, imponendo l'organizzazione a piccoli gruppi, la suddivisione degli ingressi, degli spazi interni e la necessità di utilizzare maggiormente gli spazi all'aperto. Per questo motivo, si è deciso di migliorare l'aspetto complessivo e la fruibilità dell'area esterna della scuola primaria, posta tra l'edificio della scuola e la palestra comunale. Tali lavori saranno realizzati durante il periodo estivo 2022.

Il costo preventivato è di € 50.000,00 interamente coperto da un contributo ministeriale.

#### ● **Biblioteca e cultura**

La biblioteca comunale si radica sempre più come servizio fondamentale per la crescita culturale e di animazione di ogni comunità.

Anche nel corso del 2021 si è cercato di garantire il massimo grado di fruizione possibile per ciascun tipo di utenza.

Il riscontro è di un buon livello di utilizzo da parte di lettori adulti, e bambini.

Nel periodo primaverile, nel quale erano ancora vietati gli incontri in presenza, i bibliotecari di Sale Marasino, Marone, Iseo e Monte Isola hanno organizzato letture online a tema per bambini 4 – 7 anni e successivamente, in presenza all'aperto, si è data continuità al progetto di promozione alla lettura dedicato alle famiglie con bimbi piccolissimi 24-36 mesi.

In collaborazione con il gruppo sportivo, a giugno presso il campo sportivo, è stata organizzata una serata di presentazione del libro "Amici per la pelle" di Emanuele Turelli con la presenza dei ragazzi della scuola media.

A metà giugno, nella ex Chiesa Disciplini, è stato ospitato un evento di altissimo livello "Recital d'Opera" sostenuto dalla Comunità Montana legato all'iniziativa "Il Grande in Provincia".

A Luglio presso la ex chiesa dei Disciplini è stato ospitato lo Spettacolo "Caperucita Roja" inserito nel calendario del Festival Terre dell'Ovest e ad agosto è stata organizzata la settimana del fumetto con la seconda edizione del corso estivo con l'esperta Chiara Abastanotti.

Nel mese di luglio l'Amministrazione comunale ha partecipato ad un bando proposto dal Ministero per i beni e le attività culturali grazie al quale è stato erogato un contributo per acquisto libri nelle librerie del territorio per € 4.600,00.

Nel mese di novembre 2021, in collaborazione con l'associazione Scacchi di Franciacorta è stato riaperto il "circolo di scacchi" tutti i martedì dalle 17.00 alle 18.00 presso la sala ex biblioteca e da subito il corso ha visto la partecipazione di grandi e piccini.

## • Settore vigilanza

L'Amministrazione comunale, dopo un'attenta analisi della struttura organizzativa ha deciso nel 2021 di procedere con l'assunzione di una nuova figura presso gli uffici comunali, potenziando l'ufficio di Polizia Locale.

Grazie a ciò sono state sviluppate importanti iniziative legate al controllo e alla sicurezza, tra cui l'approvazione del regolamento di video sorveglianza, la sistemazione e implementazione della segnaletica orizzontale e verticale, la revisione del "piano parcheggi", con l'implementazione dei sistemi di pagamento di sosta affiancando ai collaudati "Gratta e sosta" un sistema "App".

L'attività dell'Ufficio di Polizia Locale svolta nell'anno 2021 è stata indirizzata allo sviluppo delle politiche d'intervento a garanzia di una maggior presenza sul territorio con l'obiettivo di "produrre" effettiva sicurezza percepita dal cittadino ed assicurare la pacifica convivenza della comunità.

Tra le attività del servizio si è data continuità al lavoro di archiviazione di tutte le pratiche stradali, amministrative e penali degli anni precedenti, seguendo un ordine cronologico e per argomento.

L'Ufficio ha mantenuto inalterati i giorni e gli orari di ricevimento al pubblico (mercoledì e sabato mattina, dalle ore 10,00 alle ore 12,00), ma ha sempre consentito alla cittadinanza l'accesso anche in altri momenti per far fronte a tutte le esigenze individuali. Ovviamente nel pieno rispetto delle normative anti-Covid sul distanziamento e le misure di protezione individuale.

L'attività sanzionatoria del Codice della Strada si è concretizzata nell'emissione di n. 697 avvisi di cortesia.

## Indicatori finanziari della spesa corrente

Interessante è anche il trend storico dei seguenti indicatori:

- ❖ la rigidità della spesa corrente, che mette in evidenza quanta parte delle entrate correnti viene destinata al pagamento di spese rigide, cioè le spese destinate al pagamento del personale e delle quote di ammortamento dei mutui;
- ❖ la velocità di gestione delle spese correnti, che indica la capacità dell'ente di gestire in modo efficace e rapido le proprie spese.

	ANNO 2016	ANNO 2017	ANNO 2018	ANNO 2019	ANNO 2020	ANNO 2021
<b>Spese di personale + Quota ammortamento mutui / Totale Entrate Tit. I-II-III</b>	12,22%	11,90%	12,69%	12,14%	11,78%	11,24%
<b>Pagamenti Titolo I in competenza / Impegni Titolo I in competenza</b>	80,09%	80,96%	82,28%	81,86%	79,47%	80,32%

### 6.1.1.) La spesa del personale

Con il decreto ministeriale dell'8/5/2018 sono state adottate le linee di indirizzo ministeriali per la predisposizione dei piani dei fabbisogni di personale necessarie per la completa attuazione dell'art. 6-ter del D.lgs. n. 165/2001.

La legge di conversione del decreto crescita (D.L. n. 34/2019) ha confermato le nuove modalità di computo delle capacità assunzionali per gli enti locali prevedendo che i Comuni possono procedere ad assunzioni di personale a tempo indeterminato in coerenza con piani triennali dei fabbisogni di personale e fermo restando il rispetto pluriennale dell'equilibrio di bilancio asseverato dall'organo di revisione. Questo sino ad una spesa complessiva per tutto il personale dipendente, al lordo degli oneri riflessi a carico dell'amministrazione, non superiore al valore soglia definito come percentuale, differenziata per fascia demografica, delle entrate relative ai primi tre titoli delle entrate del rendiconto dell'anno precedente a quello in cui viene prevista l'assunzione, considerate al netto del fondo crediti dubbia esigibilità stanziato in bilancio di previsione.

A tale norma ha fatto seguito il DPCM 17 marzo 2020 che ha consentito l'effettivo superamento del previgente sistema come introdotto dall'art.3 del D.L.90 del 24/6/2014 convertito in L.114 del 11/08/2014 e successive integrazioni;

Il Piano triennale dei fabbisogni 2021-2023 è stato approvato con delibera della Giunta Comunale n. 10 in data 10.02.2021.

Nel corso del 2021 si è provveduto in data 17/05/2021 all'assunzione, con l'istituto della mobilità, di n. 1 agente di polizia locale e all'aumento delle ore di part-time da 24 ore settimanali a 34 ore settimanale per l'agente di polizia locale già dipendente del Comune.

I dipendenti in servizio al 31/12/2021 risultano così suddivisi nelle diverse aree di attività/settori/servizi comunali:

Area - Settore - Servizio	Dipendenti in servizio						
	A	B		C	D	D3	Dirig.
Area Amministrativa		2		4			
Area Finanziaria		1		1	1		
Area Tecnica		1		1	1		

Oltre ad uno scavalco d'ecedenza per 6 ore settimanali, categoria C.

### Rispetto dei limiti di spesa del personale

La spesa per redditi di lavoro dipendente sostenuta nell'anno 2021, e le relative assunzioni tengono conto e rispettano:

- i vincoli disposti dall'art. 3, comma 5 e 5 quater del D.L. 90/2014, dell'art.1 comma 228 della Legge 208/2015 e dell'art.16 comma 1 bis del D.L. 113/2016, e dall'art. 22 del D.L. 50/2017, sulle assunzioni di personale a tempo indeterminato per gli enti soggetti al pareggio di bilancio e al comma 762 della Legge 208/2015, comma 562 della Legge 296/2006 per gli enti che nel 2015 non erano assoggettati al patto di stabilità;
- i vincoli disposti dal D.L. n. 34/2019 e dal DPCM 17 marzo 2020;
- i vincoli disposti dall'art. 9, comma 28 del D.L. 78/2010 sulla spesa per personale a tempo determinato, con convenzioni o con contratti di collaborazione coordinata e continuativa;

che obbligano a non superare la spesa dell'anno 2009; per il nostro Ente pari ad euro 19.887,43;

- l'obbligo di riduzione della spesa di personale disposto dall'art. 1 comma 557 della Legge 296/2006 rispetto a valore medio del triennio 2011/2013 di euro 542.153,62;
- il disposto dell'art.40 del D. Lgs. 165/2001;
- i limiti relativi all'ammontare complessivo delle risorse destinate annualmente al trattamento accessorio del personale come previsto dal comma 2 dell'art.23 del D. Lgs. 75/2017.

#### Rispetto del limite della spesa per Lavoro Flessibile

L'Ente nell'anno 2021 ha rispettato il limite di spesa per lavoro flessibile previsto dall'art. 9, comma 28 del DI 78/2010.



### **6.1.2) Rispetto limiti a singole voci di spesa ex art. 6, D.L. 78/2010**

Si evidenzia che la Legge 157/2019 di conversione del D.L. n. 124/2019 ha abrogato i limiti di spesa previsti dal decreto Legge n. 78/2010 relativamente a:

- studi e incarichi di consulenza (comma 7):
- relazioni pubbliche, convegni, mostre, pubblicità e rappresentanza (comma 8):
- sponsorizzazioni (comma 9):
- missioni (comma 12):
- attività esclusiva di formazione (comma 13):
- acquisto, manutenzione, noleggio ed esercizio di autovetture ed acquisto di buoni taxi (comma 14):

## 6.2) Le spese in conto capitale o investimenti: Titolo II

Prima di riportare il piano degli investimenti si evidenzia lo scostamento tra previsioni definitive e impegni assunti suddiviso per missione nella seguente tabella:

<i>Missioni</i>	<i>Previsioni definitive</i>	<i>Totale impegni</i>	<i>Var. % prev./imp.</i>
01-Servizi istituzionali, generali e di gestione	€ 707.791,23	€ 240.111,67	-66,08%
02-Giustizia	€ -	€ -	0,00%
03-Ordine pubblico e sicurezza	€ -	€ -	0,00%
04-Istruzione e diritto allo studio	€ 279.518,11	€ 204.936,34	-26,68%
05-Tutela e valorizzazione beni e attività culturali	€ 95.200,00	€ 43.588,37	-54,21%
06-Politiche giovanili, sport e tempo libero	€ 4.000,00	€ -	-100,00%
07-Turismo			#DIV/0!
08-Assetto del territorio ed edilizia abitativa	€ 111.402,60	€ 68.285,55	-38,70%
09-Sviluppo sostenibile e tutela territorio e ambiente	€ 100.203,46	€ 74.756,73	-25,40%
10-Trasporti e diritto alla mobilità	€ 393.231,64	€ 242.941,38	-38,22%
11-Soccorso civile	€ -	€ -	0,00%
12-Diritti sociali, politiche sociali e famiglia	€ 242.000,00	€ 152.748,34	-36,88%
13-Tutela della salute	€ -	€ -	#DIV/0!
14-Sviluppo economico e competitività	€ 37.235,22	€ 37.235,22	0,00%
15-Politiche per il lavoro e la formazione professionale	€ -	€ -	0,00%
16-Agricoltura, politiche agroalimentari e pesca	€ -	€ -	0,00%
17-Energia e diversificazione delle fonti energetiche	€ -	€ -	0,00%
18-Relazioni con le altre autonomie territoriali e locali	€ -	€ -	0,00%
19-Relazioni internazionali	€ -	€ -	0,00%
20-Fondi e accantonamenti	€ -	€ -	0,00%
50-Debito pubblico	€ -	€ -	0,00%
60-Anticipazioni finanziarie	€ -	€ -	0,00%
99-Servizi per conto terzi	€ -	€ -	0,00%
<b>TOTALE</b>	<b>1.970.582,26</b>	<b>1.064.603,60</b>	<b>-45,98%</b>

Lo scostamento tra previsioni definitive e impegni assunti è pari al 46%, se si considera anche la quota delle opere a FPV pari a euro 567.146,03 e la spesa coperta da contributi re-imputati in sede di riaccertamento ordinario pari a euro 109.492,24, tale percentuale si abbassa al 12%.

Le entrate accertate che finanziano gli investimenti sono le seguenti:

ND	Fonti di finanziamento	2021
		IMPORTO
1	Contributo BIM (compresa quota reimputata al 2021)	109.479,18
2	Contributo Stato	68.027,94
3	Contributi Regionali	500.209,22
4	Contributi Regionali AQST	92.191,56
5	Contributi C.M.	20.576,52
6	Alienazioni di beni e diritti patrimoniali	150,00
7	Proventi concessioni edilizie	207.600,24
8	Monetizzazioni aree	14.515,48
9	Altri trasferimenti in conto capitale	152.748,34
<b>TOTALE ENTRATE</b>		<b>1.165.498,48</b>
10	Mutui passivi	
11	Prestiti obbligazionari	
12	Altre forme di indebitamento	

Da aggiungere l'avanzo di amministrazione applicato al bilancio pari ad euro 401.892,60 per il finanziamento degli investimenti.

Si allega il piano degli investimenti del 2021 e relazione:

OPERE PUBBLICHE ANNO 2021	Previsione definitiva	Impegni 2021 a)	A FPV b)	Contributi reimputati esigibilità 2022 c)	Totale a+b+c)
Acquisto software per uffici comunali	6.500,00	4.270,00			4.270,00
Acquisto software servizio tributi	6.100,00	5.856,00			5.856,00
Spese per la transizione digitale	6.000,00	5.904,80			5.904,80
Acquisto mobili per uffici comunali	7.000,00	1.833,66			1.833,66
Acquisto materiale informatico per uffici comunali	8.500,00	3.599,00			3.599,00
Contributo per realizzazione opere destinate a servizi religiosi	2.000,00				0,00
Manutenzione straordinaria patrimonio comunale	12.244,23				0,00
Palazzo comunale (copertura e ante) - quota 2021 -	90.000,00	0,00	90.000,00	140.424,43	230.424,43
Restauro facciate municipio	222.000,00	9.741,05	133.514,21	78.744,74	222.000,00
Riqualificazione aree annesse Palazzo Municipale	5.171,31	5.170,24		95.829,76	101.000,00
Intervento di adeguamento sala server	3.000,00				0,00
Acquisto arredi e mobili	2.000,00	1.256,60			1.256,60
Riqualificazione accesso sc elem e medie e realizzazione nuova tubazione approvvigionamento idrico	25.000,00	2.623,93	22.376,07	25.000,00	50.000,00
Realizzazione nuovo impianto elettrico scuola primaria	96.000,00	93.407,26			93.407,26
Acquisto arredi scolastici	6.000,00	1.464,00			1.464,00

Riqualificazione impianti e attrezzature ex Chiesa dei Disciplini	44.000,00	4.809,95	39.190,05	44.000,00	88.000,00
Restauro e risanamento ex chiesa dei disciplini	41.000,00	33.175,98	0,00	7.824,02	41.000,00
Acquisto di libri per biblioteca comunale	5.000,00	1.000,00			1.000,00
Acquisto di libri per biblioteca comunale finanziati da contributo statale	5.200,00	4.602,44			4.602,44
Acquisto mobili e arredi per campo sportivo	4.000,00	0,00	3.782,00		3.782,00
Sistemazione strada "della Forcella"	45.000,00	4.135,12	40.864,88	25.000,00	70.000,00
Manutenzione straord. strade comunali -quota 2021 -contributo regione COVID	88.000,00	87.870,78			87.870,78
Illuminazione strade comunali e messa in sicurezza	13.161,44	0,00	13.161,44	44.838,56	58.000,00
Acquisizione aree per parcheggio Maspiano	5.000,00	0,00	0,00		0,00
spese tecniche progetto di riqualificazione del lungolago dalla Chiesa Disciplini alla Chiesa Parrocchiale	17.161,81	8.903,50	8.258,31		17.161,81
trasferimento Autorità Bacino quota parte per riqualificazione del lungolago dalla Chiesa Disciplini alla Chiesa Parrocchiale	87.838,19	52.500,00	35.338,19		87.838,19
Abbattimento barriere architettoniche appartamenti comunali	19.495,51	2.634,50			2.634,50
Contributo a famiglie abbattimento BBAA	7.210,00	7.209,22			7.209,22
Rifacimento tettoia cascina breda	20.000,00	0,00	0,00	0,00	0,00
Manutenzione straordinaria alvei e torrenti	15.000,00	0,00	0,00	0,00	0,00
Manutenzione straordinaria Cascina Breda -quota 2021-contr. REG COVID	32.193,49	32.193,49			32.193,49
Manutenzione straordinaria verde pubblico	5.000,00	0,00	0,00	0,00	0,00
Spese per acquisto	10.000,00	5.815,74			5.815,74

arredo urbano					
Rimborso oneri di urbanizzazione	14.470,16	14.399,16			14.399,16
Vincolo oneri per interventi forestali DGR 2096	500,00				0,00
Trasferimento a regione fondo aree verdi	28,21	28,21			28,21
Realizzazione nuova sala mortuaria presso la RSA	160.000,00	152.748,34			152.748,34
Lavori di sistemazione vialetti cimitero comunale	82.000,00				0,00
Impianto elettrico con colonnine a scomparsa Piazza Largo Marinai - quota 2021 -contr. REG COVID	30.311,00	30.311,00	0,00		30.311,00
	<b>1.249.085,35</b>	<b>577.463,97</b>	<b>386.485,15</b>	<b>461.661,51</b>	<b>1.425.610,63</b>

OPERE PUBBLICHE ANNO 2020	Previsione definitiva	Impegni	A FPV b)	Contributi reimputati esigibilità 2022 c)	Totale a+b+c)
Acquisto arredi scolastici	758,11	758,11			758,11
Riqualificazione area accesso polo scolastico e biblioteca	149.760,00	105.426,44	44.333,56		149.760,00
Manutenzione straordinaria Cascina Breda	6.033,44	6.033,44			6.033,44
Manutenzione straordinaria strade comunali	30.970,00	30.969,99			30.969,99
Acquisto automezzo per servizi comunali	17.093,41	17.093,40			17.093,40
Impianto elettrico con colonne a scomparsa piazza Largo Marinai	6.924,22	6.924,22			6.924,22
	<b>211.539,18</b>	<b>167.205,60</b>	<b>44.333,56</b>		<b>211.539,16</b>

OPERE PUBBLICHE ANNO 2019	Previsione definitiva	Impegni	A FPV b)	Contributi reimputati esigibilità 2022 c)	Totale a+b+c)
Sistemazione aree demaniali strutture Motta	196.452,02	170.625,85			170.625,85
Palazzo comunale	127.730,26	16.017,67	111.712,59		127.730,26
Sistemazione area spiagge pubbliche - perla sebina	63.746,94	58.800,21			58.800,21
Illuminazione strade comunali e messa in sicurezza	8.120,32	4.060,16	4.060,16		8.120,32
Allargamento tratto stradale Via Tesolo	97.979,88	54.501,83	20.554,57	22.923,48	97.979,88
	<b>494.029,42</b>	<b>304.005,72</b>	<b>136.327,32</b>	<b>22.923,48</b>	<b>463.256,52</b>

OPERE PUBBLICHE ANNO 2018	Previsione definitiva	Impegni			
Perla sebina	15.928,31	15.928,31			
	<b>15.928,31</b>	<b>15.928,31</b>			

### **Relazione lavori e opere pubbliche**

Il 2021 che secondo molti aspetti è da considerare l'anno della Ripartenza per quanto riguarda le opere pubbliche ha rappresentato senza alcun dubbio l'anno della svolta.

In questo periodo infatti, oltre all'esecuzione di molti lavori pianificati negli anni precedenti, si è proceduto alla programmazione di numerosi interventi volti a risolvere situazioni di criticità, aumentare l'appeal del nostro Paese con l'intento di renderlo in grado di intercettare un numero sempre crescente di graditi visitatori e reperire fondi pubblici erogati dagli Enti sovracomunali.

Essendo Sale Marasino un Paese dalla bellezza indiscutibile in grado di offrire incantevoli scorci, lo si è osservato con una visione a 360 gradi programmando interventi mirati nella zona della passeggiata a lago, nell'adiacente centro storico e nelle zone collinari.

È stato un anno di intenso lavoro colmo di numerose complicazioni dovute soprattutto ad un aumento considerevole del costo delle materie prime e alla difficoltà di reperire celermente tecnici esterni considerato il poco tempo messo a disposizione per la partecipazione ai bandi pubblici.

Con grande senso del dovere e spirito di abnegazione gli uffici comunali ai quali va tutta la nostra gratitudine, sono stati in grado di assistere l'Amministrazione comunale permettendole di ottenere risultati molto soddisfacenti.

Numerosi i lavori e le opere iniziati nel 2020 e conclusi nel 2021:

- presso la Cascina Breda sono stati portati a termine i lavori di adeguamento agli impianti per un importo pari a € 50.000,00 finanziato da un contributo di Regione Lombardia;
- sono stati completati i lavori per la realizzazione dell'impianto elettrico con colonne a scomparsa presso l'area mercatale che ne hanno permesso un utilizzo più snello e preciso da parte degli ambulanti e permetterà un considerevole risparmio non dovendo più procedere alla realizzazione di impianti temporanei durante lo svolgimento della Sfida della Zucca e di qualsiasi altra festa o sagra che si svolgerà in quell'area. Il costo totale di € 40.000,00 è stato finanziato da un contributo di Regione Lombardia;
- nei primi mesi del 2021 si sono conclusi i lavori riguardanti la riqualificazione del "Padiglione Ghitti" presso la Spiaggia Perla Sebina comprensivi del collegamento all'acquedotto e allo scarico fognario per una spesa complessiva pari a € 410.000,00 di cui € 190.000,00 finanziati da Regione Lombardia;
- per rendere le nostre strade più sicure, l'Amministrazione comunale ha deciso di procedere alla asfaltatura di alcune vie: via Boschetti, via Ronco, via Chiusure, via Conche, via Allegra, Via Valle e l'ingresso degli spogliatoi del campo sportivo. Il costo totale dei lavori di € 119.000,00 è stato coperto totalmente da un contributo Regionale;
- sono stati avviati e conclusi i lavori di riqualificazione dell'area in Località Motta, con la messa in opera del belvedere e del relativo impianto di illuminazione oltre al rifacimento completo del manto erboso provvisto di impianto d'irrigazione, per una spesa totale di € 225.000,00 di cui la metà coperta da un contributo di Regione Lombardia destinato al turismo;
- si sono conclusi i lavori di realizzazione della Sala Mortuaria presso la RSA.

Il comune di Sale Marasino è stato inoltre assegnatario di un importante finanziamento di € 450.000,00 da parte di Regione Lombardia, per la riqualificazione del Palazzo Municipale oltre ad un contributo statale di € 13.425,00, con tali risorse saranno effettuati tre differenti interventi:

1. manutenzione della copertura e la sostituzione delle persiane d'oscuro delle finestre;
2. restauro e messa in sicurezza delle facciate;
3. sistemazione della parte retro del Palazzo.

Il primo dei tre interventi, ha ottenuto tutte le autorizzazioni previste per legge, è stato messo a gara a giugno ma la stessa è andata deserta. Si è quindi proceduto ad adeguare l'importo a base di gara (circa € 90.000,00 di risorse proprie) in funzione dello spropositato innalzamento dei prezzi legato alle materie prime dell'ultimo periodo.

Gli altri due interventi sono in fase di progettazione definitiva.

L'Amministrazione comunale ha richiesto un ulteriore contributo per far fronte a tali lavori e Regione Lombardia ha concesso un contributo aggiuntivo di 150.000,00 che verrà inserito nel bilancio in corso.

Sopra la frazione di Maspiano, nei pressi della Panchina Gigante, sono stati eseguiti i lavori di allargamento e sistemazione di un tratto di via Tesolo con conseguente rifacimento del muretto di contenimento.

Il costo totale dell'opera pari a € 92.000,00 è stato coperto per € 43.500,00 da un contributo provinciale.

- Dopo aver ottenuto tutte le autorizzazioni del caso, sono iniziati i lavori per il nuovo accesso al "Polo della cultura" che saranno ultimati nella primavera del 2022, l'opera permetterà di raggiungere comodamente e in tutta sicurezza il polo scolastico, la biblioteca, la palestra, il tutto illuminato e con una quindicina di nuovi parcheggi. La spesa totale dell'acquisizione dell'area e dei lavori ammonta a € 235.000,00 ed è coperta per € 100.000,00 da un contributo Regionale.



- Sono inoltre stati aggiudicati i lavori di messa in sicurezza della strada della Forcella che prevedono la sistemazione di due porzioni dei muri di sostegno. L'opera dal costo totale di € 70.000,00 è finanziata per € 50.000,00 dal Ministero degli Interni.

- nel 2021 si è proceduto ad affidare l'incarico per la progettazione definitiva del nuovo impianto audio ed elettrico della ex Chiesa dei Disciplini prevedendo una spesa complessiva di € 88.000,00 di cui la metà finanziata da Regione Lombardia a seguito della partecipazione associata dei comuni appartenenti alla Comunità Montana al bando "Piani integrati della cultura - Anni 2020 – 2021".

- Relativamente all'estensione dell'illuminazione pubblica in Via Colombera, Via Fontane il cui importo complessivo di progetto ammonta ad € 60.000,00, nel 2021 sono state acquisite le autorizzazioni necessarie ed il tecnico incaricato ha presentato il progetto esecutivo contenente tutte le prescrizioni chieste dagli enti sovracomunali. Successivamente all'approvazione del progetto, indicativamente entro l'estate, potrà essere espletata la relativa gara d'appalto.

- l'Amministrazione comunale ha inoltre ottenuto un altro finanziamento regionale attraverso l'Autorità di Bacino per la sistemazione del lungolago, pari alla metà del costo dei lavori in particolare nel tratto di Via Roma compreso tra la ex Chiesa dei Disciplini e la Chiesa Parrocchiale. Con tale intervento, si pone l'obiettivo di mettere in sicurezza la pavimentazione attuale, che in alcuni tratti risulta estremamente sconnessa, e di migliorare la fruibilità degli spazi del lungolago, anche attraverso l'ammodernamento e l'integrazione dell'arredo urbano, nonché di conferire una maggiore attrattività alla passeggiata nel tratto interessato, che costituisce un importante punto di ritrovo per i salesi e i turisti.

L'importo complessivo dell'intervento è di € 210.000,00.

- A seguito di partecipazione al bando per la messa in sicurezza dei cimiteri dei piccoli comuni lombardi, il Comune è risultato aggiudicatario di un contributo pari a € 20.000,00 per il rifacimento completo dei servizi igienici e la sostituzione degli abbaini ammalorati.

Oltre a ciò, l'Amministrazione Comunale ha aderito ad altri tre bandi di Regione Lombardia:

1. **"Bando per la riqualificazione dei Borghi Storici"**, proponendo un progetto pari a € 500.000,00 relativo alla riqualificazione del centro storico e, il comune è stato ufficialmente aggiudicatario di un contributo di € 345.000,00. Si è proceduto con l'affidamento del progetto definitivo a tecnico esterno.
2. **"Bando regionale di Rigenerazione Urbana"**, presentando uno studio di fattibilità di riqualificazione della zona adiacente al Municipio (porticato e terrazza ex biblioteca). L'intervento quantificato in € 520.000,00 ha previsto una richiesta di contributo pari a € 358.800,00. Anche questo progetto è risultato aggiudicatario del contributo regionale.
3. **"Bando Regionale per l'assegnazione di contributi per la valorizzazione del patrimonio culturale"**, proponendo un importante intervento sulla ex Chiesa dei Disciplini in termini di rifacimento degli impianti e restauro e risanamento conservativo dei paramenti murari interni e della copertura. Entro il 13.01.2022 è stata presentata domanda di finanziamento interamente a fondo perduto corredata dal progetto di livello definitivo. L'intervento è stato quantificato in complessivi € 550.000,00 ed è stato inserito nel bilancio.
4. Nel 2021 è stato rinnovato il parco auto comunale, con l'acquisto di una Fiat Panda per gli uffici.
5. Si è poi partecipato al Bando Regionale per l'acquisizione di una nuova auto per la Polizia Municipale, essendo risultati assegnatari del contributo, a breve si procederà con tale acquisto permettendo così di dotare il comune di un nuovo mezzo, peraltro con una minima spesa visti anche gli incentivi statali.

Si evidenzia che per realizzare tutto ciò l'Amministrazione comunale non è ricorsa ad alcuna forma di indebitamento (accensione di mutui e prestiti), ma si è impegnata al reperimento di risorse erogate da altri Enti (con risultati molto soddisfacenti).

## 7) I SERVIZI PUBBLICI

---

Tra gli obiettivi principali da conseguire da parte dell'amministrazione Comunale vi è quello di erogare servizi alla collettività. L'ente locale, infatti, si pone come istituzione di rappresentanza degli interessi locali, come interprete dei bisogni dei cittadini, oltre che gestore della maggior parte degli interventi di carattere finale, anche quando programmati da altri soggetti o istituti territoriali di ordine superiore.

In linea generale, i servizi pubblici locali devono essere erogati con modalità che ne promuovano il miglioramento della qualità ed assicurino la tutela e la partecipazione dei cittadini-utenti.

Il ruolo del Comune può essere visto quale soggetto attento alle richieste da parte dei cittadini da conciliare con le risorse finanziarie a disposizione. Va altresì sottolineato che i servizi offerti non presentano caratteristiche del tutto analoghe, tanto che il legislatore è giunto a distinguere tre principali tipologie:

- i servizi istituzionali;
- i servizi a domanda individuale;
- i servizi produttivi.

Ciò che contraddistingue i servizi istituzionali è l'assenza pressoché totale di proventi diretti trattandosi di attività che, per loro natura, rientrano tra le competenze specifiche dell'ente pubblico e, come tali, non sono cedibili a terzi.

Al contrario, la peculiarità dei servizi a domanda individuale e, ancor più, di quelli a carattere produttivo è la presenza di un introito che, anche se in alcuni casi non completamente remunerativo dei costi, si configura come corrispettivo per la prestazione resa dall'ente. In realtà, i servizi a domanda individuale si caratterizzano, generalmente, da un importante contenuto sociale che, ancora oggi, ne influenza la gestione e giustifica una tariffa in grado di remunerare solo parzialmente i costi. Non altrettanto si può dire dei servizi a carattere produttivo che, nel corso di questi anni, hanno perso quella caratteristica di socialità per assumere un connotato tipicamente imprenditoriale.

I **servizi istituzionali** sono considerati obbligatori perché esplicitamente previsti dalla legge ed il loro costo è generalmente finanziato attingendo dalle risorse generiche a disposizione dell'ente, quali ad esempio i trasferimenti attribuiti dallo Stato o le entrate di carattere tributario. Tali servizi sono caratterizzati dal fatto che l'offerta non è correlata alla domanda: ne consegue che la loro erogazione da parte dell'ente deve comunque essere garantita, prescindendo da qualsiasi giudizio sulla economicità.

All'interno di questa categoria vengono ad annoverarsi l'anagrafe, lo stato civile, la polizia locale, i servizi cimiteriali, la statistica, più in generale, tutte quelle attività molto spesso caratterizzate dall'assenza di remunerazione poste in essere in forza di una imposizione giuridica.

I **servizi a domanda individuale**, anche se rivestono una notevole rilevanza sociale all'interno della comunità amministrata, non sono previsti obbligatoriamente da leggi. Essi sono caratterizzati dal fatto che vengono richiesti direttamente dai cittadini dietro pagamento di un prezzo (tariffa), spesso non pienamente remunerativo per l'ente, ma comunque non inferiore ad una percentuale di copertura del relativo costo, così come previsto dalle vigenti norme sulla finanza locale.

Per quanto attiene al dettaglio dei servizi a domanda individuale garantiti dall'ente, si rimanda all'apposito allegato, che riporta entrate, spese e relative percentuali di copertura di ciascun servizio. Nel complesso, i servizi a domanda individuale risultano ampiamente al di sopra del 36%.

I **servizi produttivi** sono caratterizzati da una spiccata rilevanza sotto il profilo economico ed industriale che attiene tanto alla caratteristica del servizio reso quanto alla forma di organizzazione necessaria per la loro erogazione: si tratta, in buona sostanza, di attività economiche attinenti la distribuzione dell'acqua, del gas metano e dell'elettricità, la gestione delle farmacie, dei trasporti pubblici e della centrale del latte.

Il Comune non gestisce tali servizi.

## 8) LA GESTIONE DEI RESIDUI

---

L'elenco dei residui attivi e passivi alla data del 31 dicembre da iscrivere nel conto del bilancio è stato approvato con deliberazione della Giunta Comunale n. 38 del 11.04.2022.

La gestione dei residui si è chiusa con Euro – 92.979,86 così determinato:

Gestione dei residui		
Maggiori residui attivi riaccertati	+	-
Minori residui attivi	-	<b>92.979,86</b>
Minori residui passivi riaccertati	+	-
Impegni confluiti nel FPV	-	-
<b>SALDO GESTIONE RESIDUI</b>	<b>=</b>	<b>- 92.979,86</b>

I residui al 1° gennaio dell'esercizio sono stati ripresi dal rendiconto dell'esercizio precedente.

## RESIDUI ISCRITTI NEL CONTO DEL BILANCIO DELL'ESERCIZIO 2021

ENTRATE		SPESE	
Titolo	Importo	Titolo	Importo
I – Entrate tributarie	639.036,09	I – Spese correnti	912.559,46
II – Trasferimenti correnti	98.186,61		
III – Entrate extra-tributarie	217.075,87		
IV – Entrate in c/capitale	229.803,75	II – Spese in c/capitale	51.565,08
V – Entrate da riduzione di attività finanziaria	-	III – Spese per incremento di attività finanziarie	
VI – Accensione di mutui		IV – Rimborso di prestiti	
VII – Anticipazioni da tesoriere		V – Chiusura anticipazioni	
IX – Entrate per servizi c/terzi	16.980,20	VII – Spese per servizi c/terzi	228.064,00
<b>TOTALE</b>	<b>1.201.082,52</b>	<b>TOTALE</b>	<b>1.192.188,54</b>

Durante l'esercizio:

- sono stati riscossi residui attivi per un importo pari a Euro 604.417,72;
- sono stati pagati residui passivi per un importo pari a Euro 1.027.748,22;

### 8.1) Il riaccertamento ordinario dei residui

Al termine dell'esercizio si è provveduto al **riaccertamento ordinario dei residui**, approvato con deliberazione della Giunta Comunale n. 38 in data 11.04.2022.

Al termine dell'esercizio la situazione dei residui era la seguente:

#### RESIDUI ATTIVI

Gestione	Residui al 31/12/2020	Residui riscossi	Minori residui attivi	Maggiori residui attivi	Totale residui al 31/12/2021
Titolo I	639.036,09	119.575,90	89.920,31	-	429.539,88
Titolo II	98.186,61	97.605,61	-	-	581,00
Titolo III	217.075,87	165.163,84	63,93	-	51.848,10
Gestione corrente	954.298,57	382.345,35	89.984,24	-	481.968,98
Titolo IV	229.803,75	218.445,75	2.995,62	-	8.362,38
Titolo V					-
Titolo VI					-
Gestione capitale	229.803,75	218.445,75	2.995,62	-	8.362,38
Titolo VII					-
Titolo IX	16.980,20	3.626,62			13.353,58
<b>TOTALE</b>	<b>1.201.082,52</b>	<b>604.417,72</b>	<b>92.979,86</b>	<b>-</b>	<b>503.684,94</b>

## RESIDUI PASSIVI

Gestione	Residui al 31/12/2020	Residui pagati	Minori residui passivi	Totale residui al 31/12/2021
Titolo I	912.559,46	910.965,66	1.593,80	- 0,00
Titolo II	51.565,08	34.666,65	-	16.898,43
Titolo III				-
Titolo IV				-
Titolo V				-
Titolo VII	228.064,00	82.115,91		145.948,09
<b>TOTALE</b>	<b>1.192.188,54</b>	<b>1.027.748,22</b>	<b>1.593,80</b>	<b>162.846,52</b>

### 8.2) I residui attivi

I minori residui attivi pari a euro 92.979,86 sono stati stralciati per insussistenza e derivano principalmente: per euro 56.961,15 per violazioni IMU a seguito del termine della procedura di esecuzione immobiliare e per euro 33.009,98 per rateizzazione violazioni IMU.

Alla fine dell'esercizio i residui attivi più rilevanti provenienti dagli esercizi precedenti riguardano principalmente:

- avvisi di accertamento per annualità non pagate IMU - Tassa per lo smaltimento dei rifiuti –

A causa della pandemia causata dal COVID-19, le procedure di riscossione attiva tramite ingiunzione fiscale e tramite agenzia delle entrate riscossione sono state sospese fino a fine novembre 2021.

I residui attivi sono stati "svalutati" con il FCDE, per le annualità 2015 e precedenti è stato accantonato il 100%.

### 8.3) I residui passivi

I residui passivi conservati nel conto del bilancio corrispondono ad obbligazioni giuridicamente perfezionate relative a prestazioni, forniture e lavori svolti nel corso dell'esercizio e come tali esigibili.

I minori residui passivi sono pari ad euro 1.593,80

Alla fine dell'esercizio i residui passivi conservati sono pari a euro 162.846,52 derivanti per euro 145.948,09 dalle uscite per conto terzi e partite di giro (addizionale provinciale sulla TARI e depositi cauzionali) e per euro 16.898,43 da spesa in conto capitale in attesa del ricorso per l'ammissione alla procedura di concordato preventivo.

## **9) IL FONDO PLURIENNALE VINCOLATO**

---

### **9.1) Il fondo pluriennale vincolato al 1° gennaio 2021**

Nel bilancio di previsione dell'esercizio 2021 è stato iscritto un Fondo pluriennale vincolato di entrata dell'importo complessivo di € 560.769,05 così distinto tra parte corrente e parte capitale:

FPV di entrata di parte corrente:	€ 64.663,90
FPV di entrata di parte capitale:	€ 496.105,15

### **9.2) Il fondo pluriennale vincolato costituito nel corso dell'esercizio**

Il punto 5.4 del principio contabile all. 4/2 al d.Lgs. n. 118/2011 definisce il fondo pluriennale vincolato come un saldo finanziario, costituito da risorse già accertate destinate al finanziamento di obbligazioni passive dell'ente già impegnate, ma esigibili in esercizi successivi a quello in cui è accertata l'entrata. Esso garantisce la copertura di spese imputate agli esercizi successivi a quello in corso, che nasce dall'esigenza di applicare il principio della competenza finanziaria, e rendere evidente la distanza temporale intercorrente tra l'acquisizione dei finanziamenti e l'effettivo impiego di tali risorse. Durante l'esercizio il fondo pluriennale vincolato è formato solo da entrate correnti vincolate e da entrate destinate al finanziamento di investimenti, accertate e imputate agli esercizi precedenti a quelli di imputazione delle relative spese.

### **9.3) Il fondo pluriennale vincolato costituito in occasione del riaccertamento ordinario**

Secondo il medesimo principio contabile prescinde dalla natura vincolata o destinata delle entrate che lo alimentano, il fondo pluriennale vincolato costituito in occasione del riaccertamento ordinario dei residui al fine di consentire la reimputazione di un impegno che, a seguito di eventi verificatisi successivamente alla registrazione, risulta non più esigibile nell'esercizio cui il rendiconto si riferisce. Non è necessaria la costituzione del fondo pluriennale vincolato solo nel caso in cui la reimputazione riguardi, contestualmente, entrate e spese correlate. Ad esempio nel caso di trasferimenti a rendicontazione, per i quali l'accertamento delle entrate è imputato allo stesso esercizio di imputazione degli impegni, in caso di reimputazione degli impegni assunti nell'esercizio cui il riaccertamento ordinario si riferisce, in quanto esigibili nell'esercizio successivo, si provvede al riaccertamento contestuale dei correlati accertamenti, senza costituire o incrementare il fondo pluriennale vincolato. Con deliberazione della Giunta comunale n. 38 del 11.04.2022, di approvazione del riaccertamento ordinario dei residui, sono stati reimputati residui passivi non esigibili alla data del 31 dicembre dell'esercizio.

### **9.4) Economie su impegni finanziati dal fondo pluriennale vincolato**

Nel corso dell'esercizio, la cancellazione di un impegno finanziato dal fondo pluriennale vincolato comporta la necessità di procedere alla contestuale riduzione dichiarazione di indisponibilità di una corrispondente quota del fondo pluriennale vincolato iscritto in entrata che deve essere ridotto in occasione del rendiconto, con corrispondente liberazione delle risorse a favore del risultato di amministrazione. E' possibile utilizzare il fondo pluriennale iscritto in entrata solo nel caso in cui il vincolo di destinazione delle risorse che hanno finanziato il fondo pluriennale preveda termini e scadenze il cui mancato rispetto determinerebbe il venir meno delle entrate vincolate o altra fattispecie di danno per l'ente.

Nel corso dell'esercizio sono state registrate le seguenti economie su impegni finanziati dal fondo pluriennale vincolato:

- euro 0,00 sul fpv parte corrente;
- euro 12.214,48 sul fpv conto capitale

#### 9.5) La determinazione del fondo pluriennale vincolato di spesa alla fine dell'esercizio

Al termine dell'esercizio, con delibera di Giunta Comunale n. 38 del 11.04.2022 relativa al riaccertamento dei residui, il Fondo pluriennale vincolato risulta di importo complessivo di €. 610.930,53 così distinto tra parte corrente e parte capitale:

FPV di entrata di parte corrente: € 43.784,50

FPV di entrata di parte capitale: € 567.146,03

Così determinato:

DESCRIZIONE	Gestione	Corrente	Capitale	Totale
FPV al 1° gennaio dell'esercizio		64.663,90	496.105,15	560.769,05
Impegni imputati sul 2021 finanziati da FPV		51.012,17	303.229,79	354.241,96
Economie su impegni finanziati dal FPV		0,00	12.214,48	12.214,48
<b>FPV al 31/12/2021 - gestione residui</b>		13.651,73	180.660,88	194.312,61
FPV di spesa costituito in corso di esercizio	CO	23.435,00	360.485,38	383.920,38
Variazione FPV		20.349,50	206.660,65	227.010,15
<b>FPV totale al 31.12.2021 di spesa di cui:</b>		43.784,50	567.146,03	610.930,53
FPV gestione di competenza	CO	30.132,77	386.485,15	416.617,92
FPV gestione dei residui	RE	13.651,73	180.660,88	194.312,61
<b>TOTALE FPV DI SPESA</b>		43.784,50	567.146,03	610.930,53

La consistenza del FPV trova corrispondenza nel prospetto di composizione del Fondo pluriennale vincolato per missioni e programmi allegato al rendiconto di gestione.

## 10) INDEBITAMENTO E GESTIONE DEL DEBITO

L'Ente ha rispettato il limite di indebitamento disposto dall'art. 204 del TUEL ottenendo le seguenti percentuali d'incidenza degli interessi passivi sulle entrate correnti:

Limite di indebitamento disposto dall'art. 204 del TUEL

Oggetto	2016	2017	2018	2019	2020	2021
Controllo limite di indebitamento	1,05%	0,83%	0,65%	0,55%	0,44%	0,34%

L'indebitamento ha avuto la seguente evoluzione:

Descrizione voce	2017	2018	2019	2020	2021
Residuo debito (+)	1.094.505,24	936.000,59	771.173,21	599.757,50	448.600,86
Nuovi prestiti (+)	-	-	-	-	-
Prestiti rimborsati (-)	158.504,65	164.827,38	171.415,71	151.156,64	135.749,09
Estinzioni anticipate (-)	-	-	-	-	-
Altre variazioni da specificare	-	-	-	-	-
<b>TOTALE DEBITO AL 31.12</b>	<b>936.000,59</b>	<b>771.173,21</b>	<b>599.757,50</b>	<b>448.600,86</b>	<b>312.851,77</b>
Numero abitanti al 31.12	3388	3370	3345	3313	3305
Debito medio per abitante	276,27	228,83	179,30	135,41	94,66

Gli oneri finanziari per ammortamento prestiti e il rimborso degli stessi in conto capitale registra la seguente evoluzione:

ONERI FINANZIARI PER AMMORTAMENTO DI PRESTITI E RIMBORSO IN CONTO CAPITALE

Oggetto	2017	2018	2019	2020	2021
Oneri finanziari	39.959,26	34.506,21	28.806,18	23.133,78	17.900,55
Quota capitale	158.504,65	164.827,38	171.415,71	151.156,64	135.749,09
<b>TOTALE</b>	<b>198.463,91</b>	<b>199.333,59</b>	<b>200.221,89</b>	<b>174.290,42</b>	<b>153.649,64</b>

## 11) LA GESTIONE ECONOMICO PATRIMONIALE

L'articolo 2 del decreto legislativo 23 giugno 2011 n. 118 prevede, per gli enti in contabilità finanziaria, l'adozione di un sistema contabile integrato che garantisca la rilevazione unitaria dei fatti gestionali nei loro profili finanziario ed economico-patrimoniale.

Nell'ambito di tale sistema integrato, la contabilità economico-patrimoniale affianca la contabilità finanziaria, che costituisce il sistema contabile principale e fondamentale per fini autorizzatori e di rendicontazione dei risultati della gestione finanziaria, per rilevare i costi/oneri e i ricavi/proventi



derivanti dalle transazioni poste in essere da una amministrazione pubblica (come definite nell'ambito del principio applicato della contabilità finanziaria) al fine di:

- predisporre il conto economico per rappresentare le "utilità economiche" acquisite ed impiegate nel corso dell'esercizio, anche se non direttamente misurate dai relativi movimenti finanziari, e per alimentare il processo di programmazione;
- consentire la predisposizione dello Stato Patrimoniale (e rilevare, in particolare, le variazioni del patrimonio dell'ente che costituiscono un indicatore dei risultati della gestione);
- permettere l'elaborazione del bilancio consolidato di ciascuna amministrazione pubblica con i propri enti e organismi strumentali, aziende e società;
- predisporre la base informativa necessaria per la determinazione analitica dei costi;
- consentire la verifica nel corso dell'esercizio della situazione patrimoniale ed economica dell'ente e del processo di provvista e di impiego delle risorse;
- conseguire le altre finalità previste dalla legge e, in particolare, consentire ai vari portatori d'interesse di acquisire ulteriori informazioni concernenti la gestione delle singole amministrazioni pubbliche.

Le transazioni delle pubbliche amministrazioni che si sostanziano in operazioni di scambio sul mercato (acquisizione e vendita) danno luogo a costi sostenuti e ricavi conseguiti, mentre quelle che non consistono in operazioni di scambio propriamente dette, in quanto più strettamente conseguenti ad attività istituzionali ed erogative (tributi, contribuzioni, trasferimenti di risorse, prestazioni, servizi, altro), danno luogo ad oneri sostenuti e proventi conseguiti.

Con deliberazione di Consiglio Comunale n. 44 del 29.10.2015, esecutiva ai sensi di legge, è stata deliberata la proroga dell'adozione della contabilità economico-patrimoniale fino all'esercizio 2017.

Con il parere (Faq 22) la Commissione ARCONET ha fornito indicazioni operative per gli enti più piccoli, stabilendo che i Comuni con popolazione inferiore a 5.000 abitanti che si sono avvalsi della facoltà di rinvio della contabilità economica, possono chiudere il rendiconto 2016 senza sottoporre all'approvazione del consiglio comunale i risultati della situazione economica e patrimoniale.

Successivamente con il parere (Faq 30) del 12 aprile 2018 la Commissione ARCONET ha fornito indicazioni operative per gli enti più piccoli, considerata la formulazione poco chiara dell'art. 232 del TUEL disponendo la facoltà di rinviare l'adozione della contabilità economico patrimoniale anche per l'esercizio 2017.

Con deliberazione di Consiglio comunale n. 17 del 09.05.2018, esecutiva ai sensi di legge, è stata deliberata la proroga dell'adozione della contabilità economico-patrimoniale per l'anno 2017.

Con deliberazione di Consiglio comunale n. 21 del 02.05.2019, esecutiva ai sensi di legge, sono stati approvati i prospetti di inventario e stato patrimoniale di apertura rivalutati e riclassificati al 01.01.2017, e i prospetti dello stato patrimoniale e conto economico aggiornati al 31.12.2018.

Con deliberazione di Giunta comunale n. 34 del 31.03.2021, il Comune di Sale Marasino, avendo una popolazione inferiore a 5.000 abitanti, si è avvalso della facoltà prevista dall'art. 232, comma secondo, del D.Lgs. n. 267 de 18.08.2000, come da ultimo modificato dall'art. 57, comma 2-ter del D.I. n. 124/2019, convertito dalla Legge 157/2019, di non tenere la contabilità economico patrimoniale a partire dal rendiconto 2020.

Pertanto al rendiconto di gestione è allegata esclusivamente una situazione patrimoniale semplificata al 31 dicembre dell'anno di riferimento, redatta secondo le modalità semplificate definite nell'allegato A) al DM 10.11.2020 del Ministero dell'economia e finanze di concerto con il Ministero dell'Interno.

#### **11.1) LA GESTIONE PATRIMONIALE**

In riferimento a quanto premesso per gli enti con popolazione inferiore a 5000 abitanti, il Comune di Sale Marasino con deliberazione della Giunta Comunale n. 34 del 31.03.2021 si è avvalso della facoltà prevista dall'art. 232, comma secondo, del D.L.G.S. 18/08/2000 n. 267 - come da ultimo modificato dall'art. 57, comma 2-ter del D.L. n. 124/2019, convertito dalla Legge 157/2019 – di non tenere la contabilità economico patrimoniale.

Pertanto al Rendiconto di Gestione, è allegata esclusivamente una situazione patrimoniale semplificata al 31 dicembre dell'anno di riferimento, redatta secondo le modalità semplificate definite nell'allegato A) al DM 10.11.2020 del Ministero dell'economia e finanze di concerto con il Ministero dell'Interno.

Il rendiconto dell'esercizio, chiuso al 31 dicembre 2021, costituito dal Conto del Bilancio e dallo Stato Patrimoniale è stato redatto secondo i criteri previsti dal decreto 23 giugno 2011 n. 118, e successive integrazioni e modificazioni, ed in particolare secondo gli allegati 4/2 – Principio Contabile Applicato della Contabilità Finanziaria e l'allegato 4/3 – Principio Contabile Applicato della Contabilità Economico.

L'analisi della gestione patrimoniale è in calce alla presente relazione.

## **12) IL PAREGGIO DI BILANCIO**

---

Con le sentenze n. 247/2017 e n. 101/2018, la Corte Costituzionale ha affermato un principio fondamentale in base al quale le risorse, una volta che sono state accertate nel rispetto delle regole contabili (per cui hanno il requisito dell'attendibilità e della certezza), devono rimanere nella disponibilità degli enti, senza che vengano imbrigliate nei vincoli di finanza pubblica. In sostanza i giudici di legittimità hanno confermato una tesi da sempre rivendicata degli amministratori locali, ovvero il diritto di spendere gli avanzi di amministrazione, in particolar modo per finanziare gli investimenti. Questa è la lettura che va data all'art. 9, commi 1 e 1-bis della legge 243/2012, in quanto, diversamente essa finirebbe per sortire effetti espropriativi sugli avanzi di amministrazione, che rimarrebbero bloccati per acquisirli agli obiettivi di finanza pubblica e muterebbe la natura del fondo pluriennale vincolato, nato per dare copertura agli impegni di spesa assunti sugli esercizi futuri.

La legge di bilancio n. 145/2018 ed il superamento dei vincoli di finanza pubblica

La vera svolta interviene con la legge di bilancio per il 2019 (legge 145/2018), la quale:

- a) sancisce la piena utilizzabilità dell'avanzo di amministrazione e del fondo pluriennale vincolato nel rispetto delle regole previste dal d.lgs. 118/2011 (comma 820);
- b) prevede che a partire dal 1° gennaio 2019 gli enti si considerano in equilibrio in presenza di un risultato di competenza dell'esercizio non negativo (comma 821);
- c) disapplica a partire dal 1° gennaio 2019 il pareggio di bilancio ed i vincoli di finanza pubblica contenuti nella legge 232/2016 (comma 823).

In particolare il comma 820 della legge 145/2018 afferma che "A decorrere dall'anno 2019, in attuazione delle sentenze della Corte costituzionale n. 24 del novembre e n. del maggio, le regioni a statuto speciale, le province autonome di Trento e di Bolzano, le città metropolitane, le province e i comuni utilizzano il risultato di amministrazione e il fondo pluriennale vincolato di entrata e di spesa nel rispetto delle disposizioni previste dal decreto legislativo 23 giugno 2011, n. 118".

Il decreto del Ministero dell'economia e delle finanze del 1° agosto 2019 è stato emanato al fine di ampliare la portata e la rilevanza informativa degli equilibri di bilancio previsti dal comma 821 della legge 145/2018. Sono stati infatti introdotti tre distinti saldi in grado di determinare con gradualità gli equilibri di bilancio a consuntivo:

**W1 – RISULTATO DI COMPETENZA**

**W2 – EQUILIBRI DI BILANCIO**

**W3 – EQUILIBRI COMPLESSIVI**

La commissione ARCONET, nella riunione dell'11 dicembre 2019 ha precisato che il Risultato di competenza (W1) e l'Equilibrio di bilancio (W2) sono indicatori che rappresentano gli equilibri che dipendono dalla gestione del bilancio, mentre l'equilibrio complessivo (W3) svolge la funzione di rappresentare gli effetti della gestione complessiva dell'esercizio e la relazione con il risultato di amministrazione. Pertanto, "fermo restando l'obbligo di conseguire un risultato di competenza (W1) non negativo, ai fini della verifica del rispetto degli equilibri di cui al comma 821 dell'articolo 1 della legge n. 145 del 2018, gli enti devono tendere al rispetto dell'equilibrio di bilancio (W2), che rappresenta l'effettiva capacità dell'ente di garantire, a consuntivo, la copertura integrale degli impegni, del ripiano del disavanzo, dei vincoli di destinazione e degli accantonamenti di bilancio".

L'obbligo di dimostrare la permanenza degli equilibri di bilancio è vigente a partire dall'esercizio 2019.

Come desumibile dal prospetto della verifica degli equilibri, allegato al rendiconto di gestione (allegato 10 del decreto legislativo 23 giugno 2011, n. 118), come modificato dal DM 1.08.2019, il Comune di Sale Marasino riporta valori positivi in tutti e tre i risultati, W1, W2 e W3.

Con riferimento alla Delibera n 20 del 17 dicembre 2019 delle Sezioni riunite della Corte dei conti la RGS con Circolare n 5 del 9 marzo 2020 ha precisato che i singoli enti sono tenuti a rispettare esclusivamente gli equilibri di cui al decreto 118/2011 (saldo tra il complessivo delle entrate e delle spese con utilizzo avanzi, FPV e debito).

Nella medesima Circolare 5/2020 si ricorda che gli equilibri a cui tendere ai fini dei vincoli di finanza pubblica, a livello di comparto, sono W1 e W2 mentre il W3 svolge la funzione di rappresentare gli effetti della gestione complessiva dell'esercizio e la relazione con il risultato di amministrazione.

### **13) I PARAMETRI DI RISCONTRO DELLA SITUAZIONE DI DEFICITARIETA' STRUTTURALE**

---

Con il DM del 28 dicembre 2018 sono stati approvati i nuovi parametri obiettivi per comuni, province, città metropolitane e comunità montane per il triennio 2019/2021 che recepiscono le novità del nuovo ordinamento contabile e che trovano applicazione a partire dal rendiconto della gestione 2018 e dal bilancio di previsione 2020/2022.

---

L'art. 242, comma 1, del Tuel, dispone che sono da considerarsi in condizioni strutturalmente deficitarie gli Enti Locali che presentano gravi ed incontrovertibili condizioni di squilibrio, rilevabili da un'apposita Tabella, da allegare al rendiconto della gestione, contenente parametri obiettivi, dei quali almeno la metà presentino valori deficitari.

I nuovi parametri, la cui applicazione decorre dal 2019, sono stati utilizzati per la prima volta, a partire dagli adempimenti relativi al rendiconto della gestione 2018.

I nuovi indicatori validi per Comuni, Province e Città Metropolitane sono stati definiti tenendo conto della Delibera d'indirizzo dell'Osservatorio sulla finanza e contabilità degli Enti Locali adottata nell'Assemblea del 20 febbraio 2018, ma, per la prima volta, erano già stati indicati sperimentalmente nel "Piano degli indicatori e dei risultati attesi di bilancio" per il rendiconto della gestione 2016.

La determinazione delle soglie di deficitarietà strutturale per ciascuno degli Indici è stata determinata sulla base dei valori forniti dalla "Bdap" relativamente al rendiconto della gestione 2016 e ulteriormente testati sui dati di rendiconto di un gruppo di 48 Comuni risultati deficitari nel triennio 2015-2016 o che hanno dichiarato il dissesto negli anni 2016-2017.

I nuovi Indicatori di deficitarietà strutturale non si aggiungono, agli Indicatori di bilancio ma ne costituiscono parte integrante; inoltre è da segnalare che per il loro calcolo non vi è necessità di reperire dati extracontabili e che in un prossimo futuro la Tabella degli indici previsti dall'art. 242 del Tuel sarà acquisibile direttamente dalla "Bdap" senza che sia più necessario, da parte degli Enti, procedere con la certificazione.

Gli 8 nuovi Indicatori si suddividono in 7 Indici sintetici e uno analitico e individuano soglie limite diverse per ciascuna tipologia di Ente e, nello specifico, fanno principalmente riferimento alla capacità di riscossione dell'ente e all'esistenza di debiti fuori bilancio. Per quest'ultimo aspetto merita sottolineare come i nuovi Indici intendano monitorare il fenomeno debiti fuori bilancio in tutte le sue possibili declinazioni; vengono infatti rilevati i debiti fuori bilancio in corso di riconoscimento, quelli riconosciuti e in corso di finanziamento e riconosciuti e finanziari, a differenza dei precedenti indici che intercettavano solo i debiti fuori bilancio riconosciuti.

Per il resto, vengono previsti Indici che monitorano le spese di personale e i debiti di finanziamento, in modo da evidenziare la rigidità della spesa corrente, la mancata restituzione dell'anticipazione di liquidità ricevuta ed il risultato di amministrazione che viene sostituito dall'Indicatore concernente la sostenibilità del disavanzo.

Di seguito riportiamo la situazione dell'ente sulla base dei dati del rendiconto 2021.

Allegato I) - Parametri comuni

**TABELLA DEI PARAMETRI OBIETTIVI PER I COMUNI AI FINI DELL'ACCERTAMENTO DELLA CONDIZIONE DI ENTE STRUTTURALMENTE DEFICITARIO**

COMUNE DI SALE MARASINO

Prov. BS

		Barrare la condizione che ricorre	
		Si	<del>X</del>
P1	Indicatore 1.1 (Incidenza spese rigide - ripiano disavanzo, personale e debito - su entrate correnti) maggiore del 48%	Si	<del>X</del>
P2	Indicatore 2.8 (Incidenza degli incassi delle entrate proprie sulle previsioni definitive di parte corrente) minore del 22%	Si	<del>X</del>
P3	Indicatore 3.2 (Anticipazioni chiuse solo contabilmente) maggiore di 0	Si	<del>X</del>
P4	Indicatore 10.3 (Sostenibilità debiti finanziari) maggiore del 16%	Si	<del>X</del>
P5	Indicatore 12.4 (Sostenibilità disavanzo effettivamente a carico dell'esercizio) maggiore dell'1,20%	Si	<del>X</del>
P6	Indicatore 13.1 (Debiti riconosciuti e finanziati) maggiore dell'1%	Si	<del>X</del>
P7	[Indicatore 13.2 (Debiti in corso di riconoscimento) + Indicatore 13.3 (Debiti riconosciuti e in corso di finanziamento)] maggiore dello 0,60%	Si	<del>X</del>
P8	Indicatore concernente l'effettiva capacità di riscossione (riferito al totale delle entrate) minore del 47%	Si	<del>X</del>

Gli enti locali che presentano almeno la metà dei parametri deficitari (la condizione "SI" identifica il parametro deficitario) sono strutturalmente deficitari ai sensi dell'articolo 242, comma 1, Tuel.

Sulla base dei parametri suindicati l'ente è da considerarsi in condizioni strutturalmente deficitarie	Si	<del>X</del>
--	----	--------------

L'ente pertanto non risulta in situazione di deficitarietà strutturale

## 14) ENTI E ORGANISMI STRUMENTALI E SOCIETA' PARTECIPATE

Con delibera di C.C. n 45 del 29.11.2021 l'Ente ha provveduto all'analisi delle partecipazioni possedute al 31.12.2020 ai sensi dell'art. 20 del D.Lgs. 19.08.2016, n. 175, rinnovando la volontà di dismissione dell'unica partecipazione in Tutela Ambientale del Sebino srl tramite fusione per incorporazione nelle due società Acque Bresciane spa e Uniacque spa.

### 14.1) Elenco società e organismi partecipati in via diretta

DENOMINAZIONE	QUOTA DI PARTECIPAZ.	CONTROLLATA/ PARTECIPATA	Sito internet ove sono disponibili i bilanci
Tutela Ambientale del Sebino srl	2,05%	partecipata	www.tassrl.it
Consorzio Forestale del Sebino	9,09%	partecipata	www.sebinfor.it

#### **14.2) Verifica debiti/crediti reciproci**

In attuazione di quanto disposto dall'articolo 6, comma 4, del Decreto Legge n. 95/2012, convertito in legge n. 135/2012, sono stati verificati e certificati dai rispettivi organi di revisione i debiti/crediti reciproci, la cui nota informativa è allegata al rendiconto.

Risultano crediti e/o debiti coincidenti.

#### **15) DEBITI FUORI BILANCIO**

Nell'anno 2021 non sono stati riconosciuti debito fuori bilancio.

Sulla base delle certificazioni rilasciate dai responsabili di servizio, alla data del 31 dicembre non sussistono debiti fuori bilancio non ancora riconosciuti.

#### **16) ONERI E IMPEGNI SOSTENUTI, DERIVANTI DA CONTRATTI RELATIVI A STRUMENTI FINANZIARI DERIVATI.**

Non sono presenti tali tipi di contratti.

#### **17) ELENCO DELLE GARANZIE PRINCIPALI O SUSSIDIARIE PRESTATE DALL'ENTE A FAVORE DI ENTI E DI ALTRI SOGGETTI.**

Non risultano garanzie prestate.

#### **18) ALTRE INFORAMZIONI**

Ai sensi dell'art. 33 del D.Lgs. 33/2013, l'indice di tempestività dei pagamenti trimestrale e annuale riferito all'esercizio finanziario 2021 è stato pubblicato sul sito istituzionale del comune [www.comune.sale-marasino.bs.it](http://www.comune.sale-marasino.bs.it), nella sezione Amministrazione Trasparente.

Ai sensi dell'art. 33, c 1 del D.Lgs. 33/2013, l'ammontare complessivo dei debiti e numero delle imprese creditrici al 31.12.2021 è stato pubblicato sul sito istituzionale del comune [www.comune.sale-marasino.bs.it](http://www.comune.sale-marasino.bs.it), nella sezione Amministrazione Trasparente.

Ai sensi dell'art. 41, c. 1 del DL 66/14 si attesta l'importo dei pagamenti relativi a transazioni commerciali effettuate dopo la scadenza dei termini previsti dal decreto legislativo 9 ottobre 2002, n. 231, nonché l'indicatore annuale di tempestività dei pagamenti di cui all'art. 33 del decreto legislativo 14 marzo 2013, n. 33, nei seguenti valori:

- non risultano pagamenti effettuati dopo la scadenza dei termini previsti dal d.lgs. 231/02;

- l'indicatore del tempo medio dei pagamenti è pari a - 8,28 giorni.

# NOTA INTEGRATIVA ALLA CONTABILITA' ECONOMICO PATRIMONIALE – PUNTO 11 DELLA RELAZIONE DELLA GIUNTA

## 1.1 LO STATO PATRIMONIALE ATTIVO

Lo stato patrimoniale attivo classifica il patrimonio detenuto dall'Ente, in termini di beni materiali, immateriali, crediti e disponibilità finanziarie, in relazione alla destinazione degli stessi rispetto alle attività dell'Ente. Di seguito si riporta la tabella illustrativa delle risultanze della sezione in analisi.

STATO PATRIMONIALE (ATTIVO)		2021	2020
	<b>A) CREDITI vs. LO STATO ED ALTRE AMMINISTRAZIONI PUBBLICHE PER LA PARTECIPAZIONE AL FONDO DI DOTAZIONE</b>	0,00	0,00
	<b>TOTALE CREDITI vs PARTECIPANTI (A)</b>	<b>0,00</b>	<b>0,00</b>
	<b>B) IMMOBILIZZAZIONI</b>		
	<i>Immobilizzazioni immateriali</i>		
I	1 Costi di impianto e di ampliamento	242,24	934,36
	2 Costi di ricerca sviluppo e pubblicità	0,00	0,00
	3 Diritti di brevetto ed utilizzazione opere dell'ingegno	11.199,60	2.376,56
	4. Concessioni, licenze, marchi e diritti simile	401.868,53	272.404,73
	5 Avviamento	0,00	0,00
	6 Immobilizzazioni in corso ed acconti	4.130,44	4.220,23
	9 Altre	102,48	395,28
	<b>Totale Immobilizzazioni immateriali</b>	<b>417.543,29</b>	<b>280.331,16</b>
	<i>Immobilizzazioni materiali (3)</i>		
II	1 Beni demaniali	7.327.427,83	7.339.284,89
	1.1 Terreni	0,00	0,00
	1.2 Fabbricati	148.925,57	153.970,36
	1.3 Infrastrutture	6.287.201,79	6.258.294,88
	1.9 Altri beni demaniali	891.300,47	927.019,65
III	2 Altre immobilizzazioni materiali (3)	9.626.107,56	9.443.163,99
	2.1 Terreni	1.959.039,80	1.959.039,80
	a di cui in leasing finanziario	0,00	0,00
	2.2 Fabbricati	7.487.657,90	7.360.672,91
	a di cui in leasing finanziario	0,00	0,00
	2.3 Impianti e macchinari	41.907,47	7.028,53
	a di cui in leasing finanziario	0,00	0,00
	2.4 Attrezzature industriali e commerciali	33.867,40	29.381,83
	2.5 Mezzi di trasporto	20.075,12	9.600,60
	2.6 Macchine per ufficio e hardware	19.144,68	19.176,86
	2.7 Mobili e arredi	22.311,62	23.912,17
	2.8 Infrastrutture	7.606,96	7.807,14
	2.99 Altri beni materiali	34.496,61	26.544,15
	3 Immobilizzazioni in corso ed acconti	0,00	0,00
	<b>Totale Immobilizzazioni materiali</b>	<b>16.953.535,39</b>	<b>16.782.448,88</b>
IV	<i>Immobilizzazioni Finanziarie (1)</i>		
	1 Partecipazioni in	323.759,80	323.735,14
	a imprese controllate	0,00	0,00
	b imprese partecipate	0,00	0,00
	c altri soggetti	323.759,80	323.735,14
	2 Crediti verso	0,00	0,00
	a altre amministrazioni pubbliche	0,00	0,00
	b imprese controllate	0,00	0,00





STATO PATRIMONIALE (ATTIVO)		2021	2020
I	<b>C) ATTIVO CIRCOLANTE</b>		
	<u>Rimanenze</u>	0,00	0,00
	<b>Totale rimanenze</b>	<b>0,00</b>	<b>0,00</b>
II	<u>Crediti (2)</u>		
1	Crediti di natura tributaria	141.395,97	136.518,86
a	Crediti da tributi destinati al finanziamento della sanità	0,00	0,00
b	Altri crediti da tributi	136.198,32	130.039,91
c	Crediti da Fondi perequativi	5.197,65	6.478,95
2	Crediti per trasferimenti e contributi	230.674,52	316.555,36
a	verso amministrazioni pubbliche	230.674,52	316.555,36
b	imprese controllate	0,00	0,00
c	imprese partecipate	0,00	0,00
d	verso altri soggetti	0,00	0,00
3	Verso clienti ed utenti	220.105,18	158.433,46
4	Altri Crediti	30.390,45	22.972,34
a	verso l'erario	0,00	0,00
b	per attività svolta per c/terzi	12.652,71	13.489,32
c	altri	17.737,74	9.483,02
	<b>Totale crediti</b>	<b>622.566,12</b>	<b>634.480,02</b>
III	<u>Attività finanziarie che non costituiscono immobilizzi</u>		
1	Partecipazioni	0,00	0,00
2	Altri titoli	0,00	0,00
	<b>Totale attività finanziarie che non costituiscono immobilizzi</b>	<b>0,00</b>	<b>0,00</b>
IV	<u>Disponibilità liquide</u>		
1	Conto di tesoreria	2.926.656,81	2.535.172,89
a	Istituto tesoriere	2.926.656,81	2.535.172,89
b	presso Banca d'Italia	0,00	0,00
2	Altri depositi bancari e postali	0,00	0,00
3	Denaro e valori in cassa	0,00	0,00
4	Altri conti presso la tesoreria statale intestati all'ente	0,00	0,00
	<b>Totale disponibilità liquide</b>	<b>2.926.656,81</b>	<b>2.535.172,89</b>
	<b>TOTALE ATTIVO CIRCOLANTE (C)</b>	<b>3.549.222,93</b>	<b>3.169.652,91</b>
	<b>D) RATEI E RISCONTI</b>		
1	Ratei attivi	0,00	0,00
2	Risconti attivi	0,00	0,00
	<b>TOTALE RATEI E RISCONTI (D)</b>	<b>0,00</b>	<b>0,00</b>
	<b>TOTALE DELL'ATTIVO (A+B+C+D)</b>	<b>21.254.114,61</b>	<b>20.566.221,29</b>

## 1.2 LO STATO PATRIMONIALE PASSIVO

Nello stato patrimoniale passivo trovano allocazione le voci relative ai debiti, i fondi di accantonamento ma soprattutto il Patrimonio Netto dell'Ente che viene collocato come prima voce delle passività.

Di seguito si riporta la tabella illustrativa delle risultanze della sezione in analisi.

STATO PATRIMONIALE (PASSIVO)		2021	2020
<b>A) PATRIMONIO NETTO</b>			
I	Fondo di dotazione	538.874,58	0,00
II	Riserve	<b>8.731.970,29</b>	<b>0,00</b>
b	da capitale	0,00	0,00
c	da permessi di costruire	65.723,50	0,00
d	riserve indisponibili per beni demaniali e patrimoniali indisponibili e per i beni culturali	8.666.246,79	0,00
e	altre riserve indisponibili	0,00	0,00
f	altre riserve disponibili	0,00	0,00
III	Risultato economico dell'esercizio	0,00	0,00
IV	Risultati economici di esercizi precedenti	7.883.453,92	0,00
V	Riserve negative per beni indisponibili	0,00	<b>0,00</b>
<b>TOTALE PATRIMONIO NETTO (A)</b>		<b>17.154.298,79</b>	<b>17.195.970,01</b>
<b>B) FONDI PER RISCHI ED ONERI</b>			
1	Per trattamento di quiescenza	0,00	0,00
2	Per imposte	0,00	0,00
3	Altri	79.912,05	68.363,89
<b>TOTALE FONDI RISCHI ED ONERI (B)</b>		<b>79.912,05</b>	<b>68.363,89</b>
<b>C) TRATTAMENTO DI FINE RAPPORTO</b>		0,00	0,00
<b>TOTALE T.F.R. (C)</b>		<b>0,00</b>	<b>0,00</b>
<b>D) DEBITI (1)</b>			
1	Debiti da finanziamento	<b>312.851,77</b>	<b>448.600,86</b>
a	prestiti obbligazionari	45.190,00	132.235,00
b	v/ altre amministrazioni pubbliche	179.120,36	200.691,90
c	verso banche e tesoriere	0,00	0,00
d	verso altri finanziatori	88.541,41	115.673,96
2	Debiti verso fornitori	927.134,38	779.896,06
3	Acconti	0,00	0,00
4	Debiti per trasferimenti e contributi	<b>86.022,86</b>	<b>103.316,36</b>

	a	enti finanziati dal servizio sanitario nazionale	0,00	0,00
	b	altre amministrazioni pubbliche	33.499,50	35.858,28
	c	imprese controllate	0,00	0,00
	d	imprese partecipate	0,00	0,00
	e	altri soggetti	52.523,36	67.458,08
5		Altri debiti	406.221,90	308.976,12
	a	tributari	23.601,95	30.519,25
	b	verso istituti di previdenza e sicurezza sociale	3.302,13	361,62
	c	per attività svolta per terzi (2)	14.098,03	13.620,24
	d	altri	365.219,79	264.475,01
		<b>TOTALE DEBITI ( D)</b>	<b>1.732.230,91</b>	<b>1.640.789,40</b>

		STATO PATRIMONIALE (PASSIVO)	2021	2020
		<b><u>EI RATEI E RISCOINTI E CONTRIBUTI AGLI INVESTIMENTI</u></b>		
I		Ratei passivi	30.132,77	34.979,91
II		Risconti passivi	<b>2.257.540,09</b>	<b>1.626.118,08</b>
	1	Contributi agli investimenti	<b>2.257.540,09</b>	<b>1.626.118,08</b>
	a	da altre amministrazioni pubbliche	2.257.540,09	1.626.118,08
	b	da altri soggetti	0,00	0,00
	2	Concessioni pluriennali	0,00	0,00
	3	Altri risconti passivi	0,00	0,00
		<b>TOTALE RATEI E RISCOINTI (E)</b>	<b>2.287.672,86</b>	<b>1.661.097,99</b>
		<b>TOTALE DEL PASSIVO (A+B+C+D+E)</b>	<b>21.254.114,61</b>	<b>20.566.221,29</b>
		<b>CONTI D'ORDINE</b>		
		1) impegni su esercizi futuri	430.262,17	525.789,14
		2) beni di terzi in uso	0,00	3.480,00
		3) beni dati in uso a terzi	0,00	0,00
		4) garanzie prestate a amministrazioni pubbliche	0,00	0,00
		5) garanzie prestate a imprese controllate	0,00	0,00
		6) garanzie prestate a imprese partecipate	0,00	0,00
		7) garanzie prestate a altre imprese	0,00	0,00
		<b>TOTALE CONTI D'ORDINE</b>	<b>430.262,17</b>	<b>529.269,14</b>

## 2. Analisi delle voci dello Stato Patrimoniale Attivo

### 2.1 IMMOBILIZZAZIONI IMMATERIALI

Sono iscritte al costo storico di acquisizione o di produzione, esposte al netto degli ammortamenti effettuati nel corso degli esercizi ed imputati direttamente alle singole voci. L'ammortamento è del 20% secondo quanto previsto dal punto 4.18 del Principio contabile applicato della contabilità economico patrimoniale.

STATO PATRIMONIALE (ATTIVO)		2021	2020
	<b>B) IMMOBILIZZAZIONI</b>		
	<i>Immobilizzazioni immateriali</i>		
I			
1	Costi di impianto e di ampliamento	242,24	934,36
2	Costi di ricerca sviluppo e pubblicità	0,00	0,00
3	Diritti di brevetto ed utilizzazione opere dell'ingegno	11.199,60	2.376,56
4	Concessioni, licenze, marchi e diritti simile	401.868,53	272.404,73
5	Avviamento	0,00	0,00
6	Immobilizzazioni in corso ed acconti	4.130,44	4.220,23
9	Altre	102,48	395,28
	<b>Totale immobilizzazioni immateriali</b>	<b>417.543,29</b>	<b>280.331,16</b>

## 2.2 IMMOBILIZZAZIONI MATERIALI

Sono iscritte al costo di acquisizione dei beni o di produzione, se realizzate in economia (inclusivo di eventuali oneri accessori d'acquisto, quali le spese notarili, le tasse di registrazione dell'atto, gli onorari per la progettazione, ecc.), al netto degli ammortamenti effettuati nel corso degli esercizi ed imputati direttamente alle singole voci. Le quote di ammortamento, imputate a conto economico, sono state calcolate applicando i coefficienti di ammortamento previsti nei "Principi e regole contabili del sistema di contabilità economica delle amministrazioni pubbliche", predisposto dal Ministero dell'Economia e delle Finanze-Ragioneria Generale dello Stato, e successivi aggiornamenti.

L'ente non si è avvalso della facoltà di maggiorare i citati coefficienti ai sensi del punto 4.18 del Principio contabile applicato sperimentale della contabilità economico patrimoniale.

I beni mobili ricevuti a titolo gratuito sono iscritti al valore normale determinato a seguito di apposita relazione di stima.

Le manutenzioni (straordinarie) sono iscritte al costo di acquisizione o di produzione e sono ammortizzate in quote costanti sulla base del coefficiente previsto per il bene cui afferiscono.

Le immobilizzazioni in corso sono iscritte al costo di produzione ed in quanto riferite ad immobili non utilizzabili dall'ente, non sono ammortizzati.

STATO PATRIMONIALE (ATTIVO)		2021	2020
	<b>B) IMMOBILIZZAZIONI</b>		
	<u>Immobilizzazioni materiali (3)</u>		
II 1	Beni demaniali	<b>7.327.427,83</b>	<b>7.339.284,89</b>
1.1	Terreni	0,00	0,00
1.2	Fabbricati	148.925,57	153.970,36
1.3	Infrastrutture	6.287.201,79	6.258.294,88
1.9	Altri beni demaniali	891.300,47	927.019,65
III 2	Altre immobilizzazioni materiali (3)	<b>9.626.107,56</b>	<b>9.443.163,99</b>
2.1	Terreni	1.959.039,80	1.959.039,80
a	<i>di cui in leasing finanziario</i>	0,00	0,00
2.2	Fabbricati	7.487.657,90	7.360.672,91
a	<i>di cui in leasing finanziario</i>	0,00	0,00
2.3	Impianti e macchinari	41.907,47	7.028,53
a	<i>di cui in leasing finanziario</i>	0,00	0,00
2.4	Attrezzature industriali e commerciali	33.867,40	29.381,83
2.5	Mezzi di trasporto	20.075,12	9.600,60
2.6	Macchine per ufficio e hardware	19.144,68	19.176,86
2.7	Mobili e arredi	22.311,62	23.912,17
2.8	Infrastrutture	7.606,96	7.807,14
2.99	Altri beni materiali	34.496,61	26.544,15
3	Immobilizzazioni in corso ed acconti	0,00	0,00
	<b>Totale immobilizzazioni materiali</b>	<b>16.953.535,39</b>	<b>16.782.448,88</b>

## 2.3 IMMOBILIZZAZIONI FINANZIARIE

Sono iscritte sulla base del criterio del costo di acquisto, rettificato dalle perdite di valore che, alla data di chiusura dell'esercizio, sono ritenute durevoli.

Le partecipazioni in imprese controllate e partecipate sono iscritte in base al "metodo del patrimonio netto" di cui all'art. 2426 n. 4 Codice Civile.

		STATO PATRIMONIALE (ATTIVO)		2021	2020
IV	<b>B) IMMOBILIZZAZIONI</b>				
	<u>Immobilizzazioni Finanziarie (1)</u>				
1	Partecipazioni in			<b>323.759,80</b>	<b>323.735,14</b>
a	<i>imprese controllate</i>			0,00	0,00
b	<i>imprese partecipate</i>			0,00	0,00
c	<i>altri soggetti</i>			<b>323.759,80</b>	<b>323.735,14</b>
2	Crediti verso			<b>0,00</b>	<b>0,00</b>
a	altre amministrazioni pubbliche			0,00	0,00
b	<i>imprese controllate</i>			0,00	0,00
c	<i>imprese partecipate</i>			0,00	0,00
d	<i>altri soggetti</i>			0,00	0,00
3	Altri titoli			<b>10.053,20</b>	<b>10.053,20</b>
	<b>Totale immobilizzazioni finanziarie</b>			<b>333.813,00</b>	<b>333.788,34</b>



## 2.4 CREDITI

Sono iscritti al valore nominale, ricondotto al presumibile valore di realizzo, attraverso apposito fondo svalutazione crediti (per la parte riguardante i crediti di funzionamento) portato a diretta diminuzione degli stessi.

STATO PATRIMONIALE (ATTIVO)		2021	2020
<b>II</b>	<b>C) ATTIVO CIRCOLANTE</b>		
	<i>Crediti (2)</i>		
1	Crediti di natura tributaria	<b>141.395,97</b>	<b>136.518,86</b>
a	<i>Crediti da tributi destinati al finanziamento della sanità</i>	0,00	0,00
b	<i>Altri crediti da tributi</i>	136.198,32	130.039,91
c	<i>Crediti da Fondi perequativi</i>	5.197,65	6.478,95
2	Crediti per trasferimenti e contributi	<b>230.674,52</b>	<b>316.555,36</b>
a	<i>verso amministrazioni pubbliche</i>	230.674,52	316.555,36
b	<i>imprese controllate</i>	0,00	0,00
c	<i>imprese partecipate</i>	0,00	0,00
d	<i>verso altri soggetti</i>	0,00	0,00
3	Verso clienti ed utenti	220.105,18	158.433,46
4	Altri Crediti	<b>30.390,45</b>	<b>22.972,34</b>
a	<i>verso l'erario</i>	0,00	0,00
b	<i>per attività svolta per c/terzi</i>	12.652,71	13.489,32
c	<i>altri</i>	17.737,74	9.483,02
	<b>Totale crediti</b>	<b>622.566,12</b>	<b>634.480,02</b>

## 2.4.1 RICONCILIAZIONE CON FINANZIARIA

DESCRIZIONE	+/-	IMPORTO
<b>Residui attivi del conto del bilancio</b>		<b>1.161.580,35</b>
FCDE accantonato nel conto del bilancio	-	572.024,21
Residui incasso iva credito nel conto del bilancio	-	0,00
Residui titoli V-VI	-	0,00
Fondo incentivante per il personale non incassato	-	0,00
Accertamenti pluriennali per Rateizzazioni	+	33.009,98
Residui su piani dei conti destinati alla movimentazione della sola liquidità	-	0,00
<b>Totale Finanziaria per quadratura</b>	=	<b>622.566,12</b>
		<b>622.566,12</b>
<b>Totale crediti nel conto del patrimonio</b>		<b>622.566,12</b>
Iva a credito nel conto del patrimonio	-	0,00
<b>Totale patrimonio per quadratura</b>	=	<b>622.566,12</b>
		<b>622.566,12</b>
<b>Quadratura</b>	=	<b>0,00</b>

## 2.5 DISPONIBILITÀ LIQUIDE

Tale raggruppamento misura il valore complessivo di tutte quelle attività correnti che si presentano direttamente sotto forma di liquidità o che hanno la capacità di essere trasformate in moneta di conto in brevissimo tempo (es. depositi bancari).

STATO PATRIMONIALE (ATTIVO)		2021	2020
IV	<u>Disponibilità liquide</u>		
1	Conto di tesoreria	2.926.656,81	2.535.172,89
a	Istituto tesoriere	2.926.656,81	2.535.172,89
b	presso Banca d'Italia	0,00	0,00
2	Altri depositi bancari e postali	0,00	0,00
3	Denaro e valori in cassa	0,00	0,00
4	Altri conti presso la tesoreria statale intestati all'ente	0,00	0,00
	<b>Totale disponibilità liquide</b>	<b>2.926.656,81</b>	<b>2.535.172,89</b>

### 3. Analisi delle voci dello Stato Patrimoniale Passivo

#### 3.1 PATRIMONIO NETTO

Il patrimonio netto misura il valore dei mezzi propri dell'ente, ottenuto quale differenza tra le attività e le passività patrimoniali.

STATO PATRIMONIALE (PASSIVO) - PRE RICLASSIFICAZIONE		2021	2020
	<b>A) PATRIMONIO NETTO</b>		
I	Fondo di dotazione	538.874,58	538.874,58
II	Riserve	<b>16.615.424,21</b>	<b>16.657.095,43</b>
a	<i>da risultato economico di esercizi precedenti</i>	282.097,67	542.888,99
b	<i>da capitale</i>	0,00	0,00
c	<i>da permessi di costruire</i>	1.046.405,98	827.285,88
d	<i>riserve indisponibili per beni demaniali e patrimoniali indisponibili e per i beni culturali</i>	15.286.920,56	15.286.920,56
e	<i>altre riserve indisponibili</i>	0,00	0,00
III	Risultato economico dell'esercizio	0,00	0,00
	<b>TOTALE PATRIMONIO NETTO (A)</b>	<b>17.154.298,79</b>	<b>17.195.970,01</b>

STATO PATRIMONIALE (PASSIVO)		2021	2020
	<b>A) PATRIMONIO NETTO</b>		
I	Fondo di dotazione	538.874,58	0,00
II	Riserve	<b>8.731.970,29</b>	<b>0,00</b>
b	<i>da capitale</i>	0,00	0,00
c	<i>da permessi di costruire</i>	65.723,50	0,00
d	<i>riserve indisponibili per beni demaniali e patrimoniali indisponibili e per i beni culturali</i>	8.666.246,79	0,00
e	<i>altre riserve indisponibili</i>	0,00	0,00
f	<i>altre riserve disponibili</i>	0,00	0,00
III	Risultato economico dell'esercizio	0,00	0,00
IV	Risultati economici di esercizi precedenti	7.883.453,92	0,00
V	Riserve negative per beni indisponibili	0,00	0,00
	<b>TOTALE PATRIMONIO NETTO (A)</b>	<b>17.154.298,79</b>	<b>0,00</b>

### 3.1.1 RICLASSIFICAZIONE XIII CORRETTIVO ARMONIZZAZIONE CONTABILE

		Patrimonio netto		Finale 2021 riclassificato	Finale 2021 non riclassificato
<b>A) PATRIMONIO NETTO</b>					
I	Fondo di dotazione			538.874,58	538.874,58
II	Riserve			8.731.970,29	16.615.424,21
a	da risultato economico di esercizi precedenti (fino al 2020)			0,00	282.097,67
b	da capitale			0,00	0,00
c	da permessi di costruire			65.723,50	1.046.405,98
d	riserve indisponibili per beni demaniali e patrimoniali indisponibili e per i beni culturali			8.666.246,79	15.286.920,56
e	altre riserve indisponibili			0,00	0,00
f	altre riserve disponibili (dal 2021)			0,00	0,00
III	Risultato economico dell'esercizio			7.883.453,92	0,00
IV	Risultati economici di esercizi precedenti (dal 2021)			0,00	0,00
V	Riserve negative per beni indisponibili (dal 2021)			0,00	0,00
<b>TOTALE PATRIMONIO NETTO (A)</b>				<b>17.154.298,79</b>	<b>17.154.298,79</b>
<b>Piano dei conti Dare</b>					
<b>Piano dei conti Avere</b>					
<b>Voce patrimonio netto di destinazione</b>					
<b>Importo</b>					
A.I.Fondo di dotazione					
P.2.1.1.02.01.01.001	- Fondo di dotazione	P.2.1.1.02.01.01.001	- Fondo di dotazione	PAI 0	538.874,58
				<b>Totale A.I.Fondo di dotazione</b>	
					<b>538.874,58</b>
<b>A.II.a Riserve da risultato economico di esercizi precedenti</b>					
P.2.1.2.01.03.01.001	- Avanzi (disavanzo) portati a nuovo	P.2.1.5.01.01.01.001	- Risultati economici positivi/negativi	PAIV 0	282097,67
				<b>Totale A.II.a Riserve da risultato economico di esercizi precedenti</b>	
					<b>282.097,67</b>
<b>A.II.c Riserve da permessi di costruire</b>					
P.2.1.2.03.01.01.001	- Riserve da permessi di costruire	P.2.1.2.03.01.01.001	- Riserve da permessi di costruire	PAII 0 c	65.723,50
P.2.1.2.03.01.01.001	- Riserve da permessi di costruire	P.2.1.5.01.01.01.001	- Risultati economici positivi/negativi	PAIV 0	980.682,48
				<b>Totale A.II.c Riserve da permessi di costruire</b>	
					<b>1.046.405,98</b>
<b>A.II.d Riserve indisponibili per beni demaniali e patrimoniali</b>					
P.2.1.2.04.02.01.001	- Riserve indisponibili per beni demaniali	P.2.1.2.04.02.01.001	- Riserve indisponibili per beni demaniali	PAII 0 d	8.666.246,79
P.2.1.2.04.02.01.001	- Riserve indisponibili per beni demaniali	P.2.1.5.01.01.01.001	- Risultati economici positivi/negativi	PAIV 0	6.620.673,77
				<b>Totale A.II.d riserve indisponibili per beni demaniali e patrimoniali</b>	
					<b>15.286.920,56</b>

### 3.2 FONDI PER RISCHI E ONERI

Le passività che danno luogo ad accantonamenti a fondi per rischi e oneri sono di due tipi:

- a) accantonamenti per passività certe, il cui ammontare o la cui data di estinzione sono indeterminati:
- b) accantonamenti per passività la cui esistenza è solo probabile, si tratta delle cosiddette "passività potenziali" o fondi rischi.

STATO PATRIMONIALE (PASSIVO)		2021	2020
	<b>B) FONDI PER RISCHI ED ONERI</b>		
1	Per trattamento di quiescenza	0,00	0,00
2	Per imposte	0,00	0,00
3	Altri	79.912,05	68.363,89
	<b>TOTALE FONDI RISCHI ED ONERI (B)</b>	<b>79.912,05</b>	<b>68.363,89</b>

### 3.3 DEBITI

- Debiti da finanziamento: sono determinati dalla somma algebrica del debito all'inizio dell'esercizio più gli accertamenti sulle accensioni di prestiti effettuati nell'esercizio meno i pagamenti per rimborso di prestiti.
- Debiti verso fornitori: i debiti di funzionamento verso fornitori sono iscritti nello stato patrimoniale solo se corrispondenti a obbligazioni giuridiche perfezionate esigibili per le quali il servizio è stato reso o è avvenuto lo scambio dei beni.
- Debiti per trasferimenti e contributi.
- Altri Debiti.  
Sono iscritti al loro valore nominale.

STATO PATRIMONIALE (PASSIVO)		2021	2020
	<b>D) DEBITI (1)</b>		
1	Debiti da finanziamento	<b>312.851,77</b>	<b>448.600,86</b>
a	<i>prestiti obbligazionari</i>	45.190,00	132.235,00
b	<i>v/ altre amministrazioni pubbliche</i>	179.120,36	200.691,90
c	<i>verso banche e tesoriere</i>	0,00	0,00
d	<i>verso altri finanziatori</i>	88.541,41	115.673,96
2	Debiti verso fornitori	927.134,38	779.896,06
3	Acconti	0,00	0,00
4	Debiti per trasferimenti e contributi	<b>86.022,86</b>	<b>103.316,36</b>
a	<i>enti finanziati dal servizio sanitario nazionale</i>	0,00	0,00
b	<i>altre amministrazioni pubbliche</i>	33.499,50	35.858,28
c	<i>imprese controllate</i>	0,00	0,00
d	<i>imprese partecipate</i>	0,00	0,00
e	<i>altri soggetti</i>	52.523,36	67.458,08
5	Altri debiti	<b>406.221,90</b>	<b>308.976,12</b>
a	<i>tributari</i>	23.601,95	30.519,25
b	<i>verso Istituti di previdenza e sicurezza sociale</i>	3.302,13	361,62
c	<i>per attività svolta per c/terzi (2)</i>	14.098,03	13.620,24
d	<i>altri</i>	365.219,79	264.475,01
<b>TOTALE DEBITI (D)</b>		<b>1.732.230,91</b>	<b>1.640.789,40</b>



### 3.3.1 RICONCILIAZIONE CON FINANZIARIA

DESCRIZIONE	+/-	IMPORTO
<b>Residui passivi del conto del bilancio</b>		<b>1.419.379,14</b>
Residui passivi titolo IV del conto del bilancio	-	0,00
Residui passivi macroaggregato 1.07 (interessi su mutui) del conto del bilancio	-	0,00
Residui passivi macroaggregato 3.02 e 3.03 (concessioni di crediti) del conto del bilancio	-	0,00
Residui su piani dei conti destinati alla movimentazione della sola liquidità	-	0,00
<b>Totale Finanziaria per quadratura</b>	<b>=</b>	<b>1.419.379,14</b>
<b>Totale debiti nel conto del patrimonio</b>		<b>1.732.230,91</b>
Debiti da finanziamento nel conto del patrimonio	-	312.851,77
Iva a debito nel conto del patrimonio	-	0,00
<b>Totale patrimonio per quadratura</b>	<b>=</b>	<b>1.419.379,14</b>
<b>Quadratura</b>	<b>=</b>	<b>0,00</b>

### 3.4 RATEI E RISCONTI

Sono stati determinati, ai sensi dell'art. 2424-bis, comma 6, Codice Civile, secondo il criterio dell'effettiva competenza temporale dell'esercizio. Per i ratei e risconti di durata pluriennale sono state verificate le condizioni che ne avevano determinato l'iscrizione originaria, adottando, ove necessario, le opportune variazioni.

Insieme ai ratei e risconti passivi, trovano allocazione anche i contributi agli investimenti, le concessioni pluriennali e gli altri risconti passivi che, in applicazione del principio della competenza economica e della correlazione tra proventi e costi, misurano le quote di contributi / concessioni da rinviare ai successivi esercizi.

		STATO PATRIMONIALE (PASSIVO)	2021	2020
		<b><u>E) RATEI E RISCONTI E CONTRIBUTI AGLI INVESTIMENTI</u></b>		
I		Ratei passivi	30.132,77	34.979,91
II		Risconti passivi	<b>2.257.540,09</b>	<b>1.626.118,08</b>
	1	Contributi agli investimenti	<b>2.257.540,09</b>	<b>1.626.118,08</b>
	a	da altre amministrazioni pubbliche	2.257.540,09	1.626.118,08
	b	da altri soggetti	0,00	0,00
	2	Concessioni pluriennali	0,00	0,00
	3	Altri risconti passivi	0,00	0,00
		<b>TOTALE RATEI E RISCONTI (E)</b>	<b>2.287.672,86</b>	<b>1.661.097,99</b>



### 3.5 CONTI D'ORDINE

Secondo la definizione del documento OIC n. 22, i conti d'ordine costituiscono delle annotazioni di corredo della situazione patrimoniale e finanziaria esposta dallo stato patrimoniale, ma non costituiscono attività e passività in senso stretto.

STATO PATRIMONIALE (PASSIVO)		2021	2020
<b>CONTI D'ORDINE</b>			
1) Impegni su esercizi futuri		430.262,17	525.789,14
2) beni di terzi in uso		0,00	3.480,00
3) beni dati in uso a terzi		0,00	0,00
4) garanzie prestate a amministrazioni pubbliche		0,00	0,00
5) garanzie prestate a imprese controllate		0,00	0,00
6) garanzie prestate a imprese partecipate		0,00	0,00
7) garanzie prestate a altre imprese		0,00	0,00
<b>TOTALE CONTI D'ORDINE</b>		<b>430.262,17</b>	<b>529.269,14</b>