

COMUNE DI ESINE

(Provincia di Brescia)

Rendiconto della Gestione esercizio 2023

COMUNE DI ESINE
Provincia di Brescia

Numero di Protocollo General
E 0003567 - 12/04/2024

Classificazione : 4.6



**Relazione sulla Gestione per la contabilità economico
patrimoniale ex art. 11 comma 6 D.Lgs. 118/2011**

Premessa

La presente relazione viene redatta ai sensi di quanto previsto dall'art. 231 del Tuel a corredo dello Stato Patrimoniale e del Conto Economico e contiene la descrizione dei criteri di valutazione utilizzati per la redazione dei predetti elaborati oltre alle informazioni specificamente previste dalla normativa e ad altre analisi che sono state ritenute opportune.

Al fine di fornire un quadro esaustivo della normativa attuale, è opportuno ricordare che l'armonizzazione ha innovato profondamente i sistemi contabili degli Enti Locali incidendo sulle fasi di programmazione, gestione e rendicontazione, che sono state notevolmente modificate rispetto alla normativa previgente.

La contabilità economico patrimoniale è passata da un metodo di rendicontazione basato sulle risultanze del consuntivo finanziario, rettificato al fine di renderle adeguate ai criteri di competenza economica temporale, ad una struttura contabile che, per raggiungere lo stesso obiettivo, prevede l'utilizzo della partita doppia.

La fonte dei dati delle rilevazioni economico patrimoniali sono, da un lato, le movimentazioni finanziarie contabilizzate dall'ente durante l'esercizio e, dall'altro, le integrazioni necessarie per adeguare le poste così determinate al principio della competenza economica temporale.

L'intera struttura contabile armonizzata viene sviluppata attraverso l'utilizzo di un piano dei conti integrato, composto da una parte finanziaria (utilizzata nella contabilità istituzionale autorizzata dell'Ente) cui si aggiungono il piano dei conti dello stato patrimoniale e quello del conto economico.

L'attuale sistema prevede che la traduzione delle operazioni finanziarie in movimenti di partita doppia debba avvenire utilizzando una matrice di correlazione nella quale per ogni movimento finanziario, codificato almeno al quinto livello del relativo piano dei conti, vengono individuate in dettaglio le specifiche registrazioni da effettuare in contabilità economico-patrimoniale.

Dal rendiconto dell'esercizio 2021 la matrice di correlazione ha perduto il carattere di obbligatorietà divenendo testualmente "uno strumento di riferimento non obbligatorio".

In tema di continuità è opportuno ricordare che, come sostenuto anche dalla Commissione Arconet nella riunione del 15 febbraio 2023, la contabilità economica "accrual" prevista dalla riforma 1.15 del PNRR non soppianderà la contabilità finanziaria autorizzatoria, ma

costituirà solo un percorso di perfezionamento del sistema contabile previsto dal D.Lgs. n. 118/2011, da realizzare attraverso un adeguamento del principio contabile applicato concernente la contabilità economico patrimoniale vigente ai nuovi Itas.

Una delle innovazioni più importanti che interessa gli schemi di rappresentazione della nuova rendicontazione, rispetto a quelli precedentemente in vigore e previsti dal Dpr 194/1996, è l'assenza del prospetto di conciliazione che, com'è noto, fungeva da raccordo fra le risultanze del conto finanziario e quelle del conto economico e del patrimonio, fornendo così una chiave di lettura che oggi non è più possibile avere con il nuovo impianto contabile e con la nuova struttura del rendiconto.

Appare infatti evidente che, senza una qualche riconciliazione, la compressa esposizione delle poste del conto economico non consente più una lettura immediata del raccordo con le risultanze finanziarie le quali, peraltro, sono anch'esse rappresentate in modo più compresso e non intelligibili con l'economico patrimoniale.

E' anche scomparsa nello stato patrimoniale 118 la corposa analisi della natura delle variazioni delle singole poste presenti nel precedente conto del patrimonio.

Riferimenti normativi e principi contabili

Com'è noto l'armonizzazione dei sistemi contabili ha preso avvio con l'approvazione del D.Lgs. 23 giugno 2011 n. 118 (di seguito anche solo 118) e si è perfezionata con le successive modificazioni ed integrazioni avvenute nel tempo.

A tale decreto sono allegati numerosi principi contabili che, a differenza del passato, sono assurti a norma di legge: quello che interessa direttamente la materia oggetto di questa relazione è l'allegato 4.3 denominato "Principio contabile applicato concernente la contabilità economico-patrimoniale degli enti in contabilità finanziaria" (di seguito anche solo principio 4.3).

Nel corso degli anni Arconet ha apportato diverse modifiche al principio contabile fra le quale quella recepita nel DM 1.9.2021 è degna di nota.

Occorre anche ricordare che la contabilità economico patrimoniale, essendo legata a quella finanziaria (che, come già accennato, rappresenta la fonte primaria delle informazioni sulla base delle quali vengono rilevati i movimenti contabili) risente molto degli effetti dell'applicazione del principio 4.2 allegato che regola l'innovativa materia della competenza finanziaria potenziata.

Dal punto di vista normativo, infatti, il legislatore nazionale, pur avendo previsto (con l'articolo 2 del decreto legislativo 23 giugno 2011 n. 118) l'adozione da parte degli enti locali, di un sistema contabile integrato che garantisca la rilevazione dei fatti gestionali nei loro profili finanziario ed economico-patrimoniale, ha disposto che nell'ambito di tale sistema integrato la contabilità finanziaria costituisce il sistema contabile principale e fondamentale per fini autorizzatori e di rendicontazione dei risultati della gestione finanziaria e che la contabilità economico patrimoniale la affianca al fine di rilevare i costi e i ricavi derivanti dalle transazioni finanziarie poste in essere dall'amministrazione, e definite nell'ambito del principio applicato della contabilità finanziaria.

Questo sinallagma, voluto dall'armonizzazione, fra le rilevazioni economico patrimoniali (che per loro natura sono caratterizzate dalla adesione al principio della competenza economica temporale dei fatti gestionali) e le movimentazioni finanziarie dell'ente che con l'armonizzazione vengono rilevate nel momento in cui le obbligazioni giuridiche oltre che perfezionate siano anche esigibili, produce un disallineamento di base che conduce alla determinazione di poste economico patrimoniali condizionate dall'applicazione dei criteri finanziari, che peraltro la norma e il principio 4.3 più volte considerano come presupposto indispensabile per una corretta rilevazione e misurazione delle variazioni economico-patrimoniali occorse durante l'esercizio e per consentire l'integrazione dei due sistemi contabili.

Sempre per previsione normativa, la contabilità economico patrimoniale, oltre ad avere alcuni compiti informativi minori, deve consentire la predisposizione dello Stato Patrimoniale, del Conto Economico e deve permettere l'elaborazione del Bilancio Consolidato.

Come già accennato in premessa, si evidenzia che tutto il sistema contabile integrato degli enti locali è caratterizzato dall'obbligo dell'adozione di un piano dei conti integrato, molto ampio e dettagliato, che è strutturato in tre diverse sezioni (finanziario, economico e patrimoniale) correlate fra loro nelle quali le codifiche delle parti patrimoniale ed economica non sono omogenee.

Mediante l'utilizzo della matrice di correlazione più sopra commentata, viene generata una rilevante quantità di registrazioni in partita doppia, caratterizzata da una accentuata elementarità e ripetitività, (generando una moltiplicazione di dati privi di utilità oggettiva e connotati da scarsa efficacia) che debbono essere integrate con le registrazioni sistematiche ed extracontabili nel libro dei beni ammortizzabili che contengono gli inventari dell'Ente, con quelle necessarie alla rilevazione delle operazioni più complesse (es. plus e

minus valori ecc.) e con scritture di assestamento e rettifica sotto il profilo della competenza economica temporale che, proprio per la loro natura e complessità, non possono essere schematizzate in quanto frutto dell'attività di valutazione ed analisi che deve essere svolta dal soggetto deputato alla tenuta di tali scritture contabili.

Conformemente a quanto previsto dal principio, il nostro ente ha provveduto ad effettuare le registrazioni contabili in partita doppia utilizzando il piano dei conti integrato e la matrice di correlazione senza discostarsi - di norma - in senso sostanziale, dopo aver comunque effettuato le necessarie correzioni degli errori materiali, le depurazioni di elementi eccedenti ed il completamento di elementi incompleti cui la matrice risulta affetta. Gli eventuali scostamenti sono indicati a commento delle singole voci allorquando se ne è rilevata la necessità.

Adeguamento delle valutazioni ai principi di cui al D.Lgs. 118

Aderendo alla previsione normativa, il nostro ente ha provveduto ad adempiere l'obbligo di riclassificare di tutte le poste patrimoniali sulla base della nuova struttura del piano dei conti nonché quelli relativi al loro adeguamento ai nuovi criteri di valutazione.

STATO PATRIMONIALE

Nell'esercizio che stiamo commentando non sono state previste modifiche rispetto alla modulistica dell'anno precedente, allorquando vennero inserite, fra le poste del netto, due nuove tipologie di riserve indisponibili.

Ciò posto, passiamo ora ad analizzare le diverse voci dello Stato Patrimoniale.

ATTIVO

B) Immobilizzazioni

Le poste relative alle immobilizzazioni sono state valutate in conformità ai nuovi e complessi criteri contenuti nel punto 6.1 del principio.

B I) Immobilizzazioni Immateriali.

Sono rappresentate dai costi pluriennali capitalizzati contabilizzati fino al 31 dicembre dell'esercizio in esame e risultano valutate conformemente al punto 6.1.1 del principio e, di conseguenza, in osservanza del documento OIC n. 24. Vi sono confluiti tutti gli oneri che, pur non essendo riferibili ad uno specifico cespite materialmente individuabile, per la loro natura non esauriscono la loro utilità nell'anno in cui vengono sostenuti e che, in ossequio al giusto criterio della competenza economica, vengono posti a carico di diversi esercizi.

Sono valutati al costo storico, compresi gli oneri accessori di diretta imputazione, e sono indicati al netto degli ammortamenti accantonati fino alla data di riferimento del presente rendiconto, con il metodo diretto, mediante ripartizione, di norma, in quote quinquennali costanti, in ossequio alla previsione dell'art. 2426 n. 5 del codice civile.

Il totale delle quote di ammortamento a carico dell'esercizio è ammontato a euro 12.886,03 mentre nell'anno precedente assommavano ad euro 13.254,56.

Il loro dettaglio è desumibile dal registro dei beni ammortizzabili previsto dal punto 4.18 del principio il quale, unitamente agli investimenti in immobili, attrezzature, arredi ed altri beni mobili, contiene tutti gli inventari dell'ente.

B II) Immobilizzazioni Materiali.

Conformemente alle disposizioni del codice civile, le immobilizzazioni materiali sono distinte in beni demaniali e beni patrimoniali disponibili e indisponibili pur se lo stato patrimoniale prevede solo l'indicazione separata dei beni demaniali.

Le immobilizzazioni sono state valutate con i criteri previsti dal 6.1.2 del principio che rinvia, in via residuale, al contenuto del documento OIC n. 16 e, di conseguenza, sono iscritte al costo di acquisizione, comprensivo degli oneri accessori di diretta imputazione e sono esposte al netto dei relativi fondi di ammortamento.

Gli inventari dei beni mobili ed immobili, che costituiscono la scrittura ausiliaria extracontabile che accoglie in dettaglio tutti gli elementi che compongono il valore delle immobilizzazioni, sono aggiornati in ossequio alle norme vigenti e correttamente tenuti.

Nell'esercizio che stiamo commentando sono stati imputati ai beni interessati, e di conseguenza ad ogni categoria di cespiti, gli incrementi patrimoniali relativi alle operazioni

di spesa in conto capitale che in contabilità finanziaria sono stati classificati fra le poste che la matrice di correlazione destina ad incremento delle immobilizzazioni.

Si ritiene opportuno ricordare che, in ossequio alla nuova previsione inderogabile della normativa dell'armonizzazione, gli incrementi patrimoniali sono stati registrati al lordo degli eventuali contributi per gli investimenti ricevuti dall'ente.

Per questi ultimi, sempre nel rispetto del principio, è stata attivata una gestione, anch'essa necessariamente extracontabile, finalizzata alla corretta rilevazione, al termine di ogni esercizio, dell'ammontare del Risconto Passivo per contributi agli investimenti, per la cui analisi si rinvia al successivo apposito paragrafo.

Nell'esercizio cui si riferisce il presente stato patrimoniale non si è registrata la necessità di procedere a svalutazioni o rivalutazioni.

Ammortamenti

I valori delle immobilizzazioni materiali, come sopra riferito, sono espressi al netto dei relativi fondi di ammortamento. Le quote a carico dell'esercizio sono state calcolate per singolo bene e per ogni singolo incremento di valore ad esso riferito, tenendo conto del relativo anno di acquisizione, nella misura indicata per ogni categoria di beni, dal punto 4.18 del principio.

Le quote, inoltre, sono state determinate in relazione al periodo di utilizzo del bene rispetto all'intero esercizio, rapportando il calcolo al numero dei giorni di permanenza del bene all'interno dell'ente calcolati dalla data di registrazione in inventario.

Si ritiene opportuno ricordare che, con l'armonizzazione (in conformità al ridetto paragrafo 6.1.2 del principio) i beni culturali sono stati esclusi dall'assoggettamento ad ammortamento e che i terreni e gli edifici soprastanti sono contabilizzati separatamente anche se acquisiti congiuntamente, in quanto i terreni non sono oggetto di ammortamento, disponendo nei casi in cui negli atti di provenienza degli edifici il valore dei terreni non risulti indicato in modo separato e distinto da quello dell'edificio soprastante, si applica il parametro forfettario del 20% al valore indiviso di acquisizione, mutuando la disciplina prevista dall'art. 36 comma 7 del DL luglio 2006, n. 223 convertito con modificazioni dalla L. 4 agosto 2006 n. 248, successivamente modificato dall' art. 2 comma 18 del DL 3 ottobre 2006 n. 262, convertito con modificazioni dalla L. 24 novembre 2006 n. 286.

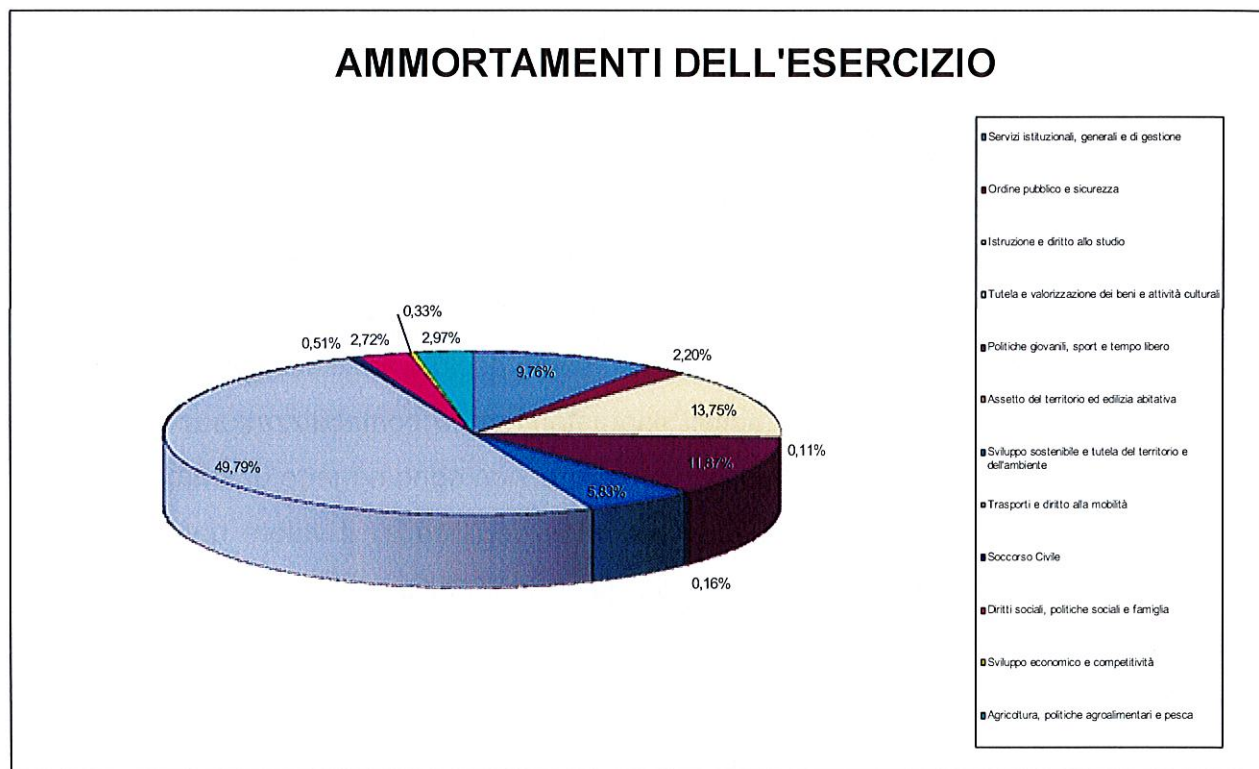
Nel loro complesso le quote di ammortamento delle immobilizzazioni materiali che hanno fatto carico all'esercizio in corso sono ammontate ad euro 430.022,21.

Nell'esercizio precedente, invece, la stessa posta era risultata assommare a complessivi euro 396.934,87.

La riclassificazione delle quote del corrente esercizio, in base alle missioni fra le quali sono suddivisi i costi di esercizio, produce le risultanze indicate nel prospetto che segue:

Missione	Importo euro	incidenza %
Servizi istituzionali, generali e di gestione	42.055,68	9,76%
Ordine pubblico e sicurezza	9.447,17	2,20%
Istruzione e diritto allo studio	59.118,50	13,75%
Tutela e valorizzazione dei beni e attività culturali	472,43	0,11%
Politiche giovanili, sport e tempo libero	51.030,19	11,87%
Assetto del territorio ed edilizia abitativa	673,82	0,16%
Sviluppo sostenibile e tutela del territorio e dell'ambiente	25.087,41	5,83%
Trasporti e diritto alla mobilità	214.088,27	49,79%
Soccorso Civile	2.196,00	0,51%
Diritti sociali, politiche sociali e famiglia	11.683,40	2,72%
Sviluppo economico e competitività	1.413,27	0,33%
Agricoltura, politiche agroalimentari e pesca	12.756,07	2,97%
Totale Ammortamenti	430.022,21	100,00%

La loro rappresentazione grafica, invece, risulta la seguente:

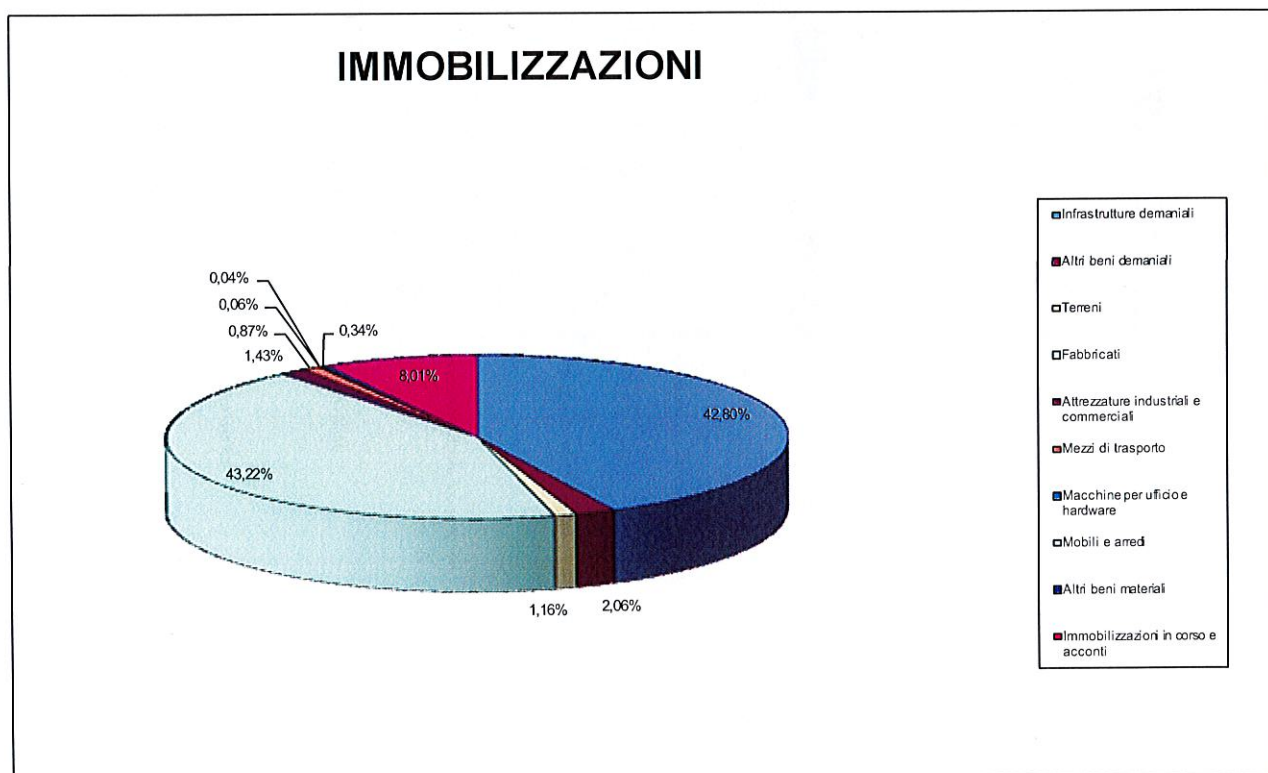


Riepilogo Immobilizzazioni Materiali

Le Immobilizzazioni materiali al termine dell'esercizio sono risultate nel loro complesso pari ad euro 13.416.799,76 al netto dei relativi fondi di ammortamento, e sono formate come segue:

Voce	Importo euro	incidenza %
Infrastrutture demaniali	5.742.984,28	42,80%
Altri beni demaniali	276.262,14	2,06%
Terreni	155.971,58	1,16%
Fabbricati	5.798.397,44	43,22%
Attrezzature industriali e commerciali	192.007,33	1,43%
Mezzi di trasporto	117.396,99	0,87%
Macchine per ufficio e hardware	7.658,91	0,06%
Mobili e arredi	5.654,00	0,04%
Altri beni materiali	45.150,04	0,34%
Immobilizzazioni in corso e acconti	1.075.317,05	8,01%
Totale Immobilizzazioni Materiali	13.416.799,76	100,00%

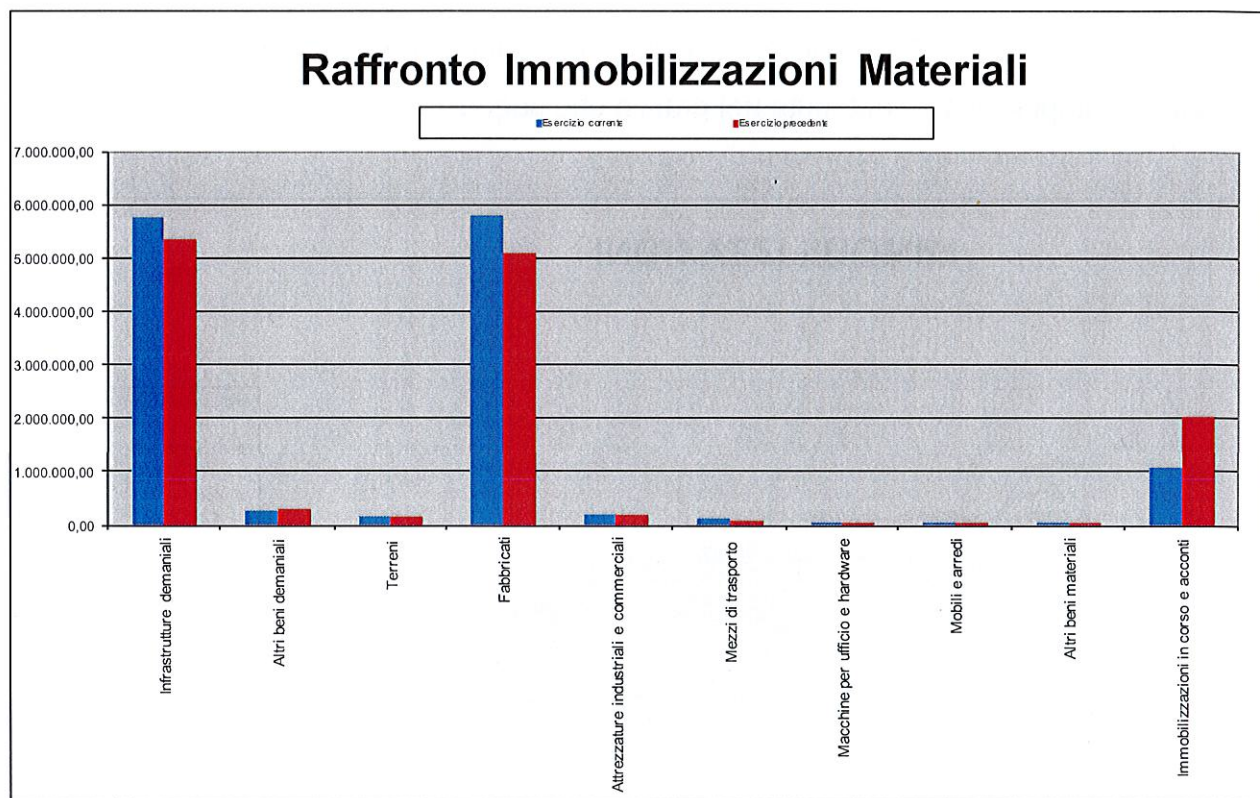
La rappresentazione grafica della rilevanza delle singole componenti rispetto al loro ammontare complessivo è contenuta nel grafico che segue:



Il raffronto dei valori immobilizzati al termine dell'esercizio che stiamo commentando con quelli dell'anno precedente fa emergere un incremento di euro 155.171,30 derivanti dal raffronto esposto nella tabella che segue:

Voce	Esercizio corrente	Esercizio precedente	Variazione
Infrastrutture demaniali	5.742.984,28	5.357.216,33	385.767,95
Altri beni demaniali	276.262,14	289.639,47	-13.377,33
Terreni	155.971,58	155.689,55	282,03
Fabbricati	5.798.397,44	5.089.035,54	709.361,90
Attrezzature industriali e commerciali	192.007,33	202.886,27	-10.878,94
Mezzi di trasporto	117.396,99	64.939,37	52.457,62
Macchine per ufficio e hardware	7.658,91	7.129,72	529,19
Mobili e arredi	5.654,00	6.507,63	-853,63
Altri beni materiali	45.150,04	45.150,04	0,00
Immobilizzazioni in corso e acconti	1.075.317,05	2.043.434,54	-968.117,49
Totali	13.416.799,76	13.261.628,46	155.171,30

che, graficamente, risultano rappresentati come segue:



B IV) Immobilizzazioni Finanziarie.

La classe accoglie i valori relativi alle partecipazioni in società ed imprese, nonché i crediti immobilizzati verso le stesse ed altre amministrazioni pubbliche.

Partecipazioni.

Le partecipazioni sono state valutate ai sensi di quanto disposto dal punto 6.1.3 del principio, che è stato oggetto di rettifiche ripetute l'ultima delle quali è costituita da quella contenuta nel DM 1.9.2021, che prevede, come criterio generale, che le immobilizzazioni finanziarie (partecipazioni, titoli, crediti concessi, ecc.) sono iscritte sulla base del costo di acquisto, rettificato dalle perdite di valore che, alla data di chiusura dell'esercizio, si ritengano durevoli.

La valutazione delle società controllate, queste ultime nell'accezione mutuata dalla normativa di settore e del bilancio consolidato, deve essere invece effettuata prioritariamente con il metodo del netto patrimoniale, attribuendo cioè alla partecipazione (azionaria e non) una quota ideale di netto proporzionale alla quota di partecipazione dell'Ente al capitale della società.

Le variazioni di valore derivanti dall'applicazione del metodo del netto patrimoniale hanno destinazione diversa se si tratta di incrementi o decrementi. L'eventuale relativa riduzione di valore è infatti imputata a costo nel conto economico, per la quota di pertinenza, secondo il principio di competenza economica mentre l'incremento di valore (derivante dagli eventuali utili) è iscritta in una specifica riserva del patrimonio netto vincolata all'utilizzo di questo metodo di valutazione.

Il principio prevede poi che nel caso in cui il valore della partecipazione diventi negativo per effetto di perdite, la stessa si azzera e, quindi in tal caso per tenerne traccia alla partecipazione, abbiamo ritenuto opportuno attribuirle il valore simbolico di 1 euro.

Ciò doverosamente posto si precisa che la valutazione delle partecipazioni è stata effettuata al costo ad eccezione delle ipotesi in cui il principio prevede l'utilizzo del criterio del netto patrimoniale, e che il criterio utilizzato è dettagliatamente indicato nella tabella che segue a fianco di ognuna di esse. Si ritiene opportuno precisare inoltre che nei casi in cui, procedendo con la valutazione al costo, non sia stata reperita la documentazione probante il costo storico sostenuto al momento dell'acquisizione, si è ritenuto che lo stesso costo o il valore netto degli elementi conferiti nella partecipata sia stato pari al valore nominale della partecipazione ricevuta e, nella tabella che segue, si è indicata la dicitura Costo (valore nominale).

Nel rispetto del principio contabile generale n. 11 della continuità e della costanza (richiamato dal punto 6.1.3 del principio) che prevede che l'adozione del criterio del costo di acquisto (o del metodo del patrimonio netto) dell'esercizio di prima iscrizione nello Stato

Patrimoniale diventa definitiva, i criteri di valutazione adottati nello scorso esercizio sono stati confermati.

Il valore complessivo delle partecipazioni esistenti alla data di riferimento del presente rendiconto ammonta ad euro 502.082,09, costituito da:

Partecipazione	Tipo Partecipazione	Criterio di valutazione	Valore
Valle Camonica Servizi Srl	Imprese Partecipate	Costo (valore nominale)	286.985,00
Servizi Idrici Valle Camonica Srl	Imprese Partecipate	Costo (valore nominale)	1.891,00
Consorzio Servizi Valle Camonica	Altri Soggetti	Costo (valore nominale)	213.206,09
Totale			502.082,09

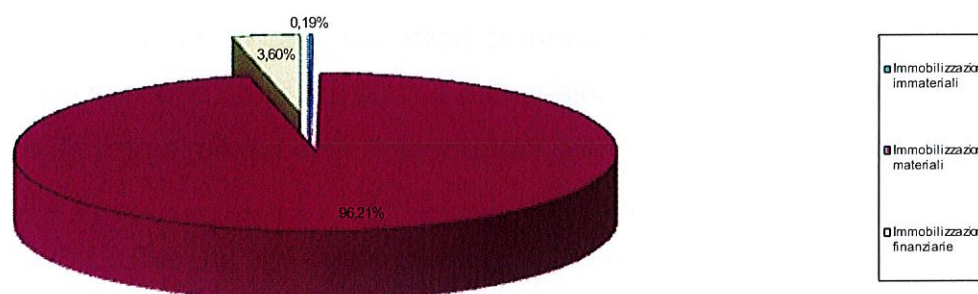
Riepilogo Immobilizzazioni

Nel ricordare che le operazioni sopra descritte sono state effettuate nel rispetto del disposto del punto 6.1 del principio il quale prevede che sono iscritti fra le immobilizzazioni gli elementi patrimoniali destinati a essere utilizzati durevolmente e che la condizione per l'iscrizione di nuovi beni patrimoniali materiali ed immateriali tra le immobilizzazioni è il verificarsi, alla data del 31 dicembre, dell'effettivo passaggio del titolo di proprietà dei beni stessi, precisiamo che al termine dell'esercizio le Immobilizzazioni, nel loro complesso, sono risultate pari ad euro 13.945.762,50 suddivise come segue:

Macrovoce	Importo euro	incidenza %
Immobilizzazioni immateriali	26.880,65	0,19%
Immobilizzazioni materiali	13.416.799,76	96,21%
Immobilizzazioni finanziarie	502.082,09	3,60%
Totale	13.945.762,50	100,00%

L'incidenza delle singole componenti rispetto all'ammontare complessivo immobilizzato, riferito all'esercizio che stiamo commentando, può desumersi dal seguente grafico:

COMPOSIZIONE IMMOBILIZZAZIONI



C) Attivo circolante

I valori che compongono questa classe, che sono esposti in modo molto articolato e consentono un'analisi dettagliata, sono suddivisi in quattro raggruppamenti contraddistinti da numeri romani, ed hanno interessato il nostro ente relativamente alle seguenti voci:

C II) Crediti

La macrovoce accoglie una classificazione delle poste di credito appartenenti all'attivo circolante, molte delle quali sono diretta dipendenza della particolare caratteristica della struttura della contabilità finanziaria degli enti locali.

In applicazione del punto 6.2 i crediti di funzionamento sono stati iscritti nell'attivo dello Stato patrimoniale solo se corrispondenti ad obbligazioni giuridiche perfezionate esigibili, per le quali il servizio è stato reso o è avvenuto lo scambio dei beni ed in base alle risultanze dell'applicazione del principio della competenza finanziaria. Sfuggono quindi alla rilevazione i crediti derivanti dalle obbligazioni giuridiche pur perfezionate ma non esigibili. Per effetto della modifica apportata dal DM 1.9.2021 al principio contabile 4.3, dal 2021 gli accertamenti delle entrate del titolo 6 "accensione di prestiti" e da riduzione di depositi

bancari non determinano la registrazione di crediti dell'ente nelle scritture della contabilità economico patrimoniale.

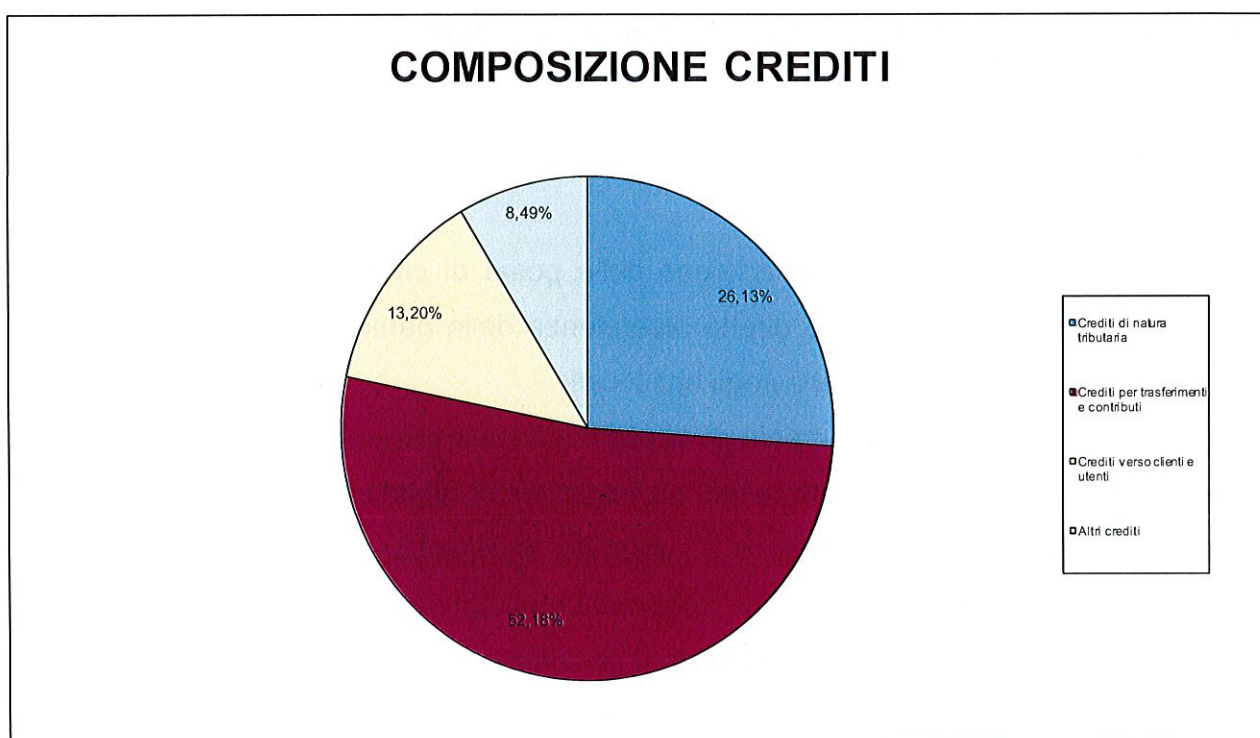
Sempre in ossequio a tale norma i crediti sono stati iscritti al valore nominale, ricondotto al presumibile valore di realizzo, attraverso apposito fondo svalutazione crediti portato a diretta diminuzione degli stessi. E' infatti previsto che nello Stato patrimoniale, il fondo svalutazione crediti non sia iscritto tra le poste del passivo, ma portato in detrazione delle voci di credito a cui si riferisce, criterio che è stato applicato anche al presente rendiconto.

Il Fondo svalutazione crediti, che è stato determinato nei limiti previsti dal paragrafo 4.20 del principio, ammonta a complessivi euro 151.644,12 .

Il valore netto dei crediti ammonta complessivamente ad euro 2.696.392,38 suddivisi come segue:

Tipo di credito	Esercizio corrente	Esercizio precedente	Variazione	Incidenza sul totale
Crediti di natura tributaria	704.550,06	706.921,66	-2.371,60	26,13%
Crediti per trasferimenti e contributi	1.406.949,51	1.849.225,27	-442.275,76	52,18%
Crediti verso clienti e utenti	355.926,82	415.766,32	-59.839,50	13,20%
Altri crediti	228.965,99	266.039,75	-37.073,76	8,49%
Totali	2.696.392,38	3.237.953,00	-541.560,62	100,00%

La singola incidenza di tali voci rispetto al totale può desumersi dal seguente grafico:



Crediti per Iva.

Per quanto concerne la posta relativa ai crediti e debiti per Iva debbono essere condotte alcune considerazioni.

In primis si deve considerare come, al momento della registrazione della fattura, risulti spesso impossibile determinare l'ammontare dell'Iva detraibile per effetto delle difficoltà sia nell'individuazione della misura della detraibilità oggettiva, sia per quelle derivanti dall'obbligo di determinazione a consuntivo del pro-rata di detraibilità con la conseguenza che non sempre è possibile la registrazione in corso d'anno (come vorrebbe il principio) dell'Iva a credito relativa alle singole operazioni. Ad incidere su questa situazione di incertezza contribuiscono anche altri elementi quali, non ultimo e molto importante, l'impossibilità di conoscere le regole con le quali l'Iva potrà essere detratta. La normativa di questa imposta, infatti, prevede che la detrazione dell'Iva debba avvenire con le regole in vigore nell'esercizio in cui la stessa diviene esigibile che, per gli enti pubblici è rappresentato sostanzialmente dal momento del pagamento che, frequentemente, cade in un esercizio diverso da quello di competenza del relativo costo.

Inoltre, nelle more dell'applicazione della contabilità economico patrimoniale armonizzata si è registrata l'entrata in vigore della normativa dello split payment cui sono seguite diverse indicazioni da parte degli organi competenti che sono risultate contrastanti. Un esempio è rappresentato dall'indicazione della matrice di far transitare l'Iva da split, anche commerciale, in partita di giro e da quella secondo la quale la stessa Iva da split commerciale deve essere reintrotata in titolo terzo dell'entrata, operazione quest'ultima foriera, giustamente, della generazione di risorse finanziarie fresche, ma che nascono al momento del pagamento delle fatture e non dalla contabilizzazione dei costi da esse discendenti.

Per quanto sopra esposto si è ritenuto opportuno, aderendo al principio contabile generale n. 18 "Principio della prevalenza della sostanza sulla forma", rilevare in contabilità patrimoniale il risultato della dichiarazione annuale Iva presentata per l'esercizio che stiamo commentando che ha registrato un credito di euro 8.163,00. In tal modo è stata esposta una posta contabile fornita delle caratteristiche di certezza e scevra da qualsiasi aleatorietà, col conseguente rispetto anche del principio di prudenza nell'iscrizione delle poste di bilancio.

Il metodo utilizzato evita anche che si generi quel disallineamento fra il momento nel quale si genera l'esigibilità dell'iva con quello in cui si sarebbe contabilizzato il credito teorico dell'iva al momento della registrazione dell'acquisto che avrebbe causato la contabilizzazione di un credito (o la riduzione del proprio debito) prima del sorgere del relativo diritto e conferma la sua aderenza al predetto principio generale di prevalenza della sostanza rispetto alla forma.

In ultimo si evidenzia che con la metodologia sopra sommariamente descritta si riallineano alla competenza economica temporale anche i versamenti e le compensazioni effettuati a cavallo dell'esercizio, sia all'inizio che alla fine.

La situazione complessiva della posta relativa all'iva è riassunta nel seguente prospetto:

Elemento	Iva	Interessi	Totale
1. Credito iva da dichiarazione relativa al 2022 da Iva 2023	0,00		
1. (oppure) Debito iva da dichiarazione relativa al 2022 da Iva 2023	14.480,00		
2. Versamenti effettuati nel 2023 relativi all'anno 2022	0,00	0,00	0,00
2. Compensazioni effettuate nel 2023 con credito iva 2021	0,00		
2. Credito richiesto a rimborso e non incassato al 31.12.2022	0,00		
3. Credito iva contabile al 1.1.2023	0,00		
3. (oppure) Debito iva contabile al 1.1.2023	14.480,00		
4. Iva assolta sugli acquisti	39.211,00		
5. Iva sulle operazioni imponibili e da split payment	66.196,00		
6. Versamenti relativi al 2023 effettuati nell'esercizio stesso	35.148,00	197,00	35.345,00
7. Versamenti relativi al 2023 effettuati nel 2024	0,00		
8. Totale dei versamenti iva che confluiscono in dichiarazione (6+7)	35.148,00	197,00	35.345,00
9. Mod. F24 presentati in compensazione nel 2023 con utilizzo credito risultante dalla dichiarazione relativa al 2022	0,00		
10. Mod. F24 presentati in compensazione nel 2024 con utilizzo credito risultante dalla dichiarazione relativa al 2022	0,00		
11. Totale delle compensazioni iva che confluiscono in dichiarazione (9+10)	0,00		
12. Credito Iva richiesto a rimborso nel mod. Iva 2024	0,00		
13. Risultato della dichiarazione iva 2023 (-) Debito (+) Credito (1+4-5+8-11-12) al netto dell'eventuale credito richiesto a rimborso	8.163,00		
14. F24 presentati in compensazione nel 2024 con utilizzo credito risultante dalla dichiarazione relativa al 2022	0,00		
15. Versamenti relativi al 2023 effettuati nel 2024	0,00		
16. Credito richiesto a rimborso e non incassato al 31.12.2023	0,00		
17. Credito contabile al 31.12.2023 (13+14-15-16)	8.163,00		
17. (oppure) Debito contabile al 31.12.2023 (13+14-15-16)	0,00		

Si precisa che il totale dell'iva sulle operazioni imponibili sopra riportato, in ossequio a quanto disposto dall'art. 5 del DM 23 gennaio 2015, comprende anche l'imposta relativa agli acquisti di beni e servizi effettuati in ambito commerciale soggetti alla normativa della scissione dei pagamenti (split payment) che, unitamente a quella contabilizzata per le operazioni soggette a reverse charge, è ammontata complessivamente ad euro 39.199,00.

Raccordo crediti - Residui attivi

Il raccordo fra l'ammontare dei residui attivi al termine dell'esercizio risultanti dal conto del bilancio e la somma dei crediti indicati nello Stato Patrimoniale è riportato nella tabella che segue:

Raccordo Crediti - Residui attivi	Importo
Residui attivi da conto del bilancio	2.885.873,50
-Fondo Svalutazione Crediti	151.644,12
+Credito contabile Iva	8.163,00
-Residui attivi finali che non generano crediti (da residui)	42.000,00
-Residui attivi incassati alla data del 31/12 in conti postali e bancari	4.000,00
Sommatoria	2.696.392,38
Crediti indicati nello Stato Patrimoniale	2.696.392,38
Quadratura	0,00

C IV) Disponibilità liquide.

La voce, suddivisa fra fondo di cassa e depositi bancari, misura l'entità delle somme a disposizione dell'ente all'inizio ed al termine dell'esercizio ai quali debbono aggiungersi altri depositi bancari e postali per un totale di euro 4.000,00.

Dal rendiconto del 2023 Arconet ha modificato il prospetto dimostrativo del risultato di amministrazione inserendo l'indicazione dell'ammontare dei residui attivi incassati alla data del 31.12. in conti postali e bancari in attesa del riversamento nel conto di tesoreria principale. In conseguenza di tale indicazione le voci di credito interessate da tale fattispecie sono state ridotte del relativo importo che è confluito fra gli altri depositi bancari e postali che stiamo commentando. Nella tabella che segue sono indicati gli importi che sono stati scorporati dalle relative voci di credito:

Crediti	Importo
Crediti per acquisto di servizi per conto di terzi	4.000,00
Sommatoria	4.000,00

Riepilogo attivo circolante

Il totale della macrovoce in commento ammonta, alla fine dell'esercizio, a complessivi euro 2.700.392,38 ed il raffronto dei valori per singola voce può desumersi dalla seguente tabella:

Tipo di credito	Esercizio corrente	Esercizio precedente	Variazione	Incidenza sul totale
Crediti	2.696.392,38	3.237.953,00	-541.560,62	100,00%
Disponibilità liquide	4.000,00	0,00	4.000,00	0,00%
Totali	2.700.392,38	3.237.953,00	-537.560,62	100,00%

PASSIVO

Gli elementi indicati nel passivo dello stato patrimoniale sono raggruppati in cinque macrovoci (oltre ai conti d'ordine) contraddistinte da lettere maiuscole, delle quali la prima è relativa alla misurazione del patrimonio netto.

A) Patrimonio Netto.

Dall'esercizio 2018 la rappresentazione del patrimonio netto ha subito una importante modificazione riguardo alla sua classificazione, con l'iscrizione delle nuove tipologie di riserve indisponibili connesse una all'entità di alcune poste delle immobilizzazioni e l'altra ad alcune specifiche tipologie di investimento in immobilizzazioni finanziarie.

Dal 2021, inoltre, è stata modificata la ripartizione delle voci di netto. Nella voce A II relativa alle Riserve è stata espunta quella che conteneva i risultati economici degli esercizi precedenti, che sono stati collocati nell'autonoma voce A IV, ed è stata inserita alla lettera f) la nuova posta Altre riserve disponibili.

L'innovazione più rilevante, però, è costituita dall'inserimento nella voce A V di una nuovissima Riserva negativa per beni indisponibili che ha come finalità principale quella di evitare che, per effetto dell'iscrizione della riserva indisponibile per beni demaniali e patrimoniali indisponibili più avanti meglio descritta, il Fondo di dotazione risultasse negativo.

Le componenti del Patrimonio netto sono le seguenti:

Fondo di dotazione

Il fondo di dotazione, come recita il paragrafo 6.3 del principio, rappresenta la parte indisponibile del patrimonio netto, a garanzia della struttura patrimoniale dell'Ente e può essere alimentato mediante conferimenti, destinazione degli utili di esercizio e delle riserve disponibili sulla base di delibera del Consiglio Comunale. Dal 2021 può assumere valore positivo o pari a zero in quanto l'eventuale valore negativo viene assorbito dalla Riserva negativa per beni indisponibili.

Riserve

Le riserve possono assumere solo valore positivo o pari a zero e sono distinte in riserve disponibili e indisponibili.

Le riserve disponibili costituiscono la parte del patrimonio netto che, in caso di perdita, è utilizzabile per la copertura, a garanzia del fondo di dotazione, previa apposita delibera del Consiglio. Sono utilizzate anche per dare copertura alle voci negative del patrimonio netto, prioritariamente alle riserve negative per beni indisponibili di cui alla lettera e), salvo quanto previsto per le riserve da permessi di costruire.

Le riserve disponibili sono costituite da:

Le concessioni di edificare accertate nell'esercizio sono state utilizzate come dalla tabella che segue:

Entrate destinate a	Importo
Finanziamento di spese correnti	-
Finanziamento di urbanizzazioni demaniali e patrimoniali indisponibili	8.488,88
Altri utilizzi e/o destinazioni	72.087,34
Totale accertamenti dell'anno	80.576,22

Riserve indisponibili

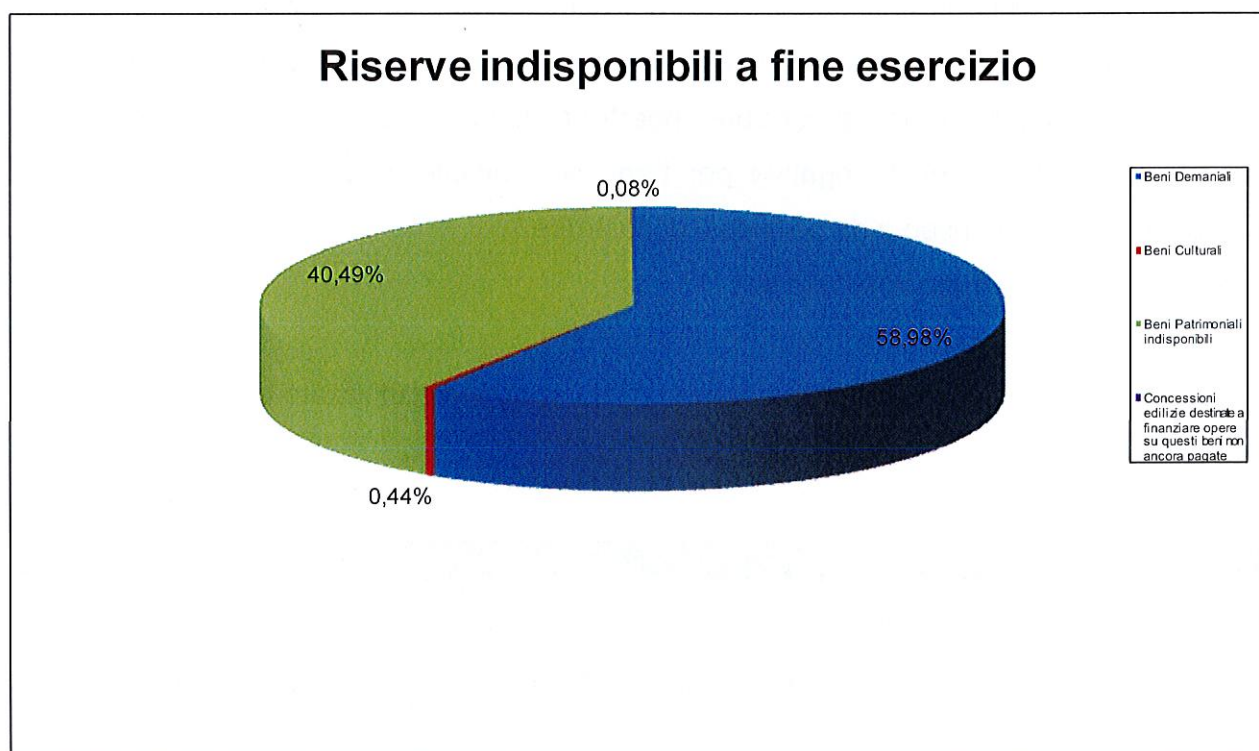
Le riserve indisponibili rappresentano la parte del patrimonio netto posta a garanzia dei beni demaniali e culturali o delle altre voci dell'attivo patrimoniale non destinabili alla copertura di perdite, e sono costituite da:

Riserve indisponibili per beni demaniali e patrimoniali indisponibili e per i beni culturali

La riserva che stiamo commentando deve assumere un valore pari a quello dei beni demaniali, patrimoniali e culturali iscritto nell'attivo patrimoniale, variabile in conseguenza dell'ammortamento, dell'acquisizione o dismissione di beni, che ammonta ad euro 10.204.833,45 ed è stata così determinata:

Voce	Importo euro	incidenza %
Beni Demaniali	6.019.246,42	59,07%
Beni Culturali	45.150,04	0,44%
Beni Patrimoniali indisponibili	4.131.948,11	40,49%
Concessioni edilizie destinate a finanziare opere su questi beni non ancora pagate	8.488,88	0,08%
Totale	10.204.833,45	100,00%

Le componenti che hanno contribuito alla sua costituzione sono graficamente rappresentate come segue:



Riguardo all'ultimo elemento indicato nella precedente tabella occorre ricordare che per effetto delle diverse modifiche apportate nel tempo al principio contabile, per evitare una duplicazione di valori nella contabilizzazione delle riserve, la riserva da permessi da costruire si incrementa per un importo pari agli accertamenti da permessi di costruire al

netto di quelle destinate al finanziamento delle spese correnti (che confluiscono nell'apposita voce di ricavi del conto economico) nonché degli oneri relativi ai beni demaniali e patrimoniali indisponibili, che incrementano invece l'apposita riserva indisponibile. Ciò posto occorre tenere presente che parte degli impegni finanziati da tali entrate non sono stati pagati nell'esercizio e, quindi, non essendo confluiti negli incrementi di valore dei singoli beni non hanno prodotto l'incremento della riserva indisponibile talchè quest'ultima deve essere aumentata dell'ammontare dei predetti impegni non pagati.

Raffronto delle voci di Netto Patrimoniale

In termini di esposizione delle poste di netto che stiamo commentando, si deve evidenziare che le stesse sono state influenzate dalla apposita previsione contenuta nell'aggiornamento di settembre 2021 del principio contabile 4.3, e sono riassunte nella tabella che segue:

Riserve	Iniziale	Incremento/Decremento	Finale
II)Riserve	9.171.722,78		10.204.833,45
d) riserve indisponibili beni demaniali, culturali e patrimonio indispon.	9.171.722,78	1.033.110,67	10.204.833,45
III) Risultato economico dell'esercizio	-168.875,19	307.718,57	138.843,38
IV) Risultati economici di esercizi precedenti	0,00	-168.875,19	-168.875,19
V) Riserva negativa per beni indisponibili	-1.727.072,57	-952.534,45	-2.679.607,02
Totale Patrimonio Netto	7.275.775,02	219.419,60	7.495.194,62

Variazioni del Netto Patrimoniale

Le variazioni sostanziali intervenute nelle poste di netto che stiamo commentando, sono quelle dettagliatamente esposte nella tabella che segue:

Voce	Variazione euro
Risultato di esercizio	138.843,38
Incremento riserve da concessioni edilizie	72.087,34
Incremento riserva indisponibile per opere finanziate con concessioni edilizie	8.488,88
Variazione totale del patrimonio netto	219.419,60

Riassunto del Patrimonio Netto

In conseguenza di quanto sopra esposto il Netto Patrimoniale riferito alla data di chiusura del presente rendiconto, compresa l'influenza del risultato del corrente esercizio, è ammontato ad euro 7.495.194,62 e le sue componenti sono riassunte nella tabella che segue:

Voce	Importo euro
Riserve indisponibili beni demaniali, culturali e patrimonio indisponibili	10.204.833,45
Risultato economico dell'esercizio	138.843,38
Risultati economici di esercizi precedenti	-168.875,19
Riserva negativa per beni indisponibili	-2.679.607,02
Totale patrimonio netto	7.495.194,62

In relazione alla predetta costituzione delle riserve indisponibili, il principio prevede che se il fondo di dotazione presenta un importo insignificante o negativo, l'ente venga a trovarsi in una grave situazione di squilibrio patrimoniale, che il Consiglio, in occasione dell'approvazione del rendiconto, deve fronteggiare, in primo luogo attraverso l'utilizzo delle riserve disponibili.

In considerazione di quanto sopra nel paragrafo relativo alle conclusioni di questa relazione formuliamo una apposita proposta da sottoporre al Consiglio.

C) Fondo Trattamento di fine rapporto.

La voce che stiamo commentando rileva l'ammontare del Fondo di Trattamento di Fine Rapporto, riferito al termine dell'esercizio, per l'importo complessivo di euro 6.145,00.

D) Debiti.

In via preliminare si ritiene opportuno ricordare che con l'armonizzazione vengono ricompresi fra i debiti anche i residui passivi del titolo secondo della spesa che in precedenza erano relegati a rappresentare esclusivamente indicazione informativa nei conti d'ordine.

Ciò è un effetto diretto dell'applicazione del principio della competenza finanziaria potenziata che esclude che possano essere riportati a residui (come accadeva prima) poste contabili derivanti da obbligazioni giuridiche perfezionate ma non esigibili. Poiché

oggi tutte le poste riportate a residui devono -di norma- essere caratterizzate dall'esigibilità è caduto qualsiasi ostacolo alla loro inclusione fra i debiti.

Non può sottacersi come questo metodo, per altri versi, produca talvolta l'incongruità fra l'obbligo di iscrivere fra i crediti alcune poste dell'entrata e quello di non poter iscrivere fra i debiti la relativa spesa, come accade talvolta con l'utilizzo del fondo pluriennale vincolato. In questo quadro il nostro ente ha applicato comunque la normativa in vigore, senza deroghe.

La voce accoglie quindi tutte le poste relative all'indebitamento complessivo dell'ente che sono indicate con un'ampia rappresentazione di dettaglio.

Debiti di Finanziamento

Il primo raggruppamento evidenzia l'entità dei debiti di finanziamento, classificati in relazione alla tipologia di creditore. Dal 2021 il principio ha modificato sostanzialmente il metodo di determinazione di questa tipologia di debito prevedendo che gli stessi siano determinati dalla somma algebrica del debito all'inizio dell'esercizio incrementato solo dagli incassi dei prestiti contabilizzati nell'anno in Titolo VI dell'entrata, in competenza e a residui, e ridotti esclusivamente dai pagamenti effettuati per rimborso di prestiti al Titolo IV della spesa. Ciò conformemente alla modifica normativa intervenuta nel 2021 secondo la quale gli accertamenti riportati a residui per accensione di prestiti non generano più né credito né debito. La posta comprende l'esposizione debitoria derivante dalle anticipazioni di liquidità ricevute ai sensi del decreto-legge n. 35 del 2013 e degli altri analoghi provvedimenti successivi. I debiti di finanziamento sono stati quindi determinati come segue:

Dettaglio debiti di finanziamento	Importo
Debiti di finanziamento all'inizio dell'esercizio	1.725.168,60
- Interessi al 1.1	11.000,00
+ Interessi 31.12	28.674,37
- Restituzione anticipazioni a residui Titolo V	16.076,09
+ Residui anticipazioni da competenza Titolo V	284.427,39
- Pagamenti effettuati in titolo IV	227.863,47
+ Incassi del titolo VI	402.418,00
Totale Debiti di finanziamento al termine dell'esercizio	2.185.748,80

Per effetto della normativa armonizzata, partecipano alla determinazione dell'entità dei debiti di finanziamento anche i residui per interessi passivi contabilizzati alla fine dell'esercizio, che hanno inciso nel complessivo debito per euro 28.674,37.

Altre tipologie di debiti

Dopo l'indicazione dei debiti verso fornitori e per acconti, il modello di stato patrimoniale prevede l'indicazione delle poste debitorie per trasferimenti e contributi e quella residuale degli altri debiti, ambedue supportate da alcune specificazioni di dettaglio.

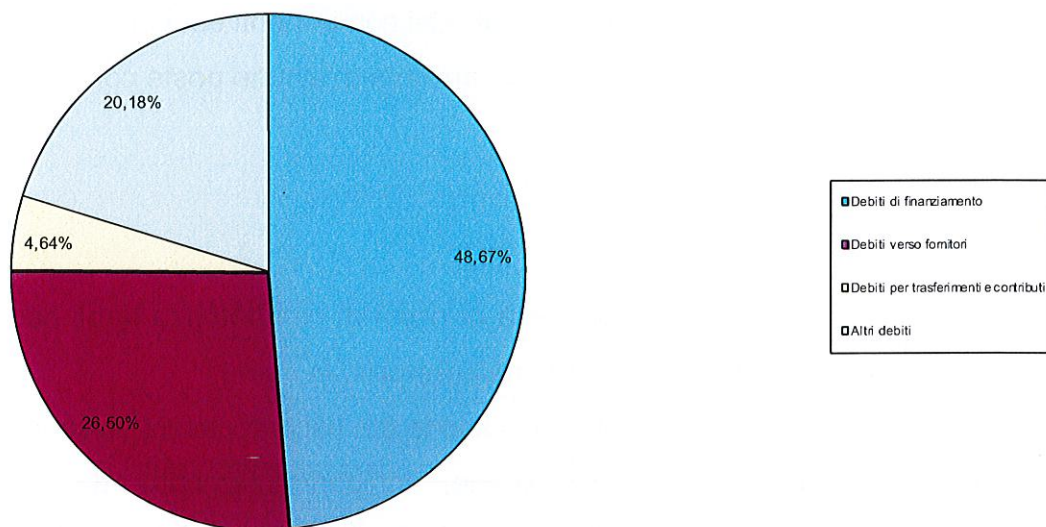
Riepilogo Debiti

Al termine dell'esercizio i debiti dell'ente sono ammontati complessivamente ad euro 4.490.504,94, meglio riassunti in modo aggregato nella seguente tabella:

Tipo di debito	Esercizio corrente	Esercizio precedente	variazione	incidenza sul totale
Debiti di finanziamento	2.185.748,80	1.725.168,60	460.580,20	48,68%
Debiti verso fornitori	1.190.052,80	2.120.707,99	-930.655,19	26,50%
Debiti per trasferimenti e contributi	208.376,45	256.595,96	-48.219,51	4,64%
Altri debiti	906.326,89	1.160.976,70	-254.649,81	20,18%
Totali	4.490.504,94	5.263.449,25	-772.944,31	100,00%

la cui composizione, dal punto di vista grafico, si desume di seguito:

COMPOSIZIONE DEBITI



Raccordo debiti - Residui passivi

Nel prospetto che segue sono riportati i valori necessari a determinare il raccordo fra l'ammontare dei residui passivi risultanti al termine dell'esercizio dal Conto del Bilancio e quello dei debiti indicati nello Stato Patrimoniale, ivi compresi gli eventuali debiti in linea capitale relativi ai finanziamenti in essere:

Raccordo Debiti - Residui passivi	Debiti di finanziamento	Debiti diversi da quelli di finanziamento	Totale
Residui passivi finali da conto del bilancio		2.623.802,90	2.623.802,90
Debiti di finanziamento all'inizio dell'esercizio	1.725.168,60		1.725.168,60
-Residui passivi per interessi al 1/1 (competenza + residui)	11.000,00		-11.000,00
+Residui passivi per interessi al 31/12 (competenza + residui)	28.674,37	-28.674,37	0,00
-Residui passivi finali che non generano debiti (da competenza)		-4.000,00	-4.000,00
-Residui passivi finali che non generano debiti (da residui)		-1.945,00	-1.945,00
-Restituzione anticipazioni a residui Titolo V	16.076,09		16.076,09
+Residui anticipazioni da competenza Titolo V	284.427,39	-284.427,39	0,00
Pagamenti del titolo IV	227.863,47		227.863,47
Incassi del titolo VI	402.418,00		402.418,00
Sommatoria	2.185.748,80	2.304.756,14	4.490.504,94
Debiti indicati nello Stato Patrimoniale	2.185.748,80	2.304.756,14	4.490.504,94
Quadratura	0,00	0,00	0,00

E) Ratei e Risconti passivi.

Le poste comprese nella voce che stiamo commentando sono state determinate nel rispetto del criterio di competenza temporale dei componenti economici della gestione, con funzione di raccordo con la competenza finanziaria di alcune poste contabili.

E II) Risconti passivi.

Viene appostata in questa voce la quota di ricavi di competenza degli esercizi futuri che hanno avuto manifestazione finanziaria nell'esercizio in corso.

Il principio infatti prevede che la determinazione dei risconti passivi avvenga considerando il periodo di validità della prestazione, indipendentemente dal momento della manifestazione finanziaria e che, in sede di chiusura del bilancio consuntivo, i ricavi rilevati nel corso dell'esercizio sono rettificati rispettivamente con l'iscrizione di risconti passivi commisurati alla quota da rinviare alla competenza dell'esercizio successivo.

Contributi agli investimenti

Nel nuovo sistema contabile i contributi registrati nell'esercizio a questo titolo vengono indirizzati dalla matrice di correlazione ad un'apposita voce dei ricavi del conto economico denominata contributi agli investimenti.

Il principio prevede che i contributi ricevuti per il finanziamento delle immobilizzazioni vengano imputati alla voce "Risconti passivi per contributi agli investimenti" dello stato patrimoniale, ove sono annualmente ridotti attraverso la rilevazione di un provento (quota di contributo agli investimenti) di importo proporzionale alla quota di ammortamento del bene finanziato dal contributo stesso, fino al completamento del processo di ammortamento.

Considerato che il processo di ammortamento dei beni immobili, cui prevalentemente sono riferiti i contributi agli investimenti sono soggetti ad un'aliquota del 2-3% si può affermare che ogni contributo permarrà nella posta dei risconti passivi per un periodo che varia dai 34 ai 50 anni e che questo metodo di rilevazione produce una notevole mole di dati che peraltro debbono essere gestiti in via extracontabile.

In questo quadro il nostro Ente ha messo in atto tutte le iniziative necessarie ad adempiere a questa previsione normativa obbligatoria e priva di alternativa, rilevando e gestendo ogni

contributo riferito ad ogni singolo bene, compresi quelli accertati nell'esercizio, con una struttura extracontabile integrata nel contesto della gestione degli inventari, che evidenzia un ammontare complessivo di risconti pari ad euro 4.654.310,32 e dalla quale emergono annualmente le quote di contributi agli investimenti (note anche col nome di ammortamenti attivi) che sono state iscritte fra i ricavi per un importo di euro 93.841,50.

Terminata l'analisi dello stato patrimoniale, possiamo ora ad esaminare il

CONTO ECONOMICO

L'elaborato accoglie, conformemente alla previsione del D.Lgs. 118/2011, i componenti positivi e negativi della gestione, evidenziandone il risultato lordo il quale, ulteriormente rettificato dai proventi ed oneri finanziari, dalle poste straordinarie e dalle imposte, conduce alla determinazione del risultato economico dell'esercizio.

La norma prevede che la contabilità economico patrimoniale rilevi i ricavi/proventi ed i costi/oneri. L'elemento che contraddistingue i costi dagli oneri ed i ricavi dai proventi è da ricercare essenzialmente nella natura delle transazioni che le pubbliche amministrazioni mettono in atto: quelle che si sostanziano in operazioni di scambio sul mercato (acquisizione e vendita) danno luogo a costi sostenuti e ricavi conseguiti, mentre quelle che non consistono in operazioni di scambio propriamente dette, in quanto più strettamente conseguenti ad attività istituzionali ed erogative (tributi, contribuzioni, trasferimenti di risorse, prestazioni, servizi, altro), danno luogo ad oneri sostenuti e proventi conseguiti.

La stessa norma prevede anche che, al fine di mettere in atto in modo esaustivo il principio della competenza economica, i componenti economici attivi e passivi debbono essere correlati fra loro e che, pur non esistendo una ulteriore correlazione univoca fra le fasi dell'entrata e della spesa ed il momento in cui si manifestano i ricavi/proventi ed i costi/oneri nel corso dell'esercizio, i ricavi/proventi conseguiti ed i costi/oneri sostenuti sono rilevati nell'esercizio in cui si è verificata la manifestazione finanziaria.

Le componenti provenienti dalle risultanze finanziarie vengono poi rettificati a fine esercizio con le operazioni di assestamento e rettifica. Fra queste ultime meritano particolare cenno gli ammortamenti, la determinazione di plus e minus valori, i ratei e i risconti e gli accantonamenti, sulle quali ci soffermeremo a commento delle relative voci.

In considerazione della previsione contenuta nel principio per effetto della quale, in caso di risultato economico negativo l'Amministrazione è chiamata a fornire le relative motivazioni, si precisa che il conto economico ha subito le fluttuazioni descritte nelle tabelle che seguono e si evidenzia soprattutto che la perdita di esercizio è stata causata sostanzialmente dalla contabilizzazione degli ammortamenti economici.

Il conto economico evidenzia un utile di euro 138.843,38, è strutturato con il sistema scalare, ormai consolidato nelle indicazioni delle norme nazionali e comunitarie in materia di bilanci e rendiconti, e risulta conforme al modello allegato al ridetto decreto 118, ed è costituito dalle seguenti macrovoci:

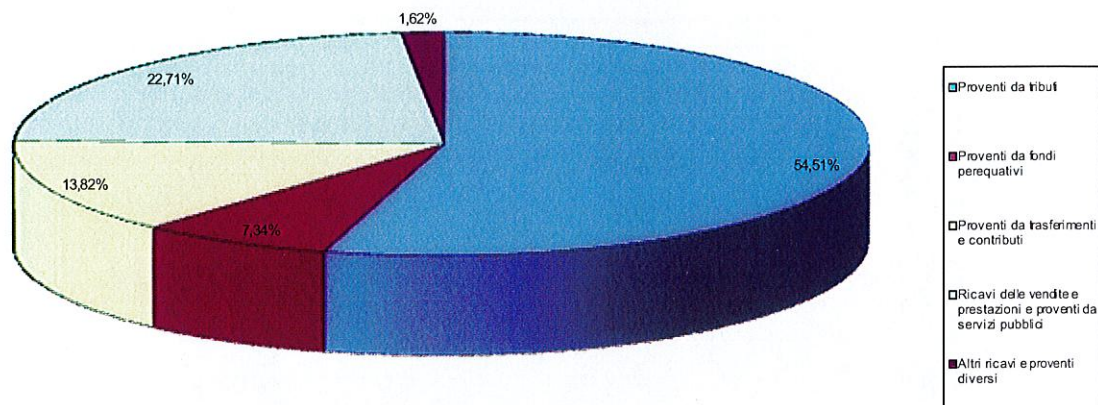
A) Componenti positivi della gestione.

Il primo raggruppamento del conto economico è costituito dalle componenti positive della gestione corrente dell'attività dell'Ente, che sono ammontati a complessivi euro 3.959.436,21, e che risulta così composto:

Componenti positivi della gestione	Importo euro	incidenza %
Proventi da tributi	2.158.171,90	54,51%
Proventi da fondi perequativi	290.680,62	7,34%
Proventi da trasferimenti e contributi	547.076,31	13,82%
Ricavi delle vendite e prestazioni e proventi da servizi pubblici	899.295,16	22,71%
Altri ricavi e proventi diversi	64.212,22	1,62%
Totale componenti positivi della gestione	3.959.436,21	100,00%

La composizione dei ricavi dell'esercizio che stiamo commentando può graficamente rappresentarsi come segue:

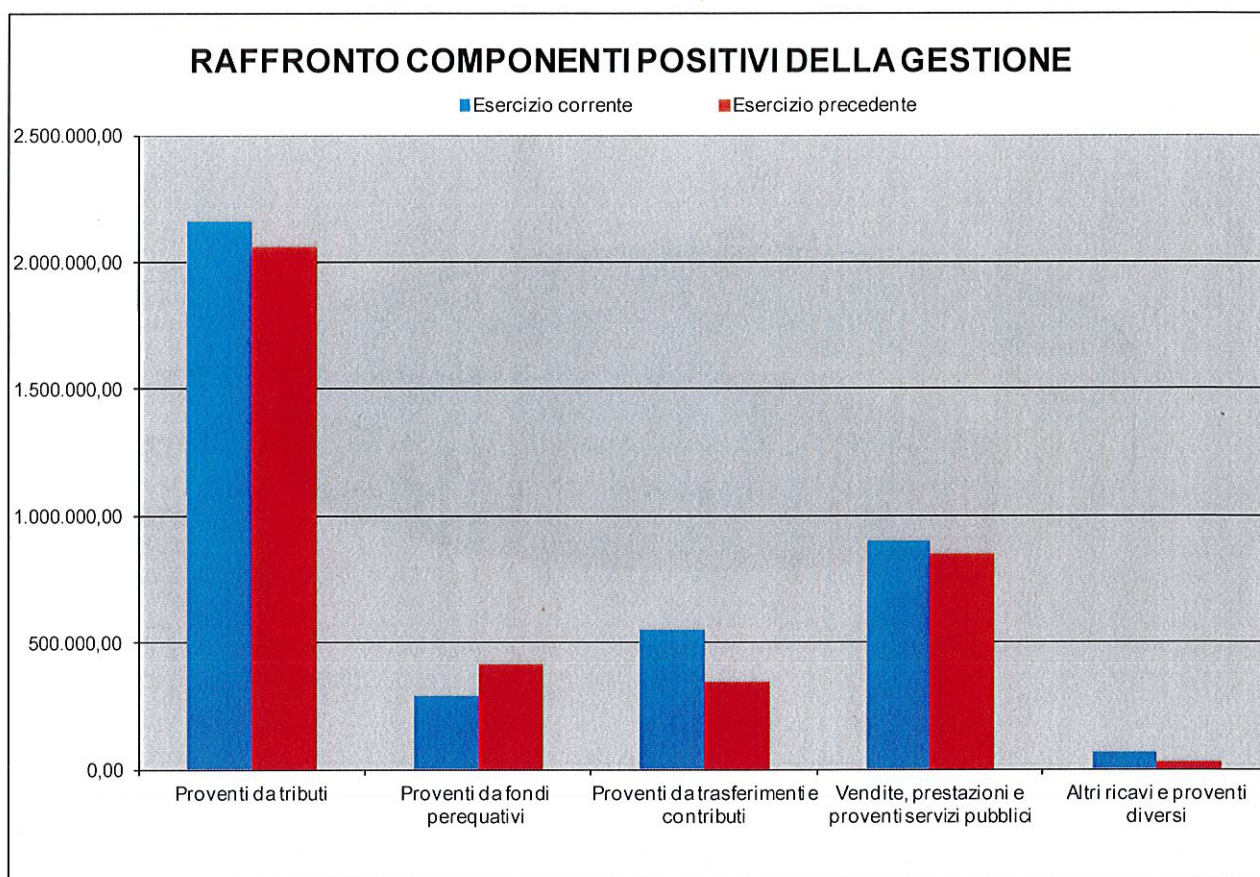
COMPONENTI POSITIVI DELLA GESTIONE



Il raffronto dei componenti positivi correnti dell'esercizio in corso con quello precedente viene analizzato nella tabella che segue, ove vengono anche evidenziati gli scostamenti delle varie voci:

Voce	Esercizio corrente	Esercizio precedente	Variazione
Proventi da tributi	2.158.171,90	2.059.637,21	-98.534,69
Proventi da fondi perequativi	290.680,62	415.580,01	124.899,39
Proventi da trasferimenti e contributi	547.076,31	346.349,89	-200.726,42
Vendite, prestazioni e proventi servizi pubblici	899.295,16	850.151,80	-49.143,36
Altri ricavi e proventi diversi	64.212,22	29.600,08	-34.612,14
Totale componenti positivi	3.959.436,21	3.701.318,99	-258.117,22

ed la loro rappresentazione grafica di raffronto è la seguente:



B) Componenti negative della gestione.

La struttura scalare del conto economico prevede, per prima, la decurtazione dei componenti negativi della gestione (corrente), così da addivenire alla determinazione del risultato dell'attività ordinaria.

Si ricorda, per completezza, che questo raggruppamento accoglie anche le poste relative agli accantonamenti che, come abbiamo avuto modo di ricordare a commento dei fondi di ammortamento, hanno rappresentato una delle innovazioni più importanti dell'armonizzazione avuto riguardo soprattutto al consistente impatto degli stessi sulla consistenza patrimoniale dell'ente.

Il loro ammontare è costituito dalle quote che sono state poste a carico dell'esercizio al fine di adeguare i valori dei fondi dell'anno precedente con quelli indicati nel passivo dello stato patrimoniale che fa parte del rendiconto che stiamo commentando, tenendo conto che lo schema di conto economico prevede una separata indicazione degli accantonamenti per fondi rischi rispetto agli altri.

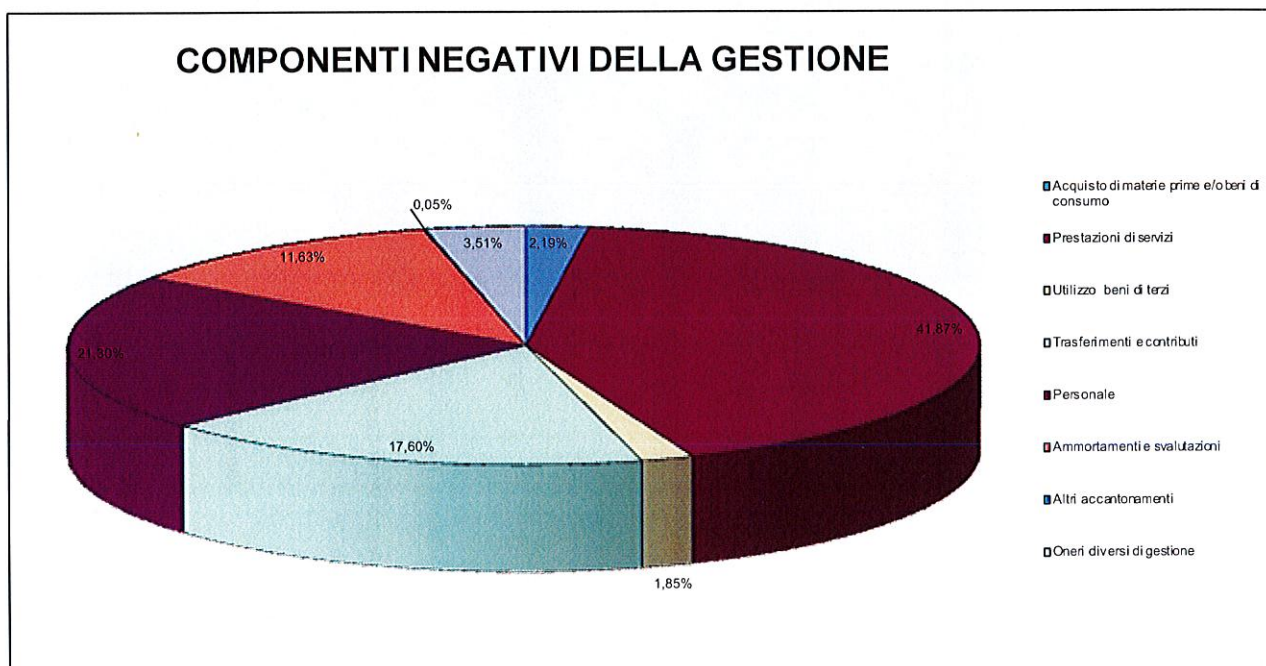
Non è superfluo ricordare fra gli accantonamenti per rischi emerge, in tutta la sua importanza, quello per l'adeguamento del fondo svalutazione crediti.

Nell'esercizio che stiamo commentando l'adeguamento dei relativi fondi ha fatto emergere la necessità di contabilizzare importi che, nel loro complesso, hanno generato un effetto negativo sul conto economico per euro 2.100,00.

I costi che stiamo commentando, in dettaglio, sono composti come segue:

Componenti negativi della gestione	Importo euro	incidenza %
Acquisto di materie prime e/o beni di consumo	85.045,45	2,19%
Prestazioni di servizi	1.628.135,69	41,87%
Utilizzo beni di terzi	71.936,17	1,85%
Trasferimenti e contributi	684.272,84	17,60%
Personale	828.444,11	21,30%
Ammortamenti e svalutazioni	452.279,99	11,63%
Altri accantonamenti	2.100,00	0,05%
Oneri diversi di gestione	136.550,36	3,51%
Totale componenti negativi della gestione	3.888.764,61	100,00%

La loro singola incidenza percentuale sul totale dei costi della gestione è rappresentata nel seguente grafico:

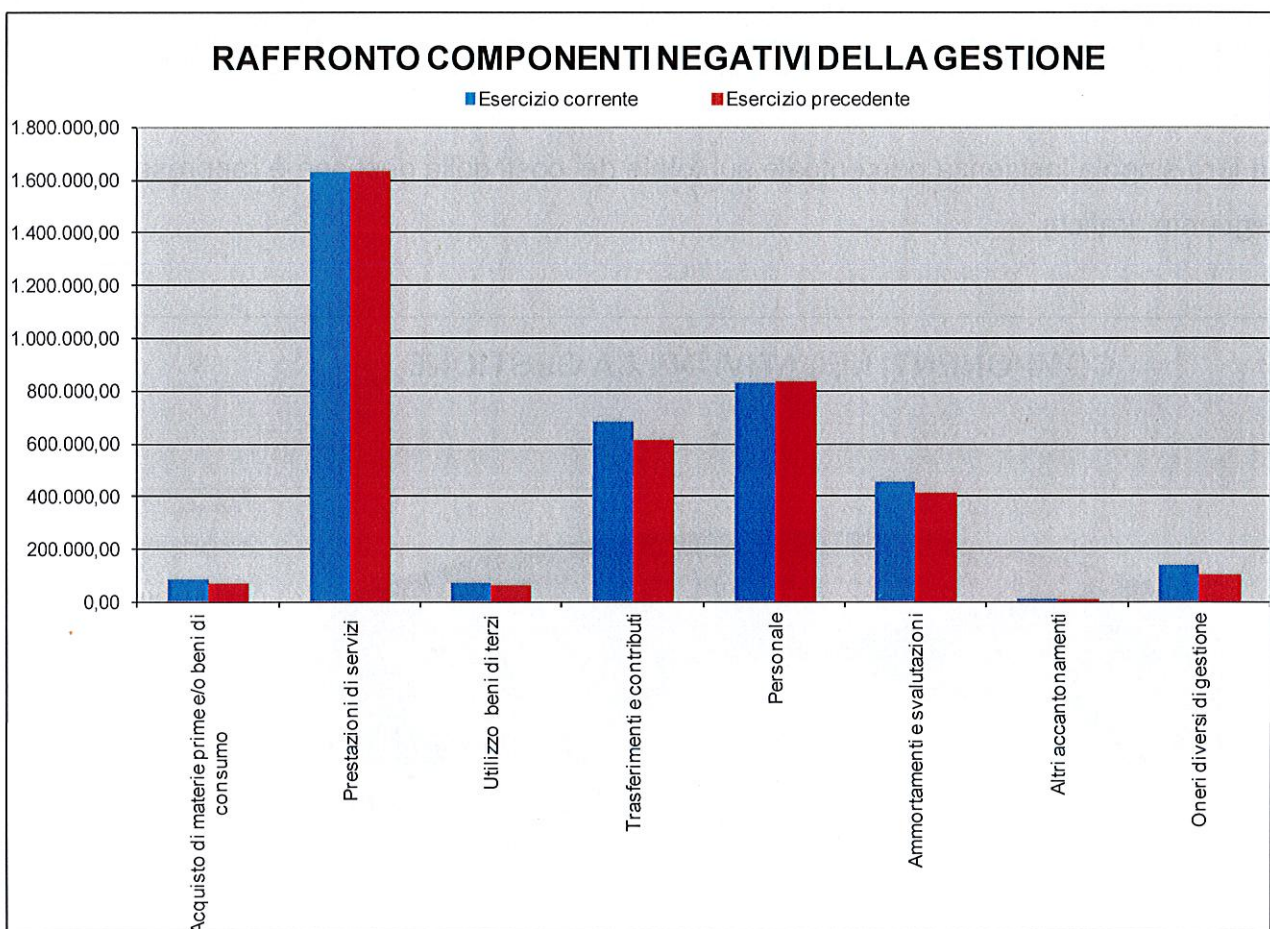


In ultimo riteniamo opportuno evidenziare che l'incidenza totale dei costi della gestione sull'ammontare complessivo dei proventi della medesima natura è risultato pari al 98,22% e che il costo degli stipendi ha inciso sul totale complessivo dei proventi della gestione per il 20,92%.

Il raffronto fra i costi di gestione dell'esercizio con quello precedente è esposto nella tabella che segue:

Voce	Esercizio corrente	Esercizio precedente	Variazione
Acquisto di materie prime e/o beni di consumo	85.045,45	67.368,42	-17.677,03
Prestazioni di servizi	1.628.135,69	1.631.362,92	3.227,23
Utilizzo beni di terzi	71.936,17	62.000,00	-9.936,17
Trasferimenti e contributi	684.272,84	615.959,26	-68.313,58
Personale	828.444,11	837.860,35	9.416,24
Ammortamenti e svalutazioni	452.279,99	410.189,43	-42.090,56
Altri accantonamenti	2.100,00	2.100,00	0,00
Oneri diversi di gestione	136.550,36	104.126,46	-32.423,90
Totale componenti negativi	3.888.764,61	3.730.966,84	-157.797,77

e risultano graficamente confrontati come segue:



Differenza fra Componenti Positivi e Negativi della Gestione

Il risultato della gestione, che può definirsi anche risultato operativo lordo ed è costituito dalla differenza fra i componenti positivi e negativi, evidenzia un saldo positivo di euro 70.671,60 pari al 1,78% del totale dei componenti positivi.

Sempre nel rispetto alla struttura scalare che il legislatore ha voluto dare al conto economico e conformemente ai correnti criteri di rappresentazione delle sue componenti, il risultato della gestione operativa viene rettificato con, con le risultanze della gestione finanziaria, dalle risultanze delle attività finanziarie, dalle componenti straordinarie ed, in ultimo, dalle imposte, giungendo così alla determinazione del risultato economico dell'esercizio.

C) Proventi ed oneri finanziari.

I proventi ed oneri finanziari qui commentati accolgono i proventi da partecipazioni, gli altri proventi finanziari (compresi gli interessi attivi), gli interessi passivi e gli altri oneri finanziari. La gestione ha inciso negativamente rispetto al totale dei componenti positivi della gestione per il 2,00%.

La posta è composta come segue:

Proventi e oneri finanziari	Importo
Altri proventi finanziari	0,10
Interessi ed altri oneri finanziari (costo)	79.270,70
Totale proventi e oneri finanziari	-79.270,60

E) Proventi ed oneri straordinari.

L'ultimo raggruppamento del conto economico accoglie le poste aventi carattere straordinario quali le plus e minusvalenze derivanti dalla gestione del patrimonio, le insussistenze e sopravvenienze dell'attivo e del passivo e gli altri proventi ed oneri specificamente caratterizzati dalla straordinarietà.

Gli elementi straordinari hanno inciso positivamente rispetto al totale dei componenti positivi della gestione con un ricavo pari al 4,91% del loro ammontare.

Considerato il loro dettaglio, riteniamo non necessitino ulteriori elementi, salvo riassumere le opposte componenti nella seguente tabella:

Proventi e oneri straordinari	Importo
Proventi straordinari	366.934,82
Oneri straordinari	172.375,48
Totale proventi e oneri straordinari	194.559,34

Imposte

L'ultima posta indicata nel conto economico è quella relativa alle imposte, per la quale non occorre alcun commento, salvo evidenziare che, in termini percentuali rappresenta il 1,19% del totale dei componenti positivi.

Considerazioni finali

In considerazione di quanto sopra esposto riguardo al netto patrimoniale vi proponiamo di destinare l'utile di esercizio di euro 138.843,38 all'apposita Riserva da risultato economico di esercizi precedenti.

Unitamente alle altre componenti del Rendiconto di Gestione vi sottoponiamo la presente relazione per la necessaria approvazione.

Esine (BS), li

Comune di ESINE

STATO PATRIMONIALE - ATTIVO


STATO PATRIMONIALE (ATTIVO)		31-dic-23	31-dic-22
	A) CREDITI vs.LO STATO ED ALTRE AMMINISTRAZIONI PUBBLICHE PER LA PARTECIPAZIONE AL FONDO DI DOTAZIONE		
	TOTALE CREDITI vs PARTECIPANTI (A)		
	B) IMMOBILIZZAZIONI		
	<u>Immobilizzazioni immateriali</u>		
I	1 Costi di impianto e di ampliamento		
	2 Costi di ricerca sviluppo e pubblicità		
	3 Diritti di brevetto ed utilizzazione opere dell'ingegno		298,55
	4 Concessioni, licenze, marchi e diritti simile		
	5 Avviamento		
	6 Immobilizzazioni in corso ed acconti		
	9 Altre	26.880,65	39.102,13
	Totale immobilizzazioni immateriali	26.880,65	39.400,68
	<u>Immobilizzazioni materiali</u>		
II	1 Beni demaniali	6.019.246,42	5.646.855,80
	1.1 Terreni		
	1.2 Fabbricati		
	1.3 Infrastrutture	5.742.984,28	5.357.216,33
	1.9 Altri beni demaniali	276.262,14	289.639,47
III	2 Altre immobilizzazioni materiali	6.322.236,29	5.571.338,12
	2.1 Terreni	155.971,58	155.689,55
	a <i>di cui in leasing finanziario</i>		
	2.2 Fabbricati	5.798.397,44	5.089.035,54
	a <i>di cui in leasing finanziario</i>		
	2.3 Impianti e macchinari		
	a <i>di cui in leasing finanziario</i>		
	2.4 Attrezzature industriali e commerciali	192.007,33	202.886,27
	2.5 Mezzi di trasporto	117.396,99	64.939,37
	2.6 Macchine per ufficio e hardware	7.658,91	7.129,72
	2.7 Mobili e arredi	5.654,00	6.507,63
	2.8 Infrastrutture		
	2.99 Altri beni materiali	45.150,04	45.150,04
	3 Immobilizzazioni in corso ed acconti	1.075.317,05	2.043.434,54
	Totale immobilizzazioni materiali	13.416.799,76	13.261.628,46
IV	<u>Immobilizzazioni Finanziarie</u>		
	1 Partecipazioni in	502.082,09	502.082,09
	a <i>imprese controllate</i>		
	b <i>imprese partecipate</i>	288.876,00	
	c <i>altri soggetti</i>	213.206,09	502.082,09
	2 Crediti verso		
	a <i>altre amministrazioni pubbliche</i>		
	b <i>imprese controllate</i>		
	c <i>imprese partecipate</i>		
	d <i>altri soggetti</i>		
	3 Altri titoli		
	Totale immobilizzazioni finanziarie	502.082,09	502.082,09
	TOTALE IMMOBILIZZAZIONI (B)	13.945.762,50	13.803.111,23

	C) ATTIVO CIRCOLANTE		
I	<u>Rimanenze</u>		
		Totale rimanenze	
II	<u>Crediti</u>		
1	Crediti di natura tributaria	704.550,06	706.921,66
a	<i>Crediti da tributi destinati al finanziamento della sanità</i>		
b	<i>Altri crediti da tributi</i>	704.550,06	629.425,28
c	<i>Crediti da Fondi perequativi</i>		77.496,38
2	Crediti per trasferimenti e contributi	1.406.949,51	1.849.225,27
a	<i>verso amministrazioni pubbliche</i>	1.406.949,51	1.849.225,27
b	<i>imprese controllate</i>		
c	<i>imprese partecipate</i>		
d	<i>verso altri soggetti</i>		
3	Verso clienti ed utenti	355.926,82	415.766,32
4	Altri Crediti	228.965,99	266.039,75
a	<i>verso l'erario</i>		
b	<i>per attività svolta per c/terzi</i>	47.416,14	17.230,41
c	<i>altri</i>	181.549,85	248.809,34
	Totale crediti	2.696.392,38	3.237.953,00
III	<u>Attività finanziarie che non costituiscono immobilizzi</u>		
1	Partecipazioni		
2	Altri titoli		
	Totale attività finanziarie che non costituiscono immobilizzi		
IV	<u>Disponibilità liquide</u>		
1	Conto di tesoreria		
a	<i>Istituto tesoriere</i>		
b	<i>presso Banca d'Italia</i>		
2	Altri depositi bancari e postali	4.000,00	
3	Denaro e valori in cassa		
4	Altri conti presso la tesoreria statale intestati all'ente		
	Totale disponibilità liquide	4.000,00	
	TOTALE ATTIVO CIRCOLANTE (C)	2.700.392,38	3.237.953,00
	D) RATEI E RISCONTI		
1	Ratei attivi		
2	Risconti attivi		
	TOTALE RATEI E RISCONTI (D)		
	TOTALE DELL'ATTIVO (A+B+C+D)	16.646.154,88	17.041.064,23

Comune di ESINE

STATO PATRIMONIALE - PASSIVO

STATO PATRIMONIALE (PASSIVO)		31-dic-23	31-dic-22
	A) PATRIMONIO NETTO		
I	Fondo di dotazione		
II	Riserve	10.204.833,45	9.171.722,78
b	<i>da capitale</i>		
c	<i>da permessi di costruire</i>		
d	<i>riserve indisponibili per beni demaniali, patrimoniali indisponibili e per i beni culturali</i>	10.204.833,45	9.171.722,78
e	<i>altre riserve indisponibili</i>		
f	<i>altre riserve disponibili</i>		
III	Risultato economico dell'esercizio	138.843,38	-168.875,19
IV	Risultati economici di esercizi precedenti	-168.875,19	
V	Riserve negative per beni indisponibili	-2.679.607,02	-1.727.072,57
	TOTALE PATRIMONIO NETTO (A)	7.495.194,62	7.275.775,02
	B) FONDI PER RISCHI ED ONERI		
1	Per trattamento di quiescenza		
2	Per imposte		
3	Altri		
	TOTALE FONDI RISCHI ED ONERI (B)		
	C) TRATTAMENTO DI FINE RAPPORTO	6.145,00	4.045,00
	TOTALE T.F.R. (C)	6.145,00	4.045,00
	D) DEBITI		
1	Debiti da finanziamento	2.185.748,80	1.725.168,60
a	<i>prestiti obbligazionari</i>	814.124,77	959.509,70
b	<i>v/ altre amministrazioni pubbliche</i>	40.000,00	60.000,00
c	<i>verso banche e tesoriere</i>	304.405,48	27.076,09
d	<i>verso altri finanziatori</i>	1.027.218,55	678.582,81
2	Debiti verso fornitori	1.190.052,80	2.120.707,99
3	Acconti		
4	Debiti per trasferimenti e contributi	208.376,45	256.595,96
a	<i>enti finanziati dal servizio sanitario nazionale</i>		
b	<i>altre amministrazioni pubbliche</i>	19.212,82	21.887,07
c	<i>imprese controllate</i>		
d	<i>imprese partecipate</i>	32.811,89	30.722,56
e	<i>altri soggetti</i>	156.351,74	203.986,33
5	Altri debiti	906.326,89	1.160.976,70
a	<i>tributari</i>	30.801,34	132.729,87
b	<i>verso istituti di previdenza e sicurezza sociale</i>	25.963,27	55.063,31
c	<i>per attività svolta per c/terzi</i>		
d	<i>altri</i>	849.562,28	973.183,52
	TOTALE DEBITI (D)	4.490.504,94	5.263.449,25
	E) RATEI E RISCONTI E CONTRIBUTI AGLI INVESTIMENTI		
I	Ratei passivi		
II	Risconti passivi	4.654.310,32	4.497.794,96
1	Contributi agli investimenti	4.654.310,32	4.497.794,96
a	<i>da altre amministrazioni pubbliche</i>	4.654.310,32	4.497.794,96
b	<i>da altri soggetti</i>		
2	Concessioni pluriennali		
3	Altri risconti passivi		
	TOTALE RATEI E RISCONTI (E)	4.654.310,32	4.497.794,96
	TOTALE DEL PASSIVO (A+B+C+D+E)	16.646.154,88	17.041.064,23
	CONTI D'ORDINE		
	1) Impegni su esercizi futuri		
	2) beni di terzi in uso		
	3) beni dati in uso a terzi		
	4) garanzie prestate a amministrazioni pubbliche		
	5) garanzie prestate a imprese controllate		
	6) garanzie prestate a imprese partecipate		
	7) garanzie prestate a altre imprese		
	TOTALE CONTI D'ORDINE		



Comune di ESINE

CONTO ECONOMICO 2023

CONTO ECONOMICO		2023	2022
A) COMPONENTI POSITIVI DELLA GESTIONE			
1	Proventi da tributi	2.158.171,90	2.059.637,21
2	Proventi da fondi perequativi	290.680,62	415.580,01
3	Proventi da trasferimenti e contributi	547.076,31	346.349,89
a	<i>Proventi da trasferimenti correnti</i>	380.280,71	264.098,65
b	<i>Quota annuale di contributi agli investimenti</i>	93.841,50	71.624,19
c	<i>Contributi agli investimenti</i>	72.954,10	10.627,05
4	Ricavi delle vendite e prestazioni e proventi da servizi pubblici	899.295,16	850.151,80
a	<i>Proventi derivanti dalla gestione dei beni</i>	308.947,69	261.738,31
b	<i>Ricavi della vendita di beni</i>		
c	<i>Ricavi e proventi dalla prestazione di servizi</i>	590.347,47	588.413,49
5	Variazioni nelle rimanenze di prodotti in corso di lavorazione, etc. (+/-)		
6	Variazione dei lavori in corso su ordinazione		
7	Incrementi di immobilizzazioni per lavori interni		
8	Altri ricavi e proventi diversi	64.212,22	29.600,08
TOTALE COMPONENTI POSITIVI DELLA GESTIONE (A)		3.959.436,21	3.701.318,99
B) COMPONENTI NEGATIVI DELLA GESTIONE			
9	Acquisto di materie prime e/o beni di consumo	85.045,45	67.368,42
10	Prestazioni di servizi	1.628.135,69	1.631.362,92
11	Utilizzo beni di terzi	71.936,17	62.000,00
12	Trasferimenti e contributi	684.272,84	615.959,26
a	<i>Trasferimenti correnti</i>	681.622,86	615.959,26
b	<i>Contributi agli investimenti ad Amministrazioni pubb.</i>		
c	<i>Contributi agli investimenti ad altri soggetti</i>	2.649,98	
13	Personale	828.444,11	837.860,35
14	Ammortamenti e svalutazioni	452.279,99	410.189,43
a	<i>Ammortamenti di immobilizzazioni Immateriali</i>	12.886,03	13.254,56
b	<i>Ammortamenti di immobilizzazioni materiali</i>	430.022,21	396.934,87
c	<i>Altre svalutazioni delle immobilizzazioni</i>		
d	<i>Svalutazione dei crediti</i>	9.371,75	
15	Variazioni nelle rimanenze di materie prime e/o beni di consumo (+/-)		
16	Accantonamenti per rischi		
17	Altri accantonamenti	2.100,00	2.100,00
18	Oneri diversi di gestione	136.550,36	104.126,46
TOTALE COMPONENTI NEGATIVI DELLA GESTIONE (B)		3.888.764,61	3.730.966,84
DIFFERENZA FRA COMP. POSITIVI E NEGATIVI DELLA GESTIONE (A-B)		70.671,60	-29.647,85
C) PROVENTI ED ONERI FINANZIARI			
<i>Proventi finanziari</i>			
19	Proventi da partecipazioni		
a	<i>da società controllate</i>		
b	<i>da società partecipate</i>		
c	<i>da altri soggetti</i>		
20	Altri proventi finanziari	0,10	0,25
Totale proventi finanziari		0,10	0,25
<i>Oneri finanziari</i>			
21	Interessi ed altri oneri finanziari	79.270,70	68.562,79
a	<i>Interessi passivi</i>	79.270,70	68.562,79
b	<i>Altri oneri finanziari</i>		
Totale oneri finanziari		79.270,70	68.562,79
TOTALE PROVENTI ED ONERI FINANZIARI (C)		-79.270,60	-68.562,54
D) RETTIFICHE DI VALORE ATTIVITA' FINANZIARIE			
22	Rivalutazioni		
23	Svalutazioni		
TOTALE RETTIFICHE (D)			

E) PROVENTI ED ONERI STRAORDINARI			
24	Proventi straordinari	366.934,82	223.772,22
a	<i>Proventi da permessi di costruire</i>		5.915,77
b	<i>Proventi da trasferimenti in conto capitale</i>	70.000,00	
c	<i>Sopravvenienze attive e insussistenze del passivo</i>	296.934,82	210.195,45
d	<i>Plusvalenze patrimoniali</i>		7.661,00
e	<i>Altri proventi straordinari</i>		
	Totale proventi straordinari	366.934,82	223.772,22
25	Oneri straordinari	172.375,48	241.991,35
a	<i>Trasferimenti in conto capitale</i>		
b	<i>Sopravvenienze passive e insussistenze dell'attivo</i>	172.375,48	241.991,35
c	<i>Minusvalenze patrimoniali</i>		
d	<i>Altri oneri straordinari</i>		
	Totale oneri straordinari	172.375,48	241.991,35
	TOTALE PROVENTI ED ONERI STRAORDINARI (E)	194.559,34	-18.219,13
	RISULTATO PRIMA DELLE IMPOSTE (A-B+C+D+E)	185.960,34	-116.429,52
26	Imposte	47.116,96	52.445,67
27	RISULTATO DELL'ESERCIZIO	138.843,38	-168.875,19

Comune di ESINE

PROSPETTO DEI COSTI PER MISSIONE

		COMPONENTI NEGATIVI DELLA GESTIONE															
Missioni		Consumi materie prime		Prestazioni di servizi e Trasferimenti e contributi				Utilizzo di beni di terzi	Personale	Ammortamenti e svalutazioni				Accantonamenti		Oneri diversi di gestione	Totale componenti negativi della gestione
		Acquisto di materie prime e/o beni di consumo	Variazioni nelle rimanenze di materie prime e/o beni di consumo (+/-)	Prestazioni di servizi	Trasferimenti correnti	Contributi agli investimenti ad Amministrazioni pubbliche	Contributi agli investimenti ad altri soggetti			Utilizzo beni di terzi	Personale	Ammortamenti immobilizzazioni Immateriali	Ammortamenti immobilizzazioni materiali	Altre svalutazioni delle immobilizzazioni	Svalutazione dei crediti		
MISSIONE 01	Servizi istituzionali, generali e di gestione	55.203,28		323.437,99	115.042,34	2.649,98	71.936,17	518.035,39	298,55	42.055,68						84.385,16	1.213.044,54
MISSIONE 02	Giustizia																0,00
MISSIONE 03	Ordine pubblico e sicurezza			4.392,00				137.032,31		9.447,17							150.871,48
MISSIONE 04	Istruzione e diritto allo studio	9.900,00		247.707,89	66.649,80					59.118,50							383.376,19
MISSIONE 05	Tutela e valorizzazione dei beni e attività culturali	5.000,00		31.445,06	15.275,00				2.000,00	472,43							54.192,49
MISSIONE 06	Politiche giovanili, sport e tempo libero			21.012,68	7.676,00					51.030,19							79.718,87
MISSIONE 07	Turismo				1.000,00				2.195,18								3.195,18
MISSIONE 08	Assetto del territorio ed edilizia abitativa								20,46	673,82							47.859,48
MISSIONE 09	Sviluppo sostenibile e tutela del territorio e dell'ambiente	1.108,78		761.557,76	171.895,89			43.578,32	8.192,92	25.087,41						47.165,20	1.011.421,08
MISSIONE 10	Trasporti e diritto alla mobilità	13.833,39		184.812,52						214.086,27							412.734,18
MISSIONE 11	Soccorso Civile				1.500,00					2.196,00							3.696,00
MISSIONE 12	Diritti sociali, politiche sociali e famiglia			49.779,79	300.083,83			125.798,09	178,92	11.683,40						5.000,00	496.524,03
MISSIONE 13	Tutele della salute																0,00
MISSIONE 14	Sviluppo economico e competitività			3.990,00	2.500,00					1.413,27							7.903,27
MISSIONE 15	Politiche per il lavoro e la formazione professionale																0,00
MISSIONE 16	Agricoltura, politiche agroalimentari e pesca									12.756,07							12.756,07
MISSIONE 17	Energia e diversificazione delle fonti energetiche																0,00
MISSIONE 18	Relazioni con le altre autonomie territoriali e locali																0,00
MISSIONE 19	Relazioni internazionali																0,00
MISSIONE 20	Fondi e accantonamenti																0,00
MISSIONE 50	Debito pubblico															2.100,00	11.471,75
MISSIONE 60	Anticipazioni finanziarie																0,00
MISSIONE 99	Servizi per conto terzi																0,00
TOTALE COSTI/ONERI		85.045,45	0,00	1.628.135,69	681.622,86	0,00	71.936,17	828.444,11	12.886,03	430.022,21	0,00	9.371,75	2.100,00	0,00	2.100,00	136.550,36	3.888.764,61

Comune di ESINE

PROSPETTO DEI COSTI PER MISSIONE

MISSIONE	Missions	ONERI FINANZIARI		RETTIFICHE DI VALORE ATTIVITA' FINANZIARIE		COMPONENTI ED ONERI STRAORDINARI				IMPOSTE		TOTALE COSTI DI PER MISSIONE
		Oneri finanziari	Totale Oneri finanziari	Svalutazioni	Totale rettifiche di valore attività finanziarie	Oneri straordinari				Imposte	Totale Imposte	
						Sopravvenienze passive e insussistenze dell'attivo	Minusvalenze patrimoniali	Trasferimenti in conto capitale	Altri oneri straordinari			
MISSIONE 01	Servizi istituzionali, generali e di gestione		0,00		0,00	171.760,78					35.299,93	1.420.105,25
MISSIONE 02	Giustizia		0,00		0,00						0,00	0,00
MISSIONE 03	Ordine pubblico e sicurezza		0,00		0,00						0,00	150.871,48
MISSIONE 04	Istruzione e diritto allo studio		0,00		0,00						0,00	383.376,19
MISSIONE 05	Tutela e valorizzazione dei beni e attività culturali		0,00		0,00						0,00	54.192,49
MISSIONE 06	Politiche giovanili, sport e tempo libero		0,00		0,00						0,00	79.718,87
MISSIONE 07	Turismo		0,00		0,00						0,00	3.195,18
MISSIONE 08	Assetto del territorio ed edilizia abitativa		0,00		0,00						0,00	47.859,48
MISSIONE 09	Sviluppo sostenibile e tutela del territorio e dell'ambiente		0,00		0,00	121,68				121,68	2.817,03	1.014.359,79
MISSIONE 10	Trasporti e diritto alla mobilità		0,00		0,00						0,00	412.734,18
MISSIONE 11	Soccorso Civile		0,00		0,00						0,00	3.696,00
MISSIONE 12	Diritti sociali, politiche sociali e famiglia		0,00		0,00	493,02				493,02	9.000,00	506.017,05
MISSIONE 13	Tutela della salute		0,00		0,00						0,00	0,00
MISSIONE 14	Sviluppo economico e competitività		0,00		0,00						0,00	7.903,27
MISSIONE 15	Politiche per il lavoro e la formazione professionale		0,00		0,00						0,00	0,00
MISSIONE 16	Agricoltura, politiche agroalimentari e pesca		0,00		0,00						0,00	12.756,07
MISSIONE 17	Energia e diversificazione delle fonti energetiche		0,00		0,00						0,00	0,00
MISSIONE 18	Relazioni con le altre autonomie territoriali e locali		0,00		0,00						0,00	0,00
MISSIONE 19	Relazioni internazionali		0,00		0,00						0,00	0,00
MISSIONE 20	Fondi e accantonamenti		0,00		0,00						0,00	0,00
MISSIONE 50	Debito pubblico	79.270,70	79.270,70		0,00						0,00	11.471,75
MISSIONE 60	Anticipazioni finanziarie		0,00		0,00						0,00	79.270,70
MISSIONE 99	Servizi per conto terzi		0,00		0,00						0,00	0,00
	TOTALE COSTI/ONERI	79.270,70	79.270,70	0,00	0,00	172.375,48	0,00	0,00	0,00	172.375,48	47.116,96	4.837.527,75