

Originale

COMUNE DI BIENNO

Provincia di Brescia



Verbale di deliberazione del Commissario (assunta con i poteri del Consiglio Comunale)

N° 29 del 05/05/2022

OGGETTO: APPROVAZIONE DEL RENDICONTO DI GESTIONE PER L'ESERCIZIO FINANZIARIO 2021.

IL COMMISSARIO

L'anno duemilaventidue addi cinque del mese di Maggio alle ore **10:00**, il Commissario per la provvisoria gestione del Comune di Bienno, Dott. Antonio Naccari, nominato con Decreto Prefettizio in data 5 ottobre 2021 prot. 80107, ed assistito dal Il Segretario Comunale Dr. Stanzone Giovanni il quale provvede alla redazione del presente verbale.

OGGETTO: APPROVAZIONE DEL RENDICONTO DI GESTIONE PER L'ESERCIZIO FINANZIARIO 2021.

IL COMMISSARIO CON I POTERI DEL CONSIGLIO COMUNALE

Richiamate le disposizioni di cui al Titolo VI "Rilevazione e dimostrazione dei risultati di gestione" del D.Lgs. n. 267/2000;

Premesso che con D.Lgs. n. 118 del 23 giugno 2011, recante disposizioni in materia di armonizzazione dei sistemi contabili e degli schemi di bilancio delle Regioni, degli Enti Locali e dei loro organismi, sono stati individuati i principi contabili fondamentali del coordinamento della finanza pubblica ai sensi dell'art. 117 - c. 3 - della Costituzione;

Premesso che:

- il conto consuntivo del precedente esercizio (2020) è stato approvato con deliberazione del Consiglio Comunale n. 24 del 19.6.2021, esecutiva ai sensi di legge;
- con deliberazione di Consiglio Comunale n. 12 in data 30.4.2021, esecutiva ai sensi di legge, è stato approvato il Documento Unico di Programmazione 2021/2023;
- con deliberazione del Consiglio Comunale n. 13 del 30.4.2021, esecutiva ai sensi di legge, è stato approvato il bilancio di previsione 2021/2023, secondo lo schema all. 9 D.Lgs. n. 118/2011;
- con deliberazione del Consiglio Comunale n. 35 del 3.8.2021, esecutiva ai sensi di legge, si è provveduto alla verifica ed al controllo degli equilibri di bilancio, alla ricognizione sullo stato di attuazione dei programmi ed assestamento generale del bilancio;

Dato atto che il Tesoriere e gli altri agenti contabili hanno regolarmente chiuso la propria gestione contabile entro il termine del 31.12.2021 e hanno reso il conto entro i termini previsti dagli artt. 226 e 233 del D.Lgs. n. 267/2000;

Dato atto che non sussistono rilievi in ordine ai predetti conti e che i medesimi concordano con le scritture contabili dell'Ente;

Richiamata la delibera della Giunta Comunale n. 34 del 29.3.2022 avente ad oggetto: "Riaccertamento ordinario dei residui attivi e passivi al 31.12.2021 - Art. 3, comma 4, del Decreto Legislativo n. 118/2011 e s.m.i.";

Vista la deliberazione della Giunta Comunale n. 37 del 12.4.2022 ad oggetto: "Rendiconto di gestione per l'esercizio finanziario 2021 - approvazione dello schema del rendiconto e della relazione illustrativa";

Vista la propria deliberazione n. 25 del 19.6.2021 con la quale è stato disposto il rinvio dall'anno 2021 della contabilità economico-patrimoniale e del bilancio consolidato;

Visto il conto del bilancio, predisposto in ottemperanza alle disposizioni contenute all'art. 228 del D.Lgs. n. 267/2000;

Vista la Relazione del Revisore del Conto ai sensi dell'art. 239 del D.Lgs. 18 agosto 2000, n. 267, che pone in evidenza la regolarità contabile e finanziaria della gestione dell'Ente ed attesta la corrispondenza del rendiconto alle risultanze della gestione;

Ritenuta la regolarità di tutti gli atti in precedenza richiamati;

Visto l'art. 151 del D.Lgs 18 agosto 2000, n. 267;

Visti gli allegati pareri di regolarità tecnica e contabile resi ai sensi dell'art. 49 e dell'art. 147 bis del D.Lgs. 18 agosto 2000, n. 267;

D E L I B E R A

- 1) di approvare, il Rendiconto di Gestione relativo all'esercizio finanziario 2021 nelle risultanze finali di seguito riportate:


CONTO DEL BILANCIO

RISULTANZE	RESIDUI	COMPETENZA	TOTALE
Fondo di cassa all'1.1.2021			1.718.940,12
Riscossioni	888.521,69	5.121.794,48	6.010.316,17
Pagamenti	712.150,09	5.479.932,13	6.192.082,22
Fondo di cassa al 31.12.2021			1.537.174,07
Residui attivi			1.942.254,98
Residui passivi			1.417.377,48
Fondo pluriennale vincolato per spese correnti			78.473,18
Fondo pluriennale vincolato per spese in conto capitale			492.315,59
Avanzo di amministrazione al 31.12.2021			1.491.262,80
di cui			
Fondi accantonati			777.381,75
Fondi vincolati			197.249,23
Fondi per finanziamento spese in conto capitale			8.400,49
Fondi non vincolati			508.231,33

- 2) di dare atto che nella parte accantonata del risultato di amministrazione è ricompreso il Fondo crediti di dubbia esigibilità al 31.12.2021, verificato nella sua congruità e rideterminato sulla base delle disposizioni di cui al D.Lgs. n. 118/2011;
- 3) di dare atto che:
- il conto del patrimonio si chiude con un patrimonio netto di €. 24.384.872,55
 - con propria deliberazione n. 25 in data 19.6.2021 è stato disposto il rinvio dall'anno 2021 della contabilità economico-patrimoniale e del bilancio consolidato
 - di allegare al rendiconto, ai sensi del D.M. 10.11.2020, la situazione patrimoniale al 31.12.2021 redatta con modalità semplificata, secondo lo schema di cui all'allegato n. 10 al D.Lgs. n. 118/2011;
- 4) di prendere atto dell'avvenuta operazione di riaccertamento dei residui attivi e passivi, consistente nella revisione delle ragioni del mantenimento in tutto o in parte dei residui medesimi;
- 5) di dare atto che alla data del 31.12.2021 non sussistono debiti fuori bilancio riconoscibili ai sensi dell'art. 194 del D.Lgs. n.267/2000, come da dichiarazioni rilasciate dai Responsabili di area;
- 6) di dare atto dell'avvenuta parificazione dei conti degli agenti contabili e del tesoriere;
- 7) di prendere atto della relazione dell'organo di Revisione dei conti;
- 8) di dare atto altresì che il Comune di Bienno non rientra, in base ai parametri fissati con decreto del Ministero dell'Interno tra gli Enti che versano in condizioni strutturalmente deficitarie come risulta dalla certificazione allegata al Rendiconto della Gestione;
- 9) di dare atto che nell'anno 2021 non sono state sostenute spese di rappresentanza e che il prospetto sarà trasmesso alla sezione regionale di controllo della Corte dei Conti e pubblicato, entro 10 giorni dall'approvazione del rendiconto, sul sito del Comune, ai sensi dell'art. 2 del D.M. 23.1.2012;
- 10) di disporre il deposito del conto per 30 giorni presso la segreteria dell'Ente dandone notizia al pubblico mediante avviso affisso all'albo del comune affinché ogni cittadino possa prenderne visione e presentare eventuali reclami ed osservazioni;
- 11) di dichiarare la presente immediatamente eseguibile.

Comune di Bienno

Provincia di Brescia



Piazza Liberazione n.1 - 25040 – BIENNO (Brescia)

TEL. 0364/40001 - FAX 0364/406610

C.F. 81002430171 - P.I. 00723590980

e-mail info@comune.bienno.bs.it

Allegato alla Proposta di deliberazione N° 77

OGGETTO : APPROVAZIONE DEL RENDICONTO DI GESTIONE PER
L'ESERCIZIO FINANZIARIO 2021.

PARERE DEL RESPONSABILE DEL SERVIZIO RAGIONERIA

Si esprime parere favorevole in ordine alla regolarità contabile, ai sensi dell'art. 49, comma 1 del D.Lgs. n. 267/2000.

Bienno, 21/04/2022

Il Responsabile del Servizio

Catina Morandini

Comune di Bienno

Provincia di Brescia



Piazza Liberazione n.1 - 25040 - BIENNO (Brescia)

TEL. 0364/40001 - FAX 0364/406610

C.F. 81002430171 - P.I. 00723590980

e-mail info@comune.bienno.bs.it

PARERE TECNICO DEL RESPONSABILE DEL SERVIZIO INTERESSATO

(art. 49, comma 1 e art. 147 Bis, comma 1 del D.Lgs 18.08.2000 n. 267)

Allegato alla Proposta di deliberazione N° 77

OGGETTO : APPROVAZIONE DEL RENDICONTO DI GESTIONE PER
L'ESERCIZIO FINANZIARIO 2021.

Il sottoscritto Responsabile del servizio,

Vista la proposta in oggetto;

ai sensi e per gli effetti dell'art. 49, 1 comma del D.Lgs. 267/2000

in merito alla regolarità tecnica

ESPRIME

parere favorevole

Il Responsabile dell'Area Servizi Finanziari

Bienno, 21/04/2022

Catrina Morandini

Letto, confermato e sottoscritto

Il Commissario

Dott. Antonio Naccari



Il Segretario Comunale

Dr. Stanzione Giovanni

FIRMATO

DIGITALMENTE

Questa deliberazione viene pubblicata all'albo pretorio per quindici giorni consecutivi dal 05/05/2022 al 20/05/2022 n° 311

Li, 05/05/2022



Il Responsabile del Procedimento

Gatti Loretta

FIRMATO

DIGITALMENTE

Atto dichiarato immediatamente eseguibile (art. 134 comma 4 del T.U.E.L. n. 267/2000)

Li, 05/05/2022



Il Segretario Comunale

Dr. Stanzione Giovanni

FIRMATO

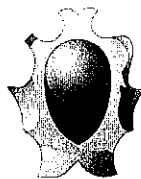
DIGITALMENTE

Divenuta esecutiva dopo il 10° giorno di compiuta pubblicazione (art. 134 comma 3 del T.U.E.L. n. 267/2000)

Li,

Il Segretario Comunale

Dr. Stanzione Giovanni



COMUNE DI BIENNO

PROVINCIA DI BRESCIA

**Relazione dell'organo
di revisione**

- *sulla proposta di deliberazione consiliare del rendiconto della gestione*
- *sullo schema di rendiconto*

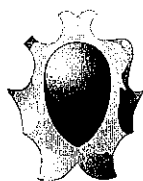
**Anno
2021**

L'ORGANO DI REVISIONE

Dott. Giuseppe Dell'Erba

Sommario

INTRODUZIONE	4
CONTO DEL BILANCIO	5
Premesse e verifiche.....	5
Gestione Finanziaria	6
Fondo di cassa.....	6
Il risultato di competenza, l'equilibrio di bilancio e quello complessivo	8
Conciliazione tra risultato della gestione di competenza e il risultato di amministrazione ..	9
Evoluzione del Fondo pluriennale vincolato (FPV) nel corso dell'esercizio 2021	21
Risultato di amministrazione	22
ANALISI DELLA GESTIONE DEI RESIDUI.....	24
Fondo crediti di dubbia esigibilità	25
Fondo anticipazione liquidità.....	26
Fondi spese e rischi futuri	26
ANALISI INDEBITAMENTO E GESTIONE DEL DEBITO	27
VERIFICA OBIETTIVI DI FINANZA PUBBLICA	28
ANALISI DELLE ENTRATE E DELLE SPESE	29
Risorse connesse all'emergenza sanitaria da Covid-19 e certificazione	31
SERVIZI CONTO TERZI E PARTITE DI GIRO	34
VERIFICA RISPETTO VINCOLI IN MATERIA DI CONTENIMENTO DELLE SPESE	34
RAPPORTI CON ORGANISMI PARTECIPATI.....	34
Piano Nazionale di Ripresa e Resilienza (PNRR) e Piano nazionale degli investimenti complementari (PNC).....	35
STATO PATRIMONIALE	35
RELAZIONE DELLA GIUNTA AL RENDICONTO	38
CONCLUSIONI	38



COMUNE DI BIENNO

Provincia di Brescia

L'ORGANO DI REVISIONE

Verbale n. 09_2022 del 29/04/2022

RELAZIONE SUL RENDICONTO 2021

L'organo di revisione, dopo aver esaminato lo schema di rendiconto dell'esercizio finanziario per l'anno 2021, unitamente agli allegati di legge, e la proposta di deliberazione da sottoporre al Commissario (da assumere con i poteri del Consiglio Comunale) del rendiconto della gestione 2021, operando ai sensi e nel rispetto:

- del D.Lgs. 18 agosto 2000, n. 267 «Testo Unico delle leggi sull'ordinamento degli Enti Locali»;
- del D.Lgs. 23 giugno 2011 n. 118 e dei principi contabili 4/2 e 4/3;
- degli schemi di rendiconto di cui all'allegato 10 al D.Lgs. 118/2011;
- dello statuto comunale e del regolamento di contabilità;
- dei principi di vigilanza e controllo dell'organo di revisione degli enti locali approvati dal Consiglio nazionale dei dottori commercialisti ed esperti contabili;

presenta

l'allegata relazione sulla proposta di deliberazione consiliare del rendiconto della gestione e sullo schema di rendiconto per l'esercizio finanziario 2021 del Comune di Bienno (BS) che forma parte integrante e sostanziale del presente verbale.

Flero (BS), 29/04/2022

L'ORGANO DI REVISIONE

Dott. Giuseppe Dell'Erba (*)

() Documento informatico firmato digitalmente (con modalità PAdES-BES) ai sensi del D.Lgs. 82/2005 s.m.i. e norme collegate; sostituisce il documento cartaceo e la firma autografa.*

INTRODUZIONE

Il sottoscritto dott. Giuseppe Dell'Erba, Revisore Unico nominato con delibera dell'organo consiliare n. 57 del 21/12/2019, per il triennio 2020-2022;

- ricevuta in data 21/04/2022 la proposta di delibera consiliare e lo schema del rendiconto per l'esercizio 2021, approvati con delibera dal Commissario (assunta con i poteri della Giunta Comunale) n. 37 del 12/04/2022, completi dei seguenti documenti obbligatori ai sensi del Decreto Legislativo 18 agosto 2000, n. 267 (Testo unico delle leggi sull'ordinamento degli enti locali – di seguito TUEL):
 - a) Conto del bilancio;
 - b) Stato patrimoniale (*per i comuni con popolazione inferiore a 5.000 abitanti che hanno utilizzato l'opzione di cui all'articolo 232, comma 2, del TUEL, si tratta della situazione patrimoniale semplificata di cui al DM 11/11/2019*);
 e corredati dagli allegati disposti dalla legge e necessari per il controllo.
- visto il bilancio di previsione dell'esercizio 2021 con le relative delibere di variazione;
- viste le disposizioni della parte II – ordinamento finanziario e contabile del Tuel;
- visto in particolare l'articolo 239, comma 1 lettera d) del TUEL;
- visto il D.Lgs. 118/2011;
- visti i principi contabili applicabili agli enti locali;
- visto il regolamento di contabilità;

TENUTO CONTO CHE

- durante l'esercizio le funzioni sono state svolte in ottemperanza alle competenze contenute nell'art. 239 del TUEL avvalendosi anche di tecniche motivate di campionamento;
- il controllo contabile è stato svolto in assoluta indipendenza soggettiva ed oggettiva nei confronti delle persone che determinano gli atti e le operazioni dell'ente;
- si è provveduto a verificare la regolarità ed i presupposti delle variazioni di bilancio approvate nel corso dell'esercizio dalla Giunta, dal Responsabile del Servizio Finanziario, anche nel corso dell'esercizio provvisorio;

In particolare, ai sensi art. 239, comma 1 lett. b) 2, è stata verificata l'esistenza dei presupposti relativamente le seguenti variazioni di bilancio:

Variazioni di bilancio totali	n. 42
di cui variazioni di Consiglio	n. 5
di cui variazioni di Giunta con i poteri del consiglio a ratifica ex art. 175 c. 4 Tuel	n. 0
di cui variazioni di Giunta con i poteri propri ex art. 175 comma 5 bis Tuel	n. 22
di cui variazioni responsabile servizio finanziario ex art. 175 c. 5 quater Tuel	n. 15
di cui variazioni altri responsabili se previsto dal regolamento di contabilità	n. 0

- le funzioni richiamate ed i relativi pareri espressi dall'organo di revisione risultano dettagliatamente riportati nella documentazione a supporto dell'attività svolta;

RIPORTA

i risultati dell'analisi e le attestazioni sul rendiconto per l'esercizio 2021.

CONTO DEL BILANCIO

Premesse e verifiche

Il Comune di Bienno (BS) registra una popolazione al 31/12/2021, ai sensi dell'art. 156, comma 2, del Tuel, di n. 3.782 abitanti.

L'organo di revisione, nel corso del 2021, non ha rilevato gravi irregolarità contabili o gravi anomalie gestionali e/o suggerito misure correttive non adottate dall'Ente.

L'organo di revisione ha verificato che:

- l'Ente risulta essere correttamente adempiente rispetto alla trasmissione degli schemi di bilancio, dei dati contabili analitici, del piano degli indicatori e dei documenti allegati richiesti dalla BDAP rispetto ai bilanci di previsione, rendiconti, bilanci consolidati approvati;
- l'Ente **ha** provveduto alla trasmissione dei dati alla BDAP del rendiconto 2021 attraverso la modalità "in attesa di approvazione al fine di verificare che non via siano anomalie in vista del successivo invio definitivo post approvazione del rendiconto da parte del Consiglio";
- nel corso dell'esercizio 2021, in ordine all'eventuale utilizzo dell'avanzo di amministrazione, in sede di applicazione dell'avanzo libero l'ente non si trovasse in una delle situazioni previste dagli artt. 195 e 222 del TUEL (utilizzo di entrate a destinazione specifica e anticipazioni di tesoreria), come stabilito dal comma 3-bis, dell'art. 187 dello stesso Testo unico;
- nel corso dell'esercizio 2021 l'ente **non si è avvalso** della possibilità prevista dall'art. 109, comma 2, del DL 18/2020 in ordine all'applicazione della quota libera dell'avanzo di amministrazione per il finanziamento di spese correnti connesse con l'emergenza COVID19;
- in sede di approvazione del rendiconto 2021, l'ente **non si è avvalso** della possibilità, prevista dall'art. 109, comma 1-ter del DL 18/2020, di svincolo delle quote di avanzo vincolato da utilizzarsi nell'esercizio 2021;
- nel caso di applicazione, nel corso del 2021, dell'avanzo vincolato presunto l'organo di revisione ha accertato che **sono** state rispettate le condizioni di cui all'art. 187, comma 3 e 3-quater, del TUEL e al punto 8.11 (del principio contabile applicato allegato 4.2 del D.Lgs. n. 118/2011);
- nel rendiconto 2021 le somme iscritte ai titoli IV, V e VI delle entrate (escluse quelle entrate del titolo IV considerate ai fini degli equilibri di parte corrente) **sono** state destinate esclusivamente al finanziamento delle spese di investimento;

In riferimento all'Ente si precisa che:

- **non** partecipa all'Unione dei Comuni;
- partecipa ai seguenti Consorzi di Comuni: "Consorzio di Comuni BIM di Valle Camonica", "Consorzio Forestale Bassa Valle Camonica", "Consorzio Servizi Valle Camonica";
- **non è istituito** a seguito di processo di unione;
- **è istituito** a seguito di processo di fusione per incorporazione;
- **non è ricompreso** nell'elenco di cui agli allegati 1, 2 e 2-bis del D.L. n. 189/2016 (sisma);
- **non ha** in essere operazioni di partenariato pubblico-privato, come definite dal D.Lgs. n. 50/2016;
- **ha** dato attuazione all'obbligo di pubblicazione sul sito dell'amministrazione di tutti i rilievi mossi dalla Corte dei conti in sede di controllo, nonché dei rilievi non recepiti degli organi di controllo interno e degli organi di revisione amministrativa e contabile, ai sensi dell'art. 31, D.Lgs. n. 33/2013;
- **non ha** ricevuto anticipazioni di liquidità di cui art. 1, comma 11, del D.L. n. 35/2013 convertito in legge n. 64/2013 e norme successive di rifinanziamento;
- dai dati risultanti dalla tabella dei parametri di deficitarietà strutturale allegata al rendiconto emerge che l'ente non è da considerarsi strutturalmente deficitario e soggetto ai controlli di cui all'art. 243 del Tuel;
- che in attuazione degli articoli 226 e 233 del Tuel gli agenti contabili, hanno reso il conto della loro gestione, entro il 30 gennaio 2022, allegando i documenti di cui al secondo comma del

citato art. 233;

- che l'ente **ha** nominato il responsabile del procedimento ai sensi dell'art. 139 D.Lgs. 174/2016 ai fini della trasmissione, tramite SIRECO, dei conti degli agenti contabili;
- che il responsabile del servizio finanziario **ha** adottato quanto previsto dal regolamento di contabilità per lo svolgimento dei controlli sugli equilibri finanziari;
- nell'emissione degli ordinativi di incasso e dei mandati di pagamento **è stato rispettato** l'obbligo – previsto dal comma 3 dell'art. 180 e dal comma 2 dell'art. 185 del D.Lgs. n. 267/2000 (TUEL) – della codifica della transazione elementare;
- nel corso dell'esercizio 2021, **non sono state** effettuate segnalazioni ai sensi dell'art. 153, comma 6, del TUEL per il costituirsi di situazioni, non compensabili da maggiori entrate o minori spese, tali da pregiudicare gli equilibri del bilancio;
- non è in dissesto;
- **non ha provveduto** nel corso del 2021 al riconoscimento e finanziamento di debiti fuori bilancio;
- non essendo in dissesto finanziario, né strutturalmente deficitario in quanto non supera oltre la metà dei parametri obiettivi definiti dal decreto del Ministero dell'Interno del 18/02/2013, ed avendo presentato il certificato del rendiconto 2020 entro i termini di legge, non ha avuto l'obbligo di assicurare per l'anno 2021, la copertura minima dei costi dei servizi a domanda individuale, acquedotto e smaltimento rifiuti.

Gestione Finanziaria

L'organo di revisione, in riferimento alla gestione finanziaria, rileva e attesta che:

Fondo di cassa

Il fondo di cassa al 31/12/2021 risultante dal conto del Tesoriere **corrisponde** alle risultanze delle scritture contabili dell'Ente.

Fondo di cassa al 31 dicembre 2021 (da conto del Tesoriere)	€ 1.537.174,07
Fondo di cassa al 31 dicembre 2021 (da scritture contabili)	€ 1.537.174,07

Nell'ultimo triennio, l'andamento della consistenza del fondo di cassa finale è il seguente:

	2019	2020	2021
Fondo cassa complessivo al 31.12	€ 692.625,85	€ 1.718.940,12	€ 1.537.174,07
di cui cassa vincolata	€ 47.457,94	€ 360.859,70	€ 415.443,03

L'evoluzione della cassa vincolata nel triennio è rappresentata nella seguente tabella:

L'ente **ha provveduto** ad aggiornare correttamente la giacenza di cassa vincolata al 31/12/2021.

Evoluzione della cassa vincolata nel triennio

Consistenza cassa vincolata	+/-	2019	2020	2021
Consistenza di cassa effettiva all'1.1	+	€ 77.457,94	€ 47.457,94	€ 360.859,70
Somme utilizzate in termini di cassa all'1.1	+	€ -	€ -	€ -
Fondi vincolati all'1.1	=	€ 77.457,94	€ 47.457,94	€ 360.859,70
Incrementi per nuovi accrediti vincolati	+	€ 313.938,86	€ 386.352,88	€ 629.939,58
Decrementi per pagamenti vincolati	-	€ 343.938,86	€ 72.951,12	€ 575.356,25
Fondi vincolati al 31.12	=	€ 47.457,94	€ 360.859,70	€ 415.443,03
Somme utilizzate in termini di cassa al 31.12	-	€ -	€ -	€ -
Consistenza di cassa effettiva al 31.12	=	€ 47.457,94	€ 360.859,70	€ 415.443,03

L'Organo di revisione ha verificato che l'eventuale utilizzo della cassa vincolata sia stato rappresentato tramite le apposite scritture nelle partite di giro come da principio contabile 4/2 punto 10, evidenziando l'eventuale mancato reintegro entro il 31/12.

Sono stati verificati gli equilibri di cassa:

Equilibri di cassa

Riscossioni e pagamenti al 31.12.2021					
	+/-	Previsioni definitive**	Competenza	Residui	Totale
Fondo di cassa iniziale (A)		€ 1.718.940,12			€ 1.718.940,12
Entrate Titolo 1.00	+	€ 1.759.004,57	€ 1.676.666,31	€ 93.510,77	€ 1.770.177,08
di cui per estinzione anticipata di prestiti (*)		€ -	€ -	€ -	€ -
Entrate Titolo 2.00	+	€ 870.659,64	€ 787.932,40	€ 69.133,27	€ 857.065,67
di cui per estinzione anticipata di prestiti (*)		€ -	€ -	€ -	€ -
Entrate Titolo 3.00	+	€ 1.662.890,45	€ 1.383.826,77	€ 229.295,85	€ 1.607.122,62
di cui per estinzione anticipata di prestiti (*)		€ -	€ -	€ -	€ -
Entrate Titolo 4.02.06 - Contributi agli investimenti direttamente destinati al rimborso dei prestiti da aa.pp. (B1)	+	€ -	€ -	€ -	€ -
Totale Entrate B (B=Titoli 1.00, 2.00, 3.00, 4.02.06)	=	€ 4.292.554,66	€ 3.848.425,48	€ 385.939,89	€ 4.234.365,37
di cui per estinzione anticipata di prestiti (somma *)		€ -	€ -	€ -	€ -
Spese Titolo 1.00 - Spese correnti	+	€ 4.087.564,83	€ 2.964.528,26	€ 571.682,43	€ 3.536.210,69
Spese Titolo 2.04 - Altri trasferimenti in conto capitale	+				€ -
Spese Titolo 4.00 - Quote di capitale amm.to dei mutui e prestiti obbligazionari	+	€ 205.491,61	€ 205.491,61	€ -	€ 205.491,61
di cui per estinzione anticipata di prestiti		€ -	€ -	€ -	€ -
di cui rimborso anticipazioni di liquidità (d.l. n. 35/2013 e ss. mm. e rifinanziamenti)		€ -	€ -	€ -	€ -
Totale Spese C (C=Titoli 1.00, 2.04, 4.00)	=	€ 4.293.056,44	€ 3.170.019,87	€ 571.682,43	€ 3.741.702,30
Differenza D (D=B-C)	=	-€ 501,78	€ 678.405,61	-€ 185.742,54	€ 492.663,07
Altre poste differenziali, per eccezioni previste da norme di legge e dai principi contabili che hanno effetto sull'equilibrio					
Entrate di parte capitale destinate a spese correnti (E)	+	€ -	€ -	€ -	€ -
Entrate di parte corrente destinate a spese di investimento (F)	-	€ 10.755,00	€ 4.363,56	€ -	€ 4.363,56
Entrate da accensione di prestiti destinate a estinzione anticipata di prestiti (G)	+	€ -	€ -	€ -	€ -
DIFFERENZA DI PARTE CORRENTE H (H=D+E-F+G)	=	-€ 11.256,78	€ 674.042,05	-€ 185.742,54	€ 488.299,51
Entrate Titolo 4.00 - Entrate in conto capitale	+	€ 892.596,01	€ 641.186,34	€ 271.009,67	€ 912.196,01
Entrate Titolo 5.00 - Entrate da rid. attività finanziarie	+	€ 228.988,59	€ -	€ 228.988,59	€ 228.988,59
Entrate Titolo 6.00 - Accensione prestiti	+	€ -	€ -	€ -	€ -
Entrate di parte corrente destinate a spese di investimento (F)	+	€ 10.755,00	€ 4.363,56	€ -	€ 4.363,56
Totale Entrate Titoli 4.00+5.00+6.00 +F (I)	=	€ 1.132.339,60	€ 645.549,90	€ 499.998,26	€ 1.145.548,16
Entrate Titolo 4.02.06 - Contributi agli investimenti direttamente destinati al rimborso dei prestiti da amministrazioni pubbliche (B1)	+	€ -	€ -	€ -	€ -
Entrate Titolo 5.02 Riscoss. di crediti a breve termine	+	€ -	€ -	€ -	€ -
Entrate Titolo 5.03 Riscoss. di crediti a m/l termine	+	€ -	€ -	€ -	€ -
Entrate Titolo 5.04 per riduzione attività finanziarie	+	€ -	€ -	€ -	€ -
Totale Entrate per riscossione di crediti e altre entrate per riduzione di attività finanziarie L1 (L1=Titoli 5.02,5.03, 5.04)	=	€ -	€ -	€ -	€ -
Totale Entrate per riscossione di crediti, contributi agli investimenti e altre entrate per riduzione di attività finanziarie (L=B1+L1)	=	€ -	€ -	€ -	€ -
Totale Entrate di parte capitale M (M=I-L)	=	€ 1.132.339,60	€ 645.549,90	€ 499.998,26	€ 1.145.548,16
Spese Titolo 2.00	+	€ 1.845.627,37	€ 1.758.337,19	€ 55.442,80	€ 1.813.779,99
Spese Titolo 3.01 per acquisizioni attività finanziarie	+	€ 2.234,59	€ -	€ -	€ -
Totale Spese Titolo 2,00, 3,01 (N)	=	€ 1.847.861,96	€ 1.758.337,19	€ 55.442,80	€ 1.813.779,99
Spese Titolo 2.04 - Altri trasferimenti in c/capitale (O)	-	€ -	€ -	€ -	€ -
Totale spese di parte capitale P (P=N-O)	=	€ 1.847.861,96	€ 1.758.337,19	€ 55.442,80	€ 1.813.779,99
DIFFERENZA DI PARTE CAPITALE Q (Q=M-P-E-G)	=	-€ 715.522,36	-€ 1.112.787,29	€ 444.555,46	-€ 668.231,83
Spese Titolo 3.02 per concess. crediti di breve termine	+	€ -	€ -	€ -	€ -
Spese Titolo 3.03 per concess. crediti di m/l termine	+	€ -	€ -	€ -	€ -
Spese Titolo 3.04 Altre spese increm. di attività finanz.	+	€ -	€ -	€ -	€ -
Totale spese per concessione di crediti e altre spese per incremento attività finanziarie R (R=somma titoli 3.02, 3.03,3.04)	=	€ -	€ -	€ -	€ -
Entrate titolo 7 (S) - Anticipazioni da tesoriere	+	€ -	€ -	€ -	€ -
Spese titolo 5 (T) - Chiusura Anticipazioni tesoriere	-	€ -	€ -	€ -	€ -
Entrate titolo 9 (U) - Entrate c/terzi e partite di giro	+	€ 933.200,00	€ 632.182,66	€ 2.583,54	€ 634.766,20
Spese titolo 7 (V) - Uscite c/terzi e partite di giro	-	€ 924.100,00	€ 551.575,07	€ 85.024,86	€ 636.599,93
Fondo di cassa finale Z (Z=A+H+Q+L1-R+S-T+U-V)	=	€ 1.001.260,98	-€ 358.137,65	€ 176.371,60	€ 1.537.174,07

* Trattasi di quota di rimborso annua

** Il totale comprende Competenza + Residui

Nel conto del tesoriere al 31/12/2021 **non** sono indicati pagamenti per azioni esecutive.

L'ente **non ha** utilizzato nessuna anticipazione di tesoreria.

L'anticipazione di cassa non restituita al 31/12/2021 ammonta ad € 0,00 e corrisponde all'importo iscritto tra i residui passivi del titolo 5.

Nella tabella che segue viene mostrato l'utilizzo dell'anticipazione e delle entrate vincolate nell'ultimo triennio:

Utilizzo dell'anticipazione e delle entrate vincolate nell'ultimo triennio	2019	2020	2021
Importo dell'anticipazione complessivamente concessa ai sensi dell'art. 222 del TUEL	€ 800.000,00	€ 800.000,00	€ 900.000,00
Importo delle entrate vincolate utilizzate in termini di cassa per spese correnti, ai sensi dell'art. 195 co. 2 del TUEL	€ -	€ -	€ -
Giorni di utilizzo dell'anticipazione	€ -	€ -	€ -
Importo massimo della anticipazione giornaliera utilizzata			€ -
Importo anticipazione non restituita al 31/12 ^(*)	€ -	€ -	€ -
Importo delle somme maturate a titolo di interessi passivi al 31/12	€ -	€ -	€ -

Il limite massimo dell'anticipazione di tesoreria ai sensi dell'art. 222 del Tuel (pari a tre dodicesimi delle entrate accertate nel penultimo anno precedente, afferenti ai primi tre titoli di entrata del bilancio) nell'anno 2021 è stato, pertanto, rispettato.

Tempestività pagamenti e misure previste dall'art. 1, commi 858 – 872, legge 145/2018

L'ente **ha** adottato le misure organizzative per garantire il tempestivo pagamento delle somme dovute per somministrazioni, forniture ed appalti, anche in relazione all'obbligo previsto dall'articolo 183, comma 8, del Tuel.

L'Ente, ai sensi dell'art. 41, comma 1, D.L. n. 66/2014, **ha allegato** al rendiconto un prospetto attestante l'importo dei pagamenti relativi a transazioni commerciali effettuati dopo la scadenza dei termini previsti dal D.Lgs. n. 231/2002, nonché l'indicatore annuale di tempestività dei pagamenti di cui all'art. 33 del D.Lgs. n. 33/2013.

In caso di superamento dei termini di pagamento **sono state indicate** le misure da adottare per rientrare nei termini di pagamento previsti dalla legge.

L'ente **ha** rispettato i tempi di pagamento.

Conseguentemente l'ente **non è** tenuto ad applicare nel bilancio di previsione 2022/2024 il fondo garanzia debiti commerciali.

Il risultato di competenza, l'equilibrio di bilancio e quello complessivo

Il risultato della gestione di competenza presenta un **avanzo** di € 574.766,59.

L'equilibrio di bilancio presenta un saldo pari ad € 465.917,06, mentre l'equilibrio complessivo presenta un saldo pari ad € 473.802,83, come di seguito rappresentato:

GESTIONE DEL BILANCIO	
a) Avanzo di competenza (+) /Disavanzo di competenza (-)	574.766,59
b) Risorse accantonate stanziare nel bilancio dell'esercizio N (+)	38.229,09
c) Risorse vincolate nel bilancio (+)	70.620,44
d) Equilibrio di bilancio (d=a-b-c)	465.917,06

GESTIONE DEGLI ACCANTONAMENTI IN SEDE DI RENDICONTO	
d) Equilibrio di bilancio (+)/(-)	465.917,06
e) Variazione accantonamenti effettuata in sede di rendiconto (+)/(-)	-7.885,77
f) Equilibrio complessivo (f=d-e)	473.802,83

Conciliazione tra risultato della gestione di competenza e il risultato di amministrazione

Il risultato della gestione di competenza si concilia con quello di amministrazione, come risulta dai seguenti elementi:

RISCONTRO RISULTATI DELLA GESTIONE	
Gestione di competenza	2021
SALDO GESTIONE COMPETENZA*	-€ 761.742,10
Fondo pluriennale vincolato iscritto in entrata	€ 1.557.487,16
Fondo pluriennale vincolato di spesa	€ 570.788,77
SALDO FPV	€ 986.698,39
Gestione dei residui	
Maggiori residui attivi riaccertati (+)	
Minori residui attivi riaccertati (-)	€ 43.015,28
Minori residui passivi riaccertati (+)	€ 16.831,60
SALDO GESTIONE RESIDUI	-€ 26.183,68
Riepilogo	
SALDO GESTIONE COMPETENZA	-€ 761.742,10
SALDO FPV	€ 986.698,39
SALDO GESTIONE RESIDUI	-€ 26.183,68
AVANZO ESERCIZI PRECEDENTI APPLICATO	€ 349.810,30
AVANZO ESERCIZI PRECEDENTI NON APPLICATO	€ 942.679,89
RISULTATO DI AMMINISTRAZIONE AL 31/12/2021	€ 1.491.262,80

*saldo accertamenti e impegni del solo esercizio 2021

Per quanto riguarda il grado di attendibilità delle previsioni e della capacità di riscossione delle entrate finali emerge che:

Entrate	Previsione definitiva (competenza)	Accertamenti in c/competenza	Incassi in c/competenza	%
		(A)	(B)	Incassi/accertati in c/competenza (B/A*100)
Titolo I	€ 1.736.157,69	€ 1.752.570,21	€ 1.676.666,31	95,67
Titolo II	€ 856.301,53	€ 832.993,78	€ 787.932,60	94,59
Titolo III	€ 1.780.193,35	€ 1.579.684,76	€ 1.383.826,77	87,60
Titolo IV	€ 9.984.469,41	€ 1.248.878,00	€ 641.186,34	51,34
Titolo V	-	-	-	-

Gli scostamenti più significativi sono dovuti alle seguenti motivazioni:

- nel Titolo IV: risulta una differenza tra la previsione definitiva e gli accertamenti (per contributi richiesti e non concessi), ed una differenza tra gli accertamenti e le riscossioni (per contributi concessi nel 2021, i cui saldi vengono riscossi alla fine dei lavori).

Nel 2021, l'Organo di revisione, nello svolgimento dell'attività di vigilanza sulla regolarità dei rapporti finanziari tra Ente locale e concessionario della riscossione ai sensi dell'art. 239, co. 1, lett. c), del TUEL, **non ha rilevato** irregolarità e/o suggerito misure correttive non adottate dall'Ente.

L'Organo di revisione ha verificato che il concessionario abbia riversato il riscosso nel conto di tesoreria

dell'Ente locale con la periodicità stabilita dall'art. 7, comma 2 lettera gg-septies), del D.L. n. 70/2011, convertito dalla L. n. 106/2011 e s.m.i.

La gestione della parte corrente, distinta dalla parte in conto capitale, integrata con l'applicazione a bilancio dell'avanzo derivante dagli esercizi precedenti, presenta per l'anno 2021 la seguente situazione (importi in €):

EQUILIBRIO ECONOMICO-FINANZIARIO		COMPETENZA (ACCERTAMENTI E IMPEGNI IMPUTATI ALL'ESERCIZIO)
A) Fondo pluriennale vincolato per spese correnti iscritto in entrata	(+)	138.838,00
AA) Recupero disavanzo di amministrazione esercizio precedente	(-)	-
B) Entrate Titoli 1.00 - 2.00 - 3.00	(+)	4.165.248,75
<i>di cui per estinzione anticipata di prestiti</i>		-
C) Entrate Titolo 4.02.06 - Contributi agli investimenti direttamente destinati al rimborso dei prestiti da amministrazioni pubbliche	(+)	-
D) Spese Titolo 1.00 - Spese correnti	(-)	3.589.620,08
<i>- di cui spese correnti non ricorrenti finanziate con utilizzo del risultato di amministrazione</i>		-
D1) Fondo pluriennale vincolato di parte corrente (di spesa)	(-)	78.473,18
E) Spese Titolo 2.04 - Altri trasferimenti in conto capitale	(-)	-
E1) Fondo pluriennale vincolato di spesa - titolo 2.04 Altri trasferimenti in conto capitale	(-)	-
F1) Spese Titolo 4.00 - Quote di capitale amm.to dei mutui e prestiti obbligazionari	(-)	205.491,61
<i>di cui per estinzione anticipata di prestiti</i>		-
F2) Fondo anticipazioni di liquidità	(-)	-
G) Somma finale (G=A-AA+B+C-D-D1-D2-E-E1-F1-F2)		430.501,88
ALTRE POSTE DIFFERENZIALI, PER ECCEZIONI PREVISTE DA NORME DI LEGGE E DAI PRINCIPI CONTABILI, CHE HANNO EFFETTO SULL'EQUILIBRIO EX ARTICOLO 162, COMMA 6, DEL TESTO UNICO DELLE LEGGI SULL'ORDINAMENTO DEGLI ENTI LOCALI		
H) Utilizzo avanzo di amministrazione per spese correnti e per rimborso prestiti	(+)	96.819,73
<i>di cui per estinzione anticipata di prestiti</i>		2.048,00
I) Entrate di parte capitale destinate a spese correnti in base a specifiche disposizioni di legge o dei principi contabili	(+)	-
<i>di cui per estinzione anticipata di prestiti</i>		-
L) Entrate di parte corrente destinate a spese di investimento in base a specifiche disposizioni di legge o dei principi contabili	(-)	32.781,71
M) Entrate da accensione di prestiti destinate a estinzione anticipata dei prestiti	(+)	-
O1) RISULTATO DI COMPETENZA DI PARTE CORRENTE (O1=G+H+I-L+M)		494.539,90
- Risorse accantonate di parte corrente stanziare nel bilancio dell'esercizio N	(-)	38.229,09
- Risorse vincolate di parte corrente nel bilancio	(-)	42.787,58
O2) EQUILIBRIO DI BILANCIO DI PARTE CORRENTE	(-)	413.523,23
- Variazione accantonamenti di parte corrente effettuata in sede di rendiconto (+)/(-)	(-)	-7.885,77
O3) EQUILIBRIO COMPLESSIVO DI PARTE CORRENTE		421.409,00
P) Utilizzo avanzo di amministrazione per spese di investimento	(+)	252.990,57
Q) Fondo pluriennale vincolato per spese in conto capitale iscritto in entrata	(+)	1.418.649,16
R) Entrate Titoli 4.00-5.00-6.00	(+)	1.248.878,00
C) Entrate Titolo 4.02.06 - Contributi agli investimenti direttamente destinati al rimborso dei prestiti da amministrazioni pubbliche	(-)	-
I) Entrate di parte capitale destinate a spese correnti in base a specifiche disposizioni di legge o dei principi contabili	(-)	-
S1) Entrate Titolo 5.02 per Riscossione crediti di breve termine	(-)	-
S2) Entrate Titolo 5.03 per Riscossione crediti di medio-lungo termine	(-)	-
T) Entrate Titolo 5.04 relative a Altre entrate per riduzione di attività finanziarie	(-)	-
L) Entrate di parte corrente destinate a spese di investimento in base a specifiche disposizioni di legge o dei principi contabili	(+)	32.781,71
M) Entrate da accensione di prestiti destinate a estinzione anticipata dei prestiti	(-)	-
U) Spese Titolo 2.00 - Spese in conto capitale	(-)	2.380.757,16
U1) Fondo pluriennale vincolato in c/capitale (di spesa)	(-)	492.315,59
V) Spese Titolo 3.01 per Acquisizioni di attività finanziarie	(-)	-
E) Spese Titolo 2.04 - Altri trasferimenti in conto capitale	(+)	-

E1) Fondo pluriennale vincolato di spesa - titolo 2.04 Altri trasferimenti in conto capitale	(+)	-
Z1) RISULTATO DI COMPETENZA IN C/CAPITALE (Z1) = P+Q+R-C-I-S1-S2-T+L-M-U-U1-U2-V+E+ E1)		80.226,69
Z/1) Risorse accantonate in c/capitale stanziate nel bilancio dell'esercizio N	(-)	-
- Risorse vincolate in c/capitale nel bilancio	(-)	27.832,86
Z/2) EQUILIBRIO DI BILANCIO IN C/CAPITALE		52.393,83
- Variazione accantonamenti in c/capitale effettuata in sede di rendiconto (+)/(-)	(-)	-
Z3) EQUILIBRIO COMPLESSIVO IN CAPITALE		52.393,83
S1) Entrate Titolo 5.02 per Riscossione crediti di breve termine	(+)	-
S2) Entrate Titolo 5.03 per Riscossione crediti di medio-lungo termine	(+)	-
T) Entrate Titolo 5.04 relative a Altre entrate per riduzioni di attività finanziarie	(+)	-
X1) Spese Titolo 3.02 per Concessione crediti di breve termine	(-)	-
X2) Spese Titolo 3.03 per Concessione crediti di medio-lungo termine	(-)	-
Y) Spese Titolo 3.04 per Altre spese per incremento di attività finanziarie	(-)	-
W1) RISULTATO DI COMPETENZA (W/1 = O1+Z1+S1+S2+T-X1-X2-Y)		574.766,59
Risorse accantonate stanziate nel bilancio dell'esercizio N		38.229,09
Risorse vincolate nel bilancio		70.620,44
W2/EQUILIBRIO DI BILANCIO		465.917,06
Variazione accantonamenti effettuata in sede di rendiconto		-7.885,77
W3/EQUILIBRIO COMPLESSIVO		473.802,83

Saldo corrente ai fini della copertura degli investimenti pluriennali:

O1) Risultato di competenza di parte corrente		494.539,90
Utilizzo risultato di amministrazione destinato al finanziamento di spese correnti ricorrenti e al rimborso di prestiti al netto del fondo anticipazione di liquidità	(-)	96.819,73
Entrate non ricorrenti che non hanno dato copertura a impegni	(-)	-
- Risorse accantonate di parte corrente stanziate nel bilancio dell'esercizio N ⁽¹⁾	(-)	38.229,09
- Variazione accantonamenti di parte corrente effettuata in sede di rendiconto (+)/(-) ⁽²⁾	(-)	-7.885,77
- Risorse vincolate di parte corrente nel bilancio ⁽³⁾	(-)	-
Equilibrio di parte corrente ai fini della copertura degli investimenti pluriennali		367.376,85

Già con il Rendiconto 2019 sono stati introdotti i nuovi allegati a/1, a/2, a/3; questi tre nuovi prospetti sono degli elenchi ulteriormente esplicitativi delle componenti che costituiscono il risultato di amministrazione: il primo (a/1) include il dettaglio analitico delle risorse accantonate; il secondo (a/2) quello delle risorse vincolate; il terzo (a/3) è dedicato all'approfondimento delle risorse destinate agli investimenti.

I nuovi schemi hanno come obiettivo, quindi, di raggiungere il maggior livello di dettaglio possibile andando a definire, per ogni componente accantonata, vincolata e destinata, il raccordo tra i valori inseriti al primo gennaio, i loro utilizzi e le loro applicazioni effettuate a vario titolo durante l'anno e le somme finali da inserire al 31 dicembre. Qui di seguito, viene data evidenza dei seguenti tre prospetti allegati al rendiconto (*importi in euro*): a/1) Risultato di amministrazione - quote accantonate; a/2) Risultato di amministrazione - quote vincolate; a/3) Risultato di amministrazione - quote destinate.

ELENCO ANALITICO DELLE RISORSE ACCANTONATE NEL RISULTATO DI AMMINISTRAZIONE (*)

Capitolo di spesa	descrizione	(a) Risorse accantonate al 1/1/ N ^o	(b) Risorse accantonate applicate al bilancio dell'esercizio N (con segno -)	(c) Risorse accantonate stanziare nella spesa del bilancio dell'esercizio N	(d) Variazione accantonamenti effettuata in sede di riancoconto (con segno +/-)	(e) = (a) + (b) + (c) + (d) Risorse accantonate nel risultato di amministrazione al 31/12/ N
Fondo anticipazioni liquidità C_20031.10.020	ACCANTONAMENTO A FONDO RISCHI - CONTENZIOSI LEGALI IN ESSERE	17.000,00 €	- €	3.000,00 €		20.000,00 €
Totale Fondo anticipazioni liquidità		17.000,00 €	- €	3.000,00 €		20.000,00 €
Fondo perdita società partecipate						
Totale Fondo perdita società partecipate						
Fondo contenzioso						
Totale Fondo contenzioso						
Fondo crediti di dubbia esigibilità ⁽⁵⁾ C_20021.10.003	ACCANTONAMENTO AL FONDO CREDITI DI DUBBIA ESIGIBILITA' - PARTE CORRENTE	560.447,83 €	- €	5.689,93 €	- €	566.137,76 €
Totale Fondo crediti di dubbia esigibilità		560.447,83 €	- €	5.689,93 €	- €	566.137,76 €
Accantonamento residui perenti (solo per le regioni)						
Totale Accantonamento residui perenti (solo per le regioni)						
Altri accantonamenti ⁽⁶⁾ 09.041.04.002	TRASFERIMENTO ALL'APPROVINCIA TARIFFA SERVIZI FOGNATURA E DEPURAZIONE	2.484,17 €	- €	- €	- €	2.484,17 €
C	ACCANTONAMENTO FATTURE ENEL ENERGIA	2.658,83 €	- €	- €	- €	2.658,83 €
C_0104.1.09.020	ONERI STRAORDINARI - COMPENSAZIONE RECUPERI DISPOSTI DAL MINISTERO (ADDITIONALE COMUNALE ALL'IRPEF)	107.701,52 €	- €	5.782,64 €	- €	113.484,16 €

Comune di Bienno (BS)

C_17011.02.010	IMPOSTE E TASSE CENTRALINA ELETTRICA (CANONE REGIONALE CENTRALINA FONTANONI)	6.833,52 €	- €	2.300,52 €	- €	9.134,04 €
C_20031.10.010	ACCANTONAMENTO PER RINNOVI CONTRATTUALI - PERSONALE DIPENDENTE	44.000,00 €	-1.873,21 €	18.466,00 €	- €	60.482,79 €
C_20031.10.030	FONDO SPESE PER INDENNITA' DI FINE MANDATO DEL SINDACO	3.557,59 €	-3.557,59 €	- €	- €	- €
C_20031.10.040	FONDO ACCANTONAMENTO SINISTRI IN FRANCHIGIA	5.500,00 €	- €	3.000,00 €	-5.500,00 €	3.000,00 €
C_50024.03.040	QUOTA CAPITALE AMMORTAMENTO FINLOMBARDA SPA	2.385,77 €	- €	- €	-2.385,77 €	- €
Totale Altri accantonamenti		175.121,40 €	-5.530,80 €	29.539,16 €	-7.885,77 €	191.243,99 €
Totale		752.569,23 €	-5.530,80 €	36.229,09 €	-7.885,77 €	777.381,75 €

Allegato a/2) Risultato di amministrazione - quote vincolate

ELENCO ANALITICO DELLE RISORSE ACCANTONATE NEL RISULTATO DI AMMINISTRAZIONE (*)

Cap. di entrata	Descr.	Capitolo di spesa correlato	Descr.	(a)	(b)	(c)	(d)	(e)	(f)	(g)	(h) = (b) + (c) - (d) - (e) + (g)	(i) = (a) + (c) - (d) - (e) + (f) + (g)
				Risorse vinc. nel risultato di amministrazione al 1/1/ N ¹	Risorse vincolate applicate al bilancio dell'esercizio N	Entrate vincolate accertate nell'esercizio N	Impegni eserc. N finanziati da entrate vincolate accertate nell'esercizio o da quote vincolate del risultato di amministrazione	Fondo plur. vinc. al 31/12/N finanziato da entrate vincolate accertate nell'esercizio o da quote vincolate del risultato di amministrazione	Cancellazione di residui attivi vincolati* o vincolo su quote del risultato di amministrazione (+) e cancellazione di residui passivi finanziati da risorse vincolate (-) (gestione dei residui)	Cancellazione nell'esercizio N di impegni finanziati dal fondo pluriennale vincolato dopo l'approvazione del rendiconto dell'esercizio N-1 non reimpegnati nell'esercizio N	Risorse vincolate nel bilancio al 31/12/N	Risorse vincolate nel risultato di amministrazione al 31/12/N
				(a)	(b)	(c)	(d)	(e)	(f)	(g)	(h) = (b) + (c) - (d) - (e) + (g)	(i) = (a) + (c) - (d) - (e) + (f) + (g)
<i>Vincelli derivanti dalla legge</i>												
9000	QUOTA CAPITALE AMMORTAMENTI O MUTUI CASSA DD.PP.	C_50024.03.010	QUOTA CAPITALE AMMORTAMENTI O MUTUI CASSA DD.PP.	31.898,00 €	2.952,49 €	- €	- €	- €	- €	- €	2.952,49 €	31.898,00 €
C	nulli	C_01101.01.200	TRATTAMENTO ECONOMICO ACCESSORIO AL PERSONALE DIPENDENTE (FONDO MIGLIORAMENTI O EFFICIENZA SERVIZI)	1.483,34 €	- €	- €	- €	- €	1.483,34 €	- €	- €	- €
C_10101.08.002	IMPOSTA COMUNALE SUGLI IMMOBILI (I.C.I.) - ANNUALITA' PREGRESSE	C	FONDO ACCERTAMENTI O ICI	2.010,96 €	- €	- €	- €	- €	2.010,96 €	- €	- €	- €
C_20101.01.340	FONDO PER ESERCIZIO DELLE FUNZIONI FONDAMENTALI (ART. 106 DL 34/2020)	C_14021.04.041	EROGAZIONE DI CONTRIBUTI ALLE ATTIVITA' A COMPENSAZIONE E DELLA TARI (RIDUZIONE TARIFFE DOMESTICHE EMERGENZA COVID)	53.917,18 €	53.917,18 €	- €	53.917,18 €	- €	- €	- €	- €	- €
C_20101.01.340	FONDO PER	1000	UTILIZZO	- €	82.255,44 €	82.255,44 €	82.255,44 €	- €	- €	- €	- €	- €

Comune di Bienno (BS)

Articoli derivanti da Trasferimenti	ALTRI CONTRIBUTI DELLO STATO	C_04022.02.100	ACQUISTO DI BENI MOBILI, IMPIANTI E ATTREZZATURE SCUOLA PRIMARIA; MOBILI E ARREDI	23,53 €	- €	- €	- €	- €	- €	- €	- €	23,53 €
C_20101.01.060												
C_20101.01.160	TRASFERIMENTI MINISTERIALI DEL FONDO NAZIONALE PER IL SISTEMA INTEGRATO DEI SERVIZI DI EDUCAZIONE E ISTRUZIONE	C_04011.04.030	RIPARTO DEL FONDO NAZIONALE PER IL SISTEMA INTEGRATO DEI SERVIZI DI EDUCAZIONE E ISTRUZIONE	16.166,27 €	- €	- €	13.625,27 €	- €	- €	- €	2.343,00 €	2.343,00 €
C_20101.01.300	FONDO DI SOLIDARIETA' ALIMENTARE - TRASFERIMENTI MINISTERIALI NON RICORRENTI PER EMERGENZA	C_11011.04.020	BUONI SPESA PER SOLIDARIETA' ALIMENTARE - COVID 19	- €	16.049,54 €	- €	9.062,00 €	- €	- €	- €	6.987,54 €	6.987,54 €
C_20101.01.310	FONDO PER LA SANIFICAZIONE DEGLI AMBIENTI - TRASFERIMENTI MINISTERIALI NON RICORRENTI PER EMERGENZA	C_11011.03.050	PREVENZIONE EMERGENZA DA RISCHIO BIOLOGICO; ACQUISTO NON RICORRENTE ALTRI BENI/PRODOTTI SANITARI N.A.C.	2.941,61 €	- €	- €	2.941,61 €	- €	- €	- €	- €	- €
C_20101.01.320	CONTRIBUTO PER LAVORO STRAORDINARI O/D.P.I. POLIZIA LOCALE - TRASFERIMENTI MINISTERIALI NON RICORRENTI PER EMERGENZA	C_01101.01.030	TRATTAMENTO ECONOMICO ACCESSORIO AL PERSONALE DIPENDENTE (LAVORO STRAORDINARI O EMERGENZA COVID - 19)	10,88 €	- €	- €	10,88 €	- €	- €	- €	- €	- €
C_20101.01.350	FONDO PER RISTORO MINORI ENTRATE IMU PER IL SETTORE TURISTICO (ART. 177 DL 34/2020)	1000_1	UTILIZZO RISTORO SPECIFICO	- €	1.613,75 €	- €	- €	- €	- €	- €	1.613,75 €	1.613,75 €

Comune di Bienno (BS)

C_20101.01.355	FONDO PER RISTORO MINORI ENTRATE IMU PER IMMOBILI POSSEDUTI DA TITOLARI DI PARTITA IVA (ART.6-SEXIES DL 41/2021)	1000.02	UTILIZZO RISTORO SPECIFICO	- €	- €	- €	- €	- €	- €	9.716,26 €	9.716,26 €	9.716,26 €	9.716,26 €
C_20101.01.360	FONDO PER RISTORO MINORI ENTRATE COSAP	1000_3	UTILIZZO RISTORO SPECIFICO	3.202,02 €	3.202,02 €	9.174,54 €	9.174,54 €	3.202,02 €	- €	9.174,54 €	9.174,54 €	9.174,54 €	9.174,54 €
C_20101.02.100	CONTRIBUTO REGIONALE ALLA LOCAZIONE	C_12061.04.010	EROGAZIONE CONTRIBUTI PER POLITICHE ABITATIVE (DA REGIONE)	8.000,00 €	8.000,00 €	- €	- €	- €	- €	8.000,00 €	8.000,00 €	8.000,00 €	8.000,00 €
C_30500.02.400	RIMBORSO DELLE SPESE SOSTENUTE PER CONSULTAZIONI ELETTORALI E REFERENDARIE	C_01071.03.221	SPESE PER CONSULTAZIONI ELETTORALI E REFERENDARIE - PRESTAZIONI DI SERVIZI	2.048,48 €	- €	- €	- €	- €	- €	- €	- €	- €	2.048,48 €
C_30500.99.160	RIMBORSO QUOTA PARTE ACCATASTAMENTO BAITE MONTANE	C_01061.03.009	INCARICHI PROFESSIONALI ESTERNI: ACCATASTAMENTO BAITE	724,72 €	- €	- €	- €	- €	724,72 €	- €	- €	- €	- €
C_40200.01.020	ASSEGNAZIONE CONTRIBUTI REGIONE PER INTERVENTI DI ABBATTIMENTO BARRIERE ARCHITETTONICHE IN EDIFICI PRIVATI	C_01112.02.001	ABBATTIMENTO BARRIERE ARCHITETTONICHE (LEGGE REGIONALE 689 ART.15)	2.854,71 €	- €	- €	- €	- €	- €	- €	- €	- €	2.854,71 €
C_40200.01.220	CONTRIBUTO DAL CONSORZIO BIM DI VALLE SABBIA	9000_6	UTILIZZO DEL CONTRIBUTO EROGATO DAL CONSORZIO BIM DI CALLE SABBIA PER BORGHI PRESTINE	2.900,00 €	- €	- €	- €	- €	- €	- €	- €	- €	2.900,00 €
C_40200.01.530	CONTRIBUTO DELLO STATO PER INVESTIMENTI (ART.1, COMMA 107 DELLA	C_10052.02.057	OPERE DI VIABILITA' MESSA IN SICUREZZA DELLE STRADE URBANE:	1.891,16 €	- €	- €	- €	- €	- €	- €	- €	- €	1.891,16 €

Comune di Bienno (BS)

C_40200.01.550	LEGGE 145/2018) CONTRIBUTO DELLO STATO PER INVESTIMENTI EFFICIENTAMENTO ENERGETICO E SVILUPPO TERRITORIALE SOSTENIBILE (ART.1 COMMA 29 LEGGE 160/2019)	C_01112.02.300	RIPRISTINO PAVIMENTAZIONE	- €	- €	- €	- €	- €	- €	987,02 €	987,02 €	987,02 €	987,02 €
C_40200.03.050	CONTO TERMICO 2.0 - CONTRIBUTO PER SOSTITUZIONE CALDAIA A CONDENSAZIONE E BIBLIOTECA COMUNALE	C_05022.02.310	ACQUISIZIONE DI BENI MOBILI, IMPIANTI E ATTREZZATURE - CALDAIA BIBLIOTECA	2.048,00 €	- €	- €	- €	- €	- €	2.048,00 €	2.048,00 €	2.048,00 €	2.048,00 €
Totale vincoli derivanti da trasferimenti (I/2)				42.813,38 €	32.370,78 €	38.554,09 €	29.041,78 €	- €	724,72 €	987,02 €	40.850,11 €	50.567,99 €	
Vincoli derivanti da finanziamenti													
Totale vincoli derivanti da finanziamenti (I/3)													
Vincoli formalmente attribuiti dall'ente													
C_30100.01.040	INCREMENTO TARIFFE SERVIZI FOGNATURA E DEPURAZIONE (PROVINCIA)	C_09041.04.002	TRASFERIMENTI ALLA PROVINCIA INCREMENTO TARIFFA SERVIZI FOGNATURA E DEPURAZIONE INCARICHI ESTERNI PER GESTIONE TERRITORIO (GEOLOGO PER CAVA)	103,62 €	- €	- €	- €	- €	- €	- €	- €	- €	103,62 €
C_30100.03.040	PROVENTI DI CAVE	C_09021.03.0010	INTERVENTI STRADALI A SEGUITO DI RISARCIMENTI ED INDENNIZZI ASSICURATIVI	12.167,60 €	- €	2.000,00 €	- €	- €	- €	- €	2.000,00 €	- €	14.167,60 €
C_30500.01.010	RISARCIMENTI ED INDENNIZZI ASSICURATIVI	C_10051.03.120		7.853,02 €	- €	- €	- €	- €	- €	- €	- €	- €	7.853,02 €

Allegato a/3) Risultato di amministrazione - quote destinate

ELENCO ANALITICO DELLE RISORSE DESTINATE AGLI INVESTIMENTI NEL RISULTATO DI AMMINISTRAZIONE (*)

Capitolo di entrata	Descriz.	Capitolo di spesa	Descriz.	Risorse destinate agli investim. al 1/1/ N	Entrate destinate agli investimenti accertate nell'esercizio N	Impegni eserc. N finanziati da entrate destinate nell'esercizio o da quote destinate del risultato di amministrazione?	Fondo plurien. vinc. al 31/12/N finanziato da entrate destinate accertate nell'esercizio o da quote destinate del risultato di amministrazione	Cancellazione di residui attivi costituiti da risorse destinate agli investimenti o eliminazione della destinazione su quote del risultato di amministrazione (+) e cancellazione di residui passivi finanziati da risorse destinate agli investimenti (-) (gestione dei residui)	Risorse destinate agli investim. al 31/12/ N
				(a)	(b)	(c)	(d)	(e)	(f)=(a)+(b)-(c)-(d)-(e)
9000_2	AVANZO DI AMMINISTRAZIONE (CRISTO RE)			4.575,01	-	-	-	4.575,01	-
900_6	MINORI RESIDUI	9000_6	MINORI RESIDUI	305,01	-	-	-	-8.095,48	8.400,49
Totale				4.880,02	-	-	-	-3.520,47	8.400,49
				Totale quote accantonate nel risultato di amministrazione riguardanti le risorse destinate agli investimenti (g)					
				Totale risorse destinate nel risultato di amministrazione al netto di quelle che sono state oggetto di accantonamenti (h = Totale f - g)					
				8.400,49					

Evoluzione del Fondo pluriennale vincolato (FPV) nel corso dell'esercizio 2021

L'Organo di revisione ha verificato con la tecnica del campionamento:

- a) la fonte di finanziamento del FPV di parte corrente e di parte capitale;
- b) la sussistenza dell'accertamento di entrata relativo a obbligazioni attive scadute ed esigibili che contribuiscono alla formazione del FPV;
- c) la costituzione del FPV in presenza di obbligazioni giuridiche passive perfezionate;
- d) la corretta applicazione dell'art. 183, comma 3, del TUEL in ordine al FPV riferito ai lavori pubblici;
- e) la formulazione di adeguati cronoprogrammi di spesa in ordine alla imputazione e reimputazione di impegni e di residui passivi coperti dal FPV;
- f) l'esigibilità dei residui passivi coperti da FPV negli esercizi 2020-2021-2022 di riferimento;
- g) la sussistenza dell'impegno di spesa riguardanti gli incentivi per le funzioni tecniche di cui all'articolo 113 del D.Lgs. 50 del 2016.

La composizione del FPV finale 31/12/2021 è la seguente:

FPV	01/01/21	31/12/21
FPV di parte corrente	€ 138.838,00	€ 78.473,18
FPV di parte capitale	€ 1.418.649,16	€ 492.315,59
FPV per partite finanziarie	€ -	€ -

L'alimentazione del Fondo Pluriennale Vincolato di parte corrente:

Alimentazione Fondo pluriennale vincolato di parte corrente

	2019	2020	2021
Fondo pluriennale vincolato corrente accantonato al 31.12	€ 92.842,24	€ 138.838,00	€ 78.473,18
- di cui FPV alimentato da entrate vincolate accertate in c/competenza	€ -	€ 7.801,69	€ 580,66
- di cui FPV alimentato da entrate libere accertate in c/competenza per finanziare i soli casi ammessi dal principio contabile **	€ 78.867,54	€ 107.434,18	€ 59.337,62
- di cui FPV alimentato da entrate libere accertate in c/competenza per finanziare i casi di cui al punto 5.4a del principio contabile 4/2***	€ 3.829,20	€ 402,60	€ 236,96
- di cui FPV alimentato da entrate vincolate accertate in anni precedenti	€ -	€ -	€ -
- di cui FPV alimentato da entrate libere accertate in anni precedenti per finanziare i soli casi ammessi dal principio contabile	€ 6.892,80	€ 23.199,53	€ 18.317,94
- di cui FPV da riaccertamento straordinario	€ -	€ -	€ -
- di cui FPV da impegno di competenza parte conto corrente riguardanti gli incentivi per le funzioni tecniche di cui all'articolo 113 del d.lgs. 50 del 2016	€ -	€ -	€ -
- di cui FPV da riaccertamento ordinario dei residui per somme art. 106 DL 34/2020 e art. 39 DL 104/2020	---	---	€ -

Il FPV in spesa c/capitale è **stato attivato** in presenza di entrambe le seguenti condizioni: entrata esigibile e tipologia di spesa rientrante nelle ipotesi di cui al punto 5.4 del principio applicato della contabilità finanziaria così come modificato dal DM 1° marzo 2019.

La reimputazione degli impegni, secondo il criterio dell'esigibilità, coperti dal FPV determinato alla data del 1° gennaio 2021, è **conforme** all'evoluzione dei cronoprogrammi di spesa.

L'alimentazione del Fondo Pluriennale Vincolato di parte capitale:

Alimentazione Fondo pluriennale vincolato c/capitale

	2019	2020	2021
Fondo pluriennale vincolato c/capitale accantonato al 31.12	€ 459.603,78	€ 1.418.649,16	€ 492.315,59
- di cui FPV alimentato da entrate vincolate e destinate investimenti accertate in c/competenza	€ 301.064,60	€ 1.261.686,71	€ 458.718,24
- di cui FPV alimentato da entrate vincolate e destinate investimenti accertate in anni precedenti	€ 158.539,18	€ 156.962,45	€ 33.597,35
- di cui FPV da riaccertamento straordinario	€ -	€ -	€ -
- di cui FPV da impegno di competenza parte conto capitale riguardanti gli incentivi per le funzioni tecniche di cui all'articolo 113 del d.lgs. 50 del 2016	€ -	€ -	€ -
- di cui FPV da riaccertamento ordinario dei residui per somme art. 106 DL 34/2020 e art. 39 DL 104/2020	---	---	€ -

Risultato di amministrazione

L'Organo di revisione ha verificato e attesta che:

- a) Il risultato di amministrazione dell'esercizio 2021, presenta un **avanzo** di € 1.491.262,80, come risulta dai seguenti elementi (*importi in euro*):

		GESTIONE		
		RESIDUI	COMPETENZA	TOTALE
Fondo cassa al 1° gennaio				1.718.940,12 €
RISCOSSIONI	(+)	888.521,69 €	5.121.794,48 €	6.010.316,17 €
PAGAMENTI	(-)	712.150,09 €	5.479.932,13 €	6.192.082,22 €
SALDO DI CASSA AL 31 DICEMBRE	(=)			1.537.174,07 €
PAGAMENTI per azioni esecutive non regolarizzate al 31 dicembre	(-)			- €
FONDO DI CASSA AL 31 DICEMBRE	(=)			1.537.174,07 €
RESIDUI ATTIVI	(+)	1.014.533,86 €	927.721,12 €	1.942.254,98 €
<i>di cui derivanti da accertamenti di tributi effettuati sulla base della stima del dipartimento delle finanze</i>		- €	- €	- €
RESIDUI PASSIVI	(-)	86.051,91 €	1.331.325,57 €	1.417.377,48 €
FONDO PLURIENNALE VINCOLATO PER SPESE CORRENTI ⁽¹⁾	(-)			78.473,18 €
FONDO PLURIENNALE VINCOLATO PER SPESE IN CONTO CAPITALE ⁽²⁾	(-)			492.315,59 €
RISULTATO DI AMMINISTRAZIONE AL 31 DICEMBRE (A) ⁽²⁾	(=)			1.491.262,80 €

b) Il risultato di amministrazione nell'ultimo triennio ha avuto la seguente evoluzione:

Evoluzione del risultato d'amministrazione nell'ultimo triennio:

	2019	2020	2021
Risultato d'amministrazione (A)	€ 1.060.875,60	€ 1.292.490,19	€ 1.491.262,80
<i>composizione del risultato di amministrazione:</i>			
Parte accantonata (B)	€ 583.756,32	€ 752.569,23	€ 777.381,75
Parte vincolata (C)	€ 267.924,26	€ 338.429,60	€ 197.249,23
Parte destinata agli investimenti (D)	€ 86.660,06	€ 4.880,02	€ 8.400,49
Parte disponibile (E= A-B-C-D)	€ 122.534,96	€ 196.611,34	€ 508.231,33

L'Organo di revisione ha verificato che alla chiusura dell'esercizio le entrate esigibili che hanno finanziato spese di investimento per le quali, sulla base del principio contabile applicato di cui all'All. 4/2 al D.Lgs. 118/2011 e s.m.i., non è stato costituito il FPV, sono confluite nella corrispondente quota del risultato di amministrazione vincolato, destinato ad investimenti, libero, a seconda della fonte di finanziamento.

In sede di rendiconto 2021 il FPV è stato attivato per le seguenti tipologie di spese correnti:

FPV spesa corrente

Voci di spesa	Importo
Salario accessorio e premiante	50.395,56
Trasferimenti correnti	-
Incarichi a legali	26.554,26
Altri incarichi	1.523,36
Altre spese finanziate da entrate vincolate di parte corrente	-
Altro(**)	-
Totale FPV 2021 spesa corrente	78.473,18

Utilizzo nell'esercizio 2021 delle risorse del risultato d'amministrazione dell'esercizio 2020

Utilizzo delle risorse del risultato d'amministrazione dell'esercizio n-1.

Valori e Modalità di utilizzo del risultato di amministrazione anno n-1	Totale	Parte disponibile	Parte accantonata				Parte vincolata				Parte destinata	
			Problemi	Rendite	Altre risorse	Esigibili	Trasferimenti	Indivisi	Previdenza	Altre		
Copertura dei debiti fuori bilancio	€ -	€ -										
Salvaguardia equilibri di bilancio	€ -	€ -										
Finanziamento spese di investimento	€ 237.990,57	€ 237.990,57										
Finanziamento di spese correnti non permanenti	€ -	€ -										
Estinzione anticipata dei prestiti	€ -	€ -										
Altra modalità di utilizzo	€ -	€ -										
Utilizzo parte accantonata	€ 5.530,80		€ -	€ -	€ 5.530,80							
Utilizzo parte vincolata	€ 106.288,93											
Utilizzo parte destinata agli investimenti	€ -											
Valore delle parti non utilizzate	€ -	€ 58.550,11	€ -	€ -	€ -						€ 4.880,02	
Valore monetario della parte	€ -	€ -	€ -	€ -	€ -						€ -	

Somma del valore delle parti non utilizzate=Valore del risultato d'amministrazione dell'anno n-1 al termine dell'esercizio n:

L'Organo di revisione ha verificato il rispetto delle finalità indicate in ordine di priorità dall'art. 187, comma 2, del Tuel, oltreché da quanto previsto dall'art. 187, comma 3-bis, del Tuel e dal principio contabile punto 3.3 circa la verifica di congruità del fondo crediti dubbia esigibilità.

ANALISI DELLA GESTIONE DEI RESIDUI

L'ente ha provveduto al riaccertamento ordinario dei residui attivi e passivi al 31/12/2021 come previsto dall'art. 228 del TUEL con atto G.C. n. 34 del 29/03/2022 munito del parere dell'Organo di revisione.

Il riaccertamento dei residui attivi è stato effettuato dai singoli responsabili delle relative entrate, motivando le ragioni del loro mantenimento o dell'eventuale cancellazione parziale o totale.

L'Organo di revisione **ha verificato** il rispetto dei principi e dei criteri di determinazione dei residui attivi e passivi disposti dagli articoli 179, 182, 189 e 190 del TUEL.

È stata verificata la corretta conservazione, in sede di rendiconto, tra i residui passivi, sia delle spese liquidate sia di quelle liquidabili ai sensi dell'art. 3, comma 4, del d.lgs. n. 118/2011 e del punto 6 del principio contabile applicato della contabilità finanziaria.

Nelle scritture contabili dell'Ente **persistono** residui passivi provenienti dal 2020 e da esercizi precedenti.

La gestione dei residui di esercizi precedenti a seguito del riaccertamento ordinario deliberato con atto G.C. n. 34 del 29/03/2022 ha comportato le seguenti variazioni:

	Iniziali	Riscossi	Inseriti nel rendiconto	Variazioni
Residui attivi	€ 1.946.070,83	€ 888.521,69	€ 1.014.533,86	-€ 43.015,28
Residui passivi	€ 815.033,60	€ 712.150,09	€ 86.051,91	-€ 16.831,60

I minori residui attivi e passivi derivanti dall'operazione di riaccertamento discendono da:

	Insussistenze dei residui attivi	Insussistenze ed economie dei residui passivi
Gestione corrente non vincolata	€ 33.405,40	€ 16.771,43
Gestione corrente vincolata	€ -	€ -
Gestione in conto capitale vincolata	€ -	€ -
Gestione in conto capitale non vincolata	€ 10.000,00	€ -
Gestione servizi c/terzi	€ 16,50	€ 60,17
MINORI RESIDUI	€ 43.421,90	€ 16.831,60

L'Organo di revisione ha verificato che i crediti riconosciuti formalmente come assolutamente inesigibili o insussistenti per l'avvenuta legale estinzione (prescrizione) o per indebito o erroneo accertamento del credito sono stati definitivamente eliminati dalle scritture e dai documenti di bilancio.

L'Organo di revisione ha verificato che il riconoscimento formale dell'assoluta inesigibilità o insussistenza **è stato** adeguatamente motivato:

- attraverso l'analitica descrizione delle procedure seguite per la realizzazione dello stesso prima della sua eliminazione totale o parziale;
- **indicando** le ragioni che hanno condotto alla maturazione della prescrizione.

L'Organo di revisione ha verificato conseguentemente che **è stato** adeguatamente ridotto il FCDE.

Dall'analisi dell'andamento della riscossione in conto residui nell'ultimo quinquennio relativamente alle principali entrate risulta quanto segue:

Residui attivi		Esercizi precedenti	2017	2018	2019	2020	2021	Totale residui conservati al 31.12.2021 (vedi nota)	FCDE al 31.12.2021
IMU	Residui iniziali	€ 1.043,00	€ -	€ -	€ 6.575,40	€ 6.131,54	€ 739.103,88	€ 7.731,52	€ 7.618,40
	Riscosso c/residui al 31.12	€ -	€ -	€ -	€ -	€ 6.131,54	€ 738.990,76		
	Percentuale di riscossione	0%	#DIV/0!	#DIV/0!	0%	100%			
Tarsu - Tia - Tari	Residui iniziali	€ 120.281,49	€ 17.923,63	€ 33.568,78	€ 57.797,23	€ 68.067,31	€ 511.788,29	€ 285.141,09	€ 272.263,14
	Riscosso c/residui al 31.12	€ 6.755,72	€ 2.249,53	€ 1.169,02	€ 17.164,23	€ 40.574,96	€ 451.055,18		
	Percentuale di riscossione	6%	13%	3%	30%	60%			
Sanzioni per violazioni codice della strada	Residui iniziali	€ 12.590,56	€ -	€ 4.691,50	€ 13.276,22	€ 26.804,60	€ -	€ 54.699,78	€ 54.699,78
	Riscosso c/residui al 31.12	€ 185,60	€ -	€ -	€ -	€ 2.477,50	€ -		
	Percentuale di riscossione	1%	#DIV/0!	0%	0%	9%			
Fitti attivi e canoni patrimoniali	Residui iniziali	€ 5.250,00	€ 6.750,00	€ -	€ 991,10	€ 9.826,44	€ 81.318,10	€ 8.057,40	€ 5.763,82
	Riscosso c/residui al 31.12	€ -	€ -	€ -	€ 801,60	€ 7.270,72	€ 75.936,42		
	Percentuale di riscossione	0%	0%	#DIV/0!	81%	74%			
Proventi acquedotto	Residui iniziali	€ 4.635,99	€ 723,81	€ 1.477,68	€ 1.501,23	€ 11.108,19	€ 47.998,83	€ 19.704,24	€ 13.146,67
	Riscosso c/residui al 31.12	€ 369,02	€ 9,42	€ 479,21	€ 303,48	€ 9.703,78	€ 36.122,25		
	Percentuale di riscossione	8%	1%	32%	20%	87%			
Proventi da permesso di costruire	Residui iniziali	€ -	€ -	€ -	€ -	€ -	€ -	€ -	€ -
	Riscosso c/residui al 31.12	€ -	€ -	€ -	€ -	€ -	€ -		
	Percentuale di riscossione	#DIV/0!	#DIV/0!	#DIV/0!	#DIV/0!	#DIV/0!			
Proventi canoni depurazione	Residui iniziali	€ 2.120,97	€ 908,06	€ 2.095,12	€ 2.874,80	€ 21.927,17	€ 108.571,43	€ 33.773,25	€ 22.533,51
	Riscosso c/residui al 31.12	€ 17,94	€ 19,91	€ 744,69	€ 595,99	€ 18.890,74	€ 84.455,03		
	Percentuale di riscossione	1%	2%	36%	21%	86%			

Fondo crediti di dubbia esigibilità

L'ente ha provveduto all'accantonamento di una quota del risultato di amministrazione al fondo crediti di dubbia esigibilità come richiesto al punto 3.3 del principio contabile applicato 4.2. al D.Lgs. 118/2011 e s.m.i..

L'Ente nel calcolare il fondo crediti di dubbia esigibilità non si è avvalso della facoltà di cui all'art. 107-bis, d.l. n.18/2020.

L'accantonamento a FCDE iscritto a rendiconto ammonta a complessivi € 566.137,76.

Fondo anticipazione liquidità

L'Ente non ha utilizzato il Fondo Anticipazione Liquidità (FAL).

Fondi spese e rischi futuri**Fondo contenziosi**

Il risultato di amministrazione presenta un accantonamento per fondo rischi contenzioso per € 20.000, determinato secondo le modalità previste dal principio applicato alla contabilità finanziaria al punto 5.2 lettera h) per il pagamento di potenziali oneri derivanti da sentenze.

Dalla ricognizione del contenzioso esistente a carico dell'ente esistente al 31/12 è stata calcolata una passività potenziale probabile di € 20.000 disponendo i seguenti accantonamenti:

- € 17.000 già accantonati nel risultato di amministrazione al 31/12 dell'esercizio precedente;
- € 3.000 già accantonati sugli stanziamenti di competenza del bilancio dell'esercizio in corso;
- € 0,00 già accantonati negli esercizi successivi cui il bilancio in corso si riferisce.

Fondo perdite aziende e società partecipate

Non è stato necessario accantonare alcuna somma quale fondo per perdite risultanti dal bilancio d'esercizio delle aziende speciali, istituzioni ai sensi dell'art. 1, comma 551, della legge 147/2013.

Non è stato necessario accantonare alcuna somma quale fondo per perdite risultanti dal bilancio d'esercizio delle società partecipate ai sensi dell'art. 21, commi 1 e 2, del D.Lgs. n. 175/2016.

Durante l'esercizio 2021, l'Ente non è intervenuto a sostenere i propri organismi partecipati secondo le indicazioni fornite dalla Sezione delle autonomie della Corte dei conti con la delibera n.18/2020/INPR e nei limiti di quanto previsto dall'art. 14, d.lgs.175/2016.

Nella redazione del bilancio 2021 le società partecipate **non si sono avvalse** della deroga alla valutazione della continuità aziendale.

Fondo indennità di fine mandato

E' stato costituito un fondo per indennità di fine mandato, così determinato:

Somme già accantonate nell'avanzo del rendiconto dell'esercizio precedente (eventuale)	€ 3.557,59
Somme previste nel bilancio dell'esercizio cui il rendiconto si riferisce	€ -
- utilizzi	€ 3.557,59
TOTALE ACCANTONAMENTO FONDO INDENNITA' FINE MANDATO	€ -

Altri fondi e accantonamenti

L'Organo di Revisione ha verificato che nel risultato di amministrazione è presente un accantonamento pari a € 44.000 per gli aumenti contrattuali del personale dipendente.

In dettaglio, il valore complessivo degli "altri accantonamenti" € 191.243,99 è così determinato:

Capitolo di spesa	descrizione	Risorse accantonate al 01/01/2021	Risorse accantonate applicate al bilancio dell'esercizio 2021 (con segno -)	Risorse accantonate stanziate nella spesa del bilancio dell'esercizio 2021	Variazione accantonamenti effettuata in sede di rendiconto (con segno +/-)	Risorse accantonate nel risultato di amministrazione al 31/12/2021
		(a)	(b)	(c)	(d)	(e)=(a)+(b)+(c)+(d)

Altri accantonamenti						
00041.04.002	TRASFERIMENTO ALLA PROVINCIA TARIFFA SERVIZI FOGNATURA E DEPURAZIONE	2.484,17	0,00	0,00	0,00	2.484,17
C	ACCANTONAMENTO FATTURE ENEL ENERGIA	2.858,83	0,00	0,00	0,00	2.858,83
C_01041.09.020	ONERI STRAORDINARI - COMPENSAZIONE RECUPERI DISPOSTI DAL MINISTERO (ADIZIONALE COCAUZIONALE ALL'IRPEF)	107.761,52	0,00	5.792,04	0,00	113.484,16
C_17011.02.019	IMPOSTE E TASSE CENTRALINA ELETTRICA (CANONEN REGIONALE CENTRALINA FONTANONI)	8.833,32	0,00	2.300,52	0,00	9.134,04
C_20031.10.010	ACCANTONAMENTO PER RINNOVI CONTRATTUALI - PERSONALE DIPENDENTE	44.000,00	-1.973,21	18.459,00	0,00	60.485,79
C_20031.10.020	FONDO SPESE PER INDENNITA' DI FINE MANDATO DEL SINDACO	3.557,59	-3.557,59	0,00	0,00	0,00
C_20031.10.040	FONDO ACCANTONAMENTO SINISTRI IN FRANCHIGIA	5.500,00	0,00	3.000,00	-3.500,00	3.000,00
C_60024.03.040	QUOTA CAPITALE AMMORTAMENTO FINLOMBARDA SPA	2.385,77	0,00	0,00	-2.385,77	0,00
Totale Altri accantonamenti		178.121,40	-5.530,80	29.559,16	-7.885,77	191.243,99

ANALISI INDEBITAMENTO E GESTIONE DEL DEBITO

L'Ente ha rispettato il limite di indebitamento disposto dall'art. 204 del TUEL ottenendo le seguenti percentuali d'incidenza degli interessi passivi sulle entrate correnti:

Tabella dimostrativa del rispetto del limite di indebitamento

ENTRATE DA RENDICONTO anno n-2	Importi in euro	%
1) Entrate correnti di natura tributaria, contributiva e perequativa (Titolo I)	€ 1.765.340,72	
2) Trasferimenti correnti (Titolo II)	€ 717.722,51	
3) Entrate extratributarie (Titolo III)	€ 1.756.153,33	
(A) TOTALE PRIMI TRE TITOLI ENTRATE RENDICONTO anno n-2	€ 4.239.216,56	
(B) LIVELLO MASSIMO DI SPESA ANNUA AI SENSI DELL'ART. 204 TUEL (10% DI A)	€ 423.921,66	
ONERI FINANZIARI DA RENDICONTO Anno n		
(C) Ammontare complessivo di interessi per mutui, prestiti obbligazionari, aperture di credito e garanzie di cui all'articolo 207 del TUEL al 31/12/n(1)	€ 182.555,89	
(D) Contributi erariali in c/interessi su mutui	€ -	
(E) Ammontare interessi riguardanti debiti espressamente esclusi dai limiti di indebitamento	€ -	
(F) Ammontare disponibile per nuovi interessi (F=B-C+D+E)	€ 241.365,77	
(G) Ammontare oneri finanziari complessivi per indebitamento e garanzie al netto dei contributi esclusi (G=C-D-E)	€ 182.555,89	
Incidenza percentuale sul totale dei primi tre titoli delle entrate rendiconto anno n-2 (G/A)*100		4,31%

Nella tabella seguente è dettagliato il debito complessivo:

Debito complessivo

TOTALE DEBITO CONTRATTO		
1) Debito complessivo contratto al 31/12/2020	+	€ 5.563.745,17
2) Rimborsi mutui effettuati nel 2021	-	€ -
3) Debito complessivo contratto nell'esercizio 2021	+	€ -
TOTALE DEBITO	=	€ 5.563.745,17

L'indebitamento dell'ente ha avuto la seguente evoluzione:

Anno	2019	2020	2021
Residuo debito (+)	€ 5.883.723,46	€ 5.629.601,32	€ 5.563.746,17
Nuovi prestiti (+)	€ -		
Prestiti rimborsati (-)	€ 254.122,14	€ 65.855,15	€ 205.491,61
Estinzioni anticipate (-)			
Altre variazioni +/- (da specificare)			
Totale fine anno	€ 5.629.601,32	€ 5.563.746,17	€ 5.358.254,56
Nr. Abitanti al 31/12	3.808,00	3.799,00	3.782,00
Debito medio per abitante	1.478,36	1.464,53	1.416,78

Gli oneri finanziari per ammortamento prestiti ed il rimborso degli stessi in conto capitale registra la seguente evoluzione:

Anno	2019	2020	2021
Oneri finanziari	€ 202.991,53	€ 186.809,49	€ 182.555,89
Quota capitale	€ 254.122,14	€ 65.855,15	€ 205.491,61
Totale fine anno	€ 457.113,67	€ 252.664,64	€ 388.047,50

L'ente nel 2021 non ha effettuato operazioni di rinegoziazione dei mutui.

Concessione di garanzie

Non sono state rilasciate garanzie a favore degli organismi partecipati dall'Ente.

Non sono state rilasciate garanzie favore di altri soggetti differenti dagli organismi partecipati dall'Ente.

Utilizzo di anticipazione di liquidità Cassa depositi e prestiti

L'ente **non** ha richiesto e, quindi, ottenuto, ai sensi del decreto del MEF 07/08/2015 una anticipazione di liquidità dalla Cassa depositi e prestiti da destinare al pagamento di debiti certi liquidi ed esigibili, da restituirsi con un piano di ammortamento a rate costanti.

Contratti di leasing

L'ente **non** ha in corso al 31/12/2021 contratti di locazione finanziaria e/o operazioni di partenariato pubblico e privato.

Strumenti di finanza derivata

L'Ente **non** ha in corso contratti relativi a strumenti finanziari derivati.

DEBITI FUORI BILANCIO

L'Organo di revisione ha verificato che l'Ente **non ha provveduto** nel corso del 2021 al riconoscimento e finanziamento di debiti fuori bilancio.

VERIFICA OBIETTIVI DI FINANZA PUBBLICA

L'Ente **ha** conseguito un risultato di competenza dell'esercizio non negativo, nel rispetto delle disposizioni di cui ai commi 820 e 821 del citato articolo 1 della L. 145/2018 in applicazione di quanto previsto dalla Circolare MEF RGS n. 03/2019 del 14 febbraio 2019.

Come desumibile dal prospetto della verifica degli equilibri allegato al rendiconto di gestione (allegato 10 del decreto legislativo 23 giugno 2011, n. 118), come modificato dal DM 01/08/2019, infatti, gli esiti sono stati i seguenti:

- W1 (Risultato di competenza): € 574.766,59;
- W2 (equilibrio di bilancio): € 465.917,06;
- W3 (equilibrio complessivo): € 473.802,83.

Con riferimento alla Delibera n. 20 del 17/12/2019 delle Sezioni Riunite della Corte dei Conti, la Ragioneria Generale dello Stato (RGS), con Circolare n. 5 del 09/03/2020, ha precisato che i singoli enti sono tenuti a rispettare esclusivamente gli equilibri di cui al Decreto n. 118/2011 (saldo tra il complessivo delle entrate e delle spese con utilizzo avanzi, FPV e debito). Nella medesima Circolare n. 5/2020 si ricorda che gli equilibri a cui tendere ai fini dei vincoli di finanza pubblica sono W1 e W2, mentre il W3 svolge la funzione di rappresentare gli effetti della gestione complessiva dell'esercizio e la relazione con il risultato di amministrazione. L'impostazione è stata confermata dalla Ragioneria Generale dello Stato con la circolare 8 del 15 marzo 2021.

ANALISI DELLE ENTRATE E DELLE SPESE

Entrate

In merito all'attività di verifica e di controllo delle dichiarazioni e dei versamenti, l'Organo di revisione, con riferimento all'analisi di particolari entrate in termini di efficienza nella fase di accertamento e riscossione, rileva che **sono** stati, in gran parte, conseguiti i risultati attesi e che in particolare le entrate per il recupero dell'evasione sono state le seguenti:

	Accertamenti	Riscossioni	FCDE/ Accantonamento	FCDE
			Competenza Esercizio 2021	Rendiconto 2021
Recupero evasione IMU	€ 13.746,04	€ 13.746,04	€ -	€ -
Recupero evasione TARSU/TIA/TARES	€ -	€ -	€ -	€ -
Recupero evasione COSAP/TOSAP	€ -	€ -	€ -	€ -
Recupero evasione altri tributi	€ 1.797,72	€ 1.797,72	€ -	€ -
TOTALE	€ 15.543,76	€ 15.543,76	€ -	€ -

La movimentazione delle somme rimaste a residuo per recupero evasione è stata la seguente:

	Importo	%
Residui attivi al 1/1/2021	€ 7.618,40	
Residui riscossi nel 2021		
Residui eliminati (+) o riaccertati (-)		
Residui al 31/12/2021	€ 7.618,40	100,00%
Residui della competenza		
Residui totali	€ 7.618,40	
FCDE al 31/12/2021	€ 7.618,40	100,00%

IMU

Le entrate accertate nell'anno 2021 sono **umentate** di € 14,30 rispetto a quelle dell'esercizio 2020.

La movimentazione delle somme rimaste a residuo per IMU è stata la seguente:

IMU

	Importo	%
Residui attivi al 1/1/2021	€ 13.749,94	
Residui riscossi nel 2021	€ 6.131,54	
Residui eliminati (+) o riaccertati (-)	€ -	
Residui al 31/12/2021	€ 7.618,40	55,41%
Residui della competenza	€ 113,40	
Residui totali	€ 7.731,80	
FCDE al 31/12/2021	€ 7.618,40	98,53%

TARSU-TIA-TARI

Le entrate accertate nell'anno 2021 sono **umentate** di € 14.652,40 rispetto a quelle dell'esercizio 2020.

La movimentazione delle somme rimaste a residuo per TARSU-TIA-TARI è stata la seguente:

TARSU/TIA/TARI

	Importo	%
Residui attivi al 1/1/2021	€ 297.637,44	
Residui riscossi nel 2021	€ 67.913,46	

Residui eliminati (+) o riaccertati (-)	€	5.316,00	
Residui al 31/12/2021	€	224.407,98	75,40%
Residui della competenza	€	60.733,11	
Residui totali	€	285.141,09	
FCDE al 31/12/2021	€	272.263,14	95,48%

Contributi per permessi di costruire

Gli accertamenti negli ultimi tre esercizi hanno subito la seguente evoluzione:

Contributi permessi a costruire e relative sanzioni	2019	2020	2021
Accertamento	€ 98.667,78	€ 119.940,46	€ 74.132,81
Riscossione	€ 98.667,78	€ 119.910,46	€ 74.132,81

La destinazione percentuale del contributo al finanziamento della spesa del titolo 1 è stata la seguente:

Contributi per permessi a costruire e relative sanzioni destinati a spesa corrente			
Anno	importo	spesa corrente	% x spesa corr.
2019	€ 98.667,78	€ 78.900,00	80%
2020	€ 119.940,46	€ -	0%
2021	€ 74.132,81	€ -	0%

Sanzioni amministrative pecuniarie per violazione codice della strada

(artt. 142 e 208 D.Lgs. 285/92)

Le somme accertate negli ultimi tre esercizi hanno subito la seguente evoluzione:

Sanzioni amministrative pecuniarie per violazione codice della strada

	2019	2020	2021
accertamento	€ 19.137,12	€ 26.804,60	€ 123,45
riscossione	€ 5.860,90	€ -	€ 123,45
%riscossione	31%	0%	100%

La parte vincolata del (50%) risulta destinata come segue:

DESTINAZIONE PARTE VINCOLATA			
	Accertamento 2019	Accertamento 2020	Accertamento 2021
Sanzioni CdS	€ 19.137,12	€ 26.804,60	€ 123,45
fondo svalutazione crediti corrispondente	€ 13.276,22	€ 25.646,64	€ -
entrata netta	€ 5.860,90	€ 1.157,96	€ 123,45
destinazione a spesa corrente vincolata	€ 2.930,45	€ 578,98	€ 61,73
% per spesa corrente	50,00%	50,00%	50,00%
destinazione a spesa per investimenti	€ -	€ -	€ -
% per Investimenti	0,00%	0,00%	0,00%

La movimentazione delle somme rimaste a residuo è stata la seguente:

CDS		
	Importo	%
Residui attivi al 1/1/2021	€ 57.362,88	
Residui riscossi nel 2021	€ 2.663,10	
Residui eliminati (+) o riaccertati (-)		
Residui al 31/12/2021	€ 54.699,78	95,36%
Residui della competenza		
Residui totali	€ 54.699,78	
FCDE al 31/12/2021	€ 54.699,78	100,00%

Rilevato che, nel rispetto del comma 12 bis dell'art. 142 del d.lgs. 285/1992, i proventi delle sanzioni derivanti da violazioni al limite massimo di velocità sono stati attribuiti in misura pari al 50% all'ente proprietario della strada in cui è stato effettuato l'accertamento.

Proventi dei beni dell'ente: fitti attivi e canoni patrimoniali

Le entrate accertate nell'anno 2021 sono *diminuite* di € 4.604,12 rispetto a quelle dell'esercizio 2020.

La movimentazione delle somme rimaste a residuo per fitti attivi e canoni patrimoniali è stata la seguente:

FITTI ATTIVI		
	Importo	%
Residui attivi al 1/1/2021	€ 22.817,54	
Residui riscossi nel 2021	€ 8.072,32	
Residui eliminati (+) o riaccertati (-)	€ 12.069,50	
Residui al 31/12/2021	€ 2.675,72	11,73%
Residui della competenza	€ 5.381,68	
Residui totali	€ 8.057,40	
FCDE al 31/12/2021	€ 5.763,82	71,53%

Risorse connesse all'emergenza sanitaria da Covid-19 e certificazione

L'Organo di revisione ha verificato che l'Ente *ha provveduto* alla predisposizione e all'invio (già effettuata per l'anno 2020, la scadenza per l'anno 2021 è fissata al 31.05.2022) della certificazione relativamente alle risorse ricevute con riferimento all'emergenza epidemiologica da Covid-19 attraverso apposito sito web.

L'Organo di revisione ha verificato che l'Ente nel 2021 ha ricevuto le seguenti risorse:

- Esenzione 1a rata IMU su immobili posseduti da titolari di partite IVA: € 9.716,00;
- Minore riscossione COSAP e TOSAP: € 9.176,00;
- Fondo sostegno alle attività economiche comuni interessati alle aree interne: € 20.050,00;
- Fondo solidarietà alimentare: € 16.050,00;
- Fondo agevolazione TARI: € 28.005,00;
- Centri estivi: € 6.650,00.

L'Organo di revisione ha verificato che l'ente *ha* correttamente contabilizzato e utilizzato le risorse derivanti dagli specifici ristori.

Nel corso dell'esercizio 2021 l'Ente **ha applicato** l'avanzo vincolato per somme attribuite nel 2020 non utilizzate.

L'Organo di Revisione ha verificato che l'Ente **ha** correttamente contabilizzato le economie registrate nel riaccertamento 2021 (FAQ Arconet 44 e 45 pubblicate il 01.03.2022).

L'Organo di revisione ha verificato che nell'avanzo vincolato l'Ente **ha correttamente riportato** l'avanzo vincolato relativo ai ristori specifici di spesa confluiti in avanzo vincolato al 31/12/2020 e non utilizzati nel 2021 e ai ristori specifici di spesa 2021 non utilizzati che saranno oggetto dell'apposita certificazione Covid-19.

RISTORI SPECIFICI DI SPESA NON UTILIZZATI AL 31/12/2021 (Ristori specifici di spesa confluiti in Avanzo vincolato al 31/12/2020 e non utilizzati nel 2021 e Ristori specifici di spesa 2021 non utilizzati)	Importo
Anno 2020 - Solidarietà alimentare (OCDPC n. 658 del 29 marzo 2020)	
Anno 2020 - Solidarietà alimentare (articolo 19-decies, comma 1, D.L. n. 137/2020)	
Anno 2020 - Fondo per la sanificazione degli ambienti di Province, Città metropolitane e Comuni - articolo 114, comma 1, D.L. n. 18/2020 (Decreto del Ministero dell'interno, di concerto con il Ministero dell'economia e delle finanze e con il Ministero della salute, del 16 aprile 2020)	
Anno 2020 - Fondo prestazioni di lavoro straordinario del personale della polizia locale - articolo 115, comma 2, D.L. n. 18/2020 (Decreto del Ministero dell'interno, di concerto con il Ministero dell'economia e delle finanze, del 16 aprile 2020)	
Anno 2020 - Fondo comuni ricadenti nei territori delle province di Bergamo, Brescia, Cremona, Lodi e Piacenza e comune di San Colombano al Lambro - articolo 112, commi 1 e 1-bis, D.L. n. 34/2020 (Decreto del Ministero dell'interno del 27 maggio 2020)	
Anno 2020 - Fondo comuni particolarmente danneggiati dall'emergenza sanitaria - articolo 112-bis, comma 1, D.L. n. 34/2020 (Decreto del Ministro dell'interno, di concerto con il Ministro dell'economia e delle finanze, del 10 dicembre 2020)	
Anno 2020 - Centri estivi e contrasto alla povertà educativa - Incremento del Fondo per le politiche della famiglia di cui all'articolo 19, comma 1, del D.L. n. 223/2006 previsto dall'articolo 105, comma 3, D.L. n. 34/2020 (Decreto del Ministro per le pari opportunità e la famiglia del 25 giugno 2020)	
2020 - Buono viaggio di cui all'articolo 200-bis, comma 1, D.L. n. 34/2020 (Decreto del Ministro delle infrastrutture e dei trasporti, di concerto con il Ministro dell'economia e delle finanze del 6 novembre 2020)	
Anno 2020 - Fondo di sostegno alle attività economiche, artigianali e commerciali dei comuni nelle aree interne di cui all'articolo 1, comma 65-ter, della legge n. 205/2017- incremento di cui all'articolo 243, comma 1, D.L. n. 34/2020 (Decreto del Presidente del Consiglio dei Ministri 24 settembre 2020)	
Anno 2020 - Risorse per i comuni siciliani maggiormente coinvolti nella gestione dei flussi migratori (articolo 42-bis, comma 8, D.L. n. 104/2020)	
Anno 2021 - Fondo di sostegno alle attività economiche, artigianali e commerciali dei comuni nelle aree interne di cui all'articolo 1, comma 65-ter, della legge n. 205/2017- incremento di cui all'articolo 243, comma 1, D.L. n. 34/2020 (Decreto del Presidente del Consiglio dei Ministri 24 settembre 2020)	
Anno 2021 - Fondo per l'adozione di misure urgenti di solidarietà alimentare e per il sostegno alle famiglie per il pagamento dei canoni di locazione e delle utenze domestiche - art. 53 D.L. n. 73/2021 (Decreto Ministro dell'interno, di concerto con il Ministro dell'economia e delle finanze, 24/06/2021 - Allegato A)	€ 6.988
Anno 2021 - Fondo agevolazioni Tari categorie economiche interessate dalle chiusure obbligatorie o dalle restrizioni nell'esercizio delle rispettive attività - art. 6 D.L. n. 73/2021 (Decreto Ministro dell'interno, di concerto con il Ministro dell'economia e delle finanze, 24/06/2021 - Allegato A)	
Anno 2021 - Centri estivi, servizi socioeducativi territoriali e centri con funzione educativa e ricreativa destinati alle attività dei minori - Incremento del Fondo per le politiche della famiglia di cui all'articolo 19, comma 1, del D.L. n. 223/2006 previsto dall'articolo 63 D.L. n. 73/2021 (Decreto del Ministro per le pari opportunità e la famiglia del 24 giugno 2021)	
Anno 2021 - Fondo per consentire l'erogazione dei servizi di trasporto scolastico in conformità alle misure di contenimento della diffusione del COVID-19 - art. 1, comma 790, L. n. 178/2020	
Anno 2021 - Fondo destinato ai Comuni per ristorare le imprese esercenti i servizi di trasporto scolastico delle perdite di fatturato subite a causa dell'emergenza sanitaria - articolo 229 D.L. n. 34/2020 (Decreto del Ministero delle infrastrutture e della mobilità sostenibili 20/05/2021, n. 82)	
Anno 2021 - Finanziamento servizi aggiuntivi Trasporto pubblico Locale - Fondi art.1, comma 816, L. n. 178/2020 - art. 51 D.L. n. 73/2021 - art. 22-ter D.L. n. 137/2020	
Totale	€ 6.988

L'Organo di revisione ha verificato che l'ente **non ha utilizzato** la quota libera dell'avanzo di amministrazione per il finanziamento di spese correnti connesse con l'emergenza in deroga all'art. 187, co. 2, d.lgs. 18 agosto 2000, n. 267, come previsto dall'art. 109, co. 2, d.l. 18/2020 così come modificato dall'art. 30 co. 2-bis del D.I. 41/2021.

Spese correnti

La comparazione delle spese correnti, riclassificate per macroaggregati, impegnate negli ultimi due esercizi evidenzia:

Macroaggregati - spesa corrente		Rendiconto 2020	Rendiconto 2021	variazione
101	redditi da lavoro dipendente	€ 493.856,63	€ 538.651,57	€ 44.794,94
102	imposte e tasse a carico ente	€ 117.114,56	€ 56.553,82	-€ 60.560,74
103	acquisto beni e servizi	€ 2.176.494,72	€ 2.187.689,98	€ 11.195,26
104	trasferimenti correnti	€ 696.675,22	€ 526.035,08	-€ 170.640,14
105	trasferimenti di tributi	€ 0,00	€ 0,00	€ 0,00
106	fondi perequativi	€ 0,00	€ 0,00	€ 0,00
107	interessi passivi	€ 186.809,49	€ 182.555,89	-€ 4.253,60
108	altre spese per redditi di capitale	€ 0,00	€ 0,00	€ 0,00
109	rimborsi e poste correttive delle entrate	€ 33.328,28	€ 30.503,28	-€ 2.825,00
110	altre spese correnti	€ 99.753,04	€ 67.630,46	-€ 32.122,58
TOTALE		€ 3.804.031,94	€ 3.589.620,08	-€ 214.411,86

Spese in c/capitale

La comparazione delle spese correnti, riclassificate per macro aggregati, impegnate negli ultimi due esercizi evidenzia:

Macroaggregati - spesa c/capitale		Rendiconto 2020	Rendiconto 2021	variazione
201	Tributi in conto capitale a carico dell'ente	€ 0,00	€ 0,00	€ 0,00
202	Investimenti fissi lordi e acquisto di terreni	€ 807.249,25	€ 2.289.857,96	€ 1.482.608,71
203	Contributi agli investimenti	€ 23.320,72	€ 90.899,20	€ 67.578,48
204	Altri trasferimenti in conto capitale	€ 0,00	€ 0,00	€ 0,00
205	Altre spese in conto capitale	€ 0,00	€ 0,00	€ 0,00
TOTALE		€ 830.569,97	€ 2.380.757,16	€ 1.550.187,19

Spese per il personale

La spesa per redditi di lavoro dipendente sostenuta nell'anno 2021, e le relative assunzioni hanno rispettato:

- i vincoli disposti dall'art. 3, comma 5 e 5 quater, del D.L. 90/2014, dell'art. 1, comma 228, della Legge 208/2015 e dell'art. 16, comma 1 bis, del D.L. 113/2016, e dall'art. 22 del D.L. 50/2017, sulle assunzioni di personale a tempo indeterminato per gli enti soggetti al pareggio di bilancio;
- i vincoli disposti dall'art. 9, comma 28, del D.L. 78/2010 sulla spesa per personale a tempo determinato, con convenzioni o con contratti di collaborazione coordinata e continuativa; che obbligano a non superare la spesa dell'anno 2009;
- l'obbligo di riduzione della spesa di personale disposto dall'art. 1, comma 557, della Legge 296/2006 rispetto al valore medio del triennio 2011/2013 (art. 1, comma 450, della Legge n. 190/2014), che risulta di € 671.057,26;
- l'art. 40 del D.Lgs. 165/2001;
- l'ammontare complessivo delle risorse destinate annualmente al trattamento accessorio del personale come previsto dal comma 2 dell'art. 23 del D.Lgs. 75/2017/2017 assumendo a riferimento l'esercizio 2016.

Gli oneri della contrattazione decentrata impegnati nell'anno 2021, non superano il corrispondente importo impegnato per l'anno 2016 e sono automaticamente ridotti in misura proporzionale alla

riduzione del personale in servizio, tenendo conto del personale assumibile ai sensi della normativa vigente, come disposto dall'art. 9 del D.L. 78/2010.

La spesa di personale sostenuta nell'anno 2021 *rientra* nei limiti di cui all'art. 1, comma 557 e 557 quater, della Legge 296/2006.

	Media 2011/2013	rendiconto 2021
	2008 per enti non soggetti al patto	
Spese macroaggregato 101	€ 545.891,67	€ 510.530,16
Spese macroaggregato 103	€ 31.745,12	€ 36.394,46
Irap macroaggregato 102	€ 35.387,24	€ 36.430,83
Altre spese: reiscrizioni imputate all'esercizio successivo		
Altre spese: da specificare convenzione segreteria	€ 78.641,11	€ 15.585,31
Altre spese: spese non contabilizzate nelle spese correnti (spese elettorali) contabilizzate in partite di giro	€ 6.052,49	
Altre spese: da specificare.....		
Totale spese di personale (A)	€ 697.717,64	€ 598.940,76
(-) Componenti escluse (B)	€ 26.660,38	€ 40.652,64
(-) Maggior spesa per personale a tempo indet artt.4-5 DM 17.3.2020 (C)		
(=) Componenti assoggettate al limite di spesa A-B -C	€ 671.057,26	€ 558.288,12
(ex art. 1, commi 557-quater, 562 legge n. 296/ 2006)		

L'Organo di revisione *ha* certificato la costituzione del fondo per il salario accessorio.

L'Organo di revisione *ha* rilasciato il parere sull'accordo decentrato integrativo tenendo conto delle indicazioni della Relazione Illustrativa e Tecnico-Finanziaria.

SERVIZI CONTO TERZI E PARTITE DI GIRO

L'Organo di revisione ha provveduto ad accertare l'equivalenza tra gli accertamenti e gli impegni di spesa dei capitoli relativi ai servizi per conto terzi e risultano **essere** equivalenti.

L'Organo di revisione ha verificato che la contabilizzazione delle poste inserite tra i servizi per conto di terzi e le partite di giro è conforme con quanto stabilito dal principio contabile applicato 4/2, par. 7.

VERIFICA RISPETTO VINCOLI IN MATERIA DI CONTENIMENTO DELLE SPESE

L'Organo di revisione ha inoltre verificato il rispetto delle disposizioni in materia di consulenza informatica previsti dall'art. 1, commi 146 e 147 della legge 24 dicembre 2012 n. 228, nonché i vincoli di cui al comma 512 e seguenti della Legge 208/2015 in materia di acquisto di beni e servizi informatici.

L'Organo di revisione ha verificato il rispetto dell'obbligo di trasmettere alla Corte dei conti gli atti di importo superiore a 5mila euro riferiti a spese per studi e incarichi di consulenza (art. 1, comma 173, legge 266/2005).

L'Organo di revisione ha verificato il rispetto dell'obbligo di certificazione delle spese di rappresentanza previsto all'articolo 16, comma 26, del decreto-legge 13 agosto 2011, convertito, con modificazioni ed integrazioni, dalla legge 14 settembre 2011, n. 148.

RAPPORTI CON ORGANISMI PARTECIPATI

Verifica rapporti di debito e credito con i propri enti strumentali e le società controllate e partecipate

Crediti e debiti reciproci

L'Organo di revisione, ai sensi dell'art. 11, comma 6 lett. J, del d.lgs. 118/2011, ha verificato che è stata effettuata la conciliazione dei rapporti creditori e debitori tra l'Ente e gli organismi partecipati.

L'Organo di revisione ha verificato che i prospetti dimostrativi di cui all'art. 11, comma 6, lett. j), d.lgs. n. 118/2001 riportanti i debiti e i crediti reciproci tra l'Ente e gli organismi partecipati **recano** l'asseverazione, oltre che del presente Organo di revisione, anche dell'organo di controllo dei relativi enti e società controllati e partecipati.

Esternalizzazione dei servizi

L'Ente, nel corso dell'esercizio 2021, **non ha proceduto** a esternalizzare alcun servizio pubblico locale.

L'Ente, nel corso dell'esercizio 2021, **ha sostenuto** le seguenti spese a favore dei propri enti e società partecipati/controllati, direttamente o indirettamente:

SOCIETA'	DESCRIZIONE SPESA	IMPORTO SPESA
Servizi Idrici di Valle Camonica	Gestione del collettore	€ 112.513,24
Azienda Territoriale per i Servizi alla Persona	Assistenza sociale	€ 168.561,56
Idro-Re Srl	Gestione centralina Vaso Re	€ 220.385,71
Consorzio Forestale Bassa Valle Camonica	Gestione del patrimonio forestale	€ 16.157,79
Valle Camonica Servizi Srl	Servizi di igiene ambientale, gestione impianti di illuminazione pubblica	€ 373.438,19
Valle Camonica servizi vendite Spa (indiretta)	Fornitura energia elettrica e metano	€ 11.885,11

Costituzione di società e acquisto di partecipazioni societarie

L'Ente, nel corso dell'esercizio 2021, **non ha proceduto** alla costituzione di una nuova/nuove società o all'acquisizione di una nuova/nuove partecipazioni societarie.

Razionalizzazione periodica delle partecipazioni pubbliche

L'Ente **ha** provveduto, in data 21/12/2021, con proprio provvedimento motivato, all'analisi dell'assetto complessivo delle società in cui detiene partecipazioni, dirette o indirette, predisponendo, ricorrendone i presupposti, un piano di riassetto per la loro razionalizzazione, fusione o soppressione, anche mediante messa in liquidazione o cessione, ai sensi dell'art. 20 del D.Lgs. n. 175/2016.

Società che hanno conseguito perdite di esercizio

L'Organo di revisione dà atto che nessuna società controllata/partecipata ha subito perdite nel corso dell'esercizio 2020 e nei due precedenti.

Ulteriori controlli in materia di organismi partecipati

Infine, l'Organo di revisione dà atto che i dati inviati dagli enti alla banca dati del Dipartimento del Tesoro **sono** congruenti con le informazioni sugli organismi partecipati allegate alla relazione sulla gestione.

Piano Nazionale di Ripresa e Resilienza (PNRR) e Piano nazionale degli investimenti complementari (PNC)

Non si è in presenza, al momento, di interventi correlati al PNRR o ai PNC.

STATO PATRIMONIALE

Nello stato patrimoniale sono rilevati gli elementi dell'attivo e del passivo, nonché le variazioni che gli elementi patrimoniali hanno subito per effetto della gestione.

I valori patrimoniali al 31/12/2021 e le variazioni rispetto all'anno precedente sono così rilevati:

L'Organo di Revisione ha verificato che gli inventari **sono aggiornati** con riferimento al 31/12/2021.

La verifica degli elementi patrimoniali al 31/12/2021 ha evidenziato:

ATTIVOImmobilizzazioni

Le immobilizzazioni iscritte nello stato patrimoniale sono state valutate in base ai criteri indicati nel punto 6.1 del principio contabile applicato 4/3 i valori iscritti trovano corrispondenza con quanto riportato nell'inventario e nelle scritture contabili.

L'ente **si è dotato** di idonee procedure contabili per la compilazione e la tenuta dell'inventario: **esistono** rilevazioni sistematiche ed aggiornate sullo stato della effettiva consistenza del patrimonio dell'ente.

L'Organo di revisione ha verificato che l'ente **ha** effettuato la conciliazione fra inventario contabile e inventario fisico.

Le immobilizzazioni finanziarie riferite alle partecipazioni sono state valutate in base ai criteri I criterio indicati al punto 6.1.3 del principio contabile applicato 4/3.

Crediti

È stata verificata la conciliazione tra residui attivi diversi da quelli di finanziamento e l'ammontare dei crediti di funzionamento, come indicato al punto 6.2b1 del principio contabile applicato all. 4/3.

E' stato effettuato il confronto tra il fondo crediti di dubbia esigibilità e il fondo svalutazione crediti.

CONFRONTO FONDO CREDITI DI DUBBIA ESIGIBILITA' - FONDO SVALUTAZIONE CREDITI	TOTALE CREDITI	FONDO SVALUTAZIONE CREDITI
RESIDUI ATTIVI NEL CONTO DEL BILANCIO TITOLI DA 1 A 5	1.929.075,08	566.137,76
CREDITI STRALCIATI DAL CONTO DEL BILANCIO		
ACCERTAMENTI IMPUTATI AGLI ESERCIZI SUCCESSIVI A QUELLO CUI IL RENDICONTO SI RIFERISCE (m)		
TOTALE	1.929.075,08	566.137,76

Il fondo svalutazione crediti pari a € 566.137,76 è stato portato in detrazione delle voci di credito a cui si riferisce ed è o non è almeno pari a quello accantonato nel risultato di amministrazione

In contabilità economico-patrimoniale, sono conservati anche i crediti stralciati dalla contabilità finanziaria e, in corrispondenza di questi ultimi, deve essere iscritto in contabilità economico-patrimoniale un fondo pari al loro ammontare, come indicato al punto 6.2b1 del principio contabile applicato 4/3. Tali crediti **risultano** negli elenchi allegati al rendiconto.

L'Organo di revisione ha verificato la conciliazione tra residui attivi del conto del bilancio e i crediti.

(+)	Crediti dello Sp	€ 1.359.063,62
(+)	FCDE economica	€ 566.137,76
(+)	Depositi postali	€ 19.071,60
(+)	Depositi bancari	
(-)	Saldo iva a credito da dichiarazione	€ 2.018,00
(-)	Crediti stralciati	
(-)	Accertamenti pluriennali titolo Ve VI	
(+)	altri residui non connessi a crediti	
	RESIDUI ATTIVI =	€ 1.942.254,98

Disponibilità liquide

È stata verificata la corrispondenza del saldo patrimoniale al 31/12/2021 delle disponibilità liquide con le risultanze del conto del tesoriere, degli altri depositi bancari e postali.

PASSIVOPatrimonio netto

Le principali variazioni rispetto all'esercizio precedente sono le seguenti:

STATO PATRIMONIALE (PASSIVO)		Anno 2021	Anno 2020	Differenza
	A) PATRIMONIO NETTO			
I	Fondo di dotazione	527.542,01	527.542,01	-
II	Riserve	22.300.033,77	22.162.115,78	137.917,99
b	da capitale	-	-	-
c	da permessi di costruire	1.067.794,08	993.661,27	74.132,81
d	riserve indisponibili per beni demaniali e patrimoniali indisponibili e per i beni culturali	20.951.284,23	20.887.499,05	63.785,18
e	altre riserve indisponibili	280.955,46	280.955,46	-
f	altre riserve disponibili	-	-	-
III	Risultato economico dell'esercizio	-	-	-
IV	Risultati economici di esercizi precedenti	1.557.296,77	715.236,33	842.060,44
V	Riserve negative per beni indisponibili	-	-	-
	TOTALE PATRIMONIO NETTO (A)	24.384.872,55	23.404.894,12	979.978,43

Fondi per rischi e oneri

I fondi per rischi e oneri sono calcolati nel rispetto del punto 6.4.a del principio contabile applicato 4/3 e sono così distinti:

	Importo
fondo per controversie	
fondo perdite società partecipate	
fondo per manutenzione ciclica	
fondo per altre passività potenziali probabili	€ 211.243,99
totale	€ 211.243,99

Debiti

Per i debiti da finanziamento è stata verificata la corrispondenza tra saldo patrimoniale al 31/12/2021 con i debiti residui in sorte capitale dei prestiti in essere (***rilevabili dai prospetti riepilogativi e/o dai piani di ammortamento dei mutui***);

Per gli altri debiti è stata verificata la conciliazione con i residui passivi diversi da quelli di finanziamento.

Il debito annuale IVA è imputato nell'esercizio in cui è effettuata la dichiarazione.

La conciliazione tra residui passivi e debiti è data dalla seguente relazione:

(+)	Debiti	€ 6.775,632,04
(-)	Debiti da finanziamento	€ 5.358.254,56
(-)	Saldo iva a debito da dichiarazione	
(+)	Residuo titolo IV + interessi mutuo	
(+)	Residuo titolo V anticipazioni	€ -
(-)	impegni pluriennali titolo III e IV*	€ -
(+)	altri residui non connessi a debiti	€ -
	RESIDUI PASSIVI =	€ 1.417.377,48

Ratei, risconti e contributi agli investimenti

Non risultano somme iscritte, calcolate nel rispetto del punto 6.4.d. del principio contabile applicato 4/3.

RELAZIONE DELLA GIUNTA AL RENDICONTO

L'Organo di revisione prende atto che l'ente ha predisposto la relazione della Giunta in aderenza a quanto previsto dall'articolo 231 del TUEL, secondo le modalità previste dall'art. 11, comma 6, del D.Lgs. 118/2011 e dal punto 13.1 del principio contabile all.4/1 e che la relazione è composta da:

- a) il conto del bilancio relativo alla gestione finanziaria e i relativi riepiloghi;
- b) il quadro generale riassuntivo;
- c) la verifica degli equilibri;
- d) lo stato patrimoniale.

Nella relazione **sono** illustrate le gestioni dell'ente, i criteri di valutazione utilizzati, la gestione dell'ente nonché i fatti di rilievo verificatisi dopo la chiusura dell'esercizio.

CONCLUSIONI

Tenuto conto di tutto quanto esposto, rilevato e proposto si attesta la corrispondenza del rendiconto alle risultanze della gestione e si esprime **giudizio positivo** per l'approvazione del rendiconto dell'esercizio finanziario 2021.

L'ORGANO DI REVISIONE

Dott. Giuseppe Dell'Erba ()*

() Documento informatico firmato digitalmente (con modalità PAdES-BES) ai sensi del D.Lgs. 82/2005 s.m.i. e norme collegate; sostituisce il documento cartaceo e la firma autografa.*

CONTO DEL BILANCIO - GESTIONE DELLE ENTRATE

TITOLO TIPOLOGIA	DENOMINAZIONE	RESIDUI ATTIVI AL 1/1/2021 (RS)		RISCOSSIONI IN C/RESIDUI (RR)		RIACCERTAMENTI RESIDUI (R)		MAGGIORI O MINORI ENTRATE DI COMPETENZA (A-CP)	RESIDUI ATTIVI DA ESERCIZI PREC. (EP=RS-RR+R)		
		PREVISIONI DEFINITIVE DI COMPETENZA (CP)		RISCOSSIONI IN C/COMPETENZA (RC)		ACCERTAMENTI (A)			RESIDUI ATTIVI DA ESERCIZIO DI COMP. (EC=A-RC)		
		PREVISIONI DEFINITIVE DI CASSA (CS)		TOTALE RISCOSSIONI (TR = RR + RC)		MAGGIORI O MINORI ENTRATE DI CASSA (TR-CS)			TOTALE RESIDUI ATTIVI DA RIPORT. (TR=EP+EC)		
	FONDO PLURIENNALE VINCOLATO PER SPESE CORRENTI	CP	138.838,00								
	FONDO PLURIENNALE VINCOLATO PER SPESE IN CONTO CAPITALE	CP	1.418.649,16								
	UTILIZZO AVANZO DI AMMINISTRAZIONE	CP	349.810,30								
	- di cui Utilizzo Fondo anticipazioni di liquidità	CP	0,00								
TITOLO 1:	Entrate correnti di natura tributaria, contributiva e perequativa										
10101	Tipologia 101 - Imposte, tasse e proventi assimilati	RS	332.836,21	RR	74.047,96	R	-5.316,00		EP	253.472,25	
		CP	1.244.594,92	RC	1.199.850,43	A	1.261.007,44	CP	16.412,52	EC	61.157,01
		CS	1.262.725,88	TR	1.273.898,39	CS	11.172,51			TR	314.629,26
10301	Tipologia 301 - Fondi perequativi da Amministrazioni Centrali	RS	19.462,81	RR	19.462,81	R	0,00		EP	0,00	
		CP	491.562,77	RC	476.815,88	A	491.562,77	CP	0,00	EC	14.746,89
		CS	496.278,69	TR	496.278,69	CS	0,00			TR	14.746,89
10000	Totale TITOLO 1 Entrate correnti di natura tributaria, contributiva e perequativa	RS	352.299,02	RR	93.510,77	R	-5.316,00		EP	253.472,25	
		CP	1.736.157,69	RC	1.676.666,31	A	1.752.570,21	CP	16.412,52	EC	75.903,90
		CS	1.759.004,57	TR	1.770.177,08	CS	11.172,51			TR	329.376,15
TITOLO 2:	Trasferimenti correnti										
20101	Tipologia 101 - Trasferimenti correnti da Amministrazioni pubbliche	RS	73.124,09	RR	69.133,27	R	-3.739,52		EP	251,30	
		CP	856.301,53	RC	787.932,40	A	832.993,78	CP	-23.307,75	EC	45.061,38
		CS	870.659,64	TR	857.065,67	CS	-13.593,97			TR	45.312,68
20103	Tipologia 103 - Trasferimenti correnti da Imprese	RS	0,00	RR	0,00	R	0,00		EP	0,00	
		CP	0,00	RC	0,00	A	0,00	CP	0,00	EC	0,00
		CS	0,00	TR	0,00	CS	0,00			TR	0,00

Allegato n.10 - Rendiconto della gestione

TITOLO TIPOLOGIA	DENOMINAZIONE	RESIDUI ATTIVI AL 1/1/2021 (RS)		RISCOSSIONI IN C/RESIDUI (RR)		RIACCERTAMENTI RESIDUI (R)		MAGGIORI O MINORI ENTRATE DI COMPETENZA (A-CP)	RESIDUI ATTIVI DA ESERCIZI PREC. (EP=RS-RR+R)		
		PREVISIONI DEFINITIVE DI COMPETENZA (CP)		RISCOSSIONI IN C/COMPETENZA (RC)		ACCERTAMENTI (A)			RESIDUI ATTIVI DA ESERCIZIO DI COMP. (EC=A-RC)		
		PREVISIONI DEFINITIVE DI CASSA (CS)		TOTALE RISCOSSIONI (TR = RR + RC)		MAGGIORI O MINORI ENTRATE DI CASSA (TR-CS)			TOTALE RESIDUI ATTIVI DA RIPORT. (TR=EP+EC)		
20000	Totale TITOLO 2 Trasferimenti correnti	RS	73.124,09	RR	69.133,27	R	-3.739,52		EP	251,30	
		CP	856.301,53	RC	787.932,40	A	832.993,78	CP	-23.307,75	EC	45.061,38
		CS	870.659,64	TR	857.065,67	CS	-13.593,97		TR	45.312,68	
TITOLO 3: Entrate extratributarie											
30100	Tipologia 100 - Vendita di beni e servizi e proventi derivanti dalla gestione dei beni	RS	306.163,63	RR	197.617,04	R	-20.825,58		EP	87.721,01	
		CP	1.485.479,67	RC	1.219.151,94	A	1.384.906,75	CP	-100.572,92	EC	165.754,81
		CS	1.447.777,09	TR	1.416.768,98	CS	-31.008,11		TR	253.475,82	
30200	Tipologia 200 - Proventi derivanti dall'attività di controllo e repressione delle irregolarità e degli illeciti	RS	107.942,77	RR	2.971,10	R	0,00		EP	104.971,67	
		CP	50.100,00	RC	31.736,30	A	31.736,30	CP	-18.363,70	EC	0,00
		CS	36.500,00	TR	34.707,40	CS	-1.792,60		TR	104.971,67	
30300	Tipologia 300 - Interessi attivi	RS	1.310,35	RR	187,52	R	-225,07		EP	897,76	
		CP	610,00	RC	423,58	A	703,24	CP	93,24	EC	279,66
		CS	600,42	TR	611,10	CS	10,68		TR	1.177,42	
30400	Tipologia 400 - Altre entrate da redditi da capitale	RS	0,00	RR	0,00	R	0,00		EP	0,00	
		CP	5.800,00	RC	5.829,62	A	5.829,62	CP	29,62	EC	0,00
		CS	5.800,00	TR	5.829,62	CS	29,62		TR	0,00	
30500	Tipologia 500 - Rimborsi e altre entrate correnti	RS	32.490,21	RR	22.520,19	R	-2.892,61		EP	7.077,41	
		CP	238.203,68	RC	126.685,33	A	156.508,85	CP	-81.694,83	EC	29.823,52
		CS	172.212,94	TR	149.205,52	CS	-23.007,42		TR	36.900,93	
30000	Totale TITOLO 3 Entrate extratributarie	RS	447.906,96	RR	223.295,85	R	-23.943,26		EP	200.667,85	
		CP	1.780.193,35	RC	1.383.826,77	A	1.579.684,76	CP	-200.508,59	EC	195.857,99
		CS	1.662.890,45	TR	1.607.122,62	CS	-55.767,83		TR	396.525,84	
TITOLO 4: Entrate in conto capitale											
40100	Tipologia 100 - Tributi in conto capitale	RS	0,00	RR	0,00	R	0,00		EP	0,00	
		CP	0,00	RC	0,00	A	0,00	CP	0,00	EC	0,00
		CS	0,00	TR	0,00	CS	0,00		TR	0,00	

Allegato n.10 - Rendiconto della gestione

TITOLO TIPOLOGIA	DENOMINAZIONE	RESIDUI ATTIVI AL 1/1/2021 (RS)		RISCOSSIONI IN C/RESIDUI (RR)		RIACCERTAMENTI RESIDUI (R)		MAGGIORI O MINORI ENTRATE DI COMPETENZA (A-CP)	RESIDUI ATTIVI DA ESERCIZI PREC. (EP=RS-RR+R)		
		PREVISIONI DEFINITIVE DI COMPETENZA (CP)		RISCOSSIONI IN C/COMPETENZA (RC)		ACCERTAMENTI (A)			RESIDUI ATTIVI DA ESERCIZIO DI COMP. (EC=A-RC)		
		PREVISIONI DEFINITIVE DI CASSA (CS)		TOTALE RISCOSSIONI (TR = RR + RC)		MAGGIORI O MINORI ENTRATE DI CASSA (TR-CS)			TOTALE RESIDUI ATTIVI DA RIPORT. (TR=EP+EC)		
40200	Tipologia 200 - Contributi agli investimenti	RS	809.066,20	RR	271.009,67	R	-10.000,00	CP	-8.609.646,98	EP	528.056,53
		CP	9.781.292,17	RC	563.953,53	A	1.171.645,19			EC	607.691,66
		CS	815.363,20	TR	834.963,20	CS	19.600,00			TR	1.135.748,19
40400	Tipologia 400 - Entrate da alienazione di beni materiali e immateriali	RS	500,00	RR	0,00	R	0,00	CP	-79.750,00	EP	500,00
		CP	82.850,00	RC	3.100,00	A	3.100,00			EC	0,00
		CS	3.100,00	TR	3.100,00	CS	0,00			TR	500,00
40500	Tipologia 500 - Altre entrate in conto capitale	RS	0,00	RR	0,00	R	0,00	CP	-46.194,43	EP	0,00
		CP	120.327,24	RC	74.132,81	A	74.132,81			EC	0,00
		CS	74.132,81	TR	74.132,81	CS	0,00			TR	0,00
40000	Totale TITOLO 4 Entrate in conto capitale	RS	809.566,20	RR	271.009,67	R	-10.000,00	CP	-8.735.591,41	EP	528.556,53
		CP	9.984.469,41	RC	641.186,34	A	1.248.878,00			EC	607.691,66
		CS	892.596,01	TR	912.196,01	CS	19.600,00			TR	1.136.248,19
TITOLO 5:		Entrate da riduzione di attività finanziarie									
50400	Tipologia 400 - Altre entrate per riduzione di attività finanziarie	RS	250.600,81	RR	228.988,59	R	0,00	CP	0,00	EP	21.612,22
		CP	0,00	RC	0,00	A	0,00			EC	0,00
		CS	228.988,59	TR	228.988,59	CS	0,00			TR	21.612,22
50000	Totale TITOLO 5 Entrate da riduzione di attività finanziarie	RS	250.600,81	RR	228.988,59	R	0,00	CP	0,00	EP	21.612,22
		CP	0,00	RC	0,00	A	0,00			EC	0,00
		CS	228.988,59	TR	228.988,59	CS	0,00			TR	21.612,22
TITOLO 6:		Accensione di prestiti									
60300	Tipologia 300 - Accensione Mutui e altri finanziamenti a medio lungo termine	RS	0,00	RR	0,00	R	0,00	CP	0,00	EP	0,00
		CP	0,00	RC	0,00	A	0,00			EC	0,00
		CS	0,00	TR	0,00	CS	0,00			TR	0,00
60000	Totale TITOLO 6 Accensione di prestiti	RS	0,00	RR	0,00	R	0,00	CP	0,00	EP	0,00
		CP	0,00	RC	0,00	A	0,00			EC	0,00
		CS	0,00	TR	0,00	CS	0,00			TR	0,00

Allegato n.10 - Rendiconto della gestione

TITOLO TIPOLOGIA	DENOMINAZIONE	RESIDUI ATTIVI AL 1/1/2021 (RS)		RISCOSSIONI IN C/RESIDUI (RR)		RIACCERTAMENTI RESIDUI (R)		MAGGIORI O MINORI ENTRATE DI COMPETENZA (A-CP)	RESIDUI ATTIVI DA ESERCIZI PREC. (EP=RS-RR+R)		
		PREVISIONI DEFINITIVE DI COMPETENZA (CP)		RISCOSSIONI IN C/COMPETENZA (RC)		ACCERTAMENTI (A)			RESIDUI ATTIVI DA ESERCIZIO DI COMP. (EC=A-RC)		
		PREVISIONI DEFINITIVE DI CASSA (CS)		TOTALE RISCOSSIONI (TR = RR + RC)		MAGGIORI O MINORI ENTRATE DI CASSA (TR-CS)			TOTALE RESIDUI ATTIVI DA RIPORT. (TR=EP+EC)		
TITOLO 7:	Anticipazioni da istituto tesoriere/cassiere										
70100	Tipologia 100 - Anticipazioni da istituto tesoriere/cassiere	RS	0,00	RR	0,00	R	0,00		EP	0,00	
		CP	900.000,00	RC	0,00	A	0,00	CP	-900.000,00	EC	0,00
		CS	0,00	TR	0,00	CS	0,00		TR	0,00	
70000	Totale TITOLO 7 Anticipazioni da istituto tesoriere/cassiere	RS	0,00	RR	0,00	R	0,00		EP	0,00	
		CP	900.000,00	RC	0,00	A	0,00	CP	-900.000,00	EC	0,00
		CS	0,00	TR	0,00	CS	0,00		TR	0,00	
TITOLO 9:	Entrate per conto di terzi e partite di giro										
90100	Tipologia 100 - Entrate per partite di giro	RS	1.330,11	RR	1.330,11	R	0,00		EP	0,00	
		CP	1.045.500,00	RC	601.589,74	A	604.794,22	CP	-440.705,78	EC	3.204,48
		CS	844.200,00	TR	602.919,85	CS	-241.280,15		TR	3.204,48	
90200	Tipologia 200 - Entrate per conto terzi	RS	11.243,64	RR	1.253,43	R	-16,50		EP	9.973,71	
		CP	146.000,00	RC	30.592,92	A	30.594,63	CP	-115.405,37	EC	1,71
		CS	89.000,00	TR	31.846,35	CS	-57.153,65		TR	9.975,42	
90000	Totale TITOLO 9 Entrate per conto di terzi e partite di giro	RS	12.573,75	RR	2.583,54	R	-16,50		EP	9.973,71	
		CP	1.191.500,00	RC	632.182,66	A	635.388,85	CP	-556.111,15	EC	3.206,19
		CS	933.200,00	TR	634.766,20	CS	-298.433,80		TR	13.179,90	
	TOTALE DEI TITOLI	RS	1.946.070,83	RR	888.521,69	R	-43.015,28		EP	1.014.533,86	
		CP	16.448.621,98	RC	5.121.794,48	A	6.049.515,60	CP	-10.399.106,38	EC	927.721,12
		CS	6.347.339,26	TR	6.010.316,17	CS	-337.023,09		TR	1.942.254,98	
	TOTALE GENERALE DELLE ENTRATE	RS	1.946.070,83	RR	888.521,69	R	-43.015,28		EP	1.014.533,86	
		CP	18.355.919,44	RC	5.121.794,48	A	6.049.515,60	CP	-10.399.106,38	EC	927.721,12
		CS	6.347.339,26	TR	6.010.316,17	CS	-337.023,09		TR	1.942.254,98	

CONTO DEL BILANCIO - RIEPILOGO GENERALE DELLE ENTRATE

TITOLO	DENOMINAZIONE	RESIDUI ATTIVI AL 1/1/2021 (RS)		RISCOSSIONI IN C/RESIDUI (RR)		RIACCERTAMENTI RESIDUI (R)		MAGGIORI O MINORI ENTRATE DI COMPETENZA (A-CP)	RESIDUI ATTIVI DA ESERCIZI PREC. (EP=RS-RR+R)		
		PREVISIONI DEFINITIVE DI COMPETENZA (CP)		RISCOSSIONI IN C/COMPETENZA (RC)		ACCERTAMENTI (A)			RESIDUI ATTIVI DA ESERCIZIO DI COMP. (EC=A-RC)		
		PREVISIONI DEFINITIVE DI CASSA (CS)		TOTALE RISCOSSIONI (TR = RR + RC)		MAGGIORI O MINORI ENTRATE DI CASSA (TR-CS)			TOTALE RESIDUI ATTIVI DA RIPORT. (TR=EP+EC)		
	FONDO PLURIENNALE VINCOLATO PER SPESE CORRENTI	CP	138.838,00								
	FONDO PLURIENNALE VINCOLATO PER SPESE IN CONTO CAPITALE	CP	1.418.649,16								
	UTILIZZO AVANZO DI AMMINISTRAZIONE	CP	349.810,30								
	<i>- di cui Utilizzo Fondo anticipazioni di liquidità</i>	CP	0,00								
TITOLO 1:	Entrate correnti di natura tributaria, contributiva e perequativa	RS	352.299,02	RR	93.510,77	R	-5.316,00		EP	253.472,25	
		CP	1.736.157,69	RC	1.676.666,31	A	1.752.570,21	CP	16.412,52	EC	75.903,90
		CS	1.759.004,57	TR	1.770.177,08	CS	11.172,51		TR	329.376,15	
TITOLO 2:	Trasferimenti correnti	RS	73.124,09	RR	69.133,27	R	-3.739,52		EP	251,30	
		CP	856.301,53	RC	787.932,40	A	832.993,78	CP	-23.307,75	EC	45.061,38
		CS	870.659,64	TR	857.065,67	CS	-13.593,97		TR	45.312,68	
TITOLO 3:	Entrate extratributarie	RS	447.906,96	RR	223.295,85	R	-23.943,26		EP	200.667,85	
		CP	1.780.193,35	RC	1.383.826,77	A	1.579.684,76	CP	-200.508,59	EC	195.857,99
		CS	1.662.890,45	TR	1.607.122,62	CS	-55.767,83		TR	396.525,84	
TITOLO 4:	Entrate in conto capitale	RS	809.566,20	RR	271.009,67	R	-10.000,00		EP	528.556,53	
		CP	9.984.469,41	RC	641.186,34	A	1.248.878,00	CP	-8.735.591,41	EC	607.691,66
		CS	892.596,01	TR	912.196,01	CS	19.600,00		TR	1.136.248,19	

TITOLO	DENOMINAZIONE	RESIDUI ATTIVI AL 1/1/2021 (RS)		RISCOSSIONI IN C/RESIDUI (RR)		RIACCERTAMENTI RESIDUI (R)		MAGGIORI O MINORI ENTRATE DI COMPETENZA (A-CP)	RESIDUI ATTIVI DA ESERCIZI PREC. (EP=RS-RR+R)	
		PREVISIONI DEFINITIVE DI COMPETENZA (CP)		RISCOSSIONI IN C/COMPETENZA (RC)		ACCERTAMENTI (A)			RESIDUI ATTIVI DA ESERCIZIO DI COMP. (EC=A-RC)	
		PREVISIONI DEFINITIVE DI CASSA (CS)		TOTALE RISCOSSIONI (TR = RR + RC)		MAGGIORI O MINORI ENTRATE DI CASSA (TR-CS)			TOTALE RESIDUI ATTIVI DA RIPORT. (TR=EP+EC)	
TITOLO 5:	Entrate da riduzione di attività finanziarie	RS	250.600,81	RR	228.988,59	R	0,00		EP	21.612,22
		CP	0,00	RC	0,00	A	0,00	CP	0,00	0,00
		CS	228.988,59	TR	228.988,59	CS	0,00		TR	21.612,22
TITOLO 6:	Accensione di prestiti	RS	0,00	RR	0,00	R	0,00		EP	0,00
		CP	0,00	RC	0,00	A	0,00	CP	0,00	0,00
		CS	0,00	TR	0,00	CS	0,00		TR	0,00
TITOLO 7:	Anticipazioni da istituto tesoriere/cassiere	RS	0,00	RR	0,00	R	0,00		EP	0,00
		CP	900.000,00	RC	0,00	A	0,00	CP	-900.000,00	0,00
		CS	0,00	TR	0,00	CS	0,00		TR	0,00
TITOLO 9:	Entrate per conto di terzi e partite di giro	RS	12.573,75	RR	2.583,54	R	-16,50		EP	9.973,71
		CP	1.191.500,00	RC	632.182,66	A	635.388,85	CP	-556.111,15	3.206,19
		CS	933.200,00	TR	634.766,20	CS	-298.433,80		TR	13.179,90
TOTALE DEI TITOLI		RS	1.946.070,83	RR	888.521,69	R	-43.015,28		EP	1.014.533,86
		CP	16.448.621,98	RC	5.121.794,48	A	6.049.515,60	CP	-10.399.106,38	927.721,12
		CS	6.347.339,26	TR	6.010.316,17	CS	-337.023,09		TR	1.942.254,98
TOTALE GENERALE DELLE ENTRATE		RS	1.946.070,83	RR	888.521,69	R	-43.015,28		EP	1.014.533,86
		CP	18.355.919,44	RC	5.121.794,48	A	6.049.515,60	CP	-10.399.106,38	927.721,12
		CS	6.347.339,26	TR	6.010.316,17	CS	-337.023,09		TR	1.942.254,98

CONTO DEL BILANCIO - GESTIONE DELLE SPESE

MISSIONE, PROGRAMMA, TITOLO	DENOMINAZIONE	RESIDUI PASSIVI AL 1/1/2021 (RS)		PAGAMENTI IN C/RESIDUI (PR)		RIACCERTAMENTI RESIDUI (R)		RESIDUI PASSIVI DA ESERCIZI PREC. (EP=RS-PR+R+P)			
		PREVISIONI DEFINITIVE DI COMPETENZA (CP)		PAGAMENTI IN C/COMPETENZA (PC)		IMPEGNI (I)		ECONOMIE DI COMPETENZA (ECP=CP-I-FPV)		RESIDUI PASSIVI DA ESERCIZIO DI COMP. (EC=I-PC)	
		PREVISIONI DEFINITIVE DI CASSA (CS)		TOTALE PAGAMENTI (TP=PR+PC)		FONDO PLURIENNALE VINCOLATO (FPV)				TOTALE RESIDUI PASSIVI DA RIPORT. (TR=EP+EC)	
	DISAVANZO DI AMMINISTRAZIONE	CP	0,00								
	DISAVANZO DERIVANTE DA DEBITO AUTORIZZATO E NON CONTRATTO	CP	0,00								
MISSIONE 01	Servizi istituzionali, generali e di gestione										
0101	PROGRAMMA 01	Organi istituzionali									
	Titolo 1	Spese correnti		RS	5.723,20	PR	5.723,20	R	0,00	EP	0,00
		CP	24.129,38	PC	21.142,54	I	21.742,13	ECP	2.387,25	EC	599,59
		CS	28.758,22	TP	26.865,74	FPV	0,00			TR	599,59
	Titolo 2	Spese in conto capitale		RS	0,00	PR	0,00	R	0,00	EP	0,00
		CP	0,00	PC	0,00	I	0,00	ECP	0,00	EC	0,00
		CS	0,00	TP	0,00	FPV	0,00			TR	0,00
	Totale PROGRAMMA 01	Organi istituzionali		RS	5.723,20	PR	5.723,20	R	0,00	P	0,00
		CP	24.129,38	PC	21.142,54	I	21.742,13	ECP	2.387,25	EC	599,59
		CS	28.758,22	TP	26.865,74	FPV	0,00			TR	599,59
0102	PROGRAMMA 02	Segreteria generale									
	Titolo 1	Spese correnti		RS	4.798,34	PR	4.770,24	R	0,00	EP	28,10
		CP	70.213,16	PC	53.211,39	I	56.725,94	ECP	13.487,22	EC	3.514,55
		CS	68.394,52	TP	57.981,63	FPV	0,00			TR	3.542,65
	Titolo 2	Spese in conto capitale		RS	0,00	PR	0,00	R	0,00	EP	0,00
		CP	0,00	PC	0,00	I	0,00	ECP	0,00	EC	0,00
		CS	0,00	TP	0,00	FPV	0,00			TR	0,00

MISSIONE, PROGRAMMA, TITOLO	DENOMINAZIONE	RESIDUI PASSIVI AL 1/1/2021 (RS)		PAGAMENTI IN C/RESIDUI (PR)		RIACCERTAMENTI RESIDUI (R)		RESIDUI PASSIVI DA ESERCIZI PREC. (EP=RS-PR+R+P)			
		PREVISIONI DEFINITIVE DI COMPETENZA (CP)		PAGAMENTI IN C/COMPETENZA (PC)		IMPEGNI (I)		ECONOMIE DI COMPETENZA (ECP=CP-I-FPV)			
		PREVISIONI DEFINITIVE DI CASSA (CS)		TOTALE PAGAMENTI (TP=PR+PC)		FONDO PLURIENNALE VINCOLATO (FPV)		TOTALE RESIDUI PASSIVI DA RIPORT. (TR=EP+EC)			
Totale PROGRAMMA 02 Segreteria generale		RS	4.798,34	PR	4.770,24	R	0,00	P	0,00	EP	28,10
		CP	70.213,16	PC	53.211,39	I	56.725,94	ECP	13.487,22	EC	3.514,55
		CS	68.394,52	TP	57.981,63	FPV	0,00			TR	3.542,65
0103	PROGRAMMA 03	Gestione economica, finanziaria, programmazione e provveditorato									
Titolo 1	Spese correnti	RS	10.525,58	PR	10.495,58	R	-30,00			EP	0,00
		CP	167.284,99	PC	150.438,88	I	157.488,08	ECP	7.112,92	EC	7.049,20
		CS	169.121,94	TP	160.934,46	FPV	2.683,99			TR	7.049,20
Titolo 2	Spese in conto capitale	RS	0,00	PR	0,00	R	0,00			EP	0,00
		CP	0,00	PC	0,00	I	0,00	ECP	0,00	EC	0,00
		CS	0,00	TP	0,00	FPV	0,00			TR	0,00
Titolo 3	Spese per incremento di attività finanziarie	RS	0,00	PR	0,00	R	0,00			EP	0,00
		CP	0,00	PC	0,00	I	0,00	ECP	0,00	EC	0,00
		CS	0,00	TP	0,00	FPV	0,00			TR	0,00
Totale PROGRAMMA 03 Gestione economica, finanziaria, programmazione e provveditorato		RS	10.525,58	PR	10.495,58	R	-30,00	P	0,00	EP	0,00
		CP	167.284,99	PC	150.438,88	I	157.488,08	ECP	7.112,92	EC	7.049,20
		CS	169.121,94	TP	160.934,46	FPV	2.683,99			TR	7.049,20
0104	PROGRAMMA 04	Gestione delle entrate tributarie e servizi fiscali									
Titolo 1	Spese correnti	RS	8.653,28	PR	6.848,16	R	0,00			EP	1.805,12
		CP	67.520,00	PC	52.935,97	I	57.110,90	ECP	10.409,10	EC	4.174,93
		CS	68.194,80	TP	59.784,13	FPV	0,00			TR	5.980,05
Titolo 2	Spese in conto capitale	RS	0,00	PR	0,00	R	0,00			EP	0,00
		CP	0,00	PC	0,00	I	0,00	ECP	0,00	EC	0,00
		CS	0,00	TP	0,00	FPV	0,00			TR	0,00
Totale PROGRAMMA 04 Gestione delle entrate tributarie e servizi fiscali		RS	8.653,28	PR	6.848,16	R	0,00	P	0,00	EP	1.805,12
		CP	67.520,00	PC	52.935,97	I	57.110,90	ECP	10.409,10	EC	4.174,93
		CS	68.194,80	TP	59.784,13	FPV	0,00			TR	5.980,05

MISSIONE, PROGRAMMA, TITOLO	DENOMINAZIONE	RESIDUI PASSIVI AL 1/1/2021 (RS)		PAGAMENTI IN C/RESIDUI (PR)		RIACCERTAMENTI RESIDUI (R)				RESIDUI PASSIVI DA ESERCIZI PREC. (EP=RS-PR+R+P)	
		PREVISIONI DEFINITIVE DI COMPETENZA (CP)		PAGAMENTI IN C/COMPETENZA (PC)		IMPEGNI (I)		ECONOMIE DI COMPETENZA (ECP=CP-I-FPV)		RESIDUI PASSIVI DA ESERCIZIO DI COMP. (EC=I-PC)	
		PREVISIONI DEFINITIVE DI CASSA (CS)		TOTALE PAGAMENTI (TP=PR+PC)		FONDO PLURIENNALE VINCOLATO (FPV)				TOTALE RESIDUI PASSIVI DA RIPORT. (TR=EP+EC)	
0105	PROGRAMMA 05	Gestione dei beni demaniali e patrimoniali									
Titolo 1	Spese correnti	RS	34.693,27	PR	29.979,77	R	-2.111,68			EP	2.601,82
		CP	394.684,72	PC	287.317,59	I	357.165,28	ECP	37.519,44	EC	69.847,69
		CS	351.352,95	TP	317.297,36	FPV	0,00			TR	72.449,51
Titolo 2	Spese in conto capitale	RS	4.126,27	PR	4.126,27	R	0,00			EP	0,00
		CP	1.382.803,82	PC	1.071.962,89	I	1.319.296,73	ECP	49.543,26	EC	247.333,84
		CS	1.076.089,78	TP	1.076.089,16	FPV	13.963,83			TR	247.333,84
Totale PROGRAMMA 05		RS	38.819,54	PR	34.106,04	R	-2.111,68	P	0,00	EP	2.601,82
		CP	1.777.488,54	PC	1.359.280,48	I	1.676.462,01	ECP	87.062,70	EC	317.181,53
		CS	1.427.442,73	TP	1.393.386,52	FPV	13.963,83			TR	319.783,35
0106	PROGRAMMA 06	Ufficio tecnico									
Titolo 1	Spese correnti	RS	29.623,80	PR	25.591,80	R	0,00			EP	4.032,00
		CP	241.072,20	PC	139.016,07	I	199.979,84	ECP	18.549,34	EC	60.963,77
		CS	182.121,53	TP	164.607,87	FPV	22.543,02			TR	64.995,77
Titolo 2	Spese in conto capitale	RS	0,00	PR	0,00	R	0,00			EP	0,00
		CP	83.368,05	PC	27.103,02	I	35.834,56	ECP	13.936,14	EC	8.731,54
		CS	27.383,82	TP	27.103,02	FPV	33.597,35			TR	8.731,54
Totale PROGRAMMA 06		RS	29.623,80	PR	25.591,80	R	0,00	P	0,00	EP	4.032,00
		CP	324.440,25	PC	166.119,09	I	235.814,40	ECP	32.485,48	EC	69.695,31
		CS	209.505,35	TP	191.710,89	FPV	56.140,37			TR	73.727,31
0107	PROGRAMMA 07	Elezioni e consultazioni popolari - Anagrafe e stato civile									
Titolo 1	Spese correnti	RS	14.487,14	PR	4.260,60	R	-2.353,48			EP	7.873,06
		CP	110.913,89	PC	72.632,03	I	76.471,68	ECP	34.442,21	EC	3.839,65
		CS	88.260,51	TP	76.892,63	FPV	0,00			TR	11.712,71

MISSIONE, PROGRAMMA, TITOLO	DENOMINAZIONE	RESIDUI PASSIVI AL 1/1/2021 (RS)		PAGAMENTI IN C/RESIDUI (PR)		RIACCERTAMENTI RESIDUI (R)		RESIDUI PASSIVI DA ESERCIZI PREC. (EP=RS-PR+R+P)			
		PREVISIONI DEFINITIVE DI COMPETENZA (CP)		PAGAMENTI IN C/COMPETENZA (PC)		IMPEGNI (I)		ECONOMIE DI COMPETENZA (ECP=CP-I-FPV)		RESIDUI PASSIVI DA ESERCIZIO DI COMP. (EC=I-PC)	
		PREVISIONI DEFINITIVE DI CASSA (CS)		TOTALE PAGAMENTI (TP=PR+PC)		FONDO PLURIENNALE VINCOLATO (FPV)				TOTALE RESIDUI PASSIVI DA RIPORT. (TR=EP+EC)	
Titolo 2	Spese in conto capitale	RS	0,00	PR	0,00	R	0,00			EP	0,00
		CP	0,00	PC	0,00	I	0,00	ECP	0,00	EC	0,00
		CS	0,00	TP	0,00	FPV	0,00			TR	0,00
Totale PROGRAMMA 07	Elezioni e consultazioni popolari - Anagrafe e stato civile	RS	14.487,14	PR	4.260,60	R	-2.353,48	P	0,00	EP	7.873,06
		CP	110.913,89	PC	72.632,03	I	76.471,68	ECP	34.442,21	EC	3.839,65
		CS	88.260,51	TP	76.892,63	FPV	0,00			TR	11.712,71
0108	PROGRAMMA 08	Statistica e sistemi informativi									
Titolo 1	Spese correnti	RS	8.970,66	PR	8.970,66	R	0,00			EP	0,00
		CP	22.258,00	PC	5.847,28	I	15.461,16	ECP	6.796,84	EC	9.613,88
		CS	28.017,70	TP	14.817,94	FPV	0,00			TR	9.613,88
Titolo 2	Spese in conto capitale	RS	9.494,00	PR	8.380,00	R	0,00			EP	1.114,00
		CP	0,00	PC	0,00	I	0,00	ECP	0,00	EC	0,00
		CS	9.494,00	TP	8.380,00	FPV	0,00			TR	1.114,00
Totale PROGRAMMA 08	Statistica e sistemi informativi	RS	18.464,66	PR	17.350,66	R	0,00	P	0,00	EP	1.114,00
		CP	22.258,00	PC	5.847,28	I	15.461,16	ECP	6.796,84	EC	9.613,88
		CS	37.511,70	TP	23.197,94	FPV	0,00			TR	10.727,88
0110	PROGRAMMA 10	Risorse umane									
Titolo 1	Spese correnti	RS	2.704,22	PR	2.704,22	R	0,00			EP	0,00
		CP	116.106,59	PC	58.034,79	I	65.022,67	ECP	6.010,95	EC	6.987,88
		CS	70.227,94	TP	60.739,01	FPV	45.072,97			TR	6.987,88
Titolo 2	Spese in conto capitale	RS	0,00	PR	0,00	R	0,00			EP	0,00
		CP	0,00	PC	0,00	I	0,00	ECP	0,00	EC	0,00
		CS	0,00	TP	0,00	FPV	0,00			TR	0,00
Totale PROGRAMMA 10	Risorse umane	RS	2.704,22	PR	2.704,22	R	0,00	P	0,00	EP	0,00
		CP	116.106,59	PC	58.034,79	I	65.022,67	ECP	6.010,95	EC	6.987,88
		CS	70.227,94	TP	60.739,01	FPV	45.072,97			TR	6.987,88

Allegato n.10 - Rendiconto della gestione

MISSIONE, PROGRAMMA, TITOLO	DENOMINAZIONE	RESIDUI PASSIVI AL 1/1/2021 (RS)		PAGAMENTI IN C/RESIDUI (PR)		RIACCERTAMENTI RESIDUI (R)		RESIDUI PASSIVI DA ESERCIZI PREC. (EP=RS-PR+R+P)			
		PREVISIONI DEFINITIVE DI COMPETENZA (CP)		PAGAMENTI IN C/COMPETENZA (PC)		IMPEGNI (I)		ECONOMIE DI COMPETENZA (ECP=CP-I-FPV)		RESIDUI PASSIVI DA ESERCIZIO DI COMP. (EC=I-PC)	
		PREVISIONI DEFINITIVE DI CASSA (CS)		TOTALE PAGAMENTI (TP=PR+PC)		FONDO PLURIENNALE VINCOLATO (FPV)				TOTALE RESIDUI PASSIVI DA RIPORT. (TR=EP+EC)	
0111	PROGRAMMA 11	Altri servizi generali									
Titolo 1	Spese correnti	RS	12.966,01	PR	11.405,83	R	0,00			EP	1.560,18
		CP	154.735,40	PC	106.732,18	I	121.220,42	ECP	32.246,18	EC	14.488,24
		CS	157.604,40	TP	118.138,01	FPV	1.268,80			TR	16.048,42
Titolo 2	Spese in conto capitale	RS	17.950,57	PR	17.950,57	R	0,00			EP	0,00
		CP	101.268,04	PC	53.098,18	I	53.098,18	ECP	16.963,62	EC	0,00
		CS	85.414,59	TP	71.048,75	FPV	31.206,24			TR	0,00
Totale PROGRAMMA 11 Altri servizi generali		RS	30.916,58	PR	29.356,40	R	0,00	P	0,00	EP	1.560,18
		CP	256.003,44	PC	159.830,36	I	174.318,60	ECP	49.209,80	EC	14.488,24
		CS	243.018,99	TP	189.186,76	FPV	32.475,04			TR	16.048,42
Totale MISSIONE 01 Servizi istituzionali, generali e di gestione		RS	164.716,34	PR	141.206,90	R	-4.495,16			EP	19.014,28
		CP	2.936.358,24	PC	2.099.472,81	I	2.536.617,57	ECP	249.404,47	EC	437.144,76
		CS	2.410.436,70	TP	2.240.679,71	FPV	150.336,20			TR	456.159,04
MISSIONE	03	Ordine pubblico e sicurezza									
0301	PROGRAMMA 01	Polizia locale e amministrativa									
Titolo 1	Spese correnti	RS	5.033,76	PR	4.591,56	R	-104,45			EP	337,75
		CP	54.587,89	PC	39.944,48	I	45.125,66	ECP	9.462,23	EC	5.181,18
		CS	57.091,03	TP	44.536,04	FPV	0,00			TR	5.518,93
Titolo 2	Spese in conto capitale	RS	0,00	PR	0,00	R	0,00			EP	0,00
		CP	0,00	PC	0,00	I	0,00	ECP	0,00	EC	0,00
		CS	0,00	TP	0,00	FPV	0,00			TR	0,00
Titolo 3	Spese per incremento di attività finanziarie	RS	0,00	PR	0,00	R	0,00			EP	0,00
		CP	0,00	PC	0,00	I	0,00	ECP	0,00	EC	0,00
		CS	0,00	TP	0,00	FPV	0,00			TR	0,00

MISSIONE, PROGRAMMA, TITOLO	DENOMINAZIONE	RESIDUI PASSIVI AL 1/1/2021 (RS)		PAGAMENTI IN C/RESIDUI (PR)		RIACCERTAMENTI RESIDUI (R)				RESIDUI PASSIVI DA ESERCIZI PREC. (EP=RS-PR+R+P)	
		PREVISIONI DEFINITIVE DI COMPETENZA (CP)		PAGAMENTI IN C/COMPETENZA (PC)		IMPEGNI (I)		ECONOMIE DI COMPETENZA (ECP=CP-I-FPV)		RESIDUI PASSIVI DA ESERCIZIO DI COMP. (EC=I-PC)	
		PREVISIONI DEFINITIVE DI CASSA (CS)		TOTALE PAGAMENTI (TP=PR+PC)		FONDO PLURIENNALE VINCOLATO (FPV)				TOTALE RESIDUI PASSIVI DA RIPORT. (TR=EP+EC)	
Totale PROGRAMMA 01	Polizia locale e amministrativa	RS	5.033,76	PR	4.591,56	R	-104,45	P	0,00	EP	337,75
		CP	54.587,89	PC	39.944,48	I	45.125,66	ECP	9.462,23	EC	5.181,18
		CS	57.091,03	TP	44.536,04	FPV	0,00			TR	5.518,93
Totale MISSIONE 03	Ordine pubblico e sicurezza	RS	5.033,76	PR	4.591,56	R	-104,45			EP	337,75
		CP	54.587,89	PC	39.944,48	I	45.125,66	ECP	9.462,23	EC	5.181,18
		CS	57.091,03	TP	44.536,04	FPV	0,00			TR	5.518,93
MISSIONE 04	Istruzione e diritto allo studio										
0401	PROGRAMMA 01 Istruzione prescolastica										
Titolo 1	Spese correnti	RS	7.710,68	PR	6.910,68	R	0,00			EP	800,00
		CP	211.593,36	PC	170.255,24	I	180.984,21	ECP	30.609,15	EC	10.728,97
		CS	203.024,71	TP	177.165,92	FPV	0,00			TR	11.528,97
Titolo 2	Spese in conto capitale	RS	13.200,00	PR	13.200,00	R	0,00			EP	0,00
		CP	1.019.034,00	PC	0,00	I	0,00	ECP	1.000.005,84	EC	0,00
		CS	13.200,00	TP	13.200,00	FPV	19.028,16			TR	0,00
Titolo 3	Spese per incremento di attività finanziarie	RS	0,00	PR	0,00	R	0,00			EP	0,00
		CP	0,00	PC	0,00	I	0,00	ECP	0,00	EC	0,00
		CS	0,00	TP	0,00	FPV	0,00			TR	0,00
Totale PROGRAMMA 01	Istruzione prescolastica	RS	20.910,68	PR	20.110,68	R	0,00	P	0,00	EP	800,00
		CP	1.230.627,36	PC	170.255,24	I	180.984,21	ECP	1.030.614,99	EC	10.728,97
		CS	216.224,71	TP	190.365,92	FPV	19.028,16			TR	11.528,97
0402	PROGRAMMA 02 Altri ordini di istruzione non universitaria										
Titolo 1	Spese correnti	RS	5.580,04	PR	5.580,04	R	0,00			EP	0,00
		CP	67.673,57	PC	47.038,34	I	57.171,68	ECP	10.501,89	EC	10.133,34
		CS	63.117,25	TP	52.618,38	FPV	0,00			TR	10.133,34

MISSIONE, PROGRAMMA, TITOLO	DENOMINAZIONE	RESIDUI PASSIVI AL 1/1/2021 (RS)		PAGAMENTI IN C/RESIDUI (PR)		RIACCERTAMENTI RESIDUI (R)		RESIDUI PASSIVI DA ESERCIZI PREC. (EP=RS-PR+R+P)			
		PREVISIONI DEFINITIVE DI COMPETENZA (CP)		PAGAMENTI IN C/COMPETENZA (PC)		IMPEGNI (I)		ECONOMIE DI COMPETENZA (ECP=CP-I-FPV)		RESIDUI PASSIVI DA ESERCIZIO DI COMP. (EC=I-PC)	
		PREVISIONI DEFINITIVE DI CASSA (CS)		TOTALE PAGAMENTI (TP=PR+PC)		FONDO PLURIENNALE VINCOLATO (FPV)				TOTALE RESIDUI PASSIVI DA RIPORT. (TR=EP+EC)	
Titolo 2	Spese in conto capitale	RS	0,00	PR	0,00	R	0,00			EP	0,00
		CP	7.118.999,73	PC	2.146,47	I	11.733,47	ECP	7.083.142,10	EC	9.587,00
		CS	2.147,00	TP	2.146,47	FPV	24.124,16			TR	9.587,00
Titolo 3	Spese per incremento di attività finanziarie	RS	0,00	PR	0,00	R	0,00			EP	0,00
		CP	0,00	PC	0,00	I	0,00	ECP	0,00	EC	0,00
		CS	0,00	TP	0,00	FPV	0,00			TR	0,00
Totale PROGRAMMA 02	Altri ordini di istruzione non universitaria	RS	5.580,04	PR	5.580,04	R	0,00	P	0,00	EP	0,00
		CP	7.186.673,30	PC	49.184,81	I	68.905,15	ECP	7.093.643,99	EC	19.720,34
		CS	65.264,25	TP	54.764,85	FPV	24.124,16			TR	19.720,34
0406	PROGRAMMA 06	Servizi ausiliari all'istruzione									
Titolo 1	Spese correnti	RS	9.483,49	PR	9.483,49	R	0,00			EP	0,00
		CP	133.260,00	PC	83.450,94	I	112.929,62	ECP	20.330,38	EC	29.478,68
		CS	128.144,58	TP	92.934,43	FPV	0,00			TR	29.478,68
Titolo 2	Spese in conto capitale	RS	0,00	PR	0,00	R	0,00			EP	0,00
		CP	0,00	PC	0,00	I	0,00	ECP	0,00	EC	0,00
		CS	0,00	TP	0,00	FPV	0,00			TR	0,00
Titolo 3	Spese per incremento di attività finanziarie	RS	0,00	PR	0,00	R	0,00			EP	0,00
		CP	0,00	PC	0,00	I	0,00	ECP	0,00	EC	0,00
		CS	0,00	TP	0,00	FPV	0,00			TR	0,00
Totale PROGRAMMA 06	Servizi ausiliari all'istruzione	RS	9.483,49	PR	9.483,49	R	0,00	P	0,00	EP	0,00
		CP	133.260,00	PC	83.450,94	I	112.929,62	ECP	20.330,38	EC	29.478,68
		CS	128.144,58	TP	92.934,43	FPV	0,00			TR	29.478,68
0407	PROGRAMMA 07	Diritto allo studio									
Titolo 1	Spese correnti	RS	1.254,49	PR	254,49	R	-1.000,00			EP	0,00
		CP	43.000,00	PC	42.017,00	I	42.274,23	ECP	725,77	EC	257,23
		CS	42.354,49	TP	42.271,49	FPV	0,00			TR	257,23

MISSIONE, PROGRAMMA, TITOLO	DENOMINAZIONE	RESIDUI PASSIVI AL 1/1/2021 (RS)		PAGAMENTI IN C/RESIDUI (PR)		RIACCERTAMENTI RESIDUI (R)		RESIDUI PASSIVI DA ESERCIZI PREC. (EP=RS-PR+R+P)	
		PREVISIONI DEFINITIVE DI COMPETENZA (CP)		PAGAMENTI IN C/COMPETENZA (PC)		IMPEGNI (I)		ECONOMIE DI COMPETENZA (ECP=CP-I-FPV)	
		PREVISIONI DEFINITIVE DI CASSA (CS)		TOTALE PAGAMENTI (TP=PR+PC)		FONDO PLURIENNALE VINCOLATO (FPV)		TOTALE RESIDUI PASSIVI DA RIPORT. (TR=EP+EC)	
Titolo 2	Spese in conto capitale	RS	0,00	PR	0,00	R	0,00	EP	0,00
		CP	0,00	PC	0,00	I	0,00	ECP	0,00
		CS	0,00	TP	0,00	FPV	0,00	TR	0,00
Titolo 3	Spese per incremento di attività finanziarie	RS	0,00	PR	0,00	R	0,00	EP	0,00
		CP	0,00	PC	0,00	I	0,00	ECP	0,00
		CS	0,00	TP	0,00	FPV	0,00	TR	0,00
Totale PROGRAMMA 07	Diritto allo studio	RS	1.254,49	PR	254,49	R	-1.000,00	P	0,00
		CP	43.000,00	PC	42.017,00	I	42.274,23	ECP	725,77
		CS	42.354,49	TP	42.271,49	FPV	0,00	TR	257,23
Totale MISSIONE 04	Istruzione e diritto allo studio	RS	37.228,70	PR	35.428,70	R	-1.000,00	EP	800,00
		CP	8.593.560,66	PC	344.907,99	I	405.093,21	ECP	8.145.315,13
		CS	451.988,03	TP	380.336,69	FPV	43.152,32	TR	60.185,22
MISSIONE 05	Tutela e valorizzazione dei beni e attività culturali								
0502	PROGRAMMA 02	Attività culturali e interventi diversi nel settore culturale							
Titolo 1	Spese correnti	RS	87.312,53	PR	86.971,12	R	-341,41	EP	0,00
		CP	240.392,11	PC	191.818,23	I	218.602,76	ECP	21.789,35
		CS	313.180,74	TP	278.789,35	FPV	0,00	TR	26.784,53
Titolo 2	Spese in conto capitale	RS	0,00	PR	0,00	R	0,00	EP	0,00
		CP	8.419,02	PC	920,00	I	920,00	ECP	7.499,02
		CS	5.920,00	TP	920,00	FPV	0,00	TR	0,00
Titolo 3	Spese per incremento di attività finanziarie	RS	0,00	PR	0,00	R	0,00	EP	0,00
		CP	5.000,00	PC	0,00	I	0,00	ECP	5.000,00
		CS	0,00	TP	0,00	FPV	0,00	TR	0,00
Totale PROGRAMMA 02	Attività culturali e interventi diversi nel settore culturale	RS	87.312,53	PR	86.971,12	R	-341,41	P	0,00
		CP	253.811,13	PC	192.738,23	I	219.522,76	ECP	34.288,37
		CS	319.100,74	TP	279.709,35	FPV	0,00	TR	26.784,53

MISSIONE, PROGRAMMA, TITOLO	DENOMINAZIONE	RESIDUI PASSIVI AL 1/1/2021 (RS)		PAGAMENTI IN C/RESIDUI (PR)		RIACCERTAMENTI RESIDUI (R)		RESIDUI PASSIVI DA ESERCIZI PREC. (EP=RS-PR+R+P)			
		PREVISIONI DEFINITIVE DI COMPETENZA (CP)		PAGAMENTI IN C/COMPETENZA (PC)		IMPEGNI (I)		ECONOMIE DI COMPETENZA (ECP=CP-I-FPV)		RESIDUI PASSIVI DA ESERCIZIO DI COMP. (EC=I-PC)	
		PREVISIONI DEFINITIVE DI CASSA (CS)		TOTALE PAGAMENTI (TP=PR+PC)		FONDO PLURIENNALE VINCOLATO (FPV)				TOTALE RESIDUI PASSIVI DA RIPORT. (TR=EP+EC)	
Totale MISSIONE 05	Tutela e valorizzazione dei beni e attività culturali	RS	87.312,53	PR	86.971,12	R	-341,41	EP	0,00		
		CP	253.811,13	PC	192.738,23	I	219.522,76	ECP	34.288,37		
		CS	319.100,74	TP	279.709,35	FPV	0,00	TR	26.784,53		
MISSIONE 06	Politiche giovanili, sport e tempo libero										
0601	PROGRAMMA 01	Sport e tempo libero									
Titolo 1	Spese correnti	RS	4.155,14	PR	4.155,14	R	0,00	EP	0,00		
		CP	88.702,27	PC	51.565,98	I	67.756,90	ECP	20.945,37		
		CS	87.914,16	TP	55.721,12	FPV	0,00	TR	16.190,92		
Titolo 2	Spese in conto capitale	RS	0,00	PR	0,00	R	0,00	EP	0,00		
		CP	60.000,00	PC	2.250,00	I	2.250,00	ECP	48.778,00		
		CS	2.250,00	TP	2.250,00	FPV	8.972,00	TR	0,00		
Titolo 3	Spese per incremento di attività finanziarie	RS	0,00	PR	0,00	R	0,00	EP	0,00		
		CP	0,00	PC	0,00	I	0,00	ECP	0,00		
		CS	0,00	TP	0,00	FPV	0,00	TR	0,00		
Totale PROGRAMMA 01	Sport e tempo libero	RS	4.155,14	PR	4.155,14	R	0,00	P	0,00		
		CP	148.702,27	PC	53.815,98	I	70.006,90	ECP	69.723,37		
		CS	90.164,16	TP	57.971,12	FPV	8.972,00	TR	16.190,92		
0602	PROGRAMMA 02	Giovani									
Titolo 1	Spese correnti	RS	22,36	PR	22,36	R	0,00	EP	0,00		
		CP	1.500,00	PC	506,92	I	527,82	ECP	972,18		
		CS	900,00	TP	529,28	FPV	0,00	TR	20,90		
Titolo 2	Spese in conto capitale	RS	0,00	PR	0,00	R	0,00	EP	0,00		
		CP	0,00	PC	0,00	I	0,00	ECP	0,00		
		CS	0,00	TP	0,00	FPV	0,00	TR	0,00		

MISSIONE, PROGRAMMA, TITOLO	DENOMINAZIONE	RESIDUI PASSIVI AL 1/1/2021 (RS)		PAGAMENTI IN C/RESIDUI (PR)		RIACCERTAMENTI RESIDUI (R)		RESIDUI PASSIVI DA ESERCIZI PREC. (EP=RS-PR+R+P)	
		PREVISIONI DEFINITIVE DI COMPETENZA (CP)		PAGAMENTI IN C/COMPETENZA (PC)		IMPEGNI (I)		ECONOMIE DI COMPETENZA (ECP=CP-I-FPV)	
		PREVISIONI DEFINITIVE DI CASSA (CS)		TOTALE PAGAMENTI (TP=PR+PC)		FONDO PLURIENNALE VINCOLATO (FPV)		TOTALE RESIDUI PASSIVI DA RIPORT. (TR=EP+EC)	
Titolo 3	Spese per incremento di attività finanziarie	RS	0,00	PR	0,00	R	0,00	EP	0,00
		CP	0,00	PC	0,00	I	0,00	ECP	0,00
		CS	0,00	TP	0,00	FPV	0,00	TR	0,00
Totale PROGRAMMA 02	Giovani	RS	22,36	PR	22,36	R	0,00	P	0,00
		CP	1.500,00	PC	506,92	I	527,82	ECP	972,18
		CS	900,00	TP	529,28	FPV	0,00	TR	20,90
Totale MISSIONE 06	Politiche giovanili, sport e tempo libero	RS	4.177,50	PR	4.177,50	R	0,00	EP	0,00
		CP	150.202,27	PC	54.322,90	I	70.534,72	ECP	70.695,55
		CS	91.064,16	TP	58.500,40	FPV	8.972,00	TR	16.211,82
MISSIONE 07	Turismo								
0701	PROGRAMMA 01	Sviluppo e valorizzazione del turismo							
Titolo 1	Spese correnti	RS	48.885,07	PR	43.768,80	R	-5.099,57	EP	16,70
		CP	33.339,79	PC	10.839,48	I	25.949,77	ECP	7.390,02
		CS	76.557,79	TP	54.608,28	FPV	0,00	TR	15.126,99
Titolo 2	Spese in conto capitale	RS	5.465,00	PR	5.240,00	R	0,00	EP	225,00
		CP	631.534,00	PC	220.725,54	I	321.513,99	ECP	310.020,01
		CS	227.965,54	TP	225.965,54	FPV	0,00	TR	101.013,45
Titolo 3	Spese per incremento di attività finanziarie	RS	0,00	PR	0,00	R	0,00	EP	0,00
		CP	0,00	PC	0,00	I	0,00	ECP	0,00
		CS	0,00	TP	0,00	FPV	0,00	TR	0,00
Totale PROGRAMMA 01	Sviluppo e valorizzazione del turismo	RS	54.350,07	PR	49.008,80	R	-5.099,57	P	0,00
		CP	664.873,79	PC	231.565,02	I	347.463,76	ECP	317.410,03
		CS	304.523,33	TP	280.573,82	FPV	0,00	TR	116.140,44
Totale MISSIONE 07	Turismo	RS	54.350,07	PR	49.008,80	R	-5.099,57	EP	241,70
		CP	664.873,79	PC	231.565,02	I	347.463,76	ECP	317.410,03
		CS	304.523,33	TP	280.573,82	FPV	0,00	TR	116.140,44

MISSIONE, PROGRAMMA, TITOLO	DENOMINAZIONE	RESIDUI PASSIVI AL 1/1/2021 (RS)		PAGAMENTI IN C/RESIDUI (PR)		RIACCERTAMENTI RESIDUI (R)		RESIDUI PASSIVI DA ESERCIZI PREC. (EP=RS-PR+R+P)	
		PREVISIONI DEFINITIVE DI COMPETENZA (CP)		PAGAMENTI IN C/COMPETENZA (PC)		IMPEGNI (I)		ECONOMIE DI COMPETENZA (ECP=CP-I-FPV)	
		PREVISIONI DEFINITIVE DI CASSA (CS)		TOTALE PAGAMENTI (TP=PR+PC)		FONDO PLURIENNALE VINCOLATO (FPV)		TOTALE RESIDUI PASSIVI DA RIPORT. (TR=EP+EC)	
MISSIONE 08	Aspetto del territorio ed edilizia abitativa								
0801	PROGRAMMA 01	Urbanistica e assetto del territorio							
Titolo 1	Spese correnti	RS	3.200,00	PR	1.040,00	R	0,00	EP	2.160,00
		CP	2.000,00	PC	253,76	I	253,76	ECP	1.746,24
		CS	5.200,00	TP	1.293,76	FPV	0,00	TR	2.160,00
Titolo 2	Spese in conto capitale	RS	0,00	PR	0,00	R	0,00	EP	0,00
		CP	15.000,00	PC	0,00	I	0,00	ECP	15.000,00
		CS	0,00	TP	0,00	FPV	0,00	TR	0,00
Titolo 3	Spese per incremento di attività finanziarie	RS	0,00	PR	0,00	R	0,00	EP	0,00
		CP	0,00	PC	0,00	I	0,00	ECP	0,00
		CS	0,00	TP	0,00	FPV	0,00	TR	0,00
Totale PROGRAMMA 01 Urbanistica e assetto del territorio		RS	3.200,00	PR	1.040,00	R	0,00	P	0,00
		CP	17.000,00	PC	253,76	I	253,76	ECP	16.746,24
		CS	5.200,00	TP	1.293,76	FPV	0,00	TR	2.160,00
0802	PROGRAMMA 02	Edilizia residenziale pubblica e locale e piani di edilizia economico-popolare							
Titolo 1	Spese correnti	RS	0,00	PR	0,00	R	0,00	EP	0,00
		CP	0,00	PC	0,00	I	0,00	ECP	0,00
		CS	0,00	TP	0,00	FPV	0,00	TR	0,00
Titolo 2	Spese in conto capitale	RS	0,00	PR	0,00	R	0,00	EP	0,00
		CP	0,00	PC	0,00	I	0,00	ECP	0,00
		CS	0,00	TP	0,00	FPV	0,00	TR	0,00
Titolo 3	Spese per incremento di attività finanziarie	RS	0,00	PR	0,00	R	0,00	EP	0,00
		CP	0,00	PC	0,00	I	0,00	ECP	0,00
		CS	0,00	TP	0,00	FPV	0,00	TR	0,00

MISSIONE, PROGRAMMA, TITOLO	DENOMINAZIONE	RESIDUI PASSIVI AL 1/1/2021 (RS)		PAGAMENTI IN C/RESIDUI (PR)		RIACCERTAMENTI RESIDUI (R)		RESIDUI PASSIVI DA ESERCIZI PREC. (EP=RS-PR+R+P)			
		PREVISIONI DEFINITIVE DI COMPETENZA (CP)		PAGAMENTI IN C/COMPETENZA (PC)		IMPEGNI (I)		ECONOMIE DI COMPETENZA (ECP=CP-I-FPV)			
		PREVISIONI DEFINITIVE DI CASSA (CS)		TOTALE PAGAMENTI (TP=PR+PC)		FONDO PLURIENNALE VINCOLATO (FPV)		TOTALE RESIDUI PASSIVI DA RIPORT. (TR=EP+EC)			
Totale PROGRAMMA 02	Edilizia residenziale pubblica e locale e piani di edilizia economico-popolare	RS	0,00	PR	0,00	R	0,00	P	0,00	EP	0,00
		CP	0,00	PC	0,00	I	0,00	ECP	0,00	EC	0,00
		CS	0,00	TP	0,00	FPV	0,00			TR	0,00
Totale MISSIONE 08	Assetto del territorio ed edilizia abitativa	RS	3.200,00	PR	1.040,00	R	0,00			EP	2.160,00
		CP	17.000,00	PC	253,76	I	253,76	ECP	16.746,24	EC	0,00
		CS	5.200,00	TP	1.293,76	FPV	0,00			TR	2.160,00
MISSIONE 09	Sviluppo sostenibile e tutela del territorio e dell'ambiente										
0901	PROGRAMMA 01 Difesa del suolo										
Titolo 1	Spese correnti	RS	0,00	PR	0,00	R	0,00			EP	0,00
		CP	800,00	PC	795,27	I	795,27	ECP	4,73	EC	0,00
		CS	800,00	TP	795,27	FPV	0,00			TR	0,00
Titolo 2	Spese in conto capitale	RS	0,00	PR	0,00	R	0,00			EP	0,00
		CP	10.000,00	PC	9.979,60	I	9.979,60	ECP	20,40	EC	0,00
		CS	10.000,00	TP	9.979,60	FPV	0,00			TR	0,00
Titolo 3	Spese per incremento di attività finanziarie	RS	0,00	PR	0,00	R	0,00			EP	0,00
		CP	0,00	PC	0,00	I	0,00	ECP	0,00	EC	0,00
		CS	0,00	TP	0,00	FPV	0,00			TR	0,00
Totale PROGRAMMA 01	Difesa del suolo	RS	0,00	PR	0,00	R	0,00	P	0,00	EP	0,00
		CP	10.800,00	PC	10.774,87	I	10.774,87	ECP	25,13	EC	0,00
		CS	10.800,00	TP	10.774,87	FPV	0,00			TR	0,00
0902	PROGRAMMA 02 Tutela, valorizzazione e recupero ambientale										
Titolo 1	Spese correnti	RS	6.042,99	PR	6.042,99	R	0,00			EP	0,00
		CP	80.948,59	PC	71.501,89	I	73.637,50	ECP	7.311,09	EC	2.135,61
		CS	83.408,59	TP	77.544,88	FPV	0,00			TR	2.135,61

MISSIONE, PROGRAMMA, TITOLO	DENOMINAZIONE	RESIDUI PASSIVI AL 1/1/2021 (RS)		PAGAMENTI IN C/RESIDUI (PR)		RIACCERTAMENTI RESIDUI (R)		RESIDUI PASSIVI DA ESERCIZI PREC. (EP=RS-PR+R+P)		
		PREVISIONI DEFINITIVE DI COMPETENZA (CP)		PAGAMENTI IN C/COMPETENZA (PC)		IMPEGNI (I)		ECONOMIE DI COMPETENZA (ECP=CP-I-FPV)		
		PREVISIONI DEFINITIVE DI CASSA (CS)		TOTALE PAGAMENTI (TP=PR+PC)		FONDO PLURIENNALE VINCOLATO (FPV)		TOTALE RESIDUI PASSIVI DA RIPORT. (TR=EP+EC)		
Titolo 2	Spese in conto capitale	RS	783,68	PR	783,68	R	0,00	EP	0,00	
		CP	128.000,00	PC	0,00	I	534,02	ECP	127.465,98	
		CS	783,68	TP	783,68	FPV	0,00	TR	534,02	
Titolo 3	Spese per incremento di attività finanziarie	RS	0,00	PR	0,00	R	0,00	EP	0,00	
		CP	0,00	PC	0,00	I	0,00	ECP	0,00	
		CS	0,00	TP	0,00	FPV	0,00	TR	0,00	
Totale PROGRAMMA 02	Tutela, valorizzazione e recupero ambientale	RS	6.826,67	PR	6.826,67	R	0,00	P	0,00	
		CP	208.948,59	PC	71.501,89	I	74.171,52	ECP	134.777,07	
		CS	84.192,27	TP	78.328,56	FPV	0,00	TR	2.669,63	
0903	PROGRAMMA 03	Rifiuti								
Titolo 1	Spese correnti	RS	43.994,44	PR	38.393,78	R	-692,00	EP	4.908,66	
		CP	533.358,65	PC	406.631,93	I	515.405,72	ECP	17.952,93	
		CS	470.843,47	TP	445.025,71	FPV	0,00	TR	113.682,45	
Titolo 2	Spese in conto capitale	RS	0,00	PR	0,00	R	0,00	EP	0,00	
		CP	0,00	PC	0,00	I	0,00	ECP	0,00	
		CS	0,00	TP	0,00	FPV	0,00	TR	0,00	
Titolo 3	Spese per incremento di attività finanziarie	RS	0,00	PR	0,00	R	0,00	EP	0,00	
		CP	0,00	PC	0,00	I	0,00	ECP	0,00	
		CS	0,00	TP	0,00	FPV	0,00	TR	0,00	
Totale PROGRAMMA 03	Rifiuti	RS	43.994,44	PR	38.393,78	R	-692,00	P	0,00	
		CP	533.358,65	PC	406.631,93	I	515.405,72	ECP	17.952,93	
		CS	470.843,47	TP	445.025,71	FPV	0,00	TR	113.682,45	
0904	PROGRAMMA 04	Servizio idrico integrato								
Titolo 1	Spese correnti	RS	47.879,01	PR	46.285,91	R	-1.387,92	EP	205,18	
		CP	190.373,40	PC	134.872,62	I	176.129,17	ECP	14.244,23	
		CS	192.186,33	TP	181.158,53	FPV	0,00	TR	41.461,73	

MISSIONE, PROGRAMMA, TITOLO	DENOMINAZIONE	RESIDUI PASSIVI AL 1/1/2021 (RS)		PAGAMENTI IN C/RESIDUI (PR)		RIACCERTAMENTI RESIDUI (R)		RESIDUI PASSIVI DA ESERCIZI PREC. (EP=RS-PR+R+P)	
		PREVISIONI DEFINITIVE DI COMPETENZA (CP)		PAGAMENTI IN C/COMPETENZA (PC)		IMPEGNI (I)		ECONOMIE DI COMPETENZA (ECP=CP-I-FPV)	
		PREVISIONI DEFINITIVE DI CASSA (CS)		TOTALE PAGAMENTI (TP=PR+PC)		FONDO PLURIENNALE VINCOLATO (FPV)		TOTALE RESIDUI PASSIVI DA RIPORT. (TR=EP+EC)	
Titolo 2	Spese in conto capitale	RS	4.140,79	PR	4.140,79	R	0,00	EP	0,00
		CP	20.600,00	PC	14.939,00	I	19.845,84	ECP	754,16
		CS	19.140,79	TP	19.079,79	FPV	0,00	TR	4.906,84
Titolo 3	Spese per incremento di attività finanziarie	RS	0,00	PR	0,00	R	0,00	EP	0,00
		CP	0,00	PC	0,00	I	0,00	ECP	0,00
		CS	0,00	TP	0,00	FPV	0,00	TR	0,00
Totale PROGRAMMA 04	Servizio idrico integrato	RS	52.019,80	PR	50.426,70	R	-1.387,92	P	0,00
		CP	210.973,40	PC	149.811,62	I	195.975,01	ECP	14.998,39
		CS	211.327,12	TP	200.238,32	FPV	0,00	TR	46.368,57
Totale MISSIONE 09	Sviluppo sostenibile e tutela del territorio e dell'ambiente	RS	102.840,91	PR	95.647,15	R	-2.079,92	EP	5.113,84
		CP	964.080,64	PC	638.720,31	I	796.327,12	ECP	167.753,52
		CS	777.162,86	TP	734.367,46	FPV	0,00	TR	157.606,81
									162.720,65
MISSIONE 10	Trasporti e diritto alla mobilità								
1005	PROGRAMMA 05	Viabilità e infrastrutture stradali							
Titolo 1	Spese correnti	RS	25.711,71	PR	25.711,71	R	0,00	EP	0,00
		CP	223.085,89	PC	150.949,65	I	188.628,90	ECP	34.456,99
		CS	202.428,96	TP	176.661,36	FPV	0,00	TR	37.679,25
Titolo 2	Spese in conto capitale	RS	2.321,18	PR	904,74	R	0,00	EP	1.416,44
		CP	1.150.921,48	PC	355.212,49	I	601.130,02	ECP	207.905,21
		CS	360.821,42	TP	356.117,23	FPV	341.886,25	TR	245.917,53
Titolo 3	Spese per incremento di attività finanziarie	RS	0,00	PR	0,00	R	0,00	EP	0,00
		CP	0,00	PC	0,00	I	0,00	ECP	0,00
		CS	0,00	TP	0,00	FPV	0,00	TR	0,00
Totale PROGRAMMA 05	Viabilità e infrastrutture stradali	RS	28.032,89	PR	26.616,45	R	0,00	P	0,00
		CP	1.374.007,37	PC	506.162,14	I	789.758,92	ECP	242.362,20
		CS	563.250,38	TP	532.778,59	FPV	341.886,25	TR	283.596,78
									285.013,22

MISSIONE, PROGRAMMA, TITOLO	DENOMINAZIONE	RESIDUI PASSIVI AL 1/1/2021 (RS)		PAGAMENTI IN C/RESIDUI (PR)		RIACCERTAMENTI RESIDUI (R)		RESIDUI PASSIVI DA ESERCIZI PREC. (EP=RS-PR+R+P)						
		PREVISIONI DEFINITIVE DI COMPETENZA (CP)		PAGAMENTI IN C/COMPETENZA (PC)		IMPEGNI (I)		ECONOMIE DI COMPETENZA (ECP=CP-I-FPV)						
		PREVISIONI DEFINITIVE DI CASSA (CS)		TOTALE PAGAMENTI (TP=PR+PC)		FONDO PLURIENNALE VINCOLATO (FPV)		TOTALE RESIDUI PASSIVI DA RIPORT. (TR=EP+EC)						
Totale MISSIONE 10	Trasporti e diritto alla mobilità	RS 28.032,89	PR 26.616,45	R 0,00	EP 1.416,44	CP 1.374.007,37	PC 506.162,14	I 789.758,92	ECP 242.362,20	EC 283.596,78	CS 563.250,38	TP 532.778,59	FPV 341.886,25	TR 285.013,22
MISSIONE 11	Soccorso civile													
1101 PROGRAMMA 01	Sistema di protezione civile													
Titolo 1	Spese correnti	RS 17.559,15	PR 17.477,99	R 0,00	EP 81,16	CP 36.267,95	PC 7.801,69	I 22.363,69	ECP 13.904,26	EC 14.562,00	CS 41.410,38	TP 25.279,68	FPV 0,00	TR 14.643,16
Titolo 2	Spese in conto capitale	RS 0,00	PR 0,00	R 0,00	EP 0,00	CP 0,00	PC 0,00	I 0,00	ECP 0,00	EC 0,00	CS 0,00	TP 0,00	FPV 0,00	TR 0,00
Titolo 3	Spese per incremento di attività finanziarie	RS 0,00	PR 0,00	R 0,00	EP 0,00	CP 0,00	PC 0,00	I 0,00	ECP 0,00	EC 0,00	CS 0,00	TP 0,00	FPV 0,00	TR 0,00
Totale PROGRAMMA 01	Sistema di protezione civile	RS 17.559,15	PR 17.477,99	R 0,00	EP 81,16	CP 36.267,95	PC 7.801,69	I 22.363,69	ECP 13.904,26	EC 14.562,00	CS 41.410,38	TP 25.279,68	FPV 0,00	TR 14.643,16
Totale MISSIONE 11	Soccorso civile	RS 17.559,15	PR 17.477,99	R 0,00	EP 81,16	CP 36.267,95	PC 7.801,69	I 22.363,69	ECP 13.904,26	EC 14.562,00	CS 41.410,38	TP 25.279,68	FPV 0,00	TR 14.643,16
MISSIONE 12	Diritti sociali, politiche sociali e famiglia													
1201 PROGRAMMA 01	Interventi per l'infanzia e i minori e per asili nido													

Allegato n.10 - Rendiconto della gestione

MISSIONE, PROGRAMMA, TITOLO	DENOMINAZIONE	RESIDUI PASSIVI AL 1/1/2021 (RS)		PAGAMENTI IN C/RESIDUI (PR)		RIACCERTAMENTI RESIDUI (R)		RESIDUI PASSIVI DA ESERCIZI PREC. (EP=RS-PR+R+P)			
		PREVISIONI DEFINITIVE DI COMPETENZA (CP)		PAGAMENTI IN C/COMPETENZA (PC)		IMPEGNI (I)		ECONOMIE DI COMPETENZA (ECP=CP-I-FPV)		RESIDUI PASSIVI DA ESERCIZIO DI COMP. (EC=I-PC)	
		PREVISIONI DEFINITIVE DI CASSA (CS)		TOTALE PAGAMENTI (TP=PR+PC)		FONDO PLURIENNALE VINCOLATO (FPV)				TOTALE RESIDUI PASSIVI DA RIPORT. (TR=EP+EC)	
Titolo 1	Spese correnti	RS	10.593,70	PR	10.593,70	R	0,00		EP	0,00	
		CP	53.656,45	PC	27.437,13	I	33.812,46	ECP	19.843,99	EC	6.375,33
		CS	53.396,91	TP	38.030,83	FPV	0,00		TR	6.375,33	
Titolo 2	Spese in conto capitale	RS	0,00	PR	0,00	R	0,00		EP	0,00	
		CP	0,00	PC	0,00	I	0,00	ECP	0,00	EC	0,00
		CS	0,00	TP	0,00	FPV	0,00		TR	0,00	
Titolo 3	Spese per incremento di attività finanziarie	RS	0,00	PR	0,00	R	0,00		EP	0,00	
		CP	0,00	PC	0,00	I	0,00	ECP	0,00	EC	0,00
		CS	0,00	TP	0,00	FPV	0,00		TR	0,00	
Totale PROGRAMMA 01 Interventi per l'infanzia e i minori e per asili nido		RS	10.593,70	PR	10.593,70	R	0,00	P	0,00	EP	0,00
		CP	53.656,45	PC	27.437,13	I	33.812,46	ECP	19.843,99	EC	6.375,33
		CS	53.396,91	TP	38.030,83	FPV	0,00		TR	6.375,33	
1202	PROGRAMMA 02	Interventi per la disabilità									
Titolo 1	Spese correnti	RS	10.287,63	PR	10.287,63	R	0,00		EP	0,00	
		CP	39.400,00	PC	22.323,57	I	38.119,08	ECP	1.280,92	EC	15.795,51
		CS	43.000,00	TP	32.611,20	FPV	0,00		TR	15.795,51	
Titolo 2	Spese in conto capitale	RS	0,00	PR	0,00	R	0,00		EP	0,00	
		CP	0,00	PC	0,00	I	0,00	ECP	0,00	EC	0,00
		CS	0,00	TP	0,00	FPV	0,00		TR	0,00	
Titolo 3	Spese per incremento di attività finanziarie	RS	0,00	PR	0,00	R	0,00		EP	0,00	
		CP	0,00	PC	0,00	I	0,00	ECP	0,00	EC	0,00
		CS	0,00	TP	0,00	FPV	0,00		TR	0,00	
Totale PROGRAMMA 02 Interventi per la disabilità		RS	10.287,63	PR	10.287,63	R	0,00	P	0,00	EP	0,00
		CP	39.400,00	PC	22.323,57	I	38.119,08	ECP	1.280,92	EC	15.795,51
		CS	43.000,00	TP	32.611,20	FPV	0,00		TR	15.795,51	
1203	PROGRAMMA 03	Interventi per gli anziani									

Allegato n.10 - Rendiconto della gestione

MISSIONE, PROGRAMMA, TITOLO	DENOMINAZIONE	RESIDUI PASSIVI AL 1/1/2021 (RS)		PAGAMENTI IN C/RESIDUI (PR)		RIACCERTAMENTI RESIDUI (R)		RESIDUI PASSIVI DA ESERCIZI PREC. (EP=RS-PR+R+P)			
		PREVISIONI DEFINITIVE DI COMPETENZA (CP)		PAGAMENTI IN C/COMPETENZA (PC)		IMPEGNI (I)		ECONOMIE DI COMPETENZA (ECP=CP-I-FPV)		RESIDUI PASSIVI DA ESERCIZIO DI COMP. (EC=I-PC)	
		PREVISIONI DEFINITIVE DI CASSA (CS)		TOTALE PAGAMENTI (TP=PR+PC)		FONDO PLURIENNALE VINCOLATO (FPV)				TOTALE RESIDUI PASSIVI DA RIPORT. (TR=EP+EC)	
Titolo 1	Spese correnti	RS	7.316,62	PR	7.316,62	R	0,00			EP	0,00
		CP	105.947,25	PC	67.954,37	I	83.717,61	ECP	22.229,64	EC	15.763,24
		CS	102.587,77	TP	75.270,99	FPV	0,00			TR	15.763,24
Titolo 2	Spese in conto capitale	RS	0,00	PR	0,00	R	0,00			EP	0,00
		CP	0,00	PC	0,00	I	0,00	ECP	0,00	EC	0,00
		CS	0,00	TP	0,00	FPV	0,00			TR	0,00
Titolo 3	Spese per incremento di attività finanziarie	RS	0,00	PR	0,00	R	0,00			EP	0,00
		CP	0,00	PC	0,00	I	0,00	ECP	0,00	EC	0,00
		CS	0,00	TP	0,00	FPV	0,00			TR	0,00
Totale PROGRAMMA 03 Interventi per gli anziani		RS	7.316,62	PR	7.316,62	R	0,00	P	0,00	EP	0,00
		CP	105.947,25	PC	67.954,37	I	83.717,61	ECP	22.229,64	EC	15.763,24
		CS	102.587,77	TP	75.270,99	FPV	0,00			TR	15.763,24
1204	PROGRAMMA 04	Interventi per soggetti a rischio di esclusione sociale									
Titolo 1	Spese correnti	RS	577,50	PR	577,50	R	0,00			EP	0,00
		CP	20.300,00	PC	16.692,72	I	17.292,72	ECP	3.007,28	EC	600,00
		CS	19.477,50	TP	17.270,22	FPV	0,00			TR	600,00
Titolo 2	Spese in conto capitale	RS	0,00	PR	0,00	R	0,00			EP	0,00
		CP	0,00	PC	0,00	I	0,00	ECP	0,00	EC	0,00
		CS	0,00	TP	0,00	FPV	0,00			TR	0,00
Titolo 3	Spese per incremento di attività finanziarie	RS	0,00	PR	0,00	R	0,00			EP	0,00
		CP	0,00	PC	0,00	I	0,00	ECP	0,00	EC	0,00
		CS	0,00	TP	0,00	FPV	0,00			TR	0,00
Totale PROGRAMMA 04 Interventi per soggetti a rischio di esclusione sociale		RS	577,50	PR	577,50	R	0,00	P	0,00	EP	0,00
		CP	20.300,00	PC	16.692,72	I	17.292,72	ECP	3.007,28	EC	600,00
		CS	19.477,50	TP	17.270,22	FPV	0,00			TR	600,00
1206	PROGRAMMA 06	Interventi per il diritto alla casa									

Allegato n.10 - Rendiconto della gestione

MISSIONE, PROGRAMMA, TITOLO	DENOMINAZIONE	RESIDUI PASSIVI AL 1/1/2021 (RS)		PAGAMENTI IN C/RESIDUI (PR)		RIACCERTAMENTI RESIDUI (R)		RESIDUI PASSIVI DA ESERCIZI PREC. (EP=RS-PR+R+P)			
		PREVISIONI DEFINITIVE DI COMPETENZA (CP)		PAGAMENTI IN C/COMPETENZA (PC)		IMPEGNI (I)		ECONOMIE DI COMPETENZA (ECP=CP-I-FPV)		RESIDUI PASSIVI DA ESERCIZIO DI COMP. (EC=I-PC)	
		PREVISIONI DEFINITIVE DI CASSA (CS)		TOTALE PAGAMENTI (TP=PR+PC)		FONDO PLURIENNALE VINCOLATO (FPV)				TOTALE RESIDUI PASSIVI DA RIPORT. (TR=EP+EC)	
Titolo 1	Spese correnti	RS	0,00	PR	0,00	R	0,00			EP	0,00
		CP	8.000,00	PC	0,00	I	0,00	ECP	8.000,00	EC	0,00
		CS	8.000,00	TP	0,00	FPV	0,00			TR	0,00
Titolo 2	Spese in conto capitale	RS	0,00	PR	0,00	R	0,00			EP	0,00
		CP	0,00	PC	0,00	I	0,00	ECP	0,00	EC	0,00
		CS	0,00	TP	0,00	FPV	0,00			TR	0,00
Titolo 3	Spese per incremento di attività finanziarie	RS	0,00	PR	0,00	R	0,00			EP	0,00
		CP	0,00	PC	0,00	I	0,00	ECP	0,00	EC	0,00
		CS	0,00	TP	0,00	FPV	0,00			TR	0,00
Totale PROGRAMMA 06 Interventi per il diritto alla casa		RS	0,00	PR	0,00	R	0,00	P	0,00	EP	0,00
		CP	8.000,00	PC	0,00	I	0,00	ECP	8.000,00	EC	0,00
		CS	8.000,00	TP	0,00	FPV	0,00			TR	0,00
1207	PROGRAMMA 07	Programmazione e governo della rete dei servizi socio-sanitari e sociali									
Titolo 1	Spese correnti	RS	1.673,94	PR	1.673,94	R	0,00			EP	0,00
		CP	110.330,00	PC	103.053,07	I	105.530,53	ECP	4.799,47	EC	2.477,46
		CS	110.922,00	TP	104.727,01	FPV	0,00			TR	2.477,46
Titolo 2	Spese in conto capitale	RS	0,00	PR	0,00	R	0,00			EP	0,00
		CP	0,00	PC	0,00	I	0,00	ECP	0,00	EC	0,00
		CS	0,00	TP	0,00	FPV	0,00			TR	0,00
Titolo 3	Spese per incremento di attività finanziarie	RS	0,00	PR	0,00	R	0,00			EP	0,00
		CP	0,00	PC	0,00	I	0,00	ECP	0,00	EC	0,00
		CS	0,00	TP	0,00	FPV	0,00			TR	0,00
Totale PROGRAMMA 07 Programmazione e governo della rete dei servizi socio-sanitari e sociali		RS	1.673,94	PR	1.673,94	R	0,00	P	0,00	EP	0,00
		CP	110.330,00	PC	103.053,07	I	105.530,53	ECP	4.799,47	EC	2.477,46
		CS	110.922,00	TP	104.727,01	FPV	0,00			TR	2.477,46
1208	PROGRAMMA 08	Cooperazione e associazionismo									

Allegato n.10 - Rendiconto della gestione

MISSIONE, PROGRAMMA, TITOLO	DENOMINAZIONE	RESIDUI PASSIVI AL 1/1/2021 (RS)		PAGAMENTI IN C/RESIDUI (PR)		RIACCERTAMENTI RESIDUI (R)		RESIDUI PASSIVI DA ESERCIZI PREC. (EP=RS-PR+R+P)			
		PREVISIONI DEFINITIVE DI COMPETENZA (CP)		PAGAMENTI IN C/COMPETENZA (PC)		IMPEGNI (I)		ECONOMIE DI COMPETENZA (ECP=CP-I-FPV)		RESIDUI PASSIVI DA ESERCIZIO DI COMP. (EC=I-PC)	
		PREVISIONI DEFINITIVE DI CASSA (CS)		TOTALE PAGAMENTI (TP=PR+PC)		FONDO PLURIENNALE VINCOLATO (FPV)				TOTALE RESIDUI PASSIVI DA RIPORT. (TR=EP+EC)	
Titolo 1	Spese correnti	RS	2.318,00	PR	1.159,00	R	-1.159,00			EP	0,00
		CP	6.400,00	PC	972,50	I	4.072,50	ECP	2.327,50	EC	3.100,00
		CS	4.459,00	TP	2.131,50	FPV	0,00			TR	3.100,00
Titolo 2	Spese in conto capitale	RS	0,00	PR	0,00	R	0,00			EP	0,00
		CP	0,00	PC	0,00	I	0,00	ECP	0,00	EC	0,00
		CS	0,00	TP	0,00	FPV	0,00			TR	0,00
Titolo 3	Spese per incremento di attività finanziarie	RS	0,00	PR	0,00	R	0,00			EP	0,00
		CP	0,00	PC	0,00	I	0,00	ECP	0,00	EC	0,00
		CS	0,00	TP	0,00	FPV	0,00			TR	0,00
Totale PROGRAMMA 08 Cooperazione e associazionismo		RS	2.318,00	PR	1.159,00	R	-1.159,00	P	0,00	EP	0,00
		CP	6.400,00	PC	972,50	I	4.072,50	ECP	2.327,50	EC	3.100,00
		CS	4.459,00	TP	2.131,50	FPV	0,00			TR	3.100,00
1209	PROGRAMMA 09	Servizio necroscopico e cimiteriale									
Titolo 1	Spese correnti	RS	17.109,57	PR	17.109,57	R	0,00			EP	0,00
		CP	41.300,00	PC	20.880,96	I	34.108,78	ECP	7.191,22	EC	13.227,82
		CS	55.651,10	TP	37.990,53	FPV	0,00			TR	13.227,82
Titolo 2	Spese in conto capitale	RS	716,75	PR	716,75	R	0,00			EP	0,00
		CP	21.016,75	PC	0,00	I	716,75	ECP	762,40	EC	716,75
		CS	716,75	TP	716,75	FPV	19.537,60			TR	716,75
Titolo 3	Spese per incremento di attività finanziarie	RS	0,00	PR	0,00	R	0,00			EP	0,00
		CP	0,00	PC	0,00	I	0,00	ECP	0,00	EC	0,00
		CS	0,00	TP	0,00	FPV	0,00			TR	0,00
Totale PROGRAMMA 09 Servizio necroscopico e cimiteriale		RS	17.826,32	PR	17.826,32	R	0,00	P	0,00	EP	0,00
		CP	62.316,75	PC	20.880,96	I	34.825,53	ECP	7.953,62	EC	13.944,57
		CS	56.367,85	TP	38.707,28	FPV	19.537,60			TR	13.944,57
Totale MISSIONE 12 Diritti sociali, politiche sociali e famiglia		RS	50.593,71	PR	49.434,71	R	-1.159,00			EP	0,00
		CP	406.350,45	PC	259.314,32	I	317.370,43	ECP	69.442,42	EC	58.056,11
		CS	398.211,03	TP	308.749,03	FPV	19.537,60			TR	58.056,11

MISSIONE, PROGRAMMA, TITOLO	DENOMINAZIONE	RESIDUI PASSIVI AL 1/1/2021 (RS)		PAGAMENTI IN C/RESIDUI (PR)		RIACCERTAMENTI RESIDUI (R)		RESIDUI PASSIVI DA ESERCIZI PREC. (EP=RS-PR+R+P)	
		PREVISIONI DEFINITIVE DI COMPETENZA (CP)		PAGAMENTI IN C/COMPETENZA (PC)		IMPEGNI (I)		ECONOMIE DI COMPETENZA (ECP=CP-I-FPV)	
		PREVISIONI DEFINITIVE DI CASSA (CS)		TOTALE PAGAMENTI (TP=PR+PC)		FONDO PLURIENNALE VINCOLATO (FPV)		TOTALE RESIDUI PASSIVI DA RIPORT. (TR=EP+EC)	
MISSIONE 14	Sviluppo economico e competitività								
1402	PROGRAMMA 02	Commercio - reti distributive - tutela dei consumatori							
Titolo 1	Spese correnti	RS	60.150,00	PR	60.150,00	R	0,00	EP	0,00
		CP	126.913,18	PC	125.813,20	I	126.517,18	ECP	396,00
		CS	187.063,18	TP	185.963,20	FPV	0,00	TR	703,98
Titolo 2	Spese in conto capitale	RS	0,00	PR	0,00	R	0,00	EP	0,00
		CP	0,00	PC	0,00	I	0,00	ECP	0,00
		CS	0,00	TP	0,00	FPV	0,00	TR	0,00
Titolo 3	Spese per incremento di attività finanziarie	RS	0,00	PR	0,00	R	0,00	EP	0,00
		CP	0,00	PC	0,00	I	0,00	ECP	0,00
		CS	0,00	TP	0,00	FPV	0,00	TR	0,00
Totale PROGRAMMA 02		RS	60.150,00	PR	60.150,00	R	0,00	P	0,00
		CP	126.913,18	PC	125.813,20	I	126.517,18	ECP	396,00
		CS	187.063,18	TP	185.963,20	FPV	0,00	TR	703,98
1404	PROGRAMMA 04	Reti e altri servizi di pubblica utilità							
Titolo 1	Spese correnti	RS	7.548,00	PR	7.548,00	R	0,00	EP	0,00
		CP	7.598,00	PC	7.592,83	I	7.592,83	ECP	5,17
		CS	15.142,32	TP	15.140,83	FPV	0,00	TR	0,00
Titolo 2	Spese in conto capitale	RS	0,00	PR	0,00	R	0,00	EP	0,00
		CP	0,00	PC	0,00	I	0,00	ECP	0,00
		CS	0,00	TP	0,00	FPV	0,00	TR	0,00
Titolo 3	Spese per incremento di attività finanziarie	RS	0,00	PR	0,00	R	0,00	EP	0,00
		CP	0,00	PC	0,00	I	0,00	ECP	0,00
		CS	0,00	TP	0,00	FPV	0,00	TR	0,00

MISSIONE, PROGRAMMA, TITOLO	DENOMINAZIONE	RESIDUI PASSIVI AL 1/1/2021 (RS)		PAGAMENTI IN C/RESIDUI (PR)		RIACCERTAMENTI RESIDUI (R)		RESIDUI PASSIVI DA ESERCIZI PREC. (EP=RS-PR+R+P)			
		PREVISIONI DEFINITIVE DI COMPETENZA (CP)		PAGAMENTI IN C/COMPETENZA (PC)		IMPEGNI (I)		ECONOMIE DI COMPETENZA (ECP=CP-I-FPV)			
		PREVISIONI DEFINITIVE DI CASSA (CS)		TOTALE PAGAMENTI (TP=PR+PC)		FONDO PLURIENNALE VINCOLATO (FPV)		TOTALE RESIDUI PASSIVI DA RIPORT. (TR=EP+EC)			
Totale PROGRAMMA 04	Reti e altri servizi di pubblica utilità	RS	7.548,00	PR	7.548,00	R	0,00	P	0,00	EP	0,00
		CP	7.598,00	PC	7.592,83	I	7.592,83	ECP	5,17	EC	0,00
		CS	15.142,32	TP	15.140,83	FPV	0,00			TR	0,00
Totale MISSIONE 14	Sviluppo economico e competitività	RS	67.698,00	PR	67.698,00	R	0,00			EP	0,00
		CP	134.511,18	PC	133.406,03	I	134.110,01	ECP	401,17	EC	703,98
		CS	202.205,50	TP	201.104,03	FPV	0,00			TR	703,98
MISSIONE 16	Agricoltura, politiche agroalimentari e pesca										
1601	PROGRAMMA 01	Sviluppo del settore agricolo e del sistema agroalimentare									
Titolo 1	Spese correnti	RS	0,00	PR	0,00	R	0,00			EP	0,00
		CP	0,00	PC	0,00	I	0,00	ECP	0,00	EC	0,00
		CS	0,00	TP	0,00	FPV	0,00			TR	0,00
Titolo 2	Spese in conto capitale	RS	0,00	PR	0,00	R	0,00			EP	0,00
		CP	0,00	PC	0,00	I	0,00	ECP	0,00	EC	0,00
		CS	0,00	TP	0,00	FPV	0,00			TR	0,00
Titolo 3	Spese per incremento di attività finanziarie	RS	0,00	PR	0,00	R	0,00			EP	0,00
		CP	0,00	PC	0,00	I	0,00	ECP	0,00	EC	0,00
		CS	0,00	TP	0,00	FPV	0,00			TR	0,00
Totale PROGRAMMA 01	Sviluppo del settore agricolo e del sistema agroalimentare	RS	0,00	PR	0,00	R	0,00	P	0,00	EP	0,00
		CP	0,00	PC	0,00	I	0,00	ECP	0,00	EC	0,00
		CS	0,00	TP	0,00	FPV	0,00			TR	0,00
Totale MISSIONE 16	Agricoltura, politiche agroalimentari e pesca	RS	0,00	PR	0,00	R	0,00			EP	0,00
		CP	0,00	PC	0,00	I	0,00	ECP	0,00	EC	0,00
		CS	0,00	TP	0,00	FPV	0,00			TR	0,00
MISSIONE 17	Energia e diversificazione delle fonti energetiche										

MISSIONE, PROGRAMMA, TITOLO	DENOMINAZIONE	RESIDUI PASSIVI AL 1/1/2021 (RS)		PAGAMENTI IN C/RESIDUI (PR)		RIACCERTAMENTI RESIDUI (R)		RESIDUI PASSIVI DA ESERCIZI PREC. (EP=RS-PR+R+P)			
		PREVISIONI DEFINITIVE DI COMPETENZA (CP)		PAGAMENTI IN C/COMPETENZA (PC)		IMPEGNI (I)		ECONOMIE DI COMPETENZA (ECP=CP-I-FPV)			
		PREVISIONI DEFINITIVE DI CASSA (CS)		TOTALE PAGAMENTI (TP=PR+PC)		FONDO PLURIENNALE VINCOLATO (FPV)		TOTALE RESIDUI PASSIVI DA RIPORT. (TR=EP+EC)			
1701	PROGRAMMA 01	Fonti energetiche									
Titolo 1	Spese correnti	RS	50.318,27	PR	47.826,35	R	-2.491,92		EP	0,00	
		CP	302.668,45	PC	214.255,77	I	281.931,63	ECP	13.832,42	EC	67.675,86
		CS	282.248,06	TP	262.082,12	FPV	6.904,40			TR	67.675,86
Titolo 2	Spese in conto capitale	RS	0,00	PR	0,00	R	0,00		EP	0,00	
		CP	4.300,00	PC	0,00	I	3.904,00	ECP	396,00	EC	3.904,00
		CS	4.300,00	TP	0,00	FPV	0,00			TR	3.904,00
Titolo 3	Spese per incremento di attività finanziarie	RS	2.234,59	PR	0,00	R	0,00		EP	2.234,59	
		CP	0,00	PC	0,00	I	0,00	ECP	0,00	EC	0,00
		CS	2.234,59	TP	0,00	FPV	0,00			TR	2.234,59
Totale PROGRAMMA 01 Fonti energetiche		RS	52.552,86	PR	47.826,35	R	-2.491,92	P	0,00	EP	2.234,59
		CP	306.968,45	PC	214.255,77	I	285.835,63	ECP	14.228,42	EC	71.579,86
		CS	288.782,65	TP	262.082,12	FPV	6.904,40			TR	73.814,45
Totale MISSIONE 17 Energia e diversificazione delle fonti energetiche		RS	52.552,86	PR	47.826,35	R	-2.491,92			EP	2.234,59
		CP	306.968,45	PC	214.255,77	I	285.835,63	ECP	14.228,42	EC	71.579,86
		CS	288.782,65	TP	262.082,12	FPV	6.904,40			TR	73.814,45
MISSIONE	20	Fondi e accantonamenti									
2001	PROGRAMMA 01	Fondo di riserva									
Titolo 1	Spese correnti	RS	0,00	PR	0,00	R	0,00		EP	0,00	
		CP	15.618,81	PC	0,00	I	0,00	ECP	15.618,81	EC	0,00
		CS	25.000,00	TP	0,00	FPV	0,00			TR	0,00
Titolo 2	Spese in conto capitale	RS	0,00	PR	0,00	R	0,00		EP	0,00	
		CP	0,00	PC	0,00	I	0,00	ECP	0,00	EC	0,00
		CS	0,00	TP	0,00	FPV	0,00			TR	0,00

Allegato n.10 - Rendiconto della gestione

MISSIONE, PROGRAMMA, TITOLO	DENOMINAZIONE	RESIDUI PASSIVI AL 1/1/2021 (RS)		PAGAMENTI IN C/RESIDUI (PR)		RIACCERTAMENTI RESIDUI (R)				RESIDUI PASSIVI DA ESERCIZI PREC. (EP=RS-PR+R+P)	
		PREVISIONI DEFINITIVE DI COMPETENZA (CP)		PAGAMENTI IN C/COMPETENZA (PC)		IMPEGNI (I)		ECONOMIE DI COMPETENZA (ECP=CP-I-FPV)		RESIDUI PASSIVI DA ESERCIZIO DI COMP. (EC=I-PC)	
		PREVISIONI DEFINITIVE DI CASSA (CS)		TOTALE PAGAMENTI (TP=PR+PC)		FONDO PLURIENNALE VINCOLATO (FPV)				TOTALE RESIDUI PASSIVI DA RIPORT. (TR=EP+EC)	
Totale PROGRAMMA 01 Fondo di riserva		RS	0,00	PR	0,00	R	0,00	P	0,00	EP	0,00
		CP	15.618,81	PC	0,00	I	0,00	ECP	15.618,81	EC	0,00
		CS	25.000,00	TP	0,00	FPV	0,00			TR	0,00
2002	PROGRAMMA 02	Fondo crediti di dubbia esigibilità									
Titolo 1	Spese correnti	RS	0,00	PR	0,00	R	0,00			EP	0,00
		CP	116.300,00	PC	0,00	I	0,00	ECP	116.300,00	EC	0,00
		CS	0,00	TP	0,00	FPV	0,00			TR	0,00
Titolo 2	Spese in conto capitale	RS	0,00	PR	0,00	R	0,00			EP	0,00
		CP	0,00	PC	0,00	I	0,00	ECP	0,00	EC	0,00
		CS	0,00	TP	0,00	FPV	0,00			TR	0,00
Totale PROGRAMMA 02 Fondo crediti di dubbia esigibilità		RS	0,00	PR	0,00	R	0,00	P	0,00	EP	0,00
		CP	116.300,00	PC	0,00	I	0,00	ECP	116.300,00	EC	0,00
		CS	0,00	TP	0,00	FPV	0,00			TR	0,00
2003	PROGRAMMA 03	Altri fondi									
Titolo 1	Spese correnti	RS	0,00	PR	0,00	R	0,00			EP	0,00
		CP	24.456,00	PC	0,00	I	0,00	ECP	24.456,00	EC	0,00
		CS	0,00	TP	0,00	FPV	0,00			TR	0,00
Titolo 2	Spese in conto capitale	RS	0,00	PR	0,00	R	0,00			EP	0,00
		CP	7.925,00	PC	0,00	I	0,00	ECP	7.925,00	EC	0,00
		CS	0,00	TP	0,00	FPV	0,00			TR	0,00
Titolo 4	Rimborso di prestiti	RS	0,00	PR	0,00	R	0,00			EP	0,00
		CP	0,00	PC	0,00	I	0,00	ECP	0,00	EC	0,00
		CS	0,00	TP	0,00	FPV	0,00			TR	0,00
Totale PROGRAMMA 03 Altri fondi		RS	0,00	PR	0,00	R	0,00	P	0,00	EP	0,00
		CP	32.381,00	PC	0,00	I	0,00	ECP	32.381,00	EC	0,00
		CS	0,00	TP	0,00	FPV	0,00			TR	0,00

MISSIONE, PROGRAMMA, TITOLO	DENOMINAZIONE	RESIDUI PASSIVI AL 1/1/2021 (RS)		PAGAMENTI IN C/RESIDUI (PR)		RIACCERTAMENTI RESIDUI (R)		RESIDUI PASSIVI DA ESERCIZI PREC. (EP=RS-PR+R+P)			
		PREVISIONI DEFINITIVE DI COMPETENZA (CP)		PAGAMENTI IN C/COMPETENZA (PC)		IMPEGNI (I)		ECONOMIE DI COMPETENZA (ECP=CP-I-FPV)		RESIDUI PASSIVI DA ESERCIZIO DI COMP. (EC=I-PC)	
		PREVISIONI DEFINITIVE DI CASSA (CS)		TOTALE PAGAMENTI (TP=PR+PC)		FONDO PLURIENNALE VINCOLATO (FPV)				TOTALE RESIDUI PASSIVI DA RIPORT. (TR=EP+EC)	
Totale MISSIONE 20	Fondi e accantonamenti	RS	0,00	PR	0,00	R	0,00	EP	0,00		
		CP	164.299,81	PC	0,00	I	0,00	ECP	164.299,81		
		CS	25.000,00	TP	0,00	FPV	0,00	TR	0,00		
MISSIONE 50	Debito pubblico										
5001	PROGRAMMA 01	Quota interessi ammortamento mutui e prestiti obbligazionari									
	Titolo 1	Spese correnti		RS	0,00	PR	0,00	R	0,00		
				CP	0,00	PC	0,00	I	0,00		
				CS	0,00	TP	0,00	FPV	0,00		
	Totale PROGRAMMA 01	Quota interessi ammortamento mutui e prestiti obbligazionari		RS	0,00	PR	0,00	R	0,00		
				CP	0,00	PC	0,00	I	0,00		
				CS	0,00	TP	0,00	FPV	0,00		
5002	PROGRAMMA 02	Quota capitale ammortamento mutui e prestiti obbligazionari									
	Titolo 4	Rimborso di prestiti		RS	0,00	PR	0,00	R	0,00		
				CP	207.539,61	PC	205.491,61	I	205.491,61		
				CS	205.491,61	TP	205.491,61	FPV	0,00		
	Totale PROGRAMMA 02	Quota capitale ammortamento mutui e prestiti obbligazionari		RS	0,00	PR	0,00	R	0,00		
				CP	207.539,61	PC	205.491,61	I	205.491,61		
				CS	205.491,61	TP	205.491,61	FPV	0,00		
Totale MISSIONE 50	Debito pubblico	RS	0,00	PR	0,00	R	0,00	EP	0,00		
		CP	207.539,61	PC	205.491,61	I	205.491,61	ECP	2.048,00		
		CS	205.491,61	TP	205.491,61	FPV	0,00	TR	0,00		
MISSIONE 60	Anticipazioni finanziarie										

MISSIONE, PROGRAMMA, TITOLO	DENOMINAZIONE	RESIDUI PASSIVI AL 1/1/2021 (RS)		PAGAMENTI IN C/RESIDUI (PR)		RIACCERTAMENTI RESIDUI (R)		RESIDUI PASSIVI DA ESERCIZI PREC. (EP=RS-PR+R+P)		
		PREVISIONI DEFINITIVE DI COMPETENZA (CP)		PAGAMENTI IN C/COMPETENZA (PC)		IMPEGNI (I)		ECONOMIE DI COMPETENZA (ECP=CP-I-FPV)		
		PREVISIONI DEFINITIVE DI CASSA (CS)		TOTALE PAGAMENTI (TP=PR+PC)		FONDO PLURIENNALE VINCOLATO (FPV)		TOTALE RESIDUI PASSIVI DA RIPORT. (TR=EP+EC)		
6001	PROGRAMMA 01	Restituzione anticipazione di tesoreria								
Titolo 1	Spese correnti	RS	0,00	PR	0,00	R	0,00	EP	0,00	
		CP	0,00	PC	0,00	I	0,00	ECP	0,00	
		CS	0,00	TP	0,00	FPV	0,00	TR	0,00	
Titolo 5	Chiusura Anticipazioni da istituto tesoriere/cassiere	RS	0,00	PR	0,00	R	0,00	EP	0,00	
		CP	900.000,00	PC	0,00	I	0,00	ECP	900.000,00	
		CS	0,00	TP	0,00	FPV	0,00	TR	0,00	
Totale PROGRAMMA 01 Restituzione anticipazione di tesoreria		RS	0,00	PR	0,00	R	0,00	P	0,00	
		CP	900.000,00	PC	0,00	I	0,00	ECP	900.000,00	
		CS	0,00	TP	0,00	FPV	0,00	TR	0,00	
Totale MISSIONE 60 Anticipazioni finanziarie		RS	0,00	PR	0,00	R	0,00	EP	0,00	
		CP	900.000,00	PC	0,00	I	0,00	ECP	900.000,00	
		CS	0,00	TP	0,00	FPV	0,00	TR	0,00	
MISSIONE 99	Servizi per conto terzi									
9901	PROGRAMMA 01	Servizi per conto terzi e Partite di giro								
Titolo 7	Spese per conto terzi e partite di giro	RS	139.737,18	PR	85.024,86	R	-60,17	EP	54.652,15	
		CP	1.191.500,00	PC	551.575,07	I	635.388,85	ECP	556.111,15	
		CS	924.100,00	TP	636.599,93	FPV	0,00	TR	138.465,93	
Totale PROGRAMMA 01 Servizi per conto terzi e Partite di giro		RS	139.737,18	PR	85.024,86	R	-60,17	P	0,00	
		CP	1.191.500,00	PC	551.575,07	I	635.388,85	ECP	556.111,15	
		CS	924.100,00	TP	636.599,93	FPV	0,00	TR	138.465,93	
Totale MISSIONE 99 Servizi per conto terzi		RS	139.737,18	PR	85.024,86	R	-60,17	EP	54.652,15	
		CP	1.191.500,00	PC	551.575,07	I	635.388,85	ECP	556.111,15	
		CS	924.100,00	TP	636.599,93	FPV	0,00	TR	138.465,93	

MISSIONE, PROGRAMMA, TITOLO	DENOMINAZIONE	RESIDUI PASSIVI AL 1/1/2021 (RS)		PAGAMENTI IN C/RESIDUI (PR)		RIACCERTAMENTI RESIDUI (R)		RESIDUI PASSIVI DA ESERCIZI PREC. (EP=RS-PR+R+P)	
		PREVISIONI DEFINITIVE DI COMPETENZA (CP)		PAGAMENTI IN C/COMPETENZA (PC)		IMPEGNI (I)		ECONOMIE DI COMPETENZA (ECP=CP-I-FPV)	
		PREVISIONI DEFINITIVE DI CASSA (CS)		TOTALE PAGAMENTI (TP=PR+PC)		FONDO PLURIENNALE VINCOLATO (FPV)		TOTALE RESIDUI PASSIVI DA RIPORT. (TR=EP+EC)	
TOTALE MISSIONI		RS	815.033,60	PR	712.150,09	R	-16.831,60	EP	86.051,91
		CP	18.355.919,44	PC	5.479.932,13	I	6.811.257,70	ECP	10.973.872,97
		CS	7.065.018,40	TP	6.192.082,22	FPV	570.788,77	TR	1.417.377,48
TOTALE GENERALE DELLE SPESE		RS	815.033,60	PR	712.150,09	R	-16.831,60	EP	86.051,91
		CP	18.355.919,44	PC	5.479.932,13	I	6.811.257,70	ECP	10.973.872,97
		CS	7.065.018,40	TP	6.192.082,22	FPV	570.788,77	TR	1.417.377,48

CONTO DEL BILANCIO - RIEPILOGO GENERALE DELLE SPESE PER MISSIONI

MISSIONE, PROGRAMMA, TITOLO	DENOMINAZIONE	RESIDUI PASSIVI AL 1/1/2021 (RS)		PAGAMENTI IN C/RESIDUI (PR)		RIACCERTAMENTI RESIDUI (R)		RESIDUI PASSIVI DA ESERCIZI PREC. (EP=RS-PR+R)	
		PREVISIONI DEFINITIVE DI COMPETENZA (CP)		PAGAMENTI IN C/COMPETENZA (PC)		IMPEGNI (I)		ECONOMIE DI COMPETENZA (ECP=CP-I-FPV)	
		PREVISIONI DEFINITIVE DI CASSA (CS)		TOTALE PAGAMENTI (TP=PR+PC)		FONDO PLURIENNALE VINCOLATO (FPV)		TOTALE RESIDUI PASSIVI DA RIPORT. (TR=EP+EC)	
	DISAVANZO DI AMMINISTRAZIONE	CP	0,00						
	DISAVANZO DERIVANTE DA DEBITO AUTORIZZATO E NON CONTRATTO	CP	0,00						
Missione 01	Servizi istituzionali, generali e di gestione	RS	164.716,34	PR	141.206,90	R	-4.495,16	EP	19.014,28
		CP	2.936.358,24	PC	2.099.472,81	I	2.536.617,57	ECP	249.404,47
		CS	2.410.436,70	TP	2.240.679,71	FPV	150.336,20	TR	437.144,76
									456.159,04
Missione 03	Ordine pubblico e sicurezza	RS	5.033,76	PR	4.591,56	R	-104,45	EP	337,75
		CP	54.587,89	PC	39.944,48	I	45.125,66	ECP	9.462,23
		CS	57.091,03	TP	44.536,04	FPV	0,00	TR	5.181,18
									5.518,93
Missione 04	Istruzione e diritto allo studio	RS	37.228,70	PR	35.428,70	R	-1.000,00	EP	800,00
		CP	8.593.560,66	PC	344.907,99	I	405.093,21	ECP	8.145.315,13
		CS	451.988,03	TP	380.336,69	FPV	43.152,32	TR	60.185,22
									60.985,22
Missione 05	Tutela e valorizzazione dei beni e attività culturali	RS	87.312,53	PR	86.971,12	R	-341,41	EP	0,00
		CP	253.811,13	PC	192.738,23	I	219.522,76	ECP	34.288,37
		CS	319.100,74	TP	279.709,35	FPV	0,00	TR	26.784,53
									26.784,53
Missione 06	Politiche giovanili, sport e tempo libero	RS	4.177,50	PR	4.177,50	R	0,00	EP	0,00
		CP	150.202,27	PC	54.322,90	I	70.534,72	ECP	70.695,55
		CS	91.064,16	TP	58.500,40	FPV	8.972,00	TR	16.211,82
									16.211,82
Missione 07	Turismo	RS	54.350,07	PR	49.008,80	R	-5.099,57	EP	241,70
		CP	664.873,79	PC	231.565,02	I	347.463,76	ECP	317.410,03
		CS	304.523,33	TP	280.573,82	FPV	0,00	TR	115.898,74
									116.140,44

Allegato n.10 - Rendiconto della gestione

MISSIONE, PROGRAMMA, TITOLO	DENOMINAZIONE	RESIDUI PASSIVI AL 1/1/2021 (RS)		PAGAMENTI IN C/RESIDUI (PR)		RIACCERTAMENTI RESIDUI (R)		RESIDUI PASSIVI DA ESERCIZI PREC. (EP=RS-PR+R)			
		PREVISIONI DEFINITIVE DI COMPETENZA (CP)		PAGAMENTI IN C/COMPETENZA (PC)		IMPEGNI (I)		ECONOMIE DI COMPETENZA (ECP=CP-I-FPV)		RESIDUI PASSIVI DA ESERCIZIO DI COMP. (EC=I-PC)	
		PREVISIONI DEFINITIVE DI CASSA (CS)		TOTALE PAGAMENTI (TP=PR+PC)		FONDO PLURIENNALE VINCOLATO (FPV)				TOTALE RESIDUI PASSIVI DA RIPORT. (TR=EP+EC)	
Missione 08	Assetto del territorio ed edilizia abitativa	RS	3.200,00	PR	1.040,00	R	0,00	EP	2.160,00		
		CP	17.000,00	PC	253,76	I	253,76	ECP	16.746,24	EC	0,00
		CS	5.200,00	TP	1.293,76	FPV	0,00			TR	2.160,00
Missione 09	Sviluppo sostenibile e tutela del territorio e dell'ambiente	RS	102.840,91	PR	95.647,15	R	-2.079,92	EP	5.113,84		
		CP	964.080,64	PC	638.720,31	I	796.327,12	ECP	167.753,52	EC	157.606,81
		CS	777.162,86	TP	734.367,46	FPV	0,00			TR	162.720,65
Missione 10	Trasporti e diritto alla mobilità	RS	28.032,89	PR	26.616,45	R	0,00	EP	1.416,44		
		CP	1.374.007,37	PC	506.162,14	I	789.758,92	ECP	242.362,20	EC	283.596,78
		CS	563.250,38	TP	532.778,59	FPV	341.886,25			TR	285.013,22
Missione 11	Soccorso civile	RS	17.559,15	PR	17.477,99	R	0,00	EP	81,16		
		CP	36.267,95	PC	7.801,69	I	22.363,69	ECP	13.904,26	EC	14.562,00
		CS	41.410,38	TP	25.279,68	FPV	0,00			TR	14.643,16
Missione 12	Diritti sociali, politiche sociali e famiglia	RS	50.593,71	PR	49.434,71	R	-1.159,00	EP	0,00		
		CP	406.350,45	PC	259.314,32	I	317.370,43	ECP	69.442,42	EC	58.056,11
		CS	398.211,03	TP	308.749,03	FPV	19.537,60			TR	58.056,11
Missione 14	Sviluppo economico e competitività	RS	67.698,00	PR	67.698,00	R	0,00	EP	0,00		
		CP	134.511,18	PC	133.406,03	I	134.110,01	ECP	401,17	EC	703,98
		CS	202.205,50	TP	201.104,03	FPV	0,00			TR	703,98
Missione 16	Agricoltura, politiche agroalimentari e pesca	RS	0,00	PR	0,00	R	0,00	EP	0,00		
		CP	0,00	PC	0,00	I	0,00	ECP	0,00	EC	0,00
		CS	0,00	TP	0,00	FPV	0,00			TR	0,00

Allegato n.10 - Rendiconto della gestione

MISSIONE, PROGRAMMA, TITOLO	DENOMINAZIONE	RESIDUI PASSIVI AL 1/1/2021 (RS)		PAGAMENTI IN C/RESIDUI (PR)		RIACCERTAMENTI RESIDUI (R)		RESIDUI PASSIVI DA ESERCIZI PREC. (EP=RS-PR+R)	
		PREVISIONI DEFINITIVE DI COMPETENZA (CP)		PAGAMENTI IN C/COMPETENZA (PC)		IMPEGNI (I)		ECONOMIE DI COMPETENZA (ECP=CP-I-FPV)	
		PREVISIONI DEFINITIVE DI CASSA (CS)		TOTALE PAGAMENTI (TP=PR+PC)		FONDO PLURIENNALE VINCOLATO (FPV)		TOTALE RESIDUI PASSIVI DA RIPORT. (TR=EP+EC)	
Missione 17	Energia e diversificazione delle fonti energetiche	RS	52.552,86	PR	47.826,35	R	-2.491,92	EP	2.234,59
		CP	306.968,45	PC	214.255,77	I	285.835,63	ECP	14.228,42
		CS	288.782,65	TP	262.082,12	FPV	6.904,40	TR	73.814,45
Missione 20	Fondi e accantonamenti	RS	0,00	PR	0,00	R	0,00	EP	0,00
		CP	164.299,81	PC	0,00	I	0,00	ECP	164.299,81
		CS	25.000,00	TP	0,00	FPV	0,00	TR	0,00
Missione 50	Debito pubblico	RS	0,00	PR	0,00	R	0,00	EP	0,00
		CP	207.539,61	PC	205.491,61	I	205.491,61	ECP	2.048,00
		CS	205.491,61	TP	205.491,61	FPV	0,00	TR	0,00
Missione 60	Anticipazioni finanziarie	RS	0,00	PR	0,00	R	0,00	EP	0,00
		CP	900.000,00	PC	0,00	I	0,00	ECP	900.000,00
		CS	0,00	TP	0,00	FPV	0,00	TR	0,00
Missione 99	Servizi per conto terzi	RS	139.737,18	PR	85.024,86	R	-60,17	EP	54.652,15
		CP	1.191.500,00	PC	551.575,07	I	635.388,85	ECP	556.111,15
		CS	924.100,00	TP	636.599,93	FPV	0,00	TR	138.465,93
TOTALE MISSIONI		RS	815.033,60	PR	712.150,09	R	-16.831,60	EP	86.051,91
		CP	18.355.919,44	PC	5.479.932,13	I	6.811.257,70	ECP	10.973.872,97
		CS	7.065.018,40	TP	6.192.082,22	FPV	570.788,77	TR	1.417.377,48
TOTALE GENERALE DELLE SPESE		RS	815.033,60	PR	712.150,09	R	-16.831,60	EP	86.051,91
		CP	18.355.919,44	PC	5.479.932,13	I	6.811.257,70	ECP	10.973.872,97
		CS	7.065.018,40	TP	6.192.082,22	FPV	570.788,77	TR	1.417.377,48

CONTO DEL BILANCIO - RIEPILOGO GENERALE DELLE SPESE

TITOLO	DENOMINAZIONE	RESIDUI PASSIVI AL 1/1/2021 (RS)		PAGAMENTI IN C/RESIDUI (PR)		RIACCERTAMENTI RESIDUI (R)		RESIDUI PASSIVI DA ESERCIZI PREC. (EP=RS-PR+R)	
		PREVISIONI DEFINITIVE DI COMPETENZA (CP)		PAGAMENTI IN C/COMPETENZA (PC)		IMPEGNI (I)		ECONOMIE DI COMPETENZA (ECP=CP-I-FPV)	
		PREVISIONI DEFINITIVE DI CASSA (CS)		TOTALE PAGAMENTI (TP=PR+PC)		FONDO PLURIENNALE VINCOLATO (FPV)		TOTALE RESIDUI PASSIVI DA RIPORT. (TR=EP+EC)	
	DISAVANZO DI AMMINISTRAZIONE	CP	0,00						
	DISAVANZO DERIVANTE DA DEBITO AUTORIZZATO E NON CONTRATTO	CP	0,00						
Titolo 1	Spese correnti	RS	614.863,59	PR	571.682,43	R	-16.771,43	EP	26.409,73
		CP	4.288.689,94	PC	2.964.528,26	I	3.589.620,08	ECP	620.596,68
		CS	4.087.564,83	TP	3.536.210,69	FPV	78.473,18	TR	651.501,55
Titolo 2	Spese in conto capitale	RS	58.198,24	PR	55.442,80	R	0,00	EP	2.755,44
		CP	11.763.189,89	PC	1.758.337,19	I	2.380.757,16	ECP	8.890.117,14
		CS	1.845.627,37	TP	1.813.779,99	FPV	492.315,59	TR	625.175,41
Titolo 3	Spese per incremento di attività finanziarie	RS	2.234,59	PR	0,00	R	0,00	EP	2.234,59
		CP	5.000,00	PC	0,00	I	0,00	ECP	5.000,00
		CS	2.234,59	TP	0,00	FPV	0,00	TR	2.234,59
Titolo 4	Rimborso di prestiti	RS	0,00	PR	0,00	R	0,00	EP	0,00
		CP	207.539,61	PC	205.491,61	I	205.491,61	ECP	2.048,00
		CS	205.491,61	TP	205.491,61	FPV	0,00	TR	0,00
Titolo 5	Chiusura Anticipazioni da istituto tesoriere/cassiere	RS	0,00	PR	0,00	R	0,00	EP	0,00
		CP	900.000,00	PC	0,00	I	0,00	ECP	900.000,00
		CS	0,00	TP	0,00	FPV	0,00	TR	0,00
Titolo 7	Spese per conto terzi e partite di giro	RS	139.737,18	PR	85.024,86	R	-60,17	EP	54.652,15
		CP	1.191.500,00	PC	551.575,07	I	635.388,85	ECP	556.111,15
		CS	924.100,00	TP	636.599,93	FPV	0,00	TR	138.465,93

TITOLO	DENOMINAZIONE	RESIDUI PASSIVI AL 1/1/2021 (RS)		PAGAMENTI IN C/RESIDUI (PR)		RIACCERTAMENTI RESIDUI (R)		RESIDUI PASSIVI DA ESERCIZI PREC. (EP=RS-PR+R)	
		PREVISIONI DEFINITIVE DI COMPETENZA (CP)		PAGAMENTI IN C/COMPETENZA (PC)		IMPEGNI (I)		ECONOMIE DI COMPETENZA (ECP=CP-I-FPV)	
		PREVISIONI DEFINITIVE DI CASSA (CS)		TOTALE PAGAMENTI (TP=PR+PC)		FONDO PLURIENNALE VINCOLATO (FPV)		TOTALE RESIDUI PASSIVI DA RIPORT. (TR=EP+EC)	
TOTALE TITOLI		RS	815.033,60	PR	712.150,09	R	-16.831,60	EP	86.051,91
		CP	18.355.919,44	PC	5.479.932,13	I	6.811.257,70	ECP	10.973.872,97
		CS	7.065.018,40	TP	6.192.082,22	FPV	570.788,77	TR	1.417.377,48
TOTALE GENERALE DELLE SPESE		RS	815.033,60	PR	712.150,09	R	-16.831,60	EP	86.051,91
		CP	18.355.919,44	PC	5.479.932,13	I	6.811.257,70	ECP	10.973.872,97
		CS	7.065.018,40	TP	6.192.082,22	FPV	570.788,77	TR	1.417.377,48

QUADRO GENERALE RIASSUNTIVO

ENTRATE	ACCERTAMENTI	INCASSI	SPESE	IMPEGNI	PAGAMENTO
Fondo di cassa all'inizio dell'esercizio		1.718.940,12			
Utilizzo avanzo di amministrazione	349.810,30		Disavanzo di amministrazione	0,00	
<i>di cui Utilizzo Fondo anticipazioni di liquidità</i>	0,00		Disavanzo derivante da debito autorizzato e non contratto ripianato con accensione di	0,00	
Fondo pluriennale vincolato di parte corrente	138.838,00				
Fondo pluriennale vincolato in c/capitale	1.418.649,16				
<i>di cui Fondo pluriennale vincolato in c/capitale finanziato da debito</i>	0,00				
Fondo pluriennale vincolato per incremento di attività finanziarie	0,00				
TIT. 1 - Entrate correnti di natura tributaria, contributiva e perequativa	1.752.570,21	1.770.177,08	TIT. 1 - Spese correnti	3.589.620,08	3.536.210,69
TIT. 2 - Trasferimenti correnti	832.993,78	857.065,67	Fondo pluriennale vincolato di parte corrente	78.473,18	
TIT. 3 - Entrate extratributarie	1.579.684,76	1.607.122,62			
TIT. 4 - Entrate in conto capitale	1.248.878,00	912.196,01	TIT. 2 - Spese in conto capitale	2.380.757,16	1.813.779,99
			Fondo pluriennale vincolato in c/capitale	492.315,59	
			<i>di cui Fondo pluriennale vincolato in c/capitale finanziato da debito</i>	0,00	
TIT. 5 - Entrate da riduzione di attività finanziarie	0,00	228.988,59	TIT. 3 - Spese per incremento di attività finanziarie	0,00	0,00
			Fondo pluriennale vincolato per incremento di attività finanziarie	0,00	
Totale entrate finali	5.414.126,75	5.375.549,97	Totale spese finali	6.541.166,01	5.349.990,68
TIT. 6 - Accensione di prestiti	0,00	0,00	TIT. 4 - Rimborso di prestiti	205.491,61	205.491,61
			<i>Fondo anticipazioni di liquidità</i>	0,00	
TIT. 7 - Anticipazioni da istituto tesoriere/cassiere	0,00	0,00	TIT. 5 - Chiusura Anticipazioni da istituto tesoriere/cassiere	0,00	0,00
TIT. 9 - Entrate per conto di terzi e partite di giro	635.388,85	634.766,20	TIT. 7 - Spese per conto terzi e partite di giro	635.388,85	636.599,93
Totale entrate dell'esercizio	6.049.515,60	6.010.316,17	Totale spese dell'esercizio	7.382.046,47	6.192.082,22
TOTALE COMPLESSIVO ENTRATE	7.956.813,06	7.729.256,29	TOTALE COMPLESSIVO SPESE	7.382.046,47	6.192.082,22
DISAVANZO DELL'ESERCIZIO	0,00		AVANZO DI COMPETENZA/FONDO DI CASSA	574.766,59	1.537.174,07
<i>di cui Disavanzo da debito autorizzato e non contratto formatosi nell'esercizio</i>	0,00				
TOTALE A PAREGGIO	7.956.813,06	7.729.256,29	TOTALE A PAREGGIO	7.956.813,06	7.729.256,29

ENTRATE	ACCERTAMENTI	INCASSI	SPESE	IMPEGNI	PAGAMENTO
GESTIONE DEL BILANCIO			GESTIONE DEGLI ACCANTONAMENTI IN SEDE DI RENDICONTO		
a) Avanzo di competenza (+) /Disavanzo di competenza (-)	574.766,59		d)Equilibrio di bilancio (+)/(-)	465.917,06	
b) Risorse accantonate stanziare nel bilancio dell'esercizio 2021 (+)	38.229,09		e)Variazione accantonamenti effettuata in sede di rendiconto(+)/(-)	-7.885,77	
c) Risorse vincolate nel bilancio (+)	70.620,44				
d) Equilibrio di bilancio (d=a-b-c)	465.917,06		f) Equilibrio complessivo (f=d-e)	473.802,83	

VERIFICA EQUILIBRI

EQUILIBRIO ECONOMICO-FINANZIARIO		COMPETENZA (ACCERT.E IMPEGNI IMPUTATI AL 2021)
A) Fondo pluriennale vincolato per spese correnti iscritto in entrata	(+)	138.838,00
AA) Recupero disavanzo di amministrazione esercizio precedente	(-)	0,00
B) Entrate Titoli 1.00 - 2.00 - 3.00 <i>di cui per estinzione anticipata di prestiti</i>	(+)	4.165.248,75 0,00
C) Entrate Titolo 4.02.06 - Contributi agli investimenti direttamente destinati al rimborso dei prestiti da amministrazioni pubbliche	(+)	0,00
D) Spese Titolo 1.00 - Spese correnti <i>di cui spese correnti non ricorrenti finanziate con utilizzo del risultato di amministrazione</i>	(-)	3.589.620,08 0,00
D1) Fondo pluriennale vincolato di parte corrente (di spesa)	(-)	78.473,18
E) Spese Titolo 2.04 - Trasferimenti in conto capitale	(-)	0,00
E1) Fondo pluriennale vincolato di spesa - titolo 2.04 Altri trasferimenti in conto capitale	(-)	0,00
F1) Spese Titolo 4.00 - Quote di capitale amm.to dei mutui e prestiti obbligazionari <i>di cui per estinzione anticipata di prestiti</i>	(-)	205.491,61 0,00
F2) Fondo anticipazioni di liquidità	(-)	0,00
G) Somma finale (G=A-AA+B+C-D-D1-E-E1-F1-F2)		430.501,88
ALTRE POSTE DIFFERENZIALI, PER ECCEZIONI PREVISTE DA NORME DI LEGGE E DAI PRINCIPI CONTABILI, CHE HANNO EFFETTO SULL' EQUILIBRIO EX ARTICOLO 162, COMMA 6, DEL TESTO UNICO DELLE LEGGI SULL'ORDINAMENTO DEGLI ENTI LOCALI		
H) Utilizzo avanzo di amministrazione per spese correnti e per rimborso prestiti <i>di cui per estinzione anticipata di prestiti</i>	(+)	96.819,73 2.048,00
I) Entrate di parte capitale destinate a spese correnti in base a specifiche disposizioni di legge o dei principi contabili <i>di cui per estinzione anticipata di prestiti</i>	(+)	0,00 0,00
L) Entrate di parte corrente destinate a spese di investimento in base a specifiche disposizioni di legge o dei principi contabili	(-)	32.781,71
M) Entrate da accensione di prestiti destinate a estinzione anticipata dei prestiti	(+)	0,00
O1) RISULTATO DI COMPETENZA DI PARTE CORRENTE (O1=G+H+I-L+M)		494.539,90
- Risorse accantonate di parte corrente stanziare nel bilancio dell'esercizio 2021	(-)	38.229,09
- Risorse vincolate di parte corrente nel bilancio	(-)	42.787,58
O2) EQUILIBRIO DI BILANCIO DI PARTE CORRENTE		413.523,23
- Variazione accantonamenti di parte corrente effettuata in sede di rendiconto(+)/(-)	(-)	-7.885,77
O3) EQUILIBRIO COMPLESSIVO DI PARTE CORRENTE		421.409,00

VERIFICA EQUILIBRI

EQUILIBRIO ECONOMICO-FINANZIARIO			COMPETENZA (ACCERT.E IMPEGNI IMPUTATI AL 2021)
P) Utilizzo avanzo di amministrazione per spese di investimento	(+)		252.990,57
Q) Fondo pluriennale vincolato per spese in conto capitale iscritto in entrata	(+)		1.418.649,16
R) Entrate Titoli 4.00-5.00-6.00	(+)		1.248.878,00
C) Entrate Titolo 4.02.06 - Contributi agli investimenti direttamente destinati al rimborso dei prestiti da amministrazioni pubbliche	(-)		0,00
I) Entrate di parte capitale destinate a spese correnti in base a specifiche disposizioni di legge o dei principi contabili	(-)		0,00
S1) Entrate Titolo 5.02 per Riscossioni di crediti	(-)		0,00
S2) Entrate Titolo 5.03 per Riscossione crediti di medio-lungo termine	(-)		0,00
T) Entrate Titolo 5.04 relative a Altre entrate per riduzioni di attività finanziarie	(-)		0,00
L) Entrate di parte corrente destinate a spese di investimento in base a specifiche disposizioni di legge o dei principi contabili	(+)		32.781,71
M) Entrate da accensione di prestiti destinate a estinzione anticipata dei prestiti	(-)		0,00
U) Spese Titolo 2.00 - Spese in conto capitale	(-)		2.380.757,16
U1) Fondo pluriennale vincolato in c/capitale (di spesa)	(-)		492.315,59
V) Spese Titolo 3.01 per Acquisizioni di attività finanziarie	(-)		0,00
E) Spese Titolo 2.04 - Trasferimenti in conto capitale	(+)		0,00
E1) Fondo pluriennale vincolato di spesa - titolo 2.04 Altri trasferimenti in conto capitale	(+)		0,00
Z1) RISULTATO DI COMPETENZA IN C/CAPITALE (Z1) = P+Q+R-C-I-S1-S2-T+L-M-U-U1-U2-V+E+E1)			80.226,69
Z/1) Risorse accantonate in c/capitale stanziare nel bilancio dell'esercizio 2021	(-)		0,00
- Risorse vincolate in c/capitale nel bilancio	(-)		27.832,86
Z/2) EQUILIBRIO DI BILANCIO IN C/CAPITALE			52.393,83
- Variazione accantonamenti in c/capitale effettuata in sede di rendiconto (+)/(-)	(-)		0,00
Z3) EQUILIBRIO COMPLESSIVO IN CAPITALE			52.393,83
S1) Entrate Titolo 5.02 per Riscossioni di crediti	(+)		0,00
S2) Entrate Titolo 5.03 per Riscossione crediti di medio-lungo termine	(+)		0,00
T) Entrate Titolo 5.04 relative a Altre entrate per riduzioni di attività finanziarie	(+)		0,00
X1) Spese Titolo 3.02 per Concessione crediti di breve termine	(-)		0,00
X2) Spese Titolo 3.03 per Concessione crediti di medio-lungo termine	(-)		0,00
Y) Spese Titolo 3.04 per Altre spese per incremento di attività finanziarie	(-)		0,00

VERIFICA EQUILIBRI

EQUILIBRIO ECONOMICO-FINANZIARIO		COMPETENZA (ACCERT.E IMPEGNI IMPUTATI AL 2021)
W1) RISULTATO DI COMPETENZA (W1 = O1+Z1+S1+S2+T-X1-X2-Y)		574.766,59
Risorse accantonate stanziare nel bilancio dell'esercizio 2021	(-)	38.229,09
Risorse vincolate nel bilancio	(-)	70.620,44
W2/EQUILIBRIO DI BILANCIO		465.917,06
Variatione accantonamenti effettuata in sede di rendiconto	(-)	-7.885,77
W3/EQUILIBRIO COMPLESSIVO		473.802,83
Saldo corrente ai fini della copertura degli investimenti pluriennali:		
O1) Risultato di competenza di parte corrente		494.539,90
Utilizzo risultato di amministrazione per il finanziamento di spese correnti ricorrentie per il rimborso di prestiti al netto del Fondo anticipazione di liquidità (H)	(-)	96.819,73
Entrate non ricorrenti che non hanno dato copertura a impegni	(-)	0,00
- Risorse accantonate di parte corrente stanziare nel bilancio dell'esercizio 2021	(-)	38.229,09
- Variatione accantonamenti di parte corrente effettuata in sede di rendiconto'(+)/(-)	(-)	-7.885,77
- Risorse vincolate di parte corrente nel bilancio	(-)	0,00
Equilibrio di parte corrente ai fini della copertura degli investimenti pluriennali.		367.376,85

STATO PATRIMONIALE - ATTIVO

STATO PATRIMONIALE - (ATTIVO)	ANNO 2021	ANNO 2020
A) CREDITI vs.LO STATO ED ALTRE AMMINISTRAZIONI PUBBLICHE PER LA PARTECIPAZIONE AL FONDO DI DOTAZIONE	0,00	0,00
TOTALE CREDITI vs PARTECIPANTI (A)	0,00	0,00
B) IMMOBILIZZAZIONI		
I) Immobilizzazioni immateriali		
1) Costi di impianto e di ampliamento	0,00	0,00
2) Costi di ricerca sviluppo e pubblicità	0,00	0,00
3) Diritti di brevetto ed utilizzazione opere dell'ingegno	0,00	1.069,80
4) Concessioni, licenze, marchi e diritti simile	9.389,76	0,00
5) Avviamento	0,00	0,00
6) Immobilizzazioni in corso ed acconti	0,00	0,00
9) Altre	6.213,06	10.499,21
Totale immobilizzazioni immateriali	15.602,82	11.569,01
II) Immobilizzazioni materiali		
1) Beni demaniali	14.219.653,93	14.420.656,57
1.1) Terreni	669.851,23	669.851,23
1.2) Fabbricati	927.406,57	915.120,02
1.3) Infrastrutture	12.622.396,13	12.835.685,32
1.9) Altri beni demaniali	0,00	0,00
III 2) Altre immobilizzazioni materiali	12.793.261,46	11.717.322,74
2.1) Terreni	1.872.048,16	1.872.048,16
a) di cui in leasing finanziario	0,00	0,00
2.2) Fabbricati	10.757.415,44	9.627.322,29
a) di cui in leasing finanziario	0,00	0,00

STATO PATRIMONIALE - (ATTIVO)	ANNO 2021	ANNO 2020
2.3) Impianti e macchinari	0,00	0,00
a) di cui in leasing finanziario	0,00	0,00
2.4) Attrezzature industriali e commerciali	41.694,61	68.872,83
2.5) Mezzi di trasporto	32.443,98	50.538,76
2.6) Macchine per ufficio e hardware	12.107,56	12.489,78
2.7) Mobili e arredi	36.617,10	40.976,68
2.8) Infrastrutture	0,00	0,00
2.99) Altri beni materiali	40.934,61	45.074,24
3) Immobilizzazioni in corso ed acconti	649.262,41	215.266,03
Totale immobilizzazioni materiali	27.662.177,80	26.353.245,34
IV) Immobilizzazioni Finanziarie		
1) Partecipazioni in	778.658,67	744.069,63
a) imprese controllate	477.336,00	428.343,00
b) imprese partecipate	301.322,67	315.726,63
c) altri soggetti	0,00	0,00
2) Crediti verso	0,00	0,00
a) altre amministrazioni pubbliche	0,00	0,00
b) imprese controllate	0,00	0,00
c) imprese partecipate	0,00	0,00
d) altri soggetti	0,00	0,00
3) Altri titoli	0,00	0,00
Totale immobilizzazioni finanziarie	778.658,67	744.069,63
TOTALE IMMOBILIZZAZIONI (B)	28.456.439,29	27.108.883,98
C) ATTIVO CIRCOLANTE		
I) Rimanenze	0,00	0,00
Totale rimanenze	0,00	0,00
II) Crediti		

STATO PATRIMONIALE - (ATTIVO)	ANNO 2021	ANNO 2020
1) Crediti di natura tributaria	310.304,55	66.904,75
a) Crediti da tributi destinati al finanziamento della sanità	0,00	0,00
b) Altri crediti da tributi	295.557,66	47.441,94
c) Crediti da Fondi perequativi	14.746,89	19.462,81
2) Crediti per trasferimenti e contributi	879.733,46	862.950,29
a) verso amministrazioni pubbliche	864.733,46	847.950,29
b) imprese controllate	0,00	0,00
c) imprese partecipate	0,00	0,00
d) verso altri soggetti	15.000,00	15.000,00
3) Verso clienti ed utenti	109.637,14	132.382,72
4) Altri Crediti	59.388,47	59.323,31
a) verso l'erario	2.018,00	12.949,00
b) per attività svolta per c/terzi	7.462,32	7.955,32
c) altri	49.908,15	38.418,99
Totale crediti	1.359.063,62	1.121.561,07
III) Attività finanziarie che non costituiscono immobilizzi		
1) Partecipazioni	0,00	0,00
2) Altri titoli	0,00	0,00
Totale attività finanziarie che non costituiscono immobilizzi	0,00	0,00
IV) Disponibilità liquide		
1) Conto di tesoreria	1.537.174,07	1.718.940,12
a) Istituto tesoriere	1.537.174,07	1.718.940,12
b) presso Banca d'Italia	0,00	0,00
2) Altri depositi bancari e postali	19.071,60	26.410,12
3) Denaro e valori in cassa	0,00	0,00
4) Altri conti presso la tesoreria statale intetati all'ente	0,00	0,00
Totale disponibilità liquide	1.556.245,67	1.745.350,24

STATO PATRIMONIALE - (ATTIVO)		ANNO 2021	ANNO 2020
	TOTALE ATTIVO CIRCOLANTE (C)	2.915.309,29	2.866.911,31
D) RATEI E RISCOINTI			
1) Ratei attivi		0,00	0,00
2) Risconti attivi		0,00	0,00
	TOTALE RATEI E RISCOINTI (D)	0,00	0,00
	TOTALE DELL'ATTIVO (A+B+C+D)	31.371.748,58	29.975.795,29

STATO PATRIMONIALE - PASSIVO

STATO PATRIMONIALE - (PASSIVO)	ANNO 2021	ANNO 2020
A) PATRIMONIO NETTO		
I) Fondo di dotazione	527.542,01	0,00
II) Riserve	22.300.033,77	0,00
b) da capitale	0,00	0,00
c) da permessi di costruire	1.067.794,08	0,00
d) riserve indisponibili per beni demaniali e patrimoniali indisponibili e per i beni culturali	20.951.284,23	0,00
e) altre riserve indisponibili	280.955,46	0,00
f) altre riserve disponibili	0,00	0,00
III) Risultato economico dell'esercizio	0,00	0,00
IV) Risultati economici di esercizi precedenti	1.557.296,77	0,00
V) Riserve negative per beni indisponibili	0,00	0,00
TOTALE PATRIMONIO NETTO (A)	24.384.872,55	23.404.894,12
B) FONDI PER RISCHI ED ONERI		
1) Per trattamento di quiescenza	0,00	0,00
2) Per imposte	0,00	0,00
3) Altri	211.243,99	192.121,40
TOTALE FONDI RISCHI ED ONERI (B)	211.243,99	192.121,40
C) TRATTAMENTO DI FINE RAPPORTO		
TOTALE T.F.R. (C)	0,00	0,00
D) DEBITI		
1) Debiti da finanziamento	5.358.254,56	5.563.746,17
a) prestiti obbligazionari	0,00	0,00
b) v/ altre amministrazioni pubbliche	0,00	0,00
c) verso banche e tesoriere	0,00	0,00

STATO PATRIMONIALE - (PASSIVO)	ANNO 2021	ANNO 2020
d) verso altri finanziatori	5.358.254,56	5.563.746,17
2) Debiti verso fornitori	1.013.337,28	329.573,89
3) Acconti	0,00	0,00
4) Debiti per trasferimenti e contributi	80.875,91	199.994,28
a) enti finanziati dal servizio sanitario nazionale	0,00	0,00
b) altre amministrazioni pubbliche	63.237,77	22.886,82
c) imprese controllate	0,00	0,00
d) imprese partecipate	0,00	0,00
e) altri soggetti	17.638,14	177.107,46
5) Altri debiti	323.164,29	285.465,43
a) tributari	27.815,14	22.953,71
b) verso istituti di previdenza e sicurezza sociale	31.538,68	23.589,25
c) per attività svolta per c/terzi	15.565,68	15.389,43
d) altri	248.244,79	223.533,04
TOTALE DEBITI (D)	6.775.632,04	6.378.779,77
E) RATEI E RISCONTI		
I) Ratei passivi	0,00	0,00
II) Risconti passivi	0,00	0,00
1) Contributi agli investimenti	0,00	0,00
a) da altre amministrazioni pubbliche	0,00	0,00
b) da altri soggetti	0,00	0,00
2) Concessioni pluriennali	0,00	0,00
3) Altri risconti passivi	0,00	0,00
TOTALE RATEI E RISCONTI (E)	0,00	0,00
TOTALE DEL PASSIVO (A+B+C+D+E)	31.371.748,58	29.975.795,29
CONTI D'ORDINE		
1) Impegni su esercizi futuri	0,00	0,00

STATO PATRIMONIALE - (PASSIVO)	ANNO 2021	ANNO 2020
2) Beni di terzi in uso	0,00	0,00
3) Beni dati in uso a terzi	0,00	0,00
4) Garanzie prestate a amministrazioni pubbliche	0,00	0,00
5) Garanzie prestate a imprese controllate	0,00	0,00
6) Garanzie prestate a imprese partecipate	0,00	0,00
7) Garanzie prestate a altre imprese	0,00	0,00
TOTALE CONTI D'ORDINE	0,00	0,00

PROSPETTO DIMOSTRATIVO DEL RISULTATO DI AMMINISTRAZIONE ESERCIZIO 2021

		GESTIONE		
		RESIDUI	COMPETENZA	TOTALE
Fondo cassa al 1° gennaio				1.718.940,12
RISCOSSIONI	+	888.521,69	5.121.794,48	6.010.316,17
PAGAMENTI	-	712.150,09	5.479.932,13	6.192.082,22
SALDO DI CASSA AL 31 DICEMBRE	=			1.537.174,07
PAGAMENTI per azioni esecutive non regolarizzate al 31 dicembre	-			0,00
FONDO DI CASSA AL 31 DICEMBRE	=			1.537.174,07
RESIDUI ATTIVI	+	1.014.533,86	927.721,12	1.942.254,98
<i>di cui derivanti da accertamenti di tributi effettuati sulla base della stima del dipartimento delle finanze</i>		<i>0,00</i>	<i>0,00</i>	<i>0,00</i>
RESIDUI PASSIVI	-	86.051,91	1.331.325,57	1.417.377,48
FONDO PLURIENNALE VINCOLATO PER SPESE CORRENTI	-			78.473,18
FONDO PLURIENNALE VINCOLATO PER SPESE IN CONTO CAPITALE	-			492.315,59
RISULTATO DI AMMINISTRAZIONE AL 31 DICEMBRE 2021 (A)	=			1.491.262,80
Composizione del risultato di amministrazione al 31 dicembre 2021:				
Parte accantonata				
Fondo contenzioso				20.000,00
Altri accantonamenti				191.243,99
Fondo crediti dubbia esigibilità				566.137,76
Totale parte accantonata (B)				777.381,75

Parte vincolata		
Vincoli derivanti da leggi e dai principi contabili		124.557,00
Vincoli derivanti da trasferimenti		50.567,99
Vincoli derivanti dalla contrazione di mutui		0,00
Vincoli formalmente attribuiti dall'ente		22.124,24
Altri vincoli		0,00
	Totale parte vincolata (C)	197.249,23
Parte destinata agli investimenti		
	Totale parte destinata agli investimenti (D)	8.400,49
	Totale parte disponibile (E=A-B-C-D)	508.231,33
	F) di cui Disavanzo da debito autorizzato e non contratto	0,00
Se E è negativo, tale importo è iscritto tra le spese del bilancio di previsione come disavanzo da ripianare		

ELENCO ANALITICO DELLE RISORSE ACCANTONATE NEL RISULTATO DI AMMINISTRAZIONE

Capitolo di spesa	descrizione	Risorse accantonate al 01/01/2021	Risorse accantonate applicate al bilancio dell'esercizio 2021 (con segno -)	Risorse accantonate stanziata nella spesa del bilancio dell'esercizio 2021	Variazione accantonamenti effettuata in sede di rendiconto (con segno +/-)	Risorse accantonate nel risultato di amministrazione al 31/12/2021
		(a)	(b)	(c)	(d)	(e)=(a)+(b)+(c)+(d)
Fondo contenzioso						
C_20031.10.020	ACCANTONAMENTO A FONDO RISCHI - CONTENZIOSI LEGALI IN ESSERE	17.000,00	0,00	3.000,00	0,00	20.000,00
Totale Fondo contenzioso		17.000,00	0,00	3.000,00	0,00	20.000,00
Fondo crediti di dubbia esigibilità						
C_20021.10.003	ACCANTONAMENTO AL FONDO CREDITI DI DUBBIA ESIGIBILITA' - PARTE CORRENTE	560.447,83	0,00	5.689,93	0,00	566.137,76
Totale Fondo crediti di dubbia esigibilità		560.447,83	0,00	5.689,93	0,00	566.137,76
Altri accantonamenti						
09041.04.002	TRASFERIMENTO ALLA PROVINCIA TARIFFA SERVIZI FOGNATURA E DEPURAZIONE	2.484,17	0,00	0,00	0,00	2.484,17
C	ACCANTONAMENTO FATTURE ENEL ENERGIA	2.658,83	0,00	0,00	0,00	2.658,83
C_01041.09.020	ONERI STRAORDINARI - COMPENSAZIONE RECUPERI DISPOSTI DAL MINISTERO (ADDIZIONALE COMUNALE ALL'IRPEF)	107.701,52	0,00	5.782,64	0,00	113.484,16
C_17011.02.010	IMPOSTE E TASSE CENTRALINA ELETTRICA (CANONEN REGIONALE CENTRALINA FONTANONI)	6.833,52	0,00	2.300,52	0,00	9.134,04
C_20031.10.010	ACCANTONAMENTO PER RINNOVI CONTRATTUALI - PERSONALE DIPENDENTE	44.000,00	-1.973,21	18.456,00	0,00	60.482,79
C_20031.10.030	FONDO SPESE PER INDENNITA' DI FINE MANDATO DEL SINDACO	3.557,59	-3.557,59	0,00	0,00	0,00
C_20031.10.040	FONDO ACCANTONAMENTO SINISTRI IN FRANCHIGIA	5.500,00	0,00	3.000,00	-5.500,00	3.000,00
C_50024.03.040	QUOTA CAPITALE AMMORTAMENTO FINLOMBARDA SPA	2.385,77	0,00	0,00	-2.385,77	0,00
Totale Altri accantonamenti		175.121,40	-5.530,80	29.539,16	-7.885,77	191.243,99
Totale		752.569,23	-5.530,80	38.229,09	-7.885,77	777.381,75

ELENCO ANALITICO DELLE RISORSE VINCOLATE NEL RISULTATO DI AMMINISTRAZIONE

Capitolo di entrata	descrizione	Capitolo di spesa correlato	descrizione	Risorse vincolate al 01/01/2021	Risorse vincolate applicate al bilancio dell'esercizio 2021	Entrate vincolate accertate nell'esercizio 2021	Impegni es. 2021 finanziati da entrate acc. nell'esercizio o da quote vincolate del ris di amm.	Fondo plur.vinc al 31/12/2021 finanz. da entrate vinc. acc. nell'eserc. o da quote vincolate del ris. di amm.	Cancellazione di residui att.vinc. o eliminazione vincolo su quote ris. amm (+) e canc. di residui passivi fin. da risorse vinc.(-)	Cancellazione nell'esercizio 2021 di impegni fin. da FPV dopo approvazione rendiconto 2020 non reimp. nell'esercizio 2021	Risorse vincolate nel bilancio al 31/12/2021	Risorse vincolate nel risultato di amministrazione al 31/12/2021
				(a)	(b)	(c)	(d)	(e)	(f)	(g)	(h)=(b)+(c)-(d)-(e)+g)	(i)=(a)+(c)-(d)-(e)-(f)+g)
Vincoli derivanti dalla legge												
9000	QUOTA CAPITALE AMMORTAMENTO MUTUI CASSA DD.PP.	C_50024.03.010	QUOTA CAPITALE AMMORTAMENTO MUTUI CASSA DD.PP.	31.898,00	2.952,49	0,00	0,00	0,00	0,00	0,00	2.952,49	31.898,00
C	null	C_01101.01.200	TRATTAMENTO ECONOMICO ACCESSORIO AL PERSONALE DIPENDENTE (FONDO MIGLIORAMENTO EFFICIENZA SERVIZI)	1.483,34	0,00	0,00	0,00	0,00	1.483,34	0,00	0,00	0,00
C_10101.08.002	IMPOSTA COMUNALE SUGLI IMMOBILI (I.C.I.) - ANNUALITA' PREGRESSE	C	FONDO ACCERTAMENTO ICI	2.010,96	0,00	0,00	0,00	0,00	2.010,96	0,00	0,00	0,00
C_20101.01.340	FONDO PER ESERCIZIO DELLE FUNZIONI FONDAMENTALI (ART. 106 DL 34/2020)	C_14021.04.041	EROGAZIONE DI CONTRIBUTI ALLE ATTIVITA' A COMPENSAZIONE DELLA TARI (RIDUZIONE TARIFFE UTENZE NON DOMESTICHE EMERGENZA COVID)	53.917,18	53.917,18	0,00	53.917,18	0,00	0,00	0,00	0,00	0,00
C_20101.01.340_1	FONDO PER ESERCIZIO DELLE FUNZIONI FONDAMENTALI (ART. 106 DL 34/2020)	1000	UTILIZZO FONDO PER LE FUNZIONI FONDAMENTALI	0,00	0,00	62.255,44	62.255,44	0,00	0,00	0,00	0,00	0,00
C_30100.01.100	PROVENTI DI TAGLI ORDINARI DI BOSCHI	C_01052.02.130	INTERVENTI DI MIGLIORIE BOSCHIVE	24.608,88	0,00	1.913,40	0,00	0,00	0,00	0,00	1.913,40	26.522,28
C_30200.02.010	SANZIONI AMMINISTRATIVE PER VIOLAZIONI ALLE NORME DEL CODICE DELLA STRADA - DA FAMIGLIE	null	null	3.412,00	0,00	0,00	0,00	0,00	3.412,00	0,00	0,00	0,00
C_30500.99.065	REGOLARIZZAZIONE CONTABILE COMPENSI INCENTIVO FUNZIONI TECNICHE - VINCOLO 20%	C_01062.02.100	ACQUISTO DI BENI MOBILI, MACCHINE ED ATTREZZATURE TECNICO-SCIENTIFICHE	15.312,69	15.000,00	3.335,04	8.646,14	0,00	0,00	0,00	9.688,90	10.001,59
C_40400.02.200	PROVENTI DA ALIENAZIONE DI AREE	C_20032.05.010	ALIENAZIONI PATRIMONIALI: ACCANTONAMENTO QUOTA 10% (ART. 56 BIS, COMMA 1, DEL DL 69/2013)	25.185,82	0,00	0,00	0,00	0,00	0,00	0,00	0,00	25.185,82
C_40500.01.010	PROVENTI DA PERMESSI DI COSTRUIRE	C_01112.02.001	ABBATTIMENTO BARRIERE ARCHITETTONICHE (LEGGE REGIONALE 6/89 ART. 15)	5.668,24	0,00	1.607,59	0,00	0,00	0,00	0,00	1.607,59	7.275,83

Allegato a/2) Risultato di amministrazione - quote vincolate

Capitolo di entrata	descrizione	Capitolo di spesa correlato	descrizione	Risorse vincolate al 01/01/2021	Risorse vincolate applicate al bilancio dell'esercizio 2021	Entrate vincolate accertate nell'esercizio 2021	Impegni es. 2021 finanziati da entrate acc. nell'esercizio o da quote vincolate del ris. di amm.	Fondo plur.vinc al 31/12/2021 finanz. da entrate vinc. acc. nell'eserc. o da quote vincolate del ris. di amm.	Cancellazione di residui att.vinc. o eliminazione vincolo su quote ris. amm (+) e canc. di residui passivi fin. da risorse vinc.(-)	Cancellazione nell'esercizio 2021 di impegni fin. da FPV dopo approvazione rendiconto 2020 non reimp. nell'esercizio 2021	Risorse vincolate nel bilancio al 31/12/2021	Risorse vincolate nel risultato di amministrazione al 31/12/2021
				(a)	(b)	(c)	(d)	(e)	(f)	(g)	(h)=(b)+(c)-(d)-(e)+g)	(i)=(a)+(c)-(d)-(e)-(f)+g)
C_40500.01.010_1	PROVENTI DA PERMESSI DI COSTRUIRE	9000	PROVENTI RISCOSSI E NON UTILIZZATI	4.574,47	0,00	5.514,80	0,00	0,00	0,00	0,00	5.514,80	10.089,27
C_40500.01.040	PROVENTI DALLA MONETIZZAZIONE DI STANDARD URBANISTICI	C_08012.02.010	VINCOLO MONETIZZAZIONE AREE STANDARD	7.491,06	0,00	6.093,15	0,00	0,00	0,00	0,00	6.093,15	13.584,21
Totale Vincoli derivanti dalla legge				175.562,64	71.869,67	80.719,42	124.818,76	0,00	6.906,30	0,00	27.770,33	124.557,00
Vincoli derivanti da Trasferimenti												
C_20101.01.060	ALTRI CONTRIBUTI DELLO STATO	C_04022.02.100	ACQUISTO DI BENI MOBILI, IMPIANTI E ATTREZZATURE - SCUOLA PRIMARIA: MOBILI E ARREDI	23,53	0,00	0,00	0,00	0,00	0,00	0,00	0,00	23,53
C_20101.01.160	TRASFERIMENTO MINISTERIALE DEL FONDO NAZIONALE PER IL SISTEMA INTEGRATO DEI SERVIZI DI EDUCAZIONE E ISTRUZIONE	C_04011.04.030	RIPARTO DEL FONDO NAZIONALE PER IL SISTEMA INTEGRATO DEI SERVIZI DI EDUCAZIONE E ISTRUZIONE	16.168,27	16.168,27	0,00	13.825,27	0,00	0,00	0,00	2.343,00	2.343,00
C_20101.01.300	FONDO DI SOLIDARIETA' ALIMENTARE - TRASFERIMENTI MINISTERIALI NON RICORRENTI PER EMERGENZA	C_11011.04.020	BUONI SPESA PER SOLIDARIETA' ALIMENTARE - COVID 19	0,00	0,00	16.049,54	9.062,00	0,00	0,00	0,00	6.987,54	6.987,54
C_20101.01.310	FONDO PER LA SANIFICAZIONE DEGLI AMBIENTI - TRASFERIMENTI MINISTERIALI NON RICORRENTI PER EMERGENZA	C_11011.03.050	PREVENZIONE EMERGENZA DA RISCHIO BIOLOGICO: ACQUISTO NON RICORRENTE ALTRI BENI/PRODOTTI SANITARI N.A.C.	2.941,61	2.941,61	0,00	2.941,61	0,00	0,00	0,00	0,00	0,00
C_20101.01.320	CONTRIBUTO PER LAVORO STRAORDINARIO/D.P.I. POLIZIA LOCALE - TRASFERIMENTI MINISTERIALI NON RICORRENTI PER EMERGENZA	C_01101.01.030	TRATTAMENTO ECONOMICO ACCESSORIO AL PERSONALE DIPENDENTE (LAVORO STRAORDINARIO - EMERGENZA COVID-19)	10,88	10,88	0,00	10,88	0,00	0,00	0,00	0,00	0,00
C_20101.01.350	FONDO PER RISTORO MINORI ENTRATE IMU PER IL SETTORE TURISTICO (ART. 177 DL 34/2020)	1000.1	UTILIZZO RISTORO SPECIFICO	0,00	0,00	1.613,75	0,00	0,00	0,00	0,00	1.613,75	1.613,75

Allegato a/2) Risultato di amministrazione - quote vincolate

Capitolo di entrata	descrizione	Capitolo di spesa correlato	descrizione	Risorse vincolate al 01/01/2021	Risorse vincolate applicate al bilancio dell'esercizio 2021	Entrate vincolate accertate nell'esercizio 2021	Impegni es. 2021 finanziati da entrate acc. nell'esercizio o da quote vincolate del ris di amm.	Fondo plur.vinc al 31/12/2021 finanz. da entrate vinc. acc. nell'eserc. o da quote vincolate del ris. di amm.	Cancellazione di residui att.vinc. o eliminazione vincolo su quote ris. amm (+) e canc. di residui passivi fin. da risorse vinc.(-)	Cancellazione nell'esercizio 2021 di impegni fin. da FPV dopo approvazione rendiconto 2020 non reimp. nell'esercizio 2021	Risorse vincolate nel bilancio al 31/12/2021	Risorse vincolate nel risultato di amministrazione al 31/12/2021
				(a)	(b)	(c)	(d)	(e)	(f)	(g)	(h)=(b)+(c)-(d)-(e)+g)	(i)=(a)+(c)-(d)-(e)-(f)+g)
C_20101.01.355	FONDO PER RISTORO MINORI ENTRATE IMU PER IMMOBILI POSSEDUTI DA TITOLARI DI PARTITA IVA (ART.6-SEXIES DL 41/2021)	1000.02	UTILIZZO RISTORO SPECIFICO	0,00	0,00	9.716,26	0,00	0,00	0,00	0,00	9.716,26	9.716,26
C_20101.01.360	FONDO PER RISTORO MINORI ENTRATE COSAP	1000_3	UTILIZZO RISTORO SPECIFICO	3.202,02	3.202,02	9.174,54	3.202,02	0,00	0,00	0,00	9.174,54	9.174,54
C_20101.02.100	CONTRIBUTO REGIONALE ALLA LOCAZIONE	C_12061.04.010	EROGAZIONE CONTRIBUTI PER POLITICHE ABITATIVE (DA REGIONE)	8.000,00	8.000,00	0,00	0,00	0,00	0,00	0,00	8.000,00	8.000,00
C_30500.02.400	RIMBORSO DELLE SPESE SOSTENUTE PER CONSULTAZIONI ELETTORIALI E REFERENDARIE	C_01071.03.221	SPESE PER CONSULTAZIONI ELETTORALI E REFERENDARIE - PRESTAZIONI DI SERVIZI	2.048,48	0,00	0,00	0,00	0,00	0,00	0,00	0,00	2.048,48
C_30500.99.160	RIMBORSO QUOTA PARTE ACCATASTAMENTO BAITE MONTANE	C_01061.03.009	INCARICHI PROFESSIONALI ESTERNI: ACCATASTAMENTO BAITE	724,72	0,00	0,00	0,00	0,00	724,72	0,00	0,00	0,00
C_40200.01.020	ASSEGNAZIONE CONTRIBUTI REGIONE PER INTERVENTI DI ABBATTIMENTO BARRIERE ARCHITETTONICHE IN EDIFICI PRIVATI	C_01112.02.001	ABBATTIMENTO BARRIERE ARCHITETTONICHE (LEGGE REGIONALE 6/89 ART. 15)	2.854,71	0,00	0,00	0,00	0,00	0,00	0,00	0,00	2.854,71
C_40200.01.220	CONTRIBUTO DAL CONSORZIO BIM DI VALLE SABBIA	9000_6	UTILIZZO DEL CONTRIBUTO EROGATO DAL CONSORZIO BIM DI VALLE SABBIA PER BORGO DI PRESTINE	2.900,00	0,00	0,00	0,00	0,00	0,00	0,00	0,00	2.900,00
C_40200.01.530	CONTRIBUTO DELLO STATO PER INVESTIMENTI (ART. 1, COMMA 107 DELLA LEGGE 145/2018)	C_10052.02.057	OPERE DI VIABILITA' - MESSA IN SICUREZZA DELLE STRADE URBANE: RIPRISTINO PAVIMENTAZIONE	1.891,16	0,00	0,00	0,00	0,00	0,00	0,00	0,00	1.891,16
C_40200.01.550	CONTRIBUTO DELLO STATO PER INVESTIMENTI - EFFICIENTAMENTO ENERGETICO E SVILUPPO TERRITORIALE SOSTENIBILE (ART. 1 COMMA 29 LEGGE 160/2019)	C_01112.02.300	PROGETTO DI EFFICIENTAMENTO ENERGETICO FABBRICATI COMUNALI	0,00	0,00	0,00	0,00	0,00	0,00	967,02	967,02	967,02
C_40200.03.050	CONTO TERMICO 2.0 - CONTRIBUTO PER SOSTITUZIONE CALDAIA A CONDENSAZIONE BIBLIOTECA COMUNALE	C_05022.02.310	ACQUISIZIONE DI BENI MOBILI, IMPIANTI E ATTREZZATURE - CALDAIA BIBLIOTECA	2.048,00	2.048,00	0,00	0,00	0,00	0,00	0,00	2.048,00	2.048,00

Allegato a/2) Risultato di amministrazione - quote vincolate

Capitolo di entrata	descrizione	Capitolo di spesa correlato	descrizione	Risorse vincolate al 01/01/2021	Risorse vincolate applicate al bilancio dell'esercizio 2021	Entrate vincolate accertate nell'esercizio 2021	Impegni es. 2021 finanziati da entrate acc. nell'esercizio o da quote vincolate del ris. di amm.	Fondo plur.vinc al 31/12/2021 finanz. da entrate vinc. acc. nell'eserc. o da quote vincolate del ris. di amm.	Cancellazione di residui att.vinc. o eliminazione vincolo su quote ris. amm (+) e canc. di residui passivi fin. da risorse vinc.(-)	Cancellazione nell'esercizio 2021 di impegni fin. da FPV dopo approvazione rendiconto 2020 non reimp. nell'esercizio 2021	Risorse vincolate nel bilancio al 31/12/2021	Risorse vincolate nel risultato di amministrazione al 31/12/2021
				(a)	(b)	(c)	(d)	(e)	(f)	(g)	(h)=(b)+(c)-(d)-(e)+g)	(i)=(a)+(c)-(d)-(e)-(f)+g)
Totale Vincoli derivanti da Trasferimenti				42.813,38	32.370,78	36.554,09	29.041,78	0,00	724,72	967,02	40.850,11	50.567,99
Vincoli formalmente attribuiti dall'ente												
C_30100.01.040	INCREMENTO TARIFFE SERVIZI FOGNATURA E DEPURAZIONE (PROVINCIA)	C_09041.04.002	TRASFERIMENTO ALLA PROVINCIA INCREMENTO TARIFFA SERVIZI FOGNATURA E DEPURAZIONE	103,62	0,00	0,00	0,00	0,00	0,00	0,00	0,00	103,62
C_30100.03.040	PROVENTI DI CAVE	C_09021.03.00100	INCARICHI ESTERNI PER GESTIONE TERRITORIO (GEOLOGO PER CAVA)	12.167,60	0,00	2.000,00	0,00	0,00	0,00	0,00	2.000,00	14.167,60
C_30500.01.010	RISARCIMENTI ED INDENNIZZI ASSICURATIVI	C_10051.03.120	INTERVENTI STRADALI A SEGUITO DI RISARCIMENTI ED INDENNIZZI ASSICURATIVI	7.853,02	0,00	0,00	0,00	0,00	0,00	0,00	0,00	7.853,02
Totale Vincoli formalmente attribuiti dall'ente				20.124,24	0,00	2.000,00	0,00	0,00	0,00	0,00	2.000,00	22.124,24
Totale				238.500,26	104.240,45	119.273,51	153.860,54	0,00	7.631,02	967,02	70.620,44	197.249,23
Totale quote accantonate riguardanti le risorse vincolate da legge (m/1)											0,00	0,00
Totale quote accantonate riguardanti le risorse vincolate da trasferimenti (m/2)											0,00	0,00
Totale quote accantonate riguardanti le risorse vincolate da finanziamenti (m/3)											0,00	0,00
Totale quote accantonate riguardanti le risorse vincolate dall'ente (m/4)											0,00	0,00
Totale quote accantonate riguardanti le risorse vincolate da altro (m/5)											0,00	0,00
Totale quote accantonate riguardanti le risorse vincolate (m=m/1+m/2+m/3+m/4+m/5)											0,00	0,00
Totale risorse vincolate da legge al netto di quelle che sono state oggetto di accantonamenti (n/1=l/1-m/1)											27.770,33	124.557,00
Totale risorse vincolate da trasferimenti al netto di quelle che sono state ogg. di accantonamenti (n/2=l/2-m/2)											40.850,11	50.567,99
Totale risorse vincolate da finanziamenti al netto di quelle che sono state ogg. di accantonamenti (n/3=l/3-m/3)											0,00	0,00
Totale risorse vincolate dall'Ente al netto di quelle che sono state oggetto di accantonamenti (n/4=l/4-m/4)											2.000,00	22.124,24
Totale risorse vincolate da altro al netto di quelle che sono state oggetto di accantonamenti (n/5=l/5-m/5)											0,00	0,00
Totale risorse vincolate al netto di quelle che sono state oggetto di accantonamenti (n=l-m)											70.620,44	197.249,23

ELENCO ANALITICO DELLE RISORSE DESTINATE AGLI INVESTIMENTI NEL RISULTATO DI AMMINISTRAZIONE

Capitolo di entrata	descrizione	Capitolo di spesa correlato	descrizione	Risorse destinate agli investim. al 01/01/2021	Entrate destinate agli investimenti accertate nell'esercizio 2021	Impegni es. 2021 finanziati da entrate dest. nell'esercizio o da quote destinate del ris di amm.	Fondo plur.vinc al 31/12/2021 finanz. da entrate dest. acc. nell'eserc. o da quote destinate del ris. di amm.	Cancellazione di residui att.vinc. o eliminazione vincolo su quote ris. amm (+) e canc. residui ass. fin. da risorse vinc.(-)	Risorse destinate agli investimenti al 31/12/2021
				(a)	(b)	(c)	(d)	(e)	(f)=(a) +(b)- (c)-(d)-(e)
9000_2	AVANZO DI AMMINISTRAZIONE (CRISTO RE)	C_01052.02.027	MANUTENZIONE STRAORDINARIA IMMOBILI SANTUARIO DI CRISTO RE	4.575,01	0,00	0,00	0,00	4.575,01	0,00
9000_6	MINORI RESIDUI	9000_6	MINORI RESIDUI	305,01	0,00	0,00	0,00	-8.095,48	8.400,49
Totale				4.880,02	0,00	0,00	0,00	-3.520,47	8.400,49
Totale quote accantonate nel risultato di amministrazione riguardanti le risorse destinate agli investimenti (g)									0,00
Totale risorse destinate nel risultato di amministrazione al netto di quelle che sono state oggetto di accantonamenti (h = Totale f - g)									8.400,49

COMPOSIZIONE PER MISSIONI E PROGRAMMI DEL FONDO PLURIENNALE VINCOLATO DELL'ESERCIZIO 2021

MISSIONI E PROGRAMMI	Fondo pluriennale vincolato al 31 dicembre dell'esercizio 2020	Spese impegnate negli esercizi precedenti e imputate all'esercizio 2021 e coperte dal fondo pluriennale vincolato	Riaccertamento degli impegni di cui alla lettera b) effettuata nel corso dell'esercizio 2021 (cd. economie di impegno)	Riaccertamento degli impegni di cui alla lettera b) effettuata nel corso dell'esercizio 2021 (cd. economie di impegno) su impegni pluriennali finanziati dal FPV e imputati agli esercizi succ. al 2021	Quota del fondo pluriennale vincolato al 31 dicembre dell'esercizio 2020, non destinata ad essere utilizzata nell'esercizio 2021 e rinviata all'esercizio 2022 e successivi	Spese impegnate nell'esercizio 2021 con imputazione all'esercizio 2022 e coperte dal fondo pluriennale vincolato	Spese impegnate nell'esercizio 2021 con imputazione all'esercizio 2023 e coperte dal fondo pluriennale vincolato	Spese impegnate nell'esercizio 2021 con imputazione a esercizi successivi a quelli considerati nel bilancio pluriennale e coperte dal fondo pluriennale vincolato	Fondo pluriennale vincolato al 31 dicembre dell'esercizio 2021
	(a)	(b)	(x)	(y)	(c) = (a)-(b)-(x)-(y)	(d)	(e)	(f)	(g) = (c)+(d)+(e)+(f)
01 MISSIONE 1 - Servizi istituzionali, generali e di gestione									
01 Organi istituzionali	0,00	0,00	0,00	0,00	0,00	0,00	0,00	0,00	0,00
02 Segreteria generale	0,00	0,00	0,00	0,00	0,00	0,00	0,00	0,00	0,00
03 Gestione economica, finanziaria, programmazione e provveditorato	2.683,99	2.683,94	0,05	0,00	0,00	2.683,99	0,00	0,00	2.683,99
04 Gestione delle entrate tributarie e servizi fiscali	0,00	0,00	0,00	0,00	0,00	0,00	0,00	0,00	0,00
05 Gestione dei beni demaniali e patrimoniali	878.073,87	872.393,51	5.680,36	0,00	0,00	13.963,83	0,00	0,00	13.963,83
06 Ufficio tecnico	126.776,28	74.950,09	8.084,10	0,00	43.742,09	12.398,28	0,00	0,00	56.140,37
07 Elezioni e consultazioni popolari - Anagrafe e stato civile	0,00	0,00	0,00	0,00	0,00	0,00	0,00	0,00	0,00
08 Statistica e sistemi informativi	0,00	0,00	0,00	0,00	0,00	0,00	0,00	0,00	0,00
10 Risorse umane	49.320,29	49.313,51	6,78	0,00	0,00	45.072,97	0,00	0,00	45.072,97
11 Altri servizi generali	50.468,82	48.233,00	967,02	0,00	1.268,80	31.206,24	0,00	0,00	32.475,04
Totale MISSIONE 01 - Servizi istituzionali, generali e di gestione	1.107.323,25	1.047.574,05	14.738,31	0,00	45.010,89	105.325,31	0,00	0,00	150.336,20
03 MISSIONE 3 - Ordine pubblico e sicurezza									
01 Polizia locale e amministrativa	0,00	0,00	0,00	0,00	0,00	0,00	0,00	0,00	0,00
Totale MISSIONE 03 - Ordine pubblico e sicurezza	0,00	0,00	0,00	0,00	0,00	0,00	0,00	0,00	0,00
04 MISSIONE 4 - Istruzione e diritto allo studio									
01 Istruzione prescolastica	0,00	0,00	0,00	0,00	0,00	19.028,16	0,00	0,00	19.028,16
02 Altri ordini di istruzione non universitaria	0,00	0,00	0,00	0,00	0,00	24.124,16	0,00	0,00	24.124,16
03 Edilizia scolastica (solo per le Regioni)	0,00	0,00	0,00	0,00	0,00	0,00	0,00	0,00	0,00
06 Servizi ausiliari all'istruzione	0,00	0,00	0,00	0,00	0,00	0,00	0,00	0,00	0,00
07 Diritto allo studio	0,00	0,00	0,00	0,00	0,00	0,00	0,00	0,00	0,00
Totale MISSIONE 04 - Istruzione e diritto allo studio	0,00	0,00	0,00	0,00	0,00	43.152,32	0,00	0,00	43.152,32

Allegato b) al Rendiconto - Fondo pluriennale vincolato

MISSIONI E PROGRAMMI	Fondo pluriennale vincolato al 31 dicembre dell'esercizio 2020	Spese impegnate negli esercizi precedenti e imputate all'esercizio 2021 e coperte dal fondo pluriennale vincolato	Riaccertamento degli impegni di cui alla lettera b) effettuata nel corso dell'esercizio 2021 (cd. economie di impegno)	Riaccertamento degli impegni di cui alla lettera b) effettuata nel corso dell'esercizio 2021 (cd. economie di impegno) su impegni pluriennali finanziati dal FPV e imputati agli esercizi succ. al 2021	Quota del fondo pluriennale vincolato al 31 dicembre dell'esercizio 2020, non destinata ad essere utilizzata nell'esercizio 2021 e rinviata all'esercizio 2022 e successivi	Spese impegnate nell'esercizio 2021 con imputazione all'esercizio 2022 e coperte dal fondo pluriennale vincolato	Spese impegnate nell'esercizio 2021 con imputazione all'esercizio 2023 e coperte dal fondo pluriennale vincolato	Spese impegnate nell'esercizio 2021 con imputazione a esercizi successivi a quelli considerati nel bilancio pluriennale e coperte dal fondo pluriennale vincolato	Fondo pluriennale vincolato al 31 dicembre dell'esercizio 2021
	(a)	(b)	(x)	(y)	(c) = (a)-(b)-(x)-(y)	(d)	(e)	(f)	(g) = (c)+(d)+(e)+(f)
05 MISSIONE 5 - Tutela e valorizzazione dei beni e attività culturali									
02 Attività culturali e interventi diversi nel settore culturale	3.419,02	920,00	2.499,02	0,00	0,00	0,00	0,00	0,00	0,00
Totale MISSIONE 05 - Tutela e valorizzazione dei beni e attività culturali	3.419,02	920,00	2.499,02	0,00	0,00	0,00	0,00	0,00	0,00
06 MISSIONE 6 - Politiche giovanili, sport e tempo libero									
01 Sport e tempo libero	0,00	0,00	0,00	0,00	0,00	8.972,00	0,00	0,00	8.972,00
02 Giovani	0,00	0,00	0,00	0,00	0,00	0,00	0,00	0,00	0,00
Totale MISSIONE 06 - Politiche giovanili, sport e tempo libero	0,00	0,00	0,00	0,00	0,00	8.972,00	0,00	0,00	8.972,00
07 MISSIONE 7 - Turismo									
01 Sviluppo e valorizzazione del turismo	269.181,34	269.181,33	0,01	0,00	0,00	0,00	0,00	0,00	0,00
Totale MISSIONE 07 - Turismo	269.181,34	269.181,33	0,01	0,00	0,00	0,00	0,00	0,00	0,00
08 MISSIONE 8 - Assetto del territorio ed edilizia abitativa									
01 Urbanistica e assetto del territorio	0,00	0,00	0,00	0,00	0,00	0,00	0,00	0,00	0,00
02 Edilizia residenziale pubblica e locale e piani di edilizia economico-popolare	0,00	0,00	0,00	0,00	0,00	0,00	0,00	0,00	0,00
Totale MISSIONE 08 - Assetto del territorio ed edilizia abitativa	0,00	0,00	0,00	0,00	0,00	0,00	0,00	0,00	0,00
09 MISSIONE 9 - Sviluppo sostenibile e tutela del territorio e dell'ambiente									
01 Difesa del suolo	0,00	0,00	0,00	0,00	0,00	0,00	0,00	0,00	0,00
02 Tutela, valorizzazione e recupero ambientale	0,00	0,00	0,00	0,00	0,00	0,00	0,00	0,00	0,00
03 Rifiuti	0,00	0,00	0,00	0,00	0,00	0,00	0,00	0,00	0,00
04 Servizio idrico integrato	15.000,00	14.939,00	61,00	0,00	0,00	0,00	0,00	0,00	0,00
06 Tutela e valorizzazione delle risorse idriche	0,00	0,00	0,00	0,00	0,00	0,00	0,00	0,00	0,00

Allegato b) al Rendiconto - Fondo pluriennale vincolato

MISSIONI E PROGRAMMI	Fondo pluriennale vincolato al 31 dicembre dell'esercizio 2020	Spese impegnate negli esercizi precedenti e imputate all'esercizio 2021 e coperte dal fondo pluriennale vincolato	Riaccertamento degli impegni di cui alla lettera b) effettuata nel corso dell'esercizio 2021 (cd. economie di impegno)	Riaccertamento degli impegni di cui alla lettera b) effettuata nel corso dell'esercizio 2021 (cd. economie di impegno) su impegni pluriennali finanziati dal FPV e imputati agli esercizi succ. al 2021	Quota del fondo pluriennale vincolato al 31 dicembre dell'esercizio 2020, non destinata ad essere utilizzata nell'esercizio 2021 e rinviata all'esercizio 2022 e successivi	Spese impegnate nell'esercizio 2021 con imputazione all'esercizio 2022 e coperte dal fondo pluriennale vincolato	Spese impegnate nell'esercizio 2021 con imputazione all'esercizio 2023 e coperte dal fondo pluriennale vincolato	Spese impegnate nell'esercizio 2021 con imputazione a esercizi successivi a quelli considerati nel bilancio pluriennale e coperte dal fondo pluriennale vincolato	Fondo pluriennale vincolato al 31 dicembre dell'esercizio 2021
	(a)	(b)	(x)	(y)	(c) = (a)-(b)-(x)-(y)	(d)	(e)	(f)	(g) = (c)+(d)+(e)+(f)
Totale MISSIONE 09 - Sviluppo sostenibile e tutela del territorio e dell'ambiente	15.000,00	14.939,00	61,00	0,00	0,00	0,00	0,00	0,00	0,00
10 MISSIONE 10 - Trasporti e diritto alla mobilità									
05 Viabilità e infrastrutture stradali	147.857,46	147.450,89	406,57	0,00	0,00	341.886,25	0,00	0,00	341.886,25
Totale MISSIONE 10 - Trasporti e diritto alla mobilità	147.857,46	147.450,89	406,57	0,00	0,00	341.886,25	0,00	0,00	341.886,25
11 MISSIONE 11 - Soccorso civile									
01 Sistema di protezione civile	7.801,69	7.801,69	0,00	0,00	0,00	0,00	0,00	0,00	0,00
Totale MISSIONE 11 - Soccorso civile	7.801,69	7.801,69	0,00	0,00	0,00	0,00	0,00	0,00	0,00
12 MISSIONE 12 - Diritti sociali, politiche sociali e famiglia									
01 Interventi per l'infanzia e i minori e per asili nido	0,00	0,00	0,00	0,00	0,00	0,00	0,00	0,00	0,00
02 Interventi per la disabilità	0,00	0,00	0,00	0,00	0,00	0,00	0,00	0,00	0,00
03 Interventi per gli anziani	0,00	0,00	0,00	0,00	0,00	0,00	0,00	0,00	0,00
04 Interventi per soggetti a rischio di esclusione sociale	0,00	0,00	0,00	0,00	0,00	0,00	0,00	0,00	0,00
06 Interventi per il diritto alla casa	0,00	0,00	0,00	0,00	0,00	0,00	0,00	0,00	0,00
07 Programmazione e governo della rete dei servizi sociosanitari e sociali	0,00	0,00	0,00	0,00	0,00	0,00	0,00	0,00	0,00
08 Cooperazione e associazionismo	0,00	0,00	0,00	0,00	0,00	0,00	0,00	0,00	0,00
09 Servizio necroscopico e cimiteriale	0,00	0,00	0,00	0,00	0,00	19.537,60	0,00	0,00	19.537,60
Totale MISSIONE 12 - Diritti sociali, politiche sociali e famiglia	0,00	0,00	0,00	0,00	0,00	19.537,60	0,00	0,00	19.537,60
14 MISSIONE 14 - Sviluppo economico e competitività									
02 Commercio - reti distributive - tutela dei consumatori	0,00	0,00	0,00	0,00	0,00	0,00	0,00	0,00	0,00
04 Reti e altri servizi di pubblica utilità	0,00	0,00	0,00	0,00	0,00	0,00	0,00	0,00	0,00
Totale MISSIONE 14 - Sviluppo economico e competitività	0,00	0,00	0,00	0,00	0,00	0,00	0,00	0,00	0,00

Allegato b) al Rendiconto - Fondo pluriennale vincolato

MISSIONI E PROGRAMMI	Fondo pluriennale vincolato al 31 dicembre dell'esercizio 2020	Spese impegnate negli esercizi precedenti e imputate all'esercizio 2021 e coperte dal fondo pluriennale vincolato	Riaccertamento degli impegni di cui alla lettera b) effettuata nel corso dell'esercizio 2021 (cd. economie di impegno)	Riaccertamento degli impegni di cui alla lettera b) effettuata nel corso dell'esercizio 2021 (cd. economie di impegno) su impegni pluriennali finanziati dal FPV e imputati agli esercizi succ. al 2021	Quota del fondo pluriennale vincolato al 31 dicembre dell'esercizio 2020, non destinata ad essere utilizzata nell'esercizio 2021 e rinviata all'esercizio 2022 e successivi	Spese impegnate nell'esercizio 2021 con imputazione all'esercizio 2022 e coperte dal fondo pluriennale vincolato	Spese impegnate nell'esercizio 2021 con imputazione all'esercizio 2023 e coperte dal fondo pluriennale vincolato	Spese impegnate nell'esercizio 2021 con imputazione a esercizi successivi a quelli considerati nel bilancio pluriennale e coperte dal fondo pluriennale vincolato	Fondo pluriennale vincolato al 31 dicembre dell'esercizio 2021
	(a)	(b)	(x)	(y)	(c) = (a)-(b)-(x)-(y)	(d)	(e)	(f)	(g) = (c)+(d)+(e)+(f)
16 MISSIONE 16 - Agricoltura, politiche agroalimentari e pesca									
01 Sviluppo del settore agricolo e del sistema agroalimentare	0,00	0,00	0,00	0,00	0,00	0,00	0,00	0,00	0,00
Totale MISSIONE 16 - Agricoltura, politiche agroalimentari e pesca	0,00	0,00	0,00	0,00	0,00	0,00	0,00	0,00	0,00
17 MISSIONE 17 - Energia e diversificazione delle fonti energetiche									
01 Fonti energetiche	6.904,40	0,00	0,00	0,00	6.904,40	0,00	0,00	0,00	6.904,40
Totale MISSIONE 17 - Energia e diversificazione delle fonti energetiche	6.904,40	0,00	0,00	0,00	6.904,40	0,00	0,00	0,00	6.904,40
20 MISSIONE 20 - Fondi e accantonamenti									
01 Fondo di riserva	0,00	0,00	0,00	0,00	0,00	0,00	0,00	0,00	0,00
02 Fondo crediti di dubbia esigibilità	0,00	0,00	0,00	0,00	0,00	0,00	0,00	0,00	0,00
03 Altri fondi	0,00	0,00	0,00	0,00	0,00	0,00	0,00	0,00	0,00
Totale MISSIONE 20 - Fondi e accantonamenti	0,00	0,00	0,00	0,00	0,00	0,00	0,00	0,00	0,00
50 MISSIONE 50 - Debito pubblico									
01 Quota interessi ammortamento mutui e prestiti obbligazionari	0,00	0,00	0,00	0,00	0,00	0,00	0,00	0,00	0,00
02 Quota capitale ammortamento mutui e prestiti obbligazionari	0,00	0,00	0,00	0,00	0,00	0,00	0,00	0,00	0,00
Totale MISSIONE 50 - Debito pubblico	0,00	0,00	0,00	0,00	0,00	0,00	0,00	0,00	0,00
60 MISSIONE 60 - Anticipazioni finanziarie									
01 Restituzione anticipazione di tesoreria	0,00	0,00	0,00	0,00	0,00	0,00	0,00	0,00	0,00
Totale MISSIONE 60 - Anticipazioni finanziarie	0,00	0,00	0,00	0,00	0,00	0,00	0,00	0,00	0,00
99 MISSIONE 99 - Servizi per conto terzi									

Allegato b) al Rendiconto - Fondo pluriennale vincolato

MISSIONI E PROGRAMMI	Fondo pluriennale vincolato al 31 dicembre dell'esercizio 2020	Spese impegnate negli esercizi precedenti e imputate all'esercizio 2021 e coperte dal fondo pluriennale vincolato	Riaccertamento degli impegni di cui alla lettera b) effettuata nel corso dell'esercizio 2021 (cd. economie di impegno)	Riaccertamento degli impegni di cui alla lettera b) effettuata nel corso dell'esercizio 2021 (cd. economie di impegno) su impegni pluriennali finanziati dal FPV e imputati agli esercizi succ. al 2021	Quota del fondo pluriennale vincolato al 31 dicembre dell'esercizio 2020, non destinata ad essere utilizzata nell'esercizio 2021 e rinviata all'esercizio 2022 e successivi	Spese impegnate nell'esercizio 2021 con imputazione all'esercizio 2022 e coperte dal fondo pluriennale vincolato	Spese impegnate nell'esercizio 2021 con imputazione all'esercizio 2023 e coperte dal fondo pluriennale vincolato	Spese impegnate nell'esercizio 2021 con imputazione a esercizi successivi a quelli considerati nel bilancio pluriennale e coperte dal fondo pluriennale vincolato	Fondo pluriennale vincolato al 31 dicembre dell'esercizio 2021
	(a)	(b)	(x)	(y)	(c) = (a)-(b)-(x)-(y)	(d)	(e)	(f)	(g) = (c)+(d)+(e)+(f)
01 Servizi per conto terzi e Partite di giro	0,00	0,00	0,00	0,00	0,00	0,00	0,00	0,00	0,00
Totale MISSIONE 99 - Servizi per conto terzi	0,00	0,00	0,00	0,00	0,00	0,00	0,00	0,00	0,00
TOTALE	1.557.487,16	1.487.866,96	17.704,91	0,00	51.915,29	518.873,48	0,00	0,00	570.788,77

COMPOSIZIONE DELL'ACCANTONAMENTO AL FONDO CREDITI DI DUBBIA ESIGIBILITA' E AL FONDO SVALUTAZIONE CREDITI

Tipologia	DENOMINAZIONE	RESIDUI ATTIVI FORMATISI NELL'ESERCIZIO 2021 (a)	RESIDUI ATTIVI DEGLI ESERCIZI PRECEDENTI (b)	TOTALE RESIDUI ATTIVI (c) = (a) + (b)	IMPORTO MINIMO DEL FONDO (d)	FONDO CREDITI DI DUBBIA ESIGILITA' (e)	% di accantonamento al fondo crediti di dubbia esigibilità (f) = (e) / (c)
	ENTRATE CORRENTI DI NATURA TRIBUTARIA, CONTRIBUTIVA E PEREQUATIVA						
1010100	Tipologia 101 - Imposte, tasse e proventi assimilati	61.157,01	253.472,25	314.629,26			
	di cui accertati per cassa sulla base del principio contabile 3.7	0,00	0,00	0,00			
	Tipologia 101 - Imposte, tasse e proventi assimilati non accertati per cassa	61.157,01	253.472,25	314.629,26	298.495,09	301.327,41	95,772215
1010200	Tipologia 102 - Tributi destinati al finanziamento della sanità (solo per le Regioni)	0,00	0,00	0,00			
	di cui accertati per cassa sulla base del principio contabile 3.7	0,00	0,00	0,00			
	Tipologia 102 - Tributi destinati al finanziamento della sanità (solo per le Regioni) non accertati per cassa	0,00	0,00	0,00	0,00	0,00	0
1010300	Tipologia 103 - Tributi devoluti e regolati alle autonomie speciali (solo per le Regioni)	0,00	0,00	0,00			
	di cui accertati per cassa sulla base del principio contabile 3.7	0,00	0,00	0,00			
	Tipologia 103 - Tributi devoluti e regolati alle autonomie speciali (solo per le Regioni) non accertati per cassa	0,00	0,00	0,00	0,00	0,00	0
1010400	Tipologia 104 - Compartecipazioni di tributi	0,00	0,00	0,00	0,00	0,00	0,000000
1030100	Tipologia 301 - Fondi perequativi da Amministrazioni Centrali	14.746,89	0,00	14.746,89	0,00	0,00	0,000000
1030200	Tipologia 302 - Fondi perequativi dalla Regione o Provincia autonoma	0,00	0,00	0,00	0,00	0,00	0,000000
	Totale TITOLO 1	75.903,90	253.472,25	329.376,15	298.495,09	301.327,41	91,484283
	TRASFERIMENTI CORRENTI						
2010100	Tipologia 101 - Trasferimenti correnti da Amministrazioni pubbliche	45.061,38	251,30	45.312,68	0,00	0,00	0,000000
2010200	Tipologia 102 - Trasferimenti correnti da Famiglie	0,00	0,00	0,00	0,00	0,00	0,000000

Allegato c) - Fondo crediti di dubbia esigibilità

Tipologia	DENOMINAZIONE	RESIDUI ATTIVI FORMATISI NELL'ESERCIZIO 2021 (a)	RESIDUI ATTIVI DEGLI ESERCIZI PRECEDENTI (b)	TOTALE RESIDUI ATTIVI (c) = (a) + (b)	IMPORTO MINIMO DEL FONDO (d)	FONDO CREDITI DI DUBBIA ESIGILITA' (e)	% di accantonamento al fondo crediti di dubbia esigibilità (f) = (e) / (c)
2010300	Tipologia 103 - Trasferimenti correnti da Imprese	0,00	0,00	0,00	0,00	0,00	0,000000
2010400	Tipologia 104 - Trasferimenti correnti da Istituzioni Sociali Private	0,00	0,00	0,00	0,00	0,00	0,000000
2010500	Tipologia 105 - Trasferimenti correnti dall'Unione Europea e dal Resto del Mondo	0,00	0,00	0,00			
	Trasferimenti correnti dall'Unione Europea	0,00	0,00	0,00			
	Trasferimenti correnti dal Resto del Mondo	0,00	0,00	0,00	0,00	0,00	0
	Totale TITOLO 2	45.061,38	251,30	45.312,68	0,00	0,00	0,000000
	ENTRATE EXTRATRIBUTARIE						
3010000	Tipologia 100 - Vendita di beni e servizi e proventi derivanti dalla gestione dei beni	165.754,81	87.721,01	253.475,82	62.838,19	132.679,55	52,344066
3020000	Tipologia 200 - Proventi derivanti dall'attività di controllo e repressione delle irregolarità e degli illeciti	0,00	104.971,67	104.971,67	80.705,13	104.971,67	100,000000
3030000	Tipologia 300 - Interessi attivi	279,66	897,76	1.177,42	1.156,39	1.176,89	99,954986
3040000	Tipologia 400 - Altre entrate da redditi da capitale	0,00	0,00	0,00	0,00	0,00	0,000000
3050000	Tipologia 500 - Rimborsi e altre entrate correnti	29.823,52	7.077,41	36.900,93	1.995,30	10.482,24	28,406439
	Totale TITOLO 3	195.857,99	200.667,85	396.525,84	146.695,01	249.310,35	62,873670
	ENTRATE IN CONTO CAPITALE						
4010000	Tipologia 100 - Tributi in conto capitale	0,00	0,00	0,00	0,00	0,00	0,000000
4020000	Tipologia 200 - Contributi agli investimenti	607.691,66	528.056,53	1.135.748,19			
	Contributi agli investimenti da amministrazioni pubbliche	607.691,66	513.056,53	1.120.748,19			
	Contributi agli investimenti da UE	0,00	0,00	0,00			
	Tipologia 200 - Contributi agli investimenti al netto dei contributi da PA e da UE	0,00	15.000,00	15.000,00	9.000,00	15.000,00	100

Allegato c) - Fondo crediti di dubbia esigibilità

Tipologia	DENOMINAZIONE	RESIDUI ATTIVI FORMATISI NELL'ESERCIZIO 2021 (a)	RESIDUI ATTIVI DEGLI ESERCIZI PRECEDENTI (b)	TOTALE RESIDUI ATTIVI (c) = (a) + (b)	IMPORTO MINIMO DEL FONDO (d)	FONDO CREDITI DI DUBBIA ESIGIBILITA' (e)	% di accantonamento al fondo crediti di dubbia esigibilità (f) = (e) / (c)
4030000	Tipologia 300 - Altri trasferimenti in conto capitale Trasferimenti in conto capitale da amministrazioni pubbliche Trasferimenti in conto capitale da UE Tipologia 300 - Altri trasferimenti in conto capitale al netto dei trasferimenti da PA e da UE	0,00 0,00 0,00 0,00	0,00 0,00 0,00 0,00	0,00 0,00 0,00 0,00	0,00 0,00 0,00 0,00	0,00 0,00 0,00 0,00	0
4040000	Tipologia 400 - Entrate da alienazione di beni materiali e immateriali	0,00	500,00	500,00	500,00	500,00	100,000000
4050000	Tipologia 500 - Altre entrate in conto capitale	0,00	0,00	0,00	0,00	0,00	0,000000
	Totale TITOLO 4	607.691,66	528.556,53	1.136.248,19	9.500,00	15.500,00	1,364139
	ENTRATE DA RIDUZIONE DI ATTIVITÀ FINANZIARIE						
5010000	Tipologia 100 - Alienazione di attività finanziarie	0,00	0,00	0,00	0,00	0,00	0,000000
5020000	Tipologia 200 - Riscossione crediti di breve termine	0,00	0,00	0,00	0,00	0,00	0,000000
5030000	Tipologia 300 - Riscossione crediti di medio-lungo termine	0,00	0,00	0,00	0,00	0,00	0,000000
5040000	Tipologia 400 - Altre entrate per riduzione di attività finanziarie	0,00	21.612,22	21.612,22	0,00	0,00	0,000000
	Totale TITOLO 5	0,00	21.612,22	21.612,22	0,00	0,00	0,000000

Allegato c) - Fondo crediti di dubbia esigibilità

Tipologia	DENOMINAZIONE	RESIDUI ATTIVI FORMATISI NELL'ESERCIZIO 2021 (a)	RESIDUI ATTIVI DEGLI ESERCIZI PRECEDENTI (b)	TOTALE RESIDUI ATTIVI (c) = (a) + (b)	IMPORTO MINIMO DEL FONDO (d)	FONDO CREDITI DI DUBBIA ESIGIBILITA' (e)	% di accantonamento al fondo crediti di dubbia esigibilità (f) = (e) / (c)
	TOTALE GENERALE	924.514,93	1.004.560,15	1.929.075,08	454.690,10	566.137,76	29,347627
	DI CUI FONDO CREDITI DI DUBBIA ESIGIBILITA' IN C/CAPITALE	607.691,66	528.556,53	1.136.248,19	9.500,00	15.500,00	1,364139
	DI CUI FONDO CREDITI DI DUBBIA ESIGIBILITA' DI PARTE CORRENTE	316.823,27	476.003,62	792.826,89	445.190,10	550.637,76	69,452458

CONFRONTO FONDO CREDITI DI DUBBIA ESIGIBILITA' - FONDO SVALUTAZIONE CREDITI	TOTALE CREDITI	FONDO SVALUTAZIONE CREDITI
RESIDUI ATTIVI NEL CONTO DEL BILANCIO TITOLI DA 1 A 5	1.929.075,08	566.137,76
CREDITI STRALCIATI DAL CONTO DEL BILANCIO	0,00	0,00
ACCERTAMENTI IMPUTATI AGLI ESERCIZI SUCCESSIVI AL 2021	0,00	0,00
TOTALE	1.929.075,08	566.137,76

**PROSPETTO DELLE ENTRATE DI BILANCIO PER TITOLI, TIPOLOGIE E
CATEGORIE
ACCERTAMENTI**

TITOLO TIPOLOGIA CATEGORIA	DENOMINAZIONE	Accertamenti	di cui entrate accertate non ricorrenti	Riscossioni in C/competenza	Riscossioni in C/residui
	ENTRATE CORRENTI DI NATURA TRIBUTARIA, CONTRIBUTIVA E PEREQUATIVA				
1010100	Tipologia 101: Imposte, tasse e proventi assimilati	1.261.007,44	20.711,76	1.199.850,43	74.047,96
1010106	Imposta municipale propria	739.103,88	13.746,04	738.990,76	6.131,54
1010108	Imposta comunale sugli immobili (ICI)	0,00	0,00	0,00	0,00
1010116	Addizionale comunale IRPEF	8.018,39	4.717,61	7.707,61	2,96
1010151	Tassa smaltimento rifiuti solidi urbani	511.788,29	450,39	451.055,18	67.913,46
1010153	Imposta comunale sulla pubblicità e diritto sulle pubbliche affissioni	0,00	0,00	0,00	0,00
1010161	Tributo comunale sui rifiuti e sui servizi	0,00	0,00	0,00	0,00
1010176	Tassa sui servizi comunali (TASI)	2.096,88	1.797,72	2.096,88	0,00
1010198	Altre imposte sostitutive n.a.c.	0,00	0,00	0,00	0,00
1030100	Tipologia 301: Fondi perequativi da Amministrazioni Centrali	491.562,77	0,00	476.815,88	19.462,81
1030101	Fondi perequativi dallo Stato	491.562,77	0,00	476.815,88	19.462,81
1000000	TOTALE TITOLO 1	1.752.570,21	20.711,76	1.676.666,31	93.510,77
	TRASFERIMENTI CORRENTI				
2010100	Tipologia 101: Trasferimenti correnti da Amministrazioni pubbliche	832.993,78	151.810,81	787.932,40	69.133,27
2010101	Trasferimenti correnti da Amministrazioni CENTRALI	812.713,63	151.810,81	767.652,25	60.150,48
2010102	Trasferimenti correnti da Amministrazioni LOCALI	20.280,15	0,00	20.280,15	8.982,79
2010300	Tipologia 103: Trasferimenti correnti da Imprese	0,00	0,00	0,00	0,00
2010301	Sponsorizzazioni da imprese	0,00	0,00	0,00	0,00
2000000	TOTALE TITOLO 2	832.993,78	151.810,81	787.932,40	69.133,27

Allegato d) al Rendiconto - Entrate per categorie

TITOLO TIPOLOGIA CATEGORIA	DENOMINAZIONE	Accertamenti	di cui entrate accertate non ricorrenti	Riscossioni in C/competenza	Riscossioni in C/residui
	ENTRATE EXTRATRIBUTARIE				
3010000	Tipologia 100: Vendita di beni e servizi e proventi derivanti dalla gestione dei beni	1.384.906,75	862,30	1.219.151,94	197.617,04
3010100	Vendita di beni	812.067,48	0,00	679.620,72	37.036,22
3010200	Entrate dalla vendita e dall'erogazione di servizi	137.669,64	0,00	133.470,68	9.750,10
3010300	Proventi derivanti dalla gestione dei beni	435.169,63	862,30	406.060,54	150.830,72
3020000	Tipologia 200: Proventi derivanti dall'attività di controllo e repressione delle irregolarità e degli illeciti	31.736,30	31.736,30	31.736,30	2.971,10
3020100	Entrate da amministrazioni pubbliche derivanti dall'attività di controllo e repressione delle irregolarità e degli illeciti	0,00	0,00	0,00	0,00
3020200	Entrate da famiglie derivanti dall'attività di controllo e repressione delle irregolarità e degli illeciti	31.736,30	31.736,30	31.736,30	2.971,10
3020300	Entrate da Imprese derivanti dall'attività di controllo e repressione delle irregolarità e degli illeciti	0,00	0,00	0,00	0,00
3020400	Entrate da Istituzioni Sociali Private derivanti dall'attività di controllo e repressione delle irregolarità e degli illeciti	0,00	0,00	0,00	0,00
3030000	Tipologia 300: Interessi attivi	703,24	0,00	423,58	187,52
3030300	Altri interessi attivi	703,24	0,00	423,58	187,52
3040000	Tipologia 400: Altre entrate da redditi da capitale	5.829,62	0,00	5.829,62	0,00
3040300	Entrate derivanti dalla distribuzione di utili e avanzi	5.829,62	0,00	5.829,62	0,00
3050000	Tipologia 500: Rimborsi e altre entrate correnti	156.508,85	27.585,49	126.685,33	22.520,19
3050100	Indennizzi di assicurazione	1.360,19	1.360,19	1.360,19	0,00
3050200	Rimborsi in entrata	54.016,55	9.550,92	35.906,71	10.123,38
3059900	Altre entrate correnti n.a.c.	101.132,11	16.674,38	89.418,43	12.396,81
3000000	TOTALE TITOLO 3	1.579.684,76	60.184,09	1.383.826,77	223.295,85
	ENTRATE IN CONTO CAPITALE				
4010000	Tipologia 100: Tributi in conto capitale	0,00	0,00	0,00	0,00
4010100	Imposte da sanatorie e condoni	0,00	0,00	0,00	0,00
4020000	Tipologia 200: Contributi agli investimenti	1.171.645,19	1.161.645,19	563.953,53	271.009,67
4020100	Contributi agli investimenti da amministrazioni pubbliche	1.161.645,19	1.161.645,19	553.953,53	271.009,67

Allegato d) al Rendiconto - Entrate per categorie

TITOLO TIPOLOGIA CATEGORIA	DENOMINAZIONE	Accertamenti	di cui entrate accertate non ricorrenti	Riscossioni in C/competenza	Riscossioni in C/residui
4020200	Contributi agli investimenti da Famiglie	0,00	0,00	0,00	0,00
4020300	Contributi agli investimenti da Imprese	0,00	0,00	0,00	0,00
4020400	Contributi agli investimenti da Istituzioni Sociali Private	10.000,00	0,00	10.000,00	0,00
4040000	Tipologia 400: Entrate da alienazione di beni materiali e immateriali	3.100,00	3.100,00	3.100,00	0,00
4040100	Alienazione di beni materiali	3.100,00	3.100,00	3.100,00	0,00
4040200	Cessione di Terreni e di beni materiali non prodotti	0,00	0,00	0,00	0,00
4040300	Alienazione di beni immateriali	0,00	0,00	0,00	0,00
4050000	Tipologia 500: Altre entrate in conto capitale	74.132,81	74.132,81	74.132,81	0,00
4050100	Permessi da costruire	74.132,81	74.132,81	74.132,81	0,00
4050300	Entrate in conto capitale dovute a rimborsi, recuperi e restituzioni di somme non dovute o incassate in eccesso	0,00	0,00	0,00	0,00
4000000	TOTALE TITOLO 4	1.248.878,00	1.238.878,00	641.186,34	271.009,67
	ENTRATE DA RIDUZIONE DI ATTIVITÀ FINANZIARIE				
5040000	Tipologia 400: Altre entrate per riduzione di attività finanziarie	0,00	0,00	0,00	228.988,59
5040100	Riduzione di altre attività finanziarie verso Amministrazioni Pubbliche	0,00	0,00	0,00	0,00
5040700	Prelievi da depositi bancari	0,00	0,00	0,00	228.988,59
5000000	TOTALE TITOLO 5	0,00	0,00	0,00	228.988,59
	ACCENSIONE DI PRESTITI				
6030000	Tipologia 300: Accensione Mutui e altri finanziamenti a medio lungo termine	0,00	0,00	0,00	0,00
6030100	Accensione mutui e altri finanziamenti a medio lungo termine	0,00	0,00	0,00	0,00
6000000	TOTALE TITOLO 6	0,00	0,00	0,00	0,00
	ANTICIPAZIONI DA ISTITUTO TESORIERE/CASSIERE				
7010000	Tipologia 100: Anticipazioni da istituto tesoriere/cassiere	0,00	0,00	0,00	0,00
7010100	Anticipazioni da istituto tesoriere/cassiere	0,00	0,00	0,00	0,00

TITOLO TIPOLOGIA CATEGORIA	DENOMINAZIONE	Accertamenti	di cui entrate accertate non ricorrenti	Riscossioni in C/competenza	Riscossioni in C/residui
7000000	TOTALE TITOLO 7	0,00	0,00	0,00	0,00
	ENTRATE PER CONTO DI TERZI E PARTITE DI GIRO				
9010000	Tipologia 100: Entrate per partite di giro	604.794,22	0,00	601.589,74	1.330,11
9010100	Altre ritenute	458.171,97	0,00	454.967,49	1.330,11
9010200	Ritenute su redditi da lavoro dipendente	123.090,69	0,00	123.090,69	0,00
9010300	Ritenute su redditi da lavoro autonomo	21.847,67	0,00	21.847,67	0,00
9019900	Altre entrate per partite di giro	1.683,89	0,00	1.683,89	0,00
9020000	Tipologia 200: Entrate per conto terzi	30.594,63	0,00	30.592,92	1.253,43
9020100	Rimborsi per acquisto di beni e servizi per conto terzi	4.959,70	0,00	4.959,70	0,00
9020400	Depositi di/presso terzi	14.008,64	0,00	14.008,64	0,00
9020500	Riscossione imposte e tributi per conto terzi	192,75	0,00	191,04	1.253,43
9029900	Altre entrate per conto terzi	11.433,54	0,00	11.433,54	0,00
9000000	TOTALE TITOLO 9	635.388,85	0,00	632.182,66	2.583,54
TOTALE GENERALE DELLE ENTRATE		6.049.515,60	1.471.584,66	5.121.794,48	888.521,69

PROSPETTO DELLE SPESE DI BILANCIO PER MISSIONI, PROGRAMMI E MACROAGGREGATI

SPESE CORRENTI - IMPEGNI
Esercizio finanziario 2021

MISSIONI E PROGRAMMI \ MACROAGGREGATI		Redditi da lavoro dipendente	Imposte e tasse a carico dell'ente	Acquisto di beni e servizi	Trasferimenti correnti	Trasferimenti di tributi (solo per le Regioni)	Fondi perequativi (solo per le Regioni)	Interessi passivi	Altre spese per redditi da capitale	Rimborsi e poste correttive delle entrate	Altre spese correnti	Totale
		101	102	103	104	105	106	107	108	109	110	100
01	MISSIONE 1 - Servizi istituzionali, generali e di gestione											
01	Organi istituzionali	0,00	1.440,21	19.468,92	0,00	0,00	0,00	0,00	0,00	0,00	833,00	21.742,13
02	Segreteria generale	35.429,65	2.357,29	1.005,59	2.348,10	0,00	0,00	0,00	0,00	15.585,31	0,00	56.725,94
03	Gestione economica, finanziaria, programmazione e provveditorato	129.786,48	9.445,28	18.256,32	0,00	0,00	0,00	0,00	0,00	0,00	0,00	157.488,08
04	Gestione delle entrate tributarie e servizi fiscali	35.192,92	2.229,44	6.272,87	1.469,70	0,00	0,00	0,00	0,00	11.945,97	0,00	57.110,90
05	Gestione dei beni demaniali e patrimoniali	60.131,25	5.008,84	218.791,25	0,00	0,00	0,00	51.959,11	0,00	0,00	21.274,83	357.165,28
06	Ufficio tecnico	152.712,46	10.766,55	35.626,95	0,00	0,00	0,00	0,00	0,00	20,00	853,88	199.979,84
07	Elezioni e consultazioni popolari - Anagrafe e stato civile	42.647,55	2.664,04	30.611,94	548,15	0,00	0,00	0,00	0,00	0,00	0,00	76.471,68
08	Statistica e sistemi informativi	1.525,57	452,79	13.482,80	0,00	0,00	0,00	0,00	0,00	0,00	0,00	15.461,16
10	Risorse umane	46.601,12	3.199,56	14.638,53	83,46	0,00	0,00	0,00	0,00	0,00	500,00	65.022,67
11	Altri servizi generali	0,00	61,88	77.571,34	4.101,10	0,00	0,00	0,00	0,00	0,00	39.486,10	121.220,42
	TOTALE MISSIONE 1 - Servizi istituzionali, generali e di gestione	504.027,00	37.625,88	435.726,51	8.550,51	0,00	0,00	51.959,11	0,00	27.551,28	62.947,81	1.128.388,10
03	MISSIONE 3 - Ordine pubblico e sicurezza											
01	Polizia locale e amministrativa	34.624,57	2.608,14	7.385,45	0,00	0,00	0,00	0,00	0,00	0,00	507,50	45.125,66
	TOTALE MISSIONE 3 - Ordine pubblico e sicurezza	34.624,57	2.608,14	7.385,45	0,00	0,00	0,00	0,00	0,00	0,00	507,50	45.125,66
04	MISSIONE 4 - Istruzione e diritto allo studio											
01	Istruzione prescolastica	0,00	0,00	51.083,85	127.825,27	0,00	0,00	2.075,09	0,00	0,00	0,00	180.984,21

Allegato e) al Rendiconto - Spese per macroaggregati

MISSIONI E PROGRAMMI \ MACROAGGREGATI		Redditi da lavoro dipendente	Imposte e tasse a carico dell'ente	Acquisto di beni e servizi	Trasferimenti correnti	Trasferimenti di tributi (solo per le Regioni)	Fondi perequativi (solo per le Regioni)	Interessi passivi	Altre spese per redditi da capitale	Rimborsi e poste correttive delle entrate	Altre spese correnti	Totale
		101	102	103	104	105	106	107	108	109	110	100
02	Altri ordini di istruzione non universitaria	0,00	0,00	47.093,11	0,00	0,00	0,00	10.078,57	0,00	0,00	0,00	57.171,68
03	Edilizia scolastica (solo per le Regioni)	0,00	0,00	0,00	0,00	0,00	0,00	0,00	0,00	0,00	0,00	0,00
06	Servizi ausiliari all'istruzione	0,00	437,84	111.303,93	0,00	0,00	0,00	0,00	0,00	0,00	1.187,85	112.929,62
07	Diritto allo studio	0,00	257,23	4.026,00	37.991,00	0,00	0,00	0,00	0,00	0,00	0,00	42.274,23
	TOTALE MISSIONE 4 - Istruzione e diritto allo studio	0,00	695,07	213.506,89	165.816,27	0,00	0,00	12.153,66	0,00	0,00	1.187,85	393.359,74
05	MISSIONE 5 - Tutela e valorizzazione dei beni e attività culturali											
02	Attività culturali e interventi diversi nel settore culturale	0,00	670,00	155.394,65	60.288,50	0,00	0,00	2.249,61	0,00	0,00	0,00	218.602,76
	TOTALE MISSIONE 5 - Tutela e valorizzazione dei beni e attività culturali	0,00	670,00	155.394,65	60.288,50	0,00	0,00	2.249,61	0,00	0,00	0,00	218.602,76
06	MISSIONE 6 - Politiche giovanili, sport e tempo libero											
01	Sport e tempo libero	0,00	0,00	42.758,63	3.786,00	0,00	0,00	21.212,27	0,00	0,00	0,00	67.756,90
02	Giovani	0,00	0,00	527,82	0,00	0,00	0,00	0,00	0,00	0,00	0,00	527,82
	TOTALE MISSIONE 6 - Politiche giovanili, sport e tempo libero	0,00	0,00	43.286,45	3.786,00	0,00	0,00	21.212,27	0,00	0,00	0,00	68.284,72
07	MISSIONE 7 - Turismo											
01	Sviluppo e valorizzazione del turismo	0,00	22,44	19.807,54	500,00	0,00	0,00	5.619,79	0,00	0,00	0,00	25.949,77
	TOTALE MISSIONE 7 - Turismo	0,00	22,44	19.807,54	500,00	0,00	0,00	5.619,79	0,00	0,00	0,00	25.949,77
08	MISSIONE 8 - Assetto del territorio ed edilizia abitativa											
01	Urbanistica e assetto del territorio	0,00	0,00	253,76	0,00	0,00	0,00	0,00	0,00	0,00	0,00	253,76
02	Edilizia residenziale pubblica e locale e piani di edilizia economico-popolare	0,00	0,00	0,00	0,00	0,00	0,00	0,00	0,00	0,00	0,00	0,00
	TOTALE MISSIONE 8 - Assetto del territorio ed edilizia abitativa	0,00	0,00	253,76	0,00	0,00	0,00	0,00	0,00	0,00	0,00	253,76
09	MISSIONE 9 - Sviluppo sostenibile e tutela del territorio e dell'ambiente											
01	Difesa del suolo	0,00	0,00	0,00	795,27	0,00	0,00	0,00	0,00	0,00	0,00	795,27

Allegato e) al Rendiconto - Spese per macroaggregati

MISSIONI E PROGRAMMI \ MACROAGGREGATI		Redditi da lavoro dipendente	Imposte e tasse a carico dell'ente	Acquisto di beni e servizi	Trasferimenti correnti	Trasferimenti di tributi (solo per le Regioni)	Fondi perequativi (solo per le Regioni)	Interessi passivi	Altre spese per redditi da capitale	Rimborsi e poste correttive delle entrate	Altre spese correnti	Totale
		101	102	103	104	105	106	107	108	109	110	100
02	Tutela, valorizzazione e recupero ambientale	0,00	0,00	59.218,91	8.954,58	0,00	0,00	5.464,01	0,00	0,00	0,00	73.637,50
03	Rifiuti	0,00	74,45	504.514,03	0,00	0,00	0,00	7.153,65	0,00	2.952,00	711,59	515.405,72
04	Servizio idrico integrato	0,00	85,00	154.485,51	13.905,26	0,00	0,00	7.653,40	0,00	0,00	0,00	176.129,17
06	Tutela e valorizzazione delle risorse idriche	0,00	0,00	0,00	0,00	0,00	0,00	0,00	0,00	0,00	0,00	0,00
	TOTALE MISSIONE 9 - Sviluppo sostenibile e tutela del territorio e dell'ambiente	0,00	159,45	718.218,45	23.655,11	0,00	0,00	20.271,06	0,00	2.952,00	711,59	765.967,66
10	MISSIONE 10 - Trasporti e diritto alla mobilità											
05	Viabilità e infrastrutture stradali	0,00	0,00	135.943,01	0,00	0,00	0,00	52.685,89	0,00	0,00	0,00	188.628,90
	TOTALE MISSIONE 10 - Trasporti e diritto alla mobilità	0,00	0,00	135.943,01	0,00	0,00	0,00	52.685,89	0,00	0,00	0,00	188.628,90
11	MISSIONE 11 - Soccorso civile											
01	Sistema di protezione civile	0,00	0,00	0,00	22.363,69	0,00	0,00	0,00	0,00	0,00	0,00	22.363,69
	TOTALE MISSIONE 11 - Soccorso civile	0,00	0,00	0,00	22.363,69	0,00	0,00	0,00	0,00	0,00	0,00	22.363,69
12	MISSIONE 12 - Diritti sociali, politiche sociali e famiglia											
01	Interventi per l'infanzia e i minori e per asili nido	0,00	0,00	19.381,86	14.430,60	0,00	0,00	0,00	0,00	0,00	0,00	33.812,46
02	Interventi per la disabilità	0,00	0,00	38.119,08	0,00	0,00	0,00	0,00	0,00	0,00	0,00	38.119,08
03	Interventi per gli anziani	0,00	33,15	82.674,51	0,00	0,00	0,00	379,25	0,00	0,00	630,70	83.717,61
04	Interventi per soggetti a rischio di esclusione sociale	0,00	344,26	12.523,46	4.425,00	0,00	0,00	0,00	0,00	0,00	0,00	17.292,72
06	Interventi per il diritto alla casa	0,00	0,00	0,00	0,00	0,00	0,00	0,00	0,00	0,00	0,00	0,00
07	Programmazione e governo della rete dei servizi sociosanitari e sociali	0,00	0,00	13.980,53	87.976,56	0,00	0,00	3.573,44	0,00	0,00	0,00	105.530,53
08	Cooperazione e associazionismo	0,00	0,00	3.100,00	0,00	0,00	0,00	0,00	0,00	0,00	972,50	4.072,50
09	Servizio necroscopico e cimiteriale	0,00	0,00	34.108,78	0,00	0,00	0,00	0,00	0,00	0,00	0,00	34.108,78
	TOTALE MISSIONE 12 - Diritti sociali, politiche sociali e famiglia	0,00	377,41	203.888,22	106.832,16	0,00	0,00	3.952,69	0,00	0,00	1.603,20	316.653,68

Allegato e) al Rendiconto - Spese per macroaggregati

MISSIONI E PROGRAMMI \ MACROAGGREGATI		Redditi da lavoro dipendente	Imposte e tasse a carico dell'ente	Acquisto di beni e servizi	Trasferimenti correnti	Trasferimenti di tributi (solo per le Regioni)	Fondi perequativi (solo per le Regioni)	Interessi passivi	Altre spese per redditi da capitale	Rimborsi e poste correttive delle entrate	Altre spese correnti	Totale
		101	102	103	104	105	106	107	108	109	110	100
14	MISSIONE 14 - Sviluppo economico e competitività											
02	Commercio - reti distributive - tutela dei consumatori	0,00	0,00	0,00	126.517,18	0,00	0,00	0,00	0,00	0,00	0,00	126.517,18
04	Reti e altri servizi di pubblica utilità	0,00	3,51	0,00	7.589,32	0,00	0,00	0,00	0,00	0,00	0,00	7.592,83
	TOTALE MISSIONE 14 - Sviluppo economico e competitività	0,00	3,51	0,00	134.106,50	0,00	0,00	0,00	0,00	0,00	0,00	134.110,01
16	MISSIONE 16 - Agricoltura, politiche agroalimentari e pesca											
01	Sviluppo del settore agricolo e del sistema agroalimentare	0,00	0,00	0,00	0,00	0,00	0,00	0,00	0,00	0,00	0,00	0,00
	TOTALE MISSIONE 16 - Agricoltura, politiche agroalimentari e pesca	0,00	0,00	0,00	0,00	0,00	0,00	0,00	0,00	0,00	0,00	0,00
17	MISSIONE 17 - Energia e diversificazione delle fonti energetiche											
01	Fonti energetiche	0,00	14.391,92	254.279,05	136,34	0,00	0,00	12.451,81	0,00	0,00	672,51	281.931,63
	TOTALE MISSIONE 17 - Energia e diversificazione delle fonti energetiche	0,00	14.391,92	254.279,05	136,34	0,00	0,00	12.451,81	0,00	0,00	672,51	281.931,63
20	MISSIONE 20 - Fondi e accantonamenti											
01	Fondo di riserva	0,00	0,00	0,00	0,00	0,00	0,00	0,00	0,00	0,00	0,00	0,00
02	Fondo crediti di dubbia esigibilità	0,00	0,00	0,00	0,00	0,00	0,00	0,00	0,00	0,00	0,00	0,00
03	Altri fondi	0,00	0,00	0,00	0,00	0,00	0,00	0,00	0,00	0,00	0,00	0,00
	TOTALE MISSIONE 20 - Fondi e accantonamenti	0,00	0,00	0,00	0,00	0,00	0,00	0,00	0,00	0,00	0,00	0,00
50	MISSIONE 50 - Debito pubblico											
01	Quota interessi ammortamento mutui e prestiti obbligazionari	0,00	0,00	0,00	0,00	0,00	0,00	0,00	0,00	0,00	0,00	0,00
	TOTALE MISSIONE 50 - Debito pubblico	0,00	0,00	0,00	0,00	0,00	0,00	0,00	0,00	0,00	0,00	0,00
60	MISSIONE 60 - Anticipazioni finanziarie											

Allegato e) al Rendiconto - Spese per macroaggregati

MISSIONI E PROGRAMMI \ MACROAGGREGATI		Redditi da lavoro dipendente	Imposte e tasse a carico dell'ente	Acquisto di beni e servizi	Trasferimenti correnti	Trasferimenti di tributi (solo per le Regioni)	Fondi perequativi (solo per le Regioni)	Interessi passivi	Altre spese per redditi da capitale	Rimborsi e poste correttive delle entrate	Altre spese correnti	Totale
		101	102	103	104	105	106	107	108	109	110	100
01	Restituzione anticipazione di tesoreria	0,00	0,00	0,00	0,00	0,00	0,00	0,00	0,00	0,00	0,00	0,00
	TOTALE MISSIONE 60 - Anticipazioni finanziarie	0,00	0,00	0,00	0,00	0,00	0,00	0,00	0,00	0,00	0,00	0,00
	TOTALE MACROAGGREGATI	538.651,57	56.553,82	2.187.689,98	526.035,08	0,00	0,00	182.555,89	0,00	30.503,28	67.630,46	3.589.620,08

PROSPETTO DELLE SPESE DI BILANCIO PER MISSIONI, PROGRAMMI E MACROAGGREGATI

SPESE CORRENTI - PAGAMENTI IN C/COMPETENZA
Esercizio finanziario 2021

MISSIONI E PROGRAMMI \ MACROAGGREGATI		Redditi da lavoro dipendente	Imposte e tasse a carico dell'ente	Acquisto di beni e servizi	Trasferimenti correnti	Trasferimenti di tributi (solo per le Regioni)	Fondi perequativi (solo per le Regioni)	Interessi passivi	Altre spese per redditi da capitale	Rimborsi e poste correttive delle entrate	Altre spese correnti	Totale
		101	102	103	104	105	106	107	108	109	110	100
01	MISSIONE 1 - Servizi istituzionali, generali e di gestione											
01	Organi istituzionali	0,00	927,79	19.381,75	0,00	0,00	0,00	0,00	0,00	0,00	833,00	21.142,54
02	Segreteria generale	32.376,20	1.896,19	1.005,59	2.348,10	0,00	0,00	0,00	0,00	15.585,31	0,00	53.211,39
03	Gestione economica, finanziaria, programmazione e provveditorato	125.165,38	7.845,97	17.427,53	0,00	0,00	0,00	0,00	0,00	0,00	0,00	150.438,88
04	Gestione delle entrate tributarie e servizi fiscali	34.417,64	1.889,69	6.272,87	841,58	0,00	0,00	0,00	0,00	9.514,19	0,00	52.935,97
05	Gestione dei beni demaniali e patrimoniali	58.172,70	4.357,34	151.553,61	0,00	0,00	0,00	51.959,11	0,00	0,00	21.274,83	287.317,59
06	Ufficio tecnico	118.082,70	6.912,95	13.166,54	0,00	0,00	0,00	0,00	0,00	0,00	853,88	139.016,07
07	Elezioni e consultazioni popolari - Anagrafe e stato civile	40.873,36	2.149,45	29.171,94	437,28	0,00	0,00	0,00	0,00	0,00	0,00	72.632,03
08	Statistica e sistemi informativi	0,00	0,00	5.847,28	0,00	0,00	0,00	0,00	0,00	0,00	0,00	5.847,28
10	Risorse umane	46.601,12	3.199,56	7.650,65	83,46	0,00	0,00	0,00	0,00	0,00	500,00	58.034,79
11	Altri servizi generali	0,00	31,88	65.089,33	2.211,60	0,00	0,00	0,00	0,00	0,00	39.399,37	106.732,18
	TOTALE MISSIONE 1 - Servizi istituzionali, generali e di gestione	455.689,10	29.210,82	316.567,09	5.922,02	0,00	0,00	51.959,11	0,00	25.099,50	62.861,08	947.308,72
03	MISSIONE 3 - Ordine pubblico e sicurezza											
01	Polizia locale e amministrativa	33.534,16	2.227,60	3.675,22	0,00	0,00	0,00	0,00	0,00	0,00	507,50	39.944,48
	TOTALE MISSIONE 3 - Ordine pubblico e sicurezza	33.534,16	2.227,60	3.675,22	0,00	0,00	0,00	0,00	0,00	0,00	507,50	39.944,48
04	MISSIONE 4 - Istruzione e diritto allo studio											
01	Istruzione prescolastica	0,00	0,00	40.354,88	127.825,27	0,00	0,00	2.075,09	0,00	0,00	0,00	170.255,24

Allegato e) al Rendiconto - Spese per macroaggregati

MISSIONI E PROGRAMMI \ MACROAGGREGATI		Redditi da lavoro dipendente	Imposte e tasse a carico dell'ente	Acquisto di beni e servizi	Trasferimenti correnti	Trasferimenti di tributi (solo per le Regioni)	Fondi perequativi (solo per le Regioni)	Interessi passivi	Altre spese per redditi da capitale	Rimborsi e poste correttive delle entrate	Altre spese correnti	Totale
		101	102	103	104	105	106	107	108	109	110	100
02	Altri ordini di istruzione non universitaria	0,00	0,00	36.959,77	0,00	0,00	0,00	10.078,57	0,00	0,00	0,00	47.038,34
03	Edilizia scolastica (solo per le Regioni)	0,00	0,00	0,00	0,00	0,00	0,00	0,00	0,00	0,00	0,00	0,00
06	Servizi ausiliari all'istruzione	0,00	437,84	81.825,25	0,00	0,00	0,00	0,00	0,00	0,00	1.187,85	83.450,94
07	Diritto allo studio	0,00	0,00	4.026,00	37.991,00	0,00	0,00	0,00	0,00	0,00	0,00	42.017,00
	TOTALE MISSIONE 4 - Istruzione e diritto allo studio	0,00	437,84	163.165,90	165.816,27	0,00	0,00	12.153,66	0,00	0,00	1.187,85	342.761,52
05	MISSIONE 5 - Tutela e valorizzazione dei beni e attività culturali											
02	Attività culturali e interventi diversi nel settore culturale	0,00	670,00	130.510,12	58.388,50	0,00	0,00	2.249,61	0,00	0,00	0,00	191.818,23
	TOTALE MISSIONE 5 - Tutela e valorizzazione dei beni e attività culturali	0,00	670,00	130.510,12	58.388,50	0,00	0,00	2.249,61	0,00	0,00	0,00	191.818,23
06	MISSIONE 6 - Politiche giovanili, sport e tempo libero											
01	Sport e tempo libero	0,00	0,00	30.353,71	0,00	0,00	0,00	21.212,27	0,00	0,00	0,00	51.565,98
02	Giovani	0,00	0,00	506,92	0,00	0,00	0,00	0,00	0,00	0,00	0,00	506,92
	TOTALE MISSIONE 6 - Politiche giovanili, sport e tempo libero	0,00	0,00	30.860,63	0,00	0,00	0,00	21.212,27	0,00	0,00	0,00	52.072,90
07	MISSIONE 7 - Turismo											
01	Sviluppo e valorizzazione del turismo	0,00	22,44	4.697,25	500,00	0,00	0,00	5.619,79	0,00	0,00	0,00	10.839,48
	TOTALE MISSIONE 7 - Turismo	0,00	22,44	4.697,25	500,00	0,00	0,00	5.619,79	0,00	0,00	0,00	10.839,48
08	MISSIONE 8 - Assetto del territorio ed edilizia abitativa											
01	Urbanistica e assetto del territorio	0,00	0,00	253,76	0,00	0,00	0,00	0,00	0,00	0,00	0,00	253,76
02	Edilizia residenziale pubblica e locale e piani di edilizia economico-popolare	0,00	0,00	0,00	0,00	0,00	0,00	0,00	0,00	0,00	0,00	0,00
	TOTALE MISSIONE 8 - Assetto del territorio ed edilizia abitativa	0,00	0,00	253,76	0,00	0,00	0,00	0,00	0,00	0,00	0,00	253,76
09	MISSIONE 9 - Sviluppo sostenibile e tutela del territorio e dell'ambiente											
01	Difesa del suolo	0,00	0,00	0,00	795,27	0,00	0,00	0,00	0,00	0,00	0,00	795,27

Allegato e) al Rendiconto - Spese per macroaggregati

MISSIONI E PROGRAMMI \ MACROAGGREGATI		Redditi da lavoro dipendente	Imposte e tasse a carico dell'ente	Acquisto di beni e servizi	Trasferimenti correnti	Trasferimenti di tributi (solo per le Regioni)	Fondi perequativi (solo per le Regioni)	Interessi passivi	Altre spese per redditi da capitale	Rimborsi e poste correttive delle entrate	Altre spese correnti	Totale
		101	102	103	104	105	106	107	108	109	110	100
02	Tutela, valorizzazione e recupero ambientale	0,00	0,00	57.083,30	8.954,58	0,00	0,00	5.464,01	0,00	0,00	0,00	71.501,89
03	Rifiuti	0,00	31,95	398.628,74	0,00	0,00	0,00	7.153,65	0,00	106,00	711,59	406.631,93
04	Servizio idrico integrato	0,00	85,00	127.134,22	0,00	0,00	0,00	7.653,40	0,00	0,00	0,00	134.872,62
06	Tutela e valorizzazione delle risorse idriche	0,00	0,00	0,00	0,00	0,00	0,00	0,00	0,00	0,00	0,00	0,00
	TOTALE MISSIONE 9 - Sviluppo sostenibile e tutela del territorio e dell'ambiente	0,00	116,95	582.846,26	9.749,85	0,00	0,00	20.271,06	0,00	106,00	711,59	613.801,71
10	MISSIONE 10 - Trasporti e diritto alla mobilità											
05	Viabilità e infrastrutture stradali	0,00	0,00	98.263,76	0,00	0,00	0,00	52.685,89	0,00	0,00	0,00	150.949,65
	TOTALE MISSIONE 10 - Trasporti e diritto alla mobilità	0,00	0,00	98.263,76	0,00	0,00	0,00	52.685,89	0,00	0,00	0,00	150.949,65
11	MISSIONE 11 - Soccorso civile											
01	Sistema di protezione civile	0,00	0,00	0,00	7.801,69	0,00	0,00	0,00	0,00	0,00	0,00	7.801,69
	TOTALE MISSIONE 11 - Soccorso civile	0,00	0,00	0,00	7.801,69	0,00	0,00	0,00	0,00	0,00	0,00	7.801,69
12	MISSIONE 12 - Diritti sociali, politiche sociali e famiglia											
01	Interventi per l'infanzia e i minori e per asili nido	0,00	0,00	13.006,53	14.430,60	0,00	0,00	0,00	0,00	0,00	0,00	27.437,13
02	Interventi per la disabilità	0,00	0,00	22.323,57	0,00	0,00	0,00	0,00	0,00	0,00	0,00	22.323,57
03	Interventi per gli anziani	0,00	33,15	66.911,27	0,00	0,00	0,00	379,25	0,00	0,00	630,70	67.954,37
04	Interventi per soggetti a rischio di esclusione sociale	0,00	344,26	11.923,46	4.425,00	0,00	0,00	0,00	0,00	0,00	0,00	16.692,72
06	Interventi per il diritto alla casa	0,00	0,00	0,00	0,00	0,00	0,00	0,00	0,00	0,00	0,00	0,00
07	Programmazione e governo della rete dei servizi sociosanitari e sociali	0,00	0,00	11.503,07	87.976,56	0,00	0,00	3.573,44	0,00	0,00	0,00	103.053,07
08	Cooperazione e associazionismo	0,00	0,00	0,00	0,00	0,00	0,00	0,00	0,00	0,00	972,50	972,50
09	Servizio necroscopico e cimiteriale	0,00	0,00	20.880,96	0,00	0,00	0,00	0,00	0,00	0,00	0,00	20.880,96
	TOTALE MISSIONE 12 - Diritti sociali, politiche sociali e famiglia	0,00	377,41	146.548,86	106.832,16	0,00	0,00	3.952,69	0,00	0,00	1.603,20	259.314,32

Allegato e) al Rendiconto - Spese per macroaggregati

MISSIONI E PROGRAMMI \ MACROAGGREGATI		Redditi da lavoro dipendente	Imposte e tasse a carico dell'ente	Acquisto di beni e servizi	Trasferimenti correnti	Trasferimenti di tributi (solo per le Regioni)	Fondi perequativi (solo per le Regioni)	Interessi passivi	Altre spese per redditi da capitale	Rimborsi e poste correttive delle entrate	Altre spese correnti	Totale
		101	102	103	104	105	106	107	108	109	110	100
14	MISSIONE 14 - Sviluppo economico e competitività											
02	Commercio - reti distributive - tutela dei consumatori	0,00	0,00	0,00	125.813,20	0,00	0,00	0,00	0,00	0,00	0,00	125.813,20
04	Reti e altri servizi di pubblica utilità	0,00	3,51	0,00	7.589,32	0,00	0,00	0,00	0,00	0,00	0,00	7.592,83
	TOTALE MISSIONE 14 - Sviluppo economico e competitività	0,00	3,51	0,00	133.402,52	0,00	0,00	0,00	0,00	0,00	0,00	133.406,03
16	MISSIONE 16 - Agricoltura, politiche agroalimentari e pesca											
01	Sviluppo del settore agricolo e del sistema agroalimentare	0,00	0,00	0,00	0,00	0,00	0,00	0,00	0,00	0,00	0,00	0,00
	TOTALE MISSIONE 16 - Agricoltura, politiche agroalimentari e pesca	0,00	0,00	0,00	0,00	0,00	0,00	0,00	0,00	0,00	0,00	0,00
17	MISSIONE 17 - Energia e diversificazione delle fonti energetiche											
01	Fonti energetiche	0,00	14.391,92	186.603,19	136,34	0,00	0,00	12.451,81	0,00	0,00	672,51	214.255,77
	TOTALE MISSIONE 17 - Energia e diversificazione delle fonti energetiche	0,00	14.391,92	186.603,19	136,34	0,00	0,00	12.451,81	0,00	0,00	672,51	214.255,77
20	MISSIONE 20 - Fondi e accantonamenti											
01	Fondo di riserva	0,00	0,00	0,00	0,00	0,00	0,00	0,00	0,00	0,00	0,00	0,00
02	Fondo crediti di dubbia esigibilità	0,00	0,00	0,00	0,00	0,00	0,00	0,00	0,00	0,00	0,00	0,00
03	Altri fondi	0,00	0,00	0,00	0,00	0,00	0,00	0,00	0,00	0,00	0,00	0,00
	TOTALE MISSIONE 20 - Fondi e accantonamenti	0,00	0,00	0,00	0,00	0,00	0,00	0,00	0,00	0,00	0,00	0,00
50	MISSIONE 50 - Debito pubblico											
01	Quota interessi ammortamento mutui e prestiti obbligazionari	0,00	0,00	0,00	0,00	0,00	0,00	0,00	0,00	0,00	0,00	0,00
	TOTALE MISSIONE 50 - Debito pubblico	0,00	0,00	0,00	0,00	0,00	0,00	0,00	0,00	0,00	0,00	0,00
60	MISSIONE 60 - Anticipazioni finanziarie											

Allegato e) al Rendiconto - Spese per macroaggregati

MISSIONI E PROGRAMMI \ MACROAGGREGATI		Redditi da lavoro dipendente	Imposte e tasse a carico dell'ente	Acquisto di beni e servizi	Trasferimenti correnti	Trasferimenti di tributi (solo per le Regioni)	Fondi perequativi (solo per le Regioni)	Interessi passivi	Altre spese per redditi da capitale	Rimborsi e poste correttive delle entrate	Altre spese correnti	Totale
		101	102	103	104	105	106	107	108	109	110	100
01	Restituzione anticipazione di tesoreria	0,00	0,00	0,00	0,00	0,00	0,00	0,00	0,00	0,00	0,00	0,00
	TOTALE MISSIONE 60 - Anticipazioni finanziarie	0,00	0,00	0,00	0,00	0,00	0,00	0,00	0,00	0,00	0,00	0,00
	TOTALE MACROAGGREGATI	489.223,26	47.458,49	1.663.992,04	488.549,35	0,00	0,00	182.555,89	0,00	25.205,50	67.543,73	2.964.528,26

PROSPETTO DELLE SPESE DI BILANCIO PER MISSIONI, PROGRAMMI E MACROAGGREGATI

SPESE CORRENTI - PAGAMENTI C/RESIDUI

Esercizio finanziario 2021

MISSIONI E PROGRAMMI \ MACROAGGREGATI		Redditi da lavoro dipendente	Imposte e tasse a carico dell'ente	Acquisto di beni e servizi	Trasferimenti correnti	Trasferimenti di tributi (solo per le Regioni)	Fondi perequativi (solo per le Regioni)	Interessi passivi	Altre spese per redditi da capitale	Rimborsi e poste correttive delle entrate	Altre spese correnti	Totale
		101	102	103	104	105	106	107	108	109	110	100
01	MISSIONE 1 - Servizi istituzionali, generali e di gestione											
01	Organi istituzionali	0,00	284,24	5.438,96	0,00	0,00	0,00	0,00	0,00	0,00	0,00	5.723,20
02	Segreteria generale	4.210,21	533,30	0,00	26,73	0,00	0,00	0,00	0,00	0,00	0,00	4.770,24
03	Gestione economica, finanziaria, programmazione e provveditorato	5.246,68	1.110,58	4.138,32	0,00	0,00	0,00	0,00	0,00	0,00	0,00	10.495,58
04	Gestione delle entrate tributarie e servizi fiscali	1.896,16	586,08	30,56	635,36	0,00	0,00	0,00	0,00	3.700,00	0,00	6.848,16
05	Gestione dei beni demaniali e patrimoniali	1.943,20	630,83	27.405,74	0,00	0,00	0,00	0,00	0,00	0,00	0,00	29.979,77
06	Ufficio tecnico	5.258,01	1.154,28	19.179,51	0,00	0,00	0,00	0,00	0,00	0,00	0,00	25.591,80
07	Elezioni e consultazioni popolari - Anagrafe e stato civile	998,55	295,38	2.820,00	146,67	0,00	0,00	0,00	0,00	0,00	0,00	4.260,60
08	Statistica e sistemi informativi	0,00	0,00	8.970,66	0,00	0,00	0,00	0,00	0,00	0,00	0,00	8.970,66
10	Risorse umane	0,00	0,00	2.704,22	0,00	0,00	0,00	0,00	0,00	0,00	0,00	2.704,22
11	Altri servizi generali	0,00	61,88	9.755,86	1.500,00	0,00	0,00	0,00	0,00	0,00	88,09	11.405,83
	TOTALE MISSIONE 1 - Servizi istituzionali, generali e di gestione	19.552,81	4.656,57	80.443,83	2.308,76	0,00	0,00	0,00	0,00	3.700,00	88,09	110.750,06
03	MISSIONE 3 - Ordine pubblico e sicurezza											
01	Polizia locale e amministrativa	3.759,41	558,21	273,94	0,00	0,00	0,00	0,00	0,00	0,00	0,00	4.591,56
	TOTALE MISSIONE 3 - Ordine pubblico e sicurezza	3.759,41	558,21	273,94	0,00	0,00	0,00	0,00	0,00	0,00	0,00	4.591,56
04	MISSIONE 4 - Istruzione e diritto allo studio											
01	Istruzione prescolastica	0,00	0,00	6.910,68	0,00	0,00	0,00	0,00	0,00	0,00	0,00	6.910,68

Allegato e) al Rendiconto - Spese per macroaggregati

MISSIONI E PROGRAMMI \ MACROAGGREGATI		Redditi da lavoro dipendente	Imposte e tasse a carico dell'ente	Acquisto di beni e servizi	Trasferimenti correnti	Trasferimenti di tributi (solo per le Regioni)	Fondi perequativi (solo per le Regioni)	Interessi passivi	Altre spese per redditi da capitale	Rimborsi e poste correttive delle entrate	Altre spese correnti	Totale
		101	102	103	104	105	106	107	108	109	110	100
02	Altri ordini di istruzione non universitaria	0,00	0,00	5.280,04	0,00	0,00	0,00	0,00	0,00	300,00	0,00	5.580,04
03	Edilizia scolastica (solo per le Regioni)	0,00	0,00	0,00	0,00	0,00	0,00	0,00	0,00	0,00	0,00	0,00
06	Servizi ausiliari all'istruzione	0,00	0,00	9.483,49	0,00	0,00	0,00	0,00	0,00	0,00	0,00	9.483,49
07	Diritto allo studio	0,00	254,49	0,00	0,00	0,00	0,00	0,00	0,00	0,00	0,00	254,49
	TOTALE MISSIONE 4 - Istruzione e diritto allo studio	0,00	254,49	21.674,21	0,00	0,00	0,00	0,00	0,00	300,00	0,00	22.228,70
05	MISSIONE 5 - Tutela e valorizzazione dei beni e attività culturali											
02	Attività culturali e interventi diversi nel settore culturale	0,00	0,00	13.021,12	73.950,00	0,00	0,00	0,00	0,00	0,00	0,00	86.971,12
	TOTALE MISSIONE 5 - Tutela e valorizzazione dei beni e attività culturali	0,00	0,00	13.021,12	73.950,00	0,00	0,00	0,00	0,00	0,00	0,00	86.971,12
06	MISSIONE 6 - Politiche giovanili, sport e tempo libero											
01	Sport e tempo libero	0,00	0,00	4.155,14	0,00	0,00	0,00	0,00	0,00	0,00	0,00	4.155,14
02	Giovani	0,00	0,00	22,36	0,00	0,00	0,00	0,00	0,00	0,00	0,00	22,36
	TOTALE MISSIONE 6 - Politiche giovanili, sport e tempo libero	0,00	0,00	4.177,50	0,00	0,00	0,00	0,00	0,00	0,00	0,00	4.177,50
07	MISSIONE 7 - Turismo											
01	Sviluppo e valorizzazione del turismo	0,00	40,80	43.728,00	0,00	0,00	0,00	0,00	0,00	0,00	0,00	43.768,80
	TOTALE MISSIONE 7 - Turismo	0,00	40,80	43.728,00	0,00	0,00	0,00	0,00	0,00	0,00	0,00	43.768,80
08	MISSIONE 8 - Assetto del territorio ed edilizia abitativa											
01	Urbanistica e assetto del territorio	0,00	0,00	1.040,00	0,00	0,00	0,00	0,00	0,00	0,00	0,00	1.040,00
02	Edilizia residenziale pubblica e locale e piani di edilizia economico-popolare	0,00	0,00	0,00	0,00	0,00	0,00	0,00	0,00	0,00	0,00	0,00
	TOTALE MISSIONE 8 - Assetto del territorio ed edilizia abitativa	0,00	0,00	1.040,00	0,00	0,00	0,00	0,00	0,00	0,00	0,00	1.040,00
09	MISSIONE 9 - Sviluppo sostenibile e tutela del territorio e dell'ambiente											
01	Difesa del suolo	0,00	0,00	0,00	0,00	0,00	0,00	0,00	0,00	0,00	0,00	0,00

Allegato e) al Rendiconto - Spese per macroaggregati

MISSIONI E PROGRAMMI \ MACROAGGREGATI		Redditi da lavoro dipendente	Imposte e tasse a carico dell'ente	Acquisto di beni e servizi	Trasferimenti correnti	Trasferimenti di tributi (solo per le Regioni)	Fondi perequativi (solo per le Regioni)	Interessi passivi	Altre spese per redditi da capitale	Rimborsi e poste correttive delle entrate	Altre spese correnti	Totale
		101	102	103	104	105	106	107	108	109	110	100
02	Tutela, valorizzazione e recupero ambientale	0,00	0,00	6.042,99	0,00	0,00	0,00	0,00	0,00	0,00	0,00	6.042,99
03	Rifiuti	0,00	42,50	36.424,28	0,00	0,00	0,00	0,00	0,00	1.927,00	0,00	38.393,78
04	Servizio idrico integrato	0,00	85,00	32.978,85	13.009,93	0,00	0,00	0,00	0,00	212,13	0,00	46.285,91
06	Tutela e valorizzazione delle risorse idriche	0,00	0,00	0,00	0,00	0,00	0,00	0,00	0,00	0,00	0,00	0,00
	TOTALE MISSIONE 9 - Sviluppo sostenibile e tutela del territorio e dell'ambiente	0,00	127,50	75.446,12	13.009,93	0,00	0,00	0,00	0,00	2.139,13	0,00	90.722,68
10	MISSIONE 10 - Trasporti e diritto alla mobilità											
05	Viabilità e infrastrutture stradali	0,00	0,00	25.711,71	0,00	0,00	0,00	0,00	0,00	0,00	0,00	25.711,71
	TOTALE MISSIONE 10 - Trasporti e diritto alla mobilità	0,00	0,00	25.711,71	0,00	0,00	0,00	0,00	0,00	0,00	0,00	25.711,71
11	MISSIONE 11 - Soccorso civile											
01	Sistema di protezione civile	0,00	0,00	742,15	16.735,84	0,00	0,00	0,00	0,00	0,00	0,00	17.477,99
	TOTALE MISSIONE 11 - Soccorso civile	0,00	0,00	742,15	16.735,84	0,00	0,00	0,00	0,00	0,00	0,00	17.477,99
12	MISSIONE 12 - Diritti sociali, politiche sociali e famiglia											
01	Interventi per l'infanzia e i minori e per asili nido	0,00	0,00	1.610,91	8.982,79	0,00	0,00	0,00	0,00	0,00	0,00	10.593,70
02	Interventi per la disabilità	0,00	0,00	10.287,63	0,00	0,00	0,00	0,00	0,00	0,00	0,00	10.287,63
03	Interventi per gli anziani	0,00	0,00	7.316,62	0,00	0,00	0,00	0,00	0,00	0,00	0,00	7.316,62
04	Interventi per soggetti a rischio di esclusione sociale	0,00	0,00	577,50	0,00	0,00	0,00	0,00	0,00	0,00	0,00	577,50
06	Interventi per il diritto alla casa	0,00	0,00	0,00	0,00	0,00	0,00	0,00	0,00	0,00	0,00	0,00
07	Programmazione e governo della rete dei servizi sociosanitari e sociali	0,00	0,00	1.673,94	0,00	0,00	0,00	0,00	0,00	0,00	0,00	1.673,94
08	Cooperazione e associazionismo	0,00	0,00	1.159,00	0,00	0,00	0,00	0,00	0,00	0,00	0,00	1.159,00
09	Servizio necroscopico e cimiteriale	0,00	0,00	17.109,57	0,00	0,00	0,00	0,00	0,00	0,00	0,00	17.109,57
	TOTALE MISSIONE 12 - Diritti sociali, politiche sociali e famiglia	0,00	0,00	39.735,17	8.982,79	0,00	0,00	0,00	0,00	0,00	0,00	48.717,96

Allegato e) al Rendiconto - Spese per macroaggregati

MISSIONI E PROGRAMMI \ MACROAGGREGATI		Redditi da lavoro dipendente	Imposte e tasse a carico dell'ente	Acquisto di beni e servizi	Trasferimenti correnti	Trasferimenti di tributi (solo per le Regioni)	Fondi perequativi (solo per le Regioni)	Interessi passivi	Altre spese per redditi da capitale	Rimborsi e poste correttive delle entrate	Altre spese correnti	Totale
		101	102	103	104	105	106	107	108	109	110	100
14	MISSIONE 14 - Sviluppo economico e competitività											
02	Commercio - reti distributive - tutela dei consumatori	0,00	0,00	0,00	60.150,00	0,00	0,00	0,00	0,00	0,00	0,00	60.150,00
04	Reti e altri servizi di pubblica utilità	0,00	0,00	0,00	7.548,00	0,00	0,00	0,00	0,00	0,00	0,00	7.548,00
	TOTALE MISSIONE 14 - Sviluppo economico e competitività	0,00	0,00	0,00	67.698,00	0,00	0,00	0,00	0,00	0,00	0,00	67.698,00
16	MISSIONE 16 - Agricoltura, politiche agroalimentari e pesca											
01	Sviluppo del settore agricolo e del sistema agroalimentare	0,00	0,00	0,00	0,00	0,00	0,00	0,00	0,00	0,00	0,00	0,00
	TOTALE MISSIONE 16 - Agricoltura, politiche agroalimentari e pesca	0,00	0,00	0,00	0,00	0,00	0,00	0,00	0,00	0,00	0,00	0,00
17	MISSIONE 17 - Energia e diversificazione delle fonti energetiche											
01	Fonti energetiche	0,00	112,61	47.713,74	0,00	0,00	0,00	0,00	0,00	0,00	0,00	47.826,35
	TOTALE MISSIONE 17 - Energia e diversificazione delle fonti energetiche	0,00	112,61	47.713,74	0,00	0,00	0,00	0,00	0,00	0,00	0,00	47.826,35
20	MISSIONE 20 - Fondi e accantonamenti											
01	Fondo di riserva	0,00	0,00	0,00	0,00	0,00	0,00	0,00	0,00	0,00	0,00	0,00
02	Fondo crediti di dubbia esigibilità	0,00	0,00	0,00	0,00	0,00	0,00	0,00	0,00	0,00	0,00	0,00
03	Altri fondi	0,00	0,00	0,00	0,00	0,00	0,00	0,00	0,00	0,00	0,00	0,00
	TOTALE MISSIONE 20 - Fondi e accantonamenti	0,00	0,00	0,00	0,00	0,00	0,00	0,00	0,00	0,00	0,00	0,00
50	MISSIONE 50 - Debito pubblico											
01	Quota interessi ammortamento mutui e prestiti obbligazionari	0,00	0,00	0,00	0,00	0,00	0,00	0,00	0,00	0,00	0,00	0,00
	TOTALE MISSIONE 50 - Debito pubblico	0,00	0,00	0,00	0,00	0,00	0,00	0,00	0,00	0,00	0,00	0,00
60	MISSIONE 60 - Anticipazioni finanziarie											

Allegato e) al Rendiconto - Spese per macroaggregati

MISSIONI E PROGRAMMI \ MACROAGGREGATI		Redditi da lavoro dipendente	Imposte e tasse a carico dell'ente	Acquisto di beni e servizi	Trasferimenti correnti	Trasferimenti di tributi (solo per le Regioni)	Fondi perequativi (solo per le Regioni)	Interessi passivi	Altre spese per redditi da capitale	Rimborsi e poste correttive delle entrate	Altre spese correnti	Totale
		101	102	103	104	105	106	107	108	109	110	100
01	Restituzione anticipazione di tesoreria	0,00	0,00	0,00	0,00	0,00	0,00	0,00	0,00	0,00	0,00	0,00
	TOTALE MISSIONE 60 - Anticipazioni finanziarie	0,00	0,00	0,00	0,00	0,00	0,00	0,00	0,00	0,00	0,00	0,00
	TOTALE MACROAGGREGATI	23.312,22	5.750,18	353.707,49	182.685,32	0,00	0,00	0,00	0,00	6.139,13	88,09	571.682,43

PROSPETTO DELLE SPESE DI BILANCIO PER MISSIONI, PROGRAMMI E MACROAGGREGATI

SPESE IN CONTO CAPITALE E SPESE PER INCREMENTO DI ATTIVITA' FINANZIARIE

IMPEGNI

Esercizio finanziario 2021

MISSIONI E PROGRAMMI \ MACROAGGREGATI		Tributi in conto capitale a carico dell'ente	Investimenti fissi lordi	Contributi agli investimenti	Trasferimenti in conto capitale	Altre spese in conto capitale	Totale SPESE IN CONTO CAPITALE	Acquisizioni di attività finanziarie	Concessione crediti di breve termine	Concessione crediti di medio - lungo termine	Altre spese per incremento di attività finanziarie	Totale SPESE PER INCREMENTO DI ATTIVITA' FINANZIARIE
		201	202	203	204	205	200	301	302	303	304	300
01	MISSIONE 1 - Servizi istituzionali, generali e di gestione											
01	Organi istituzionali	0,00	0,00	0,00	0,00	0,00	0,00	0,00	0,00	0,00	0,00	0,00
02	Segreteria generale	0,00	0,00	0,00	0,00	0,00	0,00	0,00	0,00	0,00	0,00	0,00
03	Gestione economica, finanziaria, programmazione e provveditorato	0,00	0,00	0,00	0,00	0,00	0,00	0,00	0,00	0,00	0,00	0,00
04	Gestione delle entrate tributarie e servizi fiscali	0,00	0,00	0,00	0,00	0,00	0,00	0,00	0,00	0,00	0,00	0,00
05	Gestione dei beni demaniali e patrimoniali	0,00	1.319.296,73	0,00	0,00	0,00	1.319.296,73	0,00	0,00	0,00	0,00	0,00
06	Ufficio tecnico	0,00	35.834,56	0,00	0,00	0,00	35.834,56	0,00	0,00	0,00	0,00	0,00
07	Elezioni e consultazioni popolari - Anagrafe e stato civile	0,00	0,00	0,00	0,00	0,00	0,00	0,00	0,00	0,00	0,00	0,00
08	Statistica e sistemi informativi	0,00	0,00	0,00	0,00	0,00	0,00	0,00	0,00	0,00	0,00	0,00
10	Risorse umane	0,00	0,00	0,00	0,00	0,00	0,00	0,00	0,00	0,00	0,00	0,00
11	Altri servizi generali	0,00	48.233,00	4.865,18	0,00	0,00	53.098,18	0,00	0,00	0,00	0,00	0,00
	TOTALE MISSIONE 1 - Servizi istituzionali, generali e di gestione	0,00	1.403.364,29	4.865,18	0,00	0,00	1.408.229,47	0,00	0,00	0,00	0,00	0,00
03	MISSIONE 3 - Ordine pubblico e sicurezza											
01	Polizia locale e amministrativa	0,00	0,00	0,00	0,00	0,00	0,00	0,00	0,00	0,00	0,00	0,00
	TOTALE MISSIONE 3 - Ordine pubblico e sicurezza	0,00	0,00	0,00	0,00	0,00	0,00	0,00	0,00	0,00	0,00	0,00
04	MISSIONE 4 - Istruzione e diritto allo studio											
01	Istruzione prescolastica	0,00	0,00	0,00	0,00	0,00	0,00	0,00	0,00	0,00	0,00	0,00

Allegato e) al Rendiconto - Spese per macroaggregati

MISSIONI E PROGRAMMI \ MACROAGGREGATI		Tributi in conto capitale a carico dell'ente	Investimenti fissi lordi	Contributi agli investimenti	Trasferimenti in conto capitale	Altre spese in conto capitale	Totale SPESE IN CONTO CAPITALE	Acquisizioni di attività finanziarie	Concessione crediti di breve termine	Concessione crediti di medio - lungo termine	Altre spese per incremento di attività finanziarie	Totale SPESE PER INCREMENTO DI ATTIVITA' FINANZIARIE
		201	202	203	204	205	200	301	302	303	304	300
02	Altri ordini di istruzione non universitaria	0,00	11.733,47	0,00	0,00	0,00	11.733,47	0,00	0,00	0,00	0,00	0,00
03	Edilizia scolastica (solo per le Regioni)	0,00	0,00	0,00	0,00	0,00	0,00	0,00	0,00	0,00	0,00	0,00
06	Servizi ausiliari all'istruzione	0,00	0,00	0,00	0,00	0,00	0,00	0,00	0,00	0,00	0,00	0,00
07	Diritto allo studio	0,00	0,00	0,00	0,00	0,00	0,00	0,00	0,00	0,00	0,00	0,00
	TOTALE MISSIONE 4 - Istruzione e diritto allo studio	0,00	11.733,47	0,00	0,00	0,00	11.733,47	0,00	0,00	0,00	0,00	0,00
05	MISSIONE 5 - Tutela e valorizzazione dei beni e attività culturali											
02	Attività culturali e interventi diversi nel settore culturale	0,00	920,00	0,00	0,00	0,00	920,00	0,00	0,00	0,00	0,00	0,00
	TOTALE MISSIONE 5 - Tutela e valorizzazione dei beni e attività culturali	0,00	920,00	0,00	0,00	0,00	920,00	0,00	0,00	0,00	0,00	0,00
06	MISSIONE 6 - Politiche giovanili, sport e tempo libero											
01	Sport e tempo libero	0,00	2.250,00	0,00	0,00	0,00	2.250,00	0,00	0,00	0,00	0,00	0,00
02	Giovani	0,00	0,00	0,00	0,00	0,00	0,00	0,00	0,00	0,00	0,00	0,00
	TOTALE MISSIONE 6 - Politiche giovanili, sport e tempo libero	0,00	2.250,00	0,00	0,00	0,00	2.250,00	0,00	0,00	0,00	0,00	0,00
07	MISSIONE 7 - Turismo											
01	Sviluppo e valorizzazione del turismo	0,00	321.513,99	0,00	0,00	0,00	321.513,99	0,00	0,00	0,00	0,00	0,00
	TOTALE MISSIONE 7 - Turismo	0,00	321.513,99	0,00	0,00	0,00	321.513,99	0,00	0,00	0,00	0,00	0,00
08	MISSIONE 8 - Assetto del territorio ed edilizia abitativa											
01	Urbanistica e assetto del territorio	0,00	0,00	0,00	0,00	0,00	0,00	0,00	0,00	0,00	0,00	0,00
02	Edilizia residenziale pubblica e locale e piani di edilizia economico-popolare	0,00	0,00	0,00	0,00	0,00	0,00	0,00	0,00	0,00	0,00	0,00
	TOTALE MISSIONE 8 - Assetto del territorio ed edilizia abitativa	0,00	0,00	0,00	0,00	0,00	0,00	0,00	0,00	0,00	0,00	0,00
09	MISSIONE 9 - Sviluppo sostenibile e tutela del territorio e dell'ambiente											
01	Difesa del suolo	0,00	9.979,60	0,00	0,00	0,00	9.979,60	0,00	0,00	0,00	0,00	0,00

Allegato e) al Rendiconto - Spese per macroaggregati

MISSIONI E PROGRAMMI \ MACROAGGREGATI		Tributi in conto capitale a carico dell'ente	Investimenti fissi lordi	Contributi agli investimenti	Trasferimenti in conto capitale	Altre spese in conto capitale	Totale SPESE IN CONTO CAPITALE	Acquisizioni di attività finanziarie	Concessione crediti di breve termine	Concessione crediti di medio - lungo termine	Altre spese per incremento di attività finanziarie	Totale SPESE PER INCREMENTO DI ATTIVITA' FINANZIARIE
		201	202	203	204	205	200	301	302	303	304	300
02	Tutela, valorizzazione e recupero ambientale	0,00	0,00	534,02	0,00	0,00	534,02	0,00	0,00	0,00	0,00	0,00
03	Rifiuti	0,00	0,00	0,00	0,00	0,00	0,00	0,00	0,00	0,00	0,00	0,00
04	Servizio idrico integrato	0,00	19.845,84	0,00	0,00	0,00	19.845,84	0,00	0,00	0,00	0,00	0,00
06	Tutela e valorizzazione delle risorse idriche	0,00	0,00	0,00	0,00	0,00	0,00	0,00	0,00	0,00	0,00	0,00
	TOTALE MISSIONE 9 - Sviluppo sostenibile e tutela del territorio e dell'ambiente	0,00	29.825,44	534,02	0,00	0,00	30.359,46	0,00	0,00	0,00	0,00	0,00
10	MISSIONE 10 - Trasporti e diritto alla mobilità											
05	Viabilità e infrastrutture stradali	0,00	515.630,02	85.500,00	0,00	0,00	601.130,02	0,00	0,00	0,00	0,00	0,00
	TOTALE MISSIONE 10 - Trasporti e diritto alla mobilità	0,00	515.630,02	85.500,00	0,00	0,00	601.130,02	0,00	0,00	0,00	0,00	0,00
11	MISSIONE 11 - Soccorso civile											
01	Sistema di protezione civile	0,00	0,00	0,00	0,00	0,00	0,00	0,00	0,00	0,00	0,00	0,00
	TOTALE MISSIONE 11 - Soccorso civile	0,00	0,00	0,00	0,00	0,00	0,00	0,00	0,00	0,00	0,00	0,00
12	MISSIONE 12 - Diritti sociali, politiche sociali e famiglia											
01	Interventi per l'infanzia e i minori e per asili nido	0,00	0,00	0,00	0,00	0,00	0,00	0,00	0,00	0,00	0,00	0,00
02	Interventi per la disabilità	0,00	0,00	0,00	0,00	0,00	0,00	0,00	0,00	0,00	0,00	0,00
03	Interventi per gli anziani	0,00	0,00	0,00	0,00	0,00	0,00	0,00	0,00	0,00	0,00	0,00
04	Interventi per soggetti a rischio di esclusione sociale	0,00	0,00	0,00	0,00	0,00	0,00	0,00	0,00	0,00	0,00	0,00
06	Interventi per il diritto alla casa	0,00	0,00	0,00	0,00	0,00	0,00	0,00	0,00	0,00	0,00	0,00
07	Programmazione e governo della rete dei servizi sociosanitari e sociali	0,00	0,00	0,00	0,00	0,00	0,00	0,00	0,00	0,00	0,00	0,00
08	Cooperazione e associazionismo	0,00	0,00	0,00	0,00	0,00	0,00	0,00	0,00	0,00	0,00	0,00
09	Servizio necroscopico e cimiteriale	0,00	716,75	0,00	0,00	0,00	716,75	0,00	0,00	0,00	0,00	0,00
	TOTALE MISSIONE 12 - Diritti sociali, politiche sociali e famiglia	0,00	716,75	0,00	0,00	0,00	716,75	0,00	0,00	0,00	0,00	0,00
14	MISSIONE 14 - Sviluppo economico e competitività											

Allegato e) al Rendiconto - Spese per macroaggregati

MISSIONI E PROGRAMMI \ MACROAGGREGATI		Tributi in conto capitale a carico dell'ente	Investimenti fissi lordi	Contributi agli investimenti	Trasferimenti in conto capitale	Altre spese in conto capitale	Totale SPESE IN CONTO CAPITALE	Acquisizioni di attività finanziarie	Concessione crediti di breve termine	Concessione crediti di medio - lungo termine	Altre spese per incremento di attività finanziarie	Totale SPESE PER INCREMENTO DI ATTIVITA' FINANZIARIE
		201	202	203	204	205	200	301	302	303	304	300
02	Commercio - reti distributive - tutela dei consumatori	0,00	0,00	0,00	0,00	0,00	0,00	0,00	0,00	0,00	0,00	0,00
04	Reti e altri servizi di pubblica utilità	0,00	0,00	0,00	0,00	0,00	0,00	0,00	0,00	0,00	0,00	0,00
	TOTALE MISSIONE 14 - Sviluppo economico e competitività	0,00	0,00	0,00	0,00	0,00	0,00	0,00	0,00	0,00	0,00	0,00
16	MISSIONE 16 - Agricoltura, politiche agroalimentari e pesca											
01	Sviluppo del settore agricolo e del sistema agroalimentare	0,00	0,00	0,00	0,00	0,00	0,00	0,00	0,00	0,00	0,00	0,00
	TOTALE MISSIONE 16 - Agricoltura, politiche agroalimentari e pesca	0,00	0,00	0,00	0,00	0,00	0,00	0,00	0,00	0,00	0,00	0,00
17	MISSIONE 17 - Energia e diversificazione delle fonti energetiche											
01	Fonti energetiche	0,00	3.904,00	0,00	0,00	0,00	3.904,00	0,00	0,00	0,00	0,00	0,00
	TOTALE MISSIONE 17 - Energia e diversificazione delle fonti energetiche	0,00	3.904,00	0,00	0,00	0,00	3.904,00	0,00	0,00	0,00	0,00	0,00
20	MISSIONE 20 - Fondi e accantonamenti											
01	Fondo di riserva	0,00	0,00	0,00	0,00	0,00	0,00	0,00	0,00	0,00	0,00	0,00
02	Fondo crediti di dubbia esigibilità	0,00	0,00	0,00	0,00	0,00	0,00	0,00	0,00	0,00	0,00	0,00
03	Altri fondi	0,00	0,00	0,00	0,00	0,00	0,00	0,00	0,00	0,00	0,00	0,00
	TOTALE MISSIONE 20 - Fondi e accantonamenti	0,00	0,00	0,00	0,00	0,00	0,00	0,00	0,00	0,00	0,00	0,00
	TOTALE GENERALE DELLE SPESE	0,00	2.289.857,96	90.899,20	0,00	0,00	2.380.757,16	0,00	0,00	0,00	0,00	0,00

PROSPETTO DELLE SPESE DI BILANCIO PER MISSIONI, PROGRAMMI E MACROAGGREGATI

**SPESE IN CONTO CAPITALE E SPESE PER INCREMENTO DI ATTIVITA' FINANZIARIE
PAGAMENTI IN C/COMPETENZA
Esercizio finanziario 2021**

MISSIONI E PROGRAMMI \ MACROAGGREGATI		Tributi in conto capitale a carico dell'ente	Investimenti fissi lordi	Contributi agli investimenti	Trasferimenti in conto capitale	Altre spese in conto capitale	Totale SPESE IN CONTO CAPITALE	Acquisizioni di attività finanziarie	Concessione crediti di breve termine	Concessione crediti di medio - lungo termine	Altre spese per incremento di attività finanziarie	Totale SPESE PER INCREMENTO DI ATTIVITA' FINANZIARIE
		201	202	203	204	205	200	301	302	303	304	300
01	MISSIONE 1 - Servizi istituzionali, generali e di gestione											
01	Organi istituzionali	0,00	0,00	0,00	0,00	0,00	0,00	0,00	0,00	0,00	0,00	0,00
02	Segreteria generale	0,00	0,00	0,00	0,00	0,00	0,00	0,00	0,00	0,00	0,00	0,00
03	Gestione economica, finanziaria, programmazione e provveditorato	0,00	0,00	0,00	0,00	0,00	0,00	0,00	0,00	0,00	0,00	0,00
04	Gestione delle entrate tributarie e servizi fiscali	0,00	0,00	0,00	0,00	0,00	0,00	0,00	0,00	0,00	0,00	0,00
05	Gestione dei beni demaniali e patrimoniali	0,00	1.071.962,89	0,00	0,00	0,00	1.071.962,89	0,00	0,00	0,00	0,00	0,00
06	Ufficio tecnico	0,00	27.103,02	0,00	0,00	0,00	27.103,02	0,00	0,00	0,00	0,00	0,00
07	Elezioni e consultazioni popolari - Anagrafe e stato civile	0,00	0,00	0,00	0,00	0,00	0,00	0,00	0,00	0,00	0,00	0,00
08	Statistica e sistemi informativi	0,00	0,00	0,00	0,00	0,00	0,00	0,00	0,00	0,00	0,00	0,00
10	Risorse umane	0,00	0,00	0,00	0,00	0,00	0,00	0,00	0,00	0,00	0,00	0,00
11	Altri servizi generali	0,00	48.233,00	4.865,18	0,00	0,00	53.098,18	0,00	0,00	0,00	0,00	0,00
	TOTALE MISSIONE 1 - Servizi istituzionali, generali e di gestione	0,00	1.147.298,91	4.865,18	0,00	0,00	1.152.164,09	0,00	0,00	0,00	0,00	0,00
03	MISSIONE 3 - Ordine pubblico e sicurezza											
01	Polizia locale e amministrativa	0,00	0,00	0,00	0,00	0,00	0,00	0,00	0,00	0,00	0,00	0,00
	TOTALE MISSIONE 3 - Ordine pubblico e sicurezza	0,00	0,00	0,00	0,00	0,00	0,00	0,00	0,00	0,00	0,00	0,00
04	MISSIONE 4 - Istruzione e diritto allo studio											
01	Istruzione prescolastica	0,00	0,00	0,00	0,00	0,00	0,00	0,00	0,00	0,00	0,00	0,00

Allegato e) al Rendiconto - Spese per macroaggregati

MISSIONI E PROGRAMMI \ MACROAGGREGATI		Tributi in conto capitale a carico dell'ente	Investimenti fissi lordi	Contributi agli investimenti	Trasferimenti in conto capitale	Altre spese in conto capitale	Totale SPESE IN CONTO CAPITALE	Acquisizioni di attività finanziarie	Concessione crediti di breve termine	Concessione crediti di medio - lungo termine	Altre spese per incremento di attività finanziarie	Totale SPESE PER INCREMENTO DI ATTIVITA' FINANZIARIE
		201	202	203	204	205	200	301	302	303	304	300
02	Altri ordini di istruzione non universitaria	0,00	2.146,47	0,00	0,00	0,00	2.146,47	0,00	0,00	0,00	0,00	0,00
03	Edilizia scolastica (solo per le Regioni)	0,00	0,00	0,00	0,00	0,00	0,00	0,00	0,00	0,00	0,00	0,00
06	Servizi ausiliari all'istruzione	0,00	0,00	0,00	0,00	0,00	0,00	0,00	0,00	0,00	0,00	0,00
07	Diritto allo studio	0,00	0,00	0,00	0,00	0,00	0,00	0,00	0,00	0,00	0,00	0,00
	TOTALE MISSIONE 4 - Istruzione e diritto allo studio	0,00	2.146,47	0,00	0,00	0,00	2.146,47	0,00	0,00	0,00	0,00	0,00
05	MISSIONE 5 - Tutela e valorizzazione dei beni e attività culturali											
02	Attività culturali e interventi diversi nel settore culturale	0,00	920,00	0,00	0,00	0,00	920,00	0,00	0,00	0,00	0,00	0,00
	TOTALE MISSIONE 5 - Tutela e valorizzazione dei beni e attività culturali	0,00	920,00	0,00	0,00	0,00	920,00	0,00	0,00	0,00	0,00	0,00
06	MISSIONE 6 - Politiche giovanili, sport e tempo libero											
01	Sport e tempo libero	0,00	2.250,00	0,00	0,00	0,00	2.250,00	0,00	0,00	0,00	0,00	0,00
02	Giovani	0,00	0,00	0,00	0,00	0,00	0,00	0,00	0,00	0,00	0,00	0,00
	TOTALE MISSIONE 6 - Politiche giovanili, sport e tempo libero	0,00	2.250,00	0,00	0,00	0,00	2.250,00	0,00	0,00	0,00	0,00	0,00
07	MISSIONE 7 - Turismo											
01	Sviluppo e valorizzazione del turismo	0,00	220.725,54	0,00	0,00	0,00	220.725,54	0,00	0,00	0,00	0,00	0,00
	TOTALE MISSIONE 7 - Turismo	0,00	220.725,54	0,00	0,00	0,00	220.725,54	0,00	0,00	0,00	0,00	0,00
08	MISSIONE 8 - Assetto del territorio ed edilizia abitativa											
01	Urbanistica e assetto del territorio	0,00	0,00	0,00	0,00	0,00	0,00	0,00	0,00	0,00	0,00	0,00
02	Edilizia residenziale pubblica e locale e piani di edilizia economico-popolare	0,00	0,00	0,00	0,00	0,00	0,00	0,00	0,00	0,00	0,00	0,00
	TOTALE MISSIONE 8 - Assetto del territorio ed edilizia abitativa	0,00	0,00	0,00	0,00	0,00	0,00	0,00	0,00	0,00	0,00	0,00
09	MISSIONE 9 - Sviluppo sostenibile e tutela del territorio e dell'ambiente											
01	Difesa del suolo	0,00	9.979,60	0,00	0,00	0,00	9.979,60	0,00	0,00	0,00	0,00	0,00

Allegato e) al Rendiconto - Spese per macroaggregati

MISSIONI E PROGRAMMI \ MACROAGGREGATI		Tributi in conto capitale a carico dell'ente	Investimenti fissi lordi	Contributi agli investimenti	Trasferimenti in conto capitale	Altre spese in conto capitale	Totale SPESE IN CONTO CAPITALE	Acquisizioni di attività finanziarie	Concessione crediti di breve termine	Concessione crediti di medio - lungo termine	Altre spese per incremento di attività finanziarie	Totale SPESE PER INCREMENTO DI ATTIVITA' FINANZIARIE
		201	202	203	204	205	200	301	302	303	304	300
02	Tutela, valorizzazione e recupero ambientale	0,00	0,00	0,00	0,00	0,00	0,00	0,00	0,00	0,00	0,00	0,00
03	Rifiuti	0,00	0,00	0,00	0,00	0,00	0,00	0,00	0,00	0,00	0,00	0,00
04	Servizio idrico integrato	0,00	14.939,00	0,00	0,00	0,00	14.939,00	0,00	0,00	0,00	0,00	0,00
06	Tutela e valorizzazione delle risorse idriche	0,00	0,00	0,00	0,00	0,00	0,00	0,00	0,00	0,00	0,00	0,00
	TOTALE MISSIONE 9 - Sviluppo sostenibile e tutela del territorio e dell'ambiente	0,00	24.918,60	0,00	0,00	0,00	24.918,60	0,00	0,00	0,00	0,00	0,00
10	MISSIONE 10 - Trasporti e diritto alla mobilità											
05	Viabilità e infrastrutture stradali	0,00	312.462,49	42.750,00	0,00	0,00	355.212,49	0,00	0,00	0,00	0,00	0,00
	TOTALE MISSIONE 10 - Trasporti e diritto alla mobilità	0,00	312.462,49	42.750,00	0,00	0,00	355.212,49	0,00	0,00	0,00	0,00	0,00
11	MISSIONE 11 - Soccorso civile											
01	Sistema di protezione civile	0,00	0,00	0,00	0,00	0,00	0,00	0,00	0,00	0,00	0,00	0,00
	TOTALE MISSIONE 11 - Soccorso civile	0,00	0,00	0,00	0,00	0,00	0,00	0,00	0,00	0,00	0,00	0,00
12	MISSIONE 12 - Diritti sociali, politiche sociali e famiglia											
01	Interventi per l'infanzia e i minori e per asili nido	0,00	0,00	0,00	0,00	0,00	0,00	0,00	0,00	0,00	0,00	0,00
02	Interventi per la disabilità	0,00	0,00	0,00	0,00	0,00	0,00	0,00	0,00	0,00	0,00	0,00
03	Interventi per gli anziani	0,00	0,00	0,00	0,00	0,00	0,00	0,00	0,00	0,00	0,00	0,00
04	Interventi per soggetti a rischio di esclusione sociale	0,00	0,00	0,00	0,00	0,00	0,00	0,00	0,00	0,00	0,00	0,00
06	Interventi per il diritto alla casa	0,00	0,00	0,00	0,00	0,00	0,00	0,00	0,00	0,00	0,00	0,00
07	Programmazione e governo della rete dei servizi sociosanitari e sociali	0,00	0,00	0,00	0,00	0,00	0,00	0,00	0,00	0,00	0,00	0,00
08	Cooperazione e associazionismo	0,00	0,00	0,00	0,00	0,00	0,00	0,00	0,00	0,00	0,00	0,00
09	Servizio necroscopico e cimiteriale	0,00	0,00	0,00	0,00	0,00	0,00	0,00	0,00	0,00	0,00	0,00
	TOTALE MISSIONE 12 - Diritti sociali, politiche sociali e famiglia	0,00	0,00	0,00	0,00	0,00	0,00	0,00	0,00	0,00	0,00	0,00
14	MISSIONE 14 - Sviluppo economico e competitività											

Allegato e) al Rendiconto - Spese per macroaggregati

MISSIONI E PROGRAMMI \ MACROAGGREGATI		Tributi in conto capitale a carico dell'ente	Investimenti fissi lordi	Contributi agli investimenti	Trasferimenti in conto capitale	Altre spese in conto capitale	Totale SPESE IN CONTO CAPITALE	Acquisizioni di attività finanziarie	Concessione crediti di breve termine	Concessione crediti di medio - lungo termine	Altre spese per incremento di attività finanziarie	Totale SPESE PER INCREMENTO DI ATTIVITA' FINANZIARIE
		201	202	203	204	205	200	301	302	303	304	300
02	Commercio - reti distributive - tutela dei consumatori	0,00	0,00	0,00	0,00	0,00	0,00	0,00	0,00	0,00	0,00	0,00
04	Reti e altri servizi di pubblica utilità	0,00	0,00	0,00	0,00	0,00	0,00	0,00	0,00	0,00	0,00	0,00
	TOTALE MISSIONE 14 - Sviluppo economico e competitività	0,00	0,00	0,00	0,00	0,00	0,00	0,00	0,00	0,00	0,00	0,00
16	MISSIONE 16 - Agricoltura, politiche agroalimentari e pesca											
01	Sviluppo del settore agricolo e del sistema agroalimentare	0,00	0,00	0,00	0,00	0,00	0,00	0,00	0,00	0,00	0,00	0,00
	TOTALE MISSIONE 16 - Agricoltura, politiche agroalimentari e pesca	0,00	0,00	0,00	0,00	0,00	0,00	0,00	0,00	0,00	0,00	0,00
17	MISSIONE 17 - Energia e diversificazione delle fonti energetiche											
01	Fonti energetiche	0,00	0,00	0,00	0,00	0,00	0,00	0,00	0,00	0,00	0,00	0,00
	TOTALE MISSIONE 17 - Energia e diversificazione delle fonti energetiche	0,00	0,00	0,00	0,00	0,00	0,00	0,00	0,00	0,00	0,00	0,00
20	MISSIONE 20 - Fondi e accantonamenti											
01	Fondo di riserva	0,00	0,00	0,00	0,00	0,00	0,00	0,00	0,00	0,00	0,00	0,00
02	Fondo crediti di dubbia esigibilità	0,00	0,00	0,00	0,00	0,00	0,00	0,00	0,00	0,00	0,00	0,00
03	Altri fondi	0,00	0,00	0,00	0,00	0,00	0,00	0,00	0,00	0,00	0,00	0,00
	TOTALE MISSIONE 20 - Fondi e accantonamenti	0,00	0,00	0,00	0,00	0,00	0,00	0,00	0,00	0,00	0,00	0,00
	TOTALE GENERALE DELLE SPESE	0,00	1.710.722,01	47.615,18	0,00	0,00	1.758.337,19	0,00	0,00	0,00	0,00	0,00

PROSPETTO DELLE SPESE DI BILANCIO PER MISSIONI, PROGRAMMI E MACROAGGREGATI

**SPESE IN CONTO CAPITALE E SPESE PER INCREMENTO DI ATTIVITA' FINANZIARIE
PAGAMENTI C/RESIDUI
Esercizio finanziario 2021**

MISSIONI E PROGRAMMI \ MACROAGGREGATI		Tributi in conto capitale a carico dell'ente	Investimenti fissi lordi	Contributi agli investimenti	Trasferimenti in conto capitale	Altre spese in conto capitale	Totale SPESE IN CONTO CAPITALE	Acquisizioni di attività finanziarie	Concessione crediti di breve termine	Concessione crediti di medio - lungo termine	Altre spese per incremento di attività finanziarie	Totale SPESE PER INCREMENTO DI ATTIVITA' FINANZIARIE
		201	202	203	204	205	200	301	302	303	304	300
01	MISSIONE 1 - Servizi istituzionali, generali e di gestione											
01	Organi istituzionali	0,00	0,00	0,00	0,00	0,00	0,00	0,00	0,00	0,00	0,00	0,00
02	Segreteria generale	0,00	0,00	0,00	0,00	0,00	0,00	0,00	0,00	0,00	0,00	0,00
03	Gestione economica, finanziaria, programmazione e provveditorato	0,00	0,00	0,00	0,00	0,00	0,00	0,00	0,00	0,00	0,00	0,00
04	Gestione delle entrate tributarie e servizi fiscali	0,00	0,00	0,00	0,00	0,00	0,00	0,00	0,00	0,00	0,00	0,00
05	Gestione dei beni demaniali e patrimoniali	0,00	4.126,27	0,00	0,00	0,00	4.126,27	0,00	0,00	0,00	0,00	0,00
06	Ufficio tecnico	0,00	0,00	0,00	0,00	0,00	0,00	0,00	0,00	0,00	0,00	0,00
07	Elezioni e consultazioni popolari - Anagrafe e stato civile	0,00	0,00	0,00	0,00	0,00	0,00	0,00	0,00	0,00	0,00	0,00
08	Statistica e sistemi informativi	0,00	8.380,00	0,00	0,00	0,00	8.380,00	0,00	0,00	0,00	0,00	0,00
10	Risorse umane	0,00	0,00	0,00	0,00	0,00	0,00	0,00	0,00	0,00	0,00	0,00
11	Altri servizi generali	0,00	2.950,57	15.000,00	0,00	0,00	17.950,57	0,00	0,00	0,00	0,00	0,00
	TOTALE MISSIONE 1 - Servizi istituzionali, generali e di gestione	0,00	15.456,84	15.000,00	0,00	0,00	30.456,84	0,00	0,00	0,00	0,00	0,00
03	MISSIONE 3 - Ordine pubblico e sicurezza											
01	Polizia locale e amministrativa	0,00	0,00	0,00	0,00	0,00	0,00	0,00	0,00	0,00	0,00	0,00
	TOTALE MISSIONE 3 - Ordine pubblico e sicurezza	0,00	0,00	0,00	0,00	0,00	0,00	0,00	0,00	0,00	0,00	0,00
04	MISSIONE 4 - Istruzione e diritto allo studio											
01	Istruzione prescolastica	0,00	13.200,00	0,00	0,00	0,00	13.200,00	0,00	0,00	0,00	0,00	0,00

Allegato e) al Rendiconto - Spese per macroaggregati

MISSIONI E PROGRAMMI \ MACROAGGREGATI		Tributi in conto capitale a carico dell'ente	Investimenti fissi lordi	Contributi agli investimenti	Trasferimenti in conto capitale	Altre spese in conto capitale	Totale SPESE IN CONTO CAPITALE	Acquisizioni di attività finanziarie	Concessione crediti di breve termine	Concessione crediti di medio - lungo termine	Altre spese per incremento di attività finanziarie	Totale SPESE PER INCREMENTO DI ATTIVITA' FINANZIARIE
		201	202	203	204	205	200	301	302	303	304	300
02	Altri ordini di istruzione non universitaria	0,00	0,00	0,00	0,00	0,00	0,00	0,00	0,00	0,00	0,00	0,00
03	Edilizia scolastica (solo per le Regioni)	0,00	0,00	0,00	0,00	0,00	0,00	0,00	0,00	0,00	0,00	0,00
06	Servizi ausiliari all'istruzione	0,00	0,00	0,00	0,00	0,00	0,00	0,00	0,00	0,00	0,00	0,00
07	Diritto allo studio	0,00	0,00	0,00	0,00	0,00	0,00	0,00	0,00	0,00	0,00	0,00
	TOTALE MISSIONE 4 - Istruzione e diritto allo studio	0,00	13.200,00	0,00	0,00	0,00	13.200,00	0,00	0,00	0,00	0,00	0,00
05	MISSIONE 5 - Tutela e valorizzazione dei beni e attività culturali											
02	Attività culturali e interventi diversi nel settore culturale	0,00	0,00	0,00	0,00	0,00	0,00	0,00	0,00	0,00	0,00	0,00
	TOTALE MISSIONE 5 - Tutela e valorizzazione dei beni e attività culturali	0,00	0,00	0,00	0,00	0,00	0,00	0,00	0,00	0,00	0,00	0,00
06	MISSIONE 6 - Politiche giovanili, sport e tempo libero											
01	Sport e tempo libero	0,00	0,00	0,00	0,00	0,00	0,00	0,00	0,00	0,00	0,00	0,00
02	Giovani	0,00	0,00	0,00	0,00	0,00	0,00	0,00	0,00	0,00	0,00	0,00
	TOTALE MISSIONE 6 - Politiche giovanili, sport e tempo libero	0,00	0,00	0,00	0,00	0,00	0,00	0,00	0,00	0,00	0,00	0,00
07	MISSIONE 7 - Turismo											
01	Sviluppo e valorizzazione del turismo	0,00	5.240,00	0,00	0,00	0,00	5.240,00	0,00	0,00	0,00	0,00	0,00
	TOTALE MISSIONE 7 - Turismo	0,00	5.240,00	0,00	0,00	0,00	5.240,00	0,00	0,00	0,00	0,00	0,00
08	MISSIONE 8 - Assetto del territorio ed edilizia abitativa											
01	Urbanistica e assetto del territorio	0,00	0,00	0,00	0,00	0,00	0,00	0,00	0,00	0,00	0,00	0,00
02	Edilizia residenziale pubblica e locale e piani di edilizia economico-popolare	0,00	0,00	0,00	0,00	0,00	0,00	0,00	0,00	0,00	0,00	0,00
	TOTALE MISSIONE 8 - Assetto del territorio ed edilizia abitativa	0,00	0,00	0,00	0,00	0,00	0,00	0,00	0,00	0,00	0,00	0,00
09	MISSIONE 9 - Sviluppo sostenibile e tutela del territorio e dell'ambiente											
01	Difesa del suolo	0,00	0,00	0,00	0,00	0,00	0,00	0,00	0,00	0,00	0,00	0,00

Allegato e) al Rendiconto - Spese per macroaggregati

MISSIONI E PROGRAMMI \ MACROAGGREGATI		Tributi in conto capitale a carico dell'ente	Investimenti fissi lordi	Contributi agli investimenti	Trasferimenti in conto capitale	Altre spese in conto capitale	Totale SPESE IN CONTO CAPITALE	Acquisizioni di attività finanziarie	Concessione crediti di breve termine	Concessione crediti di medio - lungo termine	Altre spese per incremento di attività finanziarie	Totale SPESE PER INCREMENTO DI ATTIVITA' FINANZIARIE
		201	202	203	204	205	200	301	302	303	304	300
02	Tutela, valorizzazione e recupero ambientale	0,00	0,00	783,68	0,00	0,00	783,68	0,00	0,00	0,00	0,00	0,00
03	Rifiuti	0,00	0,00	0,00	0,00	0,00	0,00	0,00	0,00	0,00	0,00	0,00
04	Servizio idrico integrato	0,00	4.140,79	0,00	0,00	0,00	4.140,79	0,00	0,00	0,00	0,00	0,00
06	Tutela e valorizzazione delle risorse idriche	0,00	0,00	0,00	0,00	0,00	0,00	0,00	0,00	0,00	0,00	0,00
	TOTALE MISSIONE 9 - Sviluppo sostenibile e tutela del territorio e dell'ambiente	0,00	4.140,79	783,68	0,00	0,00	4.924,47	0,00	0,00	0,00	0,00	0,00
10	MISSIONE 10 - Trasporti e diritto alla mobilità											
05	Viabilità e infrastrutture stradali	0,00	904,74	0,00	0,00	0,00	904,74	0,00	0,00	0,00	0,00	0,00
	TOTALE MISSIONE 10 - Trasporti e diritto alla mobilità	0,00	904,74	0,00	0,00	0,00	904,74	0,00	0,00	0,00	0,00	0,00
11	MISSIONE 11 - Soccorso civile											
01	Sistema di protezione civile	0,00	0,00	0,00	0,00	0,00	0,00	0,00	0,00	0,00	0,00	0,00
	TOTALE MISSIONE 11 - Soccorso civile	0,00	0,00	0,00	0,00	0,00	0,00	0,00	0,00	0,00	0,00	0,00
12	MISSIONE 12 - Diritti sociali, politiche sociali e famiglia											
01	Interventi per l'infanzia e i minori e per asili nido	0,00	0,00	0,00	0,00	0,00	0,00	0,00	0,00	0,00	0,00	0,00
02	Interventi per la disabilità	0,00	0,00	0,00	0,00	0,00	0,00	0,00	0,00	0,00	0,00	0,00
03	Interventi per gli anziani	0,00	0,00	0,00	0,00	0,00	0,00	0,00	0,00	0,00	0,00	0,00
04	Interventi per soggetti a rischio di esclusione sociale	0,00	0,00	0,00	0,00	0,00	0,00	0,00	0,00	0,00	0,00	0,00
06	Interventi per il diritto alla casa	0,00	0,00	0,00	0,00	0,00	0,00	0,00	0,00	0,00	0,00	0,00
07	Programmazione e governo della rete dei servizi sociosanitari e sociali	0,00	0,00	0,00	0,00	0,00	0,00	0,00	0,00	0,00	0,00	0,00
08	Cooperazione e associazionismo	0,00	0,00	0,00	0,00	0,00	0,00	0,00	0,00	0,00	0,00	0,00
09	Servizio necroscopico e cimiteriale	0,00	716,75	0,00	0,00	0,00	716,75	0,00	0,00	0,00	0,00	0,00
	TOTALE MISSIONE 12 - Diritti sociali, politiche sociali e famiglia	0,00	716,75	0,00	0,00	0,00	716,75	0,00	0,00	0,00	0,00	0,00
14	MISSIONE 14 - Sviluppo economico e competitività											

Allegato e) al Rendiconto - Spese per macroaggregati

MISSIONI E PROGRAMMI \ MACROAGGREGATI		Tributi in conto capitale a carico dell'ente	Investimenti fissi lordi	Contributi agli investimenti	Trasferimenti in conto capitale	Altre spese in conto capitale	Totale SPESE IN CONTO CAPITALE	Acquisizioni di attività finanziarie	Concessione crediti di breve termine	Concessione crediti di medio - lungo termine	Altre spese per incremento di attività finanziarie	Totale SPESE PER INCREMENTO DI ATTIVITA' FINANZIARIE
		201	202	203	204	205	200	301	302	303	304	300
02	Commercio - reti distributive - tutela dei consumatori	0,00	0,00	0,00	0,00	0,00	0,00	0,00	0,00	0,00	0,00	0,00
04	Reti e altri servizi di pubblica utilità	0,00	0,00	0,00	0,00	0,00	0,00	0,00	0,00	0,00	0,00	0,00
	TOTALE MISSIONE 14 - Sviluppo economico e competitività	0,00	0,00	0,00	0,00	0,00	0,00	0,00	0,00	0,00	0,00	0,00
16	MISSIONE 16 - Agricoltura, politiche agroalimentari e pesca											
01	Sviluppo del settore agricolo e del sistema agroalimentare	0,00	0,00	0,00	0,00	0,00	0,00	0,00	0,00	0,00	0,00	0,00
	TOTALE MISSIONE 16 - Agricoltura, politiche agroalimentari e pesca	0,00	0,00	0,00	0,00	0,00	0,00	0,00	0,00	0,00	0,00	0,00
17	MISSIONE 17 - Energia e diversificazione delle fonti energetiche											
01	Fonti energetiche	0,00	0,00	0,00	0,00	0,00	0,00	0,00	0,00	0,00	0,00	0,00
	TOTALE MISSIONE 17 - Energia e diversificazione delle fonti energetiche	0,00	0,00	0,00	0,00	0,00	0,00	0,00	0,00	0,00	0,00	0,00
20	MISSIONE 20 - Fondi e accantonamenti											
01	Fondo di riserva	0,00	0,00	0,00	0,00	0,00	0,00	0,00	0,00	0,00	0,00	0,00
02	Fondo crediti di dubbia esigibilità	0,00	0,00	0,00	0,00	0,00	0,00	0,00	0,00	0,00	0,00	0,00
03	Altri fondi	0,00	0,00	0,00	0,00	0,00	0,00	0,00	0,00	0,00	0,00	0,00
	TOTALE MISSIONE 20 - Fondi e accantonamenti	0,00	0,00	0,00	0,00	0,00	0,00	0,00	0,00	0,00	0,00	0,00
	TOTALE GENERALE DELLE SPESE	0,00	39.659,12	15.783,68	0,00	0,00	55.442,80	0,00	0,00	0,00	0,00	0,00

PROSPETTO DELLE SPESE DI BILANCIO PER MISSIONI, PROGRAMMI E MACROAGGREGATI

SPESE PER RIMBORSO DI PRESTITI - IMPEGNI
Esercizio finanziario 2021

MISSIONI E PROGRAMMI \ MACROAGGREGATI		Rimborso di titoli obbligazionari	Rimborso prestiti a breve termine	Rimborso mutui e altri finanziamenti a medio lungo termine	Rimborso di altre forme di indebitamento	Fondi per rimborso prestiti	Totale
		401	402	403	404	405	400
20	MISSIONE 20 - Fondi e accantonamenti						
03	Altri fondi	0,00	0,00	0,00	0,00	0,00	0,00
	TOTALE MISSIONE 20 - Fondi e accantonamenti	0,00	0,00	0,00	0,00	0,00	0,00
50	MISSIONE 50 - Debito pubblico						
02	Quota capitale ammortamento mutui e prestiti obbligazionari	0,00	0,00	205.491,61	0,00	0,00	205.491,61
	TOTALE MISSIONE 50 - Debito pubblico	0,00	0,00	205.491,61	0,00	0,00	205.491,61
	TOTALE MACROAGGREGATI	0,00	0,00	205.491,61	0,00	0,00	205.491,61

PROSPETTO DELLE SPESE DI BILANCIO PER MISSIONI, PROGRAMMI E MACROAGGREGATI**SPESE PER SERVIZI PER CONTO TERZI E PARTITE DI GIRO - IMPEGNI**
Esercizio finanziario 2021

MISSIONI E PROGRAMMI \ MACROAGGREGATI		Uscite per partite di giro	Uscite per conto terzi	Totale
		701	702	700
99	MISSIONE 99 - Servizi per conto terzi			
01	Servizi per conto terzi e Partite di giro	604.794,22	30.594,63	635.388,85
	TOTALE MISSIONE 99 - Servizi per conto terzi	604.794,22	30.594,63	635.388,85
	TOTALE MACROAGGREGATI	604.794,22	30.594,63	635.388,85

RIEPILOGO SPESE PER TITOLI E MACROAGGREGATI

IMPEGNI

TITOLI E MACROAGGREGATI DI SPESA		Totale	di cui non ricorrenti
	SPESE CORRENTI		
101	Redditi da lavoro dipendente	538.651,57	38.662,80
102	Imposte e tasse a carico dell'ente	56.553,82	3.490,16
103	Acquisto di beni e servizi	2.187.689,98	70.106,38
104	Trasferimenti correnti	526.035,08	221.756,36
107	Interessi passivi	182.555,89	0,00
109	Rimborsi e poste correttive delle entrate	30.503,28	9.938,18
110	Altre spese correnti	67.630,46	779,81
100	TOTALE TITOLO 1	3.589.620,08	344.733,69
	SPESE IN CONTO CAPITALE		
202	Investimenti fissi lordi	2.289.857,96	2.289.141,21
203	Contributi agli investimenti	90.899,20	90.899,20
204	Altri trasferimenti in conto capitale	0,00	0,00
205	Altre spese in conto capitale	0,00	0,00
200	TOTALE TITOLO 2	2.380.757,16	2.380.040,41
	SPESE PER INCREMENTO DI ATTIVITÀ FINANZIARIE		
301	Acquisizioni di attività finanziarie	0,00	0,00
304	Altre spese per incremento di attività finanziarie	0,00	0,00
300	TOTALE TITOLO 3	0,00	0,00
	RIMBORSO DI PRESTITI		
403	Rimborso mutui e altri finanziamenti a medio lungo termine	205.491,61	0,00
400	TOTALE TITOLO 4	205.491,61	0,00

TITOLI E MACROAGGREGATI DI SPESA		Totale	di cui non ricorrenti
	CHIUSURA ANTICIPAZIONI DA ISTITUTO TESORIERE/CASSIERE		
501	Chiusura Anticipazioni ricevute da istituto tesoriere/cassiere	0,00	0,00
500	TOTALE TITOLO 5	0,00	0,00
	SPESE PER CONTO TERZI E PARTITE DI GIRO		
701	Uscite per partite di giro	604.794,22	0,00
702	Uscite per conto terzi	30.594,63	0,00
700	TOTALE TITOLO 7	635.388,85	0,00
TOTALE IMPEGNI		6.811.257,70	2.724.774,10

**ACCERTAMENTI ASSUNTI NELL'ESERCIZIO DI RIFERIMENTO E NEGLI ESERCIZI PRECEDENTI IMPUTATI
ALL'ANNO SUCCESSIVO CUI SI RIFERISCE IL RENDICONTO E SEGUENTI**

TITOLI E TIPOLOGIE DI ENTRATA		Anno 2022		Anno 2023		Anni successivi
		Previsioni di competenza del bilancio pluriennale	Accertamenti	Previsioni di competenza del bilancio pluriennale	Accertamenti	Accertamenti
	TITOLO 1 - Entrate correnti di natura tributaria, contributiva e perequativa					
10101	Imposte, tasse e proventi assimilati	1.223.000,00	0,00	1.223.000,00	0,00	0,00
10301	Fondi perequativi da Amministrazioni Centrali	491.500,00	0,00	491.500,00	0,00	0,00
	TOTALE TITOLO 1	1.714.500,00	0,00	1.714.500,00	0,00	0,00
	TITOLO 2 - Trasferimenti correnti					
20101	Trasferimenti correnti da Amministrazioni pubbliche	744.347,87	53.020,00	744.347,87	12.500,00	25.000,00
20103	Trasferimenti correnti da Imprese	0,00	0,00	0,00	0,00	0,00
	TOTALE TITOLO 2	744.347,87	53.020,00	744.347,87	12.500,00	25.000,00
	TITOLO 3 - Entrate extratributarie					
30100	Vendita di beni e servizi e proventi derivanti dalla gestione dei beni	1.405.155,75	34.757,51	1.405.155,75	7.397,75	7.691,75
30200	Proventi derivanti dall'attività di controllo e repressione delle irregolarità e degli illeciti	40.000,00	0,00	40.000,00	0,00	0,00
30300	Interessi attivi	610,00	0,00	610,00	0,00	0,00
30400	Altre entrate da redditi da capitale	5.800,00	0,00	5.800,00	0,00	0,00
30500	Rimborsi e altre entrate correnti	241.499,00	2.609,14	241.499,00	2.556,64	12.783,20
	TOTALE TITOLO 3	1.693.064,75	37.366,65	1.693.064,75	9.954,39	20.474,95
	TITOLO 4 - Entrate in conto capitale					
40100	Tributi in conto capitale	0,00	0,00	0,00	0,00	0,00
40200	Contributi agli investimenti	2.604.641,26	619.774,10	1.245.900,00	0,00	0,00
40400	Entrate da alienazione di beni materiali e immateriali	500,00	0,00	500,00	0,00	0,00
40500	Altre entrate in conto capitale	120.327,24	2.327,24	108.000,00	0,00	0,00
	TOTALE TITOLO 4	2.725.468,50	622.101,34	1.354.400,00	0,00	0,00
	TITOLO 5 - Entrate da riduzione di attività finanziarie					
50400	Altre entrate per riduzione di attività finanziarie	0,00	0,00	0,00	0,00	0,00

TITOLI E TIPOLOGIE DI ENTRATA		Anno 2022		Anno 2023		Anni successivi
		Previsioni di competenza del bilancio pluriennale	Accertamenti	Previsioni di competenza del bilancio pluriennale	Accertamenti	Accertamenti
	TOTALE TITOLO 5	0,00	0,00	0,00	0,00	0,00
	TITOLO 6 - Accensione di prestiti					
60300	Accensione Mutui e altri finanziamenti a medio lungo termine	0,00	0,00	0,00	0,00	0,00
	TOTALE TITOLO 6	0,00	0,00	0,00	0,00	0,00
	TITOLO 9 - Entrate per conto di terzi e partite di giro					
90100	Entrate per partite di giro	1.044.800,00	2.000,00	1.044.800,00	0,00	0,00
90200	Entrate per conto terzi	134.500,00	10.533,82	134.500,00	0,00	0,00
	TOTALE TITOLO 9	1.179.300,00	12.533,82	1.179.300,00	0,00	0,00
TOTALE ACCERTAMENTI		8.056.681,12	725.021,81	6.685.612,62	22.454,39	45.474,95

**IMPEGNI ASSUNTI NELL'ESERCIZIO DI RIFERIMENTO E NEGLI ESERCIZI PRECEDENTI IMPUTATI
ALL'ANNO SUCCESSIVO CUI SI RIFERISCE IL RENDICONTO E SEGUENTI**

TITOLI E MACROAGGREGATI DI SPESA		Anno 2022		Anno 2023		Anni successivi
		Previsioni di competenza del bilancio pluriennale	Impegni	Previsioni di competenza del bilancio pluriennale	Impegni	Impegni
	TITOLO 1 - Spese correnti					
101	Redditi da lavoro dipendente	663.180,95	55.350,89	616.009,00	0,00	0,00
102	Imposte e tasse a carico dell'ente	135.800,61	4.315,09	132.577,00	0,00	0,00
103	Acquisto di beni e servizi	2.391.109,62	1.319.027,93	2.370.532,00	378.110,24	289.764,61
104	Trasferimenti correnti	411.247,50	106.058,00	371.279,00	2.389,50	0,00
107	Interessi passivi	177.964,37	0,00	172.697,90	0,00	0,00
109	Rimborsi e poste correttive delle entrate	29.300,00	0,00	29.300,00	0,00	0,00
1010	Altre spese correnti	294.046,16	26.810,86	297.178,26	21.593,86	21.593,86
	TOTALE TITOLO 1	4.102.649,21	1.511.562,77	3.989.573,16	402.093,60	311.358,47
	TITOLO 2 - Spese in conto capitale					
202	Investimenti fissi lordi	3.110.955,84	1.115.133,68	1.288.871,75	716,75	716,75
203	Contributi agli investimenti	28.600,00	0,00	22.500,00	0,00	0,00
204	Altri trasferimenti in conto capitale	0,00	0,00	0,00	0,00	0,00
205	Altre spese in conto capitale	0,00	0,00	0,00	0,00	0,00
	TOTALE TITOLO 2	3.139.555,84	1.115.133,68	1.311.371,75	716,75	716,75
	TITOLO 3 - Spese per incremento di attività finanziarie					
301	Acquisizioni di attività finanziarie	0,00	0,00	0,00	0,00	0,00
304	Altre spese per incremento di attività finanziarie	0,00	0,00	0,00	0,00	0,00
	TOTALE TITOLO 3	0,00	0,00	0,00	0,00	0,00
	TITOLO 4 - Rimborso di prestiti					
403	Rimborso mutui e altri finanziamenti a medio lungo termine	205.964,84	0,00	205.367,71	0,00	0,00
	TOTALE TITOLO 4	205.964,84	0,00	205.367,71	0,00	0,00
	TITOLO 5 - Chiusura Anticipazioni da istituto tesoriere/cassiere					

TITOLI E MACROAGGREGATI DI SPESA		Anno 2022		Anno 2023		Anni successivi
		Previsioni di competenza del bilancio pluriennale	Impegni	Previsioni di competenza del bilancio pluriennale	Impegni	Impegni
501	Chiusura Anticipazioni ricevute da istituto tesoriere/cassiere	900.000,00	0,00	900.000,00	0,00	0,00
	TOTALE TITOLO 5	900.000,00	0,00	900.000,00	0,00	0,00
	TITOLO 7 - Spese per conto terzi e partite di giro					
701	Uscite per partite di giro	1.044.800,00	2.000,00	1.044.800,00	0,00	3,60
702	Uscite per conto terzi	134.500,00	10.533,82	134.500,00	0,00	0,00
	TOTALE TITOLO 7	1.179.300,00	12.533,82	1.179.300,00	0,00	3,60
	TOTALE IMPEGNI	9.527.469,89	2.639.230,27	7.585.612,62	402.810,35	312.078,82

TABELLA DEI PARAMETRI OBIETTIVI PER I COMUNI AI FINI DELL'ACCERTAMENTO DELLA CONDIZIONE DI ENTE STRUTTURALMENTE DEFICITARIO

		Barrare la condizione che ricorre	
P1	Indicatore 1.1 (Incidenza spese rigide - ripiano disavanzo, personale e debito - su entrate correnti) maggiore del 48%	SI	NO
P2	Indicatore 2.8 (Incidenza degli incassi delle entrate proprie sulle previsioni definitive di parte corrente) minore del 22%	SI	NO
P3	Indicatore 3.2 (Anticipazioni chiuse solo contabilmente) maggiore di 0	SI	NO
P4	Indicatore 10.3 (Sostenibilità debiti finanziari) maggiore del 16%	SI	NO
P5	Indicatore 12.4 (Sostenibilità disavanzo effettivamente a carico dell'esercizio) maggiore dell'1,20%	SI	NO
P6	Indicatore 13.1 (Debiti riconosciuti e finanziati) maggiore dell'1%	SI	NO
P7	[Indicatore 13.2 (Debiti in corso di riconoscimento) + Indicatore 13.3 (Debiti riconosciuti e in corso di finanziamento)] maggiore dello 0,60%	SI	NO
P8	Indicatore concernente l'effettiva capacità di riscossione (riferito al totale delle entrate) minore del 47%	SI	NO

Gli enti locali che presentano almeno la metà dei parametri deficitari (la condizione "SI" identifica il parametro deficitario) sono strutturalmente deficitari ai sensi dell'articolo 242, comma 1, Tuel.

Sulla base dei parametri suindicati l'ente è da considerarsi in condizioni strutturalmente deficitarie	SI	NO
--	----	---------------

Piano degli indicatori di bilancio
Indicatori sintetici
Rendiconto esercizio 2021

TIPOLOGIA INDICATORE	DEFINIZIONE	VALORE INDICATORE 2021 (percentuale)
1 Rigidità strutturale di bilancio		
1.1 Incidenza spese rigide (ripiano disavanzo, personale e debito) su entrate correnti	[ripiano disavanzo a carico dell'esercizio + Impegni (Macroaggregati 1.1 "Redditi di lavoro dipendente" + pdc 1.02.01.01.000 "IRAP" – FPV entrata concernente il Macroaggregato 1.1 + FPV personale in uscita 1.1 + 1.7 "Interessi passivi" + Titolo 4 Rimborso prestiti)] / Accertamenti primi tre titoli Entrate	22,506
2 Entrate correnti		
2.1 Incidenza degli accertamenti di parte corrente sulle previsioni iniziali di parte corrente	Totale accertamenti primi tre titoli di entrata / Stanziamenti iniziali di competenza dei primi tre titoli delle Entrate	96,342
2.2 Incidenza degli accertamenti di parte corrente sulle previsioni definitive di parte corrente	Totale accertamenti primi tre titoli di entrata / Stanziamenti definitivi di competenza dei primi tre titoli delle Entrate	95,257
2.3 Incidenza degli accertamenti delle entrate proprie sulle previsioni iniziali di parte corrente	Totale accertamenti (pdc E.1.01.00.00.000 "Tributi" – "Compartecipazioni di tributi" E.1.01.04.00.000 + E.3.00.00.00.000 "Entrate extratributarie") / Stanziamenti iniziali di competenza dei primi tre titoli delle Entrate	65,705
2.4 Incidenza degli accertamenti delle entrate proprie sulle previsioni definitive di parte corrente	Totale accertamenti (pdc E.1.01.00.00.000 "Tributi" – "Compartecipazioni di tributi" E.1.01.04.00.000 + E.3.00.00.00.000 "Entrate extratributarie") / Stanziamenti definitivi di competenza dei primi tre titoli delle Entrate	64,965
2.5 Incidenza degli incassi correnti sulle previsioni iniziali di parte corrente	Totale incassi c/competenza e c/residui dei primi tre titoli di entrata / Stanziamenti iniziali di cassa dei primi tre titoli delle Entrate	104,715
2.6 Incidenza degli incassi correnti sulle previsioni definitive di parte corrente	Totale incassi c/competenza e c/residui primi tre titoli di entrata / Stanziamenti definitivi di cassa dei primi tre titoli delle Entrate	98,644
2.7 Incidenza degli incassi delle entrate proprie sulle previsioni iniziali di parte corrente	Totale incassi c/competenza e c/residui (pdc E.1.01.00.00.000 "Tributi" – "Compartecipazioni di tributi" E.1.01.04.00.000 + E.3.00.00.00.000 "Entrate extratributarie") / Stanziamenti iniziali di cassa dei primi tre titoli delle Entrate	71,247
2.8 Incidenza degli incassi delle entrate proprie sulle previsioni definitive di parte corrente	Totale incassi c/competenza e c/residui (pdc E.1.01.00.00.000 "Tributi" – "Compartecipazioni di tributi" E.1.01.04.00.000 + E.3.00.00.00.000 "Entrate extratributarie") / Stanziamenti definitivi di cassa dei primi tre titoli delle Entrate	67,117
3 Anticipazioni dell'Istituto tesoriere		
3.1 Utilizzo medio Anticipazioni di tesoreria	Sommatoria degli utilizzi giornalieri delle anticipazioni nell'esercizio / (365 x max previsto dalla norma)	0,000
3.2 Anticipazioni chiuse solo contabilmente	Anticipazione di tesoreria all'inizio dell'esercizio successivo / max previsto dalla norma	0,000
4 Spese di personale		
4.1 Incidenza della spesa di personale sulla spesa corrente	Impegni (Macroaggregato 1.1 "Redditi di lavoro dipendente" + pdc 1.02.01.01.000 "IRAP" + FPV personale in uscita 1.1 – FPV personale in entrata concernente il Macroaggregato 1.1) / Impegni (Spesa corrente – FCDE corrente + FPV concernente il Macroaggregato 1.1 – FPV di entrata concernente il Macroaggregato 1.1)	15,946
4.2 Incidenza del salario accessorio ed incentivante rispetto al totale della spesa di personale	Impegni (pdc 1.01.01.004 + 1.01.01.008 "indennità e altri compensi al personale a tempo indeterminato e determinato" + pdc 1.01.01.003 + 1.01.01.007 "straordinario al personale a tempo indeterminato e determinato" + FPV in uscita concernente il Macroaggregato 1.1 – FPV di entrata concernente il Macroaggregato 1.1) / Impegni (Macroaggregato 1.1 "Redditi di lavoro dipendente" + pdc U.1.02.01.01.000 "IRAP" + FPV in uscita concernente il Macroaggregato 1.1 – FPV in entrata concernente il Macroaggregato 1.1)	12,621
<i>Indica il peso delle componenti afferenti la contrattazione decentrata dell'ente rispetto al totale dei redditi da lavoro</i>		

Piano degli indicatori di bilancio
Indicatori sintetici
Rendiconto esercizio 2021

TIPOLOGIA INDICATORE	DEFINIZIONE	VALORE INDICATORE 2021 (percentuale)
4.3 Incidenza spesa personale flessibile rispetto al totale della spesa di personale <i>Indica come gli enti soddisfano le proprie esigenze di risorse umane, mixando le varie alternative contrattuali più rigide (personale dipendente) o meno rigide (forme di lavoro flessibile)</i>	Impegni (pdc U.1.03.02.010.000 "Consulenze" + pdc U.1.03.02.12.000 "lavoro flessibile/LSU/Lavoro interinale" + pdc U.1.03.02.11.000 "Prestazioni professionali e specialistiche") / Impegni (Macroaggregato 1.1 "Redditi di lavoro dipendente" + pdc U.1.02.01.01.000 "IRAP" + FPV in uscita concernente il Macroaggregato 1.1 – FPV in entrata concernente il Macroaggregato 1.1)	16,804
4.4 Spesa di personale procapite (Indicatore di equilibrio dimensionale in valore assoluto)	Impegni (Macroaggregato 1.1 "Redditi di lavoro dipendente" + pdc 1.02.01.01.000 "IRAP" + FPV personale in uscita 1.1 – FPV personale in entrata concernente il Macroaggregato 1.1) / popolazione residente al 1° gennaio (al 1° gennaio dell'esercizio di riferimento o, se non disponibile, al 1° gennaio dell'ultimo anno disponibile)	145,106
5 Esternalizzazione dei servizi		
5.1 Indicatore di esternalizzazione dei servizi	Impegni (pdc U.1.03.02.15.000 "Contratti di servizio pubblico" + pdc U.1.04.03.01.000 "Trasferimenti correnti a imprese controllate" + pdc U.1.04.03.02.000 "Trasferimenti correnti a altre imprese partecipate") / totale spese impegnate al Titolo I	27,687
6 Interessi passivi		
6.1 Incidenza degli interessi passivi sulle entrate correnti	Impegni Macroaggregato 1.7 "Interessi passivi" / Accertamenti primi tre titoli delle Entrate ("Entrate correnti")	4,383
6.2 Incidenza degli interessi passivi sulle anticipazioni sul totale della spesa per interessi passivi	Impegni voce del pdc U.1.07.06.04.000 "Interessi passivi su anticipazioni di tesoreria" / Impegni Macroaggregato 1.7 "Interessi passivi"	0,000
6.3 Incidenza interessi di mora sul totale della spesa per interessi passivi	Impegni voce del pdc U.1.07.06.02.000 "Interessi di mora" / Impegni Macroaggregato 1.7 "Interessi passivi"	0,000
7 Investimenti		
7.1 Incidenza investimenti sul totale della spesa corrente e in conto capitale	Impegni (Macroaggregato 2.2 "Investimenti fissi lordi e acquisto di terreni" + Macroaggregato 2.3 "Contributi agli investimenti") / totale Impegni Tit. I + II	39,876
7.2 Investimenti diretti procapite (in valore assoluto)	Impegni per Macroaggregato 2.2 "Investimenti fissi lordi e acquisto di terreni" / popolazione residente al 1° gennaio (al 1° gennaio dell'esercizio di riferimento o, se non disponibile, al 1° gennaio dell'ultimo anno disponibile)	604,822
7.3 Contributi agli investimenti procapite (in valore assoluto)	Impegni per Macroaggregato 2.3 "Contributi agli investimenti" / popolazione residente (al 1° gennaio dell'esercizio di riferimento o, se non disponibile, al 1° gennaio dell'ultimo anno disponibile)	24,009
7.4 Investimenti complessivi procapite (in valore assoluto)	Impegni per Macroaggregati 2.2 "Investimenti fissi lordi e acquisto di terreni" e 2.3 "Contributi agli investimenti" / popolazione residente (al 1° gennaio dell'esercizio di riferimento o, se non disponibile, al 1° gennaio dell'ultimo anno disponibile)	628,832
7.5 Quota investimenti complessivi finanziati dal risparmio corrente	Margine corrente di competenza / [Impegni + relativi FPV (Macroaggregato 2.2 "Investimenti fissi lordi e acquisto di terreni" + Macroaggregato 2.3 "Contributi agli investimenti")] (9)	24,178
7.6 Quota investimenti complessivi finanziati dal saldo positivo delle partite finanziarie	Saldo positivo delle partite finanziarie / [Impegni + relativi FPV (Macroaggregato 2.2 "Investimenti fissi lordi e acquisto di terreni" + Macroaggregato 2.3 "Contributi agli investimenti"](9)	0,000

Piano degli indicatori di bilancio
Indicatori sintetici
Rendiconto esercizio 2021

TIPOLOGIA INDICATORE	DEFINIZIONE	VALORE INDICATORE 2021 (percentuale)	
7.7	Quota investimenti complessivi finanziati da debito	Accertamenti (Titolo 6 "Accensione prestiti" - Categoria 6.02.02 "Anticipazioni" - Categoria 6.03.03 "Accensione prestiti a seguito di escussione di garanzie" - Accensioni di prestiti da rinegoziazioni) / [Impegni + relativi FPV (Macroaggregato 2.2 "Investimenti fissi lordi e acquisto di terreni" + Macroaggregato 2.3 "Contributi agli investimenti")] (9)	0,000
8 Analisi dei residui			
8.1	Incidenza nuovi residui passivi di parte corrente su stock residui passivi correnti	Totale residui passivi titolo 1 di competenza dell'esercizio / Totale residui passivi titolo 1 al 31 dicembre	95,946
8.2	Incidenza nuovi residui passivi in c/capitale su stock residui passivi in conto capitale al 31 dicembre	Totale residui passivi titolo 2 di competenza dell'esercizio/ Totale residui titolo 2 al 31 dicembre	99,559
8.3	Incidenza nuovi residui passivi per incremento attività finanziarie su stock residui passivi per incremento attività finanziarie al 31 dicembre	Totale residui passivi titolo 3 di competenza dell'esercizio / Totale residui passivi titolo 3 al 31 dicembre	0,000
8.4	Incidenza nuovi residui attivi di parte corrente su stock residui attivi di parte corrente	Totale residui attivi titoli 1,2,3 di competenza dell'esercizio / Totale residui attivi titolo 1, 2, 3 al 31 dicembre	41,081
8.5	Incidenza nuovi residui attivi in c/capitale su stock residui attivi in c/capitale	Totale residui attivi titolo 4 di competenza dell'esercizio / Totale residui attivi titolo 4 al 31 dicembre	53,482
8.6	Incidenza nuovi residui attivi per riduzione di attività finanziarie su stock residui attivi per riduzione di attività finanziarie	Totale residui attivi titolo 5 di competenza dell'esercizio / Totale residui attivi titolo 5 al 31 dicembre	0,000
9 Smaltimento debiti non finanziari			
9.1	Smaltimento debiti commerciali nati nell'esercizio	Pagamenti di competenza (Macroaggregati 1.3 "Acquisto di beni e servizi" + 2.2 "Investimenti fissi lordi e acquisto di terreni") / Impegni di competenza (Macroaggregati 1.3 "Acquisto di beni e servizi" + 2.2 "Investimenti fissi lordi e acquisto di terreni")	75,370
9.2	Smaltimento debiti commerciali nati negli esercizi precedenti	Pagamenti c/residui (Macroaggregati 1.3 "Acquisto di beni e servizi" + 2.2 "Investimenti fissi lordi e acquisto di terreni") / stock residui al 1° gennaio (Macroaggregati 1.3 "Acquisto di beni e servizi" + 2.2 "Investimenti fissi lordi e acquisto di terreni")	91,689

Piano degli indicatori di bilancio
Indicatori sintetici
Rendiconto esercizio 2021

TIPOLOGIA INDICATORE	DEFINIZIONE	VALORE INDICATORE 2021 (percentuale)
9.3 Smaltimento debiti verso altre amministrazioni pubbliche nati nell'esercizio	Pagamenti di competenza [Trasferimenti correnti a Amministrazioni Pubbliche (U.1.04.01.00.000) + Trasferimenti di tributi (U.1.05.00.00.000) + Fondi perequativi (U.1.06.00.00.000) + Contributi agli investimenti a Amministrazioni pubbliche (U.2.03.01.00.000) + Altri trasferimenti in conto capitale (U.2.04.01.00.000 + U.2.04.11.00.000 + U.2.04.16.00.000 + U.2.04.21.00.000)] / Impegni di competenza [Trasferimenti correnti a Amministrazioni Pubbliche (U.1.04.01.00.000) + Trasferimenti di tributi (U.1.05.00.00.000) + Fondi perequativi (U.1.06.00.00.000) + Contributi agli investimenti a Amministrazioni pubbliche (U.2.03.01.00.000) + Altri trasferimenti in conto capitale (U.2.04.01.00.000 + U.2.04.11.00.000 + U.2.04.16.00.000 + U.2.04.21.00.000)]	60,266
9.4 Smaltimento debiti verso altre amministrazioni pubbliche nati negli esercizi precedenti	Pagamenti in c/residui [Trasferimenti correnti a Amministrazioni Pubbliche (U.1.04.01.00.000) + Trasferimenti di tributi (U.1.05.00.00.000) + Fondi perequativi (U.1.06.00.00.000) + Contributi agli investimenti a Amministrazioni pubbliche (U.2.03.01.00.000) + Altri trasferimenti in conto capitale (U.2.04.01.00.000 + U.2.04.11.00.000 + U.2.04.16.00.000 + U.2.04.21.00.000)] / stock residui al 1° gennaio [Trasferimenti correnti a Amministrazioni Pubbliche (U.1.04.01.00.000) + Trasferimenti di tributi (U.1.05.00.00.000) + Fondi perequativi (U.1.06.00.00.000) + Contributi agli investimenti a Amministrazioni pubbliche (U.2.03.01.00.000) + Altri trasferimenti in conto capitale (U.2.04.01.00.000 + U.2.04.11.00.000 + U.2.04.16.00.000 + U.2.04.21.00.000)]	95,001
9.5 Indicatore annuale di tempestività dei pagamenti <i>(di cui al Comma 1, dell'articolo 9, DPCM del 22 settembre 2014)</i>	Giorni effettivi intercorrenti tra la data di scadenza della fattura o richiesta equivalente di pagamento e la data di pagamento ai fornitori moltiplicata per l'importo dovuto, rapportata alla somma degli importi pagati nel periodo di riferimento	-15,060
10 Debiti finanziari		
10.1 Incidenza estinzioni anticipate debiti finanziari	Impegni per estinzioni anticipate / Debito da finanziamento al 31 dicembre anno precedente (2)	0,000
10.2 Incidenza estinzioni ordinarie debiti finanziari	(Totale impegni Titolo 4 della spesa – Impegni estinzioni anticipate) / Debito da finanziamento al 31/12 anno precedente (2)	3,693
10.3 Sostenibilità debiti finanziari	[Impegni (Totale 1.7 "Interessi passivi" – "Interessi di mora" (U.1.07.06.02.000) – "Interessi per anticipazioni prestiti" (U.1.07.06.04.000) + Titolo 4 della spesa – estinzioni anticipate) – (Accertamenti Entrate categoria E.4.02.06.00.000 "Contributi agli investimenti direttamente destinati al rimborso di prestiti da amministrazioni pubbliche") + Trasferimenti in conto capitale per assunzione di debiti dell'amministrazione da parte di amministrazioni pubbliche (E.4.03.01.00.000) + Trasferimenti in conto capitale da parte di amministrazioni pubbliche per cancellazione di debiti dell'amministrazione (E.4.03.04.00.000)] / Accertamenti titoli 1, 2 e 3	9,316

Piano degli indicatori di bilancio
Indicatori sintetici
Rendiconto esercizio 2021

TIPOLOGIA INDICATORE	DEFINIZIONE	VALORE INDICATORE 2021 (percentuale)	
10.4	Indebitamento procapite (in valore assoluto)	Debito di finanziamento al 31/12 (2) / popolazione residente (al 1° gennaio dell'esercizio di riferimento o, se non disponibile, al 1° gennaio dell'ultimo anno disponibile)	1415,281
11 Composizione dell'avanzo di amministrazione (4)			
11.1	Incidenza quota libera di parte corrente nell'avanzo	Quota libera di parte corrente dell'avanzo/Avanzo di amministrazione (5)	34,081
11.2	Incidenza quota libera in c/capitale nell'avanzo	Quota libera in conto capitale dell'avanzo/Avanzo di amministrazione (6)	0,563
11.3	Incidenza quota accantonata nell'avanzo	Quota accantonata dell'avanzo/Avanzo di amministrazione (7)	52,129
11.4	Incidenza quota vincolata nell'avanzo	Quota vincolata dell'avanzo/Avanzo di amministrazione (8)	13,227
12 Disavanzo di amministrazione			
12.1	Quota disavanzo ripianato nell'esercizio	Disavanzo di amministrazione esercizio precedente – Disavanzo di amministrazione esercizio in corso / Totale Disavanzo esercizio precedente (3)	0,000
12.2	Incremento del disavanzo rispetto all'esercizio precedente	Disavanzo di amministrazione esercizio in corso – Disavanzo di amministrazione esercizio precedente / Totale Disavanzo esercizio precedente (3)	0,000
12.3	Sostenibilità patrimoniale del disavanzo	Totale disavanzo di amministrazione (3) / Patrimonio netto (1)	0,000
12.4	Sostenibilità disavanzo effettivamente a carico dell'esercizio	Disavanzo iscritto in spesa del conto del bilancio / Accertamenti dei titoli 1, 2 e 3 delle entrate	0,000
13 Debiti fuori bilancio			
13.1	Debiti riconosciuti e finanziati	Importo Debiti fuori bilancio riconosciuti e finanziati / Totale impegni titolo I e titolo II	0,000
13.2	Debiti in corso di riconoscimento	Importo debiti fuori bilancio in corso di riconoscimento/Totale accertamento entrate dei titoli 1, 2 e 3	0,000
13.3	Debiti riconosciuti e in corso di finanziamento	Importo Debiti fuori bilancio riconosciuti e in corso di finanziamento/Totale accertamento entrate dei titoli 1, 2 e 3	0,000
14 Fondo pluriennale vincolato			
14.1	Utilizzo del FPV	(Fondo pluriennale vincolato corrente e capitale iscritto in entrata del bilancio - Quota del fondo pluriennale vincolato corrente e capitale non utilizzata nel corso dell'esercizio e rinviata agli esercizi successivi) / Fondo pluriennale vincolato corrente e capitale iscritto in entrata nel bilancio (Per il FPV riferirsi ai valori riportati nell'allegato del rendiconto concernente il FPV, totale delle colonne a) e c)	96,667
15 Partite di giro e conto terzi			
15.1	Incidenza partite di giro e conto terzi in entrata	Totale accertamenti Entrate per conto terzi e partite di giro / Totale accertamenti primi tre titoli delle entrate (al netto dell'anticipazione sanitaria erogata dalla Tesoreria dello Stato e dei movimenti riguardanti la GSA e i conti di tesoreria sanitari e non sanitari)	15,255

Piano degli indicatori di bilancio
Indicatori sintetici
Rendiconto esercizio 2021

TIPOLOGIA INDICATORE	DEFINIZIONE	VALORE INDICATORE 2021 (percentuale)
15.2 Incidenza partite di giro e conto terzi in uscita	Totale impegni Uscite per conto terzi e partite di giro / Totale impegni del titolo I della spesa <i>(al netto del rimborso dell'anticipazione sanitaria erogata dalla Tesoreria dello Stato e dei movimenti riguardanti la GSA e i conti di tesoreria sanitari e non sanitari)</i>	17,701

(1) Il Patrimonio Netto è pari alla Lettera A) dello stato patrimoniale passivo. Le Autonomie speciali che adottano il DLgs 118/2011 a decorrere dal 2016 elaborano l'indicatore a decorrere dal 2017

(2) Il debito da finanziamento è pari alla Lettera D1 dello stato patrimoniale passivo. Le Autonomie speciali che adottano il DLgs 118/2011 a decorrere dal 2016 elaborano l'indicatore a decorrere dal 2017.

(3) Indicatore da rappresentare solo in caso di disavanzo di amministrazione. Il disavanzo di amministrazione è pari alla lettera E dell'allegato al rendiconto riguardante il risultato di amministrazione dell'esercizio di riferimento, al netto del disavanzo da debito autorizzato e non contratto.

(4) Da compilare solo se la voce E dell'allegato al rendiconto concernente il risultato di amministrazione è positivo o pari a 0.

(5) La quota libera di parte corrente del risultato di amministrazione è pari alla voce E riportata nell'allegato a) al rendiconto. Il risultato di amministrazione è pari alla lettera A del predetto allegato

(6) La quota libera in c/capitale del risultato di amministrazione è pari alla voce D riportata nell'allegato a) al rendiconto. Il risultato di amministrazione è pari alla lettera A riportata nel predetto

(7) La quota accantonata del risultato di amministrazione è pari alla voce B riportata nell'allegato a) al rendiconto. Il risultato di amministrazione è pari alla lettera A del predetto allegato a).

(8) La quota vincolata del risultato di amministrazione è pari alla voce C riportata nell'allegato a) al rendiconto. Il risultato di amministrazione è pari alla lettera A riportata nel predetto allegato a).

(9) Indicare al numeratore solo la quota del finanziamento destinata alla copertura di investimenti, e al denominatore escludere gli investimenti che, nell'esercizio, sono finanziati dal FPV.

Piano degli indicatori di bilancio
Indicatori analitici concernenti la composizione delle entrate e l'effettiva capacità di riscossione
Rendiconto esercizio 2021

Titolo Tipologia	Denominazione	Composizione delle entrate (valori percentuali)			Percentuale di riscossione				
		Previsioni iniziali competenza/ totale previsioni iniziali competenza	Previsioni definitive competenza/ totale previsioni definitive competenza	Accertamenti/ Totale Accertamenti	% di riscossione prevista nel bilancio di previsione iniziale: Previsioni iniziali cassa/ (previsioni iniziali competenza + residui)	% di riscossione prevista nelle previsioni definitive: Previsioni definitive cassa/ (previsioni definitive competenza + residui)	% di riscossione complessiva: (Riscossioni c/comp+ Riscossioni c/residui)/ (Accertamenti + residui definitivi iniziali)	% di riscossione dei crediti esigibili nell'esercizio: Riscossioni c/comp/ Accertamenti di competenza	% di riscossione dei crediti esigibili negli esercizi precedenti: Riscossioni c/residui/ residui definitivi iniziali
TITOLO 1:	Entrate correnti di natura tributaria, contributiva e perequativa								
10101	Tipologia 101: Imposte, tasse e proventi assimilati	7,697	7,567	20,845	76,367	80,320	79,926	95,150	22,248
10104	Tipologia 104: Compartecipazioni di tributi	0,000	0,000	0,000	0,000	0,000	0,000	0,000	0,000
10301	Tipologia 301: Fondi perequativi da Amministrazioni Centrali	3,084	2,989	8,126	95,115	97,114	97,114	97,000	100,000
10302	Tipologia 302: Fondi perequativi dalla Regione o Provincia autonoma	0,000	0,000	0,000	0,000	0,000	0,000	0,000	0,000
10000	Totale TITOLO 1: Entrate correnti di natura tributaria, contributiva e perequativa	10,781	10,555	28,971	80,994	84,440	84,099	95,669	26,543
TITOLO 2:	Trasferimenti correnti								
20101	Tipologia 101: Trasferimenti correnti da Amministrazioni pubbliche	4,822	5,206	13,770	92,494	94,056	94,587	94,590	94,542
20102	Tipologia 102: Trasferimenti correnti da Famiglie	0,000	0,000	0,000	0,000	0,000	0,000	0,000	0,000
20103	Tipologia 103: Trasferimenti correnti da Imprese	0,000	0,000	0,000	0,000	0,000	0,000	0,000	0,000
20104	Tipologia 104: Trasferimenti correnti da Istituzioni Sociali Private	0,000	0,000	0,000	0,000	0,000	0,000	0,000	0,000
20105	Tipologia 105: Trasferimenti correnti dall'Unione europea e dal Resto del Mondo	0,000	0,000	0,000	0,000	0,000	0,000	0,000	0,000
20000	Totale TITOLO 2: Trasferimenti correnti	4,822	5,206	13,770	92,494	94,056	94,587	94,590	94,542
TITOLO 3:	Entrate extratributarie								
30100	Tipologia 100: Vendita di beni e servizi e proventi derivanti dalla gestione dei beni	9,713	9,031	22,893	72,007	81,758	83,779	88,031	64,546
30200	Tipologia 200: Proventi derivanti dall'attività di controllo e repressione delle irregolarità e degli illeciti	0,251	0,305	0,525	6,083	23,095	24,848	100,000	2,753
30300	Tipologia 300: Interessi attivi	0,004	0,004	0,012	31,266	35,417	30,349	60,233	14,311
30400	Tipologia 400: Altre entrate da redditi da capitale	0,036	0,035	0,096	100,000	100,000	100,000	100,000	0,000
30500	Tipologia 500: Rimborsi e altre entrate correnti	1,524	1,448	2,587	85,738	64,306	78,945	80,945	69,314
30000	Totale TITOLO 3: Entrate extratributarie	11,527	10,823	26,113	69,432	75,443	79,263	87,602	49,853

Piano degli indicatori di bilancio
Indicatori analitici concernenti la composizione delle entrate e l'effettiva capacità di riscossione
Rendiconto esercizio 2021

Titolo Tipologia	Denominazione	Composizione delle entrate (valori percentuali)			Percentuale di riscossione				
		Previsioni iniziali competenza/ totale previsioni iniziali competenza	Previsioni definitive competenza/ totale previsioni definitive competenza	Accertamenti/ Totale Accertamenti	% di riscossione prevista nel bilancio di previsione iniziale: Previsioni iniziali cassa/ (previsioni iniziali competenza + residui)	% di riscossione prevista nelle previsioni definitive: Previsioni definitive cassa/ (previsioni definitive competenza + residui)	% di riscossione complessiva: (Riscossioni c/comp+ Riscossioni c/residui)/ (Accertamenti + residui definitivi iniziali)	% di riscossione dei crediti esigibili nell'esercizio: Riscossioni c/comp/ Accertamenti di competenza	% di riscossione dei crediti esigibili negli esercizi precedenti: Riscossioni c/residui/ residui definitivi iniziali
70100	Tipologia 100: Anticipazioni da istituto tesoriere/cassiere	5,648	5,472	0,000	0,000	0,000	0,000	0,000	0,000
70000	Totale TITOLO 7: Anticipazioni da istituto tesoriere/cassiere	5,648	5,472	0,000	0,000	0,000	0,000	0,000	0,000
TITOLO 9:	Entrate per conto terzi e partite di giro								
90100	Tipologia 100: Entrate per partite di giro	6,557	6,356	9,997	80,678	80,644	99,471	99,470	100,000
90200	Tipologia 200: Entrate per conto terzi	0,844	0,888	0,506	53,176	56,606	76,118	99,994	11,148
90000	Totale TITOLO 9: Entrate per conto terzi e partite di giro	7,401	7,244	10,503	77,315	77,505	97,963	99,495	20,547
TOTALE ENTRATE		100,000	100,000	100,000	39,483	34,587	75,170	84,665	45,657

Piano degli indicatori di bilancio
Indicatori analitici concernenti la composizione delle spese per missioni e programmi
Rendiconto esercizio 2021

MISSIONI E PROGRAMMI			COMPOSIZIONE DELLE SPESE PER MISSIONI E PROGRAMMI (dati percentuali)						
			Previsioni iniziali		Previsioni definitive		Dati di rendiconto		
			Incidenza Missioni/Programmi: Previsioni stanziamento/ totale previsioni missioni	di cui Incidenza FPV: Previsioni stanziamento FPV/ Previsione FPV totale	Incidenza Missioni/Programmi: Previsioni stanziamento/ totale previsioni missioni	di cui Incidenza FPV: Previsioni stanziamento FPV/ Previsione FPV totale	Incidenza Missione programma: (Impegni + FPV)/(Totale impegni + Totale FPV)	di cui incidenza FPV: FPV / Totale FPV	di cui incidenza economie di spesa: Economie di competenza/ Totale Economie di competenza
Missione 01 Servizi istituzionali, generali e di gestione	01	Organi istituzionali	0,098	0,000	0,132	0,000	0,295	0,000	0,022
	02	Segreteria generale	0,397	0,000	0,383	0,000	0,768	0,000	0,123
	03	Gestione economica, finanziaria, programmazione, provveditorato	0,962	0,000	0,911	0,470	2,170	0,470	0,065
	04	Gestione delle entrate tributarie e servizi fiscali	0,372	0,000	0,368	0,000	0,774	0,000	0,095
	05	Gestione dei beni demaniali e patrimoniali	9,618	0,000	9,684	2,446	22,899	2,446	0,793
	06	Ufficio tecnico	1,576	0,000	1,768	9,836	3,955	9,836	0,296
	07	Elezioni e consultazioni popolari - Anagrafe e stato civile	0,606	0,000	0,604	0,000	1,036	0,000	0,314
	08	Statistica e sistemi informativi	0,099	0,000	0,121	0,000	0,209	0,000	0,062
	09	Assistenza tecnico-amministrativa agli enti locali	0,000	0,000	0,000	0,000	0,000	0,000	0,000
	010	Risorse umane	0,677	0,000	0,633	7,897	1,491	7,897	0,055
	011	Altri servizi generali	1,536	0,000	1,395	5,690	2,801	5,690	0,448
	TOTALE Missione 01 Servizi istituzionali, generali e di gestione			15,941	0,000	15,997	26,338	36,398	26,338
Missione 02 Giustizia	01	Uffici giudiziari	0,000	0,000	0,000	0,000	0,000	0,000	0,000
	02	Casa circondariale e altri servizi	0,000	0,000	0,000	0,000	0,000	0,000	0,000
	TOTALE Missione 02 Giustizia			0,000	0,000	0,000	0,000	0,000	0,000
01	Polizia locale e amministrativa	0,308	0,000	0,297	0,000	0,611	0,000	0,086	

Piano degli indicatori di bilancio
Indicatori analitici concernenti la composizione delle spese per missioni e programmi
Rendiconto esercizio 2021

MISSIONI E PROGRAMMI			COMPOSIZIONE DELLE SPESE PER MISSIONI E PROGRAMMI (dati percentuali)						
			Previsioni iniziali		Previsioni definitive		Dati di rendiconto		
			Incidenza Missioni/Programmi: Previsioni stanziamento/ totale previsioni missioni	di cui Incidenza FPV: Previsioni stanziamento FPV/ Previsione FPV totale	Incidenza Missioni/Programmi: Previsioni stanziamento/ totale previsioni missioni	di cui Incidenza FPV: Previsioni stanziamento FPV/ Previsione FPV totale	Incidenza Missione programma: (Impegni + FPV)/(Totale impegni + Totale FPV)	di cui incidenza FPV: FPV / Totale FPV	di cui incidenza economie di spesa: Economie di competenza/ Totale Economie di competenza
Missione 03 Ordine pubblico e sicurezza	02	Sistema integrato di sicurezza urbana	0,000	0,000	0,000	0,000	0,000	0,000	0,000
	TOTALE MISSIONE 03 Ordine pubblico e sicurezza		0,308	0,000	0,297	0,000	0,611	0,000	0,086
Missione 04 Istruzione e diritto allo studio	01	Istruzione prescolastica	6,976	0,000	6,704	3,334	2,709	3,334	9,392
	02	Altri ordini di istruzione non universitaria	41,131	0,000	39,152	4,227	1,260	4,227	64,641
	03	Edilizia scolastica	0,000	0,000	0,000	0,000	0,000	0,000	0,000
	04	Istruzione universitaria	0,000	0,000	0,000	0,000	0,000	0,000	0,000
	05	Istruzione tecnica superiore	0,000	0,000	0,000	0,000	0,000	0,000	0,000
	06	Servizi ausiliari all'istruzione	0,794	0,000	0,726	0,000	1,530	0,000	0,185
	07	Diritto allo studio	0,259	0,000	0,234	0,000	0,573	0,000	0,007
	TOTALE MISSIONE 04 Istruzione e diritto allo studio		49,159	0,000	46,816	7,560	6,072	7,560	74,225
Missione 05 Tutela e valorizzazione dei beni e delle attività culturali	01	Valorizzazione dei beni di interesse storico	0,000	0,000	0,000	0,000	0,000	0,000	0,000
	02	Attività culturali e interventi diversi nel settore culturale	1,291	0,000	1,383	0,000	2,974	0,000	0,313
	Totale Missione 05 Tutela e valorizzazione dei beni e attività culturali		1,291	0,000	1,383	0,000	2,974	0,000	0,313
Missione 06 Politiche giovanili sport	01	Sport e tempo libero	0,610	0,000	0,810	1,572	1,070	1,572	0,635
	02	Giovani	0,009	0,000	0,008	0,000	0,007	0,000	0,009

Piano degli indicatori di bilancio
Indicatori analitici concernenti la composizione delle spese per missioni e programmi
Rendiconto esercizio 2021

MISSIONI E PROGRAMMI		COMPOSIZIONE DELLE SPESE PER MISSIONI E PROGRAMMI (dati percentuali)							
		Previsioni iniziali		Previsioni definitive		Dati di rendiconto			
		Incidenza Missioni/Programmi: Previsioni stanziamento/ totale previsioni missioni	di cui Incidenza FPV: Previsioni stanziamento FPV/ Previsione FPV totale	Incidenza Missioni/Programmi: Previsioni stanziamento/ totale previsioni missioni	di cui Incidenza FPV: Previsioni stanziamento FPV/ Previsione FPV totale	Incidenza Missione programma: (Impegni + FPV)/(Totale impegni + Totale FPV)	di cui incidenza FPV: FPV / Totale FPV	di cui incidenza economie di spesa: Economie di competenza/ Totale Economie di competenza	
Totale Missione 09 Sviluppo sostenibile e tutela del territorio e dell'ambiente		5,804	0,000	5,252	0,000	10,788	0,000	1,529	
Missione 10 Trasporti e diritto alla mobilità	01	Trasporto ferroviario	0,000	0,000	0,000	0,000	0,000	0,000	
	02	Trasporto pubblico locale	0,000	0,000	0,000	0,000	0,000	0,000	
	03	Trasporto per vie d'acqua	0,000	0,000	0,000	0,000	0,000	0,000	
	04	Altre modalità di trasporto	0,000	0,000	0,000	0,000	0,000	0,000	
	05	Viabilità e infrastrutture stradali	4,823	0,000	7,485	59,897	15,330	59,897	2,209
	Totale Missione 10 Trasporti e diritto alla mobilità		4,823	0,000	7,485	59,897	15,330	59,897	2,209
Missione 11 Soccorso civile	01	Sistema di protezione civile	0,000	0,000	0,198	0,000	0,303	0,000	0,127
	02	Interventi a seguito di calamità naturali	0,000	0,000	0,000	0,000	0,000	0,000	0,000
	Totale Missione 11 Soccorso civile		0,000	0,000	0,198	0,000	0,303	0,000	0,127
	01	Interventi per l'infanzia e i minori e per asili nido	0,251	0,000	0,292	0,000	0,458	0,000	0,181
	02	Interventi per la disabilità	0,247	0,000	0,215	0,000	0,516	0,000	0,012
	03	Interventi per gli anziani	0,609	0,000	0,577	0,000	1,134	0,000	0,203
	04	Interventi per i soggetti a rischio di esclusione sociale	0,158	0,000	0,111	0,000	0,234	0,000	0,027

Piano degli indicatori di bilancio
Indicatori analitici concernenti la composizione delle spese per missioni e programmi
Rendiconto esercizio 2021

MISSIONI E PROGRAMMI			COMPOSIZIONE DELLE SPESE PER MISSIONI E PROGRAMMI (dati percentuali)						
			Previsioni iniziali		Previsioni definitive		Dati di rendiconto		
			Incidenza Missioni/Programmi: Previsioni stanziamento/ totale previsioni missioni	di cui Incidenza FPV: Previsioni stanziamento FPV/ Previsione FPV totale	Incidenza Missioni/Programmi: Previsioni stanziamento/ totale previsioni missioni	di cui Incidenza FPV: Previsioni stanziamento FPV/ Previsione FPV totale	Incidenza Missione programma: (Impegni + FPV)/(Totale impegni + Totale FPV)	di cui incidenza FPV: FPV / Totale FPV	di cui incidenza economie di spesa: Economie di competenza/ Totale Economie di competenza
Missione 14 Sviluppo economico e competitività	01	Industria, PMI e Artigianato	0,000	0,000	0,000	0,000	0,000	0,000	0,000
	02	Commercio - reti distributive - tutela dei consumatori	0,259	0,000	0,691	0,000	1,714	0,000	0,004
	03	Ricerca e innovazione	0,000	0,000	0,000	0,000	0,000	0,000	0,000
	04	Reti e altri servizi di pubblica utilità	0,044	0,000	0,041	0,000	0,103	0,000	0,000
	Totale Missione 14 Sviluppo economico e competitività		0,302	0,000	0,733	0,000	1,817	0,000	0,004
Missione 15 Politiche per il lavoro e la formazione professionale	01	Servizi per lo sviluppo del mercato del lavoro	0,000	0,000	0,000	0,000	0,000	0,000	0,000
	02	Formazione professionale	0,000	0,000	0,000	0,000	0,000	0,000	0,000
	03	Sostegno all'occupazione	0,000	0,000	0,000	0,000	0,000	0,000	0,000
	Totale Missione 15 Politiche per il lavoro e la formazione professionale		0,000	0,000	0,000	0,000	0,000	0,000	0,000
Missione 16 Agricoltura, politiche agroalimentari e pesca	01	Sviluppo del settore agricolo e del sistema agroalimentare	0,000	0,000	0,000	0,000	0,000	0,000	0,000
	02	Caccia e pesca	0,000	0,000	0,000	0,000	0,000	0,000	0,000
	Totale Missione 16 Agricoltura, politiche agroalimentari e pesca		0,000	0,000	0,000	0,000	0,000	0,000	0,000
Missione 17 Energia e	01	Fonti energetiche	1,744	0,000	1,672	1,210	3,966	1,210	0,130

Piano degli indicatori di bilancio
Indicatori analitici concernenti la composizione delle spese per missioni e programmi
Rendiconto esercizio 2021

MISSIONI E PROGRAMMI		COMPOSIZIONE DELLE SPESE PER MISSIONI E PROGRAMMI (dati percentuali)						
		Previsioni iniziali		Previsioni definitive		Dati di rendiconto		
		Incidenza Missioni/Programmi: Previsioni stanziamento/ totale previsioni missioni	di cui Incidenza FPV: Previsioni stanziamento FPV/ Previsione FPV totale	Incidenza Missioni/Programmi: Previsioni stanziamento/ totale previsioni missioni	di cui Incidenza FPV: Previsioni stanziamento FPV/ Previsione FPV totale	Incidenza Missione programma: (Impegni + FPV)/(Totale impegni + Totale FPV)	di cui incidenza FPV: FPV / Totale FPV	di cui incidenza economie di spesa: Economie di competenza/ Totale Economie di competenza
Energie e diversificazioni e delle fonti energetiche	Totale Missione 17 Energia e diversificazione delle fonti energetiche	1,744	0,000	1,672	1,210	3,966	1,210	0,130
Missione 18 Relazioni con le altre autonomie territoriali e locali	01 Relazioni finanziarie con le altre autonomie territoriali	0,000	0,000	0,000	0,000	0,000	0,000	0,000
	Totale Missione 18 Relazioni con le altre autonomie territoriali e locali	0,000	0,000	0,000	0,000	0,000	0,000	0,000
Missione 19 Relazioni internazionali	01 Relazioni internazionali e Cooperazione allo sviluppo	0,000	0,000	0,000	0,000	0,000	0,000	0,000
	Totale Missione 19 Relazioni internazionali	0,000	0,000	0,000	0,000	0,000	0,000	0,000
Missione 20 Fondi e accantonamenti	01 Fondo di riserva	0,147	0,000	0,085	0,000	0,000	0,000	0,142
	02 Fondo crediti di dubbia esigibilità	0,668	0,000	0,634	0,000	0,000	0,000	1,060
	03 Altri fondi	0,190	0,000	0,176	0,000	0,000	0,000	0,295
	Totale Missione 20 Fondi e accantonamenti	1,006	0,000	0,895	0,000	0,000	0,000	1,497
Missione 50 Debito pubblico	01 Quota interessi ammortamento mutui e prestiti obbligazionari	0,000	0,000	0,000	0,000	0,000	0,000	0,000
	02 Quota capitale ammortamento mutui e prestiti obbligazionari	1,181	0,000	1,131	0,000	2,784	0,000	0,019
	Totale Missione 50 Debito pubblico	1,181	0,000	1,131	0,000	2,784	0,000	0,019

Piano degli indicatori di bilancio
Indicatori analitici concernenti la composizione delle spese per missioni e programmi
Rendiconto esercizio 2021

MISSIONI E PROGRAMMI			COMPOSIZIONE DELLE SPESE PER MISSIONI E PROGRAMMI (dati percentuali)						
			Previsioni iniziali		Previsioni definitive		Dati di rendiconto		
			Incidenza Missioni/Programmi: Previsioni stanziamento/ totale previsioni missioni	di cui Incidenza FPV: Previsioni stanziamento FPV/ Previsione FPV totale	Incidenza Missioni/Programmi: Previsioni stanziamento/ totale previsioni missioni	di cui Incidenza FPV: Previsioni stanziamento FPV/ Previsione FPV totale	Incidenza Missione programma: (Impegni + FPV)/(Totale impegni + Totale FPV)	di cui incidenza FPV: FPV / Totale FPV	di cui incidenza economie di spesa: Economie di competenza/ Totale Economie di competenza
Missione 60 Anticipazioni finanziarie	01	Restituzione anticipazioni di tesoreria	5,170	0,000	4,903	0,000	0,000	0,000	8,201
	Totale Missione 60 Anticipazioni finanziarie		5,170	0,000	4,903	0,000	0,000	0,000	8,201
Missione 99 Servizi per conto terzi	01	Servizi per conto terzi - Partite di giro	6,775	0,000	6,491	0,000	8,607	0,000	5,068
	02	Anticipazioni per il finanziamento del sistema nazionale sanitario	0,000	0,000	0,000	0,000	0,000	0,000	0,000
	Totale Missione 99 Servizi per conto terzi		6,775	0,000	6,491	0,000	8,607	0,000	5,068

Piano degli indicatori di bilancio
Indicatori concernenti la capacità di pagare spese per missioni e programmi
Rendiconto esercizio 2021

MISSIONI E PROGRAMMI			CAPACITA' DI PAGARE SPESE NEL CORSO DELL'ESERCIZIO 20.. (dati percentuali)				
			Capacità di pagamento nel bilancio di previsione iniziale: Previsioni iniziali cassa/ (residui +previsioni iniziali competenza- FPV)	Capacità di pagamento nelle previsioni definitive: Previsioni definitive cassa/ (residui +previsioni definitive competenza- FPV)	Capacità di pagamento a consuntivo: (Pagam. c/comp+ Pagam. c/residui)/ (Impegni + residui definitivi iniziali)	Capacità di pagamento delle spese nell'esercizio: Pagam. c/comp/ Impegni	Capacità di pagamento delle spese esigibili negli esercizi precedenti: Pagam. c/residui / residui definitivi iniziali
Missione 01 Servizi istituzionali, generali e di gestione	01	Organi istituzionali	91,875	96,334	97,817	97,242	100,000
	02	Segreteria generale	85,170	91,179	94,242	93,804	99,414
	03	Gestione economica, finanziaria, programmazione, provveditorato	93,034	96,571	95,787	95,524	99,715
		Gestione delle entrate tributarie e servizi fiscali	75,221	89,526	90,907	92,690	79,140
	04	Gestione dei beni demaniali e patrimoniali	93,768	79,199	81,234	81,080	87,858
	05	Ufficio tecnico	91,260	70,322	72,224	70,445	86,389
	06	Elezioni e consultazioni popolari - Anagrafe e stato civile	93,503	70,383	84,536	94,979	29,410
	07	Statistica e sistemi informativi	91,011	92,115	68,378	37,819	93,967
	08	Assistenza tecnico-amministrativa agli enti locali	0,000	0,000	0,000	0,000	0,000
	09	Risorse umane	57,350	95,240	89,682	89,253	100,000
	10	Altri servizi generali	95,764	95,509	92,181	91,689	94,954
		TOTALE Missione 01 Servizi istituzionali, generali e di gestione		91,424	81,689	82,947	82,767
Missione 02 Giustizia	01	Uffici giudiziari	0,000	0,000	0,000	0,000	0,000
	02	Casa circondariale e altri servizi	0,000	0,000	0,000	0,000	0,000
		TOTALE Missione 02 Giustizia		0,000	0,000	0,000	0,000
Missione 03 Ordine pubblico e sicurezza	01	Polizia locale e amministrativa	95,691	95,756	88,789	88,518	91,215
	02	Sistema integrato di sicurezza urbana	0,000	0,000	0,000	0,000	0,000
		TOTALE MISSIONE 03 Ordine pubblico e sicurezza		95,691	95,756	88,789	88,518
Missione 04 Istruzione e diritto allo studio	01	Istruzione prescolastica	17,515	17,543	94,290	94,072	96,174
	02	Altri ordini di istruzione non universitaria	1,012	0,911	73,525	71,381	100,000
	03	Edilizia scolastica	0,000	0,000	0,000	0,000	0,000
	04	Istruzione universitaria	0,000	0,000	0,000	0,000	0,000
	05	Istruzione tecnica superiore	0,000	0,000	0,000	0,000	0,000
	06	Servizi ausiliari all'istruzione	86,793	89,773	75,919	73,896	100,000
	07	Diritto allo studio	93,730	95,707	97,112	99,392	20,286

Piano degli indicatori di bilancio
Indicatori concernenti la capacità di pagare spese per missioni e programmi
Rendiconto esercizio 2021

MISSIONI E PROGRAMMI			CAPACITA' DI PAGARE SPESE NEL CORSO DELL'ESERCIZIO 20.. (dati percentuali)				
			Capacità di pagamento nel bilancio di previsione iniziale: Previsioni iniziali cassa/ (residui +previsioni iniziali competenza- FPV)	Capacità di pagamento nelle previsioni definitive: Previsioni definitive cassa/ (residui +previsioni definitive competenza- FPV)	Capacità di pagamento a consuntivo: (Pagam. c/comp+ Pagam. c/residui)/ (Impegni + residui definitivi iniziali)	Capacità di pagamento delle spese nell'esercizio: Pagam. c/comp/ Impegni	Capacità di pagamento delle spese esigibili negli esercizi precedenti: Pagam. c/residui / residui definitivi iniziali
	TOTALE MISSIONE 04 Istruzione e diritto allo studio		5,357	5,263	85,986	85,143	95,165
Missione 05 Tutela e valorizzazione dei beni e delle attività culturali	01	Valorizzazione dei beni di interesse storico	0,000	0,000	0,000	0,000	0,000
	02	Attività culturali e interventi diversi nel settore culturale	92,461	93,544	91,159	87,799	99,609
	Totale Missione 05 Tutela e valorizzazione dei beni e delle attività culturali		92,461	93,544	91,159	87,799	99,609
Missione 06 Politiche giovanili sport e tempo libero	01	Sport e tempo libero	87,712	62,664	78,168	76,872	100,000
	02	Giovani	59,119	59,119	96,201	96,040	100,000
	Totale Missione 06 Politiche giovanili sport e tempo libero		87,323	62,627	78,301	77,016	100,000
Missione 07 Turismo	01	Sviluppo e la valorizzazione del turismo	99,184	42,341	69,827	66,644	90,173
	Totale Missione 07 Turismo		99,184	42,341	69,827	66,644	90,173
Missione 08 Assetto del territorio ed edilizia abitativa	01	Urbanistica e assetto del territorio	25,743	25,743	37,460	100,000	32,500
	02	Edilizia residenziale pubblica e locale e piani di edilizia economico-popolare	0,000	0,000	0,000	0,000	0,000
	Totale Missione 08 Assetto del territorio ed edilizia abitativa		25,743	25,743	37,460	100,000	32,500
Missione 09 Sviluppo sostenibile e tutela del territorio e dell'ambiente	01	Difesa del suolo	100,000	100,000	100,000	100,000	0,000
	02	Tutela, valorizzazione e recupero ambientale	37,428	39,019	96,704	96,401	100,000
	03	Rifiuti	92,580	81,552	79,554	78,896	87,270
	04	Servizio idrico integrato	78,462	80,355	80,743	76,444	96,938
	05	Aree protette, parchi naturali, protezione naturalistica e forestazione	0,000	0,000	0,000	0,000	0,000
	06	Tutela e valorizzazione delle risorse idriche	0,000	0,000	0,000	0,000	0,000
	07	Sviluppo sostenibile territorio montano piccoli Comuni	0,000	0,000	0,000	0,000	0,000
	08	Qualità dell'aria e riduzione dell'inquinamento	0,000	0,000	0,000	0,000	0,000

Piano degli indicatori di bilancio
Indicatori concernenti la capacità di pagare spese per missioni e programmi
Rendiconto esercizio 2021

MISSIONI E PROGRAMMI		CAPACITA' DI PAGARE SPESE NEL CORSO DELL'ESERCIZIO 20.. (dati percentuali)				
		Capacità di pagamento nel bilancio di previsione iniziale: Previsioni iniziali cassa/ (residui +previsioni iniziali competenza- FPV)	Capacità di pagamento nelle previsioni definitive: Previsioni definitive cassa/ (residui +previsioni definitive competenza- FPV)	Capacità di pagamento a consuntivo: (Pagam. c/comp+ Pagam. c/residui)/ (Impegni + residui definitivi iniziali)	Capacità di pagamento delle spese nell'esercizio: Pagam. c/comp/ Impegni	Capacità di pagamento delle spese esigibili negli esercizi precedenti: Pagam. c/residui / residui definitivi iniziali
	Totale Missione 09 Sviluppo sostenibile e tutela del territorio e dell'ambiente	78,573	72,842	81,672	80,208	93,005
Missione 10 Trasporti e diritto alla mobilità	01	Trasporto ferroviario	0,000	0,000	0,000	0,000
	02	Trasporto pubblico locale	0,000	0,000	0,000	0,000
	03	Trasporto per vie d'acqua	0,000	0,000	0,000	0,000
	04	Altre modalità di trasporto	0,000	0,000	0,000	0,000
	05	Viabilità e infrastrutture stradali	94,783	53,129	65,148	64,091
		Totale Missione 10 Trasporti e diritto alla mobilità	94,783	53,129	65,148	64,091
Missione 11 Soccorso civile	01	Sistema di protezione civile	100,000	76,932	63,321	34,886
	02	Interventi a seguito di calamità naturali	0,000	0,000	0,000	0,000
		Totale Missione 11 Soccorso civile	100,000	76,932	63,321	34,886
Missione 12 Diritti sociali, politiche sociali e famiglia	01	Interventi per l'infanzia e i minori e per asili nido	78,238	83,108	85,643	81,145
	02	Interventi per la disabilità	80,694	86,541	67,369	58,563
	03	Interventi per gli anziani	88,113	90,574	82,684	81,171
	04	Interventi per i soggetti a rischio di esclusione sociale	83,668	93,294	96,643	96,530
	05	Interventi per le famiglie	0,000	0,000	0,000	0,000
	06	Interventi per il diritto alla casa	100,000	100,000	0,000	0,000
	07	Programmazione e governo della rete dei servizi socio-sanitari e sociali	97,807	99,034	97,689	97,652
	08	Cooperazione e associazionismo	94,914	51,147	33,354	23,880
	09	Servizio necroscopico e cimiteriale	94,094	93,008	73,516	59,959
		Totale Missione 12 Diritti sociali, politiche sociali e famiglia	89,263	91,039	83,907	81,707
01	Servizio sanitario regionale - finanziamento ordinario corrente per la garanzia dei LEA	0,000	0,000	0,000	0,000	0,000
	02	Servizio sanitario regionale - finanziamento aggiuntivo corrente per livelli di assistenza superiori ai LEA	0,000	0,000	0,000	0,000

Piano degli indicatori di bilancio
Indicatori concernenti la capacità di pagare spese per missioni e programmi
Rendiconto esercizio 2021

MISSIONI E PROGRAMMI			CAPACITA' DI PAGARE SPESE NEL CORSO DELL'ESERCIZIO 20.. (dati percentuali)				
			Capacità di pagamento nel bilancio di previsione iniziale: Previsioni iniziali cassa/ (residui +previsioni iniziali competenza- FPV)	Capacità di pagamento nelle previsioni definitive: Previsioni definitive cassa/ (residui +previsioni definitive competenza- FPV)	Capacità di pagamento a consuntivo: (Pagam. c/comp+ Pagam. c/residui)/ (Impegni + residui definitivi iniziali)	Capacità di pagamento delle spese nell'esercizio: Pagam. c/comp/ Impegni	Capacità di pagamento delle spese esigibili negli esercizi precedenti: Pagam. c/residui / residui definitivi iniziali
Missione 13 Tutela della salute	03	Servizio sanitario regionale - finanziamento aggiuntivo corrente per la copertura dello squilibrio di bilancio corrente	0,000	0,000	0,000	0,000	0,000
	04	Servizio sanitario regionale - ripiano di disavanzi sanitari relativi ad esercizi pregressi	0,000	0,000	0,000	0,000	0,000
	05	Servizio sanitario regionale - investimenti sanitari	0,000	0,000	0,000	0,000	0,000
	06	Servizio sanitario regionale - restituzione maggiori gettiti SSN	0,000	0,000	0,000	0,000	0,000
	07	Ulteriori spese in materia sanitaria	0,000	0,000	0,000	0,000	0,000
	Totale Missione 13 Tutela della salute		0,000	0,000	0,000	0,000	0,000
Missione 14 Sviluppo economico e competitività	01	Industria, PMI e Artigianato	0,000	0,000	0,000	0,000	0,000
	02	Commercio - reti distributive - tutela dei consumatori	61,486	100,000	99,623	99,444	100,000
	03	Ricerca e innovazione	0,000	0,000	0,000	0,000	0,000
	04	Reti e altri servizi di pubblica utilità	97,721	99,976	100,000	100,000	100,000
	Totale Missione 14 Sviluppo economico e competitività		66,092	99,998	99,651	99,475	100,000
Missione 15 Politiche per il lavoro e la formazione professionale	01	Servizi per lo sviluppo del mercato del lavoro	0,000	0,000	0,000	0,000	0,000
	02	Formazione professionale	0,000	0,000	0,000	0,000	0,000
	03	Sostegno all'occupazione	0,000	0,000	0,000	0,000	0,000
	Totale Missione 15 Politiche per il lavoro e la formazione professionale		0,000	0,000	0,000	0,000	0,000
Missione 16 Agricoltura, politiche agroalimentari e pesca	01	Sviluppo del settore agricolo e del sistema agroalimentare	0,000	0,000	0,000	0,000	0,000
	02	Caccia e pesca	0,000	0,000	0,000	0,000	0,000
	Totale Missione 16 Agricoltura, politiche agroalimentari e pesca		0,000	0,000	0,000	0,000	0,000
Missione 17 Energia e diversificazione delle fonti energetiche	01	Fonti energetiche	81,787	81,897	77,450	74,958	91,006
	Totale Missione 17 Energia e diversificazione delle fonti energetiche		81,787	81,897	77,450	74,958	91,006

Piano degli indicatori di bilancio
Indicatori concernenti la capacità di pagare spese per missioni e programmi
Rendiconto esercizio 2021

MISSIONI E PROGRAMMI			CAPACITA' DI PAGARE SPESE NEL CORSO DELL'ESERCIZIO 20.. (dati percentuali)				
			Capacità di pagamento nel bilancio di previsione iniziale: Previsioni iniziali cassa/ (residui +previsioni iniziali competenza- FPV)	Capacità di pagamento nelle previsioni definitive: Previsioni definitive cassa/ (residui +previsioni definitive competenza- FPV)	Capacità di pagamento a consuntivo: (Pagam. c/comp+ Pagam. c/residui)/ (Impegni + residui definitivi iniziali)	Capacità di pagamento delle spese nell'esercizio: Pagam. c/comp/ Impegni	Capacità di pagamento delle spese esigibili negli esercizi precedenti: Pagam. c/residui / residui definitivi iniziali
Missione 18 Relazioni con le altre autonomie territoriali e locali	01	Relazioni finanziarie con le altre autonomie territoriali	0,000	0,000	0,000	0,000	0,000
	Totale Missione 18 Relazioni con le altre autonomie territoriali e locali		0,000	0,000	0,000	0,000	0,000
Missione 19 Relazioni internazionali	01	Relazioni internazionali e Cooperazione allo sviluppo	0,000	0,000	0,000	0,000	0,000
	Totale Missione 19 Relazioni internazionali		0,000	0,000	0,000	0,000	0,000
Missione 20 Fondi e accantonamenti	01	Fondo di riserva	97,656	160,063	0,000	0,000	0,000
	02	Fondo crediti di dubbia esigibilità	0,000	0,000	0,000	0,000	0,000
	03	Altri fondi	0,000	0,000	0,000	0,000	0,000
	Totale Missione 20 Fondi e accantonamenti		14,284	15,216	0,000	0,000	0,000
Missione 50 Debito pubblico	01	Quota interessi ammortamento mutui e prestiti obbligazionari	0,000	0,000	0,000	0,000	0,000
	02	Quota capitale ammortamento mutui e prestiti obbligazionari	100,000	99,013	100,000	100,000	0,000
	Totale Missione 50 Debito pubblico		100,000	99,013	100,000	100,000	0,000
Missione 60 Anticipazioni finanziarie	01	Restituzione anticipazioni di tesoreria	0,000	0,000	0,000	0,000	0,000
	Totale Missione 60 Anticipazioni finanziarie		0,000	0,000	0,000	0,000	0,000
Missione 99 Servizi per conto terzi	01	Servizi per conto terzi - Partite di giro	69,508	69,417	82,129	86,809	60,846
	02 -	Anticipazioni per il finanziamento del sistema nazionale sanitario	0,000	0,000	0,000	0,000	0,000
	Totale Missione 99 Servizi per conto terzi		69,508	69,417	82,129	86,809	60,846

Piano degli indicatori di bilancio
Quadro sinottico - Rendiconto finanziario - Allegato n. 2

Macro indicatore di primo livello	Nome indicatore	Calcolo indicatore	Fase di osservazione e unità di misura	Tempo di osservazione	Tipo	Spiegazione dell'indicatore	Note
1 Rigidità strutturale di bilancio	1.1 Incidenza spese rigide (ripiano disavanzo, personale e debito) su entrate correnti	[ripiano disavanzo a carico dell'esercizio + Impegni (Macroaggregati 1.1 "Redditi di lavoro dipendente" + pdc 1.02.01.01.000 "IRAP" - FPV entrata concernente il Macroaggregato 1.1 + FPV personale in uscita 1.1 + 1.7 "Interessi passivi" + Titolo 4 Rimborso prestiti]) / (Accertamenti primi tre titoli Entrate + Utilizzo Fondo Anticipazione DL 35/2013)	Impegni / Accertamenti (%)	Rendiconto	S	Incidenza spese rigide (personale e debito) su entrate correnti	Escluso il disavanzo derivante da debiti autorizzati e non contratti
2 Entrate correnti	2.1 Incidenza degli accertamenti di parte corrente sulle previsioni iniziali di parte corrente	Totale accertamenti primi tre titoli di entrata / Stanzamenti iniziali di competenza dei primi tre titoli delle Entrate	Accertamenti / stanzamenti di competenza (%)	Rendiconto	S	Incidenza degli accertamenti di parte corrente sulle previsioni iniziali di parte corrente	
	2.2 Incidenza degli accertamenti di parte corrente sulle previsioni definitive di parte corrente	Totale accertamenti primi tre titoli di entrata / Stanzamenti definitivi di competenza dei primi tre titoli delle Entrate	Accertamenti / stanzamenti di competenza (%)	Rendiconto	S	Incidenza degli accertamenti di parte corrente sulle previsioni definitive di parte corrente	
	2.3 Incidenza degli accertamenti delle entrate proprie sulle previsioni iniziali di parte corrente	Totale accertamenti (pdc E.1.01.00.00.000 "Tributi" - "Compartecipazioni di tributi" E.1.01.04.00.000 + E.3.00.00.00.000 "Entrate extratributarie") / Stanzamenti iniziali di competenza dei primi tre titoli delle Entrate	Accertamenti / stanzamenti di competenza (%)	Rendiconto	S	Incidenza degli accertamenti delle entrate proprie sulle previsioni iniziali di parte corrente	
	2.4 Incidenza degli accertamenti delle entrate proprie sulle previsioni definitive di parte corrente	Totale accertamenti (pdc E.1.01.00.00.000 "Tributi" - "Compartecipazioni di tributi" E.1.01.04.00.000 + E.3.00.00.00.000 "Entrate extratributarie") / Stanzamenti definitivi di competenza dei primi tre titoli delle Entrate	Accertamenti / stanzamenti di competenza (%)	Rendiconto	S	Incidenza degli accertamenti delle entrate proprie sulle previsioni definitive di parte corrente	
	2.5 Incidenza degli incassi correnti sulle previsioni iniziali di parte corrente	Totale incassi c/competenza e c/residui dei primi tre titoli di entrata / Stanzamenti iniziali di cassa dei primi tre titoli delle Entrate	Incassi / stanzamenti di cassa	Rendiconto	S	Incidenza degli incassi correnti sulle previsioni iniziali di parte corrente	
	2.6 Incidenza degli incassi correnti sulle previsioni definitive di parte corrente	Totale incassi c/competenza e c/residui primi tre titoli di entrata / Stanzamenti definitivi di cassa dei primi tre titoli delle Entrate	Incassi / stanzamenti di cassa (%)	Rendiconto	S	Incidenza degli incassi correnti sulle previsioni definitive di parte corrente	
	2.7 Incidenza degli incassi delle entrate proprie sulle previsioni iniziali di parte corrente	Totale incassi c/competenza e c/residui (pdc E.1.01.00.00.000 "Tributi" - "Compartecipazioni di tributi" E.1.01.04.00.000 + E.3.00.00.00.000 "Entrate extratributarie") / Stanzamenti iniziali di cassa dei primi tre titoli delle Entrate	Incassi / stanzamenti di cassa (%)	Rendiconto	S	Incidenza degli incassi delle entrate proprie sulle previsioni iniziali di parte corrente	
	2.8 Incidenza degli incassi delle entrate proprie sulle previsioni definitive di parte corrente	Totale incassi c/competenza e c/residui (pdc E.1.01.00.00.000 "Tributi" - "Compartecipazioni di tributi" E.1.01.04.00.000 + E.3.00.00.00.000 "Entrate extratributarie") / Stanzamenti definitivi di cassa dei primi tre titoli delle Entrate	Incassi / stanzamenti di cassa (%)	Rendiconto	S	Incidenza degli incassi delle entrate proprie sulle previsioni definitive di parte corrente	

Piano degli indicatori di bilancio
Quadro sinottico - Rendiconto finanziario - Allegato n. 2

Macro indicatore di primo livello	Nome indicatore	Calcolo indicatore	Fase di osservazione e unità di misura	Tempo di osservazione	Tipo	Spiegazione dell'indicatore	Note
3 Anticipazioni dell'Istituto tesoriere	3.1 Utilizzo medio	Sommatoria degli utilizzi giornalieri delle anticipazioni nell'esercizio / (365 x max previsto dalla norma)	Incassi (%)	Rendiconto	S	Utilizzo medio giornaliero delle anticipazioni di tesoreria nel corso dell'esercizio rapportate al massimo valore di ricorso alle stesse consentite dalla normativa di riferimento	dati extracontabili
	3.2 Anticipazione chiuse solo contabilmente	Anticipazione di tesoreria all'inizio dell'esercizio successivo / max previsto dalla norma	Incassi (%)	Rendiconto	S	Livello delle anticipazioni rispetto a quanto previsto dalla normativa vigente (il 10% delle entrate di competenza del titolo primo).	
4 Spesa di personale	4.1 Incidenza della spesa di personale sulla spesa corrente	(Macr. 1.1 + pdc 1.02.01.01 "IRAP" + FPV personale in uscita 1.1 - FPV personale in entrata concernente il Macr. 1.1) / (Titolo I - FCDE corrente + FPV macroaggr. 1.1 - FPV di entrata concernente il mac 1.1)	Impegno (%)	Rendiconto	S	Valutazione dell'incidenza della spesa di personale di competenza dell'anno rispetto al totale della spesa corrente. Entrambe le voci sono al netto del salario accessorio pagato nell'esercizio ma di competenza dell'esercizio precedente, e ricomprendono la quota di salario accessorio di competenza dell'esercizio ma la cui erogazione avverrà nell'esercizio successivo.	
	4.2 Incidenza del salario accessorio ed incentivante	(pdc 1.01.01.004 + 1.01.01.008 "indennità e altri compensi personale a tempo determinato e indeterminato" + pdc 1.01.01.003 + 1.01.01.007 "straordinario personale a tempo determinato e indeterminato" + FPV in uscita Macr. 1.1 - FPV di entrata concernente il Macr. 1.1) / (Macr. 1.1 + pdc 1.02.01.01 "IRAP" + FPV in uscita concernente il Macroaggregato 1.1 - FPV in entrata concernente il Macroaggregato 1.1)	Impegno (%)	Rendiconto	S	Incidenza del salario accessorio ed incentivante rispetto al totale della spesa di personale	
	4.3 Incidenza della spesa per personale flessibile	(pdc 1.03.02.010.000 "Consulenze" + pdc 1.03.02.12.000 "lavoro flessibile/LSU/Lavoro interinale" + pdc U.1.03.02.11.000 "Prestazioni professionali e specialistiche") / (Macr. 1.1 + pdc 1.02.01.01.000 "IRAP" + FPV in uscita concernente il macr. 1.1 - FPV in entrata macr. 1.1)	Impegno (%)	Rendiconto	S	Indica come gli enti soddisfano le proprie esigenze di risorse umane, mixando le varie alternative contrattuali più rigide (personale dipendente) o meno rigide (forme di lavoro flessibile)	
	4.4 Spesa di personale procapite (Indicatore di equilibrio dimensionale)	Macr 1.1 "Redditi di lavoro dipendente" / popolazione residente	Impegno / Popolazione residente (€)	Rendiconto. Popolazione al 1° gennaio dell'esercizio di riferimento o, se non disponibile, al 1° gennaio dell'ultimo anno disponibile	S	Valutazione della spesa procapite dei redditi da lavoro dipendente	
5 Esternalizzazione dei servizi	5.1 Indicatore di esternalizzazione dei servizi	(pdc U.1.03.02.15.000 "Contratti di servizio pubblico" + pdc U.1.04.03.01.000 "Trasferimenti correnti a imprese controllate" + pdc U.1.04.03.02.000 "Trasferimenti correnti a altre imprese partecipate") / totale spese Titolo I	Impegno (%)	Rendiconto	S	Valutazione del ricorso a enti esterni all'amministrazione per la gestione e l'erogazione di servizi alla collettività	
6 Interessi passivi	6.1 Incidenza degli interessi passivi sulle entrate correnti	Impegni Macroaggregato 1.7 "Interessi passivi" / Accertamenti primi tre titoli delle Entrate ("Entrate correnti")	Impegno / Accertamento (%)	Rendiconto	S	Valutazione dell'incidenza della spesa per Interessi passivi sul totale delle entrate correnti	

Piano degli indicatori di bilancio
Quadro sinottico - Rendiconto finanziario - Allegato n. 2

Macro indicatore di primo livello	Nome indicatore	Calcolo indicatore	Fase di osservazione e unità di misura	Tempo di osservazione	Tipo	Spiegazione dell'indicatore	Note
	6.3 Incidenza degli interessi passivi sulle anticipazioni sul totale della spesa per interessi passivi	$\frac{\text{pdc U.1.07.06.04.000 "Interessi passivi su anticipazioni di tesoreria"}}{\text{Impegni Macroaggregato 1.7 "Interessi passivi"}}$	Impegno (%)	Rendiconto	S	Valutazione dell'incidenza degli interessi su anticipazioni sul totale della spesa per interessi passivi	
	6.4 Incidenza interessi di mora sul totale della spesa per interessi passivi	$\frac{\text{pdc U.1.07.06.02.000 "Interessi di mora"}}{\text{Macroaggregato 1.7 "Interessi passivi"}}$	Impegno (%)	Rendiconto	S	Valutazione dell'incidenza degli interessi di mora sul totale della spesa per interessi passivi	
7 Investimenti	7.1 Incidenza investimenti sul totale della spesa corrente e in conto capitale	$\frac{\text{(Macroaggregato 2.2 "Investimenti fissi lordi e acquisto di terreni" + Macroaggregato 2.3 "Contributi agli investimenti")}}{\text{totale Impegni Titoli I+II}}$	Impegni e pagamenti (%)	Rendiconto	S	Valutazione dell'incidenza della spesa per investimenti sul totale della spesa (corrente e in conto capitale)	
	7.2 Investimenti diretti procapite (Indicatore di equilibrio dimensionale)	$\frac{\text{Impegni Macroaggregato 2.2 "Investimenti fissi lordi e acquisto di terreni"}}{\text{popolazione residente}}$	Impegni / Popolazione residente (€)	Rendiconto. Popolazione al 1° gennaio dell'esercizio di riferimento o, se non disponibile, al 1° gennaio dell'ultimo anno disponibile	S	Quota procapite degli investimenti diretti dell'ente	
	7.3 Contributi agli investimenti procapite (Indicatore di equilibrio dimensionale)	$\frac{\text{Impegni per Macroaggregato 2.2 "Contributi agli investimenti"}}{\text{popolazione residente}}$	Impegni / Popolazione residente (€)	Rendiconto. Popolazione al 1° gennaio dell'esercizio di riferimento o, se non disponibile, al 1° gennaio dell'ultimo anno disponibile	S	Quota procapite dei contributi agli investimenti	
	7.4 Investimenti complessivi procapite (Indicatore di equilibrio dimensionale)	$\frac{\text{Impegni (Macroaggregato 2.2 "Investimenti fissi lordi e acquisto di terreni" + Macroaggregato 2.3 "Contributi agli investimenti")}}{\text{popolazione residente (dell'esercizio di riferimento o, se non disponibile, riferita all'ultimo dato disponibile)}}$	Impegni / Popolazione residente (€)	Rendiconto. Popolazione al 1° gennaio dell'esercizio di riferimento o, se non disponibile, al 1° gennaio dell'ultimo anno disponibile	S	Quota procapite degli investimenti complessivi dell'ente	
	7.5 Quota investimenti complessivi finanziati dal risparmio corrente	$\frac{\text{Margine corrente di competenza / Impegni +relativi FPV (Macroaggregato 2.2 "Investimenti fissi lordi e acquisto di terreni" + Macroaggregato 2.3 "Contributi agli investimenti")}}{\text{Margine corrente di competenza / Impegni + FPV (%)}}$	Margine corrente di competenza / Impegni + FPV (%)	Rendiconto	S	Quota investimenti complessivi finanziati dal risparmio corrente	(9) Indicare al numeratore solo la quota del finanziamento destinata agli investimenti. Il denominatore, comprensivo della quota del FPV, non considera gli impegni riguardanti gli investimenti e i contributi agli investimenti finanziati nell'esercizio dal FPV. Nel primo esercizio del bilancio, il margine corrente è pari alla differenza tra le entrate correnti e le spese correnti. Titoli (I+II+III) dell'entrata - Titolo I della spesa. Negli esercizi successivi al primo si fa riferimento al margine corrente consolidato (di cui al principio contabile generale della competenza finanziaria).
	7.6 Quota investimenti complessivi finanziati dal saldo positivo delle partite finanziarie	$\frac{\text{Saldo positivo delle partite finanziarie / Impegni +relativi FPV (Macroaggregato 2.2 "Investimenti fissi lordi e acquisto di terreni" + Macroaggregato 2.3 "Contributi agli investimenti")}}{\text{Saldo positivo delle partite finanziarie / Impegni +FPV (%)}}$	Saldo positivo delle partite finanziarie / Impegni +FPV (%)	Rendiconto	S	Quota investimenti complessivi finanziati dal saldo positivo delle partite finanziarie	(9) Indicare al numeratore solo la quota del finanziamento destinata agli investimenti. Il denominatore, comprensivo della quota del FPV, non considera gli impegni riguardanti gli investimenti e i contributi agli investimenti finanziati nell'esercizio dal FPV. Il saldo positivo delle partite finanziarie è pari alla differenza tra il Titolo V delle entrate e il titolo III delle spese

Piano degli indicatori di bilancio
Quadro sinottico - Rendiconto finanziario - Allegato n. 2

Macro indicatore di primo livello	Nome indicatore	Calcolo indicatore	Fase di osservazione e unità di misura	Tempo di osservazione	Tipo	Spiegazione dell'indicatore	Note
	7.7 Quota investimenti complessivi finanziati da debito	Accertamenti (Titolo 6 "Accensione prestiti" - Categoria 6.02.02 "Anticipazioni" - Categoria 6.03.03 "Accensione prestiti a seguito di escussione di garanzie" - Accensioni di prestiti da rinegoziazioni) / Impegni + relativi FPV (Macroaggregato 2.2 "Investimenti fissi lordi e acquisto di terreni" + Macroaggregato 2.3 "Contributi agli investimenti")	Accertamenti / Impegni + FPV (%)	Rendiconto	S	Quota investimenti complessivi finanziati da debito	(9) Indicare al numeratore solo la quota del finanziamento destinata agli investimenti. Il denominatore, comprensivo della quota del FPV, non considera gli impegni riguardanti gli investimenti e i contributi agli investimenti finanziati nell'esercizio dal FPV. Il dato delle Accensioni di prestiti da rinegoziazioni è di natura extracontabile
8 Analisi dei residui	8.1 Incidenza nuovi residui passivi di parte corrente su stock residui passivi correnti	Totale residui passivi titolo 1 di competenza dell'esercizio / Totale residui passivi titolo 1 al 31 dicembre	Residui passivi di competenza / Stock residui passivi (%)	Rendiconto	S	Incidenza dei residui sulla quota di impegni registrati nell'esercizio per ogni titoli di I livello di spesa	
	8.2 Incidenza nuovi residui passivi in c/capitale su stock residui passivi in conto capitale al 31 dicembre	Totale residui passivi titolo 2 di competenza dell'esercizio / Totale residui titolo 2 al 31 dicembre	Residui passivi di competenza / Stock residui passivi (%)	Rendiconto	S	Incidenza dei residui attivi sulla quota di accertamenti registrati nell'esercizio per ogni titoli di I livello di entrata	
	8.3 Incidenza nuovi residui passivi per incremento attività finanziarie su stock residui passivi per incremento attività finanziarie al 31 dicembre	Totale residui passivi titolo 3 di competenza dell'esercizio / Totale residui passivi titolo 3 al 31 dicembre	Residui passivi di competenza / Stock residui passivi (%)	Rendiconto	S	Incidenza dei residui passivi sul totale di impegni registrati nell'esercizio	
	8.4 Incidenza nuovi residui attivi di parte corrente su stock residui attivi di parte corrente	Totale residui attivi titoli 1,2,3 di competenza dell'esercizio / Totale residui attivi titolo 1, 2, 3 al 31 dicembre	Residui attivi di competenza / Stock residui attivi (%)	Rendiconto	S	Incidenza dei residui attivi sul totale di accertamenti registrati nell'esercizio	
	8.5 Incidenza nuovi residui attivi in c/capitale su stock residui attivi in c/capitale	Totale residui attivi titolo 4 di competenza dell'esercizio / Totale residui attivi titolo 4 al 31 dicembre	Residui attivi di competenza / Stock residui attivi (%)	Rendiconto	S	Incidenza della formazione di nuovi residui attivi in c/capitale nell'esercizio rispetto allo stock di residui attivi in c/capitale al 31 dicembre	
	8.6 Incidenza nuovi residui attivi per riduzione di attività finanziarie su stock residui attivi per riduzione di attività finanziarie	Totale residui attivi titolo 5 di competenza dell'esercizio / Totale residui attivi titolo 5 al 31 dicembre	Residui attivi di competenza / Stock residui attivi (%)	Rendiconto	S	Incidenza della formazione di nuovi residui attivi per riduzione di attività finanziarie rispetto allo stock di residui attivi per riduzione di attività finanziarie al 31 dicembre	
9 Smaltimento debiti non finanziari	9.1 Smaltimento debiti commerciali nati nell'esercizio	Pagamenti di competenza (Macroaggregati 1.3 "Acquisto di beni e servizi" + 2.2 "Investimenti fissi lordi e acquisto di terreni") / Impegni di competenza (Macroaggregati 1.3 "Acquisto di beni e servizi" + 2.2 "Investimenti fissi lordi e acquisto di terreni")	Pagamenti di competenza / Impegni di competenza (%)	Rendiconto	S	Capacità dell'ente di provvedere al pagamento di debiti esigibili nel corso dell'esercizio nell'ambito del medesimo esercizio	
	9.2 Smaltimento debiti commerciali nati negli esercizi precedenti	Pagamenti c/residui (Macroaggregati 1.3 "Acquisto di beni e servizi" + 2.2 "Investimenti fissi lordi e acquisto di terreni") / stock residui al 1° gennaio (Macroaggregati 1.3 "Acquisto di beni e servizi" + 2.2 "Investimenti fissi lordi e acquisto di terreni")	Pagamenti in c/residui / Stock residui (%)	Rendiconto	S	Capacità dell'ente di provvedere allo smaltimento dei residui relativi ad anni precedenti nel corso dell'esercizio oggetto di osservazione	

Piano degli indicatori di bilancio
Quadro sinottico - Rendiconto finanziario - Allegato n. 2

Macro indicatore di primo livello	Nome indicatore	Calcolo indicatore	Fase di osservazione e unità di misura	Tempo di osservazione	Tipo	Spiegazione dell'indicatore	Note
	9.3 Smaltimento debiti verso altre amministrazioni pubbliche nati nell'esercizio	Pagamenti di competenza [Trasferimenti correnti a Amministrazioni Pubbliche (U.1.04.01.00.000) + Trasferimenti di tributi (U.1.05.00.00.000) + Fondi perequativi (U.1.06.00.00.000) + Contributi agli investimenti a Amministrazioni pubbliche (U.2.03.01.00.000) + Altri trasferimenti in conto capitale (U.2.04.01.00.000 + U.2.04.11.00.000 + U.2.04.16.00.000 + U.2.04.21.00.000)] / Impegni di competenza [Trasferimenti correnti a Amministrazioni Pubbliche (U.1.04.01.00.000) + Trasferimenti di tributi (U.1.05.00.00.000) + Fondi perequativi (U.1.06.00.00.000) + Contributi agli investimenti a Amministrazioni pubbliche (U.2.03.01.00.000) + Altri trasferimenti in conto capitale (U.2.04.01.00.000 + U.2.04.11.00.000 + U.2.04.16.00.000 + U.2.04.21.00.000)]	Pagamenti di competenza / Impegni di competenza (%)	Rendiconto	S	Capacità di smaltimento, nell'esercizio, dei debiti non commerciali di competenza del medesimo esercizio, di parte corrente e in conto capitale, maturati dall'ente nei confronti di un'altra amministrazione pubblica	
	9.4 Smaltimento debiti verso altre amministrazioni pubbliche nati negli esercizi precedenti	Pagamenti in c/residui [Trasferimenti correnti a Amministrazioni Pubbliche (U.1.04.01.00.000) + Trasferimenti di tributi (U.1.05.00.00.000) + Fondi perequativi (U.1.06.00.00.000) + Contributi agli investimenti a Amministrazioni pubbliche (U.2.03.01.00.000) + Altri trasferimenti in conto capitale (U.2.04.01.00.000 + U.2.04.11.00.000 + U.2.04.16.00.000 + U.2.04.21.00.000)] / stock residui al 1° gennaio [Trasferimenti correnti a Amministrazioni Pubbliche (U.1.04.01.00.000) + Trasferimenti di tributi (U.1.05.00.00.000) + Fondi perequativi (U.1.06.00.00.000) + Contributi agli investimenti a Amministrazioni pubbliche (U.2.03.01.00.000) + Altri trasferimenti in conto capitale (U.2.04.01.00.000 + U.2.04.11.00.000 + U.2.04.16.00.000 + U.2.04.21.00.000)]	Pagamenti in c/residui / Stock residui (%)	Rendiconto	S	Capacità di smaltimento dello stock dei debiti non commerciali, di parte corrente e in conto capitale, maturati dall'ente nei confronti di un'altra amministrazione pubblica negli anni precedenti quello di osservazione	
	9.5 Indicatore annuale di tempestività dei pagamenti <i>(di cui al Comma 1, dell'articolo 9, Decreto del Presidente del Consiglio dei Ministri del 22 settembre 2014)</i>	Somma, per ciascuna fattura emessa a titolo corrispettivo di una transazione commerciale, dei giorni effettivi intercorrenti tra la data di scadenza della fattura o richiesta equivalente di pagamento e la data di pagamento ai fornitori moltiplicata per l'importo dovuto, rapportata alla somma degli importi pagati nel periodo di riferimento.	Giorni	Rendiconto	S	Indica, a livello annuale, la tempestività nei pagamenti da parte dell'amministrazione	
10 Debiti finanziari	10.1 Incidenza estinzioni anticipate debiti finanziari	Impegni per estinzioni anticipate / Debito da finanziamento al 31/12 anno precedente (2)	Impegni su stock (%)	Rendiconto	S	Incidenza delle estinzioni anticipate di debiti finanziari sul totale dei debiti da finanziamento al 31/12	(2) Il debito da finanziamento è pari alla Lettera D1 dello stato patrimoniale passivo. Le Autonomie speciali che adottano il DLgs 118/2011 a decorrere dal 2016 elaborano l'indicatore a decorrere dal 2017.
	10.2 Incidenza estinzioni ordinarie debiti finanziari	(Totale impegni Titolo 4 della spesa - Impegni estinzioni anticipate) / Debito da finanziamento al 31/12 anno precedente (2)	Impegni su stock (%)	Rendiconto	S	Incidenza delle estinzioni ordinarie di debiti finanziari sul totale dei debiti da finanziamento al 31/12, al netto delle estinzioni anticipate	(2) Il debito da finanziamento è pari alla Lettera D1 dello stato patrimoniale passivo. Le Autonomie speciali che adottano il DLgs 118/2011 a decorrere dal 2016 elaborano l'indicatore a decorrere dal 2017.

Piano degli indicatori di bilancio
Quadro sinottico - Rendiconto finanziario - Allegato n. 2

Macro indicatore di primo livello	Nome indicatore	Calcolo indicatore	Fase di osservazione e unità di misura	Tempo di osservazione	Tipo	Spiegazione dell'indicatore	Note
	10.3 Sostenibilità debiti finanziari	Impegni [(Totale 1.7 "Interessi passivi" - "Interessi di mora" (U.1.07.06.02.000) - "Interessi per anticipazioni prestiti" (U.1.07.06.04.000) + Titolo 4 della spesa - estinzioni anticipate) - (Accertamenti Entrate categoria (E.4.02.06.00.000) "Contributi agli investimenti direttamente destinati al rimborso di prestiti da amministrazioni pubbliche" +Trasferimenti in conto capitale per assunzione di debiti dell'amministrazione da parte di amministrazioni pubbliche (E.4.03.01.00.000) +Trasferimenti in conto capitale da parte di amministrazioni pubbliche per cancellazione di debiti dell'amministrazione (E.4.03.04.00.000))] / Accertamenti Titoli nn. 1, 2 e 3	Impegni su accertamenti (%)	Rendiconto	S	Valutazione della sostenibilità dei debiti finanziari contratti dall'ente	
	10.4 Indebitamento procapite	Debito di finanziamento al 31/12 (2) / popolazione residente (al 1° gennaio dell'esercizio di riferimento o, se non disponibile, al 1° gennaio dell'ultimo anno disponibile)	Debito / Popolazione residente (€)	Rendiconto	S	Valutazione del livello di indebitamento pro capite dell'amministrazione	
11 Composizione dell'avanzo di amministrazione (4)	11.1 Incidenza quota libera di parte corrente nell'avanzo	Quota libera di parte corrente dell'avanzo / Avanzo di amministrazione (5)	Quota libera di parte corrente dell'avanzo / Avanzo di amministrazione (%)	Rendiconto	S		(4) Da compilare solo se la voce E, dell'allegato al rendiconto concernente il risultato di amministrazione è positivo o pari a 0. (5) La quota libera di parte corrente del risultato di amministrazione è pari alla voce E riportata nell'allegato a) al rendiconto. Il risultato di amministrazione è pari alla lettera A del predetto allegato a)
	11.2 Incidenza quota libera in c/capitale nell'avanzo	Quota libera in conto capitale dell'avanzo / Avanzo di amministrazione (6)	Quota libera in conto capitale dell'avanzo /Avanzo di amministrazione (%)	Rendiconto	S		(4) Da compilare solo se la voce E, dell'allegato al rendiconto concernente il risultato di amministrazione è positivo o pari a 0. (6) La quota libera in c/capitale del risultato di amministrazione è pari alla voce D riportata nell'allegato a) al rendiconto. Il risultato di amministrazione è pari alla lettera A riportata nel predetto allegato a).
	11.3 Incidenza quota accantonata nell'avanzo	Quota accantonata dell'avanzo / Avanzo di amministrazione (7)	Quota accantonata dell'avanzo / Avanzo di amministrazione (%)	Rendiconto	S		(4) Da compilare solo se la voce E, dell'allegato al rendiconto concernente il risultato di amministrazione è positivo o pari a 0. (7) La quota accantonata del risultato di amministrazione è pari alla voce B riportata nell'allegato a) al rendiconto. Il risultato di amministrazione è pari alla lettera A del predetto allegato a).
	11.4 Incidenza quota vincolata nell'avanzo	Quota vincolata dell'avanzo / Avanzo di amministrazione (8)	Quota vincolata dell'avanzo / Avanzo di amministrazione (%)	Rendiconto	S		(4) Da compilare solo se la voce E, dell'allegato al rendiconto concernente il risultato di amministrazione è positivo o pari a 0. (8) La quota vincolata del risultato di amministrazione è pari alla voce C riportata nell'allegato a) al rendiconto. Il risultato di amministrazione è pari alla lettera A riportata nel predetto allegato a).

Piano degli indicatori di bilancio
Quadro sinottico - Rendiconto finanziario - Allegato n. 2

Macro indicatore di primo livello	Nome indicatore	Calcolo indicatore	Fase di osservazione e unità di misura	Tempo di osservazione	Tipo	Spiegazione dell'indicatore	Note
12 Disavanzo di amministrazione	12.1 Quota disavanzo ripianato nell'esercizio	(Disavanzo di amministrazione esercizio precedente – Disavanzo di amministrazione esercizio in corso) / Totale Disavanzo esercizio precedente (3)		Rendiconto	S	Quota di disavanzo ripianato nell'esercizio valutata quale differenza tra il disavanzo iniziale al 1° gennaio e quello alla fine dell'esercizio	'(3) Indicatore da rappresentare solo se di importo >0. Il disavanzo è determinato facendo riferimento all'importo di cui alla lettera E dell'allegato al rendiconto riguardante il risultato di amministrazione dell'esercizio di riferimento, al netto del disavanzo da debito autorizzato e non contratto.
	12.2 Incremento del disavanzo rispetto all'esercizio precedente	(Disavanzo di amministrazione esercizio in corso – Disavanzo di amministrazione esercizio precedente) / Totale Disavanzo esercizio precedente (3)		Rendiconto	S	Valutazione dell'incremento del disavanzo nell'esercizio rispetto al saldo dell'esercizio al 1° gennaio	'(3) Indicatore da rappresentare solo se di importo >0. Il disavanzo è determinato facendo riferimento all'importo di cui alla lettera E dell'allegato al rendiconto riguardante il risultato di amministrazione dell'esercizio di riferimento, al netto del disavanzo da debito autorizzato e non contratto.
	12.3 Sostenibilità patrimoniale del disavanzo	Totale disavanzo di amministrazione (3) / Patrimonio netto (1)		Rendiconto	S	Valutazione del rapporto tra il disavanzo di amministrazione rilevato nell'esercizio e il patrimonio netto dell'ente	(1) Il Patrimonio Netto è pari alla Lettera A) dello stato patrimoniale passivo. Le Autonomie speciali che adottano il DLgs 118/2011 a decorrere dal 2016 elaborano l'indicatore a decorrere dal 2017. '(3) Indicatore da rappresentare solo se di importo >0. Il disavanzo è determinato facendo riferimento all'importo di cui alla lettera E dell'allegato al rendiconto riguardante il risultato di amministrazione dell'esercizio di riferimento, al netto del disavanzo da debito autorizzato e non contratto.
	12.4 Sostenibilità disavanzo effettivamente a carico dell'esercizio	Disavanzo iscritto in spesa del conto del bilancio / Accertamenti dei titoli 1, 2 e 3 delle entrate		Rendiconto	S	Valutazione della sostenibilità del disavanzo effettivamente a carico dell'esercizio quale rapporto tra il disavanzo iscritto in spesa (stanziamento definitivo) e il totale degli accertamenti per i primi tre titoli di entrata	
13 Debiti fuori bilancio	13.1 Debiti riconosciuti e finanziati	Importo Debiti riconosciuti e finanziati / Totale impegni titolo I e titolo II	Debiti riconosciuti e finanziati / impegni (%)	Rendiconto	S	Valutazione dello stock di debiti fuori bilancio riconosciuti e finanziati in relazione al totale degli impegni correnti e in c/capitale	
	13.2 Debiti in corso di riconoscimento	Importo debiti fuori bilancio in corso di riconoscimento / Totale accertamento entrate dei titoli 1, 2 e 3	debiti fuori bilancio in corso di riconoscimento / Accertamenti (%)	Rendiconto	S	Debiti in corso di riconoscimento	Dati extracontabili risultanti, ad esempio, da delibera di giunta o da schema di delibera presentato in consiglio
	13.3 Debiti riconosciuti e in corso di finanziamento	Importo Debiti fuori bilancio riconosciuti e in corso di finanziamento / Totale accertamento entrate dei titoli 1, 2 e 3	Debiti fuori bilancio riconosciuti e in corso di finanziamento / Accertamenti (%)	Rendiconto	S	Debiti riconosciuti e in corso di finanziamento	Dati extracontabili risultanti, ad esempio, delibera di consiglio con copertura differita o rinviata

Piano degli indicatori di bilancio
Quadro sinottico - Rendiconto finanziario - Allegato n. 2

Macro indicatore di primo livello	Nome indicatore	Calcolo indicatore	Fase di osservazione e unità di misura	Tempo di osservazione	Tipo	Spiegazione dell'indicatore	Note
14 Fondo pluriennale vincolato	14.1 Utilizzo del FPV	(Fondo pluriennale vincolato corrente e capitale iscritto in entrata del bilancio - Quota del fondo pluriennale vincolato corrente e capitale non utilizzata nel corso dell'esercizio e rinviata agli esercizi successivi)] / Fondo pluriennale vincolato corrente e capitale iscritto in entrata nel bilancio	Importi indicati nell'Allegato al rendiconto concernente il FPV (%)	Rendiconto	S	Utilizzo del FPV	Il valore del "Fondo pluriennale vincolato corrente e capitale iscritto in entrata del bilancio" è riferibile a quello riportato nell'allegato b dell'allegato n. 10 del DLGS n. 118/2011 alla colonna a "Fondo pluriennale vincolato al 31 dicembre dell'esercizio N-1". La "Quota del fondo pluriennale vincolato corrente e capitale non utilizzata nel corso dell'esercizio e rinviata agli esercizi successivi" è riferibile a quello riportato nell'allegato b dell'allegato n. 10 del DLGS n. 118/2011 alla colonna c "Quota del fondo pluriennale vincolato al 31 dicembre dell'esercizio N-1 rinviata all'esercizio N+1 e successivi".
15 Partite di giro e conto terzi	15.1 Incidenza partite di giro e conto terzi in entrata	Totale accertamenti Entrate per conto terzi e partite di giro - Entrate derivanti dalla gestione degli incassi vincolati degli enti locali (E.9.01.99.06.000) / Totale accertamenti primi tre titoli di entrata	accertamenti (%)	Rendiconto	S	Valutazione dell'incidenza delle entrate per partite di giro e conto terzi sul totale delle entrate correnti	
	15.2 Incidenza partite di giro e conto terzi in uscita	Totale impegni Uscite per conto terzi e partite di giro - Uscite derivanti dalla gestione degli incassi vincolati degli enti locali (U.7.01.99.06.000) / Totale impegni primo titolo di spesa	impegni (%)	Rendiconto	S	Valutazione dell'incidenza delle spese per partite di giro e conto terzi sul totale delle spese correnti	



COMUNE DI BIENNO

**NOTA INTEGRATIVA
AL RENDICONTO 2021**

INDICE

Nota integrativa al rendiconto	1
Quadro normativo di riferimento	
Criterio generale di attribuzione dei valori contabili	
Conto del bilancio e conto del patrimonio	2
Rendiconto d'esercizio ed effetti sul bilancio	
Sintesi dei dati finanziari a consuntivo	
Composizione del risultato di amministrazione	
Consistenza patrimoniale	
Parametri di deficit strutturale	
Altre considerazioni su bilancio e patrimonio	
Analisi dei vincoli del risultato	5
Analisi dei vincoli sul risultato	
Composizione della parte accantonata del risultato	
Composizione della parte vincolata del risultato	
Composizione della parte destinata agli investimenti	
Altre considerazioni sui vincoli del risultato	
Situazione contabile a rendiconto	7
Equilibri finanziari e principi contabili	
Composizione ed equilibrio del bilancio corrente	
Composizione ed equilibrio del bilancio investimenti	
Verifica equilibri e obiettivo di finanza pubblica	
Gestione dei movimenti di cassa	
Gestione dei residui	
Altre considerazioni sulla situazione contabile	
Aspetti della gestione con elevato grado di rigidità	13
Rilevanza e significatività di taluni fenomeni	
Spesa per il personale	
Dinamica della forza lavoro	
Livello di indebitamento	
Esposizione per interessi passivi	
Partecipazioni in società	
Disponibilità di enti strumentali	
Gestione dei servizi a domanda individuale	
Costo dei principali servizi a domanda individuale erogati	
Altre considerazioni sulla gestione	
Aspetti finanziari o patrimoniali monitorati	18
Monitoraggio di fenomeni comparabili nel tempo	
Avanzo o disavanzo applicato in entrata	
Gestione contabile del fondo pluriennale vincolato	
Composizione del fondo pluriennale vincolato	
Fondo pluriennale vincolato applicato in entrata	
Consistenza del fondo crediti di dubbia esigibilità	
Accantonamenti in fondi rischi	
Criteri di valutazione delle entrate	23
Previsioni definitive e accertamenti di entrata	
Tributi	
Trasferimenti correnti	
Entrate extratributarie	
Entrate in conto capitale	
Riduzione di attività finanziarie	
Accensione di prestiti	
Anticipazioni	
Altre considerazioni sulle entrate	

Criteria di valutazione delle uscite	28
Previsioni definitive e impegni di spesa	
Spese correnti	
Spese in conto capitale	
Incremento di attività finanziarie	
Rimborso di prestiti	
Chiusura delle anticipazioni	
Altre considerazioni sulle uscite	
Fenomeni che necessitano di particolari cautele	33
Valutazione prudente di fenomeni ad impatto differito	
Modalità di finanziamento del bilancio investimenti	
Principali investimenti attivati nell'esercizio	
Garanzie prestate	
Impieghi finanziari in strumenti derivati	
Debiti fuori bilancio in corso formazione	
Altre considerazioni su fenomeni particolari	
Conclusioni	37
Considerazioni finali e conclusioni	

1 Nota integrativa al rendiconto

1.1 Quadro normativo di riferimento

I documenti del sistema di bilancio, relativi al Rendiconto e sottoposti all'approvazione dell'organo deliberante, sono stati predisposti attenendosi alle regole stabilite dal complesso articolato dei Principi contabili generali introdotti con le "disposizioni in materia di armonizzazione dei sistemi contabili e degli schemi di bilancio" (D.Lgs.118/11). Si è pertanto operato secondo questi presupposti ed agendo con la diligenza tecnica richiesta, e questo, sia per quanto riguarda il contenuto che la forma dei modelli o delle relazioni previste dall'importante adempimento. L'ente, inoltre, in presenza di deroghe ai principi o ai modelli contabili di riferimento previsti a regime, ha operato nel rispetto di quanto previsto delle "Disposizioni integrative e correttive del decreto legislativo 23 giugno 2011, n.118" (D.Lgs.126/14).

In particolare, in considerazione dal fatto che "(..) le amministrazioni pubbliche (..) conformano la propria gestione ai principi contabili generali (..)" (D.Lgs.118/2011, art.3/1), si precisa quanto segue:

- la redazione dei documenti di rendiconto è stata formulata applicando principi contabili indipendenti e imparziali verso tutti i destinatari. Si è pertanto cercato di privilegiare l'applicazione di metodologie di valutazione e stima il più oggettive e neutrali possibili (rispetto del *principio n.13 - Neutralità e imparzialità*);
- il sistema di bilancio, relativamente ai documenti di consuntivo, dovendo assolvere ad una funzione informativa nei confronti degli utilizzatori dei documenti contabili, è stato formulato in modo da rendere effettiva tale funzione, assicurando così ai cittadini ed ai diversi organismi sociali e di partecipazione la conoscenza dei contenuti caratteristici del rendiconto. Per questo motivo, anche i dati e le informazioni riportate nella presente Nota integrativa sono esposti in una modalità tale da favorire la loro diffusione su Internet o per mezzo di altri strumenti di divulgazione (rispetto del *principio n.14 - Pubblicità*);
- il consuntivo, come i documenti di rendiconto dell'attività di programmazione ad esso collegati, sono stati predisposti seguendo dei criteri di imputazione ed esposizione che hanno privilegiato, in presenza di eventuali dubbi o ambiguità interpretative, il contenuto sostanziale del fenomeno finanziario o economico sottostante piuttosto che l'aspetto puramente formale (rispetto del *principio n.18 - Prevalenza della sostanza sulla forma*).

1.2 Criterio generale di attribuzione dei valori contabili

Il rendiconto, al pari degli allegati ufficiali, è stato redatto secondo i principi contabili ufficiali che garantiscono, in virtù della loro corretta applicazione, la comparabilità tra i consuntivi dei diversi esercizi. In particolare:

- i documenti del sistema di bilancio relativi al rendiconto, hanno attribuito gli accertamenti di entrata e gli impegni di uscita ai rispettivi esercizi di competenza "potenziata", ciascuno dei quali coincide con l'anno solare (rispetto del *principio n.1 - Annualità*);
- il bilancio di questo ente, come il relativo rendiconto, è unico, dovendo fare riferimento ad un'amministrazione che si contraddistingue per essere un'entità giuridica unica. Come conseguenza di ciò, il complesso unitario delle entrate ha finanziato la totalità delle spese. Solo nei casi di deroga espressamente previsti dalla legge, talune fonti di entrata sono state destinate alla copertura di determinate e specifiche spese (rispetto del *principio n.2 - Unità*);
- il sistema di bilancio, relativamente al rendiconto, comprende tutte le finalità ed i risultati della gestione nonché i valori finanziari, economici e patrimoniali riconducibili a questa amministrazione, in modo da fornire una rappresentazione veritiera e corretta della complessa attività amministrativa prevista ed attuata nell'esercizio. Eventuali contabilità separate, se presenti in quanto espressamente ammesse dalla norma contabile, sono state ricondotte al sistema unico di bilancio entro i limiti temporali dell'esercizio (rispetto del *principio n.3 - Universalità*);
- tutte le entrate, con i relativi accertamenti, sono state iscritte in bilancio al lordo delle spese sostenute per la riscossione e di altre eventuali oneri ad esse connesse. Allo stesso tempo, tutte le uscite, con i relativi impegni, sono state riportate al lordo delle correlate entrate, senza ricorrere ad eventuali compensazioni di partite (rispetto del *principio n.4 - Integrità*).

2 Conto del bilancio e conto del patrimonio

2.1 Rendiconto d'esercizio ed effetti sul bilancio

La capacità di spendere secondo il programma adottato (efficienza), l'attitudine ad utilizzare le risorse in modo da soddisfare le esigenze della collettività (efficacia) e la perizia richiesta per conseguire gli obiettivi spendendo il meno possibile (economicità) devono essere compatibili con la conservazione nel tempo dell'equilibrio tra entrate e uscite. Questo obiettivo va prima rispettato a preventivo, mantenuto durante la gestione e poi conseguito anche a consuntivo, compatibilmente con la presenza un certo grado di incertezza che comunque contraddistingue l'attività. Ma il risultato finanziario, economico e patrimoniale di ogni esercizio non è un'entità autonoma perchè va ad inserirsi in un percorso di programmazione e gestione che valica i limiti temporali dell'anno solare. L'attività di gestione, infatti, è continuativa nel tempo per cui esiste uno stretto legame tra i movimenti dell'esercizio chiuso con il presente rendiconto e gli stanziamenti del bilancio triennale successivo. Questi ultimi, sono direttamente interessati dai criteri di imputazione contabile degli accertamenti di entrata e degli impegni di spesa adottati (criterio di competenza potenziata) e, soprattutto, dall'applicazione della tecnica contabile del fondo pluriennale vincolato (FPV).

Gli effetti di un esercizio, anche se completamente chiuso, si ripercuotono comunque sulle decisioni di entrata e spesa dell'immediato futuro e ne rappresentano l'eredità contabile. Si tratta di aspetti diversi, come la sintesi dei dati finanziari di consuntivo, la composizione del risultato di amministrazione, la consistenza patrimoniale e la situazione dei parametri di deficit strutturale. Si tratta di elementi ed informazioni che possono avere un impatto importante sul mantenimento degli equilibri sostanziali di bilancio, per cui la valutazione sul grado della loro sostenibilità nel tempo, alla luce delle informazioni al momento disponibili, rientra a pieno titolo nel contenuto della Nota integrativa.

Di seguito riportiamo gli spunti riflessivi e le valutazioni su ciascuno di questi aspetti.

2.2 Sintesi dei dati finanziari a consuntivo

Il quadro riporta il risultato di amministrazione dell'esercizio e ne individua l'esito finanziario, prodotto dal simultaneo concorso della gestione di competenza e da quella dei residui. Il fondo finale di cassa è ottenuto sommando la giacenza iniziale con le riscossioni che si sono verificate nell'esercizio e sottraendo i pagamenti effettuati nello stesso intervallo di tempo. Queste operazioni comprendono i movimenti di denaro che hanno impiegato risorse dell'anno (incassi e pagamenti in competenza) o rimanenze di esercizi precedenti (incassi e pagamenti su residui). I residui attivi e passivi, infine, individuano le posizioni creditorie e debitorie di fine esercizio mentre la consistenza del fondo pluriennale vincolato (FPV/U), se costituito, denota la presenza di impegni di spesa già finanziati ma imputati in esercizi futuri, in dipendenza del loro grado di esigibilità non riconducibile all'esercizio dell'attuale rendiconto. Riguardo alla consistenza finale del fondo pluriennale vincolato è importante notare come questo importo produce effetti automatici sugli stanziamenti del triennio successivo, dato che il valore assunto dal FPV/U si ripercuote in modo automatico sulla consistenza iniziale del FPV/E stanziato nell'esercizio successivo.

Partendo da questi dati e delle informazioni al momento disponibili, si può ragionevolmente affermare che il risultato, come di seguito riportato, non produce né produrrà nell'immediato effetti distorsivi tali da alterare il normale processo di pianificazione, aggiornamento e gestione delle previsioni di entrata e uscita relative al bilancio in corso. L'ente, nel caso in cui questa condizione dovesse venire meno per il sopraggiungere di situazioni di sofferenza dovute al verificarsi di fenomeni non ancora manifestati e riconducibili ad esercizi precedenti, potrà intervenire con tempestività e ricorrere, ove la situazione lo dovesse richiedere, all'operazione di salvaguardia degli equilibri di bilancio prevista dall'attuale quadro normativo.

Calcolo del risultato di amministrazione (Estratto dall'allegato "a" al Rendiconto, prima parte)	Rendiconto 2021		Totale
	Residui	Competenza	
Fondo di cassa iniziale (+)	1.718.940,12	-	1.718.940,12
Riscossioni (+)	888.521,69	5.121.794,48	6.010.316,17
Pagamenti (-)	712.150,09	5.479.932,13	6.192.082,22
Situazione contabile di cassa			1.537.174,07
Pagamenti per azioni esecutive non regolarizzate al 31.12 (-)			0,00
Fondo di cassa finale			1.537.174,07
Residui attivi (+)	1.014.533,86	927.721,12	1.942.254,98
Residui passivi (-)	86.051,91	1.331.325,57	1.417.377,48
Risultato contabile (al lordo FPV/U)			2.062.051,57
FPV per spese correnti (FPV/U) (-)			78.473,18
FPV per spese in C/capitale (FPV/U) (-)			492.315,59
Risultato effettivo			1.491.262,80

2.3 Composizione del risultato di amministrazione

Il risultato di amministrazione è stato calcolato e poi scomposto nelle singole componenti (fondi accantonati, vincolati, destinati agli investimenti, non vincolati), e questo al fine di conservare l'eventuale vincolo di destinazione dei singoli elementi costituenti. Il margine di azione nell'utilizzare il risultato di amministrazione dell'esercizio precedente, infatti, dipende proprio da questi fattori. Per quanto riguarda la scomposizione del risultato nelle *componenti elementari*, la quota di avanzo accantonata è costituita da economie sugli

stanziamenti in uscita del fondo crediti di dubbia esigibilità e da quelle, sempre nel versante della spesa, relative alle eventuali passività potenziali (fondi spese e fondi rischi). La quota vincolata è invece prodotta dalle economie su spese finanziate da entrate con obbligo di destinazione imposto dalla legge o dai principi contabili, su spese finanziate da mutui e prestiti contratti per la copertura di specifici investimenti, da economie di uscita su capitoli coperti da trasferimenti concessi per finanziare interventi con destinazione specifica, ed infine, da spese finanziate con entrate straordinarie su cui è stato attribuito un vincolo su libera scelta dell'ente.

Per quanto riguarda il procedimento seguito per la stesura del rendiconto, si è proceduto a determinare il *valore contabile del risultato di amministrazione* applicando valutazioni prudenziali sulla scorta dei dati contabili al momento esistenti, compatibilmente con il rispetto delle norme di riferimento. La conclusione di questo procedimento, già esposta con le risultanze finali del precedente prospetto, ha portato ad escludere la presenza di un disavanzo accertato o emergente, circostanza, questa, che avrebbe comportato l'iscrizione di pari importo tra le spese del nuovo bilancio, e ciò al fine di ripianare la perdita riconducibile ad esercizi precedenti.

Oltre a questo aspetto, la verifica ha interessato anche la *composizione interna del risultato* in modo da escludere che al suo interno, pur in presenza di un risultato apparentemente positivo (importo finale esposto nel precedente prospetto), non vi fossero delle quote oggetto di vincolo superiori all'ammontare complessivo del risultato contabile. Anche in questo secondo caso, infatti, l'ente sarebbe obbligato a ripianare questa quota, riconducibile alla mancata copertura dei vincoli, con l'applicazione di pari importo alla parte spesa del bilancio, sotto forma di disavanzo destinato al ripristino contabile dei vincoli.

Relativamente al bilancio di previsione in corso, pertanto, sarà possibile utilizzare la quota del risultato costituita dai fondi vincolati e dalle somme accantonate, oltre che la parte dell'avanzo originata dalle altre componenti, diverse da quelle vincolate.

Il prospetto mostra la composizione sintetica del risultato mentre il dettaglio (elenco analitico delle singole voci) è riportato nel corrispondente allegato obbligatorio al rendiconto, a cui pertanto si rinvia.

Composizione del risultato di amministrazione (Estratto dall'allegato "a" al Rendiconto, seconda parte)		Rendiconto 2021
Risultato di amministrazione		
Risultato di amministrazione al 31.12.21	(a)	1.491.262,80
Composizione del risultato e copertura dei vincoli		
Vincoli sul risultato		
Parte accantonata	(b)	777.381,75
Parte vincolata	(c)	197.249,23
Parte destinata agli investimenti	(d)	8.400,49
Vincoli complessivi		983.031,47
Verifica sulla copertura effettiva dei vincoli		
Risultato di amministrazione		1.491.262,80
Vincoli complessivi		983.031,47
Differenza (a-b-c-d) (e)		508.231,33
Eccedenza dell'avanzo sui vincoli		508.231,33
Disavanzo da ripianare per il ripristino dei vincoli		-

2.4 Consistenza patrimoniale

Lo stato patrimoniale sintetizza, prendendo in considerazione i macro aggregati di sintesi, la ricchezza complessiva dell'ente, ottenuta dalla differenza tra il valore delle attività e delle passività. Il prospetto si sviluppa in senso verticale con una serie di classi che descrivono le voci riclassificate in virtù del loro grado di liquidità, inteso come la capacità del singolo cespite di trasformarsi in modo più o meno rapido in denaro. Per questo motivo il modello contabile indica, in sequenza, le immobilizzazioni (suddivise in immateriali, materiali e finanziarie), seguite dall'attivo circolante (composto dalle rimanenze, dai crediti, dalle attività finanziarie non immobilizzate e dalle disponibilità liquide) e dai ratei e risconti attivi. Anche il prospetto del passivo si sviluppa in senso verticale con una serie di classi definite secondo un criterio diverso, però, da quello adottato per l'attivo, dato che non viene considerato il grado di esigibilità della passività (velocità di estinzione della posta riclassificata in passività a breve, medio e lungo termine) ma la natura stessa dell'elemento. Per questo motivo sono indicati in progressione il patrimonio netto, i conferimenti, i debiti e, come voce di chiusura, i ratei ed i risconti passivi. La differenza tra attivo e passivo mostra il patrimonio netto, e quindi la ricchezza netta posseduta. Si tratta, naturalmente, di un valore puramente teorico dato che non è pensabile che un ente pubblico smobilizzi interamente il suo patrimonio per cederlo a terzi. Questa possibilità, infatti, appartiene al mondo dell'azienda privata e non all'ente locale, dove il carattere istituzionale della propria attività, entro certi limiti (mantenimento degli equilibri di bilancio) è prevalente su ogni altra considerazione di tipo patrimoniale.

Per quanto riguarda il patrimonio netto riportato nel modello, questo ha assunto un valore positivo (eccedenza dell'attivo sul passivo) e denota una situazione di equilibrio, mentre il successivo prospetto è stato predisposto considerando i dati dell'ultimo inventario al momento disponibile.

La situazione, come più sotto riportata e sulla base alle informazioni al momento disponibili, non richiede alcun intervento correttivo urgente, tale quindi da alterare il normale processo di gestione del bilancio successivo. Ulteriori valutazioni d'insieme, con l'adozione dei possibili provvedimenti migliorativi, saranno riformulate solo in seguito all'esito del normale svolgimento dell'attività di monitoraggio e controllo sulla gestione.

Attivo	2021	Passivo	2021
Crediti verso P.A. fondo di dotazione	0,00	Fondo di dotazione	527.542,01
Immobilizzazioni immateriali	15.602,82	Riserve	22.300.033,77
Immobilizzazioni materiali	27.662.177,80	Risultato economico d'esercizio	0,00
Immobilizzazioni finanziarie	778.658,67	Risultato economico esercizi precedenti	1.557.296,77
Rimanenze	0,00	Riserve negative per beni indisponibili	0,00
Crediti	1.359.063,62	Patrimonio netto	24.384.872,55
Attività finanziarie non immobilizzate	0,00		
Disponibilità liquide	1.556.245,67	Fondo per rischi ed oneri	211.243,99
Ratei e rconti attivi	0,00	Trattamento di fine rapporto	0,00
		Debiti	6.775.632,04
		Ratei e rconti passivi	0,00
		Passivo (al netto PN)	6.986.876,03
Totale	31.371.748,58	Totale	31.371.748,58

2.5 Parametri di deficit strutturale

I parametri di deficit, meglio individuati come indicatori di sospetta situazione di deficitarietà strutturale, sono particolari tipi di indice previsti dal legislatore e applicati nei confronti di tutti gli enti locali. Il significato di questi valori è fornire agli organi centrali un indizio, anche statistico, che riveli il grado di solidità della situazione finanziaria dell'ente o, per meglio dire, che indichi l'assenza di una condizione di pre-dissesto. Secondo la norma, infatti, sono considerati in condizioni strutturalmente deficitaria gli enti che presentano gravi e incontrovertibili condizioni di squilibrio individuate dalla presenza di almeno la metà degli indici con un valore non coerente (fuori media) con il dato di riferimento nazionale.

Il nuovo sistema di parametri si compone di 8 indicatori individuati all'interno del Piano degli indicatori allegato al rendiconto d'esercizio dell'ente (7 sintetici ed uno analitico), che sono stati poi parametrizzati con l'individuazione di opportune soglie, al di sopra o al di sotto delle quali, scatta la presunzione di positività.

L'attenzione del legislatore si è concentrata sui seguenti elementi ritenuti idonei a valutare il possibile insorgere di una situazione di deficitarietà: capacità di riscossione delle entrate; indebitamento (finanziario, emerso o in corso di emersione, improprio); disavanzo; rigidità della spesa.

Dal punto di vista prettamente tecnico, gli indicatori di tipo sintetico sono i seguenti:

- Incidenza spese rigide (ripiano disavanzo, personale e debito) su entrate correnti
- Incidenza incassi delle entrate proprie sulle previsioni definitive di parte corrente
- Anticipazione chiuse solo contabilmente
- Sostenibilità debiti finanziari
- Sostenibilità disavanzo effettivamente a carico dell'esercizio
- Debiti riconosciuti e finanziati
- Debiti in corso di riconoscimento sommati ai debiti riconosciuti e in corso di finanziamento

L'elenco di cui sopra è inoltre integrato da un unico indicatore di tipo analitico, e precisamente:

- Effettiva capacità di riscossione (riscossioni rispetto agli accertamenti) riferita al totale delle entrate.

La situazione di deficitarietà strutturale, se presente, può ridurre i margini discrezionali richiesti per formare il nuovo bilancio. Il prospetto è stato predisposto considerando i dati dell'ultimo rendiconto disponibile.

La situazione, come più sotto riportata e sulla base alle informazioni al momento disponibili, non richiede alcun intervento correttivo urgente, tale quindi da alterare il normale processo di programmazione del nuovo bilancio. Ulteriori valutazioni d'insieme, con l'adozione dei possibili provvedimenti migliorativi, saranno riformulate solo in seguito all'esito del normale svolgimento dell'attività di monitoraggio e controllo sulla gestione.

Denominazione indicatore	Rendiconto 2021	
	Entro soglia	Fuori soglia
Incidenza spese rigide su entrate correnti	✓	
Incidenza incassi entrate proprie sulle previsioni definitive di parte corrente	✓	
Anticipazioni chiuse solo contabilmente	✓	
Sostenibilità debiti finanziari	✓	
Sostenibilità disavanzo effettivamente a carico dell'esercizio	✓	
Debiti riconosciuti e finanziati	✓	
Debiti in corso di riconoscimento o in corso di finanziamento	✓	
Effettiva capacità di riscossione	✓	

2.6 Altre considerazioni su bilancio e patrimonio

Non ci sono considerazioni tecniche o valutazioni particolari da segnalare su altri aspetti inerenti il conto del bilancio e il conto del patrimonio, in aggiunta o ad integrazione di quanto già riportato in questa sezione della Nota integrativa.

3 Analisi dei vincoli del risultato

3.1 Analisi dei vincoli sul risultato

La Relazione sulla gestione di questo rendiconto, di cui la presente Nota integrativa ne è parte integrante e sostanziale, illustra "(...) le principali variazioni alle previsioni finanziarie intervenute in corso d'anno, comprendendo l'utilizzazione dei fondi di riserva e gli utilizzi delle quote vincolate e accantonate del risultato di amministrazione (...) dell'esercizio precedente, distinguendo i vincoli derivanti dalla legge e dai principi contabili, dai trasferimenti, da mutui e altri finanziamenti, vincoli formalmente attribuiti dall'ente; l'elenco analitico delle quote vincolate e accantonate del risultato di amministrazione (...) dell'esercizio precedente, distinguendo i vincoli derivanti dalla legge e dai principi contabili, dai trasferimenti, da mutui e altri finanziamenti, vincoli formalmente attribuiti dall'ente (...)" (PaP, punto 13.10.1).

Negli argomenti successivi, e relativamente al solo Risultato di amministrazione dell'esercizio, saranno riportate le risultanze contabili che hanno portato alla formazione delle risorse accantonate, delle risorse vincolate o delle risorse destinate ai soli investimenti (spese in C/capitale).

La premessa descrittiva di ciascun argomento sarà seguita da un primo prospetto (Legenda) che riporta la chiave di lettura del secondo prospetto, quello in cui sono esposti i dati contabili di consuntivo.

In termini di contenuto, di tratta dello sviluppo in senso maggiormente analitico di quanto già esposto in veste più sintetica nella precedente sezione di questa Nota integrativa (*Conto del bilancio e Conto del patrimonio - Composizione del risultato di amministrazione*).

3.2 Composizione della parte accantonata del risultato

Il successivo prospetto riporta le quote accantonate provenienti dagli anni precedenti, quelle accantonate presenti nel bilancio a cui il rendiconto si riferisce (ad esclusione dei fondi di riserva) e gli eventuali maggiori accantonamenti riscontrati in sede di consuntivo.

In particolare, questo aggregato fa riferimento al fondo crediti di dubbia esigibilità (FCDE), alla quota capitale del fondo anticipazioni liquidità non ancora rimborsata dall'ente, agli accantonamenti per eventuali perdite d'esercizio da coprire relative alle società partecipate, alla stima del costo finale dei contenziosi non arrivati a giudizio finale e ad altri accantonamenti, come l'indennità di fine mandato del sindaco, gli accantonamenti per rinnovi contrattuali ed altre quote accantonate residuali.

Il prospetto successivo, pur mantenendo inalterato l'intestazione di righe e colonne (e quindi in significato complessivo del quadro) del modello ufficiale, viene riportato *invertendo* questi due elementi in modo da rendere più comprensibile il contenuto. Nell'allegato ufficiale al rendiconto, infatti, l'intestazione delle colonne riporta una descrizione eccessivamente lunga, e quindi di difficile lettura.

Mentre il primo dei due riquadri (Legenda all'allegato a1) indica l'intestazione delle righe poi riportate come richiamo nel successivo prospetto, e che corrispondono all'intestazione delle colonne del modello ufficiale, la tabella vera e propria espone i dati prettamente contabili.

Voce col.	Risorse ACCANTONATE nel Risultato di amministrazione 2021 Legenda allegato a1) al Rendiconto
A	Risorse accantonate al 01.01.2021
B	Risorse accantonate applicate al bilancio dell'esercizio 2021 (con segno -)
C	Risorse accantonate stanziare nella spesa del bilancio dell'esercizio 2021
D	Variazione accantonamenti effettuata in sede di rendiconto (con segno +/-)
E	Risorse accantonate nel risultato di amministrazione al 31.12.2021 (A+B+C+D)

Voce col.	F.do anticipazione liquidità	Fondo perdite società partecipate	Fondo contenzioso	Fondo crediti di dubbia esigibilità	Altri accantonamenti	Totale
A	0,00	0,00	17.000,00	560.447,83	175.121,40	752.569,23
B	0,00	0,00	0,00	0,00	-5.530,80	-5.530,80
C	0,00	0,00	3.000,00	5.689,93	29.539,16	38.229,09
D	0,00	0,00	0,00	0,00	-7.885,77	-7.885,77
E	0,00	0,00	20.000,00	566.137,76	191.243,99	777.381,75

3.3 Composizione della parte vincolata del risultato

Il prospetto comprende le quote vincolate provenienti dagli anni precedenti non completamente impegnate nell'esercizio a cui si riferisce il rendiconto (N), le quote vincolate nate nella competenza e quelle che derivano dalla gestione dei residui.

È il caso delle quote vincolate da legge, come ad esempio il fondo funzioni fondamentali non utilizzato nell'esercizio (N), ai vincoli da trasferimenti, come nel caso dei ristori di spesa causa Covid non impegnati, ai vincoli da finanziamenti ed ai vincoli formalmente attribuiti dall'ente. Questi ultimi, possono essere costituiti solo da entrate straordinarie accertate ed incassate nell'anno ed il vincolo formale può essere applicato solo dagli enti che non hanno rimandato la copertura del disavanzo di amministrazione.

Il prospetto successivo, pur mantenendo inalterato l'intestazione di righe e colonne (e quindi in significato complessivo del quadro) viene riportato invertendo le due coordinate in modo da rendere più comprensibile il contenuto. Mentre la prima parte indica l'intestazione delle righe (che corrispondono all'intestazione delle colonne del modello ufficiale) la tabella vera e propria espone i dati prettamente contabili.

Voce col.	Risorse VINCOLATE nel Risultato di amministrazione 2021 Legenda allegato a2) al Rendiconto
A	Risorse vincolate nel risultato di amministrazione al 01.01.2021
B	Risorse vincolate applicate al bilancio dell'esercizio 2021
C	Entrate vincolate accertate nell'esercizio 2021
D	Impegni esercizio 2021 finanziati da entrate vincolate accertate nell'esercizio o da quote vincolate del risultato
E	FPV al 31.12.2021 finanziato da entrate vincolate accertate nell'esercizio o da quote vincolate del risultato
F	Cancellazione R.A. vincolati o eliminazione vincolo su quote del risultato (+) e cancellazione R.P. finanziati da risorse vincolate (-)
G	Cancellazione nell'esercizio 2021 di impegni finanziati dal FPV dopo l'approvazione del rendiconto 2020 non reimpegnati nell'esercizio 2021
H	Risorse vincolate nel bilancio al 31.12.2021 (B+C-D-E+G)
I	Risorse vincolate nel risultato di amministrazione al 31.12.2021 (A+C-D-E-F+G)

Voce col.	Vincoli derivati dalla legge	Vincoli derivati da trasferimenti	Vincoli derivati da finanziamenti	Vincoli formalmente attribuiti dall'ente	Altri vincoli	Totale
A	175.562,64	42.813,38	0,00	20.124,24	0,00	238.500,26
B	71.869,67	32.370,78	0,00	0,00	0,00	104.240,45
C	80.719,42	36.554,09	0,00	2.000,00	0,00	119.273,51
D	124.818,76	29.041,78	0,00	0,00	0,00	153.860,54
E	0,00	0,00	0,00	0,00	0,00	0,00
F	6.906,30	724,72	0,00	0,00	0,00	7.631,02
G	0,00	967,02	0,00	0,00	0,00	967,02
H	27.770,33	40.850,11	0,00	2.000,00	0,00	70.620,44
I	124.557,00	50.567,99	0,00	22.124,24	0,00	197.249,23

3.4 Composizione della parte destinata agli investimenti

Nel modello sono riprese le quote destinate agli investimenti provenienti dagli anni precedenti non del tutto impegnate nell'esercizio a cui si riferisce il rendiconto (N), le economie di spesa in C/capitale sorte nella competenza (al netto di quelle già inserite nella parte vincolata) e quelle derivanti dalla gestione residui.

Alcune risorse destinate agli investimenti potrebbero essere composte da entrate già classificate come "di dubbia esigibilità", a fronte delle quali si è provveduto ad accantonare il corrispondente fondo crediti di dubbia esigibilità. Ne consegue che, al fine di evitare duplicazioni degli accantonamenti, le quote destinate agli investimenti sono riportate già al netto delle quote confluite nel FCDE.

Per omogeneità di rappresentazione con le due classificazioni precedenti, anche questo terzo ed ultimo prospetto, pur mantenendo inalterato l'intestazione di righe e colonne (e quindi in significato complessivo del quadro) viene esposto invertendo le due coordinate in modo da rendere più comprensibile il contenuto. Mentre la prima tabella indica l'intestazione delle righe (che corrispondono all'intestazione delle colonne del modello ufficiale) la seconda espone i dati prettamente contabili.

Voce col.	Risorse Destinate agli investimenti nel Risultato di amministrazione 2021 Legenda allegato a3) al Rendiconto
A	Risorse destinate agli investimenti al 01.01.2021
B	Entrate destinate agli investimenti accertate nell'esercizio 2021
C	Impegni 2021 finanziati da entrate destinate accertate nell'esercizio o da quote destinate del risultato
D	FPV al 31.12.21 finanziato da entrate destinate accertate nell'esercizio o da quote destinate del risultato
E	Cancellazione R.A. destinati ad investimenti o eliminazione destinazione su quote del risultato (+) e cancellazione R.P. finanziati da risorse per investimenti (-)
F	Risorse destinate agli investimenti al 31.12.21 (A+B-C-D-E)

Voce col.	Totale
A	4.880,02
B	0,00
C	0,00
D	0,00
E	-3.520,47
F	8.400,49

3.5 Altre considerazioni sui vincoli del risultato

4 Situazione contabile a rendiconto

4.1 Equilibri finanziari e principi contabili

Il sistema articolato del bilancio identifica gli obiettivi, destina le risorse nel rispetto del pareggio generale tra risorse attribuite (entrate) e relativi impieghi (uscite) e separa, infine, la destinazione della spesa in quattro diverse tipologie: la gestione corrente, gli interventi negli investimenti, l'utilizzo dei movimenti di fondi e la registrazione dei servizi per conto terzi. I modelli di bilancio e rendiconto adottano la stessa suddivisione.

Partendo da queste linee conduttrici, i documenti contabili originari erano stati predisposti rispettando le norme che impongono il pareggio tra gli stanziamenti complessivi in termini di competenza e cassa, quest'ultima relativa al solo primo anno del triennio. Questa corrispondenza è stata poi mantenuta durante la gestione attraverso la rigorosa valutazione sia dei principali flussi di risorse in entrata che delle corrispondenti previsioni di spesa (rispetto del *principio n.15 - Equilibrio di bilancio*).

Gli stanziamenti del bilancio, avendo carattere autorizzatorio ed identificando il limite per l'assunzione degli impegni, sono stati dimensionati e poi aggiornati (variazioni di bilancio) in modo da garantire l'imputazione delle obbligazioni attive e passive nei rispettivi esercizi. Di conseguenza, le corrispondenti previsioni hanno tenuto conto che, per obbligo di legge, le obbligazioni giuridicamente perfezionate devono essere imputate nell'esercizio in cui l'obbligazione andrà poi a scadere (rispetto del *principio n.16 - Competenza finanziaria*).

Nel predisporre i documenti di rendiconto non si è ignorato che i prospetti ufficiali esprimono anche la dimensione finanziaria di fatti economici valutati in via preventiva. La scomposizione del bilancio nelle previsioni dei singoli capitoli (Piano esecutivo di gestione), pertanto, è stata formulata in modo da considerare che i fatti di gestione dovevano rilevare, a rendiconto, anche l'aspetto economico dei movimenti (rispetto del *principio n.17 - Competenza economica*).

La situazione di iniziale equilibrio tra entrate e uscite è stata oggetto di un costante monitoraggio tecnico in modo da garantire che con le variazioni di bilancio fossero conservati gli equilibri e mantenuta la copertura delle spese correnti ed il finanziamento degli investimenti. Con l'attività di gestione, e il conseguente accertamento delle entrate e impegno delle spese, gli stanziamenti si sono tradotti in accertamenti ed impegni. A rendiconto, pertanto, la situazione di equilibrio (pareggio di bilancio) che continua a riscontrarsi in termini di stanziamenti finali non trova più corrispondenza con i corrispondenti movimenti contabili di accertamento ed impegno, creando così le condizioni per la formazione di un risultato di competenza che può avere segno positivo (avanzo) o negativo (disavanzo).

Il prospetto, limitato alla sola competenza, riporta la situazione in termini di stanziamenti e di relativo risultato.

Equilibrio di bilancio 2021 (Stanziamenti finali)	Entrate (+)	Uscite (-)	Risultato (+/-)
Corrente	4.496.229,55	4.496.229,55	0,00
Investimenti	11.768.189,89	11.768.189,89	0,00
Movimento di fondi	900.000,00	900.000,00	0,00
Servizi per conto di terzi	1.191.500,00	1.191.500,00	0,00
Totale	18.355.919,44	18.355.919,44	0,00

Risultato di competenza 2021 (Accertamenti / Impegni)	Entrate (+)	Uscite (-)	Risultato (+/-)
Corrente	4.368.124,77	3.873.584,87	494.539,90
Investimenti	2.953.299,44	2.873.072,75	80.226,69
Movimento di fondi	0,00	0,00	0,00
Servizi per conto di terzi	635.388,85	635.388,85	0,00
Totale	7.956.813,06	7.382.046,47	574.766,59

4.2 Composizione ed equilibrio del bilancio corrente

Il bilancio è stato costruito e poi aggiornato distinguendo la parte corrente dagli investimenti, proprio in considerazione della diversa natura e funzione dei due ambiti d'azione. In particolare, nel configurare il bilancio corrente, composto dalle entrate e uscite destinate a garantire il funzionamento dell'ente, è stata rispettata la regola che impone il pareggio, in termini di previsioni di competenza, delle spese previste in ciascun anno con altrettante risorse di entrata.

Per attribuire gli importi ai *rispettivi esercizi* è stato seguito il criterio della *competenza potenziata* il quale prescrive che le entrate e le uscite correnti siano imputate negli esercizi in cui andranno a scadere le singole obbligazioni attive o passive. Partendo da questa premessa, gli stanziamenti sono stati allocati negli anni in cui questa condizione si sarebbe verificata e rispettando, quando le informazioni disponibili sulle uscite lo hanno consentito, la progressione temporale nell'esecuzione delle forniture oppure, in via generale, i tempi di prevista maturazione dei debiti esigibili.

In particolare, i criteri di massima adottati per *imputare* la spesa corrente di competenza sono stati i seguenti:

- lo stanziamento con il relativo impegno è collocato nel medesimo esercizio solo se l'obbligazione passiva, sorta con il perfezionamento del procedimento amministrativo, è interamente esigibile nello stesso anno;
- per le sole uscite finanziate da entrate a specifica destinazione, se la prestazione sarà eseguita in un arco di tempo superiore all'esercizio, è stato applicato il principio che richiede di stanziare tra le spese, con la tecnica del *fondo pluriennale vincolato* (FPV/U) e fino all'esercizio che precede il completamento della prestazione, un importo pari alla quota che diventerà esigibile solo in futuro (imputazione in C/esercizi futuri);

- sempre nelle situazioni appena descritte, la parte di spesa che si prevede sarà realizzata in ciascun anno, facendo così nascere per lo stesso importo un'obbligazione esigibile, è stata attribuita al programma di parte corrente di quello stesso esercizio.

Per quanto riguarda invece il mantenimento dell'*equilibrio di parte corrente* (competenza), questo è stato raggiunto anche valutando, dove la norma lo consente, l'eventuale applicazione in entrata di una quota dell'avanzo a cui si aggiunge, per effetto della possibile imputazione ad esercizi futuri di spese correnti finanziate in esercizi precedenti da entrate a specifica destinazione, anche dello stanziamento in entrata del corrispondente fondo pluriennale (FPV/E).

Il *criterio di imputazione* riferito alla gestione corrente, prima riportato, è talvolta soggetto a specifiche deroghe previste dalla legge o introdotte dai principi contabili; questi aspetti particolari saranno affrontati nella sezione della Nota che descrive i criteri di valutazione e imputazione delle entrate e poi, in argomento separato, quelli relativi alle uscite.

Il prospetto mostra le poste che compongono l'equilibrio e il risultato corrente mentre la composizione analitica dello stesso è riportata nel corrispondente allegato obbligatorio al bilancio, a cui pertanto si rinvia. Per dare un corretto significato al risultato, l'eventuale avanzo di amministrazione e il FPV/E stanziati in entrata sono stati considerati "accertati" mentre il FPV/U stanziato in uscita è stato riportato come "impegnato".

Equilibrio bilancio corrente (Competenza)		Stanzamenti finali	Accertamenti e Impegni
Entrate			
Tributi (Tit.1/E)	(+)	1.736.157,69	1.752.570,21
Trasferimenti correnti (Tit.2/E)	(+)	856.301,53	832.993,78
Extratributarie (Tit.3/E)	(+)	1.780.193,35	1.579.684,76
Entrate correnti che finanziano investimenti	(-)	112.080,75	32.781,71
Risorse ordinarie		4.260.571,82	4.132.467,04
FPV per spese correnti (FPV/E)	(+)	138.838,00	138.838,00
Avanzo applicato a bilancio corrente	(+)	96.819,73	96.819,73
Entrate in C/capitale che finanziano spese correnti	(+)	0,00	0,00
Accensioni di prestiti che finanziano spese correnti	(+)	0,00	0,00
Risorse straordinarie		235.657,73	235.657,73
Totale		4.496.229,55	4.368.124,77
Uscite			
Spese correnti (Tit.1/U)	(+)	4.288.689,94	3.589.620,08
Spese correnti assimilabili a investimenti	(-)	0,00	0,00
Rimborso di prestiti (Tit.4/U)	(+)	207.539,61	205.491,61
Impieghi ordinari		4.496.229,55	3.795.111,69
FPV per spese correnti (FPV/U)	(+)	-	78.473,18
Disavanzo applicato a bilancio corrente	(+)	0,00	0,00
Fondo anticipazione liquidità	(+)	-	0,00
Spese investimento assimilabili a spese correnti	(+)	0,00	0,00
Impieghi straordinari		0,00	78.473,18
Totale		4.496.229,55	3.873.584,87
Risultato			
Entrate bilancio corrente	(+)	4.496.229,55	4.368.124,77
Uscite bilancio corrente	(-)	4.496.229,55	3.873.584,87
Avanzo (+) o Disavanzo (-)		0,00	494.539,90

4.3 Composizione ed equilibrio del bilancio investimenti

Anche le poste del bilancio degli investimenti sono state separate da quelle di parte corrente e ciò, al fine di garantire l'autonomo finanziamento di questi due comparti, così diversi per origine e finalità. Il bilancio degli interventi in conto capitale si compone dalle entrate e uscite destinate a finanziare l'acquisto, la fornitura, la costruzione o la manutenzione straordinaria di beni o servizi di natura durevole. In tale ambito, è stata rispettata la regola di carattere generale che impone all'ente la completa *copertura*, in termini di accertamento, delle spese previste con altrettante risorse in entrata.

Le spese di investimento, una volta ottenuto il finanziamento, sono state registrate negli anni in cui si prevede andranno a scadere le singole obbligazioni passive derivanti dal rispettivo contratto o convenzione. Le uscite in conto capitale, di norma, diventano impegnabili solo nell'esercizio in cui è esigibile la corrispondente spesa (principio della competenza potenziata).

I criteri generali seguiti per *imputare la spesa* di investimento sono stati i seguenti:

- l'intero stanziamento è collocato nel medesimo esercizio solo se è previsto che l'obbligazione passiva, sorta con la chiusura del procedimento amministrativo, è interamente esigibile nello stesso anno;
- se il crono-programma, che definisce lo stato di avanzamento dei lavori, prevede invece che l'opera sarà ultimata in un arco di tempo superiore all'esercizio, è stata applicata la regola che richiede di stanziare tra le

spese, con la tecnica del *fondo pluriennale vincolato* (FPV/U) e fino all'esercizio che precede la fine dei lavori, un importo pari alla quota che diventerà esigibile solo in futuro (imputazione in C/esercizi futuri);
 - sempre nella stessa ipotesi e salvo le eccezioni previste dalla norma, la parte di spesa che si prevede sarà realizzata in ciascun esercizio, facendo così nascere per lo stesso importo un'obbligazione esigibile, è stata attribuita al programma di parte investimento di quello stesso anno.

Per quanto riguarda invece il conseguimento dell'*equilibrio di parte investimenti* (competenza), questo è stato raggiunto anche valutando, dove la norma lo consente, l'eventuale applicazione in entrata di una quota dell'avanzo a cui si aggiunge, per effetto della possibile imputazione ad esercizi futuri di spese in conto capitale finanziate da entrate a specifica destinazione, anche dello stanziamento in entrata del corrispondente fondo pluriennale (FPV/E).

I *criteri generali di imputazione* riferiti agli investimenti sono soggetti, in particolari casi, a specifiche deroghe previste dalla legge o introdotte dai principi contabili. Questi aspetti saranno affrontati nella sezione della Nota che descrive i criteri di valutazione delle entrate e poi, in argomento distinto, quelli relativi alle uscite.

Il prospetto mostra le poste che compongono l'equilibrio e il risultato degli investimenti mentre la composizione analitica dello stesso è riportata nel corrispondente allegato obbligatorio al bilancio, a cui pertanto si rinvia. Per dare un corretto significato al risultato, l'eventuale avanzo di amministrazione e il FPV/E stanziati in entrata sono stati considerati "accertati" mentre il FPV/U stanziato in uscita è stato riportato come "impegnato".

Equilibrio bilancio investimenti (Competenza)	Stanziamen- ti finali	Accertamenti e Impegni
Entrate		
Entrate in conto capitale (Tit.4/E)	(+) 9.984.469,41	1.248.878,00
Entrate in conto capitale che finanziano spese correnti	(-) 0,00	0,00
Risorse ordinarie	9.984.469,41	1.248.878,00
FPV per spese in C/capitale (FPV/E)	(+) 1.418.649,16	1.418.649,16
Avanzo applicato a bilancio investimenti	(+) 252.990,57	252.990,57
Entrate correnti che finanziano investimenti	(+) 112.080,75	32.781,71
Entrate da riduzione di attività finanziarie (Tit.5/E)	(+) 0,00	0,00
Entrate per rid. att. finanziarie assimilabili a movimenti di fondi	(-) 0,00	0,00
Entrate per accensione di prestiti (Tit.6/E)	(+) 0,00	0,00
Accensioni di prestiti che finanziano spese correnti	(-) 0,00	0,00
Risorse straordinarie	1.783.720,48	1.704.421,44
Totale	11.768.189,89	2.953.299,44
Uscite		
Spese in conto capitale (Tit.2/U)	(+) 11.763.189,89	2.380.757,16
Spese investimento assimilabili a spesa corrente	(-) 0,00	0,00
Impieghi ordinari	11.763.189,89	2.380.757,16
FPV per spese in C/capitale (FPV/U)	(+) -	492.315,59
Spese correnti assimilabili a investimenti	(+) 0,00	0,00
Spese per incremento di attività finanziarie (Tit.3/U)	(+) 5.000,00	0,00
Spese per inc. att. finanziarie assimilabili a movimento di fondi	(-) 0,00	0,00
Impieghi straordinari	5.000,00	492.315,59
Totale	11.768.189,89	2.873.072,75
Risultato		
Entrate bilancio investimenti	(+) 11.768.189,89	2.953.299,44
Uscite bilancio investimenti	(-) 11.768.189,89	2.873.072,75
Avanzo (+) o Disavanzo (-)	0,00	80.226,69

4.4 Verifica equilibri e obiettivo di finanza pubblica

La legge finanziaria per il 2019 (L.145/18, commi da 819 a 826) ha introdotto per gli enti territoriali nuove disposizioni in tema di equilibrio di bilancio. Sancito il definitivo superamento delle norme in materia di rispetto del principio di pareggio di bilancio fondate su saldi finanziari, dal 2019 il vincolo di finanza pubblica viene a coincidere con gli equilibri ordinari disciplinati dalle norme sull'armonizzazione contabile (D.lgs. 118/11) e dal testo unico sull'ordinamento degli enti locali. A tal fine gli enti sono considerati adempienti in presenza di un risultato di competenza non negativo desunto dal prospetto della verifica degli equilibri allegato al rendiconto (comma 821).

L'evoluzione normativa e le mutate esigenze di monitoraggio e consolidamento dei conti pubblici hanno portato alla revisione del principio contabile applicato alla programmazione ad opera dell'undicesimo decreto (DM. 01.08.19) correttivo al D.Lgs.118/11. Contestualmente sono stati aggiornati il prospetto della verifica degli equilibri e il quadro generale riassuntivo, introducendo due nuovi saldi rilevanti:

- equilibrio di bilancio, pari al risultato di competenza al netto delle risorse acquisite in bilancio e destinate ad accantonamenti previsti dalle leggi e dai principi contabili, oppure con vincoli specifici di destinazione
- equilibrio complessivo, dato dalla somma algebrica tra equilibri di bilancio e variazione degli accantonamenti

effettuata in sede di rendiconto

Sebbene rilevati per l'esercizio 2019 esclusivamente a scopo conoscitivo, i nuovi aggregati vestono un ruolo di primaria importanza nel processo di programmazione finanziaria, in quanto "l'impostazione del bilancio (..) non può prescindere dal fondamentale obiettivo di conseguire, oltre al risultato di competenza non negativo, anche l'equilibrio di bilancio come sopra definito, il quale (..) rappresenta una condizione che esprime la concreta applicazione del principio generale della prudenza" (Corte dei Conti Sez.Aut., delibera 19/2019)

Il successivo prospetto riporta nella prima parte il saldo di competenza (equilibrio finale) valido ai fini del rispetto dell'obiettivo di finanza pubblica, mentre nella seconda parte sono riportati i nuovi saldi (equilibrio di bilancio e equilibrio complessivo) funzionali alla verifica sulla concreta applicazione dei principi contabili.

Verifica degli equilibri (Rendiconto 2021)		Bilancio corrente	Bilancio investimenti	Attività finanziarie	Totale
Equilibrio finale					
Entrate (accertamenti)	(+)	4.368.124,77	2.953.299,44	0,00	7.321.424,21
Uscite (Impegni)	(-)	3.873.584,87	2.873.072,75	0,00	6.746.657,62
Risultato di competenza		494.539,90	80.226,69	0,00	574.766,59
Equilibrio generale					
Risultato di competenza	(+)	494.539,90	80.226,69	0,00	574.766,59
Risorse accantonate nel bilancio 2021	(-)	38.229,09	0,00		38.229,09
Risorse vincolate nel bilancio 2021	(-)	42.787,58	27.832,86		70.620,44
Equilibrio di bilancio		413.523,23	52.393,83		465.917,06
Variazione (+/-) accantonam. a rendiconto	(-)	-7.885,77	0,00		-7.885,77
Equilibrio complessivo		421.409,00	52.393,83		473.802,83
Anticipazioni ist. tesoriere/cassiere	(+)				0,00
Servizi c/Terzi	(+)				0,00
Totale					473.802,83

4.5 Gestione dei movimenti di cassa

La regola contabile prescrive che il bilancio sia predisposto iscrivendo, nel solo primo anno del triennio, le previsioni di competenza accostate a quelle di cassa. Queste ultime, però, devono prendere in considerazione tutte le operazioni che si andranno a verificare nell'esercizio, indipendentemente dall'anno di formazione del credito (incasso) o del debito (pagamento). Il movimento di cassa riguarda pertanto l'intera gestione, residui e competenza. A rendiconto, la situazione di pareggio che si riscontra anche nelle previsioni definitive di competenza (stanziamenti di entrata e di uscita) non trova più riscontro nei corrispondenti movimenti, dove la differenza tra gli accertamenti ed impegni, non più in pareggio, indica il risultato conseguito dalla competenza, sotto forma di avanzo o disavanzo. Nel versante della cassa, invece, l'originaria consistenza iniziale (fondo di cassa iniziale) con la corrispondente previsione in entrata e uscita viene ad essere sostituita dai movimenti che si sono realmente verificati (incassi e pagamenti), determinando così la consistenza finale di cassa.

Per quanto riguarda gli adempimenti di natura strettamente formale, tutti i movimenti relativi agli incassi e pagamenti sono stati registrati, oltre che nelle scritture contabili dell'ente, anche nella contabilità del tesoriere, su cui per altro grava l'obbligo di tenere aggiornato il giornale di cassa e di conservare i corrispondenti documenti o flussi informatici giustificativi.

Il prospetto riporta la situazione dell'intero bilancio ed evidenzia sia il risultato della gestione della competenza che quello corrispondente ai flussi complessivi di cassa, con la relativa consistenza finale.

Gestione della cassa (Rendiconto)		Stanziameti finali di cassa	Riscossioni e Pagamenti
Entrate			
Tributi	(+)	1.759.004,57	1.770.177,08
Trasferimenti correnti	(+)	870.659,64	857.065,67
Extratributarie	(+)	1.662.890,45	1.607.122,62
Entrate in conto capitale	(+)	892.596,01	912.196,01
Riduzione di attività finanziarie	(+)	228.988,59	228.988,59
Accensione di prestiti	(+)	0,00	0,00
Anticipazioni da tesoriere/cassiere	(+)	0,00	0,00
Entrate C/terzi e partite giro	(+)	933.200,00	634.766,20
	Somma	6.347.339,26	6.010.316,17
FPV applicato in entrata (FPV/E)	(+)	-	-
Avanzo applicato in entrata	(+)	-	-
	Parziale	6.347.339,26	6.010.316,17
Fondo di cassa iniziale	(+)	1.718.940,12	1.718.940,12
	Totale	8.066.279,38	7.729.256,29
Uscite			
Correnti	(+)	4.087.564,83	3.536.210,69
In conto capitale	(+)	1.845.627,37	1.813.779,99
Incremento attività finanziarie	(+)	2.234,59	0,00
Rimborso di prestiti	(+)	205.491,61	205.491,61
Chiusura anticipazioni da tesoriere/cassiere	(+)	0,00	0,00
Spese C/terzi e partite giro	(+)	924.100,00	636.599,93
	Parziale	7.065.018,40	6.192.082,22
FPV stanziato in uscita (FPV/U)	(+)	-	-
Disavanzo applicato in uscita	(+)	-	-
	Totale	7.065.018,40	6.192.082,22
Risultato			
Totale entrate	(+)	8.066.279,38	7.729.256,29
Totale uscite	(-)	7.065.018,40	6.192.082,22
	Risultato di competenza	1.001.260,98	
	Fondo di cassa finale		1.537.174,07

4.6 Gestione dei residui

La chiusura del rendiconto è stata preceduta dalla ricognizione dei residui attivi e passivi relativi ad esercizi pregressi (riaccertamento ordinario) per verificare la fondatezza della rispettiva posizione giuridica originaria, il permanere nel tempo della posizione creditoria o debitoria, la corretta imputazione contabile in base al criterio di esigibilità dell'entrata e della spesa, ed infine, l'esatta collocazione nella rispettiva struttura contabile.

La ricognizione dei residui attivi ha permesso di individuare e gestire contabilmente le possibili situazioni dei crediti di dubbia e difficile esazione, di quelli riconosciuti assolutamente inesigibili, dei crediti riconosciuti insussistenti per la sopravvenuta estinzione legale del diritto o per l'indebito o erroneo accertamento originario del diritto al credito. La ricognizione sui residui passivi ha consentito invece di gestire contabilmente le situazioni relative ai residui passivi per il quale il corrispondente debito risultava essere insussistente o prescritto. I residui attivi riconosciuti assolutamente inesigibili o insussistenti per l'avvenuta legale estinzione (prescrizione) o per indebitato o erroneo accertamento del credito sono stati definitivamente eliminati e formalizzati nella delibera di riaccertamento ordinario dei residui, debitamente motivata.

Allo stesso tempo, i residui passivi riconosciuti insussistenti per l'avvenuta legale estinzione (prescrizione) o per indebitato o erroneo impegno di un'obbligazione non dovuta sono stati definitivamente eliminati dalle scritture e dai documenti di bilancio attraverso lo stesso provvedimento di riaccertamento ordinario dei residui. Per quanto riguarda quest'ultima operazione, nel caso in cui l'eliminazione o la riduzione del residuo passivo avesse interessato una spesa finanziata da un'entrata con un preciso vincolo di destinazione, si da fin d'ora atto che l'economia così determinata sarà gestita in modo separato per ripristinare così l'originario vincolo di destinazione (vincolo sull'avanzo di amministrazione).

Il prospetto riporta la situazione relativa alla gestione dei residui accostando la consistenza iniziale (inizio esercizio) con quella finale, successiva alle operazioni contabili di rendiconto (riaccertamento ordinario).

Gestione dei residui (Rendiconto)		Residui iniziali (01/01/21)	Residui finali (31/12/21)
Residui attivi			
Tributi	(+)	352.299,02	253.472,25
Trasferimenti correnti	(+)	73.124,09	251,30
Extratributarie	(+)	447.906,96	200.667,85
Entrate in conto capitale	(+)	809.566,20	528.556,53
Riduzione di attività finanziarie	(+)	250.600,81	21.612,22
Accensione di prestiti	(+)	0,00	0,00
Anticipazioni da tesoriere/cassiere	(+)	0,00	0,00
Entrate C/terzi e partite giro	(+)	12.573,75	9.973,71
Totale		1.946.070,83	1.014.533,86
Residui passivi			
Correnti	(+)	614.863,59	26.409,73
In conto capitale	(+)	58.198,24	2.755,44
Incremento attività finanziarie	(+)	2.234,59	2.234,59
Rimborso di prestiti	(+)	0,00	0,00
Chiusura anticipazioni da tesoriere/cassiere	(+)	0,00	0,00
Spese C/terzi e partite giro	(+)	139.737,18	54.652,15
Totale		815.033,60	86.051,91

4.7 Altre considerazioni sulla situazione contabile

Non ci sono considerazioni tecniche o valutazioni particolari da segnalare su altri aspetti della situazione contabile di rendiconto, in aggiunta o ad integrazione di quanto già riportato in questa sezione della Nota integrativa.

5 Aspetti della gestione con elevato grado di rigidità

5.1 Rilevanza e significatività di taluni fenomeni

I documenti ufficiali, e in particolare le relazioni esplicative, forniscono informazioni che sono utili anche per il processo decisionale, in grado quindi di influenzare le scelte degli utilizzatori per aiutarli a valutare gli eventi passati, presenti o futuri (significatività). In coerenza con questo approccio, è stato fatto uno sforzo affinché le informazioni di natura o contenuto rilevante, la cui omissione o errata presentazione avrebbe potuto influenzare le decisioni degli utilizzatori, avessero nel sistema di bilancio, e in particolare nella Nota integrativa, la giusta e necessaria visibilità (rilevanza). Si è cercato inoltre di dare maggior peso alle informazioni relative a poste con dimensione quantitativa e qualitativa rilevante, quest'ultima valutata sia in rapporto ai valori complessivi del bilancio che all'importanza strategica del fenomeno (rispetto del principio n.6 - *Significatività e rilevanza*).

Per quanto riguarda quest'ultimo aspetto, è stata prestata particolare attenzione ai fattori che manifestano un elevato grado di rigidità, individuando nel costo del personale, livello complessivo del debito, esposizione netta per interessi passivi, possesso di partecipazioni in società e disponibilità di enti strumentali, le dinamiche su cui è opportuno sviluppare un approfondimento. Si tratta di fenomeni che hanno un impatto strutturale nella complessa dinamica dell'equilibrio corrente, per cui la valutazione sul grado della loro sostenibilità nel tempo, tesa ad escludere il bisogno di interventi eccezionali che esulano dalla normale programmazione di bilancio e nella gestione del rendiconto, va ponderata e rientra, a pieno titolo, nel contenuto della Nota integrativa. Di seguito riportiamo gli spunti riflessivi e le valutazioni su ciascuno di questi aspetti.

5.2 Spesa per il personale

Nella pubblica amministrazione, la definizione degli obiettivi generali e dei programmi è affidata agli organi di governo di estrazione politica mentre i dirigenti ed i responsabili dei servizi si occupano della gestione finanziaria, tecnica e amministrativa, compresa l'adozione degli atti che impegnano l'ente verso l'esterno. Dal punto di vista operativo, l'attività è invece svolta da una struttura articolata e composta da personale di diversa qualifica e specializzazione. Con un'organizzazione come questa, comune a tutte le aziende che operano nel ramo dei servizi, il costo del fattore umano è prevalente rispetto all'acquisto degli altri mezzi di produzione. La spesa per il personale, infatti, con la sua dimensione finanziaria consistente, è il principale fattore di rigidità del bilancio corrente dato che il margine di manovra nella gestione ordinaria si riduce quando il valore di questo parametro tende a crescere.

La situazione di rendiconto, come riportata nel prospetto e sulla base delle informazioni al momento disponibili, rispetta i vincoli *sulla spesa pubblica* imposti dalle norme in materia di coordinamento della finanza pubblica e non richiede alcun intervento correttivo con carattere d'urgenza. I possibili provvedimenti migliorativi e/o correttivi, frutto di nuove e ulteriori valutazioni d'insieme, saranno ponderati ed eventualmente adottati solo in seguito al normale svolgimento dell'attività di monitoraggio e controllo sulla gestione.

Personale (Spesa corrente e personale a confronto)	Rendiconto 2021
Spesa per il personale complessiva	558.288,12
Spesa corrente complessiva	3.589.620,08

5.3 Dinamica della forza lavoro

Il costo degli stipendi (oneri diretti) dipende dalla dinamica della forza lavoro impiegata, e cioè dal numero e dal livello di inquadramento dei dipendenti assunti con contratto a tempo indeterminato a cui va sommata l'incidenza dell'eventuale quota residuale dei soggetti impiegati con contratto a tempo determinato o altro rapporto di lavoro flessibile.

La situazione di rendiconto, come riportata nel prospetto e sulla base delle informazioni al momento disponibili, rispetta i vincoli *sulle assunzioni* imposti dalle norme in materia di coordinamento della finanza pubblica e non richiede alcun intervento correttivo con carattere d'urgenza. I possibili provvedimenti migliorativi e/o correttivi, frutto di nuove e ulteriori valutazioni d'insieme, saranno ponderati ed eventualmente adottati solo in seguito al normale svolgimento dell'attività di monitoraggio e controllo sulla gestione.

Personale (Forza lavoro)	Rendiconto 2021
Personale previsto (in pianta organica o dotazione organica)	16
Totale	16
Dipendenti di ruolo in servizio	13
Dipendenti non di ruolo inservizio	0
Totale	13

5.4 Livello di indebitamento

La contrazione dei mutui, a partire dall'inizio dell'ammortamento e fino alla sua estinzione, comporta il pagamento delle quote annuali per l'interesse ed il rimborso progressivo del capitale. Questi importi costituiscono, a tutti gli effetti, spese del bilancio corrente da finanziare con altrettante risorse. L'equilibrio corrente si fonda, infatti, sull'accostamento tra le entrate di parte corrente (tributi, trasferimenti correnti,

extratributarie) con le uscite della stessa natura (spese correnti e rimborso di prestiti). Trattandosi di un onere che non può essere più modificato, salvo il ricorso a complesse e onerose operazioni di rinegoziazione del prestito, la relativa spesa genera un aumento nel tempo del grado di rigidità del bilancio.

Ne consegue che la politica del ricorso al credito, come modalità di possibile attivazione delle opere pubbliche, è attentamente ponderata nei suoi risvolti finanziari e contabili. Questa analisi ha considerato sia la prospettiva di una possibile espansione futura del ricorso al credito che la valutazione dell'indebitamento esistente sull'attuale equilibrio di bilancio, come emerge dopo i dati del rendiconto.

La situazione, come riportata nel prospetto e sulla base delle informazioni al momento disponibili, non richiede alcun intervento correttivo con carattere d'urgenza. I possibili provvedimenti migliorativi e/o correttivi, frutto di nuove ed ulteriori valutazioni d'insieme, saranno ponderati ed eventualmente adottati solo in seguito al normale svolgimento dell'attività di monitoraggio e controllo sulla gestione.

Indebitamento complessivo (Consistenza al 31.12)		Rendiconto 2021
Consistenza iniziale (01 gennaio)	(+)	5.563.746,17
Accensione	(+)	0,00
Rimborso	(-)	205.491,61
Variazioni da altre cause (rettifiche)	(+/-)	0,00
Consistenza finale (31 dicembre)		5.358.254,56

5.5 Esposizione per interessi passivi

Il livello di indebitamento è una componente importante della rigidità del bilancio, dato che gli esercizi futuri dovranno finanziare il maggior onere per il rimborso delle quote annue di interesse e capitale con le normali risorse correnti. L'ente può assumere nuovi mutui o accedere ad altre forme di finanziamento disponibili sul mercato del credito solo se rispetta, in via preventiva, i limiti massimi imposti dal legislatore. L'importo annuale degli interessi passivi, sommato a quello dei mutui, dei prestiti obbligazionari e delle garanzie prestate, infatti, non può superare un determinato valore percentuale delle risorse relative ai primi tre titoli delle entrate. L'ammontare degli interessi passivi è conteggiato al netto dei corrispondenti contributi in conto interessi eventualmente ottenuti, dato che queste entrate riducono il peso dei nuovi interessi passivi sul corrispondente esercizio (costo netto). Anche in questo caso, come per l'indebitamento, l'approfondimento contabile effettuato dopo la chiusura del rendiconto ha valutato sia gli effetti indotti dal peso degli interessi passivi netti sull'attuale equilibrio finanziario che i risvolti che potrebbero derivare da una possibile espansione del ricorso al credito.

La situazione, come riportata nel prospetto e sulla base delle informazioni al momento disponibili, non richiede alcun intervento correttivo con carattere d'urgenza. I possibili provvedimenti migliorativi e/o correttivi, frutto di nuove ed ulteriori valutazioni d'insieme, saranno ponderati ed eventualmente adottati solo in seguito al normale svolgimento dell'attività di monitoraggio e controllo sulla gestione.

Verifica limite indebitamento annuale (Situazione al 31-12)		Rendiconto 2021
Esposizione massima per interessi passivi		2019
Entrate (rendiconto penultimo anno precedente)		
Tributi (Tit.1/E)	(+)	1.765.340,72
Trasferimenti correnti (Tit.2/E)	(+)	717.722,51
Extratributarie (Tit.3/E)	(+)	1.756.153,33
Entrate penultimo anno precedente		4.239.216,56
Limite massimo esposizione per interessi passivi		
Percentuale massima di impegnabilità delle entrate		10 %
Limite teorico interessi		423.921,66
Esposizione effettiva		2021
Interessi passivi		
Interessi su mutui	(+)	182.555,89
Interessi su prestiti obbligazionari	(+)	0,00
Interessi per debiti garantiti da fideiussione prestata dall'ente	(+)	0,00
Interessi passivi		182.555,89
Contributi in C/interessi		
Contributi in C/interessi su mutui e prestiti	(-)	0,00
Contributi C/interessi		0,00
Esposizione effettiva (interessi passivi al netto contributi)		182.555,89
Verifica prescrizione di legge		2021
Limite teorico interessi	(+)	423.921,66
Esposizione effettiva (interessi passivi al netto contributi)	(-)	182.555,89
Disponibilità residua per ulteriori interessi passivi		241.365,77
Rispetto del limite		Rispettato

5.6 Partecipazioni in società

La legge attribuisce all'ente la facoltà di gestire i servizi pubblici locali anche per mezzo di società private, direttamente costituite o partecipate, ed indica così un modulo alternativo di gestione rispetto alla classica azienda speciale. La forma societaria adottata, al pari del possibile fine lucrativo che di per sé non è in contrapposizione con il perseguimento di uno scopo pubblico, non ha alcun peso per conferire o meno al soggetto operante la natura pubblica. Le modalità di gestione dei servizi sono quindi lasciati alla libera scelta della pubblica amministrazione seppure nel rispetto di taluni vincoli dettati dall'esigenza di non operare una distorsione nella concorrenza di mercato.

L'acquisizione o il mantenimento di una partecipazione, d'altro canto, vincola l'ente per un periodo non breve. Per questa ragione, le valutazioni poste in sede di stesura della Nota integrativa hanno interessato anche le partecipazioni, con riferimento alla situazione in essere dopo la disponibilità dei dati di rendiconto. In questo ambito, è stata posta particolare attenzione all'eventuale presenza di ulteriori fabbisogni di risorse che possono avere origine dalla condizione economica o patrimoniale degli eventuali rapporti giuridici consolidati.

La situazione, come riportata nel prospetto e sulla base delle informazioni al momento disponibili, non richiede alcun intervento correttivo con carattere d'urgenza. I possibili provvedimenti migliorativi e/o correttivi, frutto di nuove ed ulteriori valutazioni d'insieme, saranno ponderati ed eventualmente adottati solo in seguito al normale svolgimento dell'attività di monitoraggio e controllo sulla gestione.

Partecipazioni possedute dall'Ente	Cap. sociale partecipata	Val. nominale partecipazione	Quota % dell'Ente
Valle Camonica Servizi srl	33.808.984,00	77.760,66	0,230000 %
Fontanoni srl	30.900,00	10.300,00	33,333333 %
Servizi Idrici Valle Camonica srl	100.000,00	1.640,00	1,640000 %
Idro Rè srl	50.000,00	50.000,00	100,000000 %
Totale		139.700,66	

Denominazione	Valle Camonica Servizi srl
Soggetto giuridico	Società
Natura legame	Partecipata
Collocaz. nell'Attivo	Partecipata (AP_BIV.1b)
Attività svolta	Gestione nello sviluppo dei seguenti ambiti di servizio pubblico locali: gas naturale, rifiuti, acqua, energia e pubblica illuminazione. Il bilancio della Società è pubblicato sul sito internet: http://www.vcsweb.it

Denominazione Soggetto giuridico Natura legame Collocaz. nell'Attivo Attività svolta	Fontanoni srl Società Partecipata Partecipata (AP_BIV.1b) Produzione e commercializzazione di energia elettrica; esecuzione di attività di "esercizio impianti" e per erogazione di "servizi energia"; svolgimento delle fasi di progettazione, costruzione e manutenzione impianti, anche mediante gestione di impianti di proprietà di terzi, per la produzione di energia.
Denominazione Soggetto giuridico Natura legame Collocaz. nell'Attivo Attività svolta	Servizi Idrici Valle Camonica srl Società Partecipata Partecipata (AP_BIV.1b) Gestione del servizio idrico integrato, formato dall'insieme delle attività di captazione, adduzione, accumulo e distribuzione di acqua ad usi civili ed industriali, di fognatura e depurazione delle acque reflue. Il bilancio della società è pubblicato sul sito internet http://www.sivser.eu
Denominazione Soggetto giuridico Natura legame Collocaz. nell'Attivo Attività svolta	Idro Rè srl Società Controllata Controllata (AP_BIV.1a) Produzione e commercializzazione di energia elettrica

5.7 Disponibilità di enti strumentali

L'azienda speciale ha natura di ente pubblico economico strumentale, provvisto di autonomia imprenditoriale, che tende alla copertura dei costi di esercizio con la remunerazione dei fattori produttivi impiegati. L'azienda è istituzionalmente dipendente dall'ente, a cui si lega con vincoli assai stretti e relativi alla formazione degli organi, agli indirizzi, ai controlli ed alla vigilanza, al punto da costituire un elemento del sistema amministrativo facente capo all'ente territoriale. La personalità giuridica non trasforma l'azienda speciale in un soggetto privato ma solo la configura come un nuovo centro di imputazione dei rapporti giuridici, distinto dall'ente proprietario, e con una propria autonomia decisionale. Si tratta, pertanto, di organi strumentali intimamente collegati all'ente che le ha costituite e con gli stessi stringenti limiti posti al possibile svolgimento dell'attività al di fuori del territorio di appartenenza.

Al pari delle partecipazioni in società, la costituzione di un'entità giuridica strumentale vincola l'ente per un periodo non breve, portando con sé vantaggi ma anche problemi di sostenibilità nel tempo. In presenza di rapporti giuridici di questa natura, pertanto, le valutazioni che accompagnano la disponibilità dei dati di rendiconto, e con essi la stesura della Nota integrativa, ricalcano quanto già descritto per le partecipazioni.

La situazione, come riportata nel prospetto e sulla base delle informazioni al momento disponibili, non richiede alcun intervento correttivo con carattere d'urgenza. I possibili provvedimenti migliorativi e/o correttivi, frutto di nuove ed ulteriori valutazioni d'insieme, saranno ponderati ed eventualmente adottati solo in seguito al normale svolgimento dell'attività di monitoraggio e controllo sulla gestione.

Principali enti strumentali dell'Ente	
Denominazione Attività svolta	Consorzio Servizi di Valle Camonica Gestione e manutenzione ordinaria e straordinaria delle reti, impianti et simila di proprietà del Consorzio medesimo e/o degli Enti Consorziati, realizzazione e ampliamento delle reti, gestione degli investimenti tecnologici connessi agli ampliamenti, miglioramenti e innovazioni, costituzione di società, assunzione diretta o indiretta di interessenze e/o partecipazioni in società, imprese e consorzi o altre forme associate.
Denominazione Attività svolta	Consorzio Forestale Bassa Valle Camonica Organizzazione comune per la disciplina e lo svolgimento di fasi della produzione agro-silvo-pastorale e per la gestione delle risorse ambientali rientranti nella competenza delle rispettive proprietà e/o imprese
Denominazione Attività svolta	Azienda Territoriale per i Servizi alla Persona Esercizio di attività socio-assistenziali, socio sanitarie integrate e più in generale dei servizi alla persona a carattere prevalente sociale di competenza istituzionale dei comuni e enti soci

5.8 Gestione dei servizi a domanda individuale

La legge sostiene la potestà impositiva autonoma nel campo tariffario, garantendo così che le tasse, i diritti, le tariffe ed i corrispettivi sui servizi di propria competenza restino ancorati al territorio ed ai cittadini che li hanno corrisposti. In questo ambito, l'ente è tenuto a richiedere agli effettivi beneficiari del servizio una contribuzione, anche a carattere non generalizzato, ad eccezione delle prestazioni gratuite per legge. A seconda della natura del servizio esiste una diversa articolazione della tariffa ed un sistema selettivo di abbattimento del costo per il cittadino utente. Questa libertà di azione viene però a mancare se il comune versa in condizioni finanziarie problematiche. Gli enti locali che si trovano in condizione di deficitarietà strutturale, infatti, "(...) sono soggetti ai controlli centrali in materia di copertura del costo di alcuni servizi. Tali controlli verificano, mediante un'apposita certificazione, che (...) il costo complessivo della gestione dei servizi a domanda individuale, riferito ai dati della competenza, sia stato coperto con i relativi proventi tariffari e contributi finalizzati in misura non inferiore al 36 per cento (...)" (D.Lgs.267/00, art.243/2).

Per quanto riguarda la tipologia di prestazione, rientrano tra i servizi pubblici a domanda individuale "(...) tutte quelle attività gestite direttamente dall'ente, che siano poste in essere non per obbligo istituzionale, che vengono utilizzate a richiesta dell'utente e che non siano state dichiarate gratuite per legge nazionale o

regionale (..) (D.M. 31.12.83). Lo stesso decreto elenca poi le diverse tipologie di servizi a domanda individuale che, se erogati dall'ente al cittadino, sono soggette alla corrispondente disciplina. Infatti, "(..) le categorie dei servizi pubblici a domanda individuale sono le seguenti... (..)" (D.M. 31.12.83). Questo elenco è riportato nel prospetto successivo.

Venendo ai risultati di rendiconto, sono stati valutati i risvolti finanziari di queste attività svolte, di norma, in economia ed a favore del singolo cittadino. Particolare attenzione è stata data all'eventuale presenza di sopraggiunte prescrizioni normative o di ulteriori vincoli negli acquisti di beni o servizi che potessero avere effetti negativi sul normale svolgimento delle attività e, più in generale, sulla sostenibilità di questi impegni economici a breve (bilancio in corso) e nel medio periodo (bilancio pluriennale).

La situazione *gestionale*, sulla base delle informazioni al momento disponibili, non richiede alcun intervento correttivo con carattere d'urgenza. I possibili provvedimenti migliorativi e/o correttivi, frutto di nuove ed ulteriori valutazioni d'insieme, saranno ponderati ed eventualmente adottati solo in seguito al normale svolgimento dell'attività di monitoraggio e controllo sulla gestione.

Categorie di servizi pubblici a domanda individuale (Decreto Ministeriale 31-12-83)	Principali servizi offerti dall'ente al cittadino (Denominazione)
Alberghi, case di riposo e di ricovero Alberghi diurni e bagni pubblici Asili nido Convitti, campeggi, case di vacanze, ostelli Colonie e soggiorni stagionali, stabilimenti termali Corsi extra scolastici non previsti espressamente da legge Giardini zoologici e botanici Impianti sportivi, piscine, campi da tennis, di pattinaggio o simili Mattatoi pubblici Mense, comprese quelle ad uso scolastico Mercati e fiere attrezzati Parcheggi custoditi e parchimetri Pesa pubblica Servizi turistici, stabilimenti balneari, approdi turistici e simili Spurgo pozzi neri Teatri, musei, pinacoteche, gallerie, mostre e spettacoli Trasporto carni macellate Servizi funebri, pompe funebri e illuminazioni votive Uso locali non istituzionali, auditorium, palazzi congressi o simili	IMPIANTI SPORTIVI MENSA ANZIANI MENSE SCOLASTICHE SERVIZI TURISTICI DIVERSI

5.9 Costo dei principali servizi a domanda individuale erogati

Nel campo specifico dei servizi a domanda individuale, già in fase di formazione del bilancio era stata definita la misura percentuale dei costi complessivi di tutti i servizi che sarebbe stata finanziata da tariffe e contribuzioni. Le scelte di politica tariffaria, infatti, rientrano nell'ambito decisionale previsto dai principali documenti di programmazione di inizio esercizio. Dopo la disponibilità dei risultati di rendiconto, pertanto, l'analisi dei dati contabili tende a verificare se, e in quale misura, detto obiettivo sia stato effettivamente raggiunto, garantendo così, per i servizi presi in considerazione, un grado di copertura della spesa complessiva coerente con gli obiettivi programmatici.

La situazione *economica*, come riportata nel prospetto e sulla base delle informazioni al momento disponibili, non richiede alcun intervento correttivo con carattere d'urgenza. I possibili provvedimenti migliorativi e/o correttivi, frutto di nuove ed ulteriori valutazioni d'insieme, saranno ponderati ed eventualmente adottati solo in seguito al normale svolgimento dell'attività di monitoraggio e controllo sulla gestione.

Principali servizi offerti al cittadino (Risultato)	Rendiconto 2021		Risultato
	Entrate	Uscite	
IMPIANTI SPORTIVI	1.070,86	46.963,24	-45.892,38
MENSA ANZIANI	18.940,00	24.548,58	-5.608,58
MENSE SCOLASTICHE	64.157,50	131.857,84	-67.700,34
SERVIZI TURISTICI DIVERSI	1.405,00	26.674,70	-25.269,70
Totale	85.573,36	230.044,36	-144.471,00

5.10 Altre considerazioni sulla gestione

Non ci sono considerazioni tecniche o valutazioni particolari da segnalare su altri aspetti della gestione con elevato grado di rigidità, in aggiunta o ad integrazione di quanto già riportato in questa sezione della Nota integrativa.

6 Aspetti finanziari o patrimoniali monitorati

6.1 Monitoraggio di fenomeni comparabili nel tempo

Il bilancio di previsione, di cui questo rendiconto ne identifica il consuntivo, era nato dopo una interazione che avevano coinvolto i diversi soggetti che, a vario titolo e con diversa provenienza, dovevano poi interagire con l'amministrazione. Il risultato di questo confronto aveva contribuito a produrre il complesso dei documenti di programmazione. In particolare, gli stanziamenti del bilancio e la descrizione dei corrispondenti obiettivi erano stati strutturati in modo da garantire un sufficiente grado di *coerenza interna* tale da assicurare un nesso logico fra la programmazione ed i successivi atti di gestione. Si erano così creati i presupposti affinché questi ultimi, una volta adottati, fossero strumentali al perseguimento dei medesimi obiettivi. Allo stesso tempo, pur in presenza di un quadro normativo della finanza locale non sufficientemente stabile e definito, si era cercata una connessione funzionale, e quindi un adeguato grado di *coerenza esterna*, tra le decisioni di bilancio e le direttive strategiche emanate degli altri livelli di governo della pubblica amministrazione, sia territoriale che nazionale (rispetto del *principio n.10 - Coerenza*).

Un ulteriore passo nella medesima direzione è stato fatto ora, in sede di chiusura del rendiconto, cercando di consolidare la coerenza dei documenti contabili in modo da accentuare il grado di confrontabilità nel tempo delle informazioni di chiusura esercizio. In questa ottica, le poste contabili di rendiconto sono state valutate in modo da favorire la comparabilità dei fenomeni nel medio periodo. Le valutazioni di consuntivo, infatti, sia finanziarie che patrimoniali o economiche, sono state effettuate adottando dei criteri di stima che si prestino ad essere conservati nel corso degli anni, in modo da favorire così la comparabilità dei fenomeni in un orizzonte temporale sufficientemente ampio. Solo in questo modo i risultati di questo rendiconto costituiranno un utile punto di riferimento per le scelte di programmazione che saranno poi adottate a partire dal prossimo bilancio di previsione. L'eventuale cambiamento di criteri ormai consolidati allontanerebbe l'ente da questo obiettivo, per cui la modifica nei criteri deve avere natura eccezionale ed è stata adeguatamente motivata. L'eccezione a questa regola, ad esempio, si verifica in presenza di importanti cambiamenti nella formulazione dei principi contabili ormai consolidati, soprattutto se queste modifiche hanno natura o contenuto particolarmente rilevante (rispetto del *principio n.11 - Costanza*).

Nella prospettiva di agevolare la comparabilità delle informazioni nel tempo, per rendere così individuabili gli andamenti tendenziali riscontrabili a rendiconto, si è cercato, infine, di non stravolgere l'abituale modalità di rappresentazione dei fenomeni a consuntivo e di mantenere costanti, ove possibile, i criteri di valutazione adottati nel passato. L'eventuale cambiamento, giustificato da circostanze eccezionali per frequenza e natura, come nel caso di modifiche alle regole contabili, è stato messo in risalto nei singoli argomenti dalla Nota integrativa interessati dal fenomeno. Una modifica nel criterio di valutazione o di imputazione delle previsioni di bilancio aggiornate, come nell'accertamento dell'entrata o nell'impegno della spesa, infatti, rendono difficilmente comparabili i diversi esercizi rendendo molto difficoltoso, se non addirittura impossibile, l'analisi sulle tendenze che si sviluppano e si manifestano nell'arco del tempo (rispetto del *principio n.12 - Comparabilità e verificabilità*). Questo approccio nasce anche dall'esigenza di concentrare l'attenzione su taluni fenomeni finanziari o patrimoniali che, per loro natura o contenuto, sono valutabili in una prospettiva corretta solo se restano confrontabili nel tempo. Si tratta, in particolare, dell'avanzo applicato in entrata o del disavanzo stanziato in uscita, della gestione contabile del fondo pluriennale vincolato (FPV), della composizione del fondo pluriennale vincolato, del fondo pluriennale applicato al bilancio, del fondo crediti di dubbia esigibilità (FCDE), degli accantonamenti in fondi rischi e, solo se applicabili all'ente, dei vincoli previsti dal patto di stabilità interno.

La Nota integrativa riporta di seguito le considerazioni su ciascuno di questi aspetti.

6.2 Avanzo o disavanzo applicato in entrata

Il pareggio generale di bilancio è il risultato dalla corrispondenza tra la somma delle entrate, del fondo pluriennale vincolato (FPV/E) e dell'avanzo di amministrazione eventualmente applicato, a cui si contrappone il totale delle uscite che comprendono anche gli stanziamenti relativi al fondo pluriennale vincolato (FPV/U) ed il possibile disavanzo applicato per il ripianamento di deficit relativi ad esercizi pregressi o al saldo negativo prodotto dall'originario riaccertamento straordinario dei residui.

In termini di composizione, il risultato positivo di amministrazione si distingue in avanzo a destinazione vincolata e in avanzo a destinazione libera, dove la prima quota (vincolo) non rappresenta, di fatto, un avanzo ma è solo il risultato della somma di risorse momentaneamente rimosse dal bilancio (economie di spesa) che però devono essere prontamente riapplicate per ripristinare così l'originaria destinazione dell'entrata che le aveva finanziate oppure, in altri casi, di risorse che devono essere momentaneamente conservate nella forma di avanzo non applicabile, e quindi come una "riserva con un vincolo preciso di destinazione". È questo il caso delle quote accantonate del risultato che diventano utilizzabili solo a seguito del verificarsi dei rischi per fronteggiare i quali erano state accantonate. In un secondo tempo, quando si accerta che la spesa potenziale non può più verificarsi, la corrispondente quota del risultato di amministrazione può essere liberata dal vincolo. Più in concreto, si è in presenza di una *quota vincolata* del risultato di amministrazione quando esiste una legge o un principio contabile che individua un vincolo di specifica destinazione dell'entrata alla spesa, quando l'avanzo deriva da economie su mutui e prestiti contratti per il finanziamento di investimenti determinati, da economie su trasferimenti concessi a favore dell'ente per una specifica destinazione, oppure, da economie che hanno avuto origine da entrate straordinarie, non aventi natura ricorrente, su cui l'amministrazione ha poi formalmente attribuito una specifica destinazione. Nei casi appena descritti, l'applicazione del possibile avanzo all'entrata può avvenire solo rispettando questi vincoli.

Diverso è il caso della *quota libera del risultato* positivo, che può essere utilizzato dopo l'approvazione del rendiconto ma rispettando solo una generica scala di priorità nella sua possibile destinazione, che vede al primo posto la copertura dei debiti fuori bilancio, seguita dai provvedimenti necessari per la salvaguardia degli equilibri

di bilancio, il finanziamento degli investimenti, la copertura delle spese correnti a carattere non permanente e l'estinzione anticipata dei prestiti.

Venendo a considerazioni di carattere più generale si conferma, anche in sede di rendiconto, che l'applicazione a bilancio dell'avanzo del precedente esercizio, come la rideterminazione dello stesso per il possibile venire meno delle cause che avevano comportato l'iscrizione dei relativi vincoli, sono state attentamente ponderate prima di dare corso, durante l'esercizio, alle relative operazioni contabili di espansione della spesa.

Il prospetto mostra la composizione sintetica del risultato di amministrazione applicato, conforme a quanto iscritto nella parte entrata del bilancio di previsione ufficiale, a cui pertanto si rinvia.

Avanzo o disavanzo applicato (Corrente e Investimenti)	Rendiconto 2021	
	Stanz. finale	Av./Dis. applicato
Avanzo applicato in entrata		
Avanzo applicato a finanziamento bilancio corrente	(+) 96.819,73	96.819,73
Avanzo applicato a finanziamento bilancio investimenti	(+) 252.990,57	252.990,57
Totale	349.810,30	349.810,30
Disavanzo applicato in uscita		
Disavanzo applicato al bilancio corrente	(+) 0,00	0,00
Totale	0,00	0,00

6.3 Gestione contabile del fondo pluriennale vincolato

Gli impegni finanziati da entrate a specifica destinazione, di parte corrente o investimenti, sono imputati negli esercizi in cui l'obbligazione diventa esigibile. Questo comporta che lo stanziamento di spesa riconducibile all'originario finanziamento può essere ripartito pro-quota in più esercizi, situazione questa, che se non gestita con una soluzione contabile adeguata, porterebbe alla formazione di una componente di avanzo nell'anno in cui nasce il finanziamento (mancata imputazione dell'impegno) e di disavanzo (assenza del finanziamento della spesa) in quelli immediatamente successivi; e questo, fino alla completa imputazione dell'originaria previsione di spesa. Si tratta di una situazione a cui il legislatore ha cercato di porvi rimedio con una soluzione originale.

La tecnica che prevede l'impiego del *fondo pluriennale vincolato* ha proprio lo scopo di fare convivere l'imputazione della spesa secondo questo principio (competenza potenziata) con l'esigenza di evitare la formazione di componenti di avanzo o disavanzo artificiose, e questo, a partire dalla nascita del finanziamento e fino all'esercizio in cui la prestazione connessa con l'obbligazione passiva avrà termine. La normativa in materia contabile estende l'impiego della tecnica del fondo pluriennale anche a casistiche diverse da quelle connesse con spese finanziate da entrate a specifica destinazione, ma solo per limitati casi e circostanze particolari espressamente previste dalla legge. Non si tratta, pertanto, di un criterio generalizzato applicabile a tutte le casistiche di assunzione dell'impegno ma solo ad una cerchia ristretta di situazioni, tutte codificate dalla legge o espressamente regolamentate dai principi contabili, a cui l'ente deve fare riferimento.

Nelle situazioni come quella prospettata, lo stanziamento di spesa di ciascun anno è composto dalla quota di impegno che si prevede formerà oggetto di liquidazione (spesa esigibile nell'esercizio) e di quella la cui liquidazione maturerà solo nel futuro (spesa esigibile in uno qualsiasi degli esercizi successivi), con poche eccezioni richiamate dalla legge. Il legislatore ha quindi voluto evitare sul nascere la formazione di residui passivi che, nella nuova ottica, hanno origine solo da debiti effettivamente liquidi ed esigibili sorti nello stesso esercizio di imputazione contabile. Il fenomeno dell'accumulo progressivo di residui attivi e passivi di incerta esito e collocazione temporale, pertanto, non trova più spazio nel nuovo ordinamento degli enti locali. La soluzione indicata non è però esente da difficoltà di gestione.

Venendo ai *criteri adottati per la stesura del rendiconto*, la quota dell'originario impegno liquidabile nell'esercizio è stata prevista nella normale posta di bilancio delle spese mentre quella che non si è tradotta in debito esigibile nello stesso esercizio (quota imputabile in C/esercizi futuri) è stata invece collocata nella voce delle uscite denominata *fondo pluriennale vincolato*. L'importo complessivo di questo fondo (FPV/U), dato dalla somma di tutte le voci riconducibili a questa casistica, è stato poi ripreso tra le entrate del bilancio immediatamente successivo (FPV/E) in modo da garantire, sul nuovo esercizio, la copertura della parte dell'originario impegno rinviata al futuro. Viene così ad essere mantenuto in tutti gli anni del bilancio il pareggio tra l'entrata (finanziamento originario oppure fondo pluriennale vincolato in entrata) e la spesa complessiva dell'intervento previsto (somma dell'impegno imputato nell'esercizio di competenza più la parte rinviata al futuro; quest'ultima, collocata nelle poste riconducibili al fondo pluriennale di uscita).

Lo *stanziamento complessivo* delle voci riconducibili al fondo pluriennale in uscita (FPV/U) indica, pertanto, quella parte dell'impegno originario in cui l'esecuzione dell'obbligazione passiva è stata rinviata, secondo il piano di lavoro previsto (crono programma per gli investimenti o previsione di liquidazione per le spese correnti finanziate da entrate a specifica destinazione) ad esercizi successivi.

Per quanto riguarda invece la *dimensione complessiva* assunta del fondo, questo importo è originato sia dai procedimenti di spesa sorti in esercizi precedenti (componente pregressa del FPV/U) che dalle previsioni di uscita riconducibili all'attuale bilancio (componente nuova del FPV/U). La somma delle due distinte quote indica il valore complessivo del fondo pluriennale al 31/12 di ciascun esercizio.

Il prospetto seguente mostra i *criteri di formazione* del fondo pluriennale vincolato con i conseguenti effetti sugli stanziamenti di questo rendiconto, sia in entrata che in uscita, seguito poi dalla dimostrazione dell'avvenuto mantenimento degli *equilibri di bilancio* conseguenti alla tecnica contabile adottata. Questo secondo aspetto (equilibri interni al FPV), visibile nella seconda parte del prospetto, è importante perchè identifica come, e in quale misura, la tecnica del fondo pluriennale vincolato vada ad interagire con gli stanziamenti del bilancio, sia

in termini di entrata (finanziamento originario della spesa con entrate a specifica destinazione a cui va a sommarsi la copertura della spesa reimputata tramite l'applicazione in entrata del FPV/E) che di uscita (spesa stanziata sotto forma di FPV/U a cui va a sommarsi l'uscita imputata in modo definitivo sotto forma di impegni di chiusura del procedimento di spesa). Questa situazione, esposta nel prospetto relativamente al solo primo anno del triennio (rendiconto attuale), dal punto di vista della logica contabile è valida anche per gli esercizi successivi.

Gestione contabile del FPV (Situazione aggiornata)		Esercizio 2021
FPV stanziato a bilancio dei rispettivi esercizi		
Entrate		
Fondo pluriennale vincolato applicato in entrata (FPV/E)		1.557.487,16
Uscite		
Fondo pluriennale vincolato stanziato in uscita (FPV/U)		570.788,77

6.4 Composizione del FPV stanziato in uscita

Il fondo pluriennale vincolato è un *saldo finanziario* originato da risorse accertate in anni precedenti ma destinate a finanziare obbligazioni passive che diventeranno esigibili solo in esercizi successivi a quello in cui era sorto l'originario finanziamento. I criteri adottati per individuare le voci che alimentano il fondo sono quelli prescritti dal principio applicato alla contabilità finanziaria potenziata.

In particolare, sulla scorta delle informazioni disponibili, si è operata la stima dei tempi di realizzazione dell'intervento di investimento (cronoprogramma) o di parte corrente (evasione degli ordini o esecuzione della fornitura di beni o servizi), entrambi finanziati da entrate a specifica destinazione. La spesa la cui esecuzione è attribuibile ad altro esercizio è stata poi ripartita e imputata pro-quota nell'anno in cui si ritiene andrà a maturare la corrispondente obbligazione passiva. In conseguenza di ciò, la parte di spesa che non è imputata nell'anno di *perfezionamento del finanziamento* (imputazione rinviata ad esercizi futuri) è stata riportata sia nelle uscite di quell'esercizio, alla voce riconducibile al fondo pluriennale vincolato (FPV/U) che, per esigenze di quadratura contabile, anche nella corrispondente voce di entrata (FPV/E) del bilancio immediatamente successivo. Questo approccio è stato riproposto in tutti gli anni successivi a quello di origine del finanziamento e fino all'ultimazione della prestazione (completa imputazione dell'originario impegno). Come espressamente previsto dalla norma contabile, gli stanziamenti di spesa iscritti nel fondo pluriennale di uscita (FPV/U) non sono stati oggetto di impegno contabile.

Come conseguenza di questo procedimento, e fatte salve le limitate deroghe espressamente previste per legge o in base ai principi contabili, l'attuale rendiconto riporta in uscita solo gli impegni di spesa che sono diventati completamente esigibili nel medesimo esercizio. Il prospetto mostra la composizione sintetica del fondo mentre il dettaglio è riportato nel corrispondente allegato obbligatorio al bilancio, a cui pertanto si rinvia.

Composizione del FPV stanziato in spesa (FPV/U)		Previsione		FPV/U 2021
		FPV/U Tit.1	FPV/U Tit.2	
Num.	Denominazione missione			
1	Servizi generali e istituzionali	71.568,78	78.767,42	150.336,20
2	Giustizia	0,00	0,00	0,00
3	Ordine pubblico e sicurezza	0,00	0,00	0,00
4	Istruzione e diritto allo studio	0,00	43.152,32	43.152,32
5	Valorizzazione beni e attività culturali	0,00	0,00	0,00
6	Politica giovanile, sport e tempo libero	0,00	8.972,00	8.972,00
7	Turismo	0,00	0,00	0,00
8	Assetto territorio, edilizia abitativa	0,00	0,00	0,00
9	Sviluppo sostenibile e tutela ambiente	0,00	0,00	0,00
10	Trasporti e diritto alla mobilità	0,00	341.886,25	341.886,25
11	Soccorso civile	0,00	19.537,60	19.537,60
12	Politica sociale e famiglia	0,00	0,00	0,00
13	Tutela della salute	0,00	0,00	0,00
14	Sviluppo economico e competitività	0,00	0,00	0,00
15	Lavoro e formazione professionale	0,00	0,00	0,00
16	Agricoltura e pesca	0,00	0,00	0,00
17	Energia e fonti energetiche	6.904,40	0,00	6.904,40
18	Relazioni con autonomie locali	0,00	0,00	0,00
19	Relazioni internazionali	0,00	0,00	0,00
20	Fondi e accantonamenti	0,00	0,00	0,00
50	Debito pubblico	0,00	0,00	0,00
60	Anticipazioni finanziarie	0,00	0,00	0,00
FPV per spese correnti (FPV/U) (+)		78.473,18		78.473,18
FPV per spese in conto capitale (FPV/U) (+)			492.315,59	492.315,59
Totale FPV/U				570.788,77

6.5 Fondo pluriennale vincolato applicato in entrata

Il fondo pluriennale vincolato è soggetto alla medesima *suddivisione* adottata per il bilancio ufficiale, con la riclassificazione degli interventi tra parte corrente e investimenti, in modo da conservare la stessa destinazione che era stata attribuita dall'originario finanziamento. Questa distinzione nelle due componenti interessa sia il fondo applicato in entrata (FPV/E) che quello stanziato in spesa (FPV/U). Per quanto riguarda quest'ultimo, inoltre, l'importo complessivo è ripartito, come ogni altra spesa, nei vari programmi in cui si articola il bilancio. Altrettanto importante è la suddivisione del fondo collocato in entrata, ripartito tra le componenti destinate a coprire i corrispondenti stanziamenti di spesa corrente o investimento, riproponendo così la stessa metodologia già utilizzata per evidenziare l'eventuale quota di avanzo applicata all'esercizio. Nella sostanza, il fondo pluriennale riportato tra le entrate contribuisce a mantenere il pareggio di bilancio nella stessa misura e con la stessa metodologia che è adottata per applicare a bilancio il risultato di amministrazione positivo (avanzo). Il prospetto mostra la destinazione sintetica del fondo pluriennale in entrata, suddiviso nella componente corrente ed investimenti, come riportato nel modello ufficiale del bilancio, a cui pertanto si rinvia.

Fondo pluriennale vincolato applicato in entrata (FPV/E)		Rendiconto 2021
FPV applicato a finanziamento bilancio corrente 2021 (FPV/E)	(+)	138.838,00
FPV applicato a finanziamento bilancio investimenti 2021 (FPV/E)	(+)	1.418.649,16
Totale		1.557.487,16

6.6 Consistenza del fondo crediti di dubbia esigibilità

Il fondo è costituito per neutralizzare, o quanto meno ridurre, l'impatto negativo sugli equilibri di bilancio generati dalla presenza di situazioni di sofferenza nelle obbligazioni attive. In questo contesto, i crediti di dubbia esigibilità possono essere definiti come "posizioni creditorie per le quali esistono *ragionevoli elementi* che fanno presupporre un difficile realizzo dovuto al simultaneo verificarsi di due distinte circostanze: incapacità di riscuotere e termini di prescrizione non ancora maturati".

La *dimensione iniziale* del fondo, determinata in sede di bilancio di previsione, era data dalla somma dell'eventuale componente accantonata con l'ultimo rendiconto (avanzo già vincolato per il finanziamento dei crediti di dubbia esigibilità) integrata da un'ulteriore quota stanziata con l'attuale bilancio, non soggetta poi ad impegno di spesa (risparmio forzoso). Si trattava di coprire con adeguate risorse, pertanto, sia l'ammontare dei vecchi crediti in sofferenza (residui attivi di rendiconto o comunque riferibili ad esercizi precedenti) che i crediti in corso di formazione con l'esercizio entrate (previsioni di entrata del nuovo bilancio). Come conseguenza di quest'ultimo aspetto, al fine di favorire la formazione di una quota di avanzo adeguata a tale scopo, si era provveduto ad iscrivere tra le uscite una posta non soggetta ad impegno, creando così una componente positiva nel futuro calcolo del risultato di amministrazione (risparmio forzoso). L'eventuale formazione di nuovi residui attivi di dubbia esigibilità (accertamenti dell'esercizio in corso), pertanto, non avrebbe prodotto effetti distorsivi sugli equilibri finanziari oppure, in ogni caso, questi effetti sarebbero stati attenuati.

La *dimensione definitiva* del fondo, calcolata in sede di rendiconto dello stesso esercizio, porta invece a ricalcolare l'entità complessiva del FCDE per individuare l'importo del risultato di amministrazione che deve essere accantonato a tale scopo, congelando una quota dell'avanzo di pari importo (avanzo a destinazione vincolata). Nella sostanza, si va a costituire uno specifico accantonamento assimilabile ad un fondo rischi con una tecnica che non consente di spendere la quota di avanzo corrispondente all'entità del fondo così costituito.

Se il risultato di amministrazione non è sufficiente a consentire l'accantonamento del FCDE rideterminato in sede di rendiconto, la quota mancante deve essere ripristinata stanziando nel bilancio di previsione successivo al rendiconto pari quota, importo che va pertanto ad aggiungersi allo stanziamento del FCDE già collocato in bilancio per fronteggiare la formazione di nuovi residui attivi.

L'ammontare del fondo calcolato a rendiconto dipende dall'andamento delle riscossioni in conto residui attivi che si è manifestato in ciascun anno dell'ultimo quinquennio rispetto all'ammontare complessivo dei crediti esistenti all'inizio del rispettivo esercizio. Questo conteggio (media del rapporto tra incassi e crediti iniziali) è applicato su ciascuna tipologia di entrata soggetta a possibili situazione di sofferenza ed è effettuato adottando liberamente una delle metodologie statistiche di calcolo alternative previste dalla norma.

Riguardo al *tipo di credito* oggetto di accantonamento, la norma lascia libertà di scelta delle tipologie oggetto di accantonamento, che possono essere costituite da aggregati omogenei come da singole posizioni creditorie.

Venendo ai *criteri effettivamente adottati* per la formazione del fondo, l'importo è stato quantificata dopo avere:

- individuato le categorie di entrate che possono dare luogo alla formazione di crediti dubbi;
- calcolato, per ciascuna categoria, la media tra gli incassi in conto residui attivi ed i rispettivi crediti di inizio esercizio riscontrati nell'ultimo quinquennio, e questo, nei tre tipi di procedimento ammesso, e cioè media semplice, rapporto tra la sommatoria ponderata degli incassi in conto residui attivi rispetto ai rispettivi crediti di inizio esercizio e, infine, media ponderata del rapporto tra incassi in conto residui attivi e crediti iniziali;
- scelto, tra le tre possibilità ammesse, la modalità di calcolo della media utilizzata per ciascuna tipologia di entrata oppure, indistintamente, per tutte le tipologie.

Per le entrate che negli esercizi precedenti all'adozione dei nuovi principi erano state *accertate per cassa*, si è invece valutata la possibilità di derogare al principio generare, come per altro ammesso, calcolando il fondo sulla base di dati extra-contabili in luogo dei criteri normali. In questo caso, infatti, i movimenti iscritti in contabilità negli anni del quinquennio non riportavano tutti i crediti effettivamente maturati ma solo la quota incassata in quell'esercizio. In altri termini, con il procedimento extra contabile si va a ricostruire l'entità effettiva dei crediti sorti in ciascun anno per includere nei rispettivi conteggi, oltre al movimento di cassa, anche la quota che non era stata incassata pur costituendo un credito verso terzi (ricostruzione extra contabile dell'ammontare effettivo del credito verso terzi di ciascun esercizio).

Il quadro di riepilogo mostra la composizione sintetica del fondo a rendiconto mentre il dettaglio (suddivisione del fondo per titoli e tipologie) è riportata nel corrispondente allegato al rendiconto (allegato c), a cui pertanto si rinvia. La situazione, come riportata nel prospetto e sulla base delle informazioni al momento disponibili, non richiede alcun intervento correttivo con carattere d'urgenza sul bilancio di previsione immediatamente successivo. I possibili provvedimenti migliorativi e/o correttivi, frutto di nuove ed ulteriori valutazioni d'insieme, saranno ponderati ed eventualmente adottati solo in seguito al normale svolgimento dell'attività di monitoraggio e controllo sulla gestione.

Accantonamento fondo crediti dubbia esigibilità (Consistenza)	Rend. 2021 Quota accantonata
Riepilogo per Titoli	
Tributi e perequazione	301.327,41
Trasferimenti correnti	0,00
Entrate extratributarie	249.310,35
Entrate in conto capitale	15.500,00
Riduzione di attività finanziarie	0,00
Totale	566.137,76

6.7 Accantonamenti in fondi rischi

La tecnica del risparmio forzoso, ottenuta con l'inserimento nel bilancio di specifiche poste non soggette poi ad impegno, produce una componente positiva nel calcolo del risultato di amministrazione del medesimo esercizio. Questo importo, qualificato come "*componente accantonata*", può essere destinato a formare alti tipi di fondi rischi destinati a coprire eventi la cui tempistica e dimensione non è sempre ben definita, come nel caso delle spese per cause legali, contenzioso e sentenze non ancora esecutive o all'indennità di fine mandato.

Per quanto riguarda il primo aspetto, in sede di bilancio di previsione era stata effettuata una ricognizione iniziale sul contenzioso legale in essere, quantificato l'onere presunto di chiusura della pratica per poi provvedere, ove la soluzione fosse stata necessaria ed i fondi già accantonati non adeguati o sufficienti, a stanziare in spesa ulteriori risorse non impegnabili. In casistiche come questa, infatti, la norma consente di accantonare il presunto fabbisogno di spesa in un unico esercizio o di ripartirlo in due o più annualità, e ciò al fine di attenuare l'iniziale impatto finanziario. Relativamente alla seconda casistica, sempre in sede di bilancio di previsione, era stata valutata l'opportunità di creare un fondo rischi per far fronte ad eventuali spese per indennità di fine mandato, con possibile imputazione su uno o più esercizi. Le valutazioni effettuate in sede di bilancio, sono state riprese anche durante il processo di rendiconto per valutare se ci fossero le condizioni per procedere all'accantonamento di pari quota del risultato di amministrazione, onde costituire il fondo rischi.

Il quadro di riepilogo è stato predisposto alla fine di questo processo di valutazione, considerando i dati più recenti al momento disponibili. La situazione, come riportata nel prospetto e sulla base delle informazioni al momento disponibili, non richiede alcun intervento correttivo con carattere d'urgenza. I possibili provvedimenti migliorativi e/o correttivi, frutto di nuove ed ulteriori valutazioni d'insieme, saranno ponderati ed eventualmente adottati solo in seguito al normale svolgimento dell'attività di monitoraggio e controllo sulla gestione.

Accantonamento in fondo rischi (Consistenza)	Rend. 2021 Quota accantonata
Denominazione	
Fondo perdite società partecipate	0,00
Fondo rischi per spese legali	3.000,00
Altro	0,00
Totale	3.000,00

7 Criteri di valutazione delle entrate

7.1 Previsioni definitive e accertamenti di entrata

Le operazioni di chiusura del rendiconto sono state precedute da una rigorosa valutazione dei flussi finanziari e integrate, in casi particolari, anche da considerazioni di tipo economico. Sono state prese in considerazione le operazioni svolte nel periodo di riferimento cercando di evitare che i criteri di valutazione e di stima potessero portare a sottovalutazioni e sopravvalutazioni delle singole poste (attendibilità).

Il procedimento di accertamento delle entrate e di stesura dei relativi modelli obbligatori si è concretizzato nel rispetto formale e sostanziale delle norme che disciplinano la redazione dei documenti contabili (correttezza).

I modelli del rendiconto espongono i dati adottando una classificazione che ne agevola la consultazione mentre i valori numerici più importanti sono stati corredati da un'informativa supplementare, presente nelle tabelle e nei testi della Nota integrativa, che ne facilita la comprensione e l'intelligibilità (comprensibilità).

Nell'affrontare questi aspetti si è partiti dal presupposto che gli utilizzatori finali di queste informazioni siano già in possesso della normale diligenza richiesta per esaminare i dati contabili di consuntivo e possiedano, allo stesso tempo, una ragionevole conoscenza sull'attività svolta dall'amministrazione (*rispetto del principio n.5 - Veridicità attendibilità, correttezza e comprensibilità*).

Nella fase tecnica che precede la stesura del documento contabile, le componenti positive non realizzate non sono state contabilizzate mentre le componenti negative sono state contabilizzate, e quindi rendicontate, anche se non sono definitivamente realizzate (*rispetto del principio n.9 - Prudenza*).

Il riscontro sulle entrate, oggetto di accertamento in conto competenza, ha comportato la verifica sulla presenza di tutti gli elementi identificativi, come la ragione del credito, il titolo giuridico che lo supporta, il soggetto debitore, l'ammontare del credito con la relativa scadenza, mentre gli uffici competenti spetta l'obbligo di conservare la relativa documentazione giustificativa.

In linea di massima e salvo specifiche deroghe previste dalla legge o dai principi, l'iscrizione della posta contabile nel bilancio è avvenuta rispettando il criterio della scadenza del credito, dato che l'accertamento delle entrate è effettuato nell'anno in cui sorge l'obbligazione attiva con imputazione contabile all'esercizio in cui viene a scadere.

Dopo questa doverosa premessa di carattere generale, il prospetto che segue mostra il riepilogo dell'entrata per titoli, in sintonia con quanto riportato nella prima parte del rendiconto ufficiale. Le note sviluppate nei successivi argomenti (tributi, trasferimenti correnti, entrate extratributarie, entrate in c/capitale, riduzione di attività finanziarie, accensione di prestiti e anticipazioni da tesoriere/cassiere) andranno invece ad analizzare i criteri seguiti per accertare gli importi dei diversi tipi di entrata, per imputarli ai rispettivi esercizi di competenza.

Entrate competenza (Riepilogo titoli)	Rendiconto 2021	
	Stanziam. finali	Accertamenti
FPV per spese correnti e in C/capitale (FPV/E)	1.557.487,16	-
Avanzo applicato in entrata	349.810,30	-
	Parziale	-
1 Tributi	1.736.157,69	1.752.570,21
2 Trasferimenti correnti	856.301,53	832.993,78
3 Entrate extratributarie	1.780.193,35	1.579.684,76
4 Entrate in conto capitale	9.984.469,41	1.248.878,00
5 Riduzione di attività finanziarie	0,00	0,00
6 Accensione di prestiti	0,00	0,00
7 Anticipazioni da tesoriere/cassiere	900.000,00	0,00
	Parziale (finanziamento impieghi)	17.164.419,44
9 Entrate C/terzi e partite di giro	1.191.500,00	635.388,85
	Totale	18.355.919,44
		6.049.515,60

7.2 Tributi

Le risorse di questa natura comprendono le imposte, tasse e tributi simili (Tip.101), le compartecipazioni di tributi (Tip.104), i fondi perequativi delle amministrazioni centrali (Tip.301) o della regione e/o provincia autonoma (Tip.302). Per questo tipo di entrate, ma solo in casi particolari, la norma contabile consente di adottare dei criteri di registrazione, e quindi di accertamento, diversi dal principio generale che prescrive l'imputazione dell'obbligazione giuridicamente perfezionata all'esercizio in cui il credito diventerà realmente esigibile. In particolare, ed entrando quindi nello specifico:

- **Tributi.** I ruoli ordinari sono stati accertati nell'esercizio di formazione, fermo restando il possibile accantonamento al fondo crediti di dubbia esigibilità di una quota percentuale del gettito stimato; per quest'ultimo aspetto, si rinvia allo specifico argomento della Nota integrativa. Con riferimento ai ruoli emessi prima dell'entrata in vigore dei nuovi principi e nella sola ipotesi in cui l'ente abbia già iniziato a contabilizzare queste entrate per cassa (accertamento sull'incassato invece che per l'intero ammontare del ruolo) ci si può avvalere di una specifica deroga che consente di applicare il precedente criterio di cassa in luogo del nuovo, e questo, fino all'esaurimento delle poste pregresse;
- **Sanzioni ed interessi correlati ai ruoli coattivi.** Qualunque sia la data della loro effettiva emissione (pregressi o futuri), sono state accertate per cassa per cui la relativa previsione del bilancio ha tenuto conto di questa deroga al principio;
- **Tributi riscossi dallo stato o da altra amministrazione pubblica.** Sono stati accertati nell'esercizio in cui l'ente pubblico erogatore ha provveduto ad adottare, nel proprio bilancio, l'atto amministrativo di impegno della

corrispondente spesa. La previsione e la conseguente imputazione, di conseguenza, adotta lo stesso criterio e colloca l'entrata nell'esercizio in cui si verifica questa condizione;

- *Tributi riscossi per autoliquidazione dei contribuenti.* Possono essere accertati sulla base delle riscossioni che saranno effettuate entro la chiusura del rendiconto oppure, in alternativa, sulla base degli accertamenti effettuati sul rispettivo esercizio di competenza, e per un importo non superiore a quello che è stato comunicato dal competente dipartimento delle finanze o altro organo centrale o periferico del governo.

Il quadro mostra la composizione sintetica delle entrate tributarie mentre il dettaglio è riportato nel rendiconto ufficiale (entrate per tipologia) o nell'eventuale modello che riclassifica gli stessi importi in base al piano dei conti finanziario, a cui pertanto si rinvia.

Tit.1/E (Correnti tributaria, contributiva e perequativa)	Rendiconto 2021	
	Stanziam. finali	Accertamenti
101 Imposte, tasse e proventi assimilati	1.244.594,92	1.261.007,44
104 Compartecipazioni di tributi	0,00	0,00
301 Fondi perequativi da Amministrazioni Centrali	491.562,77	491.562,77
302 Fondi perequativi dalla Regione o Provincia autonoma	0,00	0,00
Totale	1.736.157,69	1.752.570,21

7.3 Trasferimenti correnti

Gli accertamenti contabili, con poche eccezioni riportate di seguito e in corrispondenza delle singole tipologie, sono stati formalizzati applicando il principio della competenza potenziata che richiede, come regola generale, di imputare l'entrata nell'esercizio in cui l'obbligazione giuridica è esigibile. Appartengono a questo genere di entrata i trasferimenti correnti da amministrazioni pubbliche (Tip.101), da famiglie (Tip.102), da imprese (Tip.103), da istituzioni sociali private al servizio delle famiglie (Tip.104) ed i trasferimenti dall'unione europea e dal resto del mondo (Tip.105). In particolare, ed entrando quindi nello specifico dei singoli movimenti contabili di competenza:

- *Trasferimenti da PA, famiglie, imprese, istituzioni private.* Sono stati accertati, di norma, negli esercizi in cui diventa esigibile l'obbligazione giuridica posta a carico del soggetto concedente;
- *Trasferimenti UE.* Questo genere di entrata, suddivisa nella quota a carico dell'unione europea e in quella eventualmente co-finanziata a livello nazionale, è accertabile solo nel momento in cui la commissione europea approva il corrispondente intervento. Con questa premessa, la registrazione contabile è allocata negli esercizi interessati dagli interventi previsti dal corrispondente crono programma. L'eccezione è rappresentata dalla possibile erogazione di acconti rispetto all'effettiva progressione dei lavori, condizione questa che farebbe scattare l'obbligo di prevedere l'entrata, con il relativo accertamento, nell'esercizio di accredito dell'incasso anticipato.

Per quanto concerne, in particolare, i trasferimenti da altre pubbliche amministrazioni, l'esigibilità coincide con l'atto di impegno dell'amministrazione concedente. La registrazione dell'accertamento, pertanto, colloca l'importo nell'esercizio in cui è adottato il provvedimento di concessione, compatibilmente con la possibilità di reperire in tempo utile le informazioni necessarie alla corretta imputazione.

Il prospetto mostra la composizione sintetica dei trasferimenti correnti mentre il dettaglio è riportato nel conto di bilancio ufficiale (entrate per tipologia) o nell'eventuale modello che riclassifica gli stessi importi in base al piano dei conti finanziario, a cui pertanto si rinvia.

Tit.2/E (Trasferimenti correnti)	Rendiconto 2021	
	Stanziam. finali	Accertamenti
101 Da Amministrazioni pubbliche	856.301,53	832.993,78
102 Da Famiglie	0,00	0,00
103 Da Imprese	0,00	0,00
104 Da Istituzioni Sociali Private	0,00	0,00
105 Dall'Unione Europea e dal Resto del Mondo	0,00	0,00
Totale	856.301,53	832.993,78

7.4 Entrate extratributarie

Rientra in questo titolo la vendita di beni e servizi che derivano dalla gestione dei beni (Tip.100), i proventi dall'attività di controllo e repressione delle irregolarità o degli illeciti (Tip.200), gli interessi attivi (Tip.300), le altre entrate da redditi da capitale (Tip.400) ed i rimborsi e altre entrate correnti (Tip.500).

Gli accertamenti di rendiconto, con rare eccezioni riportate di seguito in corrispondenza delle singole tipologie, sono stati formulati applicando il principio della competenza potenziata che richiede, come regola generale, di imputare l'entrata nell'esercizio in cui l'obbligazione giuridica diventa realmente esigibile. In particolare, ed entrando quindi nello specifico:

- *Gestione dei servizi pubblici.* I proventi sono stati contabilizzati nell'esercizio in cui servizio è stato realmente reso all'utenza, criterio seguito anche nel caso in cui la gestione sia affidata a terzi;
- *Interessi attivi.* Sono stati riportati nell'esercizio in cui l'obbligazione giuridica risulta esigibile, applicando quindi il principio generale. L'accertamento degli interessi di mora, diversamente dal caso precedente, segue invece il criterio di cassa per cui le entrate di questa natura sono accertabili nell'esercizio dell'incasso;
- *Gestione dei beni.* Le risorse per locazioni o concessioni, che di solito garantiscono un gettito pressoché costante negli anni, sono attribuite come entrate di parte corrente nell'esercizio in cui il credito diventa

esigibile, applicando quindi la regola generale. Anche le entrate da concessioni pluriennali, che non garantiscono accertamenti costanti negli esercizi e che costituiscono, pertanto, risorse di natura non ricorrente, sono contabilizzate con il medesimo criterio e prevalentemente destinate, in virtù della loro natura, al finanziamento di investimenti.

Il prospetto mostra la composizione sintetica delle entrate extratributarie mentre il dettaglio è riportato nel rendiconto ufficiale (entrate per tipologia) o nell'eventuale modello che riclassifica gli stessi importi in base al piano dei conti finanziario, a cui pertanto si rinvia.

Tit.3/E (Entrate extratributarie)	Rendiconto 2021	
	Stanziam. finali	Accertamenti
100 Vendita di beni e servizi e proventi derivanti dalla gestione dei beni	1.485.479,67	1.384.906,75
200 Proventi dall'attività di controllo e repressione irregolarità e illeciti	50.100,00	31.736,30
300 Interessi attivi	610,00	703,24
400 Altre entrate da redditi da capitale	5.800,00	5.829,62
500 Rimborsi e altre entrate correnti	238.203,68	156.508,85
Totale	1.780.193,35	1.579.684,76

7.5 Entrate in conto capitale

Le risorse di questo genere, salvo deroghe espressamente autorizzate dalla legge, sono destinate al finanziamento degli acquisti di beni o servizi durevoli (investimenti), rendendo così effettivo il vincolo di destinazione dell'entrata alla copertura di una spesa della stessa natura. Sono comprese in questo titolo i tributi in conto capitale (Tip.100), i contributi agli investimenti (Tip.200), i trasferimenti in conto capitale (Tip.300), le entrate da alienazione di beni materiali e immateriali (Tip.400), a cui va aggiunta la voce residuale delle altre entrate in conto capitale (Tip.500).

Gli accertamenti di rendiconto, con poche eccezioni riportate di seguito e in corrispondenza delle singole tipologie, sono stati formulati applicando il principio della competenza finanziaria potenziata che richiede, come regola generale, di imputare l'entrata nell'esercizio in cui l'obbligazione giuridica diventa esigibile. Questo criterio è stato adottato per ciascun anno del triennio autorizzatorio, compreso l'esercizio approvato con il presente rendiconto. In particolare, ed entrando quindi nello specifico dei singoli movimenti contabili, le entrate che derivano da:

- *Trasferimenti in conto capitale.* Sono state contabilizzate, di norma, negli esercizi in cui diventa esigibile l'obbligazione giuridica posta a carico del soggetto concedente (criterio generale). Nel caso di trasferimenti in conto capitale da altri enti pubblici, è invece richiesta la concordanza tra l'esercizio di impegno del concedente e l'esercizio di accertamento del ricevente, purché la relativa informazione sia messa a disposizione dell'ente ricevente in tempo utile;
- *Alienazioni immobiliari.* Il diritto al pagamento del corrispettivo, di importo pari al valore di alienazione del bene stabilito dal contratto di compravendita, si perfeziona nel momento del rogito con la conseguenza che la relativa entrata è accertabile solo nell'esercizio in cui viene a concretizzarsi questa condizione. L'eventuale presenza dei beni nel piano delle alienazioni e valorizzazioni immobiliari, unitamente alla possibile indicazione della modalità di pagamento del corrispettivo (immediata o rateizzata), sono elementi importanti che sono stati ripresi per consentire l'esatta attribuzione dell'entrata al rispettivo esercizio;
- *Alienazione di beni o servizi non immobiliari.* L'obbligazione giuridica attiva nasce con il trasferimento della proprietà del bene, con la conseguenza che l'entrata è accertata nell'esercizio in cui sorge il diritto per l'ente a riscuotere il corrispettivo, e questo, in base a quanto stabilito dal contratto di vendita;
- *Cessione diritti superficie.* La previsione relativa al canone conseguente all'avvenuta cessione del diritto di superficie, sorto in base al corrispondente rogito notarile, è attribuita agli esercizi in cui verrà a maturare il diritto alla riscossione del credito (obbligazione pecuniaria). Lo stesso criterio si applica sia agli atti di cessione già sottoscritti, e quindi accertati prima o durante la gestione di questo bilancio, che a quelli futuri previsti nel periodo considerato dalla programmazione triennale;
- *Concessione di diritti patrimoniali.* Anche l'entrata prevista per la concessione di diritti su beni demaniali o patrimoniali, conseguenti all'avvenuta emanazione dei relativi atti amministrativi, è accertabile negli esercizi in cui viene a maturare il diritto alla riscossione del relativo credito (principio generale). Lo stesso criterio è stato applicato sia nel caso di cessioni sottoscritte nel passato che nell'ipotesi di nuovi contratti di concessione, il cui perfezionamento si è realizzato in questo esercizio;
- *Permessi di costruire.* I criteri applicati cambiano al variare della natura del cespite. L'entrata che ha origine dal rilascio del permesso, essendo di regola immediatamente esigibile, è accertabile nell'esercizio in cui è materialmente rilasciata, ad eccezione delle eventuali rateizzazioni accordate. La seconda quota, collegata invece all'avvenuta ultimazione dell'opera, è imputabile nell'esercizio in cui sarà effettivamente riscossa (applicazione del principio di cassa, deroga ammessa solo se espressamente prevista dalla norma, come in questo caso) per cui l'eventuale accertamento è stato imputato applicando il medesimo criterio.

Il prospetto mostra la composizione sintetica delle entrate in conto capitale mentre il dettaglio è riportato nel conto di bilancio ufficiale (entrate per tipologia) o nell'eventuale modello che riclassifica gli stessi importi in base al piano dei conti finanziario, a cui pertanto si rinvia.

Tit.4/E (Entrate in conto capitale)	Rendiconto 2021	
	Stanziam. finali	Accertamenti
100 Tributi in conto capitale	0,00	0,00
200 Contributi agli investimenti	9.781.292,17	1.171.645,19
300 Trasferimenti in conto capitale	0,00	0,00
400 Entrate da alienazione di beni materiali e immateriali	82.850,00	3.100,00
500 Altre entrate in conto capitale	120.327,24	74.132,81
Totale	9.984.469,41	1.248.878,00

7.6 Riduzione di attività finanziarie

Il titolo include l'alienazione di attività finanziarie (Tip.100), la riscossione di crediti a breve (Tip.200), a medio e lungo termine (Tip. 300) oltre alla voce residuale (Tip.400). Questi movimenti, ove siano stati realizzati, sono imputabili nell'esercizio in cui l'obbligazione è esigibile. Senza la presenza di specifiche deroghe, pertanto, si applica il principio generale della competenza potenziata. Per quanto riguarda il contenuto specifico delle operazioni da cui hanno origine queste entrate, movimenti che sono di norma associati ad analoghe operazioni presenti in spesa, si rimanda al corrispondente argomento delle uscite (acquisizione di attività finanziarie). Il prospetto mostra la composizione sintetica delle riduzioni di attività finanziarie mentre il dettaglio è riportato nel conto di bilancio ufficiale (entrate per tipologia) o nell'eventuale modello che riclassifica gli stessi importi in base al piano dei conti finanziario, a cui pertanto si rinvia.

Tit.5/E (Entrate da riduzione di attività finanziarie)	Rendiconto 2021	
	Stanziam. finali	Rendiconto
100 Alienazione di attività finanziarie	0,00	0,00
200 Riscossione di crediti a breve termine	0,00	0,00
300 Riscossione di crediti a medio-lungo termine	0,00	0,00
400 Altre entrate per riduzione di attività finanziarie	0,00	0,00
Totale	0,00	0,00

7.7 Accensione di prestiti

Questi movimenti, con poche eccezioni riportate di seguito, sono contabilizzati applicando il principio generale della competenza che richiede di imputare l'entrata nell'esercizio in cui l'obbligazione è esigibile. Rientrano in questo ambito gli stanziamenti per l'emissione di obbligazioni (Tip.100), l'accensione di prestiti a breve (Tip.200), l'accensione di mutui e altri finanziamenti a medio e lungo (Tip.300) ed altre forme di entrata residuali (Tip.400). In particolare, ed entrando quindi nello specifico dei singoli movimenti contabili:

- *Assunzione di prestiti.* L'accensione di mutui e le operazioni ad essa assimilate, se messe in atto nel periodo considerato, è imputabile solo negli esercizi in cui la somma diventerà realmente esigibile. Si tratta, pertanto, del momento in cui il finanziatore rende disponibile il finanziamento in esecuzione del relativo contratto;
- *Contratti derivati.* La rilevazione dei movimenti, conseguenti all'eventuale stipula di contratti di questa natura, è effettuata rispettando il principio dell'integrità del bilancio per cui i flussi finanziari attivi o passivi, prodotti dall'andamento aleatorio insito nell'essenza stessa di questo contratto atipico, devono essere contabilizzati in modo separato. I movimenti di segno positivo, ove presenti, sono pertanto accertabili tra le entrate degli esercizi in cui il corrispondente credito (saldo finanziario attivo) si presume diventerà esigibile.

Il prospetto mostra la composizione sintetica delle accensioni di prestiti mentre il dettaglio è riportato nel conto di bilancio ufficiale (entrate per tipologia) o nell'eventuale modello che riclassifica gli stessi importi in base al piano dei conti finanziario, a cui pertanto si rinvia.

Tit.6/E (Accensione di prestiti)	Rendiconto 2021	
	Stanziam. finali	Accertamenti
100 Emissione di titoli obbligazionari	0,00	0,00
200 Accensione prestiti a breve termine	0,00	0,00
300 Accensione mutui e altri finanziamenti a medio e lungo termine	0,00	0,00
400 Altre forme di indebitamento	0,00	0,00
Totale	0,00	0,00

7.8 Anticipazioni

Questo titolo comprende le sole anticipazioni da istituto tesoriere/cassiere (Tip.100). La previsione con il corrispondente accertamento, ove presente nel corrispondente aggregato, indica la dimensione complessiva delle aperture di credito erogate dal tesoriere su specifica richiesta dell'ente, operazioni poi contabilizzate in bilancio. Si tratta di movimenti che non costituiscono, nella formulazione adottata per la contabilità finanziaria della pubblica amministrazione, un vero e proprio debito dell'ente, essendo destinati a fronteggiare temporanee esigenze di liquidità che sono estinte entro la fine dell'anno. L'eventuale accertamento di entrata, a cui si deve contrapporre altrettanto impegno in uscita (chiusura di anticipazioni), indica l'ammontare massimo dell'anticipazione che l'ente ha legittimamente utilizzato nell'esercizio. Il criterio di previsione adottato, al pari di quello della successiva imputazione contabile, è quello a carattere generale che attribuisce il relativo importo all'esercizio in cui l'obbligazione giuridica si perfeziona, diventando così effettivamente esigibile.

Il prospetto mostra la composizione sintetica delle anticipazioni da istituto tesoriere/cassiere mentre il dettaglio è riportato nel conto di bilancio ufficiale (entrate per tipologia) o nell'eventuale modello che riclassifica gli stessi importi in base al piano dei conti finanziario, a cui pertanto si rinvia.

Tit.7/E (Anticipazioni da istituto tesoriere/cassiere)	Rendiconto 2021	
	Stanziam. finali	Accertamenti
100 Anticipazioni tesoriere/cassiere	900.000,00	0,00
Totale	900.000,00	0,00

7.9 Altre considerazioni sulle entrate

Non ci sono considerazioni tecniche o valutazioni particolari da segnalare su altri aspetti della gestione delle entrate, in aggiunta o ad integrazione di quanto già riportato in questa sezione della Nota integrativa.

8 Criteri di valutazione delle uscite

8.1 Previsioni definitive e impegni di spesa

Le operazioni di chiusura contabile delle uscite di bilancio, al pari di quelle relative alle entrate, sono state precedute dalla valutazione dei flussi finanziari che si sono manifestati nell'esercizio, talvolta integrata anche da considerazioni di tipo economico. Sono state prese in esame solo le operazioni svolte nel periodo di riferimento cercando di evitare che i criteri di valutazione e stima adottati potessero portare a sottovalutazione e sopravvalutazione delle singole poste (attendibilità).

Il procedimento di attribuzione della spesa e di stesura dei relativi modelli obbligatori si è concretizzato nel rispetto formale e sostanziale delle norme che disciplinano la redazione dei documenti contabili (correttezza) mentre i documenti riportano i dati con una classificazione che ne agevole la consultazione. I valori numerici più importanti, infine, sono stati corredati da un'informativa supplementare, presente nella Nota integrativa, che ne facilita la comprensione e l'intelligibilità (comprensibilità).

Anche in questo caso, si è partiti dal presupposto che gli utilizzatori di queste informazioni fossero già in possesso della normale diligenza richiesta per esaminare i dati contabili di rendiconto e possedano, allo stesso tempo, una ragionevole conoscenza dell'attività svolta dall'amministrazione pubblica (*rispetto del principio n.5 - Veridicità, attendibilità, correttezza e comprensibilità*).

Nella fase tecnica che preceduto la stesura del documento contabile le componenti positive (entrate) non realizzate non sono state contabilizzate a consuntivo mentre le componenti negative (uscite) sono state contabilizzate, e quindi riportate nel rendiconto, per la sola quota definitivamente realizzata, con imputazione della spesa nel relativo esercizio (*rispetto del principio n.9 - Prudenza*).

Il riscontro sulle uscite, oggetto di impegno in conto competenza, ha comportato la verifica sulla presenza di tutti gli elementi identificativi, come la ragione del debito, l'indicazione della somma da pagare, il soggetto creditore, la scadenza dell'obbligazione e la specificazione del vincolo costituito sullo stanziamento di bilancio, mentre agli uffici competenti spetta l'obbligo di conservare la relativa documentazione giustificativa.

Il prospetto mostra il riepilogo della spesa per titoli, in sintonia con quanto riportato nella seconda parte del conto di bilancio ufficiale, mentre le note descrittive associate a ciascun argomento, sviluppate di seguito, espongono i criteri adottati per attribuire la spesa ai rispettivi esercizi.

Uscite competenza (Riepilogo titoli)		Rendiconto 2021	
		Stanziam. finali	Impegni comp.
Disavanzo applicato in uscita		0,00	-
		Parziale	0,00
1	Correnti	4.288.689,94	3.589.620,08
2	In conto capitale	11.763.189,89	2.380.757,16
3	Incremento attività finanziarie	5.000,00	0,00
4	Rimborso di prestiti	207.539,61	205.491,61
5	Chiusura anticipazioni da tesoriere/cassiere	900.000,00	0,00
		Parziale (impieghi)	17.164.419,44
7	Spese conto terzi e partite di giro	1.191.500,00	635.388,85
		Totale	18.355.919,44
			6.811.257,70

8.2 Spese correnti

Le uscite di questa natura comprendono i redditi da lavoro dipendente (Macro.101), le imposte e le tasse (Macro.102), l'acquisto di beni e le prestazioni di servizi (Macro.103), i trasferimenti correnti (Macro.104), gli interessi passivi (Macro.107), le spese per redditi da capitale (Macro.108), i rimborsi e le poste correttive delle entrate (Macro.109) a cui vanno aggiunte, come voce residuale, le altre spese correnti (Macro.110).

In taluni casi, la norma contabile consente di adottare dei criteri di registrazione diversi dal principio generale che prescrive l'imputazione dell'obbligazione giuridicamente perfezionata nell'esercizio in cui l'uscita diventa esigibile. In particolare, ed entrando quindi nello specifico:

- *Trattamenti fissi e continuativi (personale)*. Questa spesa, legata a voci con una dinamica salariale predefinita dalla legge o dalla contrattazione collettiva nazionale, è stata imputata nell'esercizio in cui si è verificata la relativa liquidazione e questo, anche nel caso di personale comandato eventualmente pagato dall'ente che beneficia della prestazione. In quest'ultima circostanza, il relativo rimborso è stato previsto e accertato nella corrispondente voce di entrata;
- *Rinnovi contrattuali (personale)*. La stima del possibile maggior esborso, compresi gli oneri riflessi a carico dell'ente e quelli che derivano dagli eventuali effetti retroattivi, è imputabile all'esercizio di sottoscrizione del contratto collettivo, salvo che quest'ultimo non preveda il differimento nel tempo degli effetti economici;
- *Trattamento accessorio e premiante (personale)*. Questi importi, se dovuti, sono imputati nell'esercizio in cui diventeranno effettivamente esigibili dagli aventi diritto, anche se si riferiscono a prestazioni di lavoro riconducibili ad esercizi precedenti;
- *Fondo sviluppo risorse umane e produttività (personale)*. È imputato nell'esercizio a cui la costituzione del fondo si riferisce. In caso di mancata costituzione, e quindi in assenza di impegno della spesa nel medesimo esercizio, le corrispondenti economie confluiscono nel risultato di amministrazione a destinazione vincolata, ma solo nei limiti della parte del fondo obbligatoriamente prevista dalla contrattazione nazionale collettiva;
- *Acquisti con fornitura intrannuale (beni e servizi)*. Questo tipo di fornitura, se destinata a soddisfare un fabbisogno di parte corrente, fa nascere un'obbligazione passiva il cui valore è stato attribuito all'esercizio in cui è adempiuta completamente la prestazione;

- *Acquisti con fornitura ultrannuale (beni e servizi)*. Le uscite di questa natura, come nel caso di contratti d'affitto o di somministrazione periodica di durata ultrannuale, sono attribuite, pro quota, agli esercizi in cui matura la rata di affitto oppure è evasa la parte di fornitura di competenza di quello specifico anno;
- *Aggi sui ruoli (beni e servizi)*. È impegnata nello stesso esercizio in cui le corrispondenti entrate sono oggetto di specifico accertamento in entrata, e per un importo pari a quello contemplato dalla convenzione stipulata con il concessionario;
- *Gettoni di presenza (beni e servizi)*. Sono attribuiti all'esercizio in cui la prestazione è resa, e questo, anche nel caso in cui le spese siano eventualmente liquidate e pagate nell'anno immediatamente successivo;
- *Utilizzo beni di terzi (beni e servizi)*. Le spese relative al possibile utilizzo di beni di terzi, come ad esempio le locazioni e gli affitti passivi, è imputata a carico degli esercizi in cui l'obbligazione giuridica passiva viene a scadere, con il diritto del proprietario a percepire il corrispettivo pattuito;
- *Contributi in conto gestione (trasferimenti correnti)*. Sono imputati nell'esercizio in cui è adottato l'atto amministrativo di concessione oppure, più in generale, nell'anno in cui il diritto ad ottenere l'importo si andrà a perfezionare. Infatti, se è previsto che l'atto di concessione debba indicare espressamente le modalità, i tempi e le scadenze dell'erogazione, la previsione di spesa ne prende atto e si adegua a tale prospettiva, attribuendo così l'importo agli esercizi in cui l'obbligazione verrà effettivamente a scadere;
- *Contributi in conto interessi (trasferimenti correnti)*. Sono di competenza degli esercizi in cui scadono le singole obbligazioni poste a carico di questo ente (concedente), che si uniforma, così facendo, al contenuto del piano di ammortamento del prestito assunto dall'ente beneficiario del contributo;
- *Contributi correnti a carattere pluriennale (trasferimenti correnti)*. Se previsti in bilancio, seguono i criteri di attribuzione esposti per i contributi in conto interesse;
- *Oneri finanziari su mutui e prestiti (interessi passivi)*. Sono stati previsti e imputati negli esercizi in cui andrà a scadere ciascuna obbligazione giuridica passiva. Dal punto di vista economico, si tratta della remunerazione sul capitale a prestito che sarà liquidato all'istituto concedente sulla base del piano di ammortamento;
- *Conferimento di incarichi a legali (beni e servizi)*. Questo genere di spesa legale, la cui esigibilità non è determinabile a priori, sono stati provvisoriamente imputati all'esercizio in cui il contratto di prestazione d'opera intellettuale è firmato ed in deroga, quindi, al principio della competenza potenziata. Si tratta di un approccio adottato per garantire l'iniziale copertura per poi effettuare, in sede di riaccertamento dei residui passivi a rendiconto, la reimputazione della spesa ad un altro esercizio. Quest'ultima operazione, comporta il ricorso alla tecnica del *fondo pluriennale vincolato* che consente di reimputare l'impegno ad un altro esercizio, purché la relativa spesa sia stata interamente finanziata nell'esercizio in cui sorge l'originaria obbligazione;
- *Sentenze in itinere (beni e servizi)*. La presenza di cause legali in cui sussistono fondate preoccupazioni circa l'esito non favorevole del contenzioso è un elemento che può incidere sulla solidità e sulla sostenibilità nel tempo degli equilibri di bilancio, e questo, anche in presenza di sentenze non definitive. Esiste, pertanto, un'obbligazione passiva che è condizionata al verificarsi di un evento successivo (l'esito del giudizio o del ricorso) ma che va subito fronteggiata. In presenza di situazioni come quella delineata è stata valutata dall'ente la possibilità di accantonare l'onere stimato in un apposito fondo rischi, la cui modalità di gestione contabile è già descritta in altro specifico argomento, a cui pertanto si rinvia.

Il prospetto mostra la composizione sintetica delle uscite correnti mentre il dettaglio (spesa per macro aggregati) è riportato nel conto di bilancio o nell'eventuale modello che riclassifica gli importi in base al piano dei conti finanziario, a cui pertanto si rinvia.

Tit.1/U (Correnti)	Rendiconto 2021	
	Stanziam. finali	Impegni comp.
101 Redditi da lavoro dipendente		538.651,57
102 Imposte e tasse a carico dell'ente		56.553,82
103 Acquisto di beni e servizi		2.187.689,98
104 Trasferimenti correnti		526.035,08
105 Trasferimenti di tributi		0,00
106 Fondi perequativi		0,00
107 Interessi passivi		182.555,89
108 Altre spese per redditi da capitale		0,00
109 Rimborsi e poste correttive delle entrate		30.503,28
110 Altre spese correnti		67.630,46
Totale	4.288.689,94	3.589.620,08

8.3 Spese in conto capitale

Gli interventi per l'acquisto o la realizzazione di beni e servizi durevoli sono stati imputati negli esercizi in cui andranno a scadere le singole obbligazioni derivanti dal rispettivo contratto o convenzione. Per gli interventi che non richiedono la stima dei tempi di realizzazione (crono programma), l'imputazione ai rispettivi esercizi è stata effettuata secondo il principio generale, in corrispondenza dell'esigibilità della spesa. Rientrano in questo contesto le spese in conto capitale a carico dell'ente (Macro.201), gli investimenti fissi lordi (Macro.202), i contributi agli investimenti (Macro.203), i trasferimenti in conto capitale (Macro.204) a cui va ad aggiungersi la voce residuale delle altre spese in conto capitale (Macro.205). Con riguardo alle problematiche contabili di ampio respiro prese in considerazione durante la stesura del rendiconto, si evidenzia quanto segue:

- *Finanziamento dell'opera*. La copertura delle spese d'investimento deve sussistere fin dall'inizio e per l'intero importo della spesa, e questo, anche in presenza di una situazione che preveda l'assunzione degli impegni su più esercizi, secondo il criterio della competenza potenziata. L'eventuale presenza in bilancio di stanziamenti in conto capitale non ha autorizzato, di per sé, l'assegnazione dei relativi lavori che sono stati invece

necessariamente preceduti dall'accertamento della corrispondente entrata. Per maggiori dettagli su questo aspetto si rinvia allo specifico argomento della Nota integrativa dedicato alle modalità di finanziamento degli investimenti;

- **Impegno ed imputazione della spesa.** Le spese d'investimento, purché provviste di finanziamento e in presenza di un'obbligazione verso terzi, sono state impegnate imputandole nell'esercizio di prevista esigibilità della relativa spesa.

In deroga a quanto sopra, se sussiste un primo tipo di condizioni minimali richieste dalla norma (quadro economico disponibile in seguito all'avvenuta approvazione del relativo progetto; avvenuta attivazione nell'esercizio di almeno una procedura di gara in corso di espletamento per una delle voci del quadro economico, escluse le spese progettuali), l'intero stanziamento del quadro economico è stato considerato "come impegnato" e ciascuna spesa è stata imputata nell'esercizio in cui si presume diventerà esigibile, evitando così la formazione di un'economia di bilancio (deroga limitata ad un solo esercizio). L'imputazione della spesa in conto esercizi futuri è stata effettuata con il ricorso alla tecnica del FPV.

Sempre in deroga al principio generale, se sussiste un secondo tipo di condizioni minimali richieste dalla norma (quadro economico disponibile; impegno di spesa con un'obbligazione contrattuale su almeno una voce del quadro economico, escluse le spese progettuali), l'intero stanziamento del quadro economico è stato considerato "come impegnato" e ciascuna spesa è stata imputata nell'esercizio in cui si presume diventerà esigibile, evitando così la formazione di un'economia di bilancio (nessun limite temporale alla deroga).

- **Adeguamento del crono programma.** I lavori relativi ad un'opera pubblica già finanziata possono essere realizzati nei tempi previsti oppure subire variazioni in corso d'opera dovute al verificarsi di situazioni difficilmente prevedibili. In presenza di variazione nei tempi previsti di realizzazione dell'opera, si è provveduto a reimputare la spesa attribuendola all'esercizio in cui è prevista la sua esigibilità.
- **Trasferimenti in conto capitale a favore di terzi.** La concessione di contributi di parte investimento, pur essendo collocata tra le spese in conto capitale, non appartiene a questo comparto. Si tratta, infatti, della prevista erogazione di fondi a beneficio di altri soggetti che assume, nell'ottica economica, la natura di un disinvestimento. Anche per questo motivo, queste voci sono collocate negli equilibri di bilancio tra quelle assimilate alle uscite di parte corrente. Gli eventuali impegni di questa natura sono stati pertanto assoggettati agli stessi principi di competenza adottati per i trasferimenti correnti, già analizzati nell'omonimo argomento.

Il prospetto mostra la composizione sintetica delle spese in conto capitale mentre il dettaglio (spesa per macro aggregati) è riportato nel conto di bilancio ufficiale o nell'eventuale modello che riclassifica gli stessi importi in base al piano dei conti finanziario, a cui pertanto si rinvia.

Tit.2/U (In conto capitale)	Rendiconto 2021	
	Stanziam. finali	Impegni comp.
201 Tributi in conto capitale a carico dell'ente		0,00
202 Investimenti fissi lordi e acquisto di terreni		2.289.857,96
203 Contributi agli investimenti		90.899,20
204 Altri trasferimenti in conto capitale		0,00
205 Altre spese in conto capitale		0,00
Totale	11.763.189,89	2.380.757,16

8.4 Incremento di attività finanziarie

Sono comprese in questo specifico aggregato le operazioni riconducibili ad acquisizioni di attività finanziarie (Macro.301), concessione di crediti a breve termine (Macro.302), concessioni di credito a medio e lungo termine (Macro.303) con l'aggiunta della voce di carattere residuale relativa alle altre spese per incremento di attività finanziarie (Macro.304).

Gli stanziamenti di questa natura sono imputati nel bilancio dell'esercizio in cui viene a scadere l'obbligazione giuridica passiva, rispettando quindi la regola generale che considera, come elemento discriminante, il sussistere dell'esigibilità del credito nell'esercizio in cui la spesa è stata prima prevista e poi impegnata.

In particolare, per quanto riguarda le concessioni di crediti, queste sono costituite da operazioni di diverso contenuto ma che hanno in comune lo scopo di fornire dei mezzi finanziari a terzi, di natura non definitiva, dato che il percipiente è obbligato a restituire l'intero importo ottenuto. Quest'ultima, è la caratteristica che differenzia la concessione di credito dal contributo in conto capitale che invece è, per sua intrinseca natura, a carattere definitivo.

Nello specifico, ed entrando così nel merito degli impegni per incremento di attività finanziarie:

- **Anticipazione di liquidità.** Si verifica quando l'ente locale, in alternativa alla concessione di un vero e proprio finanziamento, decide di erogare a terzi un anticipo di cassa di natura transitoria. I naturali beneficiari di questa operazione di liquidità possono essere sia gli enti ed organismi strumentali che le società controllate o solamente partecipate. Per questo genere di operazione, di norma, il rientro del capitale monetario anticipato si verifica in tempi ragionevolmente rapidi, per lo più nello stesso esercizio del flusso monetario in uscita. In quest'ultimo caso, pertanto, all'uscita di cassa corrisponde un'analoga previsione di entrata (riscossione di crediti) collocata nel medesimo anno del rendiconto (perfetta corrispondenza tra accertamento e impegno sullo stesso esercizio);
- **Concessione di finanziamento.** Questo tipo di operazione, a differenza dal precedente, è assimilabile ad un formale finanziamento concesso a titolo oneroso. L'elemento determinante che qualifica l'intervento dell'ente è l'attività esercitata dal soggetto che ne viene poi a beneficiare, ritenuta meritevole di intervento finanziario. È il caso, ad esempio, del possibile finanziamento di un fondo di rotazione pluriennale, di solito associato ad uno specifico piano temporale di rientro del credito concesso.

Le operazioni appena descritte sono imputate nell'esercizio in cui viene adottato l'atto amministrativo di

concessione, purché l'iter procedurale si sia concluso nello stesso anno. In caso contrario, e cioè quando il diritto di credito del futuro percipiente si colloca in un orizzonte temporale diverso da quello di adozione dell'atto, l'imputazione della spesa è riportata negli esercizi in cui l'obbligazione passiva, a carico di questa amministrazione, viene a maturare.

Il prospetto mostra la composizione sintetica delle spese per incremento di attività finanziarie mentre il dettaglio (spesa per macro aggregati) è riportato nel conto di bilancio ufficiale o nell'eventuale modello che riclassifica gli stessi importi in base al piano dei conti finanziario, a cui pertanto si rinvia.

Tit.3/U (Incremento di attività finanziarie)	Rendiconto 2021	
	Stanziam. finali	Impegni comp.
301 Spese per acquisizione di attività finanziarie	5.000,00	0,00
302 Concessione crediti di breve termine	0,00	0,00
303 Concessione crediti di medio-lungo termine	0,00	0,00
304 Altre spese per incremento di attività finanziarie	0,00	0,00
Totale	5.000,00	0,00

8.5 Rimborso di prestiti

Gli impegni destinati alla restituzione dei prestiti contratti sono stati imputati nell'esercizio in viene a scadere l'importo dell'obbligazione giuridica passiva a carico dell'ente che corrisponde, in termini monetari, alla rata di ammortamento del debito (annualità).

Appartengono a questa classificazione il rimborso dei titoli obbligazionari (Macro.401), dei prestiti a breve termine (Macro.402), dei mutui e altri finanziamenti a medio e lungo termine (Macro.403) oltre al gruppo residuale del rimborso di altre forme di indebitamento (Macro.404).

Nello specifico, ed entrando così nel merito degli stanziamenti di bilancio, si sottolinea che:

- *Quota capitale.* Si tratta della restituzione frazionata dell'importo originariamente concesso secondo la progressione indicata dal rispettivo piano di ammortamento, con la tempistica e gli importi ivi riportati. L'imputazione della spesa, senza alcuna eccezione, è stata effettuata nel rispetto del principio generale di competenza ed è collocata tra i rimborsi di prestiti;
- *Quota interessi.* È l'importo che è pagato all'istituto concedente, insieme alla restituzione della parte capitale, a titolo di controprestazione economica per l'avvenuta messa a disposizione della somma mutuata. La quota interessi, pur essendo imputata in bilancio con gli stessi criteri della quota capitale, diversamente da questa ultima, è collocata tra le spese correnti (Macro.107).

Il prospetto mostra la composizione sintetica delle spese per rimborso di prestiti mentre il dettaglio (spesa per macro aggregati) è riportato nel conto di bilancio ufficiale o nell'eventuale modello che riclassifica gli stessi importi in base al piano dei conti finanziario, a cui pertanto si rinvia.

Tit.4/U (Rimborso di prestiti)	Rendiconto 2021	
	Stanziam. finali	Impegni comp.
401 Rimborso di titoli obbligazionari		0,00
402 Rimborso prestiti a breve termine		0,00
403 Rimborso mutui e altri finanziamenti a medio lungo termine		205.491,61
404 Rimborso di altre forme di indebitamento		0,00
405 Fondi per rimborso prestiti		0,00
Totale	207.539,61	205.491,61

8.6 Chiusura delle anticipazioni

Sono associate a questa casistica le operazioni di restituzione delle anticipazioni ricevute dal tesoriere o dal cassiere (macro aggregato 501) che si contrappongono all'analoga voce, presente tra le entrate del medesimo esercizio, destinata a comprendere l'acquisizione di anticipazioni da istituto tesoriere/cassiere (tipologia 100).

L'eventuale somma presente a rendiconto indica la dimensione complessiva delle aperture di credito richieste al tesoriere (entrate) per poi essere restituite, solo in un secondo tempo, dopo l'avvenuta registrazione in contabilità dell'operazione nel versante delle uscite. Si tratta di movimenti che nella formulazione adottata per la contabilità finanziaria non costituiscono un vero e proprio debito, essendo sorti per far fronte a temporanee esigenze di liquidità che devono essere chiuse entro la fine dello stesso esercizio.

Anche in questo caso, non essendo prevista alcuna deroga al principio di riferimento, si applica la regola generale che impone di stanziare la spesa nell'esercizio in cui l'impegno, assunto sulla medesima voce, diventerà effettivamente esigibile.

Il prospetto mostra la composizione sintetica relativa alla chiusura delle anticipazioni mentre il dettaglio (spese per macro aggregati) è riportato nel conto di bilancio ufficiale o nell'eventuale modello che riclassifica gli stessi importi in base al piano dei conti finanziario, a cui pertanto si rinvia.

Tit.5/U (Chiusura anticipazioni da tesoriere/cassiere)	Rendiconto 2021	
	Stanziam. finali	Impegni comp.
Chiusura anticipazioni da tesoriere/cassiere	900.000,00	0,00
Totale	900.000,00	0,00

8.7 Altre considerazioni sulle uscite

Non ci sono considerazioni tecniche o valutazioni particolari da segnalare su altri aspetti della gestione delle uscite, in aggiunta o ad integrazione di quanto già riportato in questa sezione della Nota integrativa.

9 Fenomeni che necessitano di particolari cautele

9.1 Valutazione prudente di fenomeni ad impatto differito

Il bilancio di previsione di questo esercizio era stato predisposto iscrivendo tra le entrate le componenti positive che ragionevolmente si sarebbero rese disponibili nel periodo amministrativo considerato, mentre le componenti negative erano state limitate alle sole voci che avrebbero comportato l'assunzione di impegni di spesa realmente sostenibili, in quanto finanziati dalle corrispondenti risorse previste.

Lo stesso criterio è stato poi seguito durante la gestione e nelle relative variazioni di bilancio, per cui le previsioni di entrata (stima degli accertamenti di competenza) sono state dimensionate evitando fenomeni di sovrastima mentre, nel versante delle uscite (stima degli impegni imputabili nell'esercizio), sono stati evitati fenomeni che avrebbero portato alla sottostima delle spese in corso di formazione o di definizione (rispetto del *principio n.9 - Prudenza*).

L'approccio prudente alla politica di bilancio ha quindi creato le condizioni affinché i successivi atti di gestione poggiassero su basi finanziarie sufficientemente solide, compatibilmente, però, con la disponibilità di adeguati flussi informativi. Questa affermazione è sicuramente valida per gli eventi che presentano caratteristiche di normalità e semplicità operativa; situazioni, quindi, prive di rischio significativo.

Ma nel medesimo intervallo di tempo si sono anche manifestati fenomeni che non offrivano lo stesso grado di prevedibilità e facilità di intervento, aspetti su cui è opportuno concentrare a rendiconto le dovute attenzioni. Nel predisporre questo bilancio, ad esempio, era stata posta particolare attenzione nel valutare l'impatto di alcuni particolari fenomeni, come la consistenza e le possibili implicazioni prodotte dalla modalità di finanziamento degli investimenti, il tipo e quantità delle garanzie prestate a terzi, gli eventuali impieghi di risorse in strumenti derivati, oltre alla possibile presenza di situazioni in corso di definizione che avrebbero potuto portare alla formazione debiti fuori bilancio. Si tratta di fatti e circostanze che ora, in fase di consuntivo, devono essere nuovamente oggetto di particolari cautele e, come tali, approfonditi in modo separato nei successivi punti della Nota integrativa.

9.2 Modalità di finanziamento del bilancio investimenti

Le *fonti* a cui l'ente può accedere per reperire beni o servizi di natura durevole sono le entrate correnti destinate per legge a tale scopo, l'eccedenza corrente di bilancio (risparmio), l'alienazione di beni e diritti patrimoniali, i proventi dei permessi di costruire (oneri di urbanizzazione), i trasferimenti in conto capitale, le accensioni di prestiti e l'avanzo di amministrazione (eccedenza di esercizi pregressi).

L'eventuale fondo pluriennale vincolato applicato (FPV/E), pur essendo collocato tra le entrate, è solo la riproposizione in bilancio, per esigenze di quadratura contabile dovute all'adozione del criterio di competenza finanziaria potenziata, di entrate in prevalenza a specifica destinazione che sono già state contabilizzate ed accertate in esercizi precedenti. Il FPV/E stanziato in entrata, in definitiva, può essere paragonato al finanziamento delle spese di bilancio ottenuto applicando in entrata la parte vincolata dell'avanzo di amministrazione. Si tratta di due modalità che hanno origine diversa ma simile natura contabile; sono, per la quasi totalità, originate da risorse attivate in esercizi precedenti e provviste di un vincolo di destinazione più o meno elevato. Questo significa che la decisione di finanziare un investimento con fonti di questa natura può essere modificata, anche in presenza di future economie di spesa, solo con l'adozione di particolari procedimenti contabili, sempre adeguatamente motivati.

L'importanza di approfondire nella Nota integrativa le modalità di finanziamento delle opere pubbliche messe in atto deriva dall'importante influsso che queste scelte hanno sugli equilibri finanziari. Per quanto riguarda le spese in conto capitale, gli effetti indotti dall'*espansione degli investimenti* sono per taluni versi positivi, come il beneficio immediato prodotto sull'economia locale (maggiore disponibilità di lavoro) e sulla qualità dei servizi resi (disponibilità di infrastrutture migliori) ma ci possono essere anche conseguenze negative, come l'impatto che può derivare dal rimborso del prestito (quota capitale e interessi) in presenza di un'opera finanziata con il ricorso al credito oneroso di terzi. Le considerazioni tecniche su quest'ultimo fenomeno, come la necessaria cautela che deve portare alla scelta della forma di finanziamento, sono già state formulate nei corrispondenti argomenti della Nota integrativa (livello di indebitamento ed esposizione per interessi passivi).

Per quanto riguarda invece gli *aspetti prettamente contabili* relativi alle modalità di finanziamento e di imputazione contabile delle entrate di parte investimento, oggetto di rendiconto, si sottolinea quanto segue:

- *Grado di copertura*. Ciascuna spesa è associata alla corrispondente fonte di entrata. Si da atto, inoltre, che la successiva attivazione dell'opera, con l'assegnazione delle prestazioni di natura tecnica o intellettuale, ha avuto luogo se, e solo dopo, il completo reperimento del finanziamento previsto. L'intervento, infatti, deve essere coperto da opportune risorse fin dall'inizio, e questo, a prescindere dallo sviluppo temporale dei lavori (crono programma) e dai tempi di assunzione dei relativi impegni;
- *Criterio d'imputazione*. Il finanziamento effettivo di ciascun investimento può derivare sia da poste accertate e interamente imputate nello stesso esercizio che da entrate accertate nell'esercizio ma imputate in esercizi successivi. Costituiscono idonea copertura finanziaria, nel primo caso, le risorse accertate e imputate nello stesso esercizio, compreso l'avanzo di amministrazione deliberato con il precedente rendiconto e poi applicato a bilancio, mentre nel secondo, le entrate accertate nell'esercizio ma imputate negli anni successivi purché l'esigibilità dell'incasso dipenda dalla semplice manifestazione unilaterale dell'ente o da quella conclamata degli enti pubblici concedenti.

La situazione, come riportata nel prospetto successivo ed avendo soprattutto riguardo agli effetti prodotti dal ricorso all'indebitamento, anche non assistito da eventuali contributi in conto interessi, non richiede alcun intervento correttivo con carattere d'urgenza. I possibili provvedimenti migliorativi e/o correttivi, frutto di nuove ed ulteriori valutazioni d'insieme, saranno ponderati ed eventualmente adottati solo in seguito al normale svolgimento dell'attività di monitoraggio e controllo sulla gestione.

Modalità di finanziamento del bilancio investimenti nel suo complesso	Finanziamenti 2021		
	Previsto	Accertato	
Entrate in conto capitale (Tit.4/E)	(+)	9.984.469,41	1.248.878,00
Contributi investimenti per rimborso prestiti da P.A.		0,00	0,00
Altre entrate in C/capitale per spese correnti		0,00	0,00
Entrate in conto capitale che finanziano spese correnti	(-)	0,00	0,00
Risorse ordinarie		9.984.469,41	1.248.878,00
FPV per spese in C/capitale (FPV/E)	(+)	1.418.649,16	1.418.649,16
Avanzo applicato a bilancio investimenti	(+)	252.990,57	252.990,57
Entrate correnti che finanziano investimenti	(+)	112.080,75	32.781,71
Entrate da riduzione di attività finanziarie (Tit.5/E)	(+)	0,00	0,00
Riscossione crediti a breve		0,00	0,00
Riscossione crediti a medio-lungo		0,00	0,00
Altre entrate da riduzione attività finanziarie		0,00	0,00
Entrate per rid. att. finanziarie assimilabili a movimenti di fondi	(-)	0,00	0,00
Entrate per accensione di prestiti (Tit.6/E)	(+)	0,00	0,00
Accensione prestiti per estinzione anticipata mutui		0,00	0,00
Altre accensione prestiti per spese correnti		0,00	0,00
Accensioni di prestiti che finanziano spese correnti	(-)	0,00	0,00
Risorse straordinarie		1.783.720,48	1.704.421,44
Totale		11.768.189,89	2.953.299,44

9.3 Principali investimenti attivati nell'esercizio

La concreta attivazione di un investimento, con la relativa assegnazione del progetto o il successivo inizio effettivo dei lavori, può avvenire solo in seguito all'avvenuto perfezionamento del relativo finanziamento. Premesso ciò, il prospetto che segue elenca i principali investimenti attivati nell'intervallo di tempo considerato ed omette gli interventi di minore, secondaria o trascurabile importanza. Il riscontro sull'impatto economico dell'intervento in conto capitale, infatti, va concentrato sui fenomeni che hanno avuto una qualche rilevanza significativa sugli equilibri complessivi di bilancio. Questi ultimi, possono essere considerati in modo statico (situazione attuale) oppure visti anche in un'ottica dinamica di più ampio periodo (prospettiva di medio termine). La situazione, come riportata nel prospetto e sulla base delle informazioni al momento disponibili, non richiede alcun intervento correttivo con carattere d'urgenza. I possibili provvedimenti migliorativi e/o correttivi, frutto di nuove ed ulteriori valutazioni d'insieme, saranno ponderati ed eventualmente adottati solo in seguito al normale svolgimento dell'attività di monitoraggio e controllo sulla gestione.

Elenco dei principali investimenti attivati nell'esercizio	Investimenti 2021
OPERE DI VIABILITA' - ASFALTATURA STRADE	44.539,51
ALLARGAMENTO SEDE STRADALE VIA MARCONI	100.000,00
MANUTENZIONE STRAORDINARIA MARCIAPIEDE VIA ERCOLI	100.000,00
RIDUZIONE INCIDENTABILITA' STRADALE	53.979,49
OPERE DI VIABILITA' - ASFALTATURA STREADE MONTANE	39.701,51
REALIZZAZIONE PARCHEGGIO LOCALITA' VALIGA	81.404,15
COMPLETAMENTO STRADA INTERCOMUNALE BIENNO-PRESTINE	85.500,00
Totale	505.124,66

9.4 Garanzie prestate

L'amministrazione può legittimamente concedere delle garanzie, principali o sussidiarie, a favore di altri soggetti e sottoscrivendo i rispettivi documenti che vincolano l'ente nel tempo. Dal punto di vista prettamente patrimoniale, il valore complessivo delle garanzie prestate è riportato tra i conti d'ordine della contabilità economica mentre la concessione della singola garanzia non richiede, di regola, alcuna specifica registrazione finanziaria, né è soggetta a particolari restrizioni.

Pur in assenza di specifici vincoli, l'approccio prudente alle problematiche della gestione, che deve sempre precedere le scelte della pubblica amministrazione, può portare l'ente a preferire il possibile accantonamento di un fondo rischi tra le uscite di competenza. L'eventuale stanziamento a carattere facoltativo può essere assimilato ad un'economia volontaria di bilancio, che non è stata oggetto di impegno, e collegata al rischio implicito connesso con la sottoscrizione delle garanzie verso terzi. Questo risparmio produce a rendiconto una componente positiva nel calcolo del risultato, importo poi riservato, nella forma di avanzo vincolato, alla copertura dell'onere che potrebbe sorgere in futuro per l'eventuale escussione del debito garantito.

La situazione, come riportata nel prospetto e sulla base delle informazioni al momento disponibili, non richiede alcun intervento correttivo con carattere d'urgenza. I possibili provvedimenti migliorativi e/o correttivi, frutto di nuove ed ulteriori valutazioni d'insieme, saranno ponderati ed eventualmente adottati solo in seguito al normale svolgimento dell'attività di monitoraggio e controllo sulla gestione.

Elenco delle garanzie prestate dall'Ente (Consistenza)	Rendiconto 2021
Non ci sono garanzie da segnalare	0,00
Totale	0,00

9.5 Impieghi finanziari in strumenti derivati

Per "strumenti derivati" si intendono i prodotti offerti dal mercato creditizio il cui valore dipende dall'andamento di un'attività sottostante che può essere di natura finanziaria, come ad esempio i titoli azionari, i tassi di interesse o l'andamento dei cambi, oppure di natura reale, come nel caso di oro, petrolio, e così via. Le difficili problematiche di gestione connesse con l'avvenuta sottoscrizione di strumenti derivati sono emerse in seguito al progressivo diffondersi di questi strumenti atipici anche nel particolare mondo degli enti locali.

Queste operazioni hanno avuto un impatto positivo ed immediato sul bilancio, dato che il loro acquisto era proprio finalizzato allo scopo di liberare risorse finanziarie altrimenti congelate dall'indebitamento pregresso. In una prospettiva di più ampio respiro, però, gli impieghi in strumenti derivati hanno avuto l'effetto di trasferire in un futuro più o meno lontano il rischio che deriva dalla definitiva quantificazione del prestito effettivo da rimborsare. In particolari circostanze, si sono pertanto verificati effetti distorsivi sul bilancio non previsti al momento dell'originaria stipula. Questo è il motivo per cui le operazioni di questa natura hanno incontrato un crescente livello di elevata attenzione. L'eventuale presenza di strumenti derivati va pertanto monitorata con la dovuta cautela, visti i possibili risvolti sui delicati equilibri di bilancio, difficilmente prevedibili con largo anticipo.

La situazione, come riportata nel prospetto e sulla base delle informazioni al momento disponibili, non richiede alcun intervento correttivo con carattere d'urgenza. I possibili provvedimenti migliorativi e/o correttivi, frutto di nuove ed ulteriori valutazioni d'insieme, saranno ponderati ed eventualmente adottati solo in seguito al normale svolgimento dell'attività di monitoraggio e controllo sulla gestione.

Impieghi finanziari in strumenti derivati (Consistenza)	Rendiconto 2021
Non ci sono impieghi da segnalare	0,00
Totale	0,00

9.6 Debiti fuori bilancio in corso di formazione

I debiti fuori bilancio sono situazioni debitorie riconducibili ad attività di gestione intraprese ma non ancora formalizzate con l'assunzione del relativo impegno. Le casistiche sono varie, come l'esito di sentenze esecutive, la necessità di coprire disavanzi di consorzi, aziende speciali, istituzioni, l'esigenza di finanziare convenzioni, atti costitutivi e ricapitalizzazioni di società, fino alla necessità di ultimare procedure espropriative ed occupazioni d'urgenza. Un debito fuori bilancio può nascere anche in seguito all'avvenuta acquisizione di beni e servizi in violazione degli obblighi di preventivo impegno della spesa, con la conseguenza che l'amministrazione deve poi dimostrare la pertinenza di questo ulteriore fabbisogno di risorse con le attribuzioni riconducibili alle funzioni proprie dell'ente. Si deve pertanto conciliare, seppure a posteriori, l'acquisto del bene o del servizio con le regole ufficiali della contabilità e della contrattualistica pubblica.

Dal punto di vista operativo, l'ente iscrive in contabilità queste passività pregresse con un procedimento che prevede il loro riconoscimento con apposita delibera soggetta all'approvazione del consiglio, atto che va così ad impegnare e finanziare la relativa spesa. Il riconoscimento del debito, la contabilizzazione della posta nella parte passiva del bilancio e il reperimento del finanziamento, pertanto, sono tre distinti passaggi di un unico procedimento formale che porta alla regolarizzazione della pratica.

La presenza di eventuali debiti fuori bilancio in corso di formazione, al pari di altre passività la cui esistenza è in qualche modo nota ancorché non del tutto definita, può richiedere l'accantonamento di somme tali da consentire, nella prima occasione utile, il riconoscimento formale del debito pregresso con il suo contestuale finanziamento e la registrazione in bilancio.

La situazione, come riportata nel prospetto e sulla base delle informazioni al momento disponibili, non richiede alcun intervento correttivo con carattere d'urgenza. I possibili provvedimenti migliorativi e/o correttivi, frutto di nuove ed ulteriori valutazioni d'insieme, saranno ponderati ed eventualmente adottati solo in seguito al normale svolgimento dell'attività di monitoraggio e controllo sulla gestione.

Debiti fuori bilancio in corso di formazione (Non ancora riconoscibili)	Importo
Sentenze	0,00
Disavanzi	0,00
Ricapitalizzazioni	0,00
Espropri	0,00
Altro	0,00
Totale	0,00

Denominazione	Sentenze
Contenuto e valutazioni	Nessun elemento da segnalare

Denominazione	Disavanzi
Contenuto e valutazioni	Nessun elemento da segnalare

Denominazione	Ricapitalizzazioni
Contenuto e valutazioni	Nessun elemento da segnalare
Denominazione	Espropri
Contenuto e valutazioni	Nessun elemento da segnalare
Denominazione	Altro
Contenuto e valutazioni	Nessun elemento da segnalare

9.7 **Altre considerazioni su fenomeni particolari**

Non ci sono considerazioni tecniche o valutazioni particolari da segnalare su altri aspetti della gestione che necessitano di particolari cautele, in aggiunta o ad integrazione di quanto già riportato in questa sezione della Nota integrativa.

10 Conclusioni

10.1 Considerazioni finali e conclusioni

I documenti contabili di rendiconto sono stati predisposti attenendosi alle regole stabilite dalla normativa in vigore e sono coerenti con le "Disposizioni in materia di armonizzazione dei sistemi contabili e degli schemi di bilancio" (D.Lgs.n.118/11), applicabili a questo esercizio. In particolare, il bilancio complessivo è in equilibrio in termini di stanziamenti definitivi e la scomposizione dello stesso nelle singole componenti rispecchia le prescrizioni di legge.

Il consuntivo è stato predisposto secondo lo schema del rendiconto della gestione previsto dalla normativa vigente, che comprende il conto del bilancio, i relativi riepiloghi, il quadro generale riassuntivo, la verifica degli equilibri, lo stato patrimoniale e il conto economico. Al rendiconto sono stati allegati i prospetti del risultato di amministrazione, la composizione del fondo pluriennale vincolato, la composizione del fondo crediti di dubbia esigibilità, il prospetto degli accertamenti per titoli, tipologie e categorie, quello degli impegni per missioni, programmi e macro aggregati, la tabella degli accertamenti imputati agli esercizi successivi, quella degli impegni imputati agli esercizi successivi, il prospetto dei costi per missione, le spese per l'utilizzo di contributi e trasferimenti da organismi comunitari e internazionali, quelle per lo svolgimento delle funzioni delegate dalle regioni, ed infine, il prospetto dei dati SIOPE.

I criteri di attribuzione delle entrate e delle uscite rispecchiano il principio della "competenza finanziaria potenziata" mentre risulta correttamente calcolato sia il risultato di amministrazione che il fondo pluriennale vincolato. I crediti verso terzi sono stati attentamente valutati come il possibile accantonamento del rispettivo fondo svalutazione. I fenomeni con andamento pluriennale che potevano avere effetti distorsivi sull'attuale strategia di bilancio, conseguente all'avvenuta approvazione di questo rendiconto, sono stati descritti ed analizzati, in ogni loro aspetto, fornendo inoltre le opportune considerazioni.

Dove la norma dava adito a interpretazioni controverse e non ancora consolidate, è stata scelta una soluzione che andasse a privilegiare la sostanza invece che il puro e semplice rispetto della forma, come previsto dal rispettivo principio. Le informazioni di natura contabile richieste dalla legge, e non già riportate nei modelli obbligatori ed ufficiali, sono state riprese e sviluppate nella presente Nota integrativa, fornendo quindi una chiave di lettura tecnica al quadro finanziario ed economico complessivo.

I fenomeni analizzati in questa relazione, infine, sono stati descritti con un approccio che li rendesse più comprensibili agli interlocutori, pubblici o privati, in possesso di una conoscenza, anche solo generica, sulla complessa realtà economica e finanziaria dell'ente locale.

**COMUNE DI
BIENNO**

**RELAZIONE
SULLA GESTIONE 2021**
(Relazione al rendiconto)

INDICE

Presentazione	1
Contenuto e logica espositiva	2
Rispetto del contenuto obbligatorio - parte 1	4
Rispetto del contenuto obbligatorio - parte 2	8
Risultati finanziari d'esercizio	
Programmazione ed equilibri finali di bilancio	12
Risultato di amministrazione	13
Risultato di gestione	14
Risultato di cassa	15
Situazione contabile a rendiconto	
Gestione delle entrate di competenza	16
Gestione delle uscite di competenza	17
Finanziamento del bilancio corrente	18
Finanziamento del bilancio investimenti	19
Ricorso al fpv e all'avanzo di esercizi precedenti	20
Formazione di nuovi residui	21
Smaltimento di residui precedenti	22
Scostamento dalle previsioni iniziali	23
Gestione delle entrate per tipologia	
Entrate tributarie	24
Trasferimenti correnti	25
Entrate extratributarie	26
Entrate in conto capitale	27
Riduzione di attività finanziarie	28
Accensione di prestiti	29
Anticipazioni	30
Gestione della spesa per missione	
Previsioni finali delle spese per missione	31
Previsioni finali per funzionamento e investimento	32
Impegni finali delle spese per missione	33
Impegni per funzionamento e investimento	34
Pagamenti finali delle spese per missione	35
Pagamenti per funzionamento e investimento	36
Stato di realizzazione delle spese per missione	37
Grado di ultimazione delle missioni	38
Stato di attuazione delle singole missioni	
Servizi generali e istituzionali	39
Giustizia	40
Ordine pubblico e sicurezza	41
Istruzione e diritto allo studio	42

Valorizzazione beni e attiv. culturali	43
Politica giovanile, sport e tempo libero	44
Turismo	45
Assetto territorio, edilizia abitativa	46
Sviluppo sostenibile e tutela ambiente	47
Trasporti e diritto alla mobilità	48
Soccorso civile	49
Politica sociale e famiglia	50
Sviluppo economico e competitività	51
Energia e fonti energetiche	52
Fondi e accantonamenti	53
Debito pubblico	54
Anticipazioni finanziarie	55
Risultati economici e patrimoniali d'esercizio	
Conto del patrimonio	56

Presentazione

L'ordinamento degli enti locali, nella stesura più recente, ha ribadito il ruolo del Consiglio come organo di verifica sull'andamento della fase operativa della programmazione a suo tempo deliberata con l'approvazione del Dup. Questo tipo di riscontro è effettuato anche in sede di rendiconto dato che, secondo quanto previsto dal testo unico degli enti locali, "la relazione sulla gestione è un documento illustrativo della gestione dell'ente nonché dei fatti di rilievo che si sono verificati dopo la chiusura dell'esercizio e contiene ogni altra eventuale informazione utile ad una migliore comprensione dei dati contabili" (Decreto legislativo n.267/00, art.231/1).

La valutazione sui risultati finali di gestione e quella sullo stato di realizzazione finale dei programmi, questi ultimi intesi non solo come componente della struttura contabile (missioni articolate in programmi) ma come parte integrante del programma politico-attuativo, sono elementi importanti che vanno a caratterizzare il sistema più vasto del controllo sulla gestione. La verifica di origine politica, infatti, è talvolta accompagnata anche da un controllo prettamente tecnico, come quello messo in atto dal sistema generale di controllo interno che, tra le proprie competenze, deve "valutare l'adeguatezza delle scelte compiute in sede di attuazione dei piani, dei programmi e degli altri strumenti di determinazione dell'indirizzo politico, in termini di congruenza tra i risultati conseguiti e gli obiettivi predefiniti (...)" (D.Lgs.267/00, art.147/2).

È solo il caso di accennare che anche la parte introduttiva del documento unico di programmazione, seppure in una prospettiva che era giustamente rapportata alle reali dimensioni demografiche dell'ente, già tendeva a costituire un'iniziale base informativa su cui poi si è andato ad innestarsi, a fine esercizio, il riscontro sulla concreta realizzazione dell'originaria capacità di pianificare. È proprio per questo motivo che la sezione operativa del DUP, secondo la definizione attribuita dal principio contabile, aveva lo scopo di "costituire il presupposto dell'attività di controllo strategico e dei risultati conseguiti dall'ente, con particolare riferimento allo stato di attuazione dei programmi nell'ambito delle missioni" (punto 8.2/c).

Il presente adempimento viene quindi a collocarsi, in sequenza logica oltre che temporale, dopo l'approvazione del documento unico di approvazione (DUP) di inizio esercizio e la Ricognizione sullo stato di attuazione dei programmi di metà anno. Con questo documento, in particolare, l'Amministrazione tende a rafforzare la percezione della nostra collettività sull'importanza delle azioni compiute dall'ente per dare, allo stesso tempo, la giusta visibilità ad un'attività che ha visto all'opera nel corso dell'esercizio l'intera struttura. Tramite l'impegno profuso, infatti, una parte significativa degli obiettivi perseguiti sono stati tradotti in altrettanti risultati, un esito il cui grado di apprezzamento è lasciato in questo momento alla libera valutazione del cittadino. Con questa Relazione, esposta in un formato ed una modalità che si ritiene sia moderna e accattivante, oltre che rispettosa dei dettami di legge, abbiamo così voluto tenere fede all'impegno di stabilire un rapporto più diretto con i cittadini, basato sulla trasparenza e sulla partecipazione, in modo da consentire a chiunque di cogliere la dimensione strategica delle scelte adottate.

Porre concretamente al centro dell'attenzione i destinatari degli interventi di un'amministrazione pubblica significa anche dare conto del proprio operato in modo trasparente e riscoprire così il senso della propria azione.

Contenuto e logica espositiva

Relazione sulla gestione e volontà del legislatore

Il contenuto della relazione sulla gestione ha una valenza di carattere generale. La volontà espressa dal legislatore è chiara e tende a mantenere un costante rapporto dialettico tra il consiglio comunale e la giunta, favorendo così un riscontro sul grado di realizzazione dei programmi originariamente previsti ed espressi, a livello contabile, dall'aggregato che li contiene per omogeneità di funzione, e cioè la Missione. Allo stesso tempo, il consiglio verifica che l'attività di gestione non si sia estesa fino ad alterare il normale equilibrio delle finanze comunali. L'attività di spesa, infatti, non può prescindere dalla reale disponibilità di risorse. In questo contesto si inserisce l'importante norma che prevede l'esposizione al principale organo collegiale di un vero e proprio bilancio di fine esercizio. La possibilità di valutare l'esito finale dell'originaria attività di programmazione non è solo concessa dall'ordinamento degli enti locali, ma anzi, è incentivata.

Consuntivo e risultati finanziari

La prima parte della relazione, denominata "*Programmazione ed equilibri finali di bilancio*", ha lo scopo di verificare, ad esercizio ormai chiuso, il mantenimento dell'equilibrio nella programmazione, e cioè la corrispondenza tra stanziamenti definitivi di competenza in entrata (risorse previste) con il fabbisogno stimato in spesa (impieghi programmati), dando maggiore risalto ai due principali aggregati di bilancio, e cioè il comparto corrente e gli investimenti. Gli argomenti della sezione individuano poi i risultati conseguiti a rendiconto, con il risultato complessivo di amministrazione (competenza e residui) e il saldo della gestione, ossia il risultato ottenuto nel versante della sola competenza. L'ultimo argomento trattato estende l'osservazione sui movimenti di cassa, dove le riscossioni ed i pagamenti effettuati nell'esercizio hanno contribuito, insieme all'eventuale giacenza iniziale di cassa, a formare il saldo conclusivo di tesoreria.

Contabilità finanziaria e rendiconto

La terza parte del documento, denominata "*Situazione contabile a rendiconto*", approfondisce l'analisi già sviluppata nel punto precedente per osservare l'andamento delle entrate e delle uscite di competenza. Sono inoltre sviluppate delle tematiche di particolare interesse, come il finanziamento del bilancio di parte corrente e di quello in conto capitale risultante a rendiconto, il ricorso a mezzi finanziari provenienti da esercizi precedenti, come l'avanzo e il fondo pluriennale vincolato, e la dinamica nella gestione dei residui. Riguardo a quest'ultimo aspetto, sarà monitorato sia l'andamento dei vecchi residui, con il relativo tasso di smaltimento, che la formazione di nuovi residui provenienti dalla competenza. L'ultimo aspetto sviluppato in questa sezione della relazione riguarderà lo scostamento dalle previsioni iniziali, visto come un indice del grado di attendibilità delle previsioni di entrata e di uscita ipotizzate nella frase di programmazione (DUP).

Andamento delle entrate

La sezione denominata "*Gestione delle entrate per tipologia*" sviluppa le tematiche relative ai soli movimenti delle entrate, dove le previsioni finali (stanziamenti) sono accostati ai corrispondenti accertamenti (crediti) e movimenti di cassa (riscossioni). Le informazioni contabili abbracciano ciascun titolo di entrata con le diverse tipologie che lo compongono. Sono prese in considerazione, pertanto, le entrate di natura tributaria, i trasferimenti in conto gestione, le entrate extra tributarie, le riduzioni di attività finanziarie, le accensioni di prestiti, le anticipazioni di cassa e, infine, i servizi per conto di terzi. Particolare attenzione merita l'osservazione del grado di accertamento e del tasso di riscossione, visti come la percentuale della previsione di entrata che si è tradotta in credito, o del credito stesso in incasso. Lo scostamento tra la previsione ed il rispettivo accertamento indica, infine, quanto della previsione di bilancio non si sia effettivamente realizzata.

Gestione della spesa per missione

In questa sezione del documento, denominata "*Gestione della spesa per missione*", l'attenzione si concentra sul solo versante delle uscite e, in modo specifico, sulla struttura del bilancio composto da missioni poi articolate, ma solo a livello più operativo, in singoli programmi. Viene quindi offerto un quadro d'insieme sui dati contabili della spesa per missione, dando quindi un adeguato risalto allo scostamento che si è verificato tra le previsioni finali e la spesa effettivamente impegnata. In questa prospettiva, si rende così disponibile un quadro attendibile di informazioni sullo stato di realizzazione dei procedimenti di spesa attivati dall'apparato tecnico. L'osservazione si sposta, infine, sul grado di ultimazione dei pagamenti, visti come un indicatore sull'avvenuto completamento dell'intervento previsto. Il tutto, in un'ottica che legge questi fenomeni solo nel loro insieme (elenco delle missioni) mentre l'analisi di dettaglio è sviluppata in un'altra sezione.

Stato di attuazione delle singole missioni

La relazione al rendiconto, nella sezione denominata "*Stato di attuazione delle singole missioni*", abbandona la visione d'insieme e pone invece lo sguardo sulle singole missioni, analizzandone lo stato di realizzazione e il grado di ultimazione, oltre che la loro composizione contabile. Di ogni missione è posta in evidenza sia la componente finanziaria della spesa corrente che quella di parte investimento, fornendo una chiave di lettura dello stato di avanzamento della missione articolata in programmi che non è più, come nel punto precedente, a carattere cumulativo. In questa ottica, è posto in risalto l'andamento della gestione (uscite di parte corrente) separandola dalla componente degli investimenti (uscite in C/capitale). I due comparti, infatti, hanno tempi di realizzazione e regole completamente diverse, tali da rendere poco significativa la visione cumulativa. Per ciascuna di esse è individuata anche la composizione contabile.

Risultati economici e patrimoniali d'esercizio

La contabilità finanziaria, che costituisce il sistema contabile principale e fondamentale per fini autorizzatori e di

rendicontazione dei risultati della gestione finanziaria, è affiancato da un'ulteriore contabilità di supporto. La contabilità economico patrimoniale, infatti, ha lo scopo di rilevare i costi (oneri) ed i ricavi (proventi) derivanti dalle transazioni poste in essere dalla pubblica amministrazione. L'ultima sezione della relazione, denominata "*Risultati economici e patrimoniali d'esercizio*", estende quindi l'attenzione su taluni aspetti che riguardano proprio la lettura economica dei fatti di gestione manifestati nell'esercizio e che hanno comportato, tramite la formazione di costi e ricavi, una modifica sostanziale nella composizione del patrimonio comunale. La variazione di ricchezza, prodotta dalla differenza tra ricavi e costi delle gestioni caratteristica, finanziaria o straordinaria, quindi, ha generato una differenza nel patrimonio netto degna di approfondimento.

Rispetto del contenuto obbligatorio - Parte 1

Norme di riferimento

Il contenuto obbligatorio della Relazione sulla gestione è previsto da un sistema articolato di provvedimenti, e precisamente: il Testo unico sugli enti locali (D.Lgs. 267/00); l'Armonizzazione contabile (D.Lgs. 118/11); i Principi generali o postulati (allegato n.1 al D.Lgs.118/11); il Principio contabile applicato sulla programmazione (allegato n.4/1 al D.Lgs. 118/11); il Principio contabile applicato sulla contabilità finanziaria (allegato n.4/2 al D.Lgs. 118/2011); il Principio contabile applicato sulla contabilità economico patrimoniale (Allegato 4/3 al D.Lgs.118/2011). Questo documento rispetta fedelmente le prescrizioni previste da queste norme.

Di seguito, partendo dalle prime due norme richiamate, riporteremo gli obblighi normativi (riferimento e contenuto) con le corrispondenti considerazioni dell'ente.



Testo unico sugli enti locali (D.Lgs. 267/00)

[D.Lgs.267/00, art.231/1]

Relazione sulla gestione (richiamo normativo). La relazione sulla gestione è un documento illustrativo della gestione dell'ente, nonché dei fatti di rilievo verificatisi dopo la chiusura dell'esercizio, contiene ogni eventuale informazione utile ad una migliore comprensione dei dati contabili, ed è predisposto secondo le modalità previste dall'art.11, comma 6, del decreto legislativo 23 giugno 2011, n. 118.

Considerazioni dell'ente. Questa relazione è strutturata in modo da garantire una visione d'insieme delle principali operazioni economiche e finanziarie che hanno interessato l'esercizio, compresi gli eventuali fenomeni degni di rilievo maturati dopo il 31/12. Gli argomenti trattati nella Relazione, con annessa eventuale Nota integrativa, rispettano le previsioni di legge richiamate dalla Armonizzazione contabile ed annessi Principi contabili.

Armonizzazione contabile (D.Lgs. 118/11)

[D.Lgs.118/11, art.11/6a]

Criteri valutazione (richiamo normativo). La relazione illustra (..) i criteri di valutazione utilizzati (prescrizione richiamata anche nel PaPR, 13.10.1a).

Considerazioni dell'ente. Il rendiconto, al pari degli allegati ufficiali, è stato redatto secondo i principi contabili ufficiali che garantiscono, in virtù della loro corretta applicazione, la comparabilità tra i consuntivi dei diversi esercizi. In particolare:

- i documenti del sistema di bilancio relativi al rendiconto, hanno attribuito gli accertamenti di entrata e gli impegni di uscita ai rispettivi esercizi di competenza "potenziata", ciascuno dei quali coincide con l'anno solare (rispetto del principio n.1 - Annualità);
- il bilancio di questo ente, come il relativo rendiconto, è unico, dovendo fare riferimento ad un'amministrazione che si contraddistingue per essere un'entità giuridica unica. Come conseguenza di ciò, il complesso unitario delle entrate ha finanziato la totalità delle spese. Solo nei casi di deroga espressamente previsti dalla legge, talune fonti di entrata sono state destinate alla copertura di determinate e specifiche spese (rispetto del principio n.2 - Unità);
- il sistema di bilancio, relativamente al rendiconto, comprende tutte le finalità ed i risultati della gestione nonché i valori finanziari, economici e patrimoniali riconducibili a questa amministrazione, in modo da fornire una rappresentazione veritiera e corretta della complessa attività amministrativa prevista ed attuata nell'esercizio. Eventuali contabilità separate, se presenti in quanto espressamente ammesse dalla norma contabile, sono state ricondotte al sistema unico di bilancio entro i limiti temporali dell'esercizio (rispetto del principio n.3 - Universalità);
- tutte le entrate, con i relativi accertamenti, sono state iscritte in bilancio al lordo delle spese sostenute per la riscossione e di altre eventuali oneri ad esse connesse. Allo stesso tempo, tutte le uscite, con i relativi impegni, sono state riportate al lordo delle correlate entrate, senza ricorrere ad eventuali compensazioni di partite (rispetto del principio n.4 - Integrità).

[D.Lgs.118/11, art.11/6b]

Principali voci contabili (richiamo normativo). La relazione illustra (..) le principali voci del conto del bilancio (prescrizione richiamata anche nel PaPR, 13.10.1b).

Considerazioni dell'ente. Questa relazione, nel suo interno, riporta i prospetti riepilogativi di tutti i principali aggregati di bilancio relativi alla gestione delle entrate, suddivise in Tipologie, ed a quelle delle uscite, raggruppate in Missioni.

[D.Lgs.118/11, art.11/6c]

Principali variazioni (richiamo normativo). La relazione illustra (..) le principali variazioni alle previsioni finanziarie intervenute in corso d'anno, comprendendo l'utilizzazione dei fondi

di riserva e gli utilizzi delle quote vincolate accantonate del risultato di amministrazione al 1 gennaio dell'esercizio precedente (prescrizione richiamata anche nel PaPR, 13.10.1c).

Considerazioni dell'ente. Durante la gestione sono state rispettati i vincoli di contenuto, competenza deliberativa e tempistica riguardanti le norme di flessibilità di bilancio (vedi quanto riportato nel successivo punto "Principi generali o postulati - Principio generale n.7"). In termini finanziari, le variazioni di bilancio hanno comportato la modifica degli stanziamenti iniziali (Bilancio di previsione) fino ad assumere la configurazione definitiva. Questa relazione, nell'argomento "Scostamento dalle previsioni iniziali", riporta la dimensione di queste variazioni sulle entrate ed uscite indicandone lo scostamento in termini numerici ed anche percentuali.

[D.Lgs.118/11, art.11/6d]

Quote del risultato di amministrazione (prescrizione normativa). La relazione illustra (..) l'elenco delle quote vincolate e accantonate del risultato di amministrazione al 31 dicembre dell'esercizio precedente, distinguendo i vincoli derivanti dalla legge e dai principi contabili, dai trasferimenti, da mutui e altri finanziamenti, vincoli formalmente attribuiti dall'ente (prescrizione richiamata anche nel PaPR, 13.10.1d).

Considerazioni dell'ente. Il risultato di amministrazione è stato calcolato e poi scomposto nelle singole componenti (fondi accantonati, vincolati, destinati agli investimenti, non vincolati), e questo al fine di conservare l'eventuale vincolo di destinazione dei singoli elementi costituenti. Questa relazione, nell'argomento "Risultato di amministrazione complessivo", riporta l'elenco delle principali voci di scomposizione del risultato.

Se ritenuto necessario, ulteriori elementi di valutazione e/o dettaglio dal contenuto prettamente tecnico saranno trattati nell'eventuale Nota integrativa al rendiconto.

[D.Lgs.118/11, art.11/6e]

Residui in sofferenza (richiamo normativo). La relazione illustra (..) le ragioni della persistenza dei residui con anzianità superiore ai cinque anni e di maggiore consistenza, nonché sulla fondatezza degli stessi (prescrizione richiamata anche nel PaPR, 13.10.1e).

Considerazioni dell'ente. La chiusura del rendiconto è stata preceduta dalla ricognizione dei residui attivi relativi ad esercizi pregressi (riaccertamento ordinario) per verificare la fondatezza della rispettiva posizione giuridica originaria ed il permanere nel tempo della posizione creditoria. La ricognizione dei residui attivi ha permesso di individuare e gestire contabilmente le possibili situazioni dei crediti di dubbia e difficile esazione, di quelli riconosciuti assolutamente inesigibili, dei crediti riconosciuti insussistenti per la sopravvenuta estinzione legale del diritto o per l'indebito o erroneo accertamento originario del diritto al credito. L'eventuale presenza a rendiconto di situazioni attive di sofferenza, anche relativa ad eventuali residui attivi di anzianità superiore al quinquennio, è pertanto contabilmente giustificata.

Se ritenuto necessario, ulteriori elementi di valutazione e/o dettaglio dal contenuto prettamente tecnico saranno trattati nell'eventuale Nota integrativa al rendiconto.

[D.Lgs.118/11, art.11/6f]

Anticipazione tesoreria (richiamo normativo). La relazione illustra (..) l'elenco delle movimentazioni effettuate nel corso dell'esercizio sui capitoli di entrata e di spesa riguardanti l'anticipazione, evidenziando l'utilizzo medio e l'utilizzo massimo dell'anticipazione nel corso dell'anno, nel caso in cui il conto del bilancio, in deroga al principio generale dell'integrità, espone il saldo al 31 dicembre dell'anticipazione attivata al netto dei relativi rimborsi (prescrizione richiamata anche nel PaPR, 13.10.1f).

Considerazioni dell'ente. Per quanto riguarda il ricorso all'eventuale anticipazione di tesoreria, l'ente persegue un comportamento operativo teso ad evitare, o quanto meno a contenere, l'esposizione a breve verso il sistema bancario per non appesantire il bilancio con un'eccessiva spesa per interessi passivi.

Se ritenuto necessario, ulteriori elementi di valutazione e/o dettaglio dal contenuto prettamente tecnico saranno trattati nell'eventuale Nota integrativa al rendiconto.

[D.Lgs.118/11, art.11/6g]

Diritti reali godimento (richiamo normativo). La relazione richiama (..) l'elencazione dei diritti reali di godimento e la loro illustrazione.

Considerazioni dell'ente. Riguardo ai diritti reali di godimento, e cioè diritti che l'uomo può esercitare sui beni suscettibili che si trovano nella sua sfera di controllo o di esercizio (diritto di superficie, enfiteusi, usufrutto, uso, abitazione e servitù prediali), non ci sono particolari situazioni degne di nota rispetto quanto eventualmente segnalato in allegato al conto del patrimonio dell'ente (prescrizione richiamata anche nel PaPR, 13.10.1g).

Se ritenuto necessario, ulteriori elementi di valutazione e/o dettaglio dal contenuto prettamente tecnico saranno trattati nell'eventuale Nota integrativa al rendiconto.

[D.Lgs.118/11, art.11/6h]

Organismi strumentali (richiamo normativo). La relazione riprende (..) l'elenco dei propri enti e organismi strumentali, con la precisazione che i relativi rendiconti o bilanci di esercizio sono consultabili nel proprio sito internet (prescrizione richiamata anche nel PaPR, 13.10.1h)..

Considerazioni dell'ente. Le aziende speciali, e più in generale gli organi strumentali intimamente collegati all'ente che le ha costituite, sono soggetti a limiti stringenti riguardo al possibile svolgimento dell'attività al di fuori del territorio di appartenenza. Al pari delle

partecipazioni in società, la costituzione di un'entità giuridica strumentale vincola l'ente per un periodo non breve, portando con se sia vantaggi che problemi di sostenibilità nel tempo. Per quanto riguarda questo specifico esercizio, non ci sono state modifiche alla situazione preesistente degne di nota.

Se ritenuto necessario, ulteriori elementi di valutazione e/o dettaglio dal contenuto prettamente tecnico saranno trattati nell'eventuale Nota integrativa al rendiconto.

[D.Lgs.118/11, art.11/6i]

Partecipazioni (richiamo normativo). La relazione riprende (...) l'elenco delle partecipazioni dirette possedute con l'indicazione della relativa quota percentuale (prescrizione richiamata anche nel PaPR, 13.10.1i).

Considerazioni dell'ente. La legge attribuisce all'ente la facoltà di gestire i servizi pubblici locali anche per mezzo di società private, direttamente costituite o partecipate, ed indica così un modulo alternativo di gestione rispetto alla classica azienda speciale

Se ritenuto necessario, ulteriori elementi di valutazione e/o dettaglio dal contenuto prettamente tecnico saranno trattati nell'eventuale Nota integrativa al rendiconto.

[D.Lgs.118/11, art.11/6j]

Crediti/debiti incrociati (richiamo normativo). La relazione descrive (...) gli esiti della verifica dei crediti e debiti reciproci con i propri enti strumentali e le società controllate e partecipate. La predetta informativa, asseverata dai rispettivi organi di revisione, evidenzia analiticamente eventuali discordanze e ne fornisce la motivazione (prescrizione richiamata anche nel PaPR, 13.10.1j).

Considerazioni dell'ente. La verifica sulla corrispondenza delle eventuali posizioni patrimoniali incrociate è effettuata in sede di predisposizione del bilancio consolidato, se obbligatorio. Il riscontro generico sulle poste finanziarie dell'ente non ha rilevato, comunque, particolari situazioni di questa natura.

Se ritenuto necessario, ulteriori elementi di valutazione e/o dettaglio dal contenuto prettamente tecnico saranno trattati nell'eventuale Nota integrativa al rendiconto.

[D.Lgs.118/11, art.11/6k]

Strumenti derivati (richiamo normativo). La relazione descrive (...) gli oneri e gli impegni sostenuti, derivanti da contratti relativi a strumenti finanziari derivati o da contratti di finanziamento che includono una componente derivata (prescrizione richiamata anche nel PaPR, 13.10.1k).

Considerazioni dell'ente. Per "strumenti derivati" si intendono i prodotti offerti dal mercato creditizio il cui valore dipende dall'andamento di un'attività sottostante che può essere di natura finanziaria, come ad esempio i titoli azionari, i tassi di interesse o l'andamento dei cambi, oppure di natura reale, come nel caso di oro, petrolio, e così via.

Se ritenuto necessario, ulteriori elementi di valutazione e/o dettaglio dal contenuto prettamente tecnico saranno trattati nell'eventuale Nota integrativa al rendiconto.

[D.Lgs.118/11, art.11/6l]

Garanzie prestate (richiamo normativo). La relazione descrive (...) l'elenco delle garanzie principali o sussidiarie prestate dall'ente a favore di enti e di altri soggetti ai sensi delle leggi vigenti, con l'indicazione delle eventuali richieste di escussione nei confronti dell'ente (prescrizione richiamata anche nel PaPR, 13.10.1l).

Considerazioni dell'ente. L'amministrazione può legittimamente concedere delle garanzie principali o sussidiarie a favore di altri soggetti e sottoscrivere i rispettivi documenti che vincolano l'ente nel tempo. Dal punto di vista prettamente patrimoniale, il valore complessivo delle garanzie prestate è riportato tra i conti d'ordine della contabilità economica mentre la concessione della singola garanzia non richiede, di regola, alcuna specifica registrazione finanziaria, né è soggetta a particolari restrizioni.

Se ritenuto necessario, ulteriori elementi di valutazione e/o dettaglio dal contenuto prettamente tecnico saranno trattati nell'eventuale Nota integrativa al rendiconto.

[D.Lgs.118/11, art.11/6m]

Patrimonio immobiliare (richiamo normativo). La relazione richiama (...) l'elenco descrittivo dei beni appartenenti al patrimonio immobiliare dell'ente alla data di chiusura dell'esercizio cui il conto si riferisce, con l'indicazione delle rispettive destinazioni e degli eventuali proventi da essi prodotti (prescrizione richiamata anche nel PaPR, 13.10.1m).

Considerazioni dell'ente. Il patrimonio immobiliare, come aggregato autonomo delle immobilizzazioni materiali del conto patrimoniale, è composto dai terreni, fabbricati, infrastrutture, impianti e macchinari ed altre voci simili. Il valore complessivo è riportato nell'argomento "Conto del patrimonio" di questa relazione mentre l'elenco dettagliato dei singoli cespiti è invece contenuto nell'inventario dei beni, a cui si rinvia.

[D.Lgs.118/11, art.11/6n]

Nota integrativa (richiamo normativo). La relazione riprende (...) gli elementi richiesti dall'articolo 2427 e dagli altri articoli del codice civile, nonché da altre norme di legge e dai documenti sui principi contabili applicabili (prescrizione richiamata anche nel PaPR, 13.10.1n).

Considerazioni dell'ente. Questo documento ufficiale si compone della Relazione sulla gestione, propriamente detta ed integrata, qualora se ne ravveda la necessità o l'opportunità, dalla corrispondente Nota integrativa dal contenuto prettamente tecnico. Mentre le informazioni di rendiconto riconducibili alle scelte originariamente disposte con il

DUP sono presenti nella Relazione sulla gestione, le informazioni riconducibili a competenze di natura solo tecnica possono invece essere riportate nella Nota integrativa al rendiconto. In questo ultimo caso, il contenuto della Nota integrativa diventa parte integrante della Relazione sulla gestione, propriamente detta.

Se ritenuto necessario, pertanto, ulteriori elementi di valutazione e/o dettaglio dal contenuto prettamente tecnico saranno trattati nell'eventuale Nota integrativa.

[D.Lgs.118/11, art.11/6o] **Risultati gestione** (*richiamo normativo*). La relazione riporta (..) altre informazioni riguardanti i risultati della gestione, richieste dalla legge o necessarie per l'interpretazione del rendiconto (prescrizione richiamata anche nel PaPR, 13.10.1o).

Considerazioni dell'ente. Questa relazione, nelle sezioni denominate rispettivamente "Risultati finanziari d'esercizio" e "Situazione contabile a rendiconto", descrive ogni elemento di natura finanziaria ritenuto necessario o utile per la corretta interpretazione di questo rendiconto d'esercizio.

Rispetto del contenuto obbligatorio - Parte 2

Norme di riferimento

Il contenuto obbligatorio della Relazione sulla gestione è previsto da un sistema articolato di provvedimenti, e precisamente: il Testo unico sugli enti locali (D.Lgs. 267/00); l'Armonizzazione contabile (D.Lgs. 118/11); i Principi generali o postulati (allegato n.1 al D.Lgs.118/11); il Principio contabile applicato sulla programmazione (allegato n.4/1 al D.Lgs. 118/11); il Principio contabile applicato sulla contabilità finanziaria (allegato n.4/2 al D.Lgs. 118/2011); il Principio contabile applicato sulla contabilità economico patrimoniale (Allegato 4/3 al D.Lgs.118/2011). Questo documento rispetta fedelmente le prescrizioni previste da queste norme.

Di seguito, riporteremo gli obblighi previsti dai principi contabili (riferimento e contenuto) con le corrispondenti considerazioni dell'ente.



Principi generali o postulati

[Principio generale n.7]

Flessibilità (previsione normativa). È necessario che nella relazione illustrativa delle risultanze di esercizio si dia adeguata informazione sul numero, sull'entità e sulle ragioni che hanno portato a variazioni di bilancio in applicazione del principio e altresì sull'utilizzo degli strumenti ordinari di flessibilità previsti nel bilancio di previsione.

Considerazioni dell'ente. Durante la gestione sono stati rispettati i vincoli di contenuto, competenza deliberativa e tempistica riguardanti le norme di flessibilità di bilancio. In particolare, sono stati osservati i seguenti richiami di legge:

- il bilancio di previsione finanziario può subire variazioni nel corso dell'esercizio di competenza e di cassa sia nella parte prima, relativa alle entrate, che nella parte seconda, relativa alle spese, per ciascuno degli esercizi considerati nel documento (D.Lgs. 267/00, art.175/1);
- le variazioni al bilancio sono di competenza dell'organo consiliare salvo quelle previste dai commi 5-bis (variazioni di competenza dell'organo esecutivo) e 5-quater (variazioni di competenza del responsabile finanziario) (D.Lgs. 267/00, art.175/2);
- le variazioni al bilancio possono essere deliberate non oltre il 30 novembre di ciascun anno, fatte salve le variazioni che possono essere deliberate sino al 31 dicembre (istituzione di tipologie di entrata a destinazione vincolata e il correlato programma di spesa; istituzione di tipologie di entrata senza vincolo di destinazione, con stanziamento pari a zero, a seguito di accertamento e riscossione di entrate non previste in bilancio; utilizzo delle quote del risultato di amministrazione vincolato ed accantonato per le finalità per le quali sono stati previsti; reimputazione agli esercizi in cui sono esigibili, di obbligazioni riguardanti entrate vincolate già assunte e, se necessario, delle spese correlate; variazioni delle dotazioni di cassa; variazioni di competenza del responsabile finanziario; variazioni degli stanziamenti riguardanti i versamenti ai conti di tesoreria statale intestati all'ente e i versamenti a depositi bancari intestati all'ente) (D.Lgs. 267/00, art.175/3);
- mediante la variazione di assestamento generale, deliberata dall'organo consiliare dell'ente entro il 31 luglio di ciascun anno, si attua la verifica generale di tutte le voci di entrata e di uscita, compreso il fondo di riserva ed il fondo di cassa, al fine di assicurare il mantenimento del pareggio di bilancio (D.Lgs. 267/00, art.175/8);
- i prelevamenti dal fondo di riserva, dal fondo di riserva di cassa e dai fondi spese potenziali sono di competenza dell'organo esecutivo e possono essere deliberati sino al 31 dicembre di ciascun anno (D.Lgs. 267/00, art.176/1).

Principio contabile applicato concernente la programmazione di bilancio

[PaPR, 13.10.1]

Relazione sulla gestione. La Relazione è un documento illustrativo della gestione dell'ente, nonché dei fatti di rilievo verificatisi dopo la chiusura dell'esercizio. Contiene ogni eventuale informazione utile ad una migliore comprensione dei dati contabili ed illustra (...omissis).

Considerazioni dell'ente. Il principio contabile riproduce esattamente quanto già previsto dall'omonimo articolo del decreto legislativo sull'armonizzazione contabile ed a cui, pertanto, si rimanda (vedi più sopra le considerazioni dell'ente sull'avvenuto rispetto delle identiche prescrizioni richiamate dal D.Lgs.118/11, art.11/6).

[PaPR, 13.10.2]

Quote vincolate, accantonate e destinate del risultato. La relazione riepiloga e illustra gli utilizzi delle quote vincolate e accantonate del risultato di amministrazione al 1 gennaio dell'esercizio e gli elenchi analitici delle quote vincolate, accantonate e destinate agli

investimenti che compongono il risultato di amministrazione descrivendo, con riferimento alle componenti, più rilevanti:

- a) la gestione delle entrate vincolate e destinate agli investimenti provenienti dagli esercizi precedenti, confluite nel risultato di amministrazione al 1 gennaio dell'esercizio oggetto di rendiconto: l'importo applicato al bilancio, le spese impegnate e pagate nel corso dell'esercizio di riferimento finanziate da tali risorse, la cancellazione dei residui, il loro importo alla fine dell'esercizio e le cause che non hanno ancora consentito di spenderle;
- b) le riduzioni dei fondi provenienti dagli esercizi precedenti, distinguendo gli utilizzi effettuati nel rispetto delle finalità e le riduzioni determinate dal venire meno dei rischi e delle passività potenziali per i quali erano stati accantonati;
- c) la formazione di nuove economie di spesa, finanziate da entrate vincolate e destinate agli investimenti ed accertate nel corso dell'esercizio; il loro importo e le cause che hanno determinato le economie di spesa;
- d) le motivazioni della costituzione di nuovi e maggiori accantonamenti finanziati da entrate accertate nel corso dell'esercizio, indicando, per quelli effettuati in sede di predisposizione del rendiconto, se tali accantonamenti hanno determinato un incremento del disavanzo di amministrazione e le cause che non hanno consentito di effettuarli nel bilancio.

Considerazioni dell'ente. L'ente, se ne ricorrevano i presupposti e comunque in modo unitario con gli altri prospetti obbligatori di rendiconto, ha predisposto gli allegati denominati a/1, a/2 ed a/3 che riportano in modo esauriente le informazioni richieste, e precisamente:

- Allegato a/1 (elenco analitico delle risorse accantonate nel risultato di amministrazione finale). Individua, in modo separato: a) le risorse accantonate all'inizio esercizio; b) quelle accantonate applicate in entrata al bilancio (utilizzo dei fondi accantonati attraverso l'applicazione in bilancio della corrispondente quota del risultato di amministrazione); c) le risorse accantonate stanziare nella parte spesa del bilancio; d) gli ulteriori accantonamenti effettuati in sede di rendiconto ed i corrispondenti utilizzi; e) la consistenza finale degli accantonamenti effettuati in sede di rendiconto.

- Allegato a/2 (elenco analitico delle risorse vincolate nel risultato di amministrazione). Individua, in modo separato: a) le risorse vincolate nel risultato di amministrazione presunto; b) le risorse vincolate applicate al bilancio; c) entrate vincolate accertate nell'esercizio; d) gli impegni finanziati da entrate vincolate accertate nell'esercizio o da quote vincolate del risultato di amministrazione; e) il FPV a rendiconto finanziato da entrate vincolate accertate nell'esercizio o da quote vincolate del risultato di amministrazione; f) la cancellazione di residui attivi vincolati, l'eliminazione del vincolo su quote del risultato di amministrazione e la cancellazione di residui passivi finanziati da risorse vincolate (gestione dei residui); g) la cancellazione di impegni finanziati da FPV dopo l'approvazione del rendiconto precedente e non reimpegnati nell'esercizio; h) le risorse vincolate a rendiconto; i) le risorse vincolate nel risultato di amministrazione.

- Allegato a/3 (elenco analitico delle risorse destinate agli investimenti nel risultato di amministrazione). Individua, in modo separato: a) le risorse destinate agli investimenti nel bilancio iniziale; b) le entrate destinate agli investimenti accertate nell'esercizio; c) gli impegni dell'esercizio finanziati da entrate destinate accertate nell'esercizio o da quote destinate del risultato di amministrazione; d) il FPV a rendiconto finanziato da entrate destinate accertate nell'esercizio o da quote destinate del risultato di amministrazione; e) la cancellazione di residui attivi costituiti da risorse destinate agli investimenti, l'eliminazione della destinazione su quote del risultato di amministrazione e la cancellazione di residui passivi finanziati da risorse destinate agli investimenti (gestione dei residui); f) le risorse destinate agli investimenti a rendiconto.

[PaPR, 13.10.2 (segue)]

Accantonamenti nel risultato di amministrazione. Infine la relazione da atto della congruità di tutti gli accantonamenti nel risultato di amministrazione al 31 dicembre dell'esercizio cui il rendiconto si riferisce e le motivazioni delle eventuali differenze rispetto agli accantonamenti minimi obbligatori previsti dai principi contabili.

Considerazioni dell'ente. La quota accantonata del risultato di amministrazione è costituita dall'accantonamento al fondo crediti di dubbia esigibilità e dagli accantonamenti per le passività potenziali (fondi spese e rischi). In presenza di crediti di dubbia e difficile esazione accertati nell'esercizio, è stato quindi effettuato, nei limiti di legge, un accantonamento al fondo crediti di dubbia esigibilità vincolando una quota dell'avanzo di amministrazione. L'accantonamento complessivo è stato invece ridotto in presenza di un credito, già oggetto di accantonamento, successivamente dichiarato inesigibile ed eliminato dai residui attivi. In presenza di un'obbligazione passiva condizionata al verificarsi di un evento, come l'esito del giudizio o del ricorso pendente, l'ente ha invece valutato se procedere ad accantonare in un fondo rischi le risorse necessarie per il pagamento degli oneri previsti dalla sentenza, stanziando nell'esercizio le relative spese e destinate, a fine esercizio, ad incrementare la quota del risultato destinata a coprire le eventuali spese della sentenza definitiva.

[PaPR, 13.10.3]

Ripiano disavanzi pregressi. La relazione analizza, se l'ente si trova in questa particolare situazione, la quota di disavanzo ripianata nel corso dell'esercizio distinguendo il disavanzo riferibile al riaccertamento straordinario da quello derivante dalla gestione.

Considerazioni dell'ente. Non ci sono considerazioni da fare sull'argomento in questione, dato che tutti i dati relativi al risultato di amministrazione sono già riportati nel corrispondente prospetto obbligatorio allegato al rendiconto di gestione.

Principio contabile applicato concernente la contabilità finanziaria

[PaCF, 3.7.5]

Quota avanzo costituito da stima di residui attivi da tributi. La componente dell'avanzo costituita da residui attivi (*..di entrate tributarie*) accertati sulla base di stime è evidenziata nella rappresentazione dell'avanzo di amministrazione.

Considerazioni dell'ente. L'ente, in presenza di residui attivi originati da accertamenti effettuati con criteri di stima, sempre relativi a casistiche espressamente autorizzate dalla legge o dai principi contabili, ha periodicamente effettuato la verifica sul grado di realizzazione di tali residui attivi e provvedendo, nel caso se ne rilevasse la necessità, all'eventuale operazione contabile di riaccertamento.

[PaCF, 5.2]

Operazioni IVA. L'ente fornisce informazioni riguardanti la gestione IVA nella relazione sulla gestione al consuntivo.

Considerazioni dell'ente. Nelle contabilità fiscalmente rilevanti dell'ente, le entrate e le spese sono state contabilizzate al lordo di IVA mentre per la determinazione della posizione IVA sono state adottate le scritture richieste dalle specifiche norme fiscali (registri IVA). L'ente, acquirente dei beni o servizi relativi allo svolgimento di attività per le quali non è soggetto passivo di IVA, ha provveduto a versare l'imposta sul valore aggiunto direttamente all'erario invece che al fornitore, effettuando così la scissione del pagamento dell'imponibile rispetto a quello dall'IVA (split payment). Ci si è anche avvalsi della facoltà di non effettuare il versamento IVA contestualmente al pagamento della fattura ma in sede di versamento periodico dell'imposta.

Principio contabile applicato concernente la contabilità economico-patrimoniale

[PaCE, 4.28]

Sopravvenienze attive e insussistenze del passivo. Sono indicati in tali voci i proventi, di competenza economica di esercizi precedenti, che derivano da incrementi a titolo definitivo del valore di attività (decrementi del valore di passività) rispetto alle stime precedentemente operate. Trovano allocazione in questa voce i maggiori crediti derivanti dal riaccertamento dei residui attivi effettuato nell'esercizio considerato e le altre variazioni positive del patrimonio non derivanti dal conto del bilancio, quali ad esempio, donazioni, acquisizioni gratuite, rettifiche positive per errori di rilevazione e valutazione nei precedenti esercizi. Nella relazione illustrativa al rendiconto deve essere dettagliata la composizione della voce.

Considerazioni dell'ente. Non ci sono particolari considerazioni da riportare sulle variazioni dell'attivo patrimoniale conseguenti al riaccertamento ordinario dei residui attivi, sulla variazione del passivo prodotta dal riaccertamento ordinario dei residui passivi, o relative a situazioni di natura particolare che abbiano comunque comportato modifiche significative nella consistenza delle attività o passività patrimoniali.

[PaCE, 4.36]

Risultato economico. Nel caso di errori dello stato patrimoniale iniziale la rettifica della posta patrimoniale deve essere rilevata in apposito prospetto, contenuto nella relazione sulla gestione allegata al rendiconto, il cui saldo costituisce una rettifica del patrimonio netto.

Considerazioni dell'ente. Non ci sono particolari segnalazioni da riferire circa la riapertura dell'attivo e del passivo patrimoniale rispetto all'ultima consistenza finale approvata. Le eventuali rettifiche conseguenti alla correzione di errori della precedente chiusura, pur comportando una variazione direttamente imputabile al patrimonio netto, non hanno modificato sostanzialmente l'equilibrio del conto patrimoniale.

[PaCE, 6.1.3]

Partecipazioni. La relazione sulla gestione allegata al rendiconto indica il criterio di valutazione adottato per tutte le partecipazioni azionarie e non azionarie in enti e società controllate e partecipate (se il costo storico o il metodo del patrimonio netto). La relazione illustra altresì le variazioni dei criteri di valutazione rispetto al precedente esercizio.

Considerazioni dell'ente. Le partecipazioni immobilizzate, sia azionarie che non, sono valutate con il criterio del costo, ridotto delle perdite durevoli di valore. Le partecipazioni in imprese controllate sono valutate in base al metodo del patrimonio netto. A tal fine, l'utile o la perdita d'esercizio della partecipata, debitamente rettificato, per la quota di pertinenza, porta ad un incremento o ad una riduzione del valore della partecipazione azionaria. Nell'esercizio successivo, a seguito dell'approvazione del rendiconto della gestione, gli eventuali utili derivanti dall'applicazione del metodo del patrimonio netto comportano l'iscrizione di una specifica riserva del patrimonio netto vincolata (PaCE 6.1.3a-b).

[PaCE, 6.3]

Patrimonio netto. L'amministrazione è chiamata a fornire un'adeguata informativa, nella relazione sulla gestione, sulla copertura dei risultati economici negativi di esercizio.

Considerazioni dell'ente. L'eventuale presenza di una variazione negativa (riduzione) nel patrimonio netto di questo esercizio rispetto a quello immediatamente precedente non produce effetti significativi sull'equilibrio patrimoniale, data la funzione prettamente conoscitiva della contabilità economico patrimoniale (o solo patrimoniale) dell'ente pubblico.

[PaCE, 6.4]

Fondi rischi e oneri del passivo. Con l'espressione "passività potenziali" ci si riferisce a passività connesse a "potenzialità", cioè a situazioni già esistenti ma con esito pendente in quanto si risolveranno in futuro. Se una perdita connessa a una potenzialità è stata iscritta in bilancio, la situazione d'incertezza e l'ammontare dell'importo iscritto in bilancio sono indicati in nota integrativa se tali informazioni sono necessarie per una corretta comprensibilità del bilancio.

Considerazioni dell'ente. Non ci sono ulteriori elementi da introdurre in aggiunta a quanto già riportato, riguardo allo stesso fenomeno, nel precedente punto "PaPR, 13.10.2 - Accantonamenti nel risultato di amministrazione" .



RISULTATI FINANZIARI D'ESERCIZIO



Programmazione ed equilibri finali di bilancio

Programmazione iniziale ed equilibri definitivi

Il consiglio, con l'approvazione del documento unico di programmazione (DUP), aveva a suo tempo identificato gli obiettivi generali e destinato le risorse di bilancio. Il tutto, rispettando il pareggio tra risorse destinate (entrate) e relativi impieghi (uscite). Nel corso dell'esercizio, con le variazioni intervenute e in seguito all'applicazione del criterio di esigibilità dell'entrata e della spesa, gli stanziamenti hanno subito modifiche fino ad assestarsi nella configurazione finale, dove le previsioni assestate di entrata e di uscita continuano ad essere in equilibrio. Durante la gestione, l'amministrazione ha agito in quattro direzioni ben definite, e cioè la gestione corrente, gli interventi negli investimenti, l'utilizzo dei movimenti di fondi e la registrazione dei servizi per conto di terzi, dove ognuno di questi ambiti può essere inteso come un'entità autonoma. Di norma, le scelte inerenti le missioni con i relativi programmi riguardano solo i primi due contesti (corrente e investimenti) perché i servizi C/terzi sono semplici partite di giro mentre i movimenti di fondi interessano operazioni di entrata e uscita che si compensano. Le tabelle riportano gli equilibri definitivi di bilancio.

Entrate correnti (Stanziamenti comp.)			Uscite correnti (Stanziamenti comp.)		
Tributi	(+)	1.736.157,69	Spese correnti	(+)	4.288.689,94
Trasferimenti correnti	(+)	856.301,53	Sp. correnti assimilabili a investimenti	(-)	0,00
Extratributarie	(+)	1.780.193,35	Rimborso di prestiti	(+)	207.539,61
Entr. correnti specifiche per investimenti	(-)	86.971,75	Impieghi ordinari		4.496.229,55
Entr. correnti generiche per investimenti	(-)	25.109,00	Disavanzo applicato a bilancio corrente	(+)	0,00
Risorse ordinarie		4.260.571,82	Investimenti assimilabili a sp. correnti	(+)	0,00
FPV per spese correnti (FPV/E)	(+)	138.838,00	Impieghi straordinari		0,00
Avanzo a finanziamento bil. corrente	(+)	96.819,73			
Entrate C/capitale per spese correnti	(+)	0,00			
Accensione prestiti per spese correnti	(+)	0,00			
Risorse straordinarie		235.657,73			
Totale		4.496.229,55	Totale		4.496.229,55
Entrate investimenti (Stanziamenti comp.)			Uscite investimenti (Stanziamenti comp.)		
Entrate in C/capitale	(+)	9.984.469,41	Spese in conto capitale	(+)	11.763.189,89
Entrate C/capitale per spese correnti	(-)	0,00	Investimenti assimilabili a sp. correnti	(-)	0,00
Risorse ordinarie		9.984.469,41	Impieghi ordinari		11.763.189,89
FPV per spese in C/capitale (FPV/E)	(+)	1.418.649,16	Sp. correnti assimilabili a investimenti	(+)	0,00
Avanzo a finanziamento investimenti	(+)	252.990,57	Incremento di attività finanziarie	(+)	5.000,00
Entrate correnti che finanziano invest.	(+)	112.080,75	Attività finanz. assimilabili a mov. fondi	(-)	0,00
Riduzioni di attività finanziarie	(+)	0,00	Impieghi straordinari		5.000,00
Attività finanz. assimilabili a mov. fondi	(-)	0,00			
Accensione prestiti	(+)	0,00			
Accensione prestiti per spese correnti	(-)	0,00			
Risorse onerose		1.783.720,48			
Totale		11.768.189,89	Totale		11.768.189,89
Riepilogo entrate 2021			Riepilogo uscite 2021		
Correnti	(+)	4.496.229,55	Correnti	(+)	4.496.229,55
Investimenti	(+)	11.768.189,89	Investimenti	(+)	11.768.189,89
Movimenti di fondi	(+)	900.000,00	Movimenti di fondi	(+)	900.000,00
Entrate destinate ai programmi		17.164.419,44	Uscite destinate ai programmi		17.164.419,44
Servizi conto terzi		1.191.500,00	Servizi conto terzi		1.191.500,00
Altre entrate		1.191.500,00	Altre uscite		1.191.500,00
Totale		18.355.919,44	Totale		18.355.919,44

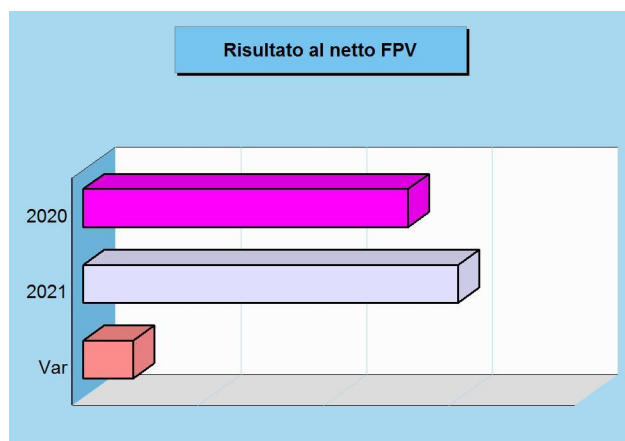
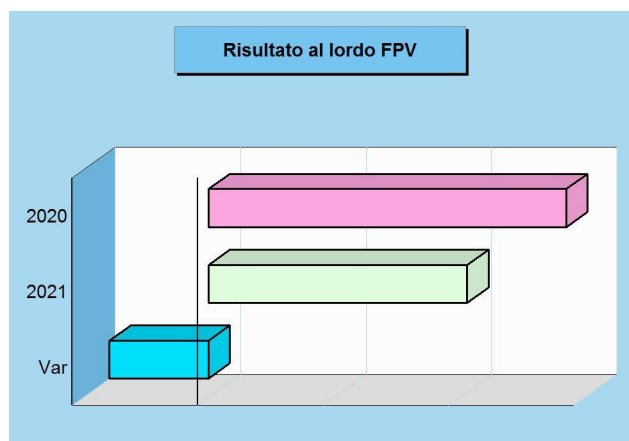
Risultato di amministrazione

Rendiconto e risultato di esercizio

Il conto consuntivo è il documento ufficiale con cui ogni amministrazione rende conto ai cittadini su come siano stati realmente impiegati i soldi pubblici gestiti in un determinato arco di tempo (esercizio). Conti alla mano, si tratta di spiegare dove e come sono state gestite le risorse reperite nell'anno e di misurare gli effettivi risultati conseguiti, questi ultimi ottenuti con il lavoro messo in atto dall'intera struttura. L'obiettivo è quello di misurare lo stato di salute dell'ente, confrontando le aspettative con i risultati oggettivi. Il rendiconto può terminare con un risultato positivo, chiamato avanzo, oppure in disavanzo. Le tabelle, con i rispettivi grafici, riportano il risultato conseguito negli ultimi due esercizi con il relativo scostamento (variazione di periodo).

Risultato 2021 e tendenza in atto

Denominazione		2020	2021	Variazione
Fondo di cassa iniziale	(+)	692.625,85	1.718.940,12	1.026.314,27
Riscossioni	(+)	6.245.146,98	6.010.316,17	-234.830,81
Pagamenti	(-)	5.218.832,71	6.192.082,22	973.249,51
	Situazione contabile di cassa	1.718.940,12	1.537.174,07	-181.766,05
Pagamenti per azioni esecutive non regolarizzate al 31.12	(-)	0,00	0,00	0,00
	Fondo di cassa finale	1.718.940,12	1.537.174,07	-181.766,05
Residui attivi	(+)	1.946.070,83	1.942.254,98	-3.815,85
Residui passivi	(-)	815.033,60	1.417.377,48	602.343,88
	Risultato contabile (al lordo FPV/U)	2.849.977,35	2.062.051,57	-787.925,78
FPV per spese correnti (FPV/U)	(-)	138.838,00	78.473,18	-60.364,82
FPV per spese in C/capitale (FPV/U)	(-)	1.418.649,16	492.315,59	-926.333,57
	Risultato effettivo	1.292.490,19	1.491.262,80	198.772,61



Composizione del risultato 2021 e copertura dei vincoli

Vincoli sul risultato

Parte accantonata	(b)	777.381,75
Parte vincolata	(c)	197.249,23
Parte destinata agli investimenti	(d)	8.400,49
Vincoli complessivi		983.031,47

Verifica sulla copertura effettiva dei vincoli

Risultato di amministrazione	(a)	1.491.262,80
Vincoli complessivi		983.031,47
Differenza (a-b-c-d) (e)		508.231,33
Eccedenza dell'avanzo sui vincoli		508.231,33
Disavanzo da ripianare per il ripristino dei vincoli		-

Risultato di gestione

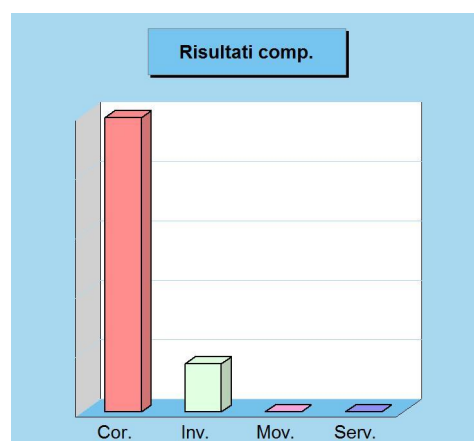
Gestione della competenza e FPV

Il conto del bilancio, quale sintesi contabile dell'intera attività finanziaria, si chiude con un risultato di avanzo o disavanzo, originato dal risultato ottenuto dalle gestioni di competenza e residui. La somma dei due importi fornisce il valore totale del risultato mentre l'analisi disaggregata offre maggiori informazioni su come l'ente, in concreto, abbia finanziato il fabbisogno di spesa del singolo esercizio. Il criterio di attribuzione del singolo impegno nell'esercizio in cui la spesa diventerà esigibile, ottenuto con l'applicazione della tecnica del fondo pluriennale vincolato, altera in modo artificiale il risultato della competenza perché riduce l'importo degli impegni conservati nell'esercizio. Questo difetto viene corretto considerando il FPV in spesa "come impegnato".

Entrate correnti (Accertamenti comp.)				Uscite correnti (Impegni comp.)			
Tributi	(+)	1.752.570,21		Spese correnti	(+)	3.589.620,08	
Trasferimenti correnti	(+)	832.993,78		Sp. correnti assimilabili a investimenti	(-)	0,00	
Extratributarie	(+)	1.579.684,76		Rimborso di prestiti	(+)	205.491,61	
Entr. correnti specifiche per investimenti	(-)	32.781,71		Impieghi ordinari		3.795.111,69	
Entr. correnti generiche per investimenti	(-)	0,00		FPV per spese correnti (FPV/U)	(+)	78.473,18	
Risorse ordinarie		4.132.467,04		Disavanzo applicato a bilancio corrente	(+)	0,00	
FPV per spese correnti (FPV/E)	(+)	138.838,00		Fondo anticipazione liquidità	(+)	0,00	
Avanzo a finanziamento bil. corrente	(+)	96.819,73		Investimenti assimilabili a sp. correnti	(+)	0,00	
Entrate C/capitale per spese correnti	(+)	0,00		Impieghi straordinari		78.473,18	
Accensione prestiti per spese correnti	(+)	0,00					
Risorse straordinarie		235.657,73					
Totale		4.368.124,77		Totale		3.873.584,87	

Entrate investimenti (Accertamenti comp.)				Uscite investimenti (Impegni comp.)			
Entrate in C/capitale	(+)	1.248.878,00		Spese in conto capitale	(+)	2.380.757,16	
Entrate C/capitale per spese correnti	(-)	0,00		Investimenti assimilabili a sp. correnti	(-)	0,00	
Risorse ordinarie		1.248.878,00		Impieghi ordinari		2.380.757,16	
FPV per spese in C/capitale (FPV/E)	(+)	1.418.649,16					
Avanzo a finanziamento investimenti	(+)	252.990,57		FPV per spese in C/capitale (FPV/U)	(+)	492.315,59	
Entrate correnti che finanziano invest.	(+)	32.781,71		Sp. correnti assimilabili a investimenti	(+)	0,00	
Riduzioni di attività finanziarie	(+)	0,00		Incremento di attività finanziarie	(+)	0,00	
Attività finanz. assimilabili a mov. fondi	(-)	0,00		Attività finanz. assimilabili a mov. fondi	(-)	0,00	
Accensione prestiti	(+)	0,00		Impieghi straordinari		492.315,59	
Accensione prestiti per spese correnti	(-)	0,00					
Risorse onerose		1.704.421,44		Totale		2.873.072,75	
Totale		2.953.299,44					

Risultato della gestione (competenza)				
Denominazione		Accertamenti	Impegni	Risultato
Corrente	(+)	4.368.124,77	3.873.584,87	494.539,90
Investimenti	(+)	2.953.299,44	2.873.072,75	80.226,69
Movimento fondi	(+)	0,00	0,00	0,00
Parziale		7.321.424,21	6.746.657,62	574.766,59
Servizi conto terzi	(+)	635.388,85	635.388,85	0,00
Totale		7.956.813,06	7.382.046,47	574.766,59



Risultato di cassa

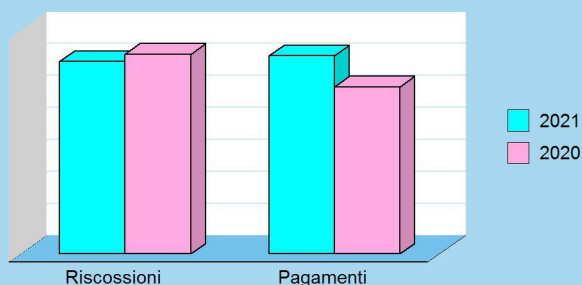
Previsioni di cassa e operazioni di tesoreria

La previsione e la registrazione dei movimenti di cassa riguarda solo il primo dei tre anni della programmazione di bilancio ed abbraccia sia la gestione di competenza che quella dei residui (situazione di credito e debito ereditate dall'anno precedente). Nel corso dell'esercizio le previsioni si sono tradotte in movimenti effettivi con la conseguente emissione, da parte dell'ente, delle reversali d'incasso (entrate) e dei mandati di pagamento (uscite). Il tesoriere, a fronte di queste autorizzazioni ad incassare ed a pagare, ha operato i movimenti di cassa con i conseguenti accrediti ed addebiti in conto. Il saldo finale di queste operazioni, sommato alla consistenza iniziale del fondo cassa, determina l'ammontare complessivo della giacenza di tesoreria (fondo finale di cassa).

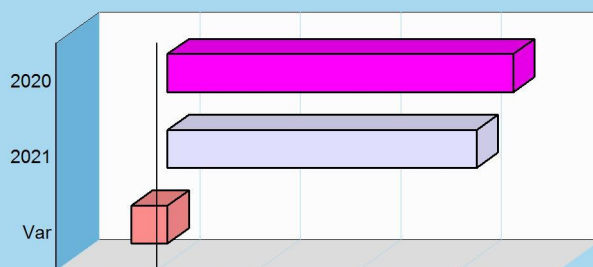
Situazione di cassa 2021 e tendenza in atto

Denominazione		2020	2021	Variazione
Fondo di cassa iniziale	(+)	692.625,85	1.718.940,12	1.026.314,27
Riscossioni	(+)	6.245.146,98	6.010.316,17	-234.830,81
Pagamenti	(-)	5.218.832,71	6.192.082,22	973.249,51
Situazione contabile di cassa		1.718.940,12	1.537.174,07	-181.766,05
Pagamenti per azioni esecutive non regolarizzate al 31.12	(-)	0,00	0,00	0,00
Fondo di cassa finale		1.718.940,12	1.537.174,07	-181.766,05

Riscossioni e pagamenti



Fondo di cassa finale



Entrate (movimenti di cassa 2021)

Denominazione		Previsioni	Riscossioni
Tributi	(+)	1.759.004,57	1.770.177,08
Trasferimenti	(+)	870.659,64	857.065,67
Extratributarie	(+)	1.662.890,45	1.607.122,62
Entrate C/capitale	(+)	892.596,01	912.196,01
Riduzioni finanziarie	(+)	228.988,59	228.988,59
Accensione prestiti	(+)	0,00	0,00
Anticipazioni	(+)	0,00	0,00
Entrate C/terzi	(+)	933.200,00	634.766,20
Somma		6.347.339,26	6.010.316,17
FPV entrata (FPV/E)	(+)	-	-
Avanzo applicato	(+)	-	-
Parziale		6.347.339,26	6.010.316,17
Fondo iniz. di cassa	(+)	1.718.940,12	1.718.940,12
Totale		8.066.279,38	7.729.256,29

Uscite (movimenti di cassa 2021)

Denominazione		Previsioni	Pagamenti
Spese correnti	(+)	4.087.564,83	3.536.210,69
Spese C/capitale	(+)	1.845.627,37	1.813.779,99
Incr. att. finanziarie	(+)	2.234,59	0,00
Rimborso prestiti	(+)	205.491,61	205.491,61
Chiusura anticipaz.	(+)	0,00	0,00
Uscite C/terzi	(+)	924.100,00	636.599,93
Somma		7.065.018,40	6.192.082,22
FPV uscita (FPV/U)	(+)	-	-
Disavanzo applicato	(+)	-	-
Parziale		7.065.018,40	6.192.082,22
Totale		7.065.018,40	6.192.082,22



SITUAZIONE CONTABILE A RENDICONTO

Gestione delle entrate di competenza


Dalla previsione all'accertamento e incasso

L'ammontare complessivo della spesa impiegata nelle diverse missioni e programmi dipende dalla disponibilità effettiva di risorse che, nella contabilità pubblica come per altro anche in quella privata, si traducono poi in interventi di parte corrente o in investimenti a medio o lungo termine. Partendo da questa constatazione, i prospetti successivi indicano l'ammontare delle risorse complessivamente previste nell'esercizio appena chiuso (stanziamenti definitivi) mostrando, inoltre, quante di queste entrate si sono tradotte in effettive disponibilità utilizzabili per la copertura della spesa corrente o di quella in conto capitale (accertamenti) o per l'attivazione dei concreti movimenti di cassa (riscossioni) e quale, infine, sia stata la loro composizione contabile.

Rendiconto 2021 e tendenza in atto (accert. comp.)

Accertamenti		2020	2021
Tributi (+)		1.978.121,05	1.752.570,21
Trasferim. correnti (+)		1.327.548,28	832.993,78
Extratributarie (+)		1.501.418,25	1.579.684,76
Entrate C/capitale (+)		1.126.290,43	1.248.878,00
Riduzioni finanziarie (+)		100.000,00	0,00
Accensione prestiti (+)		0,00	0,00
Anticipazioni (+)		0,00	0,00
Entrate C/terzi (+)		548.946,19	635.388,85
Totale		6.582.324,20	6.049.515,60

Andamento accertamenti competenza




Stato accertam. e grado riscossione (accert. comp.)

Competenza	Accertamenti	Riscossioni
	6.049.515,60	5.121.794,48

Composizione	% Accertato	% Riscosso
Tributi	100,9%	95,7%
Trasferim. correnti	97,3%	94,6%
Extratributarie	88,7%	87,6%
Entrate C/capitale	12,5%	51,3%
Riduzioni finanziarie	-	-
Accensione prestiti	-	-
Anticipazioni	-	-
Entrate C/terzi	53,3%	99,5%
Totale	36,8%	84,7%

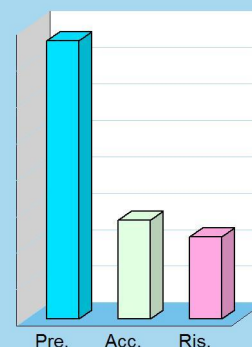
Accertamento e riscossione %



Movimenti contabili (competenza 2021)

Denominazione	Stanz. finali	Accertamenti	Riscossioni
Tributi (+)	1.736.157,69	1.752.570,21	1.676.666,31
Trasferimenti correnti (+)	856.301,53	832.993,78	787.932,40
Extratributarie (+)	1.780.193,35	1.579.684,76	1.383.826,77
Entrate C/capitale (+)	9.984.469,41	1.248.878,00	641.186,34
Riduzioni finanziarie (+)	0,00	0,00	0,00
Accensione prestiti (+)	0,00	0,00	0,00
Anticipazioni (+)	900.000,00	0,00	0,00
Parziale	15.257.121,98	5.414.126,75	4.489.611,82
Entrate C/terzi (+)	1.191.500,00	635.388,85	632.182,66
Totale	16.448.621,98	6.049.515,60	5.121.794,48

Movimenti



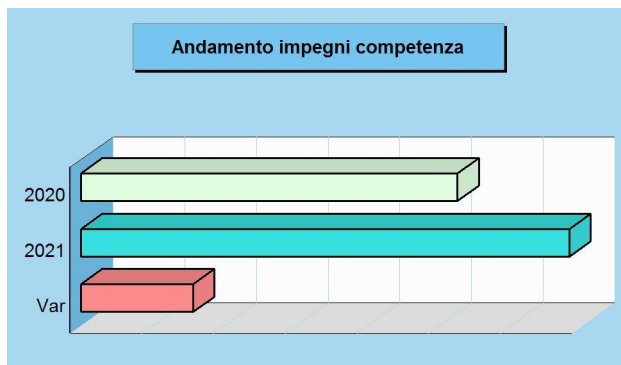
Gestione delle uscite di competenza

Dalla previsione all'impegno e pagamento

Le uscite sono costituite da spese correnti, investimenti, rimborso di prestiti e servizi per conto terzi. L'ammontare dei mezzi effettivamente spendibili dipende dal volume di entrate che sono state realmente reperite. L'ente pubblico utilizza le risorse seguendo un preciso iter procedurale. Si parte dalle previsioni di spesa, dove l'amministrazione programma gli interventi riportandoli nel bilancio; si prosegue, poi, con l'impegno delle somme esigibili o meno nell'anno e la conseguente formazione dei debiti verso terzi; si termina, infine, con il pagamento dei debiti maturati. I prospetti indicano l'ammontare delle risorse previste mostrando quante di queste si sono poi tradotte in effettive spese correnti o in C/capitale (impegni) ed in concreti movimenti di cassa (pagamenti).

Rendiconto 2021 e tendenza in atto (impegni. comp.)

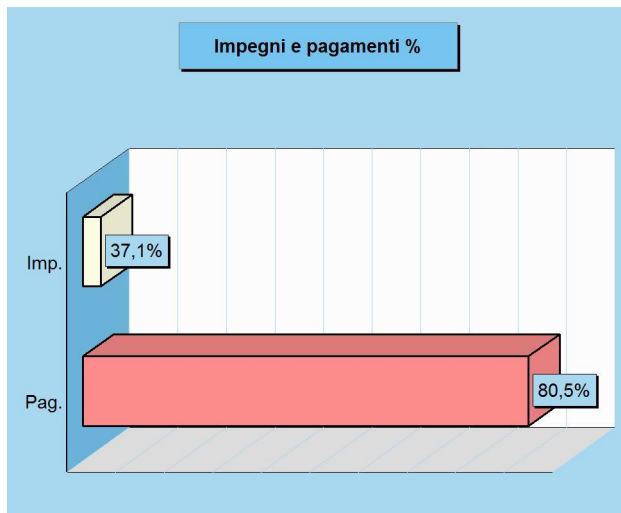
Impegni		2020	2021
Spese correnti (+)		3.804.031,94	3.589.620,08
Spese C/capitale (+)		830.569,97	2.380.757,16
Incr. att. finanziarie (+)		0,00	0,00
Rimborso prestiti (+)		65.855,15	205.491,61
Chiusura anticipaz. (+)		0,00	0,00
Uscite C/terzi (+)		548.946,19	635.388,85
Totale		5.249.403,25	6.811.257,70



Stato di impegno e grado di pagamento (imp. comp.)

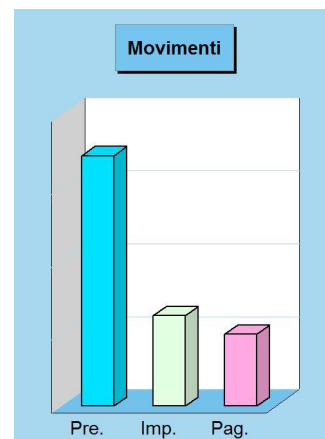
Competenza	Impegni	Pagamenti
	6.811.257,70	5.479.932,13

Composizione	% Impegnato	% Pagato
Spese correnti	83,7%	82,6%
Spese C/capitale	20,2%	73,9%
Incr. att. finanziarie	-	-
Rimborso prestiti	99,0%	100,0%
Chiusura anticipaz.	-	-
Uscite C/terzi	53,3%	86,8%
Totale	37,1%	80,5%



Movimenti contabili (competenza 2021)

Denominazione		Stanz. finali	Impegni	Pagamenti
Spese correnti (+)		4.288.689,94	3.589.620,08	2.964.528,26
Spese C/capitale (+)		11.763.189,89	2.380.757,16	1.758.337,19
Incr. att. finanziarie (+)		5.000,00	0,00	0,00
Rimborso prestiti (+)		207.539,61	205.491,61	205.491,61
Chiusura anticipaz. (+)		900.000,00	0,00	0,00
Parziale		17.164.419,44	6.175.868,85	4.928.357,06
Uscite C/terzi (+)		1.191.500,00	635.388,85	551.575,07
Totale		18.355.919,44	6.811.257,70	5.479.932,13



Finanziamento del bilancio corrente

Risorse e impieghi per il funzionamento

Come ogni altra entità economica destinata ad erogare servizi, anche l'ente locale sostiene dei costi, sia fissi che variabili, per fare funzionare la struttura. Il fabbisogno richiesto dal funzionamento dell'apparato, come gli oneri per il personale (stipendi, contributi), l'acquisto di beni di consumo (cancelleria, ricambi), le prestazioni di servizi (luce, gas, telefono), unitamente al rimborso di prestiti, hanno sempre bisogno di adeguati finanziamenti. I mezzi destinati a tale scopo hanno una natura ordinaria, come i tributi, i contributi in C/gestione, le entrate extra tributarie. Altre fonti, come l'avanzo applicato per il finanziamento della spesa corrente o il fondo pluriennale stanziato in entrata (FPV/E), essendo risorse già acquisite in esercizi precedenti, hanno invece natura straordinaria.

Rendiconto suddiviso nelle componenti

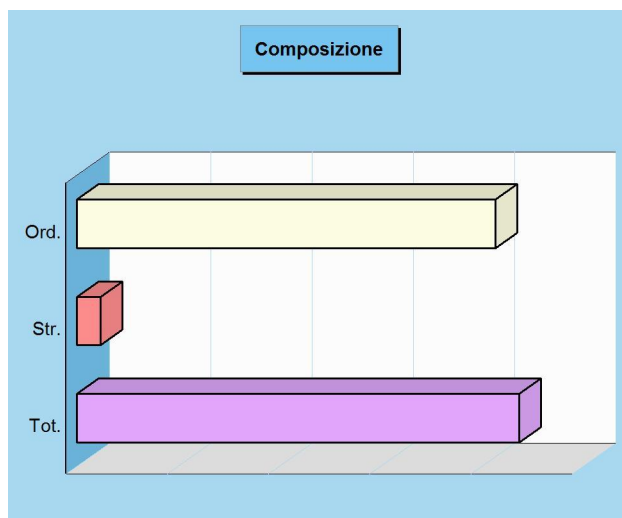
Il fabbisogno di spesa corrente deve essere sempre fronteggiato con pari risorse di entrata. Ma utilizzare le disponibilità per far funzionare la macchina operativa è cosa ben diversa dal destinare quelle stesse risorse al versante delle opere pubbliche: variano finalità e vincoli. La tabella divide la situazione di rendiconto nelle diverse componenti separando le risorse destinate alla gestione (bilancio corrente), le spese in C/capitale (investimenti) e le operazioni finanziarie (fondi e C/terzi).

Competenza 2021

Bilancio	Accertamenti	Impegni
Corrente	4.368.124,77	3.873.584,87
Investimenti	2.953.299,44	2.873.072,75
Movimento fondi	0,00	0,00
Servizi conto terzi	635.388,85	635.388,85
Totale	7.956.813,06	7.382.046,47

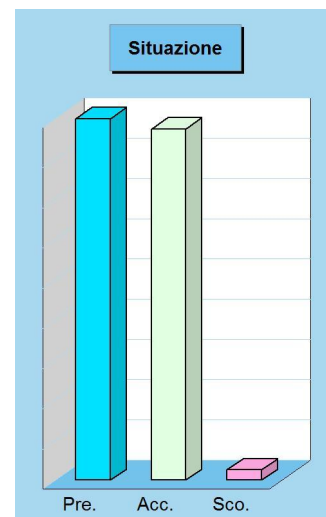
Modalità di Finanziamento bilancio corrente 2021

Accertamenti	2021
Tributi (+)	1.752.570,21
Trasferimenti correnti (+)	832.993,78
Extratributarie (+)	1.579.684,76
Entr. correnti specifiche per investimenti (-)	32.781,71
Entr. correnti generiche per investimenti (-)	0,00
Risorse ordinarie	4.132.467,04
FPV per spese correnti (FPV/E) (+)	138.838,00
Avanzo a finanziamento bil. corrente (+)	96.819,73
Entrate C/capitale per spese correnti (+)	0,00
Accensione di prestiti per spese correnti (+)	0,00
Risorse straordinarie	235.657,73
Totale	4.368.124,77



Stato di finanziamento bilancio corrente 2021

Entrate	Previsione	Accertamenti	Scostamento
Tributi (+)	1.736.157,69	1.752.570,21	-16.412,52
Trasferimenti correnti (+)	856.301,53	832.993,78	23.307,75
Extratributarie (+)	1.780.193,35	1.579.684,76	200.508,59
Entr. correnti spec. per investimenti (-)	86.971,75	32.781,71	54.190,04
Entr. correnti gen. per investimenti (-)	25.109,00	0,00	25.109,00
Risorse ordinarie	4.260.571,82	4.132.467,04	128.104,78
FPV per spese correnti (FPV/E) (+)	138.838,00	138.838,00	0,00
Avanzo a finanziam. bil. corrente (+)	96.819,73	96.819,73	0,00
Entrate C/capitale per sp. correnti (+)	0,00	0,00	0,00
Accensione prestiti per sp. correnti (+)	0,00	0,00	0,00
Risorse straordinarie	235.657,73	235.657,73	0,00
Totale	4.496.229,55	4.368.124,77	128.104,78



Finanziamento del bilancio investimenti

Risorse e impieghi per gli investimenti

L'ente, oltre che a garantire il regolare funzionamento della struttura, può destinare le proprie entrate per acquisire o migliorare le dotazioni infrastrutturali. In questo modo si viene ad assicurare un livello di mezzi strumentali tali da garantire l'erogazione di servizi di buona qualità. Le risorse di parte investimento possono essere gratuite, come i contributi in conto capitale, le alienazioni di beni, il risparmio corrente, oppure onerosa, come il ricorso al credito. In quest'ultimo caso, il rimborso del mutuo inciderà sul bilancio corrente fino alla sua completa restituzione. Le fonti di entrata possono avere sia natura ordinaria che straordinaria, come le risorse che provengono da esercizi precedenti. È questo il caso dell'avanzo e del fondo pluriennale (FPV/E).

Consuntivo e componenti elementari

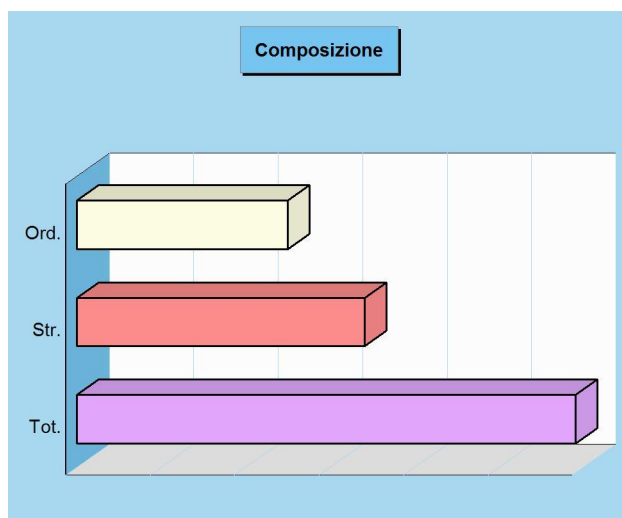
Diversamente dalla parte corrente, il budget destinato alle infrastrutture richiede il preventivo finanziamento di tutta la spesa. La componente per gli investimenti, però, è molto influenzata dalla disponibilità di risorse concesse da altri enti pubblici nella forma di contributi in C/capitale. La tabella divide la situazione di rendiconto nelle diverse componenti separando le risorse destinate alla gestione (bilancio corrente), le spese in C/capitale (investimenti) e le operazioni finanziarie (fondi e C/terzi).

Competenza 2021

Bilancio	Accertamenti	Impegni
Corrente	4.368.124,77	3.873.584,87
Investimenti	2.953.299,44	2.873.072,75
Movimento fondi	0,00	0,00
Servizi conto terzi	635.388,85	635.388,85
Totale	7.956.813,06	7.382.046,47

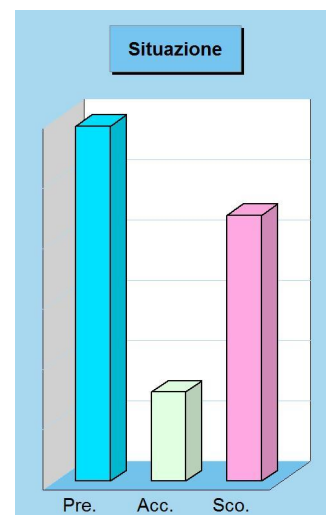
Modalità di Finanziamento bilancio investimenti 2021

Accertamenti	2021
Entrate in C/capitale (+)	1.248.878,00
Entrate C/capitale per spese correnti (-)	0,00
Risorse ordinarie	1.248.878,00
FPV per spese in C/capitale (FPV/E) (+)	1.418.649,16
Avanzo a finanziamento investimenti (+)	252.990,57
Entrate correnti che finanziano inv. (+)	32.781,71
Riduzioni di attività finanziarie (+)	0,00
Attività finanz. assimilabili a mov. fondi (-)	0,00
Accensione prestiti (+)	0,00
Accensione prestiti per spese correnti (-)	0,00
Risorse straordinarie	1.704.421,44
Totale	2.953.299,44



Stato di finanziamento bilancio investimenti 2021



Entrate	Previsione	Accertamenti	Scostamento
Entrate in C/capitale (+)	9.984.469,41	1.248.878,00	8.735.591,41
Entrate C/capitale spese correnti (-)	0,00	0,00	0,00
Risorse ordinarie	9.984.469,41	1.248.878,00	8.735.591,41
FPV spese C/capitale (FPV/E) (+)	1.418.649,16	1.418.649,16	0,00
Avanzo a finanziamento invest. (+)	252.990,57	252.990,57	0,00
Entrate correnti che finanz. inv. (+)	112.080,75	32.781,71	79.299,04
Riduzioni di attività finanziarie (+)	0,00	0,00	0,00
Attività fin. assimil. a mov. fondi (-)	0,00	0,00	0,00
Accensione prestiti (+)	0,00	0,00	0,00
Acc. prestiti per spese correnti (-)	0,00	0,00	0,00
Risorse straordinarie	1.783.720,48	1.704.421,44	79.299,04
Totale	11.768.189,89	2.953.299,44	8.814.890,45



Ricorso al FPV e all'avanzo di esercizi precedenti

Origine delle risorse attivate

L'equilibrio complessivo di rendiconto (competenza), con il conseguente finanziamento del fabbisogno di spesa, è il risultato dalla corrispondenza tra il totale delle entrate, comprensive del fondo pluriennale vincolato (FPV/E) e dell'avanzo di amministrazione applicato, contrapposto al totale delle uscite, comprensive degli stanziamenti relativi al fondo pluriennale vincolato (FPV/U) unito all'eventuale disavanzo applicato per il ripiano di deficit pregressi. Il completo finanziamento di questo fabbisogno, pertanto, può essere stato ottenuto con le sole risorse attivate nell'esercizio (competenza) oppure ricorrendo anche a fonti di entrata già accertate in esercizi precedenti, come il citato avanzo e il fondo pluriennale stanziato in entrata. I successivi prospetti individuano le due componenti.

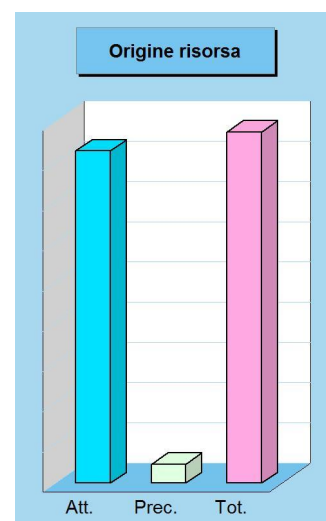


Esercizio di origine dei finanziamenti di bilancio

Bilancio	Accertamenti 2021	Acc. precedenti
Corrente	4.132.467,04	235.657,73
Investimenti	1.281.659,71	1.671.639,73
Movimento fondi	0,00	-
Servizi conto terzi	635.388,85	-
Totale	6.049.515,60	1.907.297,46

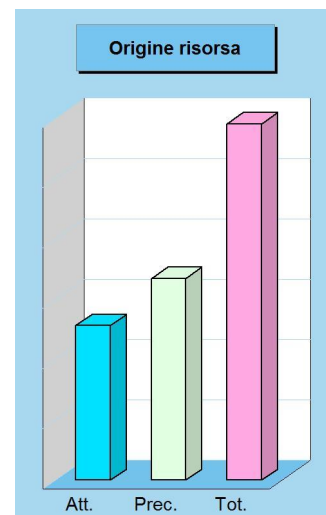
Bilancio corrente - Origine del finanziamento

Entrate	Accertam. 2021	Accertam. prec.	Totale
Tributi (+)	1.752.570,21	-	1.752.570,21
Trasferimenti correnti (+)	832.993,78	-	832.993,78
Extratributarie (+)	1.579.684,76	-	1.579.684,76
Entr. corr. spec. per investimenti (-)	32.781,71	-	32.781,71
Entr. corr. gen. per investimenti (-)	0,00	-	0,00
Risorse ordinarie	4.132.467,04	0,00	4.132.467,04
FPV spese correnti (FPV/E) (+)	-	138.838,00	138.838,00
Avanzo a finanziam. bil. corrente (+)	-	96.819,73	96.819,73
Entrate C/capitale per sp. correnti (+)	0,00	-	0,00
Accensione prestiti per sp. corr. (+)	0,00	-	0,00
Risorse straordinarie	0,00	235.657,73	235.657,73
Totale	4.132.467,04	235.657,73	4.368.124,77



Bilancio investimenti - Origine del finanziamento


Entrate	Accertam. 2021	Accertam. prec.	Totale
Entrate in C/capitale (+)	1.248.878,00	-	1.248.878,00
Entrate C/capitale per sp. correnti (-)	0,00	-	0,00
Risorse ordinarie	1.248.878,00	0,00	1.248.878,00
FPV spese in C/capitale (FPV/E) (+)	-	1.418.649,16	1.418.649,16
Avanzo a finanziam. investimenti (+)	-	252.990,57	252.990,57
Entrate corr. che finanziano inv. (+)	32.781,71	-	32.781,71
Riduzioni di attività finanziarie (+)	0,00	-	0,00
Attività fin. assimilab. a mov. fondi (-)	0,00	-	0,00
Accensione prestiti (+)	0,00	-	0,00
Accensione prestiti per sp. corr. (-)	0,00	-	0,00
Risorse straordinarie	32.781,71	1.671.639,73	1.704.421,44
Totale	1.281.659,71	1.671.639,73	2.953.299,44



Formazione di nuovi residui

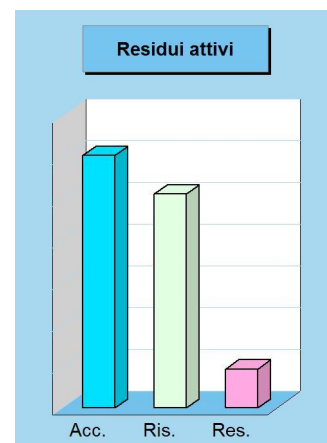
Criterio di esigibilità e formazione dei residui

Le previsioni di entrata tendono a tradursi in altrettanti accertamenti che, se non incassati nello stesso esercizio, si trasformano a rendiconto in nuovi residui attivi, e quindi in posizioni creditorie verso terzi. Anche le previsioni di uscita tendono a trasformarsi in impegni di spesa con i successivi pagamenti. È importante notare che il grado d'impegno della spesa è spesso influenzato dal criterio di imputazione adottato dalla contabilità armonizzata che privilegia il momento dell'esigibilità in luogo dell'esercizio di nascita del procedimento. La spesa finanziata nell'esercizio, pertanto, in virtù di questo principio, potrebbe trovare imputazione in anni successivi a quello di formazione. In questo caso, è stanziato in spesa pari quota del fondo pluriennale (FPV/U).



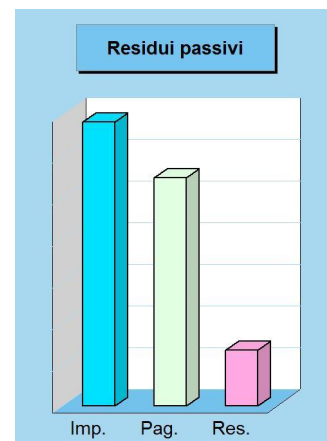
Formazione di nuovi residui attivi (competenza 2021)

Denominazione	Accertamenti	Riscossioni	Residui attivi
Tributi (+)	1.752.570,21	1.676.666,31	75.903,90
Trasferimenti correnti (+)	832.993,78	787.932,40	45.061,38
Extratributarie (+)	1.579.684,76	1.383.826,77	195.857,99
Entrate C/capitale (+)	1.248.878,00	641.186,34	607.691,66
Riduzioni finanziarie (+)	0,00	0,00	0,00
Accensione prestiti (+)	0,00	0,00	0,00
Anticipazioni (+)	0,00	0,00	0,00
Parziale	5.414.126,75	4.489.611,82	924.514,93
Entrate C/terzi (+)	635.388,85	632.182,66	3.206,19
Totale	6.049.515,60	5.121.794,48	927.721,12



Formazione di nuovi residui passivi (competenza 2021)

Denominazione	Impegni	Pagamenti	Residui passivi
Spese correnti (+)	3.589.620,08	2.964.528,26	625.091,82
Spese C/capitale (+)	2.380.757,16	1.758.337,19	622.419,97
Incr. att. finanziarie (+)	0,00	0,00	0,00
Rimborso prestiti (+)	205.491,61	205.491,61	0,00
Chiusura anticipaz. (+)	0,00	0,00	0,00
Parziale	6.175.868,85	4.928.357,06	1.247.511,79
Uscite C/terzi (+)	635.388,85	551.575,07	83.813,78
Totale	6.811.257,70	5.479.932,13	1.331.325,57



Residui attivi competenza e tendenza in atto

Denominazione	2020	2021
Tributi (+)		75.903,90
Trasferi. correnti (+)		45.061,38
Extratributarie (+)		195.857,99
Entrate C/capitale (+)		607.691,66
Riduzioni finanziarie (+)		0,00
Accensione prestiti (+)		0,00
Anticipazioni (+)		0,00
Parziale		924.514,93
Entrate C/terzi (+)		3.206,19
Totale	1.286.803,71	927.721,12

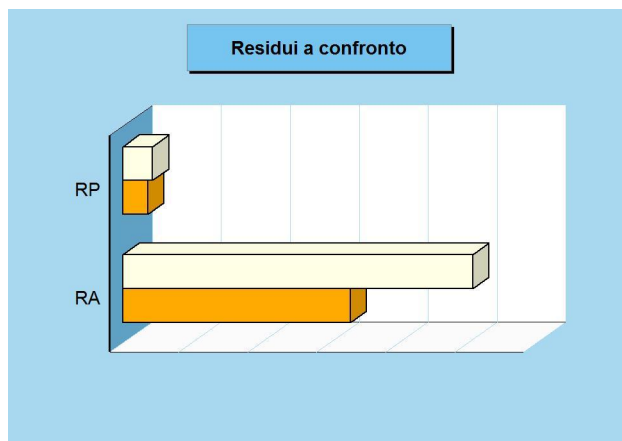
Residui passivi competenza e tendenza in atto

Denominazione	2020	2021
Spese correnti (+)		625.091,82
Spese C/capitale (+)		622.419,97
Incr. att. finanziarie (+)		0,00
Rimborso prestiti (+)		0,00
Chiusura anticipaz. (+)		0,00
Parziale		1.247.511,79
Uscite C/terzi (+)		83.813,78
Totale	742.356,48	1.331.325,57

Smaltimento di residui precedenti

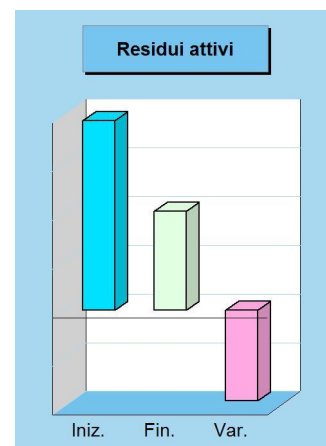
Velocità di incasso o pagamento e solvibilità

La conservazione nel tempo di una posizione creditoria o debitoria riconducibile ad esercizi precedenti è un'attività prettamente contabile che verifica il grado di attendibilità e di solvibilità della singola posizione pregressa. Si tratta di elementi che, se non monitorati e non seguiti da un adeguato accantonamento del FCDE in spesa, possono produrre effetti negativi sulla solidità del bilancio. La velocità di incasso dei residui attivi, infatti, influenza la giacenza di cassa mentre la presenza di crediti deteriorati riduce il grado di liquidità dell'attivo patrimoniale. La consistenza iniziale dei residui si riduce, nel tempo, in seguito alla riscossione del credito o al pagamento del debito, oppure, ed è una condizione meno favorevole per l'ente, per lo stralcio dell'originaria posizione creditoria.



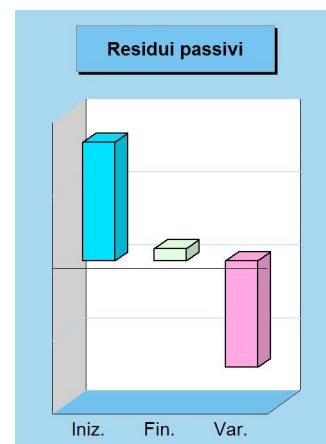
Smaltimento vecchi residui attivi (residui 2020 e precedenti)

Denominazione		Residui iniziali	Residui finali	di cui Riscossi
Tributi	(+)	352.299,02	253.472,25	93.510,77
Trasferimenti correnti	(+)	73.124,09	251,30	69.133,27
Extratributarie	(+)	447.906,96	200.667,85	223.295,85
Entrate C/capitale	(+)	809.566,20	528.556,53	271.009,67
Riduzioni finanziarie	(+)	250.600,81	21.612,22	228.988,59
Accensione prestiti	(+)	0,00	0,00	0,00
Anticipazioni	(+)	0,00	0,00	0,00
	Parziale	1.933.497,08	1.004.560,15	885.938,15
Entrate C/terzi	(+)	12.573,75	9.973,71	2.583,54
	Totale	1.946.070,83	1.014.533,86	888.521,69



Smaltimento vecchi residui passivi (residui 2020 e precedenti)

Denominazione		Residui iniziali	Residui finali	di cui Pagati
Spese correnti	(+)	614.863,59	26.409,73	571.682,43
Spese C/capitale	(+)	58.198,24	2.755,44	55.442,80
Incr. att. finanziarie	(+)	2.234,59	2.234,59	0,00
Rimborso prestiti	(+)	0,00	0,00	0,00
Chiusura anticipaz.	(+)	0,00	0,00	0,00
	Parziale	675.296,42	31.399,76	627.125,23
Uscite C/terzi	(+)	139.737,18	54.652,15	85.024,86
	Totale	815.033,60	86.051,91	712.150,09



Residui attivi C/Residui e tendenza in atto

Denominazione		2020	2021
Tributi	(+)		253.472,25
Trasferim. correnti	(+)		251,30
Extratributarie	(+)		200.667,85
Entrate C/capitale	(+)		528.556,53
Riduzioni finanziarie	(+)		21.612,22
Accensione prestiti	(+)		0,00
Anticipazioni	(+)		0,00
	Parziale		1.004.560,15
Entrate C/terzi	(+)		9.973,71
	Totale	659.267,12	1.014.533,86

Residui passivi C/Residui e tendenza in atto

Denominazione		2020	2021
Spese correnti	(+)		26.409,73
Spese C/capitale	(+)		2.755,44
Incr. att. finanziarie	(+)		2.234,59
Rimborso prestiti	(+)		0,00
Chiusura anticipaz.	(+)		0,00
	Parziale		31.399,76
Uscite C/terzi	(+)		54.652,15
	Totale	72.677,12	86.051,91

Scostamento dalle previsioni iniziali

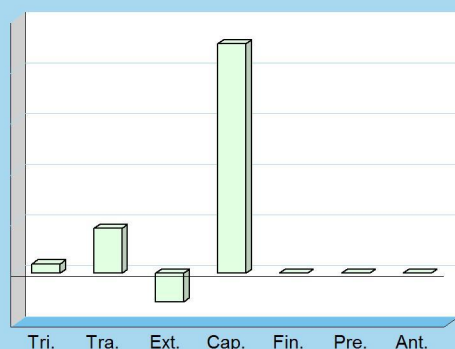
Pianificazione ed evoluzione degli eventi

La programmazione iniziale, con lo stanziamento delle risorse in bilancio, può subire degli adeguamenti in corso d'opera per effetto delle mutate esigenze, della maggiore disponibilità di informazioni e per l'adeguamento alle modifiche legislative intervenute. Tutti gli anni considerati nel bilancio possono essere oggetto di modifica. In particolare, le variazioni degli accantonamenti al fondo pluriennale vincolato dovute all'applicazione del principio di esigibilità devono essere effettuate con riferimento agli stanziamenti relativi all'intero triennio, e questo, al fine di garantire l'equivalenza tra l'importo degli stanziamenti di spesa riguardanti il fondo pluriennale vincolato (FPV/U) e il fondo pluriennale vincolato iscritto in entrata (FPV/E). Il prospetto mostra la situazione della sola competenza.

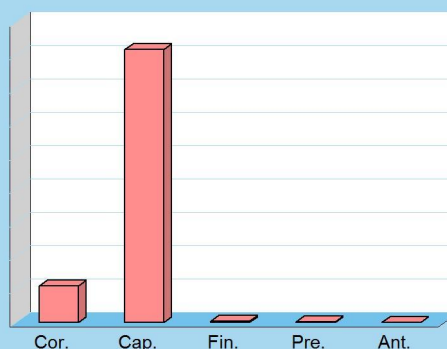
Aggiornamento in corso d'esercizio delle previsioni di Entrata (competenza 2021)

Previsioni		Iniziali	Finali	Scostamento	% Variazione
Tributi	(+)	1.718.000,00	1.736.157,69	18.157,69	1,06%
Trasferimenti	(+)	768.464,87	856.301,53	87.836,66	11,43%
Extratributarie	(+)	1.836.922,75	1.780.193,35	-56.729,40	-3,09%
Entrate C/capitale	(+)	9.532.536,41	9.984.469,41	451.933,00	4,74%
Riduzioni finanziarie	(+)	0,00	0,00	0,00	-
Accensione prestiti	(+)	0,00	0,00	0,00	-
Anticipazioni	(+)	900.000,00	900.000,00	0,00	-
	Parziale	14.755.924,03	15.257.121,98	501.197,95	
Entrate C/terzi	(+)	1.179.300,00	1.191.500,00	12.200,00	
	Totale	15.935.224,03	16.448.621,98	513.397,95	

Scostamento delle previsioni di entrata



Scostamento delle previsioni di uscita



Aggiornamento in corso d'esercizio delle previsioni di Uscita (competenza 2021)

Previsioni		Iniziali	Finali	Scostamento	% Variazione
Spese correnti	(+)	4.178.841,48	4.288.689,94	109.848,46	2,63%
Spese C/capitale	(+)	10.944.257,32	11.763.189,89	818.932,57	7,48%
Incr. att. finanziarie	(+)	0,00	5.000,00	5.000,00	-
Rimborso prestiti	(+)	205.491,61	207.539,61	2.048,00	1,00%
Chiusura anticipazioni	(+)	900.000,00	900.000,00	0,00	-
	Parziale	16.228.590,41	17.164.419,44	935.829,03	
Uscite C/terzi	(+)	1.179.300,00	1.191.500,00	12.200,00	
	Totale	17.407.890,41	18.355.919,44	948.029,03	



GESTIONE DELLE ENTRATE PER TIPOLOGIA

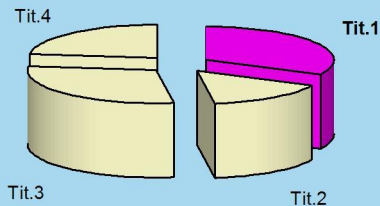


Entrate tributarie

Federalismo fiscale e fiscalità centralizzata

Il comune può intervenire con scelte di politica tributaria nel campo applicativo di taluni tributi, come l'imposta unica comunale (IUC) - con l'imposta municipale propria (IMU), la tassa sui rifiuti (TARI) e il tributo sui servizi indivisibili (TASI) - l'addizionale sull'IRPEF e l'imposta sulla pubblicità e sulle pubbliche affissioni. Per quanto riguarda la concreta modalità di accertamento di queste entrate, i criteri che portano a giudicare positivamente il lavoro del comune sono essenzialmente due: la capacità di contrastare l'evasione e quella di riscuotere il credito con rapidità. Questi comportamenti sono un preciso indice di giustizia contributiva e denotano, allo stesso tempo, lo sforzo dell'amministrazione teso ad aumentare la solidità del bilancio comunale nel tempo.

Peso specifico Tit.1



Rendiconto 2021 e tendenza in atto

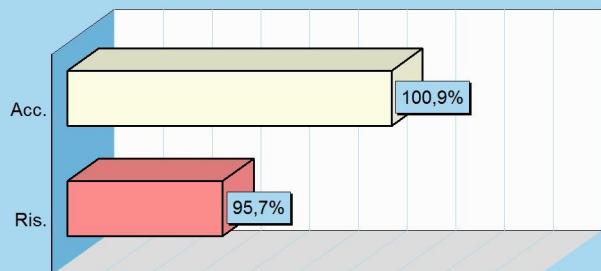
Accertamenti	2020	2021
Tributi	1.978.121,05	1.752.570,21
Trasferimenti correnti	1.327.548,28	832.993,78
Extratributarie	1.501.418,25	1.579.684,76
Entrate C/capitale	1.126.290,43	1.248.878,00
Riduzioni finanziarie	100.000,00	0,00
Accensione prestiti	0,00	0,00
Anticipazioni	0,00	0,00
Entrate C/terzi	548.946,19	635.388,85
Totale	6.582.324,20	6.049.515,60

Stato accertamento e grado riscossione

Titolo 1 (intero Titolo)	Accertamenti	Riscossioni
	1.752.570,21	1.676.666,31

Composizione	% Accertato	% Riscosso
Imposte e tasse	101,3%	95,2%
Compartecipazioni	-	-
Pereq. centrale	100,0%	97,0%
Pereq. regione	-	-
Totale	100,9%	95,7%

Accertamento e riscossione %




Movimenti contabili (competenza 2021)

Programmazione		Stanz. finali	Accertamenti	Scostam. (+/-)
Imposte e tasse	(+)	1.244.594,92	1.261.007,44	-16.412,52
Compartecipazioni	(+)	0,00	0,00	0,00
Pereq. centrale	(+)	491.562,77	491.562,77	0,00
Pereq. regione	(+)	0,00	0,00	0,00
Totale		1.736.157,69	1.752.570,21	-16.412,52

Gestione		Accertamenti	Riscossioni	Scostam. (+/-)
Imposte e tasse	(+)	1.261.007,44	1.199.850,43	61.157,01
Compartecipazioni	(+)	0,00	0,00	0,00
Pereq. centrale	(+)	491.562,77	476.815,88	14.746,89
Pereq. regione	(+)	0,00	0,00	0,00
Totale		1.752.570,21	1.676.666,31	75.903,90

Movimenti

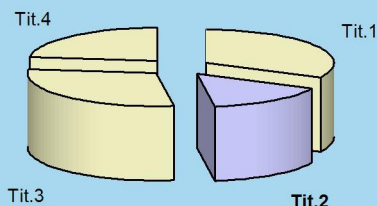


Trasferimenti correnti

Trasferimenti e redistribuzione della ricchezza

La normativa introdotta dal *federalismo fiscale* tende a ridimensionare l'azione dello Stato a favore degli enti, sostituendola con una maggiore gestione delle entrate proprie. Ci si limita, pertanto, a contenere la differente distribuzione della ricchezza agendo con interventi mirati di tipo perequativo. Il criterio scelto individua, per ciascun ente, un volume di risorse "standardizzate" e che sono, per l'appunto, il suo *fabbisogno standard*. Ed è proprio questa entità che lo Stato intende coprire stimolando l'autonomia dell'ente nella ricerca delle entrate proprie tramite l'autofinanziamento. La riduzione della disparità di ricchezza tra le varie zone dovrebbe essere invece garantita dal residuo intervento statale, oltre che dagli interventi mirati dell'Unione europea.

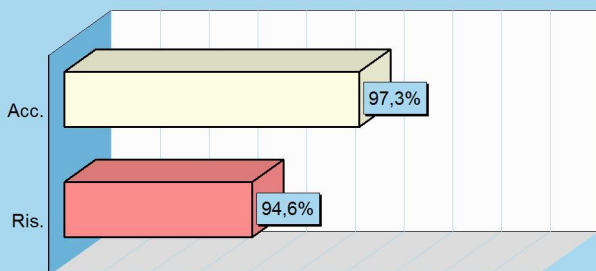
Peso specifico Tit.2



Rendiconto 2021 e tendenza in atto

Accertamenti	2020	2021
Tributi	1.978.121,05	1.752.570,21
Trasferimenti correnti	1.327.548,28	832.993,78
Extratributarie	1.501.418,25	1.579.684,76
Entrate C/capitale	1.126.290,43	1.248.878,00
Riduzioni finanziarie	100.000,00	0,00
Accensione prestiti	0,00	0,00
Anticipazioni	0,00	0,00
Entrate C/terzi	548.946,19	635.388,85
Totale	6.582.324,20	6.049.515,60

Accertamento e riscossione %



Stato accertamento e grado riscossione

Titolo 2 (intero Titolo)	Accertamenti	Riscossioni
	832.993,78	787.932,40


Composizione	% Accertato	% Riscosso
Trasferimenti PA	97,3%	94,6%
Trasferim. famiglie	-	-
Trasferim. imprese	-	-
Trasferim. privati	-	-
Trasferimenti UE	-	-
Totale	97,3%	94,6%

Movimenti contabili (competenza 2021)

Programmazione		Stanz. finali	Accertamenti	Scostam. (+/-)
Trasferimenti PA	(+)	856.301,53	832.993,78	23.307,75
Trasferim. famiglie	(+)	0,00	0,00	0,00
Trasferim. imprese	(+)	0,00	0,00	0,00
Trasferim. privati	(+)	0,00	0,00	0,00
Trasferim. UE	(+)	0,00	0,00	0,00
Totale		856.301,53	832.993,78	23.307,75

Gestione		Accertamenti	Riscossioni	Scostam. (+/-)
Trasferimenti PA	(+)	832.993,78	787.932,40	45.061,38
Trasferim. famiglie	(+)	0,00	0,00	0,00
Trasferim. imprese	(+)	0,00	0,00	0,00
Trasferim. privati	(+)	0,00	0,00	0,00
Trasferimenti UE	(+)	0,00	0,00	0,00
Totale		832.993,78	787.932,40	45.061,38

Movimenti



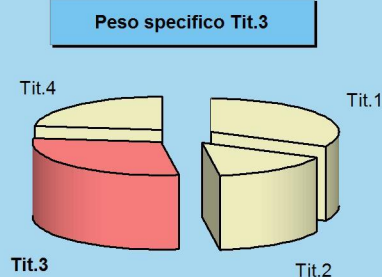
Entrate extratributarie

Entrate proprie e imposizione tariffaria

Appartengono a questo insieme di risorse i proventi dei servizi pubblici, i proventi dei beni dell'ente, gli interessi sulle anticipazioni e sui crediti, gli utili netti delle aziende speciali e partecipate, i dividendi di società e altre poste residuali, come i proventi diversi. Il valore sociale e finanziario dei *proventi dei servizi pubblici* è notevole ed abbraccia tutte le prestazioni rese alla cittadinanza sotto forma di servizi istituzionali (servizi essenziali), servizi a domanda individuale e servizi a rilevanza economica. I *proventi dei beni* sono costituiti, invece, dagli affitti addebitati agli utilizzatori degli immobili del patrimonio concessi in locazione. All'interno di questa categoria rientra anche il canone richiesto per l'occupazione di spazi ed aree pubbliche (Cosap).

Rendiconto 2021 e tendenza in atto

Accertamenti	2020	2021
Tributi	1.978.121,05	1.752.570,21
Trasferimenti correnti	1.327.548,28	832.993,78
Extratributarie	1.501.418,25	1.579.684,76
Entrate C/capitale	1.126.290,43	1.248.878,00
Riduzioni finanziarie	100.000,00	0,00
Accensione prestiti	0,00	0,00
Anticipazioni	0,00	0,00
Entrate C/terzi	548.946,19	635.388,85
Totale	6.582.324,20	6.049.515,60

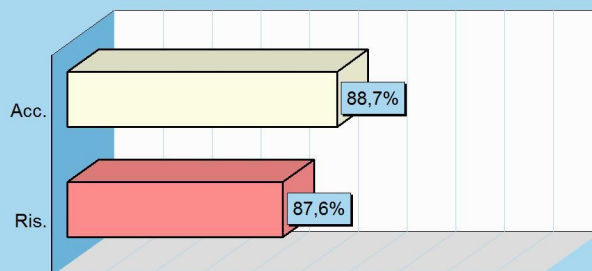


Stato accertamento e grado riscossione

Titolo 3 (intero Titolo)	Accertamenti	Riscossioni
	1.579.684,76	1.383.826,77

Composizione	% Accertato	% Riscosso
Proventi beni e serv.	93,2%	88,0%
Proventi irregolarità	63,3%	100,0%
Interessi attivi	115,3%	60,2%
Redditi da capitale	100,5%	100,0%
Altre entrate	65,7%	80,9%
Totale	88,7%	87,6%

Accertamento e riscossione %

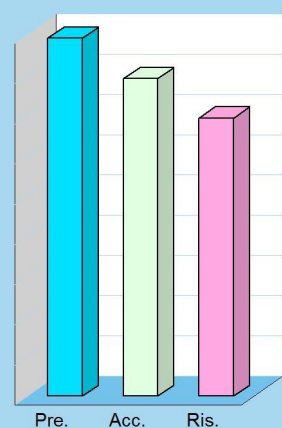


Movimenti contabili (competenza 2021)

Programmazione		Stanz. finali	Accertamenti	Scostam. (+/-)
Proventi beni e servizi	(+)	1.485.479,67	1.384.906,75	100.572,92
Proventi irregolarità	(+)	50.100,00	31.736,30	18.363,70
Interessi attivi	(+)	610,00	703,24	-93,24
Redditi da capitale	(+)	5.800,00	5.829,62	-29,62
Altre entrate	(+)	238.203,68	156.508,85	81.694,83
Totale		1.780.193,35	1.579.684,76	200.508,59

Gestione		Accertamenti	Riscossioni	Scostam. (+/-)
Proventi beni e servizi	(+)	1.384.906,75	1.219.151,94	165.754,81
Proventi irregolarità	(+)	31.736,30	31.736,30	0,00
Interessi attivi	(+)	703,24	423,58	279,66
Redditi da capitale	(+)	5.829,62	5.829,62	0,00
Altre entrate	(+)	156.508,85	126.685,33	29.823,52
Totale		1.579.684,76	1.383.826,77	195.857,99

Movimenti

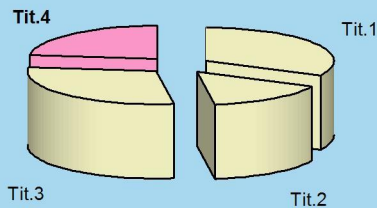


Entrate in conto capitale

Investimenti a medio e lungo termine

I trasferimenti in C/capitale sono risorse a titolo gratuito concesse al comune da entità pubbliche, come lo Stato, la regione o la provincia, oppure erogati da soggetti privati. Queste entrate, spesso rilevanti, possono essere destinate alla costruzione di nuove opere pubbliche o alla manutenzione straordinaria del patrimonio. Rientrano in questa categoria anche le alienazioni dei beni comunali, un'operazione il cui introito dev'essere sempre reinvestito in spese d'investimento, conservando pertanto l'originaria destinazione. Quello che è nato come un investimento, infatti, può essere alienato ma il corrispondente ricavo di vendita non può diventare un mezzo di finanziamento del bilancio di parte corrente, salvo l'esistenza di eccezioni espressamente previste dalla legge.

Peso specifico Tit.4



Rendiconto 2021 e tendenza in atto


Accertamenti	2020	2021
Tributi	1.978.121,05	1.752.570,21
Trasferimenti correnti	1.327.548,28	832.993,78
Extratributarie	1.501.418,25	1.579.684,76
Entrate C/capitale	1.126.290,43	1.248.878,00
Riduzioni finanziarie	100.000,00	0,00
Accensione prestiti	0,00	0,00
Anticipazioni	0,00	0,00
Entrate C/terzi	548.946,19	635.388,85
Totale	6.582.324,20	6.049.515,60

Stato accertamento e grado riscossione

Titolo 4 (intero Titolo)	Accertamenti	Riscossioni
	1.248.878,00	641.186,34

Composizione	% Accertato	% Riscosso
Tributi C/capitale	-	-
Contrib. investimenti	12,0%	48,1%
Trasf. C/capitale	-	-
Alienazione beni	3,7%	100,0%
Altre entrate	61,6%	100,0%
Totale	12,5%	51,3%

Accertamento e riscossione %

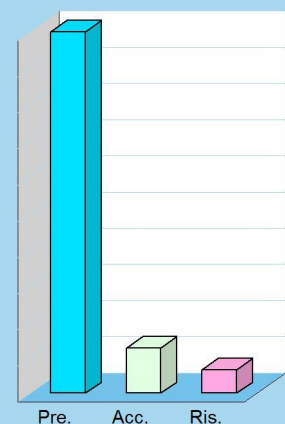


Movimenti contabili (competenza 2021)

Programmazione		Stanz. finali	Accertamenti	Scostam. (+/-)
Tributi C/capitale	(+)	0,00	0,00	0,00
Contrib. investimenti	(+)	9.781.292,17	1.171.645,19	8.609.646,98
Trasf. C/capitale	(+)	0,00	0,00	0,00
Alienazione beni	(+)	82.850,00	3.100,00	79.750,00
Altre entrate	(+)	120.327,24	74.132,81	46.194,43
Totale		9.984.469,41	1.248.878,00	8.735.591,41

Gestione		Accertamenti	Riscossioni	Scostam. (+/-)
Tributi C/capitale	(+)	0,00	0,00	0,00
Contrib. investimenti	(+)	1.171.645,19	563.953,53	607.691,66
Trasf. C/capitale	(+)	0,00	0,00	0,00
Alienazione beni	(+)	3.100,00	3.100,00	0,00
Altre entrate	(+)	74.132,81	74.132,81	0,00
Totale		1.248.878,00	641.186,34	607.691,66

Movimenti

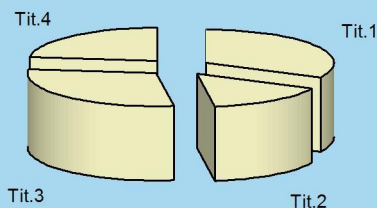


Riduzione di attività finanziarie

Dismissioni finanziarie e movimenti di fondi

Rientrano nell'insieme le alienazioni di attività finanziarie, le riscossioni di crediti a breve, medio e lungo termine, oltre la voce residuale delle altre entrate per riduzioni di attività finanziarie. Si tratta, in prevalenza, di operazioni spesso connesse ai movimenti di fondi e pertanto non legate ad effettive scelte di programmazione politica o amministrativa. I movimenti di fondi, infatti, consistono nella chiusura di una posizione debitoria e creditoria, di solito a saldo zero, a meno che l'estinzione non produca un guadagno (plusvalenza) o una perdita (minusvalenza) di valore. Una voce interessante di questo aggregato sono le alienazioni di attività finanziarie, dato che in essa confluiscono le alienazioni di partecipazioni, di fondi d'investimento e la dismissione di obbligazioni.


Peso specifico Tit.5



Rendiconto 2021 e tendenza in atto

Accertamenti	2020	2021
Tributi	1.978.121,05	1.752.570,21
Trasferimenti correnti	1.327.548,28	832.993,78
Extratributarie	1.501.418,25	1.579.684,76
Entrate C/capitale	1.126.290,43	1.248.878,00
Riduzioni finanziarie	100.000,00	0,00
Accensione prestiti	0,00	0,00
Anticipazioni	0,00	0,00
Entrate C/terzi	548.946,19	635.388,85
Totale	6.582.324,20	6.049.515,60

Accertamento e riscossione %



Stato accertamento e grado riscossione


TITOLO 5	Accertamenti	Riscossioni
(intero Titolo)	0,00	0,00

Composizione	% Accertato	% Riscosso
Alienazioni finanziarie	-	-
Crediti a breve	-	-
Crediti a medio/lungo	-	-
Altre attività	-	-
Totale	-	-

Movimenti contabili (competenza 2021)

Programmazione		Stanz. finali	Accertamenti	Scostam. (+/-)
Alienazioni finanziarie	(+)	0,00	0,00	0,00
Crediti a breve	(+)	0,00	0,00	0,00
Crediti a medio/lungo	(+)	0,00	0,00	0,00
Altre attività	(+)	0,00	0,00	0,00
Totale		0,00	0,00	0,00
Gestione		Accertamenti	Riscossioni	Scostam. (+/-)
Alienazioni finanziarie	(+)	0,00	0,00	0,00
Crediti a breve	(+)	0,00	0,00	0,00
Crediti a medio/lungo	(+)	0,00	0,00	0,00
Altre attività	(+)	0,00	0,00	0,00
Totale		0,00	0,00	0,00

Movimenti



Accensione di prestiti

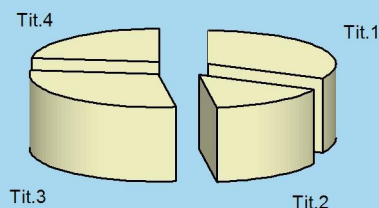
Investimenti e ricorso al credito

Rientrano in questo ambito le accensioni di prestiti, i finanziamenti a breve termine, i prestiti obbligazionari e le anticipazioni di cassa. L'importanza di queste poste dipende dalla politica finanziaria perseguita dal comune, posto che un ricorso frequente al sistema creditizio, e per importi rilevanti, accentua il peso di queste voci sulla spesa. D'altro canto, le entrate proprie (alienazioni di beni, concessioni edilizie e avanzo), i finanziamenti gratuiti (contributi in C/capitale) e le eccedenze di parte corrente (risparmio) possono non essere sufficienti per finanziare il piano annuale degli investimenti. In tale circostanza, il ricorso al credito esterno, sia di natura agevolata che a tassi di mercato, diventa l'unico mezzo per realizzare l'opera a suo tempo programmata.

Rendiconto 2021 e tendenza in atto

Accertamenti	2020	2021
Tributi	1.978.121,05	1.752.570,21
Trasferimenti correnti	1.327.548,28	832.993,78
Extratributarie	1.501.418,25	1.579.684,76
Entrate C/capitale	1.126.290,43	1.248.878,00
Riduzioni finanziarie	100.000,00	0,00
Accensione prestiti	0,00	0,00
Anticipazioni	0,00	0,00
Entrate C/terzi	548.946,19	635.388,85
Totale	6.582.324,20	6.049.515,60

Peso specifico Tit.6




Stato accertamento e grado riscossione

Titolo 6	Accertamenti	Riscossioni
(intero Titolo)	0,00	0,00

Composizione	% Accertato	% Riscosso
Alienazioni finanzia.	-	-
Crediti a breve	-	-
Crediti a medio/lungo	-	-
Altre attività	-	-
Totale	-	-

Accertamento e riscossione %




Movimenti contabili (competenza 2021)

Programmazione	Stanz. finali	Accertamenti	Scostam. (+/-)
Alienazioni finanziarie	(+) 0,00	0,00	0,00
Crediti a breve	(+) 0,00	0,00	0,00
Crediti a medio/lungo	(+) 0,00	0,00	0,00
Altre attività	(+) 0,00	0,00	0,00
Totale	0,00	0,00	0,00

Gestione	Accertamenti	Riscossioni	Scostam. (+/-)
Alienazioni finanziarie	(+) 0,00	0,00	0,00
Crediti a breve	(+) 0,00	0,00	0,00
Crediti a medio/lungo	(+) 0,00	0,00	0,00
Altre attività	(+) 0,00	0,00	0,00
Totale	0,00	0,00	0,00

Movimenti

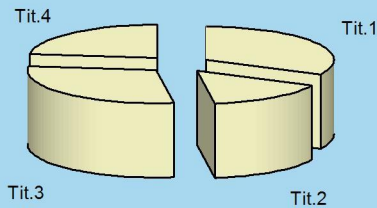


Anticipazioni

Ricorso all'anticipazione di tesoreria

Questo titolo comprende prevalentemente le anticipazioni di tesoreria. L'importo di rendiconto, ove presente, indica la dimensione complessiva delle aperture di credito erogate dal tesoriere su specifica richiesta dell'ente, operazioni poi contabilizzate in bilancio. Si tratta di movimenti che non costituiscono un vero e proprio debito, essendo destinati a fronteggiare solo temporanee esigenze di liquidità poi estinte entro la fine dell'anno. L'eventuale accertamento registrato in entrata, a cui si deve contrapporre altrettanto impegno in uscita (chiusura dell'anticipazioni) indica, in modo simile a qualunque apertura di credito sotto forma di fido bancario, l'ammontare massimo della anticipazione che l'ente ha utilizzato nell'esercizio appena chiuso.

Peso specifico Tit.7




Rendiconto 2021 e tendenza in atto

Accertamenti	2020	2021
Tributi	1.978.121,05	1.752.570,21
Trasferimenti correnti	1.327.548,28	832.993,78
Extratributarie	1.501.418,25	1.579.684,76
Entrate C/capitale	1.126.290,43	1.248.878,00
Riduzioni finanziarie	100.000,00	0,00
Accensione prestiti	0,00	0,00
Anticipazioni	0,00	0,00
Entrate C/terzi	548.946,19	635.388,85
Totale	6.582.324,20	6.049.515,60

Stato accertamento e grado riscossione

Titolo 7 (intero Titolo)	Accertamenti	Riscossioni
	0,00	0,00
Composizione	% Accertato	% Riscosso
Anticipazioni	0,00	0,00
Totale	0,00	0,00


Accertamento e riscossione %



Movimenti contabili (competenza 2021)

Programmazione		Stanz. finali	Accertamenti	Scostam. (+/-)
Anticipazioni	(+)	900.000,00	0,00	900.000,00
Totale		900.000,00	0,00	900.000,00
Gestione		Accertamenti	Riscossioni	Scostam. (+/-)
Anticipazioni	(+)	0,00	0,00	0,00
Totale		0,00	0,00	0,00

Movimenti





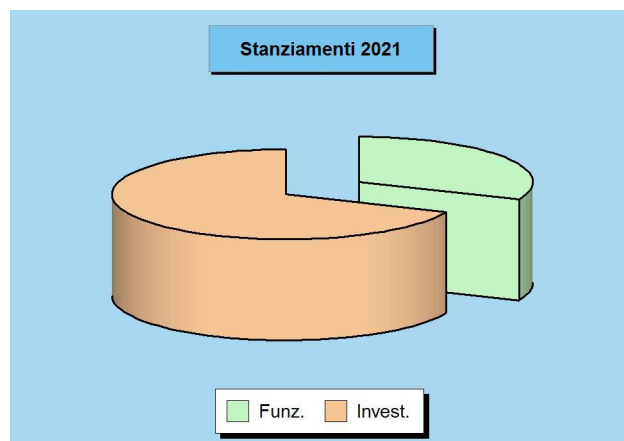
GESTIONE DELLA SPESA PER MISSIONE



Previsioni finali delle spese per missione

Le risorse destinate alle missioni e programmi

I documenti politici di strategia e di indirizzo generale, come il DUP, sono gli strumenti mediante i quali il consiglio, organo rappresentativo della collettività locale, indica i principali obiettivi da perseguire nell'immediato futuro. L'attività di indirizzo tende quindi ad assicurare un ragionevole grado di coerenza tra le scelte operate e la disponibilità effettiva di risorse. Il bilancio, costruito per missioni e programmi, associa l'obiettivo strategico con la rispettiva dotazione finanziaria. Questi stanziamenti possono subire in corso d'opera talune variazioni e correzioni per adattarli alla mutata realtà o alle esigenze sopravvenute. Il prospetto seguente mostra la situazione della spesa per missione (stanziamenti) aggiornata con le previsioni definitive di bilancio.



Parte "Funzionamento" delle Missioni - Previsione 2021

		Correnti	Rim. prestiti	Chiusura ant.	Funzionamento
1 Servizi generali	(+)	1.368.918,33	0,00	0,00	1.368.918,33
2 Giustizia	(+)	0,00	0,00	0,00	0,00
3 Ordine pubblico	(+)	54.587,89	0,00	0,00	54.587,89
4 Istruzione	(+)	455.526,93	0,00	0,00	455.526,93
5 Beni e attività culturali	(+)	240.392,11	0,00	0,00	240.392,11
6 Sport e tempo libero	(+)	90.202,27	0,00	0,00	90.202,27
7 Turismo	(+)	33.339,79	0,00	0,00	33.339,79
8 Territorio, abitazioni	(+)	2.000,00	0,00	0,00	2.000,00
9 Tutela ambiente	(+)	805.480,64	0,00	0,00	805.480,64
10 Trasporti	(+)	223.085,89	0,00	0,00	223.085,89
11 Soccorso civile	(+)	36.267,95	0,00	0,00	36.267,95
12 Sociale e famiglia	(+)	385.333,70	0,00	0,00	385.333,70
13 Salute	(+)	0,00	0,00	0,00	0,00
14 Sviluppo economico	(+)	134.511,18	0,00	0,00	134.511,18
15 Lavoro e formazione	(+)	0,00	0,00	0,00	0,00
16 Agricoltura e pesca	(+)	0,00	0,00	0,00	0,00
17 Energia	(+)	302.668,45	0,00	0,00	302.668,45
18 Relazioni con autonomie	(+)	0,00	0,00	0,00	0,00
19 Relazioni internazionali	(+)	0,00	0,00	0,00	0,00
20 Fondi e accantonamenti	(+)	156.374,81	0,00	0,00	156.374,81
50 Debito pubblico	(+)	0,00	207.539,61	0,00	207.539,61
60 Anticipazioni finanziarie	(+)	0,00	0,00	900.000,00	900.000,00
Programmazione teorica (al lordo FPV/U)		4.288.689,94	207.539,61	900.000,00	5.396.229,55

Parte "Investimento" delle Missioni - Previsione 2021

		C/Capitale	Incr. att. fin.	Investimento
1 Servizi generali	(+)	1.567.439,91	0,00	1.567.439,91
2 Giustizia	(+)	0,00	0,00	0,00
3 Ordine pubblico	(+)	0,00	0,00	0,00
4 Istruzione	(+)	8.138.033,73	0,00	8.138.033,73
5 Beni e attività culturali	(+)	8.419,02	5.000,00	13.419,02
6 Sport e tempo libero	(+)	60.000,00	0,00	60.000,00
7 Turismo	(+)	631.534,00	0,00	631.534,00
8 Territorio, abitazioni	(+)	15.000,00	0,00	15.000,00
9 Tutela ambiente	(+)	158.600,00	0,00	158.600,00
10 Trasporti	(+)	1.150.921,48	0,00	1.150.921,48
11 Soccorso civile	(+)	0,00	0,00	0,00
12 Sociale e famiglia	(+)	21.016,75	0,00	21.016,75
13 Salute	(+)	0,00	0,00	0,00
14 Sviluppo economico	(+)	0,00	0,00	0,00
15 Lavoro e formazione	(+)	0,00	0,00	0,00
16 Agricoltura e pesca	(+)	0,00	0,00	0,00
17 Energia	(+)	4.300,00	0,00	4.300,00
18 Relazioni con autonomie	(+)	0,00	0,00	0,00
19 Relazioni internazionali	(+)	0,00	0,00	0,00
20 Fondi e accantonamenti	(+)	7.925,00	0,00	7.925,00
50 Debito pubblico	(+)	0,00	0,00	0,00
60 Anticipazioni finanziarie	(+)	0,00	0,00	0,00
Programmazione teorica (al lordo FPV/U)		11.763.189,89	5.000,00	11.768.189,89

Previsioni finali per funzionamento e investimento

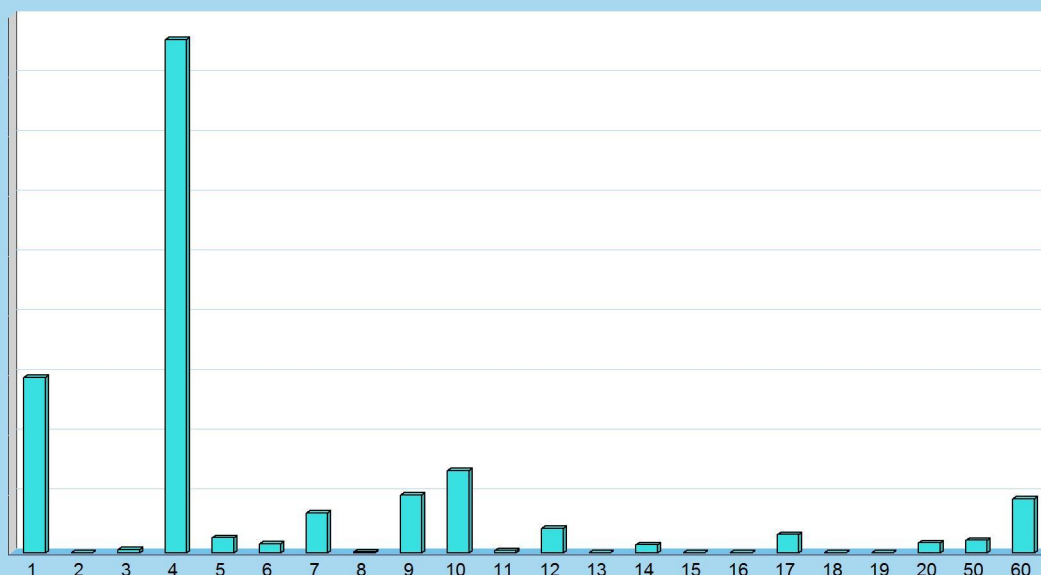
Il budget definitivo per missioni e programmi

I programmi di spesa e, in particolare, i loro aggregati per "Missione", sono importanti riferimenti per misurare a fine esercizio l'efficacia dell'azione intrapresa dall'ente. È opportuno ricordare che i programmi in cui si articola la missione sono costituiti da spese di funzionamento e da investimenti. Le prime (funzionamento) comprendono gli interventi per consentire la normale erogazione dei servizi (spese correnti), per garantire la restituzione del capitale mutuato (rimborso prestiti) e le eventuali anticipazioni finanziarie aperte (anticipazioni). Il secondo tipo di spesa (investimenti) riprende invece le opere pubbliche in senso stretto (spese C/capitale) e le operazioni di sola natura finanziaria (incremento attività finanziarie). I due prospetti mostrano la situazione delle previsioni finali.

Previsioni finali delle spese per Missione 2021

		Funzionamento	Investimento	Tot. Previsto
1 Servizi generali	(+)	1.368.918,33	1.567.439,91	2.936.358,24
2 Giustizia	(+)	0,00	0,00	0,00
3 Ordine pubblico	(+)	54.587,89	0,00	54.587,89
4 Istruzione	(+)	455.526,93	8.138.033,73	8.593.560,66
5 Beni e attività culturali	(+)	240.392,11	13.419,02	253.811,13
6 Sport e tempo libero	(+)	90.202,27	60.000,00	150.202,27
7 Turismo	(+)	33.339,79	631.534,00	664.873,79
8 Territorio, abitazioni	(+)	2.000,00	15.000,00	17.000,00
9 Tutela ambiente	(+)	805.480,64	158.600,00	964.080,64
10 Trasporti	(+)	223.085,89	1.150.921,48	1.374.007,37
11 Soccorso civile	(+)	36.267,95	0,00	36.267,95
12 Sociale e famiglia	(+)	385.333,70	21.016,75	406.350,45
13 Salute	(+)	0,00	0,00	0,00
14 Sviluppo economico	(+)	134.511,18	0,00	134.511,18
15 Lavoro e formazione	(+)	0,00	0,00	0,00
16 Agricoltura e pesca	(+)	0,00	0,00	0,00
17 Energia	(+)	302.668,45	4.300,00	306.968,45
18 Relazioni con autonomie	(+)	0,00	0,00	0,00
19 Relazioni internazionali	(+)	0,00	0,00	0,00
20 Fondi e accantonamenti	(+)	156.374,81	7.925,00	164.299,81
50 Debito pubblico	(+)	207.539,61	0,00	207.539,61
60 Anticipazioni finanziarie	(+)	900.000,00	0,00	900.000,00
Programmazione teorica (al lordo FPV/U)		5.396.229,55	11.768.189,89	17.164.419,44

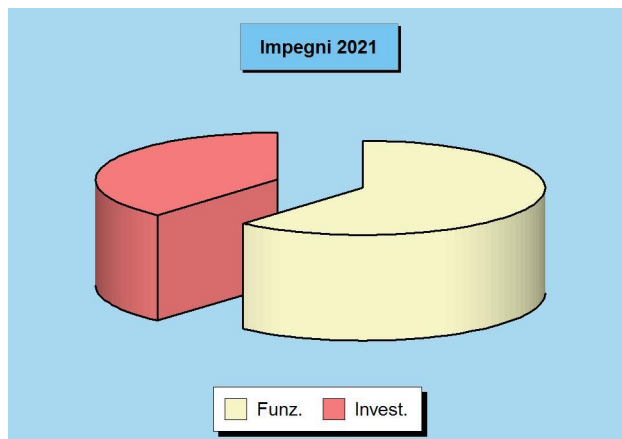
Previsioni per singola missione 2021



Impegni finali delle spese per missione

La situazione definitiva degli impegni

Ad inizio esercizio, il consiglio aveva approvato il DUP, e cioè il principale documento di pianificazione dell'attività futura. In questo contesto, erano stati identificati sia gli obiettivi generali del nuovo triennio che le risorse necessarie per il loro finanziamento. Il bilancio era stato suddiviso in programmi, poi raggruppati in missioni, a cui facevano capo i budget di spesa stanziati per rendere possibile la loro effettiva realizzazione. Nei mesi successivi, queste scelte si sono tradotte in attività di gestione che hanno comportato l'assunzione degli impegni di spesa. I prospetti riportano la situazione definitiva degli impegni per singola missione (aggregato di programmi) suddivisi nelle componenti destinate al funzionamento e agli interventi d'investimento.



Parte "Funzionamento" delle Missioni - Impegni 2021

		Correnti	Rim.prestiti	Chiusura ant.	Funzionamento
1 Servizi generali	(+)	1.128.388,10	0,00	0,00	1.128.388,10
2 Giustizia	(+)	0,00	0,00	0,00	0,00
3 Ordine pubblico	(+)	45.125,66	0,00	0,00	45.125,66
4 Istruzione	(+)	393.359,74	0,00	0,00	393.359,74
5 Beni e attività culturali	(+)	218.602,76	0,00	0,00	218.602,76
6 Sport e tempo libero	(+)	68.284,72	0,00	0,00	68.284,72
7 Turismo	(+)	25.949,77	0,00	0,00	25.949,77
8 Territorio, abitazioni	(+)	253,76	0,00	0,00	253,76
9 Tutela ambiente	(+)	765.967,66	0,00	0,00	765.967,66
10 Trasporti	(+)	188.628,90	0,00	0,00	188.628,90
11 Soccorso civile	(+)	22.363,69	0,00	0,00	22.363,69
12 Sociale e famiglia	(+)	316.653,68	0,00	0,00	316.653,68
13 Salute	(+)	0,00	0,00	0,00	0,00
14 Sviluppo economico	(+)	134.110,01	0,00	0,00	134.110,01
15 Lavoro e formazione	(+)	0,00	0,00	0,00	0,00
16 Agricoltura e pesca	(+)	0,00	0,00	0,00	0,00
17 Energia	(+)	281.931,63	0,00	0,00	281.931,63
18 Relazioni con autonomie	(+)	0,00	0,00	0,00	0,00
19 Relazioni internazionali	(+)	0,00	0,00	0,00	0,00
20 Fondi e accantonamenti	(+)	0,00	0,00	0,00	0,00
50 Debito pubblico	(+)	0,00	205.491,61	0,00	205.491,61
60 Anticipazioni finanziarie	(+)	0,00	0,00	0,00	0,00
Impegni complessivi		3.589.620,08	205.491,61	0,00	3.795.111,69

Parte "Investimento" delle Missioni - Impegni 2021

		C/Capitale	Incr. att. fin.	Investimento
1 Servizi generali	(+)	1.408.229,47	0,00	1.408.229,47
2 Giustizia	(+)	0,00	0,00	0,00
3 Ordine pubblico	(+)	0,00	0,00	0,00
4 Istruzione	(+)	11.733,47	0,00	11.733,47
5 Beni e attività culturali	(+)	920,00	0,00	920,00
6 Sport e tempo libero	(+)	2.250,00	0,00	2.250,00
7 Turismo	(+)	321.513,99	0,00	321.513,99
8 Territorio, abitazioni	(+)	0,00	0,00	0,00
9 Tutela ambiente	(+)	30.359,46	0,00	30.359,46
10 Trasporti	(+)	601.130,02	0,00	601.130,02
11 Soccorso civile	(+)	0,00	0,00	0,00
12 Sociale e famiglia	(+)	716,75	0,00	716,75
13 Salute	(+)	0,00	0,00	0,00
14 Sviluppo economico	(+)	0,00	0,00	0,00
15 Lavoro e formazione	(+)	0,00	0,00	0,00
16 Agricoltura e pesca	(+)	0,00	0,00	0,00
17 Energia	(+)	3.904,00	0,00	3.904,00
18 Relazioni con autonomie	(+)	0,00	0,00	0,00
19 Relazioni internazionali	(+)	0,00	0,00	0,00
20 Fondi e accantonamenti	(+)	0,00	0,00	0,00
50 Debito pubblico	(+)	0,00	0,00	0,00
60 Anticipazioni finanziarie	(+)	0,00	0,00	0,00
Impegni complessivi		2.380.757,16	0,00	2.380.757,16

Impegni per funzionamento e investimento

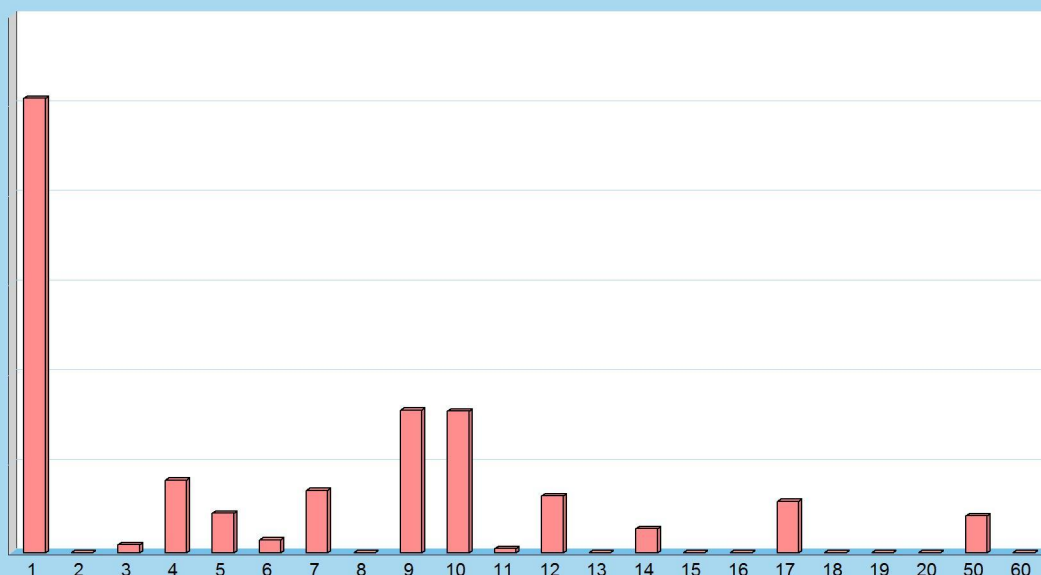
La composizione della spesa impegnata

Lo stato di realizzazione degli impegni relativi a missioni e programmi dipende dalla composizione dell'intervento. Una forte componente di spesa per investimento non attuata per la mancata concessione del finanziamento, ad esempio, non indicherà alcun impegno producendo una apparente contrazione del grado di realizzazione. La stessa situazione si verifica quando la spesa già prevista e finanziata non è impegnata nell'esercizio ma è imputata in un anno diverso per effetto della mancata immediata esigibilità (FPV attivato). Negli argomenti che poi descriveranno lo stato di realizzazione della spesa per singola missione, infatti, l'impegno non sarà più accostato alla previsione ma al medesimo importo depurato dalla quota non impegnabile (al netto FPV/U).

Impegni delle spese per Missione 2021

		Funzionamento	Investimento	Tot. Impegnato
1 Servizi generali	(+)	1.128.388,10	1.408.229,47	2.536.617,57
2 Giustizia	(+)	0,00	0,00	0,00
3 Ordine pubblico	(+)	45.125,66	0,00	45.125,66
4 Istruzione	(+)	393.359,74	11.733,47	405.093,21
5 Beni e attività culturali	(+)	218.602,76	920,00	219.522,76
6 Sport e tempo libero	(+)	68.284,72	2.250,00	70.534,72
7 Turismo	(+)	25.949,77	321.513,99	347.463,76
8 Territorio, abitazioni	(+)	253,76	0,00	253,76
9 Tutela ambiente	(+)	765.967,66	30.359,46	796.327,12
10 Trasporti	(+)	188.628,90	601.130,02	789.758,92
11 Soccorso civile	(+)	22.363,69	0,00	22.363,69
12 Sociale e famiglia	(+)	316.653,68	716,75	317.370,43
13 Salute	(+)	0,00	0,00	0,00
14 Sviluppo economico	(+)	134.110,01	0,00	134.110,01
15 Lavoro e formazione	(+)	0,00	0,00	0,00
16 Agricoltura e pesca	(+)	0,00	0,00	0,00
17 Energia	(+)	281.931,63	3.904,00	285.835,63
18 Relazioni con autonomie	(+)	0,00	0,00	0,00
19 Relazioni internazionali	(+)	0,00	0,00	0,00
20 Fondi e accantonamenti	(+)	0,00	0,00	0,00
50 Debito pubblico	(+)	205.491,61	0,00	205.491,61
60 Anticipazioni finanziarie	(+)	0,00	0,00	0,00
		Impegni complessivi	3.795.111,69	2.380.757,16
				6.175.868,85

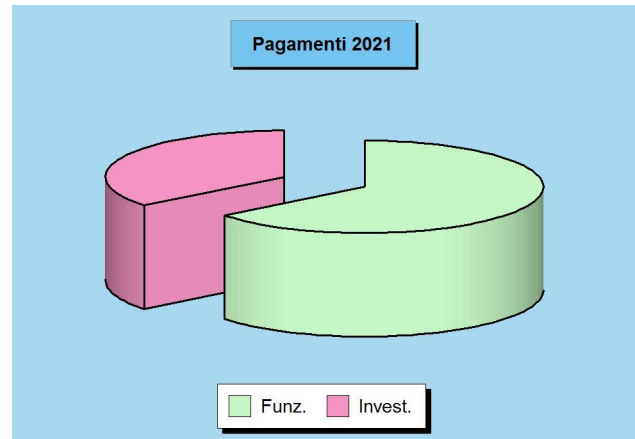
Impegni per singola missione 2021



Pagamenti finali delle spese per missione

La situazione finale dei pagamenti

L'impegno della spesa è solo il primo passo verso la realizzazione del progetto di acquisto di beni e servizi o di realizzazione dell'opera. Bisogna innanzi tutto notare che la velocità di pagamento della spesa, successiva all'assunzione dell'impegno, non dipende solo dalla rapidità dell'ente di portare a conclusione il procedimento amministrativo ma è anche influenzata da fattori esterni. I vincoli posti degli obiettivi di finanza pubblica o il ritardo nell'erogazione dei trasferimenti possono rallentare il normale decorso del procedimento. In generale, le spese di funzionamento hanno tempi di esborso più rapidi mentre quelle in C/capitale sono influenzate dal tipo di finanziamento e dalla velocità d'incasso del credito. Il prospetto riporta l'entità dei pagamenti per missione.



Parte "Funzionamento" delle Missioni - Pagamenti 2021

		Correnti	Rim.prestiti	Chiusura ant.	Funzionamento
1 Servizi generali	(+)	947.308,72	0,00	0,00	947.308,72
2 Giustizia	(+)	0,00	0,00	0,00	0,00
3 Ordine pubblico	(+)	39.944,48	0,00	0,00	39.944,48
4 Istruzione	(+)	342.761,52	0,00	0,00	342.761,52
5 Beni e attività culturali	(+)	191.818,23	0,00	0,00	191.818,23
6 Sport e tempo libero	(+)	52.072,90	0,00	0,00	52.072,90
7 Turismo	(+)	10.839,48	0,00	0,00	10.839,48
8 Territorio, abitazioni	(+)	253,76	0,00	0,00	253,76
9 Tutela ambiente	(+)	613.801,71	0,00	0,00	613.801,71
10 Trasporti	(+)	150.949,65	0,00	0,00	150.949,65
11 Soccorso civile	(+)	7.801,69	0,00	0,00	7.801,69
12 Sociale e famiglia	(+)	259.314,32	0,00	0,00	259.314,32
13 Salute	(+)	0,00	0,00	0,00	0,00
14 Sviluppo economico	(+)	133.406,03	0,00	0,00	133.406,03
15 Lavoro e formazione	(+)	0,00	0,00	0,00	0,00
16 Agricoltura e pesca	(+)	0,00	0,00	0,00	0,00
17 Energia	(+)	214.255,77	0,00	0,00	214.255,77
18 Relazioni con autonomie	(+)	0,00	0,00	0,00	0,00
19 Relazioni internazionali	(+)	0,00	0,00	0,00	0,00
20 Fondi e accantonamenti	(+)	0,00	0,00	0,00	0,00
50 Debito pubblico	(+)	0,00	205.491,61	0,00	205.491,61
60 Anticipazioni finanziarie	(+)	0,00	0,00	0,00	0,00
Pagamenti complessivi		2.964.528,26	205.491,61	0,00	3.170.019,87

Parte "Investimento" delle Missioni - Pagamenti 2021

		C/Capitale	Incr. att. fin.	Investimento
1 Servizi generali	(+)	1.152.164,09	0,00	1.152.164,09
2 Giustizia	(+)	0,00	0,00	0,00
3 Ordine pubblico	(+)	0,00	0,00	0,00
4 Istruzione	(+)	2.146,47	0,00	2.146,47
5 Beni e attività culturali	(+)	920,00	0,00	920,00
6 Sport e tempo libero	(+)	2.250,00	0,00	2.250,00
7 Turismo	(+)	220.725,54	0,00	220.725,54
8 Territorio, abitazioni	(+)	0,00	0,00	0,00
9 Tutela ambiente	(+)	24.918,60	0,00	24.918,60
10 Trasporti	(+)	355.212,49	0,00	355.212,49
11 Soccorso civile	(+)	0,00	0,00	0,00
12 Sociale e famiglia	(+)	0,00	0,00	0,00
13 Salute	(+)	0,00	0,00	0,00
14 Sviluppo economico	(+)	0,00	0,00	0,00
15 Lavoro e formazione	(+)	0,00	0,00	0,00
16 Agricoltura e pesca	(+)	0,00	0,00	0,00
17 Energia	(+)	0,00	0,00	0,00
18 Relazioni con autonomie	(+)	0,00	0,00	0,00
19 Relazioni internazionali	(+)	0,00	0,00	0,00
20 Fondi e accantonamenti	(+)	0,00	0,00	0,00
50 Debito pubblico	(+)	0,00	0,00	0,00
60 Anticipazioni finanziarie	(+)	0,00	0,00	0,00
Pagamenti complessivi		1.758.337,19	0,00	1.758.337,19

Pagamenti per funzionamento e investimento

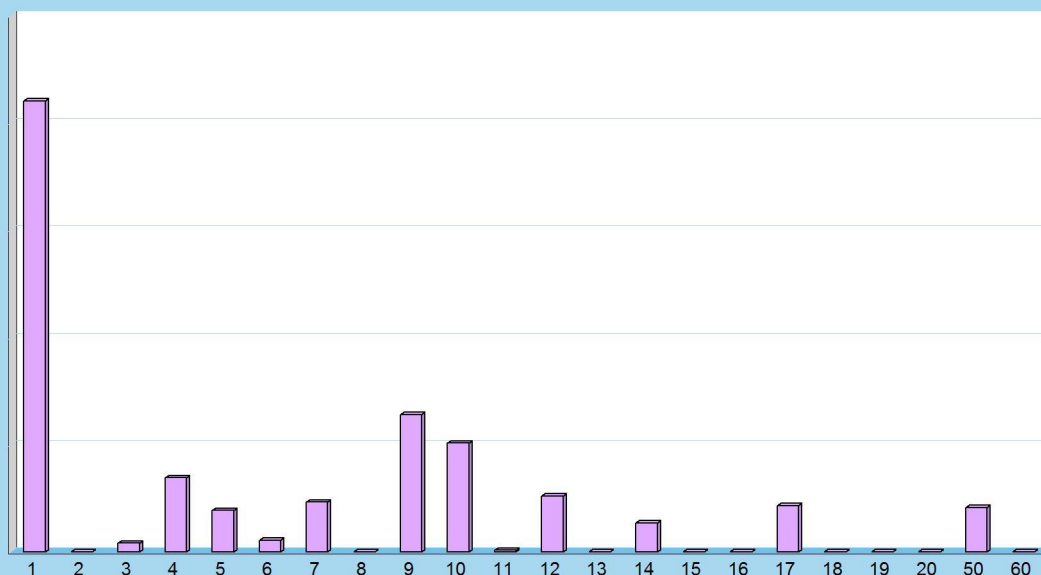
La composizione della spesa pagata

La legge individua i tempi di riferimento dei pagamenti effettuati a titolo di corrispettivo monetario per le transazioni commerciali che derivano da contratti tra imprese e PA e che comportano la consegna di merci o la prestazione di servizi contro il pagamento di un prezzo. L'ente, infatti, dovrebbe pagare i propri fornitori entro 30 giorni dalla data di ricevimento della fattura, termine che può essere allungato a 60 giorni con l'accordo scritto del creditore. È solo il caso di notare che nelle transazioni tra imprese private, è consentito alle parti di pattuire termini di pagamento superiori purché stabiliti per iscritto e non gravemente iniqui per il creditore, pena la nullità della clausola in deroga. I prospetti mostrano la composizione dei pagamenti per ciascuna missione.

Pagamenti delle spese per Missioni 2021

		Funzionamento	Investimento	Tot. Pagato
1 Servizi generali	(+)	947.308,72	1.152.164,09	2.099.472,81
2 Giustizia	(+)	0,00	0,00	0,00
3 Ordine pubblico	(+)	39.944,48	0,00	39.944,48
4 Istruzione	(+)	342.761,52	2.146,47	344.907,99
5 Beni e attività culturali	(+)	191.818,23	920,00	192.738,23
6 Sport e tempo libero	(+)	52.072,90	2.250,00	54.322,90
7 Turismo	(+)	10.839,48	220.725,54	231.565,02
8 Territorio, abitazioni	(+)	253,76	0,00	253,76
9 Tutela ambiente	(+)	613.801,71	24.918,60	638.720,31
10 Trasporti	(+)	150.949,65	355.212,49	506.162,14
11 Soccorso civile	(+)	7.801,69	0,00	7.801,69
12 Sociale e famiglia	(+)	259.314,32	0,00	259.314,32
13 Salute	(+)	0,00	0,00	0,00
14 Sviluppo economico	(+)	133.406,03	0,00	133.406,03
15 Lavoro e formazione	(+)	0,00	0,00	0,00
16 Agricoltura e pesca	(+)	0,00	0,00	0,00
17 Energia	(+)	214.255,77	0,00	214.255,77
18 Relazioni con autonomie	(+)	0,00	0,00	0,00
19 Relazioni internazionali	(+)	0,00	0,00	0,00
20 Fondi e accantonamenti	(+)	0,00	0,00	0,00
50 Debito pubblico	(+)	205.491,61	0,00	205.491,61
60 Anticipazioni finanziarie	(+)	0,00	0,00	0,00
		Pagamenti complessivi	3.170.019,87	1.758.337,19
				4.928.357,06

Pagamenti per singola missione 2021



Stato di realizzazione delle spese per missione

L'andamento degli impegni per missione

L'esito finanziario della programmazione è influenzato dai risultati conseguiti dalle componenti di ogni singola missione con i relativi programmi, e cioè il fabbisogno per il funzionamento, che comprende le spese correnti, la restituzione dei debiti e la chiusura delle anticipazioni, unitamente alle risorse per gli investimenti, che raggruppano le spese in C/capitale e l'incremento delle attività finanziarie. Si tratta di comparti che seguono modalità operative e regole molto diverse. Ad esempio, l'applicazione del principio di imputazione della spesa nell'esercizio in cui questa sarà esigibile richiede l'attivazione della tecnica del fondo pluriennale, con il conseguente stanziamento in uscita di altrettante poste denominate *Fondo pluriennale* (FPV/U) non soggette ad impegno e la formazione di altrettante economie (stanziamenti non impegnati). Il seguente prospetto, per neutralizzare questo fenomeno e rendere più veritiero il calcolo dello stato di realizzazione, riporta gli stanziamenti di spesa al netto dell'eventuale fondo pluriennale presente tra le uscite.

Stato di realizzazione effettivo (al netto FPV/U) delle spese per Missioni 2021

		Stanziamenti (+)	FPV/U (-)	Stanz. netti	Impegni	% Impegnato
Servizi generali	Funz.	1.368.918,33	71.568,78	1.297.349,55	1.128.388,10	82,43%
	Invest.	1.567.439,91	78.767,42	1.488.672,49	1.408.229,47	89,84%
Giustizia	Funz.	0,00	0,00	0,00	0,00	-
	Invest.	0,00	0,00	0,00	0,00	-
Ordine pubblico	Funz.	54.587,89	0,00	54.587,89	45.125,66	82,67%
	Invest.	0,00	0,00	0,00	0,00	-
Istruzione	Funz.	455.526,93	0,00	455.526,93	393.359,74	86,35%
	Invest.	8.138.033,73	43.152,32	8.094.881,41	11.733,47	0,14%
Cultura	Funz.	240.392,11	0,00	240.392,11	218.602,76	90,94%
	Invest.	13.419,02	0,00	13.419,02	920,00	6,86%
Sport	Funz.	90.202,27	0,00	90.202,27	68.284,72	75,70%
	Invest.	60.000,00	8.972,00	51.028,00	2.250,00	3,75%
Turismo	Funz.	33.339,79	0,00	33.339,79	25.949,77	77,83%
	Invest.	631.534,00	0,00	631.534,00	321.513,99	50,91%
Territorio	Funz.	2.000,00	0,00	2.000,00	253,76	12,69%
	Invest.	15.000,00	0,00	15.000,00	0,00	-
Tutela ambiente	Funz.	805.480,64	0,00	805.480,64	765.967,66	95,09%
	Invest.	158.600,00	0,00	158.600,00	30.359,46	19,14%
Trasporti	Funz.	223.085,89	0,00	223.085,89	188.628,90	84,55%
	Invest.	1.150.921,48	341.886,25	809.035,23	601.130,02	52,23%
Soccorso civile	Funz.	36.267,95	0,00	36.267,95	22.363,69	61,66%
	Invest.	0,00	19.537,60	-19.537,60	0,00	-
Sociale e famiglia	Funz.	385.333,70	0,00	385.333,70	316.653,68	82,18%
	Invest.	21.016,75	0,00	21.016,75	716,75	3,41%
Salute	Funz.	0,00	0,00	0,00	0,00	-
	Invest.	0,00	0,00	0,00	0,00	-
Sviluppo economico	Funz.	134.511,18	0,00	134.511,18	134.110,01	99,70%
	Invest.	0,00	0,00	0,00	0,00	-
Lavoro e formazione	Funz.	0,00	0,00	0,00	0,00	-
	Invest.	0,00	0,00	0,00	0,00	-
Agricoltura e pesca	Funz.	0,00	0,00	0,00	0,00	-
	Invest.	0,00	0,00	0,00	0,00	-
Energia	Funz.	302.668,45	6.904,40	295.764,05	281.931,63	93,15%
	Invest.	4.300,00	0,00	4.300,00	3.904,00	90,79%
Relaz. con autonomie	Funz.	0,00	0,00	0,00	0,00	-
	Invest.	0,00	0,00	0,00	0,00	-
Relaz. internazionali	Funz.	0,00	0,00	0,00	0,00	-
	Invest.	0,00	0,00	0,00	0,00	-
Fondi	Funz.	156.374,81	0,00	156.374,81	0,00	-
	Invest.	7.925,00	0,00	7.925,00	0,00	-
Debito pubblico	Funz.	207.539,61	0,00	207.539,61	205.491,61	99,01%
	Invest.	0,00	0,00	0,00	0,00	-
Anticipazioni	Funz.	900.000,00	0,00	900.000,00	0,00	-
	Invest.	0,00	0,00	0,00	0,00	-

Grado di ultimazione delle missioni

L'andamento dei pagamenti per missione

Lo stato di realizzazione è forse l'indice più semplice per valutare l'efficacia della programmazione. La tabella precedente, infatti, forniva un'immagine immediata sul volume di risorse attivate nell'esercizio per finanziare le missioni. I dati della colonna degli impegni offrivano adeguate informazioni sul valore degli interventi assunti nel bilancio corrente e negli investimenti. Ma la contabilità espone anche un altro elemento, seppure di minor peso, che diventa utile per valutare l'andamento della gestione, e cioè il grado di ultimazione delle missioni, inteso come il rapporto tra gli impegni di spesa ed i relativi pagamenti effettuati nello stesso esercizio. In una congiuntura economica dove non è sempre facile disporre di liquidità, la velocità nei pagamenti è un indice della presenza o meno di questo elemento di possibile criticità. La capacità di ultimare il procedimento fino al completo pagamento delle obbligazioni può diventare, soprattutto per quanto riguarda la spesa corrente, un'informazione significativa.

Grado di ultimazione delle spese per Missioni 2021

		Stanz. netti	Impegni	Pagamenti	% Pagato
Servizi generali	Funz.	1.297.349,55	1.128.388,10	947.308,72	83,95%
	Invest.	1.488.672,49	1.408.229,47	1.152.164,09	81,82%
Giustizia	Funz.	0,00	0,00	0,00	-
	Invest.	0,00	0,00	0,00	-
Ordine pubblico	Funz.	54.587,89	45.125,66	39.944,48	88,52%
	Invest.	0,00	0,00	0,00	-
Istruzione	Funz.	455.526,93	393.359,74	342.761,52	87,14%
	Invest.	8.094.881,41	11.733,47	2.146,47	18,29%
Cultura	Funz.	240.392,11	218.602,76	191.818,23	87,75%
	Invest.	13.419,02	920,00	920,00	100,00%
Sport	Funz.	90.202,27	68.284,72	52.072,90	76,26%
	Invest.	51.028,00	2.250,00	2.250,00	100,00%
Turismo	Funz.	33.339,79	25.949,77	10.839,48	41,77%
	Invest.	631.534,00	321.513,99	220.725,54	68,65%
Territorio	Funz.	2.000,00	253,76	253,76	100,00%
	Invest.	15.000,00	0,00	0,00	-
Tutela ambiente	Funz.	805.480,64	765.967,66	613.801,71	80,13%
	Invest.	158.600,00	30.359,46	24.918,60	82,08%
Trasporti	Funz.	223.085,89	188.628,90	150.949,65	80,02%
	Invest.	809.035,23	601.130,02	355.212,49	59,09%
Soccorso civile	Funz.	36.267,95	22.363,69	7.801,69	34,89%
	Invest.	-19.537,60	0,00	0,00	-
Sociale e famiglia	Funz.	385.333,70	316.653,68	259.314,32	81,89%
	Invest.	21.016,75	716,75	0,00	-
Salute	Funz.	0,00	0,00	0,00	-
	Invest.	0,00	0,00	0,00	-
Sviluppo economico	Funz.	134.511,18	134.110,01	133.406,03	99,48%
	Invest.	0,00	0,00	0,00	-
Lavoro e formazione	Funz.	0,00	0,00	0,00	-
	Invest.	0,00	0,00	0,00	-
Agricoltura e pesca	Funz.	0,00	0,00	0,00	-
	Invest.	0,00	0,00	0,00	-
Energia	Funz.	295.764,05	281.931,63	214.255,77	76,00%
	Invest.	4.300,00	3.904,00	0,00	-
Relaz. con autonomie	Funz.	0,00	0,00	0,00	-
	Invest.	0,00	0,00	0,00	-
Relaz. internazionali	Funz.	0,00	0,00	0,00	-
	Invest.	0,00	0,00	0,00	-
Fondi	Funz.	156.374,81	0,00	0,00	-
	Invest.	7.925,00	0,00	0,00	-
Debito pubblico	Funz.	207.539,61	205.491,61	205.491,61	100,00%
	Invest.	0,00	0,00	0,00	-
Anticipazioni	Funz.	900.000,00	0,00	0,00	-
	Invest.	0,00	0,00	0,00	-



STATO DI ATTUAZIONE DELLE SINGOLE MISSIONI



Servizi generali e istituzionali

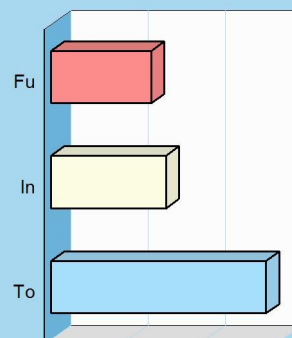
Missione 01 e relativi programmi

Rientrano nelle finalità di questa missione, articolata in programmi, gli interventi di amministrazione e per il funzionamento dei servizi generali, dei servizi statistici e informativi, delle attività di sviluppo in un'ottica di *governance* e partenariato, compresa la comunicazione istituzionale. Appartengono alla missione gli obiettivi di amministrazione, funzionamento e supporto agli organi esecutivi e legislativi, l'amministrazione e il corretto funzionamento dei servizi di pianificazione economica e delle attività per gli affari e i servizi finanziari e fiscali, compresa la gestione del personale. I prospetti seguenti, con i grafici accostati, mostrano la situazione aggiornata dello stanziamento destinato alla missione insieme al relativo stato di realizzazione e grado di ultimazione.

Composizione contabile della Missione 2021

Previsioni di competenza		Funzionam.	Investim.	Totale
Correnti	(+)	1.368.918,33	-	
In conto capitale	(+)	-	1.567.439,91	
Attività finanziarie	(+)	-	0,00	
Rimborso prestiti	(+)	0,00	-	
Chiusura anticipazioni	(+)	0,00	-	
Totale (al lordo FPV)	(+)	1.368.918,33	1.567.439,91	2.936.358,24
FPV per spese correnti (FPV/U)	(-)	71.568,78	-	
FPV per spese in C/cap (FPV/U)	(-)	-	78.767,42	
Programmazione effettiva		1.297.349,55	1.488.672,49	2.786.022,04

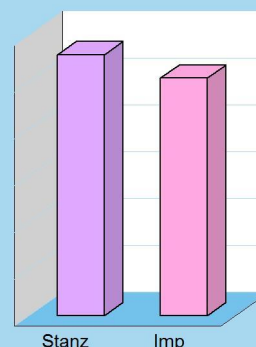
Composizione



Stato di realizzazione della Missione 2021

Destinazione della spesa		Stanziamenti	Impegni	% Impegnato
Correnti	(+)	1.368.918,33	1.128.388,10	
In conto capitale	(+)	1.567.439,91	1.408.229,47	
Attività finanziarie	(+)	0,00	0,00	
Rimborso prestiti	(+)	0,00	0,00	
Chiusura anticipazioni	(+)	0,00	0,00	
Totale (al lordo FPV)	(+)	2.936.358,24	2.536.617,57	86,39%
FPV per spese correnti (FPV/U)	(-)	71.568,78	-	
FPV per spese in C/cap (FPV/U)	(-)	78.767,42	-	
Programmazione effettiva		2.786.022,04	2.536.617,57	91,05%

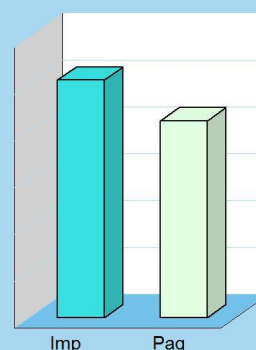
Realizzazione



Grado di ultimazione della Missione 2021

Destinazione della spesa		Impegni	Pagamenti	% Pagato
Correnti	(+)	1.128.388,10	947.308,72	
In conto capitale	(+)	1.408.229,47	1.152.164,09	
Attività finanziarie	(+)	0,00	0,00	
Rimborso prestiti	(+)	0,00	0,00	
Chiusura anticipazioni	(+)	0,00	0,00	
Totale (al lordo FPV)	(+)	2.536.617,57	2.099.472,81	82,77%
FPV per spese correnti (FPV/U)	(-)	-	-	
FPV per spese in C/cap (FPV/U)	(-)	-	-	
Programmazione effettiva		2.536.617,57	2.099.472,81	82,77%

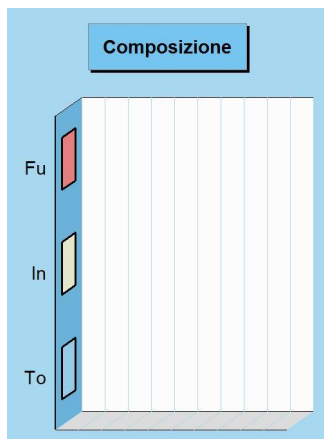
Ultimazione



Giustizia


Missione 02 e relativi programmi

Le funzioni esercitate in materia di giustizia sono limitate all'assunzione di eventuali oneri conseguenti alla presenza, nel proprio territorio, di uffici giudiziari, di uffici del giudice di pace e della casa circondariale. L'ambito di intervento previsto in questa missione di carattere non prioritario, interessa pertanto l'amministrazione e il funzionamento per il supporto tecnico, amministrativo e gestionale per gli acquisti, i servizi e le manutenzioni di competenza locale necessari per il funzionamento e mantenimento degli uffici giudiziari cittadini e delle case circondariali. I prospetti seguenti, con i relativi grafici, mostrano la situazione aggiornata dello stanziamento destinato alla missione insieme al corrispondente stato di realizzazione ed al grado di ultimazione.



Composizione contabile della Missione 2021

Previsioni di competenza		Funzionam.	Investim.	Totale
Correnti	(+)	0,00	-	
In conto capitale	(+)	-	0,00	
Attività finanziarie	(+)	-	0,00	
Rimborso prestiti	(+)	0,00	-	
Chiusura anticipazioni	(+)	0,00	-	
Totale (al lordo FPV)	(+)	0,00	0,00	0,00
FPV per spese correnti (FPV/U)	(-)	0,00	-	
FPV per spese in C/cap (FPV/U)	(-)	-	0,00	
Programmazione effettiva		0,00	0,00	0,00




Stato di realizzazione della Missione 2021

Destinazione della spesa		Stanziamenti	Impegni	% Impegnato
Correnti	(+)	0,00	0,00	
In conto capitale	(+)	0,00	0,00	
Attività finanziarie	(+)	0,00	0,00	
Rimborso prestiti	(+)	0,00	0,00	
Chiusura anticipazioni	(+)	0,00	0,00	
Totale (al lordo FPV)	(+)	0,00	0,00	0,00
FPV per spese correnti (FPV/U)	(-)	0,00	-	
FPV per spese in C/cap (FPV/U)	(-)	0,00	-	
Programmazione effettiva		0,00	0,00	0,00

Grado di ultimazione della Missione 2021

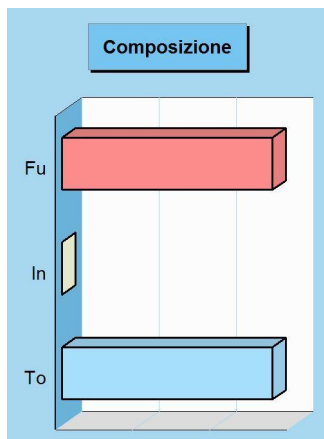
Destinazione della spesa		Impegni	Pagamenti	% Pagato
Correnti	(+)	0,00	0,00	
In conto capitale	(+)	0,00	0,00	
Attività finanziarie	(+)	0,00	0,00	
Rimborso prestiti	(+)	0,00	0,00	
Chiusura anticipazioni	(+)	0,00	0,00	
Totale (al lordo FPV)	(+)	0,00	0,00	0,00
FPV per spese correnti (FPV/U)	(-)	-	-	
FPV per spese in C/cap (FPV/U)	(-)	-	-	
Programmazione effettiva		0,00	0,00	0,00



Ordine pubblico e sicurezza

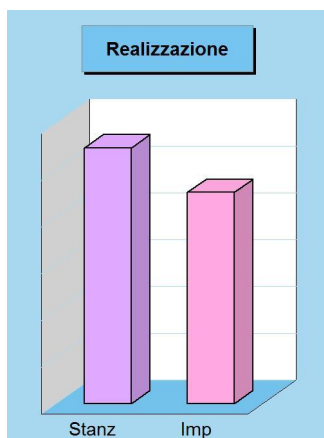
Missione 03 e relativi programmi

L'attività di programmazione connessa all'esercizio di questa missione è legata all'esercizio delle attribuzioni di amministrazione e funzionamento delle attività collegate all'ordine pubblico e alla sicurezza a livello locale, alla polizia locale, commerciale ed amministrativa. Sono incluse in questo contesto le attività di supporto alla programmazione, al coordinamento e al monitoraggio delle relative politiche, oltre le forme di collaborazione con altre forze di polizia presenti sul territorio. Le competenze della polizia locale consistono nella attivazione di servizi e provvedimenti destinati alla difesa degli interessi pubblici meritevoli di tutela. I prospetti mostrano lo stanziamento aggiornato della missione con il relativo stato di realizzazione e grado d'ultimazione.



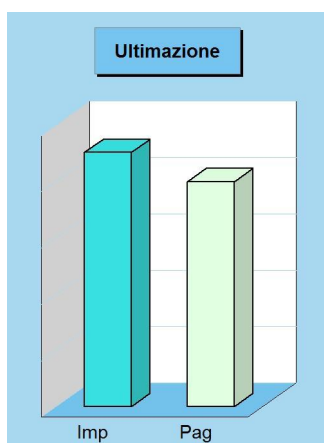
Composizione contabile della Missione 2021

Previsioni di competenza		Funzionam.	Investim.	Totale
Correnti	(+)	54.587,89	-	
In conto capitale	(+)	-	0,00	
Attività finanziarie	(+)	-	0,00	
Rimborso prestiti	(+)	0,00	-	
Chiusura anticipazioni	(+)	0,00	-	
Totale (al lordo FPV)	(+)	54.587,89	0,00	54.587,89
FPV per spese correnti (FPV/U)	(-)	0,00	-	
FPV per spese C/cap (FPV/U)	(-)	-	0,00	
Programmazione effettiva		54.587,89	0,00	54.587,89



Stato di realizzazione della Missione 2021

Destinazione della spesa		Stanziamenti	Impegni	% Impegnato
Correnti	(+)	54.587,89	45.125,66	
In conto capitale	(+)	0,00	0,00	
Attività finanziarie	(+)	0,00	0,00	
Rimborso prestiti	(+)	0,00	0,00	
Chiusura anticipazioni	(+)	0,00	0,00	
Totale (al lordo FPV)	(+)	54.587,89	45.125,66	82,67
FPV per spese correnti (FPV/U)	(-)	0,00	-	
FPV per spese C/cap (FPV/U)	(-)	0,00	-	
Programmazione effettiva		54.587,89	45.125,66	82,67



Grado di ultimazione della Missione 2021

Destinazione della spesa		Impegni	Pagamenti	% Pagato
Correnti	(+)	45.125,66	39.944,48	
In conto capitale	(+)	0,00	0,00	
Attività finanziarie	(+)	0,00	0,00	
Rimborso prestiti	(+)	0,00	0,00	
Chiusura anticipazioni	(+)	0,00	0,00	
Totale (al lordo FPV)	(+)	45.125,66	39.944,48	88,52
FPV per spese correnti (FPV/U)	(-)	-	-	
FPV per spese C/cap (FPV/U)	(-)	-	-	
Programmazione effettiva		45.125,66	39.944,48	88,52

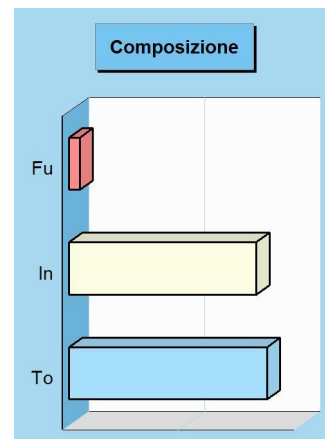
Istruzione e diritto allo studio

Missione 04 e relativi programmi

La programmazione in tema di diritto allo studio abbraccia il funzionamento e l'erogazione di istruzione di qualunque ordine e grado per l'obbligo formativo e dei vari servizi connessi, come l'assistenza scolastica, il trasporto e la refezione, ivi inclusi gli interventi per l'edilizia scolastica e l'edilizia residenziale per il diritto allo studio. Sono incluse in questo contesto anche le attività di supporto alla programmazione, al coordinamento e al monitoraggio delle politiche per l'istruzione. Si tratta, pertanto, di ambiti operativi finalizzati a rendere effettivo il diritto allo studio. I prospetti di seguito riportati, con i corrispondenti grafici, mostrano la situazione aggiornata dello stanziamento destinato alla missione insieme al relativo stato di realizzazione e grado di ultimazione.

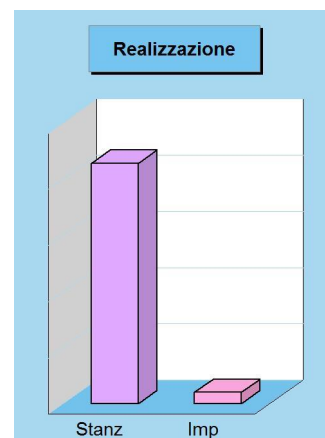
Composizione contabile della Missione 2021

Previsioni di competenza		Funzionam.	Investim.	Totale
Correnti	(+)	455.526,93	-	
In conto capitale	(+)	-	8.138.033,73	
Attività finanziarie	(+)	-	0,00	
Rimborso prestiti	(+)	0,00	-	
Chiusura anticipazioni	(+)	0,00	-	
Totale (al lordo FPV) (+)		455.526,93	8.138.033,73	8.593.560,66
FPV per spese correnti (FPV/U) (-)		0,00	-	
FPV per spese in C/cap (FPV/U) (-)		-	43.152,32	
Programmazione effettiva		455.526,93	8.094.881,41	8.550.408,34



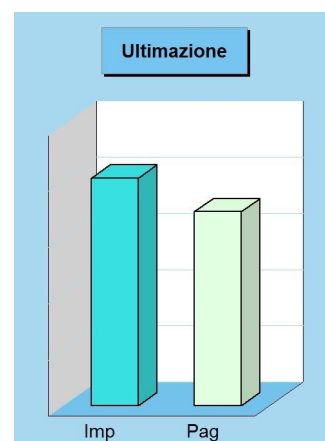
Stato di realizzazione della Missione 2021

Destinazione della spesa		Stanziamenti	Impegni	% Impegnato
Correnti	(+)	455.526,93	393.359,74	
In conto capitale	(+)	8.138.033,73	11.733,47	
Attività finanziarie	(+)	0,00	0,00	
Rimborso prestiti	(+)	0,00	0,00	
Chiusura anticipazioni	(+)	0,00	0,00	
Totale (al lordo FPV) (+)		8.593.560,66	405.093,21	4,71%
FPV per spese correnti (FPV/U) (-)		0,00	-	
FPV per spese in C/cap (FPV/U) (-)		43.152,32	-	
Programmazione effettiva		8.550.408,34	405.093,21	4,74%



Grado di ultimazione della Missione 2021

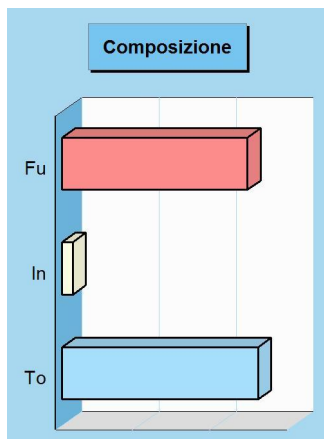
Destinazione della spesa		Impegni	Pagamenti	% Pagato
Correnti	(+)	393.359,74	342.761,52	
In conto capitale	(+)	11.733,47	2.146,47	
Attività finanziarie	(+)	0,00	0,00	
Rimborso prestiti	(+)	0,00	0,00	
Chiusura anticipazioni	(+)	0,00	0,00	
Totale (al lordo FPV) (+)		405.093,21	344.907,99	85,14%
FPV per spese correnti (FPV/U) (-)		-	-	
FPV per spese in C/cap (FPV/U) (-)		-	-	
Programmazione effettiva		405.093,21	344.907,99	85,14%



Valorizzazione beni e attiv. culturali

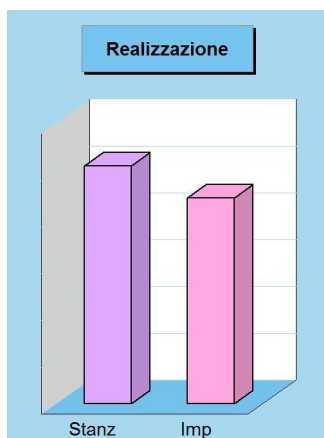
Missione 05 e relativi programmi

Appartengono alla missione, suddivisa nei corrispondenti programmi, l'amministrazione e il funzionamento delle prestazioni di tutela e sostegno, di ristrutturazione e manutenzione, dei beni di interesse storico, artistico e culturale e del patrimonio archeologico e architettonico. Rientrano nel campo l'amministrazione, il funzionamento e l'erogazione di servizi culturali, con il sostegno alle strutture e attività culturali non finalizzate al turismo, incluso quindi il supporto alla programmazione, al coordinamento e al monitoraggio delle relative politiche. I prospetti seguenti, con i corrispondenti grafici, mostrano la situazione aggiornata dello stanziamento destinato alla missione insieme al relativo stato di realizzazione e il grado di ultimazione.



Composizione contabile della Missione 2021

Previsioni di competenza		Funzionam.	Investim.	Totale
Correnti	(+)	240.392,11	-	
In conto capitale	(+)	-	8.419,02	
Attività finanziarie	(+)	-	5.000,00	
Rimborso prestiti	(+)	0,00	-	
Chiusura anticipazioni	(+)	0,00	-	
Totale (al lordo FPV)	(+)	240.392,11	13.419,02	253.811,13
FPV per spese correnti (FPV/U)	(-)	0,00	-	
FPV per spese in C/cap (FPV/U)	(-)	-	0,00	
Programmazione effettiva		240.392,11	13.419,02	253.811,13

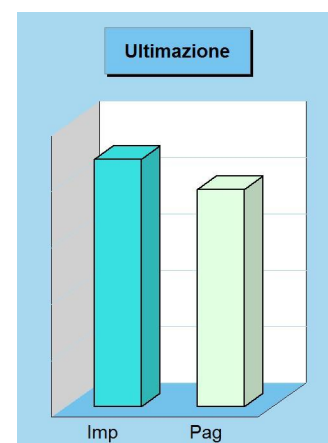


Stato di realizzazione della Missione 2021

Destinazione della spesa		Stanziamenti	Impegni	% Impegnato
Correnti	(+)	240.392,11	218.602,76	
In conto capitale	(+)	8.419,02	920,00	
Attività finanziarie	(+)	5.000,00	0,00	
Rimborso prestiti	(+)	0,00	0,00	
Chiusura anticipazioni	(+)	0,00	0,00	
Totale (al lordo FPV)	(+)	253.811,13	219.522,76	86,49
FPV per spese correnti (FPV/U)	(-)	0,00	-	
FPV per spese in C/cap (FPV/U)	(-)	0,00	-	
Programmazione effettiva		253.811,13	219.522,76	86,49

Grado di ultimazione della Missione 2021

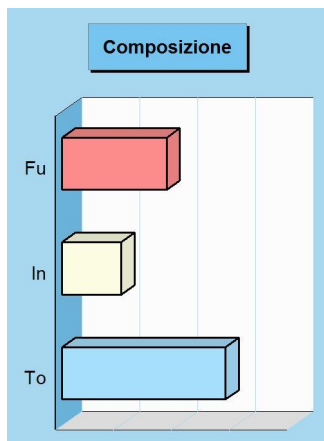
Destinazione della spesa		Impegni	Pagamenti	% Pagato
Correnti	(+)	218.602,76	191.818,23	
In conto capitale	(+)	920,00	920,00	
Attività finanziarie	(+)	0,00	0,00	
Rimborso prestiti	(+)	0,00	0,00	
Chiusura anticipazioni	(+)	0,00	0,00	
Totale (al lordo FPV)	(+)	219.522,76	192.738,23	87,80
FPV per spese correnti (FPV/U)	(-)	-	-	
FPV per spese in C/cap (FPV/U)	(-)	-	-	
Programmazione effettiva		219.522,76	192.738,23	87,80



Politica giovanile, sport e tempo libero

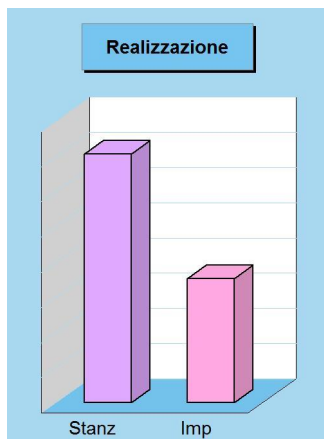
Missione 06 e relativi programmi

Le funzioni esercitate nel campo sportivo e ricreativo riguardano la gestione dell'impiantistica sportiva in tutti i suoi aspetti, che vanno dalla costruzione e manutenzione degli impianti e delle attrezzature alla concreta gestione operativa dei servizi attivati. Queste attribuzioni si estendono fino a ricomprendervi l'organizzazione diretta o l'intervento contributivo nelle manifestazioni a carattere sportivo o ricreativo. Appartengono a questo genere di missione, pertanto, l'amministrazione e funzionamento di attività sportive, ricreative e per i giovani, incluse la fornitura di servizi sportivi e ricreativi. I prospetti, con i corrispondenti grafici, mostrano la situazione aggiornata dello stanziamento destinato alla missione insieme al relativo stato di realizzazione e grado di ultimazione.



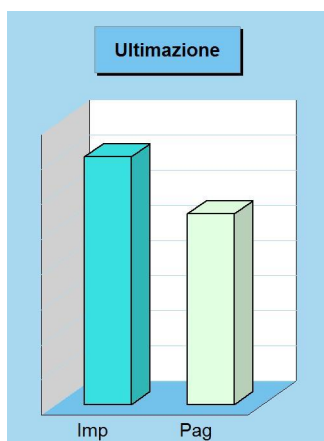
Composizione contabile della Missione 2021

Previsioni di competenza		Funzionam.	Investim.	Totale
Correnti	(+)	90.202,27	-	
In conto capitale	(+)	-	60.000,00	
Attività finanziarie	(+)	-	0,00	
Rimborso prestiti	(+)	0,00	-	
Chiusura anticipazioni	(+)	0,00	-	
Totale (al lordo FPV)	(+)	90.202,27	60.000,00	150.202,27
FPV per spese correnti (FPV/U)	(-)	0,00	-	
FPV per spese in C/cap (FPV/U)	(-)	-	8.972,00	
Programmazione effettiva		90.202,27	51.028,00	141.230,27



Stato di realizzazione della Missione 2021

Destinazione della spesa		Stanzamenti	Impegni	% Impegnato
Correnti	(+)	90.202,27	68.284,72	
In conto capitale	(+)	60.000,00	2.250,00	
Attività finanziarie	(+)	0,00	0,00	
Rimborso prestiti	(+)	0,00	0,00	
Chiusura anticipazioni	(+)	0,00	0,00	
Totale (al lordo FPV)	(+)	150.202,27	70.534,72	46,96
FPV per spese correnti (FPV/U)	(-)	0,00	-	
FPV per spese C/cap (FPV/U)	(-)	8.972,00	-	
Programmazione effettiva		141.230,27	70.534,72	49,94



Grado di ultimazione della Missione 2021

Destinazione della spesa		Impegni	Pagamenti	% Pagato
Correnti	(+)	68.284,72	52.072,90	
In conto capitale	(+)	2.250,00	2.250,00	
Attività finanziarie	(+)	0,00	0,00	
Rimborso prestiti	(+)	0,00	0,00	
Chiusura anticipazioni	(+)	0,00	0,00	
Totale (al lordo FPV)	(+)	70.534,72	54.322,90	77,02
FPV per spese correnti (FPV/U)	(-)	-	-	
FPV per spese C/cap (FPV/U)	(-)	-	-	
Programmazione effettiva		70.534,72	54.322,90	77,02

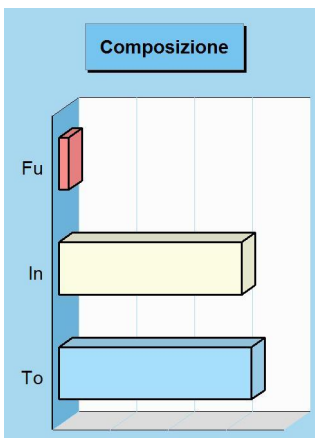
Turismo

Missione 07 e relativi programmi

Le attribuzioni esercitabili nel campo turistico riguardano sia l'erogazione di servizi turistici che la realizzazione diretta o indiretta di manifestazioni a richiamo turistico. Queste funzioni possono estendersi, limitatamente agli interventi non riservati espressamente dalla legge alla regione o alla provincia, fino a prevedere l'attivazione di investimenti mirati allo sviluppo del turismo. Entrano nella missione l'amministrazione e il funzionamento delle attività e dei servizi relativi al turismo per la promozione e lo sviluppo del turismo sul territorio. I prospetti seguenti, con i corrispondenti grafici posti a lato, mostrano la situazione aggiornata dello stanziamento destinato alla missione insieme al relativo stato di realizzazione e il grado di ultimazione dell'intervento programmato.

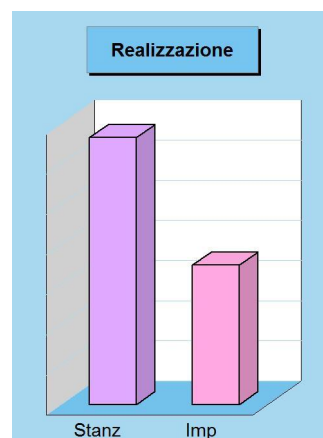
Composizione contabile della Missione 2021

Previsioni di competenza		Funzionam.	Investim.	Totale
Correnti	(+)	33.339,79	-	
In conto capitale	(+)	-	631.534,00	
Attività finanziarie	(+)	-	0,00	
Rimborso prestiti	(+)	0,00	-	
Chiusura anticipazioni	(+)	0,00	-	
Totale (al lordo FPV)	(+)	33.339,79	631.534,00	664.873,79
FPV per spese correnti (FPV/U)	(-)	0,00	-	
FPV per spese in C/cap (FPV/U)	(-)	-	0,00	
Programmazione effettiva		33.339,79	631.534,00	664.873,79



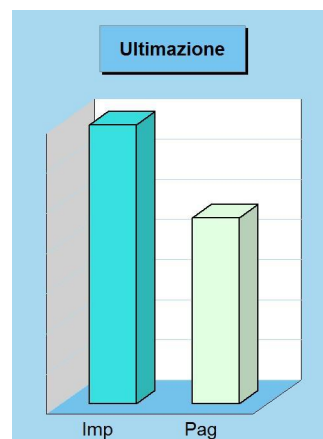
Stato di realizzazione della Missione 2021

Destinazione della spesa		Stanzamenti	Impegni	% Impegnato
Correnti	(+)	33.339,79	25.949,77	
In conto capitale	(+)	631.534,00	321.513,99	
Attività finanziarie	(+)	0,00	0,00	
Rimborso prestiti	(+)	0,00	0,00	
Chiusura anticipazioni	(+)	0,00	0,00	
Totale (al lordo FPV)	(+)	664.873,79	347.463,76	52,26%
FPV per spese correnti (FPV/U)	(-)	0,00	-	
FPV per spese in C/cap (FPV/U)	(-)	0,00	-	
Programmazione effettiva		664.873,79	347.463,76	52,26%



Grado di ultimazione della Missione 2021

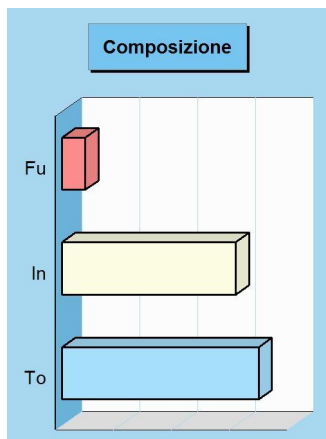
Destinazione della spesa		Impegni	Pagamenti	% Pagato
Correnti	(+)	25.949,77	10.839,48	
In conto capitale	(+)	321.513,99	220.725,54	
Attività finanziarie	(+)	0,00	0,00	
Rimborso prestiti	(+)	0,00	0,00	
Chiusura anticipazioni	(+)	0,00	0,00	
Totale (al lordo FPV)	(+)	347.463,76	231.565,02	66,64%
FPV per spese correnti (FPV/U)	(-)	-	-	
FPV per spese in C/cap (FPV/U)	(-)	-	-	
Programmazione effettiva		347.463,76	231.565,02	66,64%



Assetto territorio, edilizia abitativa


Missione 08 e relativi programmi

I principali strumenti di programmazione che interessano la gestione del territorio e l'urbanistica sono il piano regolatore generale, il piano particolareggiato e quello strutturale, il programma di fabbricazione, il piano urbanistico ed il regolamento edilizio. Questi strumenti delimitano l'assetto e l'urbanizzazione del territorio individuando i vincoli di natura urbanistica ed edilizia, con la conseguente definizione della destinazione di tutte le aree comprese nei confini della realtà locale amministrata dall'ente. I prospetti che seguono, con i corrispondenti grafici posti a lato, mostrano la situazione aggiornata dello stanziamento destinato alla missione e suoi programmi, insieme al relativo stato di realizzazione ed il grado di ultimazione.



Composizione contabile della Missione 2021

Previsioni di competenza		Funzionam.	Investim.	Totale
Correnti	(+)	2.000,00	-	
In conto capitale	(+)	-	15.000,00	
Attività finanziarie	(+)	-	0,00	
Rimborso prestiti	(+)	0,00	-	
Chiusura anticipazioni	(+)	0,00	-	
Totale (al lordo FPV)	(+)	2.000,00	15.000,00	17.000,00
FPV per spese correnti (FPV/U)	(-)	0,00	-	
FPV per spese in C/cap (FPV/U)	(-)	-	0,00	
Programmazione effettiva		2.000,00	15.000,00	17.000,00

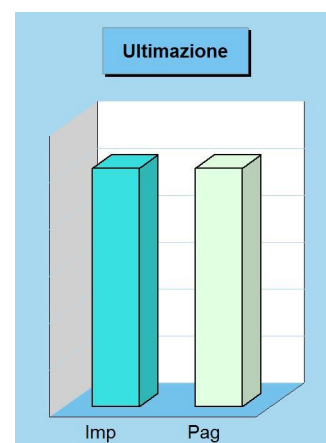


Stato di realizzazione della Missione 2021

Destinazione della spesa		Stanziamenti	Impegni	% Impegnato
Correnti	(+)	2.000,00	253,76	
In conto capitale	(+)	15.000,00	0,00	
Attività finanziarie	(+)	0,00	0,00	
Rimborso prestiti	(+)	0,00	0,00	
Chiusura anticipazioni	(+)	0,00	0,00	
Totale (al lordo FPV)	(+)	17.000,00	253,76	1,49
FPV per spese correnti (FPV/U)	(-)	0,00	-	
FPV per spese in C/cap (FPV/U)	(-)	0,00	-	
Programmazione effettiva		17.000,00	253,76	1,49

Grado di ultimazione della Missione 2021

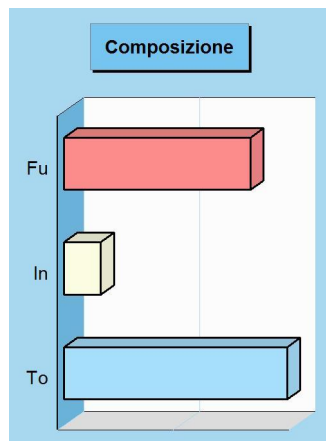
Destinazione della spesa		Impegni	Pagamenti	% Pagato
Correnti	(+)	253,76	253,76	
In conto capitale	(+)	0,00	0,00	
Attività finanziarie	(+)	0,00	0,00	
Rimborso prestiti	(+)	0,00	0,00	
Chiusura anticipazioni	(+)	0,00	0,00	
Totale (al lordo FPV)	(+)	253,76	253,76	100,00
FPV per spese correnti (FPV/U)	(-)	-	-	
FPV per spese in C/cap (FPV/U)	(-)	-	-	
Programmazione effettiva		253,76	253,76	100,00



Sviluppo sostenibile e tutela ambiente

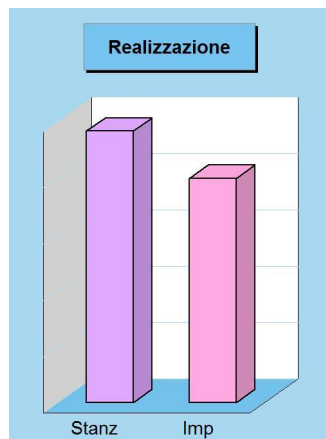
Missione 09 e relativi programmi

Le funzioni attribuite all'ente in materia di gestione del territorio e dell'ambiente hanno assunto una crescente importanza, dovuta alla maggiore sensibilità del cittadino e dell'amministrazione verso un approccio che garantisca un ordinato sviluppo socio/economico del territorio, il più possibile compatibile con il rispetto e la valorizzazione dell'ambiente. La programmazione, in questo contesto, abbraccia l'amministrazione e il funzionamento delle attività e dei servizi connessi alla tutela dell'ambiente, del territorio, delle risorse naturali e delle biodiversità, la difesa del suolo dall'inquinamento, la tutela dell'acqua e dell'aria. I prospetti mostrano la situazione aggiornata dello stanziamento destinato alla missione insieme al relativo stato di realizzazione e grado di ultimazione.



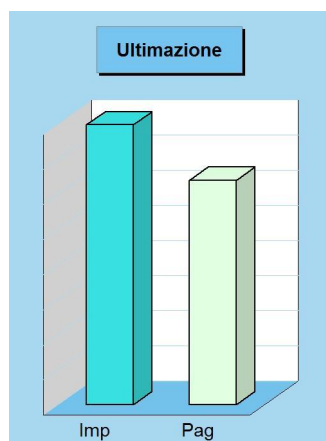
Composizione contabile della Missione 2021

Previsioni di competenza		Funzionam.	Investim.	Totale
Correnti	(+)	805.480,64	-	
In conto capitale	(+)	-	158.600,00	
Attività finanziarie	(+)	-	0,00	
Rimborso prestiti	(+)	0,00	-	
Chiusura anticipazioni	(+)	0,00	-	
Totale (al lordo FPV)	(+)	805.480,64	158.600,00	964.080,64
FPV per spese correnti (FPV/U)	(-)	0,00	-	
FPV per spese in C/cap (FPV/U)	(-)	-	0,00	
Programmazione effettiva		805.480,64	158.600,00	964.080,64



Stato di realizzazione della Missione 2021

Destinazione della spesa		Stanzamenti	Impegni	% Impegnato
Correnti	(+)	805.480,64	765.967,66	
In conto capitale	(+)	158.600,00	30.359,46	
Attività finanziarie	(+)	0,00	0,00	
Rimborso prestiti	(+)	0,00	0,00	
Chiusura anticipazioni	(+)	0,00	0,00	
Totale (al lordo FPV)	(+)	964.080,64	796.327,12	82,60
FPV per spese correnti (FPV/U)	(-)	0,00	-	
FPV per spese C/cap (FPV/U)	(-)	0,00	-	
Programmazione effettiva		964.080,64	796.327,12	82,60



Grado di ultimazione della Missione 2021

Destinazione della spesa		Impegni	Pagamenti	% Pagato
Correnti	(+)	765.967,66	613.801,71	
In conto capitale	(+)	30.359,46	24.918,60	
Attività finanziarie	(+)	0,00	0,00	
Rimborso prestiti	(+)	0,00	0,00	
Chiusura anticipazioni	(+)	0,00	0,00	
Totale (al lordo FPV)	(+)	796.327,12	638.720,31	80,21
FPV per spese correnti (FPV/U)	(-)	-	-	
FPV per spese C/cap (FPV/U)	(-)	-	-	
Programmazione effettiva		796.327,12	638.720,31	80,21

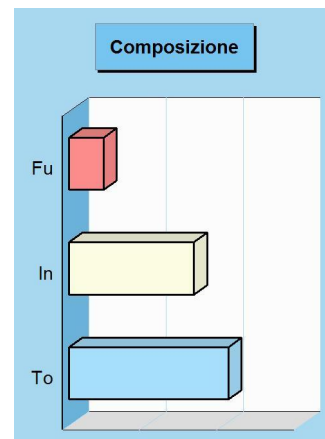
Trasporti e diritto alla mobilità

Missione 10 e relativi programmi

Le funzioni esercitate nella Missione interessano il campo della viabilità e dei trasporti, e riguardano sia la gestione della circolazione e della viabilità che l'illuminazione stradale locale. I riflessi economici di queste competenze possono abbracciare il bilancio investimenti e la gestione corrente. Competono all'ente locale l'amministrazione, il funzionamento e la regolamentazione delle attività inerenti la pianificazione, la gestione e l'erogazione di servizi relativi alla mobilità sul territorio, incluse le attività di supporto alla programmazione regionale. I prospetti che seguono, con i corrispondenti grafici posti a lato, mostrano la situazione aggiornata dello stanziamento destinato alla missione insieme al relativo stato di realizzazione ed il grado di ultimazione.

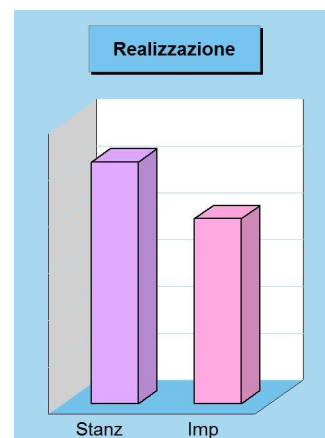
Composizione contabile della Missione 2021

Previsioni di competenza		Funzionam.	Investim.	Totale
Correnti	(+)	223.085,89	-	
In conto capitale	(+)	-	1.150.921,48	
Attività finanziarie	(+)	-	0,00	
Rimborso prestiti	(+)	0,00	-	
Chiusura anticipazioni	(+)	0,00	-	
Totale (al lordo FPV)	(+)	223.085,89	1.150.921,48	1.374.007,37
FPV per spese correnti (FPV/U)	(-)	0,00	-	
FPV per spese in C/cap (FPV/U)	(-)	-	341.886,25	
Programmazione effettiva		223.085,89	809.035,23	1.032.121,12




Stato di realizzazione della Missione 2021

Destinazione della spesa		Stanziamenti	Impegni	% Impegnato
Correnti	(+)	223.085,89	188.628,90	
In conto capitale	(+)	1.150.921,48	601.130,02	
Attività finanziarie	(+)	0,00	0,00	
Rimborso prestiti	(+)	0,00	0,00	
Chiusura anticipazioni	(+)	0,00	0,00	
Totale (al lordo FPV)	(+)	1.374.007,37	789.758,92	57,48%
FPV per spese correnti (FPV/U)	(-)	0,00	-	
FPV per spese in C/cap (FPV/U)	(-)	341.886,25	-	
Programmazione effettiva		1.032.121,12	789.758,92	76,52%



Grado di ultimazione della Missione 2021

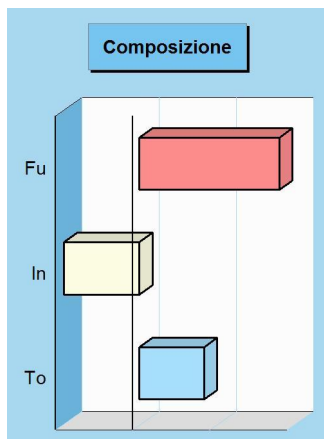
Destinazione della spesa		Impegni	Pagamenti	% Pagato
Correnti	(+)	188.628,90	150.949,65	
In conto capitale	(+)	601.130,02	355.212,49	
Attività finanziarie	(+)	0,00	0,00	
Rimborso prestiti	(+)	0,00	0,00	
Chiusura anticipazioni	(+)	0,00	0,00	
Totale (al lordo FPV)	(+)	789.758,92	506.162,14	64,09%
FPV per spese correnti (FPV/U)	(-)	-	-	
FPV per spese in C/cap (FPV/U)	(-)	-	-	
Programmazione effettiva		789.758,92	506.162,14	64,09%



Soccorso civile

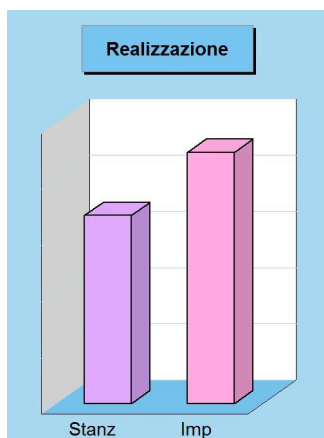
Missione 11 e relativi programmi

La presenza di rischi naturali o ambientali, unitamente all'accresciuta cultura della tutela e conservazione del territorio, produce un crescente interesse del cittadino verso questi aspetti evoluti di convivenza civile. L'ente può quindi esercitare ulteriori funzioni di protezione civile, e quindi di intervento e supporto nell'attività di previsione e prevenzione delle calamità. Appartengono alla Missione l'amministrazione e il funzionamento degli interventi di protezione civile sul territorio, la previsione, prevenzione, soccorso e gestione delle emergenze naturali. I prospetti seguenti, con i corrispondenti grafici posti a lato, mostrano la situazione aggiornata dello stanziamento destinato alla missione insieme al relativo stato di realizzazione ed il grado di ultimazione.



Composizione contabile della Missione 2021

Previsioni di competenza		Funzionam.	Investim.	Totale
Correnti	(+)	36.267,95	-	
In conto capitale	(+)	-	0,00	
Attività finanziarie	(+)	-	0,00	
Rimborso prestiti	(+)	0,00	-	
Chiusura anticipazioni	(+)	0,00	-	
Totale (al lordo FPV)	(+)	36.267,95	0,00	36.267,95
FPV per spese correnti (FPV/U)	(-)	0,00	-	
FPV per spese in C/cap (FPV/U)	(-)	-	19.537,60	
Programmazione effettiva		36.267,95	-19.537,60	16.730,35




Stato di realizzazione della Missione 2021

Destinazione della spesa		Stanziamenti	Impegni	% Impegnato
Correnti	(+)	36.267,95	22.363,69	
In conto capitale	(+)	0,00	0,00	
Attività finanziarie	(+)	0,00	0,00	
Rimborso prestiti	(+)	0,00	0,00	
Chiusura anticipazioni	(+)	0,00	0,00	
Totale (al lordo FPV)	(+)	36.267,95	22.363,69	61,66
FPV per spese correnti (FPV/U)	(-)	0,00	-	
FPV per spese in C/cap (FPV/U)	(-)	19.537,60	-	
Programmazione effettiva		16.730,35	22.363,69	133,67

Grado di ultimazione della Missione 2021

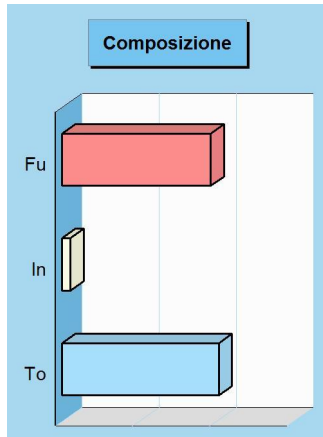
Destinazione della spesa		Impegni	Pagamenti	% Pagato
Correnti	(+)	22.363,69	7.801,69	
In conto capitale	(+)	0,00	0,00	
Attività finanziarie	(+)	0,00	0,00	
Rimborso prestiti	(+)	0,00	0,00	
Chiusura anticipazioni	(+)	0,00	0,00	
Totale (al lordo FPV)	(+)	22.363,69	7.801,69	34,89
FPV per spese correnti (FPV/U)	(-)	-	-	
FPV per spese in C/cap (FPV/U)	(-)	-	-	
Programmazione effettiva		22.363,69	7.801,69	34,89



Politica sociale e famiglia

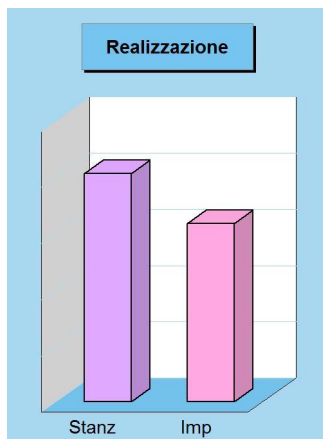
Missione 12 e relativi programmi

Le funzioni esercitate nel campo sociale riguardano aspetti molteplici della vita del cittadino che richiedono un intervento diretto o indiretto dell'ente dai primi anni di vita fino all'età senile. La politica sociale adottata nell'ambito territoriale ha riflessi importanti nella composizione del bilancio e nella programmazione di medio periodo, e questo sia per quanto riguarda la spesa corrente che gli investimenti. Questa missione include l'amministrazione, il funzionamento e la fornitura dei servizi in materia di protezione sociale a favore della famiglia, dei minori, degli anziani. I prospetti, con i grafici posti a lato, mostrano la situazione aggiornata dello stanziamento destinato alla missione insieme al relativo stato di realizzazione e grado di ultimazione.



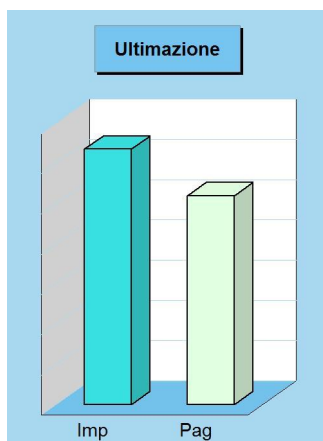
Composizione contabile della Missione 2021

Previsioni di competenza		Funzionam.	Investim.	Totale
Correnti	(+)	385.333,70	-	
In conto capitale	(+)	-	21.016,75	
Attività finanziarie	(+)	-	0,00	
Rimborso prestiti	(+)	0,00	-	
Chiusura anticipazioni	(+)	0,00	-	
Totale (al lordo FPV)	(+)	385.333,70	21.016,75	406.350,45
FPV per spese correnti (FPV/U)	(-)	0,00	-	
FPV per spese in C/cap (FPV/U)	(-)	-	0,00	
Programmazione effettiva		385.333,70	21.016,75	406.350,45



Stato di realizzazione della Missione 2021

Destinazione della spesa		Stanziamenti	Impegni	% Impegnato
Correnti	(+)	385.333,70	316.653,68	
In conto capitale	(+)	21.016,75	716,75	
Attività finanziarie	(+)	0,00	0,00	
Rimborso prestiti	(+)	0,00	0,00	
Chiusura anticipazioni	(+)	0,00	0,00	
Totale (al lordo FPV)	(+)	406.350,45	317.370,43	78,10
FPV per spese correnti (FPV/U)	(-)	0,00	-	
FPV per spese C/cap (FPV/U)	(-)	0,00	-	
Programmazione effettiva		406.350,45	317.370,43	78,10



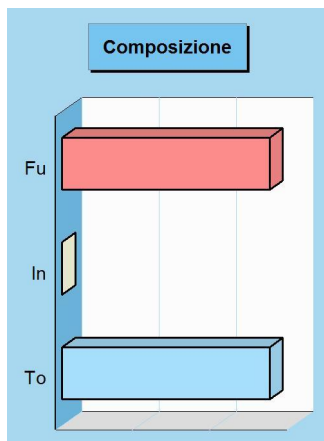
Grado di ultimazione della Missione 2021

Destinazione della spesa		Impegni	Pagamenti	% Pagato
Correnti	(+)	316.653,68	259.314,32	
In conto capitale	(+)	716,75	0,00	
Attività finanziarie	(+)	0,00	0,00	
Rimborso prestiti	(+)	0,00	0,00	
Chiusura anticipazioni	(+)	0,00	0,00	
Totale (al lordo FPV)	(+)	317.370,43	259.314,32	81,71
FPV per spese correnti (FPV/U)	(-)	-	-	
FPV per spese C/cap (FPV/U)	(-)	-	-	
Programmazione effettiva		317.370,43	259.314,32	81,71

Sviluppo economico e competitività

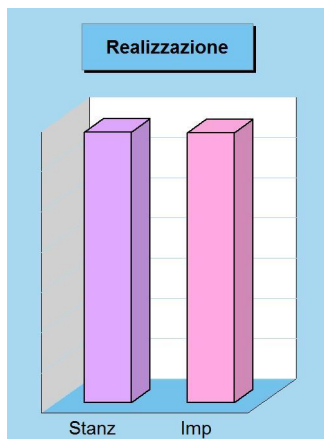
Missione 14 e relativi programmi

L'azione dell'ente nelle più vaste tematiche economiche e produttive è spesso indirizzata a stimolare un più incisivo intervento di altre strutture pubbliche, come la regione, la provincia e la camera di commercio che, per competenza istituzionale, operano abitualmente in questo settore. Premesso questo, sono comprese in questa Missione l'amministrazione e il funzionamento delle attività per la promozione dello sviluppo e della competitività del sistema economico locale, inclusi i servizi e gli interventi per lo sviluppo delle attività produttive di commercio, artigianato ed industria. I prospetti che seguono, con i corrispondenti grafici, mostrano la situazione aggiornata dello stanziamento destinato alla missione insieme al relativo stato di realizzazione e grado di ultimazione.



Composizione contabile della Missione 2021

Previsioni di competenza		Funzionam.	Investim.	Totale
Correnti	(+)	134.511,18	-	
In conto capitale	(+)	-	0,00	
Attività finanziarie	(+)	-	0,00	
Rimborso prestiti	(+)	0,00	-	
Chiusura anticipazioni	(+)	0,00	-	
Totale (al lordo FPV)	(+)	134.511,18	0,00	134.511,18
FPV per spese correnti (FPV/U)	(-)	0,00	-	
FPV per spese in C/cap (FPV/U)	(-)	-	0,00	
Programmazione effettiva		134.511,18	0,00	134.511,18




Stato di realizzazione della Missione 2021

Destinazione della spesa		Stanzamenti	Impegni	% Impegnato
Correnti	(+)	134.511,18	134.110,01	
In conto capitale	(+)	0,00	0,00	
Attività finanziarie	(+)	0,00	0,00	
Rimborso prestiti	(+)	0,00	0,00	
Chiusura anticipazioni	(+)	0,00	0,00	
Totale (al lordo FPV)	(+)	134.511,18	134.110,01	99,70
FPV per spese correnti (FPV/U)	(-)	0,00	-	
FPV per spese in C/cap (FPV/U)	(-)	0,00	-	
Programmazione effettiva		134.511,18	134.110,01	99,70

Grado di ultimazione della Missione 2021

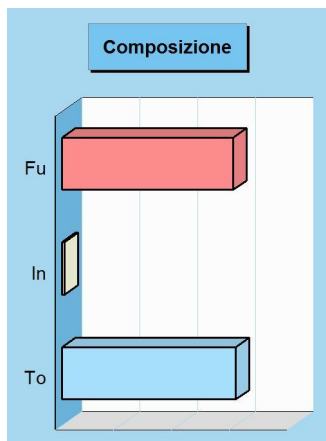
Destinazione della spesa		Impegni	Pagamenti	% Pagato
Correnti	(+)	134.110,01	133.406,03	
In conto capitale	(+)	0,00	0,00	
Attività finanziarie	(+)	0,00	0,00	
Rimborso prestiti	(+)	0,00	0,00	
Chiusura anticipazioni	(+)	0,00	0,00	
Totale (al lordo FPV)	(+)	134.110,01	133.406,03	99,48
FPV per spese correnti (FPV/U)	(-)	-	-	
FPV per spese in C/cap (FPV/U)	(-)	-	-	
Programmazione effettiva		134.110,01	133.406,03	99,48



Energia e fonti energetiche

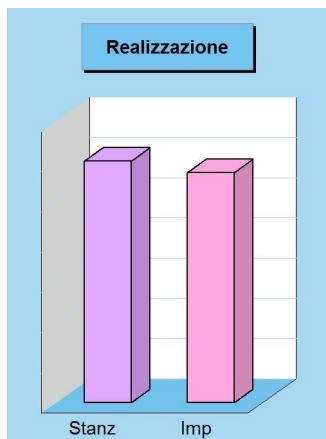
Missione 17 e relativi programmi

L'organizzazione di mezzi strumentali ed umani richiesti per l'esercizio di attività produttive o distributive, come la produzione o l'erogazione del gas metano, dell'elettricità e del teleriscaldamento, hanno bisogno di un bagaglio di conoscenze economiche ed aziendali molto specifiche. Si tratta di attività produttive che sono spesso gestite da società a capitale pubblico più che da servizi gestiti in economia. Queste competenze possono estendersi fino ad abbracciare le attività per incentivare l'uso razionale dell'energia e l'utilizzo delle fonti rinnovabili. I prospetti seguenti, con i corrispondenti grafici posti a lato, mostrano la situazione aggiornata dello stanziamento destinato alla missione e programmi, insieme al relativo stato di realizzazione e grado di ultimazione.



Composizione contabile della Missione 2021

Previsioni di competenza		Funzionam.	Investim.	Totale
Correnti	(+)	302.668,45	-	
In conto capitale	(+)	-	4.300,00	
Attività finanziarie	(+)	-	0,00	
Rimborso prestiti	(+)	0,00	-	
Chiusura anticipazioni	(+)	0,00	-	
Totale (al lordo FPV)	(+)	302.668,45	4.300,00	306.968,45
FPV per spese correnti (FPV/U)	(-)	6.904,40	-	
FPV per spese in C/cap (FPV/U)	(-)	-	0,00	
Programmazione effettiva		295.764,05	4.300,00	300.064,05

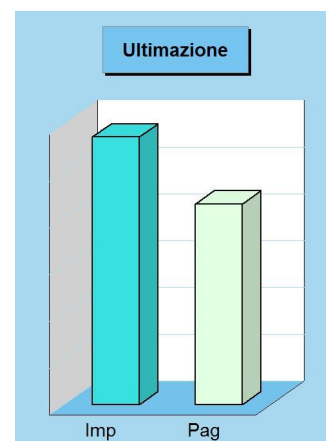


Stato di realizzazione della Missione 2021

Destinazione della spesa		Stanzamenti	Impegni	% Impegnato
Correnti	(+)	302.668,45	281.931,63	
In conto capitale	(+)	4.300,00	3.904,00	
Attività finanziarie	(+)	0,00	0,00	
Rimborso prestiti	(+)	0,00	0,00	
Chiusura anticipazioni	(+)	0,00	0,00	
Totale (al lordo FPV)	(+)	306.968,45	285.835,63	93,12
FPV per spese correnti (FPV/U)	(-)	6.904,40	-	
FPV per spese in C/cap (FPV/U)	(-)	0,00	-	
Programmazione effettiva		300.064,05	285.835,63	95,26

Grado di ultimazione della Missione 2021

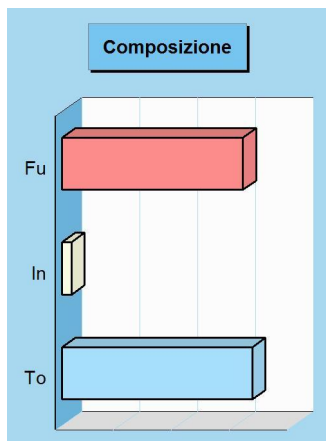
Destinazione della spesa		Impegni	Pagamenti	% Pagato
Correnti	(+)	281.931,63	214.255,77	
In conto capitale	(+)	3.904,00	0,00	
Attività finanziarie	(+)	0,00	0,00	
Rimborso prestiti	(+)	0,00	0,00	
Chiusura anticipazioni	(+)	0,00	0,00	
Totale (al lordo FPV)	(+)	285.835,63	214.255,77	74,96
FPV per spese correnti (FPV/U)	(-)	-	-	
FPV per spese in C/cap (FPV/U)	(-)	-	-	
Programmazione effettiva		285.835,63	214.255,77	74,96



Fondi e accantonamenti


Missione 20 e relativi programmi

Questa missione, dal contenuto prettamente contabile, è destinata ad evidenziare gli importi degli stanziamenti di spesa per accantonamenti al fondo di riserva per spese impreviste ed al fondo svalutazione crediti di dubbia esigibilità. Per quanto riguarda questa ultima posta, in presenza di crediti di dubbia esigibilità l'ente effettua un accantonamento al fondo svalutazione crediti vincolando a tal fine una quota dell'avanzo di amministrazione. Il valore complessivo del fondo dipende dalla dimensione degli stanziamenti relativi ai crediti che presumibilmente si formeranno nell'esercizio entrante. I prospetti seguenti, con i corrispondenti grafici, mostrano la situazione aggiornata dello stanziamento insieme al relativo stato di realizzazione ed il grado di ultimazione.



Composizione contabile della Missione 2021

Previsioni di competenza		Funzionam.	Investim.	Totale
Correnti	(+)	156.374,81	-	
In conto capitale	(+)	-	7.925,00	
Attività finanziarie	(+)	-	0,00	
Rimborso prestiti	(+)	0,00	-	
Chiusura anticipazioni	(+)	0,00	-	
Totale (al lordo FPV)	(+)	156.374,81	7.925,00	164.299,81
FPV per spese correnti (FPV/U)	(-)	0,00	-	
FPV per spese in C/cap (FPV/U)	(-)	-	0,00	
Programmazione effettiva		156.374,81	7.925,00	164.299,81




Stato di realizzazione della Missione 2021

Destinazione della spesa		Stanziamenti	Impegni	% Impegnato
Correnti	(+)	156.374,81	0,00	
In conto capitale	(+)	7.925,00	0,00	
Attività finanziarie	(+)	0,00	0,00	
Rimborso prestiti	(+)	0,00	0,00	
Chiusura anticipazioni	(+)	0,00	0,00	
Totale (al lordo FPV)	(+)	164.299,81	0,00	0,00
FPV per spese correnti (FPV/U)	(-)	0,00	-	
FPV per spese in C/cap (FPV/U)	(-)	0,00	-	
Programmazione effettiva		164.299,81	0,00	0,00

Grado di ultimazione della Missione 2021

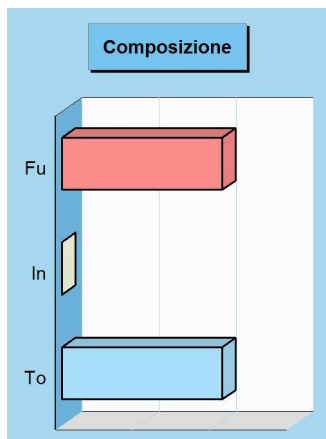
Destinazione della spesa		Impegni	Pagamenti	% Pagato
Correnti	(+)	0,00	0,00	
In conto capitale	(+)	0,00	0,00	
Attività finanziarie	(+)	0,00	0,00	
Rimborso prestiti	(+)	0,00	0,00	
Chiusura anticipazioni	(+)	0,00	0,00	
Totale (al lordo FPV)	(+)	0,00	0,00	0,00
FPV per spese correnti (FPV/U)	(-)	-	-	
FPV per spese in C/cap (FPV/U)	(-)	-	-	
Programmazione effettiva		0,00	0,00	0,00



Debito pubblico


Missione 50 e relativi programmi

La missione, di stretta natura finanziaria, è destinata a contenere gli stanziamenti di spesa destinati al futuro pagamento delle quote interessi e capitale sui mutui e sui prestiti assunti dall'ente con relative spese accessorie, oltre alle anticipazioni straordinarie. In luogo di questa impostazione cumulativa, la norma contabile prevede la possibile allocazione degli oneri del debito pubblico in modo frazionato dentro la missione di appartenenza. Rientrano in questo ambito le spese per il pagamento degli interessi e capitale a breve, medio o lungo termine, comunque acquisito. I prospetti ed i grafici mostrano la situazione aggiornata dello stanziamento destinato alla missione insieme al relativo stato di realizzazione ed il grado di ultimazione.




Composizione contabile della Missione 2021

Previsioni di competenza		Funzionam.	Investim.	Totale
Correnti	(+)	0,00	-	
In conto capitale	(+)	-	0,00	
Attività finanziarie	(+)	-	0,00	
Rimborso prestiti	(+)	207.539,61	-	
Chiusura anticipazioni	(+)	0,00	-	
Totale (al lordo FPV)	(+)	207.539,61	0,00	207.539,61
FPV per spese correnti (FPV/U)	(-)	0,00	-	
FPV per spese C/cap (FPV/U)	(-)	-	0,00	
Programmazione effettiva		207.539,61	0,00	207.539,61



Stato di realizzazione della Missione 2021

Destinazione della spesa		Stanziamenti	Impegni	% Impegnato
Correnti	(+)	0,00	0,00	
In conto capitale	(+)	0,00	0,00	
Attività finanziarie	(+)	0,00	0,00	
Rimborso prestiti	(+)	207.539,61	205.491,61	
Chiusura anticipazioni	(+)	0,00	0,00	
Totale (al lordo FPV)	(+)	207.539,61	205.491,61	99,01
FPV per spese correnti (FPV/U)	(-)	0,00	-	
FPV per spese C/cap (FPV/U)	(-)	0,00	-	
Programmazione effettiva		207.539,61	205.491,61	99,01



Grado di ultimazione della Missione 2021

Destinazione della spesa		Impegni	Pagamenti	% Pagato
Correnti	(+)	0,00	0,00	
In conto capitale	(+)	0,00	0,00	
Attività finanziarie	(+)	0,00	0,00	
Rimborso prestiti	(+)	205.491,61	205.491,61	
Chiusura anticipazioni	(+)	0,00	0,00	
Totale (al lordo FPV)	(+)	205.491,61	205.491,61	100,00
FPV per spese correnti (FPV/U)	(-)	-	-	
FPV per spese C/cap (FPV/U)	(-)	-	-	
Programmazione effettiva		205.491,61	205.491,61	100,00

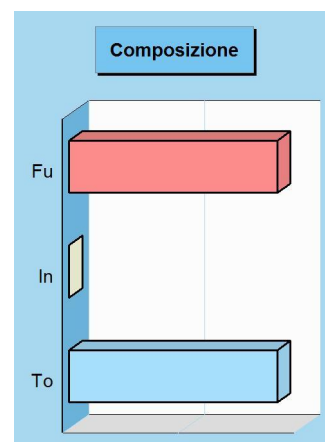
Anticipazioni finanziarie

Missione 60 e relativi programmi

Questa missione comprende le spese sostenute dall'ente per la restituzione delle risorse finanziarie anticipate dall'istituto di credito che svolge il servizio di tesoreria. Queste anticipazioni di fondi vengono concesse dal tesoriere per fronteggiare momentanee esigenze di cassa e di liquidità in seguito alla mancata corrispondenza tra previsioni di incasso e relativo fabbisogno di cassa per effettuare i pagamenti. In questo comparto sono collocate le previsioni di spesa per il pagamento degli interessi passivi addebitati all'ente in seguito all'avvenuto utilizzo dell'anticipazione di tesoreria. I prospetti ed i grafici che seguono, mostrano la situazione aggiornata dello stanziamento destinato alla missione insieme al relativo stato di realizzazione e il grado di ultimazione.

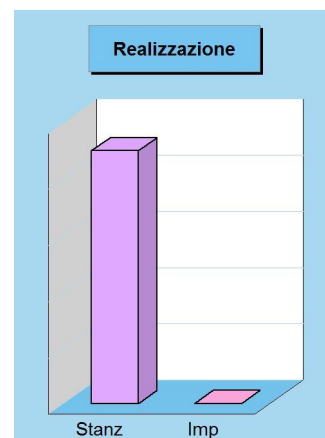
Composizione contabile della Missione 2021

Previsioni di competenza		Funzionam.	Investim.	Totale
Correnti	(+)	0,00	-	
In conto capitale	(+)	-	0,00	
Attività finanziarie	(+)	-	0,00	
Rimborso prestiti	(+)	0,00	-	
Chiusura anticipazioni	(+)	900.000,00	-	
Totale (al lordo FPV) (+)		900.000,00	0,00	900.000,00
FPV per spese correnti (FPV/U) (-)		0,00	-	
FPV per spese in C/cap (FPV/U) (-)		-	0,00	
Programmazione effettiva		900.000,00	0,00	900.000,00




Stato di realizzazione della Missione 2021

Destinazione della spesa		Stanziamenti	Impegni	% Impegnato
Correnti	(+)	0,00	0,00	
In conto capitale	(+)	0,00	0,00	
Attività finanziarie	(+)	0,00	0,00	
Rimborso prestiti	(+)	0,00	0,00	
Chiusura anticipazioni	(+)	900.000,00	0,00	
Totale (al lordo FPV) (+)		900.000,00	0,00	-
FPV per spese correnti (FPV/U) (-)		0,00	-	
FPV per spese in C/cap (FPV/U) (-)		0,00	-	
Programmazione effettiva		900.000,00	0,00	-



Grado di ultimazione della Missione 2021

Destinazione della spesa		Impegni	Pagamenti	% Pagato
Correnti	(+)	0,00	0,00	
In conto capitale	(+)	0,00	0,00	
Attività finanziarie	(+)	0,00	0,00	
Rimborso prestiti	(+)	0,00	0,00	
Chiusura anticipazioni	(+)	0,00	0,00	
Totale (al lordo FPV) (+)		0,00	0,00	-
FPV per spese correnti (FPV/U) (-)		-	-	
FPV per spese in C/cap (FPV/U) (-)		-	-	
Programmazione effettiva		0,00	0,00	-





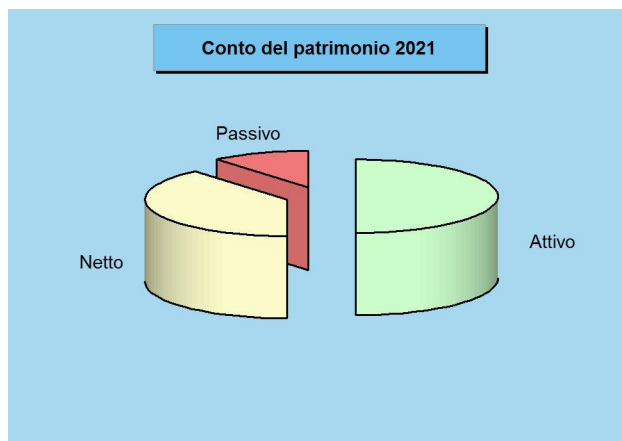
RISULTATI ECONOMICI E PATRIMONIALI D'ESERCIZIO



Conto del patrimonio

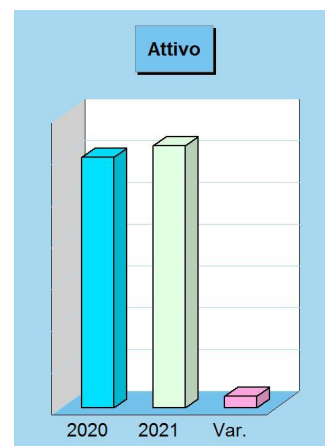
Attivo, passivo e patrimonio netto

Il C/patrimonio si compone di due sezioni che riportano le voci dell'attivo e del passivo e che determinano, come differenza, la ricchezza netta dell'ente. La prima sezione si sviluppa in senso verticale con una serie di classi che descrivono le voci riclassificate in virtù della capacità dei cespiti di trasformarsi più o meno rapidamente in denaro. L'elenco riporta prima i cespiti immobilizzati e termina con quelli ad elevata liquidità. La sezione del passivo indica, invece, una serie di classi definite con un criterio diverso dal precedente. La differenza è dovuta al fatto che il passivo, inteso in senso lato, comprende anche il patrimonio netto, una voce di sintesi che identifica il saldo tra la parte positiva del patrimonio (attivo) e quella invece negativa (passivo, in senso stretto).




Attivo e tendenza in atto

Denominazione	2020	2021	Variazione
Crediti verso P.A fondo dotazione (+)	0,00	0,00	0,00
Immobilizzazioni immateriali (+)	11.569,01	15.602,82	4.033,81
Immobilizzazioni materiali (+)	26.353.245,34	27.662.177,80	1.308.932,46
Immobilizzazioni finanziarie (+)	744.069,63	778.658,67	34.589,04
Rimanenze (+)	0,00	0,00	0,00
Crediti (+)	1.121.561,07	1.359.063,62	237.502,55
Attività finanz.non immobilizzate (+)	0,00	0,00	0,00
Disponibilità liquide (+)	1.745.350,24	1.556.245,67	-189.104,57
Ratei e risconti attivi (+)	0,00	0,00	0,00
Totale	29.975.795,29	31.371.748,58	1.395.953,29



Passivo e tendenza in atto

Denominazione	2020	2021	Variazione
Fondo di dotazione (+)	527.542,01	527.542,01	0,00
Riserve (+)	22.162.115,78	22.300.033,77	137.917,99
Risultato economico esercizio (+)	0,00	0,00	0,00
Risultato economico es. prec. (+)	715.236,33	1.557.296,77	842.060,44
Riserve neg. per beni indisponibili (+)	0,00	0,00	0,00
Patrimonio netto	23.404.894,12	24.384.872,55	979.978,43
Fondo per rischi ed oneri (+)	192.121,40	211.243,99	19.122,59
Trattamento di fine rapporto (+)	0,00	0,00	0,00
Debiti (+)	6.378.779,77	6.775.632,04	396.852,27
Ratei e risconti passivi (+)	0,00	0,00	0,00
Totale	29.975.795,29	31.371.748,58	1.395.953,29



Attivo

Denominazione	2021
Crediti verso P.A. fondo di dotazione (+)	0,00
Immobilizzazioni immateriali (+)	15.602,82
Immobilizzazioni materiali (+)	27.662.177,80
Immobilizzazioni finanziarie (+)	778.658,67
Rimanenze (+)	0,00
Crediti (+)	1.359.063,62
Attività finanziarie non immobilizzate (+)	0,00
Disponibilità liquide (+)	1.556.245,67
Ratei e risconti attivi (+)	0,00
Totale	31.371.748,58

Passivo + Patrimonio netto

Denominazione	2021
Fondo di dotazione (+)	527.542,01
Riserve (+)	22.300.033,77
Risultato economico dell'esercizio (+)	0,00
Risultato economico es. precedenti (+)	1.557.296,77
Riserve negative per beni indisponibili (+)	0,00
Patrimonio netto	24.384.872,55
Fondo per rischi ed oneri (+)	211.243,99
Trattamento di fine rapporto (+)	0,00
Debiti (+)	6.775.632,04
Ratei e risconti passivi (+)	0,00
Totale	31.371.748,58

```
*****  *****  *****  *****  *****  *  *****  *  *****
*      *      *      *      *      *      *      *      *      *      *
***      ***  ***  ****  *      *      *      *      *      *      *
*      *      *      *      *      *      *      *      *      *
*****  *****  *****  *  *  *****  *  *****  *  *****
```

```
*****  *****  *  *  *  *  *  *  *  *****  *****  *      *****  *  *  *  *  *  *  *  *****
*  *  *  *  *  *  *  *  *  *  *  *  *  *  *  *  *  *  *  *  *  *  *  *  *  *  *  *  *  *  *  *  *
*  *  *  *  *  *  *  *  *  *  *  *  *  *  *  *  *  *  *  *  *  *  *  *  *  *  *  *  *  *  *  *
*  *  *  *  *  *  *  *  *  *  *  *  *  *  *  *  *  *  *  *  *  *  *  *  *  *  *  *  *  *  *  *
*****  *****  *  *  *  *  *  *  *  *  *  *  *  *  *  *  *  *  *  *  *  *  *  *  *  *  *  *  *  *  *
```

```
*****  *****  *  *  *****  *  *****  *****  *  *  *****  *****  *****  *****  *
*  *  *  *  *  *  *  *  *  *  *  *  *  *  *  *  *  *  *  *  *  *  *  *  *  *  *  *  *
*****  ***  *  *  *  *  *  *  *  *  *  *  *  *  *  *  *  *  *  *  *  *  *  *  *  *  *
*  *  *  *  *  *  *  *  *  *  *  *  *  *  *  *  *  *  *  *  *  *  *  *  *  *  *  *  *
*  *  *****  *  *  *****  *  *****  *****  *  *  *  *  *****  *****  *****  *****
```

```
*****  *****  *****  *****  *****  *  *****  *****  *****
*  *  *  *  *  *  *  *  *  *  *  *  *  *  *  *  *  *  *  *  *  *  *
*  *  *  *  *  *  *  *  *  *  *  *  *  *  *  *  *  *  *  *  *  *  *
*  *  *  *  *  *  *  *  *  *  *  *  *  *  *  *  *  *  *  *  *  *  *
*  *****  *****  *****  *  *  *  *  *  *  *  *  *  *  *  *  *  *  *  *
```

RENDICONTO DEL TESORIERE
(A PARTIRE DAL RENDICONTO PER L'ESERCIZIO 2021)

TITOLO, TIPOLOGIA		DENOMINAZIONE		PREVISIONI DEFINITIVE DI	RISCOSSIONI IN
				COMPETENZA (CP) (*)	C/COMPETENZA (RC)
				PREVISIONI DEFINITIVE DI	TOTALE
				CASSA (CS) (*)	RISCOSSIONI (TR)
TITOLO 1: ENTRATE CORRENTI DI NATURA TRIBUTARIA, CONTRIBU					
I 10101	TIPOLOGIA 101: IMPOSTE, TASSE E PROVENTI ASSIMILATI	RS	0,00	RR	74.171,96 I
I		CP	0,00	RC	1.199.726,43 I
I		CS	0,00	TR	1.273.898,39 I
I 10104	TIPOLOGIA 104: COMPARTICIPAZIONI DI TRIBUTI	RS	0,00	RR	0,00 I
I		CP	0,00	RC	0,00 I
I		CS	0,00	TR	0,00 I
I 10301	TIPOLOGIA 301: FONDI PEREQUATIVI DA AMMINISTRAZIONI CENTRALI	RS	0,00	RR	19.462,81 I
I		CP	0,00	RC	476.815,88 I
I		CS	0,00	TR	496.278,69 I
I 10302	TIPOLOGIA 302: FONDI PEREQUATIVI DALLA REGIONE O PROVINCIA AUTONOMA	RS	0,00	RR	0,00 I
I		CP	0,00	RC	0,00 I
I		CS	0,00	TR	0,00 I
I 10000	TOTALE TITOLO 1 ENTRATE CORRENTI DI NATURA TRIBUTARIA, CONTRIBUTIVA E PEREQUATIVA	RS	0,00	RR	93.634,77 I
I		CP	0,00	RC	1.676.542,31 I
I		CS	0,00	TR	1.770.177,08 I
TITOLO 2: TRASFERIMENTI CORRENTI					
I 20101	TIPOLOGIA 101: TRASFERIMENTI CORRENTI DA AMMINISTRAZIONI PUBBLICHE	RS	0,00	RR	69.133,27 I
I		CP	0,00	RC	787.932,40 I
I		CS	0,00	TR	857.065,67 I
I 20102	TIPOLOGIA 102: TRASFERIMENTI CORRENTI DA FAMIGLIE	RS	0,00	RR	0,00 I
I		CP	0,00	RC	0,00 I
I		CS	0,00	TR	0,00 I
I 20103	TIPOLOGIA 103: TRASFERIMENTI CORRENTI DA IMPRESE	RS	0,00	RR	0,00 I
I		CP	0,00	RC	0,00 I
I		CS	0,00	TR	0,00 I
I 20104	TIPOLOGIA 104: TRASFERIMENTI CORRENTI DA ISTITUZIONI SOCIALI PRIVATE	RS	0,00	RR	0,00 I
I		CP	0,00	RC	0,00 I
I		CS	0,00	TR	0,00 I

RENDICONTO DEL TESORIERE

RENDICONTO DEL TESORIERE

(A PARTIRE DAL RENDICONTO PER L'ESERCIZIO 2021)

TITOLO, TIPOLOGIA		DENOMINAZIONE		RESIDUI ATTIVI AL 01.01.2021 (RS)(*)	RISCOSSIONI IN C/RESIDUI (RR)	
				PREVISIONI DEFINITIVE DI COMPETENZA (CP)(*)	RISCOSSIONI IN C/COMPETENZA (RC)	
				PREVISIONI DEFINITIVE DI CASSA (CS)(*)	TOTALE RISCOSSIONI (TR)	
I 20105	TIPOLOGIA 105:	TRASFERIMENTI CORRENTI DALL'UNIO NE EUROPEA E DAL RESTO DEL MONDO	RS	0,00	RR	0,00
I			CP	0,00	RC	0,00
I			CS	0,00	TR	0,00
I 20000	TOTALE TITOLO 2	TRASFERIMENTI CORRENTI	RS	0,00	RR	69.133,27
I			CP	0,00	RC	787.932,40
I			CS	0,00	TR	857.065,67
I	TITOLO 3:	ENTRATE EXTRATRIBUTARIE				
I 30100	TIPOLOGIA 100:	VENDITA DI BENI E SERVIZI E PROV ENTI DERIVANTI DALLA GESTIONE DE I BENI	RS	0,00	RR	197.617,04
I			CP	0,00	RC	1.219.151,94
I			CS	0,00	TR	1.416.768,98
I 30200	TIPOLOGIA 200:	PROVENTI DERIVANTI DALL'ATTIVITA ' DI CONTROLLO E REPRESSIONE DEL LE IRREGOLARITA' E DEGLI ILLECIT	RS	0,00	RR	2.971,10
I			CP	0,00	RC	31.736,30
I			CS	0,00	TR	34.707,40
I 30300	TIPOLOGIA 300:	INTERESSI ATTIVI	RS	0,00	RR	187,52
I			CP	0,00	RC	423,58
I			CS	0,00	TR	611,10
I 30400	TIPOLOGIA 400:	ALTRE ENTRATE DA REDDITI DA CAPI TALE	RS	0,00	RR	0,00
I			CP	0,00	RC	5.829,62
I			CS	0,00	TR	5.829,62
I 30500	TIPOLOGIA 500:	RIMBORSI E ALTRE ENTRATE CORRENT I	RS	0,00	RR	22.520,19
I			CP	0,00	RC	126.685,33
I			CS	0,00	TR	149.205,52
I 30000	TOTALE TITOLO 3	ENTRATE EXTRATRIBUTARIE	RS	0,00	RR	223.295,85
I			CP	0,00	RC	1.383.826,77
I			CS	0,00	TR	1.607.122,62
I	TITOLO 4:	ENTRATE IN CONTO CAPITALE				
I 40100	TIPOLOGIA 100:	TRIBUTI IN CONTO CAPITALE	RS	0,00	RR	0,00
I			CP	0,00	RC	0,00
I			CS	0,00	TR	0,00

RENDICONTO DEL TESORIERE

RENDICONTO DEL TESORIERE

(A PARTIRE DAL RENDICONTO PER L'ESERCIZIO 2021)

TITOLO, TIPOLOGIA		DENOMINAZIONE	RESIDUI ATTIVI AL 01.01.2021 (RS) (*)	RISCOSSIONI IN C/RESIDUI (RR)
			PREVISIONI DEFINITIVE DI COMPETENZA (CP) (*)	RISCOSSIONI IN C/COMPETENZA (RC)
			PREVISIONI DEFINITIVE DI CASSA (CS) (*)	TOTALE RISCOSSIONI (TR)
I 40200	TIPOLOGIA 200:	CONTRIBUTI AGLI INVESTIMENTI	RS 0,00	RR 271.009,67
I			CP 0,00	RC 563.953,53
I			CS 0,00	TR 834.963,20
I 40300	TIPOLOGIA 300:	ALTRI TRASFERIMENTI IN CONTO CAP ITALE	RS 0,00	RR 0,00
I			CP 0,00	RC 0,00
I			CS 0,00	TR 0,00
I 40400	TIPOLOGIA 400:	ENTRATE DA ALIENAZIONE DI BENI M ATERIALI E IMMATERIALI	RS 0,00	RR 0,00
I			CP 0,00	RC 3.100,00
I			CS 0,00	TR 3.100,00
I 40500	TIPOLOGIA 500:	ALTRE ENTRATE IN CONTO CAPITALE	RS 0,00	RR 0,00
I			CP 0,00	RC 74.132,81
I			CS 0,00	TR 74.132,81
I 40000	TOTALE TITOLO 4	ENTRATE IN CONTO CAPITALE	RS 0,00	RR 271.009,67
I			CP 0,00	RC 641.186,34
I			CS 0,00	TR 912.196,01
I	TITOLO 5:	ENTRATE DA RIDUZIONE DI ATTIVITA' FINANZIARIE		
I 50100	TIPOLOGIA 100:	ALIENAZIONE DI ATTIVITA' FINANZIARIE	RS 0,00	RR 0,00
I			CP 0,00	RC 0,00
I			CS 0,00	TR 0,00
I 50200	TIPOLOGIA 200:	RISCOSSIONE CREDITI DI BREVE TERMINE	RS 0,00	RR 0,00
I			CP 0,00	RC 0,00
I			CS 0,00	TR 0,00
I 50300	TIPOLOGIA 300:	RISCOSSIONE CREDITI DI MEDIO-LUNGO TERMINE	RS 0,00	RR 0,00
I			CP 0,00	RC 0,00
I			CS 0,00	TR 0,00
I 50400	TIPOLOGIA 400:	ALTRE ENTRATE PER RIDUZIONE DI ATTIVITA' FINANZIARIE	RS 0,00	RR 228.988,59
I			CP 0,00	RC 0,00
I			CS 0,00	TR 228.988,59
I 50000	TOTALE TITOLO 5	ENTRATE DA RIDUZIONE DI ATTIVITA' FINANZIARIE	RS 0,00	RR 228.988,59
I			CP 0,00	RC 0,00
I			CS 0,00	TR 228.988,59

RENDICONTO DEL TESORIERE

RENDICONTO DEL TESORIERE
(A PARTIRE DAL RENDICONTO PER L'ESERCIZIO 2021)

TITOLO, TIPOLOGIA		DENOMINAZIONE		PREVISIONI DEFINITIVE DI	RISCOSSIONI IN
				COMPETENZA (CP) (*)	C/COMPETENZA (RC)
				PREVISIONI DEFINITIVE DI	TOTALE
				CASSA (CS) (*)	RISCOSSIONI (TR)
-----@-----					
I TITOLO 6: ACCENSIONE PRESTITI					
I 60100	TIPOLOGIA 100:	EMISSIONE DI TITOLI OBBLIGAZIONA	RS	0,00	RR 0,00
I		RI	CP	0,00	RC 0,00
I			CS	0,00	TR 0,00
I 60200	TIPOLOGIA 200:	ACCENSIONE PRESTITI A BREVE TERM	RS	0,00	RR 0,00
I		INE	CP	0,00	RC 0,00
I			CS	0,00	TR 0,00
I 60300	TIPOLOGIA 300:	ACCENSIONE MUTUI E ALTRI FINANZI	RS	0,00	RR 0,00
I		AMENTI A MEDIO LUNGO TERMINE	CP	0,00	RC 0,00
I			CS	0,00	TR 0,00
I 60400	TIPOLOGIA 400:	ALTRE FORME DI INDEBITAMENTO	RS	0,00	RR 0,00
I			CP	0,00	RC 0,00
I			CS	0,00	TR 0,00
I 60000	TOTALE TITOLO 6	ACCENSIONE PRESTITI	RS	0,00	RR 0,00
I			CP	0,00	RC 0,00
I			CS	0,00	TR 0,00
-----@-----					
I TITOLO 7: ANTICIPAZIONI DA ISTITUTO TESORIERE CASSIERE					
I 70100	TIPOLOGIA 100:	ANTICIPAZIONI DA ISTITUTO TESORI	RS	0,00	RR 0,00
I		ERE CASSIERE	CP	0,00	RC 0,00
I			CS	0,00	TR 0,00
I 70000	TOTALE TITOLO 7	ANTICIPAZIONI DA ISTITUTO TESORIERE CASSIERE	RS	0,00	RR 0,00
I			CP	0,00	RC 0,00
I			CS	0,00	TR 0,00
-----@-----					
I TITOLO 9: ENTRATE PER CONTO TERZI E PARTITE DI GIRO					
I 90100	TIPOLOGIA 100:	ENTRATE PER PARTITE DI GIRO	RS	0,00	RR 1.330,11
I			CP	0,00	RC 601.589,74
I			CS	0,00	TR 602.919,85

RENDICONTO DEL TESORIERE

(A PARTIRE DAL RENDICONTO PER L'ESERCIZIO 2021)

TITOLO, TIPOLOGIA		DENOMINAZIONE		RESIDUI ATTIVI AL 01.01.2021 (RS) (*)	RISCOSSIONI IN C/RESIDUI (RR)
				PREVISIONI DEFINITIVE DI COMPETENZA (CP) (*)	RISCOSSIONI IN C/COMPETENZA (RC)
				PREVISIONI DEFINITIVE DI CASSA (CS) (*)	TOTALE RISCOSSIONI (TR)
I 90200	TIPOLOGIA 200: ENTRATE PER CONTO TERZI	RS	0,00	RR	1.253,43 I
I		CP	0,00	RC	30.592,92 I
I		CS	0,00	TR	31.846,35 I
I 90000	TOTALE TITOLO 9 ENTRATE PER CONTO TERZI E PARTITE DI GIRO	RS	0,00	RR	2.583,54 I
I		CP	0,00	RC	632.182,66 I
I		CS	0,00	TR	634.766,20 I
I	TOTALE TITOLI (**)	RS	0,00	RR	888.645,69 I
I		CP	0,00	RC	5.121.670,48 I
I		CS	0,00	TR	6.010.316,17 I

RENDICONTO DEL TESORIERE

(A PARTIRE DAL RENDICONTO PER L'ESERCIZIO 2021)

			RESIDUI PASSIVI AL			PAGAMENTI IN	
			01.01.2021 (RS) (*)			C/RESIDUI (PR)	
					@		
MISSIONE, PROGRAMMA, TITOLO	DENOMINAZIONE		PREVISIONI DEFINITIVE DI			PAGAMENTI IN	
			COMPETENZA (CP) (*)			C/COMPETENZA (PC)	
					@		
			PREVISIONI DEFINITIVE DI			TOTALE PAGAMENTI (TP)	
			CASSA (CS) (*)				
					{		
I	MISSIONE	01	SERVIZI ISTITUZIONALI, GENERALI E DI GESTIONE			I	
I	0101	PROGRAMMA	01	ORGANI ISTITUZIONALI		I	
I	TITOLO 1		SPESE CORRENTI	RS	0,00	PR	5.723,20 I
I				CP	0,00	PC	21.142,54 I
I				CS	0,00	TP	26.865,74 I
I	TITOLO 2		SPESE IN CONTO CAPITALE	RS	0,00	PR	0,00 I
I				CP	0,00	PC	0,00 I
I				CS	0,00	TP	0,00 I
I	TITOLO 3		SPESE PER INCREMENTO ATTIVITA' FINANZIARIE	RS	0,00	PR	0,00 I
I				CP	0,00	PC	0,00 I
I				CS	0,00	TP	0,00 I
I	TITOLO 4		RIMBORSO PRESTITI	RS	0,00	PR	0,00 I
I				CP	0,00	PC	0,00 I
I				CS	0,00	TP	0,00 I
I	TOTALE PROGRAMMA	01	ORGANI ISTITUZIONALI	RS	0,00	PR	5.723,20 I
I				CP	0,00	PC	21.142,54 I
I				CS	0,00	TP	26.865,74 I
I	0102	PROGRAMMA	02	SEGRETERIA GENERALE			I
I	TITOLO 1		SPESE CORRENTI	RS	0,00	PR	4.770,24 I
I				CP	0,00	PC	53.211,39 I
I				CS	0,00	TP	57.981,63 I
I	TITOLO 2		SPESE IN CONTO CAPITALE	RS	0,00	PR	0,00 I
I				CP	0,00	PC	0,00 I
I				CS	0,00	TP	0,00 I
I	TITOLO 3		SPESE PER INCREMENTO ATTIVITA' FINANZIARIE	RS	0,00	PR	0,00 I
I				CP	0,00	PC	0,00 I
I				CS	0,00	TP	0,00 I
I	TITOLO 4		RIMBORSO PRESTITI	RS	0,00	PR	0,00 I
I				CP	0,00	PC	0,00 I
I				CS	0,00	TP	0,00 I

RENDICONTO DEL TESORIERE

(A PARTIRE DAL RENDICONTO PER L'ESERCIZIO 2021)

I MISSIONE, PROGRAMMA, TITOLO			I RESIDUI PASSIVI AL		I PAGAMENTI IN		
I DENOMINAZIONE			I 01.01.2021 (RS)(*)		I C/RESIDUI (PR)		
I PREVISIONI DEFINITIVE DI			I COMPETENZA (CP)(*)		I C/COMPETENZA (PC)		
I PREVISIONI DEFINITIVE DI			I CASSA (CS)(*)		I TOTALE PAGAMENTI (TP)		
I	TOTALE PROGRAMMA	02	SEGRETERIA GENERALE	RS	0,00	PR	4.770,24
I				CP	0,00	PC	53.211,39
I				CS	0,00	TP	57.981,63
I	0103	PROGRAMMA	03	GESTIONE ECONOMICA, FINANZIARIA, PROGRAMMAZIONE			
I		TITOLO 1	SPESE CORRENTI	RS	0,00	PR	10.495,58
I				CP	0,00	PC	150.438,88
I				CS	0,00	TP	160.934,46
I		TITOLO 2	SPESE IN CONTO CAPITALE	RS	0,00	PR	0,00
I				CP	0,00	PC	0,00
I				CS	0,00	TP	0,00
I		TITOLO 3	SPESE PER INCREMENTO ATTIVITA' FINANZIARIE	RS	0,00	PR	0,00
I				CP	0,00	PC	0,00
I				CS	0,00	TP	0,00
I		TITOLO 4	RIMBORSO PRESTITI	RS	0,00	PR	0,00
I				CP	0,00	PC	0,00
I				CS	0,00	TP	0,00
I	TOTALE PROGRAMMA	03	GESTIONE ECONOMICA, FINANZIARIA, PROGRAMMAZIONE E PROVVEDITORATO	RS	0,00	PR	10.495,58
I				CP	0,00	PC	150.438,88
I				CS	0,00	TP	160.934,46
I	0104	PROGRAMMA	04	GESTIONE DELLE ENTRATE TRIBUTARIE E SERVIZI FIS			
I		TITOLO 1	SPESE CORRENTI	RS	0,00	PR	6.848,16
I				CP	0,00	PC	52.935,97
I				CS	0,00	TP	59.784,13
I		TITOLO 2	SPESE IN CONTO CAPITALE	RS	0,00	PR	0,00
I				CP	0,00	PC	0,00
I				CS	0,00	TP	0,00
I		TITOLO 3	SPESE PER INCREMENTO ATTIVITA' FINANZIARIE	RS	0,00	PR	0,00
I				CP	0,00	PC	0,00
I				CS	0,00	TP	0,00
I		TITOLO 4	RIMBORSO PRESTITI	RS	0,00	PR	0,00
I				CP	0,00	PC	0,00
I				CS	0,00	TP	0,00

RENDICONTO DEL TESORIERE

(A PARTIRE DAL RENDICONTO PER L'ESERCIZIO 2021)

I MISSIONE, PROGRAMMA, TITOLO		DENOMINAZIONE	I RESIDUI PASSIVI AL I 01.01.2021 (RS) (*)	I PAGAMENTI IN I C/RESIDUI (PR)	I PREVISIONI DEFINITIVE DI I COMPETENZA (CP) (*)	I PAGAMENTI IN I C/COMPETENZA (PC)	I PREVISIONI DEFINITIVE DI I CASSA (CS) (*)	I TOTALE PAGAMENTI (TP)
I	04	GESTIONE DELLE ENTRATE TRIBUTARIE E SERVIZI FIS CALI	RS CP CS	PR PC TP	0,00 0,00 0,00	6.848,16 52.935,97 59.784,13		
I	0105	PROGRAMMA 05 GESTIONE DEI BENI DEMANIALI E PATRIMONIALI						
I		TITOLO 1 SPESE CORRENTI	RS CP CS	PR PC TP	0,00 0,00 0,00	29.979,77 287.317,59 317.297,36		
I		TITOLO 2 SPESE IN CONTO CAPITALE	RS CP CS	PR PC TP	0,00 0,00 0,00	4.126,27 1.071.962,89 1.076.089,16		
I		TITOLO 3 SPESE PER INCREMENTO ATTIVITA' FINANZIARIE	RS CP CS	PR PC TP	0,00 0,00 0,00	0,00 0,00 0,00		
I		TITOLO 4 RIMBORSO PRESTITI	RS CP CS	PR PC TP	0,00 0,00 0,00	0,00 0,00 0,00		
I		TOTALE PROGRAMMA 05 GESTIONE DEI BENI DEMANIALI E PATRIMONIALI	RS CP CS	PR PC TP	0,00 0,00 0,00	34.106,04 1.359.280,48 1.393.386,52		
I	0106	PROGRAMMA 06 UFFICIO TECNICO						
I		TITOLO 1 SPESE CORRENTI	RS CP CS	PR PC TP	0,00 0,00 0,00	25.591,80 139.016,07 164.607,87		
I		TITOLO 2 SPESE IN CONTO CAPITALE	RS CP CS	PR PC TP	0,00 0,00 0,00	0,00 27.103,02 27.103,02		
I		TITOLO 3 SPESE PER INCREMENTO ATTIVITA' FINANZIARIE	RS CP CS	PR PC TP	0,00 0,00 0,00	0,00 0,00 0,00		
I		TITOLO 4 RIMBORSO PRESTITI	RS CP CS	PR PC TP	0,00 0,00 0,00	0,00 0,00 0,00		

RENDICONTO DEL TESORIERE

(A PARTIRE DAL RENDICONTO PER L'ESERCIZIO 2021)

I MISSIONE, PROGRAMMA, TITOLO			DENOMINAZIONE		I RESIDUI PASSIVI AL	I PAGAMENTI IN	
			I 01.01.2021 (RS) (*)	I C/RESIDUI (PR)			
			I PREVISIONI DEFINITIVE DI	I C/COMPETENZA (CP) (*)	I C/COMPETENZA (PC)	I	
			I PREVISIONI DEFINITIVE DI	I CASSA (CS) (*)	I TOTALE PAGAMENTI (TP)	I	
I	TOTALE PROGRAMMA	06	UFFICIO TECNICO	RS	0,00	PR	25.591,80 I
I				CP	0,00	PC	166.119,09 I
I				CS	0,00	TP	191.710,89 I
I	0107	PROGRAMMA	07	ELEZIONI E CONSULTAZIONI POPOLARI - ANAGRAFE E			I
I		TITOLO 1	SPESE CORRENTI	RS	0,00	PR	4.260,60 I
I				CP	0,00	PC	72.632,03 I
I				CS	0,00	TP	76.892,63 I
I		TITOLO 2	SPESE IN CONTO CAPITALE	RS	0,00	PR	0,00 I
I				CP	0,00	PC	0,00 I
I				CS	0,00	TP	0,00 I
I		TITOLO 3	SPESE PER INCREMENTO ATTIVITA' FINANZIARIE	RS	0,00	PR	0,00 I
I				CP	0,00	PC	0,00 I
I				CS	0,00	TP	0,00 I
I		TITOLO 4	RIMBORSO PRESTITI	RS	0,00	PR	0,00 I
I				CP	0,00	PC	0,00 I
I				CS	0,00	TP	0,00 I
I	TOTALE PROGRAMMA	07	ELEZIONI E CONSULTAZIONI POPOLARI - ANAGRAFE E	RS	0,00	PR	4.260,60 I
I			STATO CIVILE	CP	0,00	PC	72.632,03 I
I				CS	0,00	TP	76.892,63 I
I	0108	PROGRAMMA	08	STATISTICA E SISTEMI INFORMATIVI			I
I		TITOLO 1	SPESE CORRENTI	RS	0,00	PR	8.970,66 I
I				CP	0,00	PC	5.847,28 I
I				CS	0,00	TP	14.817,94 I
I		TITOLO 2	SPESE IN CONTO CAPITALE	RS	0,00	PR	8.380,00 I
I				CP	0,00	PC	0,00 I
I				CS	0,00	TP	8.380,00 I
I		TITOLO 3	SPESE PER INCREMENTO ATTIVITA' FINANZIARIE	RS	0,00	PR	0,00 I
I				CP	0,00	PC	0,00 I
I				CS	0,00	TP	0,00 I
I		TITOLO 4	RIMBORSO PRESTITI	RS	0,00	PR	0,00 I
I				CP	0,00	PC	0,00 I
I				CS	0,00	TP	0,00 I

RENDICONTO DEL TESORIERE

(A PARTIRE DAL RENDICONTO PER L'ESERCIZIO 2021)

I MISSIONE, PROGRAMMA, TITOLO			I DENOMINAZIONE		I PREVISIONI DEFINITIVE DI I		I PAGAMENTI IN I	
			I COMPETENZA (CP) (*) I		I C/COMPETENZA (PC) I			
			I PREVISIONI DEFINITIVE DI I		I TOTALE PAGAMENTI (TP) I			
			I CASSA (CS) (*) I					
I	TOTALE PROGRAMMA	08	STATISTICA E SISTEMI INFORMATIVI	RS	0,00	PR	17.350,66	I
I				CP	0,00	PC	5.847,28	I
I				CS	0,00	TP	23.197,94	I
I	0109	PROGRAMMA	09	ASSISTENZA TECNICO-AMMINISTRATIVA AGLI ENTI LOC				I
I		TITOLO 1	SPESE CORRENTI	RS	0,00	PR	0,00	I
I				CP	0,00	PC	0,00	I
I				CS	0,00	TP	0,00	I
I		TITOLO 2	SPESE IN CONTO CAPITALE	RS	0,00	PR	0,00	I
I				CP	0,00	PC	0,00	I
I				CS	0,00	TP	0,00	I
I		TITOLO 3	SPESE PER INCREMENTO ATTIVITA' FINANZIARIE	RS	0,00	PR	0,00	I
I				CP	0,00	PC	0,00	I
I				CS	0,00	TP	0,00	I
I		TITOLO 4	RIMBORSO PRESTITI	RS	0,00	PR	0,00	I
I				CP	0,00	PC	0,00	I
I				CS	0,00	TP	0,00	I
I	TOTALE PROGRAMMA	09	ASSISTENZA TECNICO-AMMINISTRATIVA AGLI ENTI LOC	RS	0,00	PR	0,00	I
I			ALI	CP	0,00	PC	0,00	I
I				CS	0,00	TP	0,00	I
I	0110	PROGRAMMA	10	RISORSE UMANE				I
I		TITOLO 1	SPESE CORRENTI	RS	0,00	PR	2.704,22	I
I				CP	0,00	PC	58.034,79	I
I				CS	0,00	TP	60.739,01	I
I		TITOLO 2	SPESE IN CONTO CAPITALE	RS	0,00	PR	0,00	I
I				CP	0,00	PC	0,00	I
I				CS	0,00	TP	0,00	I
I		TITOLO 3	SPESE PER INCREMENTO ATTIVITA' FINANZIARIE	RS	0,00	PR	0,00	I
I				CP	0,00	PC	0,00	I
I				CS	0,00	TP	0,00	I
I		TITOLO 4	RIMBORSO PRESTITI	RS	0,00	PR	0,00	I
I				CP	0,00	PC	0,00	I
I				CS	0,00	TP	0,00	I

RENDICONTO DEL TESORIERE

(A PARTIRE DAL RENDICONTO PER L'ESERCIZIO 2021)

			RESIDUI PASSIVI AL	PAGAMENTI IN				
			01.01.2021 (RS) (*)	C/RESIDUI (PR)				
			-----@-----					
MISSIONE, PROGRAMMA, TITOLO	DENOMINAZIONE		PREVISIONI DEFINITIVE DI	PAGAMENTI IN				
			COMPETENZA (CP) (*)	C/COMPETENZA (PC)				
			-----@-----					
			PREVISIONI DEFINITIVE DI	TOTALE PAGAMENTI (TP)				
			CASSA (CS) (*)					
			-----@-----					
I	TOTALE PROGRAMMA	10	RISORSE UMANE	RS	0,00	PR	2.704,22	I
I				CP	0,00	PC	58.034,79	I
I				CS	0,00	TP	60.739,01	I
-----+-----								
I	0111	PROGRAMMA	11	ALTRI SERVIZI GENERALI				I
-----+-----								
I		TITOLO 1	SPESE CORRENTI	RS	0,00	PR	11.405,83	I
I				CP	0,00	PC	106.732,18	I
I				CS	0,00	TP	118.138,01	I
-----+-----								
I		TITOLO 2	SPESE IN CONTO CAPITALE	RS	0,00	PR	17.950,57	I
I				CP	0,00	PC	53.098,18	I
I				CS	0,00	TP	71.048,75	I
-----+-----								
I		TITOLO 3	SPESE PER INCREMENTO ATTIVITA' FINANZIARIE	RS	0,00	PR	0,00	I
I				CP	0,00	PC	0,00	I
I				CS	0,00	TP	0,00	I
-----+-----								
I		TITOLO 4	RIMBORSO PRESTITI	RS	0,00	PR	0,00	I
I				CP	0,00	PC	0,00	I
I				CS	0,00	TP	0,00	I
-----+-----								
I	TOTALE PROGRAMMA	11	ALTRI SERVIZI GENERALI	RS	0,00	PR	29.356,40	I
I				CP	0,00	PC	159.830,36	I
I				CS	0,00	TP	189.186,76	I
-----+-----								
I	TOTALE MISSIONE 01		SERVIZI ISTITUZIONALI, GENERALI E DI GESTIONE	RS	0,00	PR	141.206,90	I
I				CP	0,00	PC	2.099.472,81	I
I				CS	0,00	TP	2.240.679,71	I
-----+-----								
I								
-----+-----								
I	MISSIONE	02	GIUSTIZIA					I
-----+-----								
I	0201	PROGRAMMA	01	UFFICI GIUDIZIARI				I
-----+-----								
I		TITOLO 1	SPESE CORRENTI	RS	0,00	PR	0,00	I
I				CP	0,00	PC	0,00	I
I				CS	0,00	TP	0,00	I
-----+-----								
I		TITOLO 2	SPESE IN CONTO CAPITALE	RS	0,00	PR	0,00	I
I				CP	0,00	PC	0,00	I
I				CS	0,00	TP	0,00	I
-----+-----								

RENDICONTO DEL TESORIERE

(A PARTIRE DAL RENDICONTO PER L'ESERCIZIO 2021)

I MISSIONE, PROGRAMMA, TITOLO			DENOMINAZIONE		I RESIDUI PASSIVI AL	I PAGAMENTI IN	
			I 01.01.2021 (RS)(*)	I C/RESIDUI (PR)	I PREVISIONI DEFINITIVE DI	I C/COMPETENZA (PC)	
			I COMPETENZA (CP)(*)	I C/COMPETENZA (PC)	I PREVISIONI DEFINITIVE DI	I TOTALE PAGAMENTI (TP)	
			I CASSA (CS)(*)	I C/COMPETENZA (PC)	I C/COMPETENZA (PC)	I C/COMPETENZA (PC)	
I	TITOLO 3		SPESE PER INCREMENTO ATTIVITA' FINANZIARIE	RS	0,00	PR	0,00
I				CP	0,00	PC	0,00
I				CS	0,00	TP	0,00
I	TITOLO 4		RIMBORSO PRESTITI	RS	0,00	PR	0,00
I				CP	0,00	PC	0,00
I				CS	0,00	TP	0,00
I	TOTALE PROGRAMMA	01	UFFICI GIUDIZIARI	RS	0,00	PR	0,00
I				CP	0,00	PC	0,00
I				CS	0,00	TP	0,00
I	0202	PROGRAMMA	02	CASA CIRCONDARIALE E ALTRI SERVIZI			
I	TITOLO 1		SPESE CORRENTI	RS	0,00	PR	0,00
I				CP	0,00	PC	0,00
I				CS	0,00	TP	0,00
I	TITOLO 2		SPESE IN CONTO CAPITALE	RS	0,00	PR	0,00
I				CP	0,00	PC	0,00
I				CS	0,00	TP	0,00
I	TITOLO 3		SPESE PER INCREMENTO ATTIVITA' FINANZIARIE	RS	0,00	PR	0,00
I				CP	0,00	PC	0,00
I				CS	0,00	TP	0,00
I	TITOLO 4		RIMBORSO PRESTITI	RS	0,00	PR	0,00
I				CP	0,00	PC	0,00
I				CS	0,00	TP	0,00
I	TOTALE PROGRAMMA	02	CASA CIRCONDARIALE E ALTRI SERVIZI	RS	0,00	PR	0,00
I				CP	0,00	PC	0,00
I				CS	0,00	TP	0,00
I	TOTALE MISSIONE 02		GIUSTIZIA	RS	0,00	PR	0,00
I				CP	0,00	PC	0,00
I				CS	0,00	TP	0,00
I	MISSIONE	03	ORDINE PUBBLICO E SICUREZZA				
I	0301	PROGRAMMA	01	POLIZIA LOCALE E AMMINISTRATIVA			

RENDICONTO DEL TESORIERE

(A PARTIRE DAL RENDICONTO PER L'ESERCIZIO 2021)

I MISSIONE, PROGRAMMA, TITOLO		DENOMINAZIONE	I RESIDUI PASSIVI AL I 01.01.2021 (RS) (*)	I PAGAMENTI IN I C/RESIDUI (PR)	I PREVISIONI DEFINITIVE DI I COMPETENZA (CP) (*)	I PAGAMENTI IN I C/COMPETENZA (PC)	I PREVISIONI DEFINITIVE DI I CASSA (CS) (*)	I TOTALE PAGAMENTI (TP)
I	TITOLO 1	SPESE CORRENTI	RS 0,00	PR 4.591,56	CP 0,00	PC 39.944,48	CS 0,00	TP 44.536,04
I	TITOLO 2	SPESE IN CONTO CAPITALE	RS 0,00	PR 0,00	CP 0,00	PC 0,00	CS 0,00	TP 0,00
I	TITOLO 3	SPESE PER INCREMENTO ATTIVITA' FINANZIARIE	RS 0,00	PR 0,00	CP 0,00	PC 0,00	CS 0,00	TP 0,00
I	TITOLO 4	RIMBORSO PRESTITI	RS 0,00	PR 0,00	CP 0,00	PC 0,00	CS 0,00	TP 0,00
I	TOTALE PROGRAMMA	01 POLIZIA LOCALE E AMMINISTRATIVA	RS 0,00	PR 4.591,56	CP 0,00	PC 39.944,48	CS 0,00	TP 44.536,04
I	0302 PROGRAMMA	02 SISTEMA INTEGRATO DI SICUREZZA URBANA						
I	TITOLO 1	SPESE CORRENTI	RS 0,00	PR 0,00	CP 0,00	PC 0,00	CS 0,00	TP 0,00
I	TITOLO 2	SPESE IN CONTO CAPITALE	RS 0,00	PR 0,00	CP 0,00	PC 0,00	CS 0,00	TP 0,00
I	TITOLO 3	SPESE PER INCREMENTO ATTIVITA' FINANZIARIE	RS 0,00	PR 0,00	CP 0,00	PC 0,00	CS 0,00	TP 0,00
I	TITOLO 4	RIMBORSO PRESTITI	RS 0,00	PR 0,00	CP 0,00	PC 0,00	CS 0,00	TP 0,00
I	TOTALE PROGRAMMA	02 SISTEMA INTEGRATO DI SICUREZZA URBANA	RS 0,00	PR 0,00	CP 0,00	PC 0,00	CS 0,00	TP 0,00

RENDICONTO DEL TESORIERE

(A PARTIRE DAL RENDICONTO PER L'ESERCIZIO 2021)

I MISSIONE, PROGRAMMA, TITOLO			I RESIDUI PASSIVI AL		I PAGAMENTI IN	
I DENOMINAZIONE			I 01.01.2021 (RS)(*)		I C/RESIDUI (PR)	
I PREVISIONI DEFINITIVE DI			I COMPETENZA (CP)(*)		I C/COMPETENZA (PC)	
I PREVISIONI DEFINITIVE DI			I CASSA (CS)(*)		I TOTALE PAGAMENTI (TP)	
I	TOTALE MISSIONE 03	ORDINE PUBBLICO E SICUREZZA	RS	0,00	PR	4.591,56
I			CP	0,00	PC	39.944,48
I			CS	0,00	TP	44.536,04
I	MISSIONE	04 ISTRUZIONE E DIRITTO ALLO STUDIO				
I	0401 PROGRAMMA	01 ISTRUZIONE PRESCOLASTICA				
I	TITOLO 1	SPESE CORRENTI	RS	0,00	PR	6.910,68
I			CP	0,00	PC	170.255,24
I			CS	0,00	TP	177.165,92
I	TITOLO 2	SPESE IN CONTO CAPITALE	RS	0,00	PR	13.200,00
I			CP	0,00	PC	0,00
I			CS	0,00	TP	13.200,00
I	TITOLO 3	SPESE PER INCREMENTO ATTIVITA' FINANZIARIE	RS	0,00	PR	0,00
I			CP	0,00	PC	0,00
I			CS	0,00	TP	0,00
I	TITOLO 4	RIMBORSO PRESTITI	RS	0,00	PR	0,00
I			CP	0,00	PC	0,00
I			CS	0,00	TP	0,00
I	TOTALE PROGRAMMA	01 ISTRUZIONE PRESCOLASTICA	RS	0,00	PR	20.110,68
I			CP	0,00	PC	170.255,24
I			CS	0,00	TP	190.365,92
I	0402 PROGRAMMA	02 ALTRI ORDINI DI ISTRUZIONE NON UNIVERSITARIE				
I	TITOLO 1	SPESE CORRENTI	RS	0,00	PR	5.580,04
I			CP	0,00	PC	47.038,34
I			CS	0,00	TP	52.618,38
I	TITOLO 2	SPESE IN CONTO CAPITALE	RS	0,00	PR	0,00
I			CP	0,00	PC	2.146,47
I			CS	0,00	TP	2.146,47
I	TITOLO 3	SPESE PER INCREMENTO ATTIVITA' FINANZIARIE	RS	0,00	PR	0,00
I			CP	0,00	PC	0,00
I			CS	0,00	TP	0,00

RENDICONTO DEL TESORIERE

(A PARTIRE DAL RENDICONTO PER L'ESERCIZIO 2021)

I MISSIONE, PROGRAMMA, TITOLO			DENOMINAZIONE		I RESIDUI PASSIVI AL	I PAGAMENTI IN	
			I 01.01.2021 (RS) (*)	I C/RESIDUI (PR)			
			I PREVISIONI DEFINITIVE DI	I C/COMPETENZA (CP) (*)	I C/COMPETENZA (PC)	I	
			I PREVISIONI DEFINITIVE DI	I CASSA (CS) (*)	I TOTALE PAGAMENTI (TP)	I	
I	TITOLO 4		RIMBORSO PRESTITI	RS	0,00	PR	0,00 I
I				CP	0,00	PC	0,00 I
I				CS	0,00	TP	0,00 I
I	TOTALE PROGRAMMA	02	ALTRI ORDINI DI ISTRUZIONE NON UNIVERSITARIE	RS	0,00	PR	5.580,04 I
I				CP	0,00	PC	49.184,81 I
I				CS	0,00	TP	54.764,85 I
I	0404	PROGRAMMA	04	ISTRUZIONE UNIVERSITARIA			I
I	TITOLO 1		SPESE CORRENTI	RS	0,00	PR	0,00 I
I				CP	0,00	PC	0,00 I
I				CS	0,00	TP	0,00 I
I	TITOLO 2		SPESE IN CONTO CAPITALE	RS	0,00	PR	0,00 I
I				CP	0,00	PC	0,00 I
I				CS	0,00	TP	0,00 I
I	TITOLO 3		SPESE PER INCREMENTO ATTIVITA' FINANZIARIE	RS	0,00	PR	0,00 I
I				CP	0,00	PC	0,00 I
I				CS	0,00	TP	0,00 I
I	TITOLO 4		RIMBORSO PRESTITI	RS	0,00	PR	0,00 I
I				CP	0,00	PC	0,00 I
I				CS	0,00	TP	0,00 I
I	TOTALE PROGRAMMA	04	ISTRUZIONE UNIVERSITARIA	RS	0,00	PR	0,00 I
I				CP	0,00	PC	0,00 I
I				CS	0,00	TP	0,00 I
I	0405	PROGRAMMA	05	ISTRUZIONE TECNICA SUPERIORE			I
I	TITOLO 1		SPESE CORRENTI	RS	0,00	PR	0,00 I
I				CP	0,00	PC	0,00 I
I				CS	0,00	TP	0,00 I
I	TITOLO 2		SPESE IN CONTO CAPITALE	RS	0,00	PR	0,00 I
I				CP	0,00	PC	0,00 I
I				CS	0,00	TP	0,00 I
I	TITOLO 3		SPESE PER INCREMENTO ATTIVITA' FINANZIARIE	RS	0,00	PR	0,00 I
I				CP	0,00	PC	0,00 I
I				CS	0,00	TP	0,00 I

RENDICONTO DEL TESORIERE

(A PARTIRE DAL RENDICONTO PER L'ESERCIZIO 2021)

I MISSIONE, PROGRAMMA, TITOLO			I DENOMINAZIONE		I PREVISIONI DEFINITIVE DI I		I PAGAMENTI IN I	
			I COMPETENZA (CP) (*) I		I C/COMPETENZA (PC) I			
			I PREVISIONI DEFINITIVE DI I		I TOTALE PAGAMENTI (TP) I			
			I CASSA (CS) (*) I					
I	TITOLO 4	RIMBORSO PRESTITI	RS	0,00	PR	0,00	I	
I			CP	0,00	PC	0,00	I	
I			CS	0,00	TP	0,00	I	
I	TOTALE PROGRAMMA	05 ISTRUZIONE TECNICA SUPERIORE	RS	0,00	PR	0,00	I	
I			CP	0,00	PC	0,00	I	
I			CS	0,00	TP	0,00	I	
I	0406 PROGRAMMA	06 SERVIZI AUSILIARI ALL'ISTRUZIONE					I	
I	TITOLO 1	SPESE CORRENTI	RS	0,00	PR	9.483,49	I	
I			CP	0,00	PC	83.450,94	I	
I			CS	0,00	TP	92.934,43	I	
I	TITOLO 2	SPESE IN CONTO CAPITALE	RS	0,00	PR	0,00	I	
I			CP	0,00	PC	0,00	I	
I			CS	0,00	TP	0,00	I	
I	TITOLO 3	SPESE PER INCREMENTO ATTIVITA' FINANZIARIE	RS	0,00	PR	0,00	I	
I			CP	0,00	PC	0,00	I	
I			CS	0,00	TP	0,00	I	
I	TITOLO 4	RIMBORSO PRESTITI	RS	0,00	PR	0,00	I	
I			CP	0,00	PC	0,00	I	
I			CS	0,00	TP	0,00	I	
I	TOTALE PROGRAMMA	06 SERVIZI AUSILIARI ALL'ISTRUZIONE	RS	0,00	PR	9.483,49	I	
I			CP	0,00	PC	83.450,94	I	
I			CS	0,00	TP	92.934,43	I	
I	0407 PROGRAMMA	07 DIRITTO ALLO STUDIO					I	
I	TITOLO 1	SPESE CORRENTI	RS	0,00	PR	254,49	I	
I			CP	0,00	PC	42.017,00	I	
I			CS	0,00	TP	42.271,49	I	
I	TITOLO 2	SPESE IN CONTO CAPITALE	RS	0,00	PR	0,00	I	
I			CP	0,00	PC	0,00	I	
I			CS	0,00	TP	0,00	I	
I	TITOLO 3	SPESE PER INCREMENTO ATTIVITA' FINANZIARIE	RS	0,00	PR	0,00	I	
I			CP	0,00	PC	0,00	I	
I			CS	0,00	TP	0,00	I	

RENDICONTO DEL TESORIERE

(A PARTIRE DAL RENDICONTO PER L'ESERCIZIO 2021)

I MISSIONE, PROGRAMMA, TITOLO			I DENOMINAZIONE		I PREVISIONI DEFINITIVE DI I		I PAGAMENTI IN I	
			I COMPETENZA (CP) (*) I		I C/COMPETENZA (PC) I			
			I PREVISIONI DEFINITIVE DI I		I TOTALE PAGAMENTI (TP) I			
			I CASSA (CS) (*) I					
I	TITOLO 4	RIMBORSO PRESTITI	RS	0,00	PR	0,00	I	
I			CP	0,00	PC	0,00	I	
I			CS	0,00	TP	0,00	I	
I	TOTALE PROGRAMMA	07 DIRITTO ALLO STUDIO	RS	0,00	PR	254,49	I	
I			CP	0,00	PC	42.017,00	I	
I			CS	0,00	TP	42.271,49	I	
I	TOTALE MISSIONE 04	ISTRUZIONE E DIRITTO ALLO STUDIO	RS	0,00	PR	35.428,70	I	
I			CP	0,00	PC	344.907,99	I	
I			CS	0,00	TP	380.336,69	I	
I	MISSIONE	05 TUTELA E VALORIZZAZIONE DEI BENI E DELLE ATTIVI					I	
I	0501 PROGRAMMA	01 VALORIZZAZIONE DEI BENI DI INTERESSE STORICO					I	
I	TITOLO 1	SPESE CORRENTI	RS	0,00	PR	0,00	I	
I			CP	0,00	PC	0,00	I	
I			CS	0,00	TP	0,00	I	
I	TITOLO 2	SPESE IN CONTO CAPITALE	RS	0,00	PR	0,00	I	
I			CP	0,00	PC	0,00	I	
I			CS	0,00	TP	0,00	I	
I	TITOLO 3	SPESE PER INCREMENTO ATTIVITA' FINANZIARIE	RS	0,00	PR	0,00	I	
I			CP	0,00	PC	0,00	I	
I			CS	0,00	TP	0,00	I	
I	TITOLO 4	RIMBORSO PRESTITI	RS	0,00	PR	0,00	I	
I			CP	0,00	PC	0,00	I	
I			CS	0,00	TP	0,00	I	
I	TOTALE PROGRAMMA	01 VALORIZZAZIONE DEI BENI DI INTERESSE STORICO	RS	0,00	PR	0,00	I	
I			CP	0,00	PC	0,00	I	
I			CS	0,00	TP	0,00	I	
I	0502 PROGRAMMA	02 ATTIVITA' CULTURALI E INTERVENTI DIVERSI NEL SE					I	
I	TITOLO 1	SPESE CORRENTI	RS	0,00	PR	86.971,12	I	
I			CP	0,00	PC	191.818,23	I	
I			CS	0,00	TP	278.789,35	I	

RENDICONTO DEL TESORIERE

(A PARTIRE DAL RENDICONTO PER L'ESERCIZIO 2021)

I MISSIONE, PROGRAMMA, TITOLO		DENOMINAZIONE	I RESIDUI PASSIVI AL I 01.01.2021 (RS)(*)	I PAGAMENTI IN I C/RESIDUI (PR)	I PREVISIONI DEFINITIVE DI I COMPETENZA (CP)(*)	I PAGAMENTI IN I C/COMPETENZA (PC)	I PREVISIONI DEFINITIVE DI I CASSA (CS)(*)	I TOTALE PAGAMENTI (TP)
I	TITOLO 2	SPESE IN CONTO CAPITALE	RS 0,00	PR 0,00	CP 0,00	PC 920,00	CS 0,00	TP 920,00
I	TITOLO 3	SPESE PER INCREMENTO ATTIVITA' FINANZIARIE	RS 0,00	PR 0,00	CP 0,00	PC 0,00	CS 0,00	TP 0,00
I	TITOLO 4	RIMBORSO PRESTITI	RS 0,00	PR 0,00	CP 0,00	PC 0,00	CS 0,00	TP 0,00
I	TOTALE PROGRAMMA 02	ATTIVITA' CULTURALI E INTERVENTI DIVERSI NEL SE ITTORE CULTURALE	RS 0,00	PR 86.971,12	CP 0,00	PC 192.738,23	CS 0,00	TP 279.709,35
I	TOTALE MISSIONE 05	TUTELA E VALORIZZAZIONE DEI BENI E DELLE ATTIVITA' CULTURALI	RS 0,00	PR 86.971,12	CP 0,00	PC 192.738,23	CS 0,00	TP 279.709,35
I	MISSIONE 06	POLITICHE GIOVANILI, SPORT E TEMPO LIBERO						
I	0601 PROGRAMMA 01	SPORT E TEMPO LIBERO						
I	TITOLO 1	SPESE CORRENTI	RS 0,00	PR 4.155,14	CP 0,00	PC 51.565,98	CS 0,00	TP 55.721,12
I	TITOLO 2	SPESE IN CONTO CAPITALE	RS 0,00	PR 0,00	CP 0,00	PC 2.250,00	CS 0,00	TP 2.250,00
I	TITOLO 3	SPESE PER INCREMENTO ATTIVITA' FINANZIARIE	RS 0,00	PR 0,00	CP 0,00	PC 0,00	CS 0,00	TP 0,00
I	TITOLO 4	RIMBORSO PRESTITI	RS 0,00	PR 0,00	CP 0,00	PC 0,00	CS 0,00	TP 0,00

RENDICONTO DEL TESORIERE

(A PARTIRE DAL RENDICONTO PER L'ESERCIZIO 2021)

			RESIDUI PASSIVI AL	PAGAMENTI IN				
			01.01.2021 (RS) (*)	C/RESIDUI (PR)				
			-----@-----					
MISSIONE, PROGRAMMA, TITOLO	DENOMINAZIONE		PREVISIONI DEFINITIVE DI	PAGAMENTI IN				
			COMPETENZA (CP) (*)	C/COMPETENZA (PC)				
			-----@-----					
			PREVISIONI DEFINITIVE DI	TOTALE PAGAMENTI (TP)				
			CASSA (CS) (*)					
			-----@-----					
I	TOTALE PROGRAMMA	01	SPORT E TEMPO LIBERO	RS	0,00	PR	4.155,14	I
I				CP	0,00	PC	53.815,98	I
I				CS	0,00	TP	57.971,12	I
-----+-----								
I	0602	PROGRAMMA	02	GIOVANI				I
-----+-----								
I		TITOLO 1	SPESE CORRENTI	RS	0,00	PR	22,36	I
I				CP	0,00	PC	506,92	I
I				CS	0,00	TP	529,28	I
-----+-----								
I		TITOLO 2	SPESE IN CONTO CAPITALE	RS	0,00	PR	0,00	I
I				CP	0,00	PC	0,00	I
I				CS	0,00	TP	0,00	I
-----+-----								
I		TITOLO 3	SPESE PER INCREMENTO ATTIVITA' FINANZIARIE	RS	0,00	PR	0,00	I
I				CP	0,00	PC	0,00	I
I				CS	0,00	TP	0,00	I
-----+-----								
I		TITOLO 4	RIMBORSO PRESTITI	RS	0,00	PR	0,00	I
I				CP	0,00	PC	0,00	I
I				CS	0,00	TP	0,00	I
-----+-----								
I	TOTALE PROGRAMMA	02	GIOVANI	RS	0,00	PR	22,36	I
I				CP	0,00	PC	506,92	I
I				CS	0,00	TP	529,28	I
-----+-----								
I	TOTALE MISSIONE 06		POLITICHE GIOVANILI, SPORT E TEMPO LIBERO	RS	0,00	PR	4.177,50	I
I				CP	0,00	PC	54.322,90	I
I				CS	0,00	TP	58.500,40	I
-----+-----								
I								
-----+-----								
I	MISSIONE	07	TURISMO					I
-----+-----								
I	0701	PROGRAMMA	01	SVILUPPO E VALORIZZAZIONE DEL TURISMO				I
-----+-----								
I		TITOLO 1	SPESE CORRENTI	RS	0,00	PR	43.768,80	I
I				CP	0,00	PC	10.839,48	I
I				CS	0,00	TP	54.608,28	I
-----+-----								
I		TITOLO 2	SPESE IN CONTO CAPITALE	RS	0,00	PR	5.240,00	I
I				CP	0,00	PC	220.725,54	I
I				CS	0,00	TP	225.965,54	I
-----+-----								

RENDICONTO DEL TESORIERE

(A PARTIRE DAL RENDICONTO PER L'ESERCIZIO 2021)

I MISSIONE, PROGRAMMA, TITOLO			I DENOMINAZIONE		I PREVISIONI DEFINITIVE DI I		I PAGAMENTI IN I	
			I COMPETENZA (CP) (*) I		I C/COMPETENZA (PC) I			
			I PREVISIONI DEFINITIVE DI I		I TOTALE PAGAMENTI (TP) I			
			I CASSA (CS) (*) I					
I	TITOLO 3		RS	0,00	PR	0,00	I	
I			CP	0,00	PC	0,00	I	
I			CS	0,00	TP	0,00	I	
I	TITOLO 4		RS	0,00	PR	0,00	I	
I			CP	0,00	PC	0,00	I	
I			CS	0,00	TP	0,00	I	
I	TOTALE PROGRAMMA	01	RS	0,00	PR	49.008,80	I	
I			CP	0,00	PC	231.565,02	I	
I			CS	0,00	TP	280.573,82	I	
I	TOTALE MISSIONE 07	TURISMO	RS	0,00	PR	49.008,80	I	
I			CP	0,00	PC	231.565,02	I	
I			CS	0,00	TP	280.573,82	I	
I	MISSIONE	08					I	
I	0801	PROGRAMMA					I	
I		01					I	
I	TITOLO 1		RS	0,00	PR	1.040,00	I	
I			CP	0,00	PC	253,76	I	
I			CS	0,00	TP	1.293,76	I	
I	TITOLO 2		RS	0,00	PR	0,00	I	
I			CP	0,00	PC	0,00	I	
I			CS	0,00	TP	0,00	I	
I	TITOLO 3		RS	0,00	PR	0,00	I	
I			CP	0,00	PC	0,00	I	
I			CS	0,00	TP	0,00	I	
I	TITOLO 4		RS	0,00	PR	0,00	I	
I			CP	0,00	PC	0,00	I	
I			CS	0,00	TP	0,00	I	
I	TOTALE PROGRAMMA	01	RS	0,00	PR	1.040,00	I	
I			CP	0,00	PC	253,76	I	
I			CS	0,00	TP	1.293,76	I	
I	0802	PROGRAMMA					I	
I		02					I	

RENDICONTO DEL TESORIERE

(A PARTIRE DAL RENDICONTO PER L'ESERCIZIO 2021)

I MISSIONE, PROGRAMMA, TITOLO			DENOMINAZIONE	I RESIDUI PASSIVI AL I 01.01.2021 (RS) (*)	I PAGAMENTI IN I C/RESIDUI (PR)	I
				I PREVISIONI DEFINITIVE DI I COMPETENZA (CP) (*)	I PAGAMENTI IN I C/COMPETENZA (PC)	I
				I PREVISIONI DEFINITIVE DI I CASSA (CS) (*)	I TOTALE PAGAMENTI (TP)	I
I	TITOLO 1		SPESE CORRENTI	RS 0,00	PR 0,00	I 0,00
I				CP 0,00	PC 0,00	I 0,00
I				CS 0,00	TP 0,00	I 0,00
I	TITOLO 2		SPESE IN CONTO CAPITALE	RS 0,00	PR 0,00	I 0,00
I				CP 0,00	PC 0,00	I 0,00
I				CS 0,00	TP 0,00	I 0,00
I	TITOLO 3		SPESE PER INCREMENTO ATTIVITA' FINANZIARIE	RS 0,00	PR 0,00	I 0,00
I				CP 0,00	PC 0,00	I 0,00
I				CS 0,00	TP 0,00	I 0,00
I	TITOLO 4		RIMBORSO PRESTITI	RS 0,00	PR 0,00	I 0,00
I				CP 0,00	PC 0,00	I 0,00
I				CS 0,00	TP 0,00	I 0,00
I	TOTALE PROGRAMMA	02	EDILIZIA RESIDENZIALE PUBBLICA E LOCALE E PIANI DI EDILIZIA ECONOMICO-POPOLARE	RS 0,00	PR 0,00	I 0,00
I				CP 0,00	PC 0,00	I 0,00
I				CS 0,00	TP 0,00	I 0,00
I	TOTALE MISSIONE 08		ASSETTO DEL TERRITORIO ED EDILIZIA ABITATIVA	RS 0,00	PR 0,00	I 1.040,00
I				CP 0,00	PC 0,00	I 253,76
I				CS 0,00	TP 0,00	I 1.293,76
I	MISSIONE	09	SVILUPPO SOSTENIBILE E TUTELA DEL TERRITORIO E			I
I	0901	PROGRAMMA	01 DIFESA DEL SUOLO			I
I	TITOLO 1		SPESE CORRENTI	RS 0,00	PR 0,00	I 0,00
I				CP 0,00	PC 795,27	I 795,27
I				CS 0,00	TP 795,27	I 795,27
I	TITOLO 2		SPESE IN CONTO CAPITALE	RS 0,00	PR 0,00	I 0,00
I				CP 0,00	PC 9.979,60	I 9.979,60
I				CS 0,00	TP 9.979,60	I 9.979,60
I	TITOLO 3		SPESE PER INCREMENTO ATTIVITA' FINANZIARIE	RS 0,00	PR 0,00	I 0,00
I				CP 0,00	PC 0,00	I 0,00
I				CS 0,00	TP 0,00	I 0,00

RENDICONTO DEL TESORIERE

(A PARTIRE DAL RENDICONTO PER L'ESERCIZIO 2021)

I MISSIONE, PROGRAMMA, TITOLO			I DENOMINAZIONE		I PREVISIONI DEFINITIVE DI I		I PAGAMENTI IN I	
			I CASSA (CS)(*)		I C/RESIDUI (PR)		I C/COMPETENZA (PC)	
			I C/COMPETENZA (CP)(*)		I TOTALE PAGAMENTI (TP)			
I			RS	0,00	PR	0,00	I	
I			CP	0,00	PC	0,00	I	
I			CS	0,00	TP	0,00	I	
I	TITOLO 4		RS	0,00	PR	0,00	I	
I		RIMBORSO PRESTITI	CP	0,00	PC	0,00	I	
I			CS	0,00	TP	0,00	I	
I	TOTALE PROGRAMMA	01	RS	0,00	PR	0,00	I	
I		DIFESA DEL SUOLO	CP	0,00	PC	10.774,87	I	
I			CS	0,00	TP	10.774,87	I	
I	0902	PROGRAMMA	02				I	
I							I	
I	TITOLO 1		RS	0,00	PR	6.042,99	I	
I		SPESE CORRENTI	CP	0,00	PC	71.501,89	I	
I			CS	0,00	TP	77.544,88	I	
I	TITOLO 2		RS	0,00	PR	783,68	I	
I		SPESE IN CONTO CAPITALE	CP	0,00	PC	0,00	I	
I			CS	0,00	TP	783,68	I	
I	TITOLO 3		RS	0,00	PR	0,00	I	
I		SPESE PER INCREMENTO ATTIVITA' FINANZIARIE	CP	0,00	PC	0,00	I	
I			CS	0,00	TP	0,00	I	
I	TITOLO 4		RS	0,00	PR	0,00	I	
I		RIMBORSO PRESTITI	CP	0,00	PC	0,00	I	
I			CS	0,00	TP	0,00	I	
I	TOTALE PROGRAMMA	02	RS	0,00	PR	6.826,67	I	
I		TUTELA, VALORIZZAZIONE E RECUPERO AMBIENTALE	CP	0,00	PC	71.501,89	I	
I			CS	0,00	TP	78.328,56	I	
I	0903	PROGRAMMA	03				I	
I							I	
I	TITOLO 1		RS	0,00	PR	38.393,78	I	
I		SPESE CORRENTI	CP	0,00	PC	406.631,93	I	
I			CS	0,00	TP	445.025,71	I	
I	TITOLO 2		RS	0,00	PR	0,00	I	
I		SPESE IN CONTO CAPITALE	CP	0,00	PC	0,00	I	
I			CS	0,00	TP	0,00	I	
I	TITOLO 3		RS	0,00	PR	0,00	I	
I		SPESE PER INCREMENTO ATTIVITA' FINANZIARIE	CP	0,00	PC	0,00	I	
I			CS	0,00	TP	0,00	I	

RENDICONTO DEL TESORIERE

RENDICONTO DEL TESORIERE

(A PARTIRE DAL RENDICONTO PER L'ESERCIZIO 2021)

I MISSIONE, PROGRAMMA, TITOLO			I DENOMINAZIONE		I PREVISIONI DEFINITIVE DI		I PAGAMENTI IN	
			I COMPETENZA (CP) (*)		I C/COMPETENZA (PC)		I C/RESIDUI (PR)	
			I CASSA (CS) (*)		I TOTALE PAGAMENTI (TP)			
I			RS	0,00	PR	0,00	I	
I			CP	0,00	PC	0,00	I	
I			CS	0,00	TP	0,00	I	
I	TITOLO 4		RS	0,00	PR	0,00	I	
I		RIMBORSO PRESTITI	CP	0,00	PC	0,00	I	
I			CS	0,00	TP	0,00	I	
I	TOTALE PROGRAMMA	03	RS	0,00	PR	38.393,78	I	
I		RIFIUTI	CP	0,00	PC	406.631,93	I	
I			CS	0,00	TP	445.025,71	I	
I	0904	PROGRAMMA					I	
I		04					I	
I		SERVIZIO IDRICO INTEGRATO					I	
I	TITOLO 1		RS	0,00	PR	46.285,91	I	
I		SPESE CORRENTI	CP	0,00	PC	134.872,62	I	
I			CS	0,00	TP	181.158,53	I	
I	TITOLO 2		RS	0,00	PR	4.140,79	I	
I		SPESE IN CONTO CAPITALE	CP	0,00	PC	14.939,00	I	
I			CS	0,00	TP	19.079,79	I	
I	TITOLO 3		RS	0,00	PR	0,00	I	
I		SPESE PER INCREMENTO ATTIVITA' FINANZIARIE	CP	0,00	PC	0,00	I	
I			CS	0,00	TP	0,00	I	
I	TITOLO 4		RS	0,00	PR	0,00	I	
I		RIMBORSO PRESTITI	CP	0,00	PC	0,00	I	
I			CS	0,00	TP	0,00	I	
I	TOTALE PROGRAMMA	04	RS	0,00	PR	50.426,70	I	
I		SERVIZIO IDRICO INTEGRATO	CP	0,00	PC	149.811,62	I	
I			CS	0,00	TP	200.238,32	I	
I	0905	PROGRAMMA					I	
I		05					I	
I		AREE PROTETTE, PARCHI NATURALI, PROTEZIONE NATU					I	
I	TITOLO 1		RS	0,00	PR	0,00	I	
I		SPESE CORRENTI	CP	0,00	PC	0,00	I	
I			CS	0,00	TP	0,00	I	
I	TITOLO 2		RS	0,00	PR	0,00	I	
I		SPESE IN CONTO CAPITALE	CP	0,00	PC	0,00	I	
I			CS	0,00	TP	0,00	I	
I	TITOLO 3		RS	0,00	PR	0,00	I	
I		SPESE PER INCREMENTO ATTIVITA' FINANZIARIE	CP	0,00	PC	0,00	I	
I			CS	0,00	TP	0,00	I	

RENDICONTO DEL TESORIERE

(A PARTIRE DAL RENDICONTO PER L'ESERCIZIO 2021)

I MISSIONE, PROGRAMMA, TITOLO			I RESIDUI PASSIVI AL		I PAGAMENTI IN	
I DENOMINAZIONE			I 01.01.2021 (RS)(*)		I C/RESIDUI (PR)	
I			I PREVISIONI DEFINITIVE DI		I PAGAMENTI IN	
I			I COMPETENZA (CP)(*)		I C/COMPETENZA (PC)	
I			I PREVISIONI DEFINITIVE DI		I TOTALE PAGAMENTI (TP)	
I			I CASSA (CS)(*)		I	
I	TITOLO 4	RIMBORSO PRESTITI	RS	0,00	PR	0,00
I			CP	0,00	PC	0,00
I			CS	0,00	TP	0,00
I	TOTALE PROGRAMMA	05 AREE PROTETTE, PARCHI NATURALI, PROTEZIONE NATU	RS	0,00	PR	0,00
I		RALISTICA E FORESTAZIONE	CP	0,00	PC	0,00
I			CS	0,00	TP	0,00
I	0906 PROGRAMMA	06 TUTELA E VALORIZZAZIONE DELLE RISORSE IDRICHE				
I	TITOLO 1	SPESE CORRENTI	RS	0,00	PR	0,00
I			CP	0,00	PC	0,00
I			CS	0,00	TP	0,00
I	TITOLO 2	SPESE IN CONTO CAPITALE	RS	0,00	PR	0,00
I			CP	0,00	PC	0,00
I			CS	0,00	TP	0,00
I	TITOLO 3	SPESE PER INCREMENTO ATTIVITA' FINANZIARIE	RS	0,00	PR	0,00
I			CP	0,00	PC	0,00
I			CS	0,00	TP	0,00
I	TITOLO 4	RIMBORSO PRESTITI	RS	0,00	PR	0,00
I			CP	0,00	PC	0,00
I			CS	0,00	TP	0,00
I	TOTALE PROGRAMMA	06 TUTELA E VALORIZZAZIONE DELLE RISORSE IDRICHE	RS	0,00	PR	0,00
I			CP	0,00	PC	0,00
I			CS	0,00	TP	0,00
I	0907 PROGRAMMA	07 SVILUPPO SOSTENIBILE TERRITORIO MONTANO PICCOLI				
I	TITOLO 1	SPESE CORRENTI	RS	0,00	PR	0,00
I			CP	0,00	PC	0,00
I			CS	0,00	TP	0,00
I	TITOLO 2	SPESE IN CONTO CAPITALE	RS	0,00	PR	0,00
I			CP	0,00	PC	0,00
I			CS	0,00	TP	0,00
I	TITOLO 3	SPESE PER INCREMENTO ATTIVITA' FINANZIARIE	RS	0,00	PR	0,00
I			CP	0,00	PC	0,00
I			CS	0,00	TP	0,00

RENDICONTO DEL TESORIERE

(A PARTIRE DAL RENDICONTO PER L'ESERCIZIO 2021)

			RESIDUI PASSIVI AL	PAGAMENTI IN		
			01.01.2021 (RS) (*)	C/RESIDUI (PR)		
			-----@-----			
MISSIONE, PROGRAMMA, TITOLO	DENOMINAZIONE		PREVISIONI DEFINITIVE DI	PAGAMENTI IN		
			COMPETENZA (CP) (*)	C/COMPETENZA (PC)		
			-----@-----			
			PREVISIONI DEFINITIVE DI	TOTALE PAGAMENTI (TP)		
			CASSA (CS) (*)			
			-----@-----			
I	TITOLO 4	RIMBORSO PRESTITI	RS	0,00	PR	0,00 I
I			CP	0,00	PC	0,00 I
I			CS	0,00	TP	0,00 I
-----+-----						
I	TOTALE PROGRAMMA	07 SVILUPPO SOSTENIBILE TERRITORIO MONTANO PICCOLI	RS	0,00	PR	0,00 I
I		COMUNI	CP	0,00	PC	0,00 I
I			CS	0,00	TP	0,00 I
-----+-----						
I	0908 PROGRAMMA	08 QUALITA' DELL'ARIA E RIDUZIONE DELL'INQUINAMENT				I
-----+-----						
I	TITOLO 1	SPESE CORRENTI	RS	0,00	PR	0,00 I
I			CP	0,00	PC	0,00 I
I			CS	0,00	TP	0,00 I
-----+-----						
I	TITOLO 2	SPESE IN CONTO CAPITALE	RS	0,00	PR	0,00 I
I			CP	0,00	PC	0,00 I
I			CS	0,00	TP	0,00 I
-----+-----						
I	TITOLO 3	SPESE PER INCREMENTO ATTIVITA' FINANZIARIE	RS	0,00	PR	0,00 I
I			CP	0,00	PC	0,00 I
I			CS	0,00	TP	0,00 I
-----+-----						
I	TITOLO 4	RIMBORSO PRESTITI	RS	0,00	PR	0,00 I
I			CP	0,00	PC	0,00 I
I			CS	0,00	TP	0,00 I
-----+-----						
I	TOTALE PROGRAMMA	08 QUALITA' DELL'ARIA E RIDUZIONE DELL'INQUINAMENT	RS	0,00	PR	0,00 I
I		O	CP	0,00	PC	0,00 I
I			CS	0,00	TP	0,00 I
-----+-----						
I	TOTALE MISSIONE 09	SVILUPPO SOSTENIBILE E TUTELA DEL TERRITORIO E	RS	0,00	PR	95.647,15 I
I		DELL'AMBIENTE	CP	0,00	PC	638.720,31 I
I			CS	0,00	TP	734.367,46 I
-----+-----						
I						I
-----+-----						
I	MISSIONE	10 TRASPORTI E DIRITTO ALLA MOBILITA'				I
-----+-----						
I	1001 PROGRAMMA	01 TRASPORTO FERROVIARIO				I
-----+-----						
I	TITOLO 1	SPESE CORRENTI	RS	0,00	PR	0,00 I
I			CP	0,00	PC	0,00 I
I			CS	0,00	TP	0,00 I
-----+-----						

RENDICONTO DEL TESORIERE
(A PARTIRE DAL RENDICONTO PER L'ESERCIZIO 2021)

I MISSIONE, PROGRAMMA, TITOLO			DENOMINAZIONE	I RESIDUI PASSIVI AL I 01.01.2021 (RS) (*)	I PAGAMENTI IN I C/RESIDUI (PR)	I	
				I PREVISIONI DEFINITIVE DI I COMPETENZA (CP) (*)	I PAGAMENTI IN I C/COMPETENZA (PC)	I	
				I PREVISIONI DEFINITIVE DI I CASSA (CS) (*)	I TOTALE PAGAMENTI (TP)	I	
I	TITOLO 2		SPESE IN CONTO CAPITALE	RS	0,00	PR	0,00 I
I				CP	0,00	PC	0,00 I
I				CS	0,00	TP	0,00 I
I	TITOLO 3		SPESE PER INCREMENTO ATTIVITA' FINANZIARIE	RS	0,00	PR	0,00 I
I				CP	0,00	PC	0,00 I
I				CS	0,00	TP	0,00 I
I	TITOLO 4		RIMBORSO PRESTITI	RS	0,00	PR	0,00 I
I				CP	0,00	PC	0,00 I
I				CS	0,00	TP	0,00 I
I	TOTALE PROGRAMMA	01	TRASPORTO FERROVIARIO	RS	0,00	PR	0,00 I
I				CP	0,00	PC	0,00 I
I				CS	0,00	TP	0,00 I
I	1002	PROGRAMMA	02	TRASPORTO PUBBLICO LOCALE			I
I	TITOLO 1		SPESE CORRENTI	RS	0,00	PR	0,00 I
I				CP	0,00	PC	0,00 I
I				CS	0,00	TP	0,00 I
I	TITOLO 2		SPESE IN CONTO CAPITALE	RS	0,00	PR	0,00 I
I				CP	0,00	PC	0,00 I
I				CS	0,00	TP	0,00 I
I	TITOLO 3		SPESE PER INCREMENTO ATTIVITA' FINANZIARIE	RS	0,00	PR	0,00 I
I				CP	0,00	PC	0,00 I
I				CS	0,00	TP	0,00 I
I	TITOLO 4		RIMBORSO PRESTITI	RS	0,00	PR	0,00 I
I				CP	0,00	PC	0,00 I
I				CS	0,00	TP	0,00 I
I	TOTALE PROGRAMMA	02	TRASPORTO PUBBLICO LOCALE	RS	0,00	PR	0,00 I
I				CP	0,00	PC	0,00 I
I				CS	0,00	TP	0,00 I
I	1003	PROGRAMMA	03	TRASPORTO PER VIE D'ACQUA			I
I	TITOLO 1		SPESE CORRENTI	RS	0,00	PR	0,00 I
I				CP	0,00	PC	0,00 I
I				CS	0,00	TP	0,00 I

RENDICONTO DEL TESORIERE

(A PARTIRE DAL RENDICONTO PER L'ESERCIZIO 2021)

I MISSIONE, PROGRAMMA, TITOLO			DENOMINAZIONE	I RESIDUI PASSIVI AL I 01.01.2021 (RS) (*)	I PAGAMENTI IN I C/RESIDUI (PR)	I	
I MISSIONE, PROGRAMMA, TITOLO			DENOMINAZIONE	I PREVISIONI DEFINITIVE DI I COMPETENZA (CP) (*)	I PAGAMENTI IN I C/COMPETENZA (PC)	I	
I MISSIONE, PROGRAMMA, TITOLO			DENOMINAZIONE	I PREVISIONI DEFINITIVE DI I CASSA (CS) (*)	I TOTALE PAGAMENTI (TP)	I	
I	TITOLO 2		SPESE IN CONTO CAPITALE	RS	0,00	PR	0,00
I				CP	0,00	PC	0,00
I				CS	0,00	TP	0,00
I	TITOLO 3		SPESE PER INCREMENTO ATTIVITA' FINANZIARIE	RS	0,00	PR	0,00
I				CP	0,00	PC	0,00
I				CS	0,00	TP	0,00
I	TITOLO 4		RIMBORSO PRESTITI	RS	0,00	PR	0,00
I				CP	0,00	PC	0,00
I				CS	0,00	TP	0,00
I	TOTALE PROGRAMMA	03	TRASPORTO PER VIE D'ACQUA	RS	0,00	PR	0,00
I				CP	0,00	PC	0,00
I				CS	0,00	TP	0,00
I	1004	PROGRAMMA	04	ALTRE MODALITA' DI TRASPORTO			I
I	TITOLO 1		SPESE CORRENTI	RS	0,00	PR	0,00
I				CP	0,00	PC	0,00
I				CS	0,00	TP	0,00
I	TITOLO 2		SPESE IN CONTO CAPITALE	RS	0,00	PR	0,00
I				CP	0,00	PC	0,00
I				CS	0,00	TP	0,00
I	TITOLO 3		SPESE PER INCREMENTO ATTIVITA' FINANZIARIE	RS	0,00	PR	0,00
I				CP	0,00	PC	0,00
I				CS	0,00	TP	0,00
I	TITOLO 4		RIMBORSO PRESTITI	RS	0,00	PR	0,00
I				CP	0,00	PC	0,00
I				CS	0,00	TP	0,00
I	TOTALE PROGRAMMA	04	ALTRE MODALITA' DI TRASPORTO	RS	0,00	PR	0,00
I				CP	0,00	PC	0,00
I				CS	0,00	TP	0,00
I	1005	PROGRAMMA	05	VIABILITA' E INFRASTRUTTURE STRADALI			I
I	TITOLO 1		SPESE CORRENTI	RS	0,00	PR	25.711,71
I				CP	0,00	PC	150.949,65
I				CS	0,00	TP	176.661,36

RENDICONTO DEL TESORIERE

(A PARTIRE DAL RENDICONTO PER L'ESERCIZIO 2021)

I MISSIONE, PROGRAMMA, TITOLO			DENOMINAZIONE	I RESIDUI PASSIVI AL I 01.01.2021 (RS) (*)	I PAGAMENTI IN I C/RESIDUI (PR)	I PREVISIONI DEFINITIVE DI I COMPETENZA (CP) (*)	I PAGAMENTI IN I C/COMPETENZA (PC)	I PREVISIONI DEFINITIVE DI I CASSA (CS) (*)	I TOTALE PAGAMENTI (TP)
I	TITOLO 2		SPESE IN CONTO CAPITALE	RS	0,00	PR	904,74	CP	355.212,49
I				CP	0,00	PC	355.212,49	CS	356.117,23
I				CS	0,00	TP	356.117,23		
I	TITOLO 3		SPESE PER INCREMENTO ATTIVITA' FINANZIARIE	RS	0,00	PR	0,00	CP	0,00
I				CP	0,00	PC	0,00	CS	0,00
I				CS	0,00	TP	0,00		
I	TITOLO 4		RIMBORSO PRESTITI	RS	0,00	PR	0,00	CP	0,00
I				CP	0,00	PC	0,00	CS	0,00
I				CS	0,00	TP	0,00		
I	TOTALE PROGRAMMA	05	VIABILITA' E INFRASTRUTTURE STRADALI	RS	0,00	PR	26.616,45	CP	506.162,14
I				CP	0,00	PC	506.162,14	CS	532.778,59
I				CS	0,00	TP	532.778,59		
I	TOTALE MISSIONE 10		TRASPORTI E DIRITTO ALLA MOBILITA'	RS	0,00	PR	26.616,45	CP	506.162,14
I				CP	0,00	PC	506.162,14	CS	532.778,59
I				CS	0,00	TP	532.778,59		
I	MISSIONE	11	SOCCORSO CIVILE						
I	1101	PROGRAMMA	01	SISTEMA DI PROTEZIONE CIVILE					
I	TITOLO 1		SPESE CORRENTI	RS	0,00	PR	17.477,99	CP	7.801,69
I				CP	0,00	PC	7.801,69	CS	25.279,68
I				CS	0,00	TP	25.279,68		
I	TITOLO 2		SPESE IN CONTO CAPITALE	RS	0,00	PR	0,00	CP	0,00
I				CP	0,00	PC	0,00	CS	0,00
I				CS	0,00	TP	0,00		
I	TITOLO 3		SPESE PER INCREMENTO ATTIVITA' FINANZIARIE	RS	0,00	PR	0,00	CP	0,00
I				CP	0,00	PC	0,00	CS	0,00
I				CS	0,00	TP	0,00		
I	TITOLO 4		RIMBORSO PRESTITI	RS	0,00	PR	0,00	CP	0,00
I				CP	0,00	PC	0,00	CS	0,00
I				CS	0,00	TP	0,00		

RENDICONTO DEL TESORIERE

(A PARTIRE DAL RENDICONTO PER L'ESERCIZIO 2021)

			RESIDUI PASSIVI AL	PAGAMENTI IN		
			01.01.2021 (RS) (*)	C/RESIDUI (PR)		
			-----@-----			
MISSIONE, PROGRAMMA, TITOLO	DENOMINAZIONE		PREVISIONI DEFINITIVE DI	PAGAMENTI IN		
			COMPETENZA (CP) (*)	C/COMPETENZA (PC)		
			-----@-----			
			PREVISIONI DEFINITIVE DI	TOTALE PAGAMENTI (TP)		
			CASSA (CS) (*)			
			-----@-----			
I	TOTALE PROGRAMMA	01 SISTEMA DI PROTEZIONE CIVILE	RS	0,00	PR	17.477,99 I
I			CP	0,00	PC	7.801,69 I
I			CS	0,00	TP	25.279,68 I
-----+-----						
I	1102 PROGRAMMA	02 INTERVENTI A SEGUITO DI CALAMITA' NATURALI				I
-----+-----						
I	TITOLO 1	SPESE CORRENTI	RS	0,00	PR	0,00 I
I			CP	0,00	PC	0,00 I
I			CS	0,00	TP	0,00 I
-----+-----						
I	TITOLO 2	SPESE IN CONTO CAPITALE	RS	0,00	PR	0,00 I
I			CP	0,00	PC	0,00 I
I			CS	0,00	TP	0,00 I
-----+-----						
I	TITOLO 3	SPESE PER INCREMENTO ATTIVITA' FINANZIARIE	RS	0,00	PR	0,00 I
I			CP	0,00	PC	0,00 I
I			CS	0,00	TP	0,00 I
-----+-----						
I	TITOLO 4	RIMBORSO PRESTITI	RS	0,00	PR	0,00 I
I			CP	0,00	PC	0,00 I
I			CS	0,00	TP	0,00 I
-----+-----						
I	TOTALE PROGRAMMA	02 INTERVENTI A SEGUITO DI CALAMITA' NATURALI	RS	0,00	PR	0,00 I
I			CP	0,00	PC	0,00 I
I			CS	0,00	TP	0,00 I
-----+-----						
I	TOTALE MISSIONE 11	SOCCORSO CIVILE	RS	0,00	PR	17.477,99 I
I			CP	0,00	PC	7.801,69 I
I			CS	0,00	TP	25.279,68 I
-----+-----						
I	MISSIONE	12 DIRITTI SOCIALI, POLITICHE SOCIALI E FAMIGLIA				I
-----+-----						
I	1201 PROGRAMMA	01 INTERVENTI PER L'INFANZIA E I MINORI E PER ASIL				I
-----+-----						
I	TITOLO 1	SPESE CORRENTI	RS	0,00	PR	10.593,70 I
I			CP	0,00	PC	27.437,13 I
I			CS	0,00	TP	38.030,83 I
-----+-----						
I	TITOLO 2	SPESE IN CONTO CAPITALE	RS	0,00	PR	0,00 I
I			CP	0,00	PC	0,00 I
I			CS	0,00	TP	0,00 I
-----+-----						

RENDICONTO DEL TESORIERE

(A PARTIRE DAL RENDICONTO PER L'ESERCIZIO 2021)

I MISSIONE, PROGRAMMA, TITOLO			I DENOMINAZIONE		I RESIDUI PASSIVI AL	I PAGAMENTI IN		
			I 01.01.2021 (RS)(*)	I C/RESIDUI (PR)				
			I PREVISIONI DEFINITIVE DI	I C/COMPETENZA (CP)(*)	I C/COMPETENZA (PC)			
			I PREVISIONI DEFINITIVE DI	I CASSA (CS)(*)	I TOTALE PAGAMENTI (TP)			
I	TITOLO 3		SPESE PER INCREMENTO ATTIVITA' FINANZIARIE	RS	0,00	PR	0,00	
I				CP	0,00	PC	0,00	
I				CS	0,00	TP	0,00	
I	TITOLO 4		RIMBORSO PRESTITI	RS	0,00	PR	0,00	
I				CP	0,00	PC	0,00	
I				CS	0,00	TP	0,00	
I	TOTALE PROGRAMMA	01	INTERVENTI PER L'INFANZIA E I MINORI E PER ASILI NIDO	RS	0,00	PR	10.593,70	
I				CP	0,00	PC	27.437,13	
I				CS	0,00	TP	38.030,83	
I	1202	PROGRAMMA	02	INTERVENTI PER LA DISABILITA'				
I		TITOLO 1	SPESE CORRENTI	RS	0,00	PR	10.287,63	
I				CP	0,00	PC	22.323,57	
I				CS	0,00	TP	32.611,20	
I		TITOLO 2	SPESE IN CONTO CAPITALE	RS	0,00	PR	0,00	
I				CP	0,00	PC	0,00	
I				CS	0,00	TP	0,00	
I		TITOLO 3	SPESE PER INCREMENTO ATTIVITA' FINANZIARIE	RS	0,00	PR	0,00	
I				CP	0,00	PC	0,00	
I				CS	0,00	TP	0,00	
I		TITOLO 4	RIMBORSO PRESTITI	RS	0,00	PR	0,00	
I				CP	0,00	PC	0,00	
I				CS	0,00	TP	0,00	
I	TOTALE PROGRAMMA		02	INTERVENTI PER LA DISABILITA'	RS	0,00	PR	10.287,63
I				CP	0,00	PC	22.323,57	
I				CS	0,00	TP	32.611,20	
I	1203	PROGRAMMA	03	INTERVENTI PER GLI ANZIANI				
I		TITOLO 1	SPESE CORRENTI	RS	0,00	PR	7.316,62	
I				CP	0,00	PC	67.954,37	
I				CS	0,00	TP	75.270,99	
I		TITOLO 2	SPESE IN CONTO CAPITALE	RS	0,00	PR	0,00	
I				CP	0,00	PC	0,00	
I				CS	0,00	TP	0,00	

RENDICONTO DEL TESORIERE
(A PARTIRE DAL RENDICONTO PER L'ESERCIZIO 2021)

I MISSIONE, PROGRAMMA, TITOLO			DENOMINAZIONE		I RESIDUI PASSIVI AL	I PAGAMENTI IN	
			I 01.01.2021 (RS) (*)	I C/RESIDUI (PR)			
			I PREVISIONI DEFINITIVE DI	I C/COMPETENZA (CP) (*)	I C/COMPETENZA (PC)	I	
			I PREVISIONI DEFINITIVE DI	I CASSA (CS) (*)	I TOTALE PAGAMENTI (TP)	I	
I	TITOLO 3		SPESE PER INCREMENTO ATTIVITA' FINANZIARIE	RS	0,00	PR	0,00 I
I				CP	0,00	PC	0,00 I
I				CS	0,00	TP	0,00 I
I	TITOLO 4		RIMBORSO PRESTITI	RS	0,00	PR	0,00 I
I				CP	0,00	PC	0,00 I
I				CS	0,00	TP	0,00 I
I	TOTALE PROGRAMMA	03	INTERVENTI PER GLI ANZIANI	RS	0,00	PR	7.316,62 I
I				CP	0,00	PC	67.954,37 I
I				CS	0,00	TP	75.270,99 I
I	1204	PROGRAMMA	04	INTERVENTI PER SOGGETTI A RISCHIO DI ESCLUSIONE			I
I	TITOLO 1		SPESE CORRENTI	RS	0,00	PR	577,50 I
I				CP	0,00	PC	16.692,72 I
I				CS	0,00	TP	17.270,22 I
I	TITOLO 2		SPESE IN CONTO CAPITALE	RS	0,00	PR	0,00 I
I				CP	0,00	PC	0,00 I
I				CS	0,00	TP	0,00 I
I	TITOLO 3		SPESE PER INCREMENTO ATTIVITA' FINANZIARIE	RS	0,00	PR	0,00 I
I				CP	0,00	PC	0,00 I
I				CS	0,00	TP	0,00 I
I	TITOLO 4		RIMBORSO PRESTITI	RS	0,00	PR	0,00 I
I				CP	0,00	PC	0,00 I
I				CS	0,00	TP	0,00 I
I	TOTALE PROGRAMMA	04	INTERVENTI PER SOGGETTI A RISCHIO DI ESCLUSIONE SOCIALE	RS	0,00	PR	577,50 I
I				CP	0,00	PC	16.692,72 I
I				CS	0,00	TP	17.270,22 I
I	1205	PROGRAMMA	05	INTERVENTI PER LE FAMIGLIE			I
I	TITOLO 1		SPESE CORRENTI	RS	0,00	PR	0,00 I
I				CP	0,00	PC	0,00 I
I				CS	0,00	TP	0,00 I
I	TITOLO 2		SPESE IN CONTO CAPITALE	RS	0,00	PR	0,00 I
I				CP	0,00	PC	0,00 I
I				CS	0,00	TP	0,00 I

RENDICONTO DEL TESORIERE
(A PARTIRE DAL RENDICONTO PER L'ESERCIZIO 2021)

I MISSIONE, PROGRAMMA, TITOLO			I DENOMINAZIONE		I RESIDUI PASSIVI AL	I PAGAMENTI IN	
			I 01.01.2021 (RS)(*)	I C/RESIDUI (PR)			
			I PREVISIONI DEFINITIVE DI	I C/COMPETENZA (CP)(*)	I C/COMPETENZA (PC)	I	
			I PREVISIONI DEFINITIVE DI	I CASSA (CS)(*)	I TOTALE PAGAMENTI (TP)	I	
I	TITOLO 3		SPESE PER INCREMENTO ATTIVITA' FINANZIARIE	RS	0,00	PR	0,00 I
I				CP	0,00	PC	0,00 I
I				CS	0,00	TP	0,00 I
I	TITOLO 4		RIMBORSO PRESTITI	RS	0,00	PR	0,00 I
I				CP	0,00	PC	0,00 I
I				CS	0,00	TP	0,00 I
I	TOTALE PROGRAMMA	05	INTERVENTI PER LE FAMIGLIE	RS	0,00	PR	0,00 I
I				CP	0,00	PC	0,00 I
I				CS	0,00	TP	0,00 I
I	1206	PROGRAMMA	06	INTERVENTI PER IL DIRITTO ALLA CASA			I
I	TITOLO 1		SPESE CORRENTI	RS	0,00	PR	0,00 I
I				CP	0,00	PC	0,00 I
I				CS	0,00	TP	0,00 I
I	TITOLO 2		SPESE IN CONTO CAPITALE	RS	0,00	PR	0,00 I
I				CP	0,00	PC	0,00 I
I				CS	0,00	TP	0,00 I
I	TITOLO 3		SPESE PER INCREMENTO ATTIVITA' FINANZIARIE	RS	0,00	PR	0,00 I
I				CP	0,00	PC	0,00 I
I				CS	0,00	TP	0,00 I
I	TITOLO 4		RIMBORSO PRESTITI	RS	0,00	PR	0,00 I
I				CP	0,00	PC	0,00 I
I				CS	0,00	TP	0,00 I
I	TOTALE PROGRAMMA	06	INTERVENTI PER IL DIRITTO ALLA CASA	RS	0,00	PR	0,00 I
I				CP	0,00	PC	0,00 I
I				CS	0,00	TP	0,00 I
I	1207	PROGRAMMA	07	PROGRAMMAZIONE E GOVERNO DELLA RETE DEI SERVIZI			I
I	TITOLO 1		SPESE CORRENTI	RS	0,00	PR	1.673,94 I
I				CP	0,00	PC	103.053,07 I
I				CS	0,00	TP	104.727,01 I
I	TITOLO 2		SPESE IN CONTO CAPITALE	RS	0,00	PR	0,00 I
I				CP	0,00	PC	0,00 I
I				CS	0,00	TP	0,00 I

RENDICONTO DEL TESORIERE

(A PARTIRE DAL RENDICONTO PER L'ESERCIZIO 2021)

I MISSIONE, PROGRAMMA, TITOLO			I DENOMINAZIONE		I RESIDUI PASSIVI AL	I PAGAMENTI IN	
			I 01.01.2021 (RS) (*)	I C/RESIDUI (PR)			
			I PREVISIONI DEFINITIVE DI	I C/COMPETENZA (CP) (*)	I C/COMPETENZA (PC)	I	
			I PREVISIONI DEFINITIVE DI	I CASSA (CS) (*)	I TOTALE PAGAMENTI (TP)	I	
I	TITOLO 3		SPESE PER INCREMENTO ATTIVITA' FINANZIARIE	RS	0,00	PR	0,00 I
I				CP	0,00	PC	0,00 I
I				CS	0,00	TP	0,00 I
I	TITOLO 4		RIMBORSO PRESTITI	RS	0,00	PR	0,00 I
I				CP	0,00	PC	0,00 I
I				CS	0,00	TP	0,00 I
I	TOTALE PROGRAMMA	07	PROGRAMMAZIONE E GOVERNO DELLA RETE DEI SERVIZI	RS	0,00	PR	1.673,94 I
I			SOCIOSANITARI E SOCIALI	CP	0,00	PC	103.053,07 I
I				CS	0,00	TP	104.727,01 I
I	1208	PROGRAMMA	08	COOPERAZIONE E ASSOCIAZIONISMO			I
I	TITOLO 1		SPESE CORRENTI	RS	0,00	PR	1.159,00 I
I				CP	0,00	PC	972,50 I
I				CS	0,00	TP	2.131,50 I
I	TITOLO 2		SPESE IN CONTO CAPITALE	RS	0,00	PR	0,00 I
I				CP	0,00	PC	0,00 I
I				CS	0,00	TP	0,00 I
I	TITOLO 3		SPESE PER INCREMENTO ATTIVITA' FINANZIARIE	RS	0,00	PR	0,00 I
I				CP	0,00	PC	0,00 I
I				CS	0,00	TP	0,00 I
I	TITOLO 4		RIMBORSO PRESTITI	RS	0,00	PR	0,00 I
I				CP	0,00	PC	0,00 I
I				CS	0,00	TP	0,00 I
I	TOTALE PROGRAMMA	08	COOPERAZIONE E ASSOCIAZIONISMO	RS	0,00	PR	1.159,00 I
I				CP	0,00	PC	972,50 I
I				CS	0,00	TP	2.131,50 I
I	1209	PROGRAMMA	09	SERVIZIO NECROSCOPICO E CIMITERIALE			I
I	TITOLO 1		SPESE CORRENTI	RS	0,00	PR	17.109,57 I
I				CP	0,00	PC	20.880,96 I
I				CS	0,00	TP	37.990,53 I
I	TITOLO 2		SPESE IN CONTO CAPITALE	RS	0,00	PR	716,75 I
I				CP	0,00	PC	0,00 I
I				CS	0,00	TP	716,75 I

RENDICONTO DEL TESORIERE

(A PARTIRE DAL RENDICONTO PER L'ESERCIZIO 2021)

I MISSIONE, PROGRAMMA, TITOLO			I DENOMINAZIONE		I PREVISIONI DEFINITIVE DI I		I PAGAMENTI IN I	
			I COMPETENZA (CP) (*) I		I C/COMPETENZA (PC) I			
			I PREVISIONI DEFINITIVE DI I		I TOTALE PAGAMENTI (TP) I			
			I CASSA (CS) (*) I					
I			RS	0,00	PR	0,00	I	
I			CP	0,00	PC	0,00	I	
I			CS	0,00	TP	0,00	I	
I	TITOLO 3		RS	0,00	PR	0,00	I	
I			CP	0,00	PC	0,00	I	
I			CS	0,00	TP	0,00	I	
I	TITOLO 4		RS	0,00	PR	0,00	I	
I			CP	0,00	PC	0,00	I	
I			CS	0,00	TP	0,00	I	
I	TOTALE PROGRAMMA	09	RS	0,00	PR	17.826,32	I	
I			CP	0,00	PC	20.880,96	I	
I			CS	0,00	TP	38.707,28	I	
I	TOTALE MISSIONE 12		RS	0,00	PR	49.434,71	I	
I			CP	0,00	PC	259.314,32	I	
I			CS	0,00	TP	308.749,03	I	
I	MISSIONE	13					I	
I	1301	PROGRAMMA	01	SERVIZIO SANITARIO REGIONALE - FINANZIAMENTO OR			I	
I	TITOLO 1		RS	0,00	PR	0,00	I	
I			CP	0,00	PC	0,00	I	
I			CS	0,00	TP	0,00	I	
I	TITOLO 2		RS	0,00	PR	0,00	I	
I			CP	0,00	PC	0,00	I	
I			CS	0,00	TP	0,00	I	
I	TITOLO 3		RS	0,00	PR	0,00	I	
I			CP	0,00	PC	0,00	I	
I			CS	0,00	TP	0,00	I	
I	TITOLO 4		RS	0,00	PR	0,00	I	
I			CP	0,00	PC	0,00	I	
I			CS	0,00	TP	0,00	I	
I	TOTALE PROGRAMMA	01	RS	0,00	PR	0,00	I	
I			CP	0,00	PC	0,00	I	
I			CS	0,00	TP	0,00	I	
I	1302	PROGRAMMA	02	SERVIZIO SANITARIO REGIONALE - FINANZIAMENTO AG			I	

RENDICONTO DEL TESORIERE
(A PARTIRE DAL RENDICONTO PER L'ESERCIZIO 2021)

I MISSIONE, PROGRAMMA, TITOLO			DENOMINAZIONE	I RESIDUI PASSIVI AL I 01.01.2021 (RS)(*)	I PAGAMENTI IN I C/RESIDUI (PR)	I
			I PREVISIONI DEFINITIVE DI I COMPETENZA (CP)(*)	I C/COMPETENZA (PC)	I	I
			I PREVISIONI DEFINITIVE DI I CASSA (CS)(*)	I TOTALE PAGAMENTI (TP)	I	I
I	TITOLO 1		SPESE CORRENTI	RS 0,00	PR 0,00	I
I				CP 0,00	PC 0,00	I
I				CS 0,00	TP 0,00	I
I	TITOLO 2		SPESE IN CONTO CAPITALE	RS 0,00	PR 0,00	I
I				CP 0,00	PC 0,00	I
I				CS 0,00	TP 0,00	I
I	TITOLO 3		SPESE PER INCREMENTO ATTIVITA' FINANZIARIE	RS 0,00	PR 0,00	I
I				CP 0,00	PC 0,00	I
I				CS 0,00	TP 0,00	I
I	TITOLO 4		RIMBORSO PRESTITI	RS 0,00	PR 0,00	I
I				CP 0,00	PC 0,00	I
I				CS 0,00	TP 0,00	I
I	TOTALE PROGRAMMA	02	SERVIZIO SANITARIO REGIONALE - FINANZIAMENTO AG GIUNTIVO CORRENTE PER LIVELLI DI ASSISTENZA SUP ERIORI AI LEA	RS 0,00	PR 0,00	I
I				CP 0,00	PC 0,00	I
I				CS 0,00	TP 0,00	I
I	1303	PROGRAMMA	03 SERVIZIO SANITARIO REGIONALE - FINANZIAMENTO AG			I
I	TITOLO 1		SPESE CORRENTI	RS 0,00	PR 0,00	I
I				CP 0,00	PC 0,00	I
I				CS 0,00	TP 0,00	I
I	TITOLO 2		SPESE IN CONTO CAPITALE	RS 0,00	PR 0,00	I
I				CP 0,00	PC 0,00	I
I				CS 0,00	TP 0,00	I
I	TITOLO 3		SPESE PER INCREMENTO ATTIVITA' FINANZIARIE	RS 0,00	PR 0,00	I
I				CP 0,00	PC 0,00	I
I				CS 0,00	TP 0,00	I
I	TITOLO 4		RIMBORSO PRESTITI	RS 0,00	PR 0,00	I
I				CP 0,00	PC 0,00	I
I				CS 0,00	TP 0,00	I
I	TOTALE PROGRAMMA	03	SERVIZIO SANITARIO REGIONALE - FINANZIAMENTO AG GIUNTIVO CORRENTE PER LA COPERTURA DELLO SQUILI BRIO DI BILANCIO CORRENTE	RS 0,00	PR 0,00	I
I				CP 0,00	PC 0,00	I
I				CS 0,00	TP 0,00	I
I	1304	PROGRAMMA	04 SERVIZIO SANITARIO REGIONALE - RIPIANO DI DISAV			I

RENDICONTO DEL TESORIERE

(A PARTIRE DAL RENDICONTO PER L'ESERCIZIO 2021)

			RESIDUI PASSIVI AL	PAGAMENTI IN		
			01.01.2021 (RS) (*)	C/RESIDUI (PR)		
			-----@-----			
MISSIONE, PROGRAMMA, TITOLO	DENOMINAZIONE		PREVISIONI DEFINITIVE DI	PAGAMENTI IN		
			COMPETENZA (CP) (*)	C/COMPETENZA (PC)		
			-----@-----			
			PREVISIONI DEFINITIVE DI	TOTALE PAGAMENTI (TP)		
			CASSA (CS) (*)			
			-----@-----			
I	TITOLO 1	SPESE CORRENTI	RS	0,00	PR	0,00 I
I			CP	0,00	PC	0,00 I
I			CS	0,00	TP	0,00 I
+-----+-----+-----+-----+-----+-----+						
I	TITOLO 2	SPESE IN CONTO CAPITALE	RS	0,00	PR	0,00 I
I			CP	0,00	PC	0,00 I
I			CS	0,00	TP	0,00 I
+-----+-----+-----+-----+-----+-----+						
I	TITOLO 3	SPESE PER INCREMENTO ATTIVITA' FINANZIARIE	RS	0,00	PR	0,00 I
I			CP	0,00	PC	0,00 I
I			CS	0,00	TP	0,00 I
+-----+-----+-----+-----+-----+-----+						
I	TITOLO 4	RIMBORSO PRESTITI	RS	0,00	PR	0,00 I
I			CP	0,00	PC	0,00 I
I			CS	0,00	TP	0,00 I
+-----+-----+-----+-----+-----+-----+						
I	TOTALE PROGRAMMA	04 SERVIZIO SANITARIO REGIONALE - RIPIANO DI DISAV	RS	0,00	PR	0,00 I
I		ANZI SANITARI RELATIVI AD ESERCIZI PREGRESSI	CP	0,00	PC	0,00 I
I			CS	0,00	TP	0,00 I
+-----+-----+-----+-----+-----+-----+						
I	1305 PROGRAMMA	05 SERVIZIO SANITARIO REGIONALE - INVESTIMENTI SAN				I
+-----+-----+-----+-----+-----+-----+						
I	TITOLO 1	SPESE CORRENTI	RS	0,00	PR	0,00 I
I			CP	0,00	PC	0,00 I
I			CS	0,00	TP	0,00 I
+-----+-----+-----+-----+-----+-----+						
I	TITOLO 2	SPESE IN CONTO CAPITALE	RS	0,00	PR	0,00 I
I			CP	0,00	PC	0,00 I
I			CS	0,00	TP	0,00 I
+-----+-----+-----+-----+-----+-----+						
I	TITOLO 3	SPESE PER INCREMENTO ATTIVITA' FINANZIARIE	RS	0,00	PR	0,00 I
I			CP	0,00	PC	0,00 I
I			CS	0,00	TP	0,00 I
+-----+-----+-----+-----+-----+-----+						
I	TITOLO 4	RIMBORSO PRESTITI	RS	0,00	PR	0,00 I
I			CP	0,00	PC	0,00 I
I			CS	0,00	TP	0,00 I
+-----+-----+-----+-----+-----+-----+						
I	TOTALE PROGRAMMA	05 SERVIZIO SANITARIO REGIONALE - INVESTIMENTI SAN	RS	0,00	PR	0,00 I
I		ITARI	CP	0,00	PC	0,00 I
I			CS	0,00	TP	0,00 I
+-----+-----+-----+-----+-----+-----+						
I	1306 PROGRAMMA	06 SERVIZIO SANITARIO REGIONALE - RESTITUZIONE MAG				I
+-----+-----+-----+-----+-----+-----+						

RENDICONTO DEL TESORIERE

(A PARTIRE DAL RENDICONTO PER L'ESERCIZIO 2021)

I MISSIONE, PROGRAMMA, TITOLO			DENOMINAZIONE	I RESIDUI PASSIVI AL I 01.01.2021 (RS) (*)	I PAGAMENTI IN I C/RESIDUI (PR)	I
				I PREVISIONI DEFINITIVE DI I COMPETENZA (CP) (*)	I PAGAMENTI IN I C/COMPETENZA (PC)	I
				I PREVISIONI DEFINITIVE DI I CASSA (CS) (*)	I TOTALE PAGAMENTI (TP)	I
I	TITOLO 1		SPESE CORRENTI	RS 0,00	PR 0,00	I
I				CP 0,00	PC 0,00	I
I				CS 0,00	TP 0,00	I
I	TITOLO 2		SPESE IN CONTO CAPITALE	RS 0,00	PR 0,00	I
I				CP 0,00	PC 0,00	I
I				CS 0,00	TP 0,00	I
I	TITOLO 3		SPESE PER INCREMENTO ATTIVITA' FINANZIARIE	RS 0,00	PR 0,00	I
I				CP 0,00	PC 0,00	I
I				CS 0,00	TP 0,00	I
I	TITOLO 4		RIMBORSO PRESTITI	RS 0,00	PR 0,00	I
I				CP 0,00	PC 0,00	I
I				CS 0,00	TP 0,00	I
I	TOTALE PROGRAMMA	06	SERVIZIO SANITARIO REGIONALE - RESTITUZIONE MAG GIORI GETTITI SSN	RS 0,00	PR 0,00	I
I				CP 0,00	PC 0,00	I
I				CS 0,00	TP 0,00	I
I	1307 PROGRAMMA	07	ULTERIORI SPESE IN MATERIA SANITARIA			I
I	TITOLO 1		SPESE CORRENTI	RS 0,00	PR 0,00	I
I				CP 0,00	PC 0,00	I
I				CS 0,00	TP 0,00	I
I	TITOLO 2		SPESE IN CONTO CAPITALE	RS 0,00	PR 0,00	I
I				CP 0,00	PC 0,00	I
I				CS 0,00	TP 0,00	I
I	TITOLO 3		SPESE PER INCREMENTO ATTIVITA' FINANZIARIE	RS 0,00	PR 0,00	I
I				CP 0,00	PC 0,00	I
I				CS 0,00	TP 0,00	I
I	TITOLO 4		RIMBORSO PRESTITI	RS 0,00	PR 0,00	I
I				CP 0,00	PC 0,00	I
I				CS 0,00	TP 0,00	I
I	TOTALE PROGRAMMA	07	ULTERIORI SPESE IN MATERIA SANITARIA	RS 0,00	PR 0,00	I
I				CP 0,00	PC 0,00	I
I				CS 0,00	TP 0,00	I

RENDICONTO DEL TESORIERE

(A PARTIRE DAL RENDICONTO PER L'ESERCIZIO 2021)

I MISSIONE, PROGRAMMA, TITOLO			I DENOMINAZIONE		I PREVISIONI DEFINITIVE DI I		I PAGAMENTI IN I	
			I COMPETENZA (CP) (*) I		I C/COMPETENZA (PC) I		I C/RESIDUI (PR) I	
			I PREVISIONI DEFINITIVE DI I		I TOTALE PAGAMENTI (TP) I			
			I CASSA (CS) (*) I					
I	TOTALE MISSIONE 13	TUTELA DELLA SALUTE	RS	0,00	PR	0,00	I	
I			CP	0,00	PC	0,00	I	
I			CS	0,00	TP	0,00	I	
I	MISSIONE 14	SVILUPPO ECONOMICO E COMPETITIVITA'					I	
I	1401 PROGRAMMA 01	INDUSTRIA, PMI E ARTIGIANATO					I	
I	TITOLO 1	SPESE CORRENTI	RS	0,00	PR	0,00	I	
I			CP	0,00	PC	0,00	I	
I			CS	0,00	TP	0,00	I	
I	TITOLO 2	SPESE IN CONTO CAPITALE	RS	0,00	PR	0,00	I	
I			CP	0,00	PC	0,00	I	
I			CS	0,00	TP	0,00	I	
I	TITOLO 3	SPESE PER INCREMENTO ATTIVITA' FINANZIARIE	RS	0,00	PR	0,00	I	
I			CP	0,00	PC	0,00	I	
I			CS	0,00	TP	0,00	I	
I	TITOLO 4	RIMBORSO PRESTITI	RS	0,00	PR	0,00	I	
I			CP	0,00	PC	0,00	I	
I			CS	0,00	TP	0,00	I	
I	TOTALE PROGRAMMA 01	INDUSTRIA, PMI E ARTIGIANATO	RS	0,00	PR	0,00	I	
I			CP	0,00	PC	0,00	I	
I			CS	0,00	TP	0,00	I	
I	1402 PROGRAMMA 02	COMMERCIO - RETI DISTRIBUTIVE - TUTELA DEI CONS					I	
I	TITOLO 1	SPESE CORRENTI	RS	0,00	PR	60.150,00	I	
I			CP	0,00	PC	125.813,20	I	
I			CS	0,00	TP	185.963,20	I	
I	TITOLO 2	SPESE IN CONTO CAPITALE	RS	0,00	PR	0,00	I	
I			CP	0,00	PC	0,00	I	
I			CS	0,00	TP	0,00	I	
I	TITOLO 3	SPESE PER INCREMENTO ATTIVITA' FINANZIARIE	RS	0,00	PR	0,00	I	
I			CP	0,00	PC	0,00	I	
I			CS	0,00	TP	0,00	I	

RENDICONTO DEL TESORIERE

(A PARTIRE DAL RENDICONTO PER L'ESERCIZIO 2021)

			RESIDUI PASSIVI AL	PAGAMENTI IN		
			01.01.2021 (RS) (*)	C/RESIDUI (PR)		
			-----@-----			
MISSIONE, PROGRAMMA, TITOLO	DENOMINAZIONE		PREVISIONI DEFINITIVE DI	PAGAMENTI IN		
			COMPETENZA (CP) (*)	C/COMPETENZA (PC)		
			-----@-----			
			PREVISIONI DEFINITIVE DI	TOTALE PAGAMENTI (TP)		
			CASSA (CS) (*)			
			-----@-----			
I	TITOLO 4	RIMBORSO PRESTITI	RS	0,00	PR	0,00 I
I			CP	0,00	PC	0,00 I
I			CS	0,00	TP	0,00 I
-----@-----						
I	TOTALE PROGRAMMA	04 RETI E ALTRI SERVIZI DI PUBBLICA UTILITA'	RS	0,00	PR	7.548,00 I
I			CP	0,00	PC	7.592,83 I
I			CS	0,00	TP	15.140,83 I
-----@-----						
I	TOTALE MISSIONE 14	SVILUPPO ECONOMICO E COMPETITIVITA'	RS	0,00	PR	67.698,00 I
I			CP	0,00	PC	133.406,03 I
I			CS	0,00	TP	201.104,03 I
-----@-----						
I	MISSIONE	15 POLITICHE PER IL LAVORO E LA FORMAZIONE PROFESS				I
-----@-----						
I	1501 PROGRAMMA	01 SERVIZI PER LO SVILUPPO DEL MERCATO DEL LAVORO				I
-----@-----						
I	TITOLO 1	SPESE CORRENTI	RS	0,00	PR	0,00 I
I			CP	0,00	PC	0,00 I
I			CS	0,00	TP	0,00 I
-----@-----						
I	TITOLO 2	SPESE IN CONTO CAPITALE	RS	0,00	PR	0,00 I
I			CP	0,00	PC	0,00 I
I			CS	0,00	TP	0,00 I
-----@-----						
I	TITOLO 3	SPESE PER INCREMENTO ATTIVITA' FINANZIARIE	RS	0,00	PR	0,00 I
I			CP	0,00	PC	0,00 I
I			CS	0,00	TP	0,00 I
-----@-----						
I	TITOLO 4	RIMBORSO PRESTITI	RS	0,00	PR	0,00 I
I			CP	0,00	PC	0,00 I
I			CS	0,00	TP	0,00 I
-----@-----						
I	TOTALE PROGRAMMA	01 SERVIZI PER LO SVILUPPO DEL MERCATO DEL LAVORO	RS	0,00	PR	0,00 I
I			CP	0,00	PC	0,00 I
I			CS	0,00	TP	0,00 I
-----@-----						
I	1502 PROGRAMMA	02 FORMAZIONE PROFESSIONALE				I
-----@-----						
I	TITOLO 1	SPESE CORRENTI	RS	0,00	PR	0,00 I
I			CP	0,00	PC	0,00 I
I			CS	0,00	TP	0,00 I
-----@-----						

RENDICONTO DEL TESORIERE
(A PARTIRE DAL RENDICONTO PER L'ESERCIZIO 2021)

I MISSIONE, PROGRAMMA, TITOLO			DENOMINAZIONE	I RESIDUI PASSIVI AL I 01.01.2021 (RS) (*)	I PAGAMENTI IN I C/RESIDUI (PR)	I
				I PREVISIONI DEFINITIVE DI I COMPETENZA (CP) (*)	I PAGAMENTI IN I C/COMPETENZA (PC)	I
				I PREVISIONI DEFINITIVE DI I CASSA (CS) (*)	I TOTALE PAGAMENTI (TP)	I
I	TITOLO 2		SPESE IN CONTO CAPITALE	RS 0,00	PR 0,00	I
I				CP 0,00	PC 0,00	I
I				CS 0,00	TP 0,00	I
I	TITOLO 3		SPESE PER INCREMENTO ATTIVITA' FINANZIARIE	RS 0,00	PR 0,00	I
I				CP 0,00	PC 0,00	I
I				CS 0,00	TP 0,00	I
I	TITOLO 4		RIMBORSO PRESTITI	RS 0,00	PR 0,00	I
I				CP 0,00	PC 0,00	I
I				CS 0,00	TP 0,00	I
I	TOTALE PROGRAMMA	02	FORMAZIONE PROFESSIONALE	RS 0,00	PR 0,00	I
I				CP 0,00	PC 0,00	I
I				CS 0,00	TP 0,00	I
I	1503	PROGRAMMA 03	SOSTEGNO ALL'OCCUPAZIONE			I
I	TITOLO 1		SPESE CORRENTI	RS 0,00	PR 0,00	I
I				CP 0,00	PC 0,00	I
I				CS 0,00	TP 0,00	I
I	TITOLO 2		SPESE IN CONTO CAPITALE	RS 0,00	PR 0,00	I
I				CP 0,00	PC 0,00	I
I				CS 0,00	TP 0,00	I
I	TITOLO 3		SPESE PER INCREMENTO ATTIVITA' FINANZIARIE	RS 0,00	PR 0,00	I
I				CP 0,00	PC 0,00	I
I				CS 0,00	TP 0,00	I
I	TITOLO 4		RIMBORSO PRESTITI	RS 0,00	PR 0,00	I
I				CP 0,00	PC 0,00	I
I				CS 0,00	TP 0,00	I
I	TOTALE PROGRAMMA	03	SOSTEGNO ALL'OCCUPAZIONE	RS 0,00	PR 0,00	I
I				CP 0,00	PC 0,00	I
I				CS 0,00	TP 0,00	I
I	TOTALE MISSIONE 15		POLITICHE PER IL LAVORO E LA FORMAZIONE PROFESS IONALE	RS 0,00	PR 0,00	I
I				CP 0,00	PC 0,00	I
I				CS 0,00	TP 0,00	I

RENDICONTO DEL TESORIERE

(A PARTIRE DAL RENDICONTO PER L'ESERCIZIO 2021)

I MISSIONE, PROGRAMMA, TITOLO			DENOMINAZIONE			I RESIDUI PASSIVI AL I PAGAMENTI IN I			
						I 01.01.2021 (RS)(*) I C/RESIDUI (PR) I			
						I PREVISIONI DEFINITIVE DI I PAGAMENTI IN I			
						I COMPETENZA (CP)(*) I C/COMPETENZA (PC) I			
						I PREVISIONI DEFINITIVE DI I TOTALE PAGAMENTI (TP) I			
						I CASSA (CS)(*) I I I			
I	MISSIONE	16	AGRICOLTURA, POLITICHE AGROALIMENTARI E PESCA						I
I	1601	PROGRAMMA	01	SVILUPPO DEL SETTORE AGRICOLO E DEL SISTEMA AGR					I
I		TITOLO 1		SPESE CORRENTI	RS	0,00	PR	0,00	I
I					CP	0,00	PC	0,00	I
I					CS	0,00	TP	0,00	I
I		TITOLO 2		SPESE IN CONTO CAPITALE	RS	0,00	PR	0,00	I
I					CP	0,00	PC	0,00	I
I					CS	0,00	TP	0,00	I
I		TITOLO 3		SPESE PER INCREMENTO ATTIVITA' FINANZIARIE	RS	0,00	PR	0,00	I
I					CP	0,00	PC	0,00	I
I					CS	0,00	TP	0,00	I
I		TITOLO 4		RIMBORSO PRESTITI	RS	0,00	PR	0,00	I
I					CP	0,00	PC	0,00	I
I					CS	0,00	TP	0,00	I
I	TOTALE PROGRAMMA		01	SVILUPPO DEL SETTORE AGRICOLO E DEL SISTEMA AGR	RS	0,00	PR	0,00	I
I				OALIMENTARE	CP	0,00	PC	0,00	I
I					CS	0,00	TP	0,00	I
I	1602	PROGRAMMA	02	CACCIA E PESCA					I
I		TITOLO 1		SPESE CORRENTI	RS	0,00	PR	0,00	I
I					CP	0,00	PC	0,00	I
I					CS	0,00	TP	0,00	I
I		TITOLO 2		SPESE IN CONTO CAPITALE	RS	0,00	PR	0,00	I
I					CP	0,00	PC	0,00	I
I					CS	0,00	TP	0,00	I
I		TITOLO 3		SPESE PER INCREMENTO ATTIVITA' FINANZIARIE	RS	0,00	PR	0,00	I
I					CP	0,00	PC	0,00	I
I					CS	0,00	TP	0,00	I
I		TITOLO 4		RIMBORSO PRESTITI	RS	0,00	PR	0,00	I
I					CP	0,00	PC	0,00	I
I					CS	0,00	TP	0,00	I

RENDICONTO DEL TESORIERE

(A PARTIRE DAL RENDICONTO PER L'ESERCIZIO 2021)

			RESIDUI PASSIVI AL	PAGAMENTI IN				
			01.01.2021 (RS) (*)	C/RESIDUI (PR)				
			-----@-----					
MISSIONE, PROGRAMMA, TITOLO	DENOMINAZIONE		PREVISIONI DEFINITIVE DI	PAGAMENTI IN				
			COMPETENZA (CP) (*)	C/COMPETENZA (PC)				
			-----@-----					
			PREVISIONI DEFINITIVE DI	TOTALE PAGAMENTI (TP)				
			CASSA (CS) (*)					
			-----@-----					
I	TOTALE PROGRAMMA	02	CACCIA E PESCA	RS	0,00	PR	0,00	I
I				CP	0,00	PC	0,00	I
I				CS	0,00	TP	0,00	I
+-----+-----+-----+-----+-----+-----+								
I	TOTALE MISSIONE 16		AGRICOLTURA, POLITICHE AGROALIMENTARI E PESCA	RS	0,00	PR	0,00	I
I				CP	0,00	PC	0,00	I
I				CS	0,00	TP	0,00	I
+-----+-----+-----+-----+-----+-----+								
I	MISSIONE	17	ENERGIA E DIVERSIFICAZIONE DELLE FONTI ENERGETI					I
+-----+-----+-----+-----+-----+-----+								
I	1701	PROGRAMMA	01	FONTI ENERGETICHE				I
+-----+-----+-----+-----+-----+-----+								
I	TITOLO 1		SPESE CORRENTI	RS	0,00	PR	47.826,35	I
I				CP	0,00	PC	214.255,77	I
I				CS	0,00	TP	262.082,12	I
+-----+-----+-----+-----+-----+-----+								
I	TITOLO 2		SPESE IN CONTO CAPITALE	RS	0,00	PR	0,00	I
I				CP	0,00	PC	0,00	I
I				CS	0,00	TP	0,00	I
+-----+-----+-----+-----+-----+-----+								
I	TITOLO 3		SPESE PER INCREMENTO ATTIVITA' FINANZIARIE	RS	0,00	PR	0,00	I
I				CP	0,00	PC	0,00	I
I				CS	0,00	TP	0,00	I
+-----+-----+-----+-----+-----+-----+								
I	TITOLO 4		RIMBORSO PRESTITI	RS	0,00	PR	0,00	I
I				CP	0,00	PC	0,00	I
I				CS	0,00	TP	0,00	I
+-----+-----+-----+-----+-----+-----+								
I	TOTALE PROGRAMMA	01	FONTI ENERGETICHE	RS	0,00	PR	47.826,35	I
I				CP	0,00	PC	214.255,77	I
I				CS	0,00	TP	262.082,12	I
+-----+-----+-----+-----+-----+-----+								
I	TOTALE MISSIONE 17		ENERGIA E DIVERSIFICAZIONE DELLE FONTI ENERGETI	RS	0,00	PR	47.826,35	I
I			CHE	CP	0,00	PC	214.255,77	I
I				CS	0,00	TP	262.082,12	I
+-----+-----+-----+-----+-----+-----+								
I	MISSIONE	18	RELAZIONI CON LE ALTRE AUTONOMIE TERRITORIALI E					I
+-----+-----+-----+-----+-----+-----+								
I	1801	PROGRAMMA	01	RELAZIONI FINANZIARIE CON LE ALTRE AUTONOMIE TE				I
+-----+-----+-----+-----+-----+-----+								

RENDICONTO DEL TESORIERE

(A PARTIRE DAL RENDICONTO PER L'ESERCIZIO 2021)

			RESIDUI PASSIVI AL	PAGAMENTI IN		
			01.01.2021 (RS) (*)	C/RESIDUI (PR)		
			-----@-----			
MISSIONE, PROGRAMMA, TITOLO	DENOMINAZIONE		PREVISIONI DEFINITIVE DI	PAGAMENTI IN		
			COMPETENZA (CP) (*)	C/COMPETENZA (PC)		
			-----@-----			
			PREVISIONI DEFINITIVE DI	TOTALE PAGAMENTI (TP)		
			CASSA (CS) (*)			
			-----@-----			
I	TITOLO 1	SPESE CORRENTI	RS	0,00	PR	0,00 I
I			CP	0,00	PC	0,00 I
I			CS	0,00	TP	0,00 I
+-----+-----+-----+-----+-----+-----+						
I	TITOLO 2	SPESE IN CONTO CAPITALE	RS	0,00	PR	0,00 I
I			CP	0,00	PC	0,00 I
I			CS	0,00	TP	0,00 I
+-----+-----+-----+-----+-----+-----+						
I	TITOLO 3	SPESE PER INCREMENTO ATTIVITA' FINANZIARIE	RS	0,00	PR	0,00 I
I			CP	0,00	PC	0,00 I
I			CS	0,00	TP	0,00 I
+-----+-----+-----+-----+-----+-----+						
I	TITOLO 4	RIMBORSO PRESTITI	RS	0,00	PR	0,00 I
I			CP	0,00	PC	0,00 I
I			CS	0,00	TP	0,00 I
+-----+-----+-----+-----+-----+-----+						
I	TOTALE PROGRAMMA	01 RELAZIONI FINANZIARIE CON LE ALTRE AUTONOMIE TERRITORIALI	RS	0,00	PR	0,00 I
I			CP	0,00	PC	0,00 I
I			CS	0,00	TP	0,00 I
+-----+-----+-----+-----+-----+-----+						
I	TOTALE MISSIONE 18	RELAZIONI CON LE ALTRE AUTONOMIE TERRITORIALI E LOCALI	RS	0,00	PR	0,00 I
I			CP	0,00	PC	0,00 I
I			CS	0,00	TP	0,00 I
+-----+-----+-----+-----+-----+-----+						
I	MISSIONE	19 RELAZIONI INTERNAZIONALI				I
+-----+-----+-----+-----+-----+-----+						
I	1901 PROGRAMMA	01 RELAZIONI INTERNAZIONALI E COOPERAZIONE ALLO SV				I
+-----+-----+-----+-----+-----+-----+						
I	TITOLO 1	SPESE CORRENTI	RS	0,00	PR	0,00 I
I			CP	0,00	PC	0,00 I
I			CS	0,00	TP	0,00 I
+-----+-----+-----+-----+-----+-----+						
I	TITOLO 2	SPESE IN CONTO CAPITALE	RS	0,00	PR	0,00 I
I			CP	0,00	PC	0,00 I
I			CS	0,00	TP	0,00 I
+-----+-----+-----+-----+-----+-----+						
I	TITOLO 3	SPESE PER INCREMENTO ATTIVITA' FINANZIARIE	RS	0,00	PR	0,00 I
I			CP	0,00	PC	0,00 I
I			CS	0,00	TP	0,00 I
+-----+-----+-----+-----+-----+-----+						

RENDICONTO DEL TESORIERE
(A PARTIRE DAL RENDICONTO PER L'ESERCIZIO 2021)

			RESIDUI PASSIVI AL	PAGAMENTI IN		
			01.01.2021 (RS) (*)	C/RESIDUI (PR)		
			-----@-----			
MISSIONE, PROGRAMMA, TITOLO	DENOMINAZIONE		PREVISIONI DEFINITIVE DI	PAGAMENTI IN		
			COMPETENZA (CP) (*)	C/COMPETENZA (PC)		
			-----@-----			
			PREVISIONI DEFINITIVE DI	TOTALE PAGAMENTI (TP)		
			CASSA (CS) (*)			
			-----@-----			
I	TITOLO 4	RIMBORSO PRESTITI	RS	0,00	PR	0,00
I			CP	0,00	PC	0,00
I			CS	0,00	TP	0,00
-----+-----						
I	TOTALE PROGRAMMA	01 RELAZIONI INTERNAZIONALI E COOPERAZIONE ALLO SV	RS	0,00	PR	0,00
I		ILUPPO	CP	0,00	PC	0,00
I			CS	0,00	TP	0,00
-----+-----						
I	TOTALE MISSIONE 19	RELAZIONI INTERNAZIONALI	RS	0,00	PR	0,00
I			CP	0,00	PC	0,00
I			CS	0,00	TP	0,00
-----+-----						
I						
-----+-----						
I	MISSIONE	20 FONDI E ACCANTONAMENTI				
-----+-----						
I	2001	PROGRAMMA 01 FONDO DI RISERVA				
-----+-----						
I	TITOLO 1	SPESE CORRENTI	RS	0,00	PR	0,00
I			CP	0,00	PC	0,00
I			CS	0,00	TP	0,00
-----+-----						
I	TITOLO 2	SPESE IN CONTO CAPITALE	RS	0,00	PR	0,00
I			CP	0,00	PC	0,00
I			CS	0,00	TP	0,00
-----+-----						
I	TITOLO 3	SPESE PER INCREMENTO ATTIVITA' FINANZIARIE	RS	0,00	PR	0,00
I			CP	0,00	PC	0,00
I			CS	0,00	TP	0,00
-----+-----						
I	TITOLO 4	RIMBORSO PRESTITI	RS	0,00	PR	0,00
I			CP	0,00	PC	0,00
I			CS	0,00	TP	0,00
-----+-----						
I	TOTALE PROGRAMMA	01 FONDO DI RISERVA	RS	0,00	PR	0,00
I			CP	0,00	PC	0,00
I			CS	0,00	TP	0,00
-----+-----						
I	2002	PROGRAMMA 02 FONDO CREDITI DI DUBBIA ESIGIBILITA'				
-----+-----						
I	TITOLO 1	SPESE CORRENTI	RS	0,00	PR	0,00
I			CP	0,00	PC	0,00
I			CS	0,00	TP	0,00
-----+-----						

RENDICONTO DEL TESORIERE

(A PARTIRE DAL RENDICONTO PER L'ESERCIZIO 2021)

I MISSIONE, PROGRAMMA, TITOLO			DENOMINAZIONE	I RESIDUI PASSIVI AL I 01.01.2021 (RS) (*)	I PAGAMENTI IN I C/RESIDUI (PR)	I	
I MISSIONE, PROGRAMMA, TITOLO			DENOMINAZIONE	I PREVISIONI DEFINITIVE DI I COMPETENZA (CP) (*)	I PAGAMENTI IN I C/COMPETENZA (PC)	I	
I MISSIONE, PROGRAMMA, TITOLO			DENOMINAZIONE	I PREVISIONI DEFINITIVE DI I CASSA (CS) (*)	I TOTALE PAGAMENTI (TP)	I	
I	TITOLO 2		SPESE IN CONTO CAPITALE	RS	0,00	PR	0,00
I				CP	0,00	PC	0,00
I				CS	0,00	TP	0,00
I	TITOLO 3		SPESE PER INCREMENTO ATTIVITA' FINANZIARIE	RS	0,00	PR	0,00
I				CP	0,00	PC	0,00
I				CS	0,00	TP	0,00
I	TITOLO 4		RIMBORSO PRESTITI	RS	0,00	PR	0,00
I				CP	0,00	PC	0,00
I				CS	0,00	TP	0,00
I	TOTALE PROGRAMMA	02	FONDO CREDITI DI DUBBIA ESIGIBILITA'	RS	0,00	PR	0,00
I				CP	0,00	PC	0,00
I				CS	0,00	TP	0,00
I	2003	PROGRAMMA	03	ALTRI FONDI			
I	TITOLO 1		SPESE CORRENTI	RS	0,00	PR	0,00
I				CP	0,00	PC	0,00
I				CS	0,00	TP	0,00
I	TITOLO 2		SPESE IN CONTO CAPITALE	RS	0,00	PR	0,00
I				CP	0,00	PC	0,00
I				CS	0,00	TP	0,00
I	TITOLO 3		SPESE PER INCREMENTO ATTIVITA' FINANZIARIE	RS	0,00	PR	0,00
I				CP	0,00	PC	0,00
I				CS	0,00	TP	0,00
I	TITOLO 4		RIMBORSO PRESTITI	RS	0,00	PR	0,00
I				CP	0,00	PC	0,00
I				CS	0,00	TP	0,00
I	TOTALE PROGRAMMA	03	ALTRI FONDI	RS	0,00	PR	0,00
I				CP	0,00	PC	0,00
I				CS	0,00	TP	0,00
I	TOTALE MISSIONE 20		FONDI E ACCANTONAMENTI	RS	0,00	PR	0,00
I				CP	0,00	PC	0,00
I				CS	0,00	TP	0,00

RENDICONTO DEL TESORIERE

(A PARTIRE DAL RENDICONTO PER L'ESERCIZIO 2021)

				RESIDUI PASSIVI AL	PAGAMENTI IN	
				01.01.2021 (RS) (*)	C/RESIDUI (PR)	
				-----@-----		
MISSIONE, PROGRAMMA, TITOLO		DENOMINAZIONE		PREVISIONI DEFINITIVE DI	PAGAMENTI IN	
				COMPETENZA (CP) (*)	C/COMPETENZA (PC)	
				-----@-----		
				PREVISIONI DEFINITIVE DI	TOTALE PAGAMENTI (TP)	
				CASSA (CS) (*)		
				-----@-----		
I	TOTALE PROGRAMMA	02	QUOTA CAPITALE AMMORTAMENTO MUTUI E PRESTITI OB	RS	0,00	PR 0,00
I			BLIGAZIONARI	CP	0,00	PC 205.491,61
I				CS	0,00	TP 205.491,61
-----+-----						
I	TOTALE MISSIONE 50		DEBITO PUBBLICO	RS	0,00	PR 0,00
I				CP	0,00	PC 205.491,61
I				CS	0,00	TP 205.491,61
-----+-----						
I						
-----+-----						
I	MISSIONE	60	ANTICIPAZIONI FINANZIARIE			
-----+-----						
I	6001	PROGRAMMA	01	RESTITUZIONE ANTICIPAZIONI DI TESORERIA		
-----+-----						
I	TITOLO 1		SPESE CORRENTI	RS	0,00	PR 0,00
I				CP	0,00	PC 0,00
I				CS	0,00	TP 0,00
-----+-----						
I	TITOLO 5		CHIUSURA ANTICIPAZIONI RICEVUTE DA ISTITUTO TES	RS	0,00	PR 0,00
I			ORIERE CASSIERE	CP	0,00	PC 0,00
I				CS	0,00	TP 0,00
-----+-----						
I	TOTALE PROGRAMMA	01	RESTITUZIONE ANTICIPAZIONI DI TESORERIA	RS	0,00	PR 0,00
I				CP	0,00	PC 0,00
I				CS	0,00	TP 0,00
-----+-----						
I	TOTALE MISSIONE 60		ANTICIPAZIONI FINANZIARIE	RS	0,00	PR 0,00
I				CP	0,00	PC 0,00
I				CS	0,00	TP 0,00
-----+-----						
I						
-----+-----						
I	MISSIONE	99	SERVIZI PER CONTO TERZI			
-----+-----						
I	9901	PROGRAMMA	01	SERVIZI PER CONTO TERZI - PARTITE DI GIRO		
-----+-----						
I	TITOLO 7		USCITE PER CONTO TERZI E PARTITE DI GIRO	RS	0,00	PR 85.024,86
I				CP	0,00	PC 551.575,07
I				CS	0,00	TP 636.599,93
-----+-----						
I	TOTALE PROGRAMMA	01	SERVIZI PER CONTO TERZI - PARTITE DI GIRO	RS	0,00	PR 85.024,86
I				CP	0,00	PC 551.575,07
I				CS	0,00	TP 636.599,93
-----+-----						

RENDICONTO DEL TESORIERE

RENDICONTO DEL TESORIERE
(A PARTIRE DAL RENDICONTO PER L'ESERCIZIO 2021)

I MISSIONE, PROGRAMMA, TITOLO			DENOMINAZIONE		I RESIDUI PASSIVI AL	I PAGAMENTI IN	
					I 01.01.2021 (RS)(*)	I C/RESIDUI (PR)	
					I PREVISIONI DEFINITIVE DI	I PAGAMENTI IN	
					I COMPETENZA (CP)(*)	I C/COMPETENZA (PC)	
					I PREVISIONI DEFINITIVE DI	I TOTALE PAGAMENTI (TP)	
					I CASSA (CS)(*)	I	
I 9902	PROGRAMMA	02	ANTICIPAZIONI PER IL FINANZIAMENTO DEL SISTEMA				I
I	TITOLO 7		USCITE PER CONTO TERZI E PARTITE DI GIRO		RS	0,00 PR	0,00 I
I					CP	0,00 PC	0,00 I
I					CS	0,00 TP	0,00 I
I	TOTALE PROGRAMMA	02	ANTICIPAZIONI PER IL FINANZIAMENTO DEL SISTEMA		RS	0,00 PR	0,00 I
I			SANITARIO NAZIONALE		CP	0,00 PC	0,00 I
I					CS	0,00 TP	0,00 I
I	TOTALE MISSIONE 99		SERVIZI PER CONTO TERZI		RS	0,00 PR	85.024,86 I
I					CP	0,00 PC	551.575,07 I
I					CS	0,00 TP	636.599,93 I
I			TOTALE MISSIONI(***)		RS	0,00 PR	712.150,09 I
I					CP	0,00 PC	5.479.932,13 I
I					CS	0,00 TP	6.192.082,22 I

SONDRIO , LI 31.12.2021

IL TESORIERE
BANCA POPOLARE DI SONDRIO

(*) I TESORIERI NON TENUTI AD EFFETTUARE CONTROLLI SUI PAGAMENTI NON COMPILANO LE VOCI RIGUARDANTI I RESIDUI INIZIALI, LE PREVISIONI DEFINITIVE DI COMPETENZA E LE PREVISIONI DEFINITIVE DI CASSA.

(**) LA CONCILIAZIONE DELLE RISULTANZE COMPLESSIVE DEL RENDICONTO DELL'ENTE CON IL CONTO DEL TESORIERE E' EFFETTUATA CON RIFERIMENTO AL TOTALE DEI TITOLI E NON CON RIFERIMENTO AL TOTALE GENERALE DELLE ENTRATE, CHE COMPRENDE IL TOTALE DEI TITOLI E LE SEGUENTI VOCI, SULLE QUALI NON SONO IMPUTATI GLI ORDINATIVI DI RISCOSSIONE:

- 'FONDO PLURIENNALE VINCOLATO PER SPESE CORRENTI'
- 'FONDO PLURIENNALE VINCOLATO PER SPESE IN CONTO CAPITALE'
- 'UTILIZZO AVANZO'

L' EVENTUALE CONCILIAZIONE PER TOTALE GENERALE DELLE ENTRATE NON SAREBBE COERENTE IN QUANTO IL TESORIERE NON GESTISCE LE VARIAZIONI DELLE VOCI PRESENTI IN ENTRATA RELATIVE AL 'FONDO PLURIENNALE VINCOLATO PER SPESE CORRENTI/IN CONTO CAPITALE', EFFETTUATE DOPO LA CHIUSURA DELL'ESERCIZIO.

(***) LA CONCILIAZIONE DELLE RISULTANZE COMPLESSIVE DEL RENDICONTO DELL'ENTE CON IL CONTO DEL TESORIERE E' EFFETTUATA CON RIFERIMENTO AL TOTALE DELLE MISSIONI E NON CON RIFERIMENTO AL TOTALE GENERALE DELLE USCITE, CHE COMPRENDE IL TOTALE DELLE MISSIONI E L'EVENTUALE DISAVANZO, SUL QUALE NON SONO IMPUTATI GLI ORDINATIVI DI PAGAMENTO. L'EVENTUALE CONCILIAZIONE PER TOTALE GENERALE DELLE USCITE NON SAREBBE COERENTE IN QUANTO IL TESORIERE NON GESTISCE LE VARIAZIONI DELLE VOCI RIGUARDANTI IL FONDO PLURIENNALE VINCOLATO INFATTI, IL CONTO DEL TESORIERE ESPONE GLI STANZIAMENTI DI COMPETENZA AL LORDO DELL'IMPORTO DEL 'DI CUI GIA' IMPEGNATO' E 'DEL DI CUI FONDO PLURIENNALE VINCOLATO'.

RENDICONTO DEL TESORIERE

RENDICONTO DEL TESORIERE

QUADRO RIASSUNTIVO DELLA GESTIONE DI CASSA

DESCRIZIONE	I	CONTO	I	TOTALE	I	
	I	RESIDUI	I	COMPETENZE	I	
I FONDO DI CASSA AL 1 GENNAIO 2021	I	0,00	I	0,00	I	1.718.940,12
I RISCOSSIONI (+)	I	888.645,69	I	5.121.670,48	I	6.010.316,17
I PAGAMENTI (-)	I	712.150,09	I	5.479.932,13	I	6.192.082,22
I	I	DIFFERENZA		I	I	1.537.174,07
I RISCOSSIONI DA REGOLARIZZARE CON REVERSALI (+)	I				I	0,00
I PAGAMENTI DA REGOLARIZZARE CON MANDATI (-)	I				I	0,00
I PAGAMENTI PER AZIONI ESECUTIVE (-)	I				I	0,00
I FONDO DI CASSA AL 31 DICEMBRE 2021	I				I	1.537.174,07

CONCORDANZA CON LA TESORERIA PROVINCIALE

FONDO DI CASSA AL 31 DICEMBRE 2021	I	1.537.174,07	I
(-)	I	22.349,68	I
(+)	I	5.304,55	I
DISPONIBILITA' PRESSO LA TESORERIA PROVINCIALE	I	1.520.128,94	I

SITUAZIONE VINCOLI DI CASSA AL 31 DICEMBRE 2021 DI CUI ALL'ART. 209, COMMA 3-BIS, DEL DLGS 267/2000

(SOLO PER GLI ENTI LOCALI)

FONDO DI CASSA AL 31 DICEMBRE 2021	I	1.537.174,07	I
DI CUI QUOTA VINCOLATA DEL FONDO DI CASSA AL 31 DICEMBRE 2021 (A)	I	586.767,35	I
QUOTA VINCOLATA UTILIZZATA PER LE SPESE CORRENTI NON REINTEGRATA AL 31/12/2021 (B)	I	0,00	I
TOTALE QUOTA VINCOLATA AL 31 DICEMBRE 2021 (A) + (B)	I	586.767,35	I

SI DICHIARA CHE SONO STATI RISPETTATI DURANTE L'ANNO 2021 I LIMITI IMPOSTI DALLA NORMATIVA SULLA TESORERIA UNICA

SONDRIO , LI 31.12.2021

IL TESORIERE
BANCA POPOLARE DI SONDRIO