


COMUNE DI SALE MARASINO

BILANCIO DI PREVISIONE

ESERCIZIO 2019



BILANCIO DI PREVISIONE ESERCIZIO 2019 / 2021 - ENTRATE

Titolo Tipologia	Denominazione	Residui Presunti al termine dell'esercizio precedente quello cui si riferisce il bilancio	Previsioni definitive dell'anno precedente quello cui si riferisce il bilancio	PREVISIONI DEL BILANCIO PLURIENNALE		
				PREVISIONI dell'anno 2019	PREVISIONI dell'anno 2020	PREVISIONI dell'anno 2021
	Fondo pluriennale vincolato per spese correnti (1)		35.286,04	28.060,00	23.545,00	23.545,00
	Fondo pluriennale vincolato per spese in conto capitale (1)		110.550,40	209.034,01	0,00	0,00
	Utilizzo avanzo di Amministrazione		274.871,49	0,00		
	- di cui avanzo utilizzato anticipatamente (2)		0,00	0,00		
	Fondo di Cassa all'1/1/2019		939.197,66	1.306.685,10		

1) Se il bilancio di previsione è predisposto prima del 31 dicembre dell'esercizio precedente, indicare la stima degli impegni al 31 dicembre dell'anno in corso di gestione imputati agli esercizi successivi finanziati dal fondo pluriennale vincolato (sia assunti nell'esercizio in corso che negli esercizi precedenti) o, se tale stima non risulta possibile, l'importo delle previsioni definitive di spesa del fondo pluriennale vincolato del bilancio dell'esercizio in corso di gestione. Se il bilancio di previsione è approvato dopo il 31 dicembre, indicare l'importo degli impegni assunti negli esercizi precedenti con imputazione agli esercizi successivi determinato sulla base di dati di preconsuntivo.

2) Indicare l'importo dell'utilizzo della parte vincolata del risultato di amministrazione determinato nell'Allegato a) Risultato presunto di amministrazione (All a) *Ris amm Pres*). A seguito dell'approvazione del rendiconto è possibile utilizzare la quota libera del risultato di amministrazione. In attuazione di quanto previsto dall'art. 187, comma 3, del TUEL e dell'art. 42, comma 8, del DLgs 118/2011, 8. le quote del risultato di amministrazione presunto dell'esercizio precedente costituite da accantonamenti risultanti dall'ultimo consuntivo approvato o derivanti da fondi vincolati possono essere applicate al primo esercizio di previsione per il finanziamento delle finalità cui sono destinate.

BILANCIO DI PREVISIONE ESERCIZIO 2019 / 2021 - ENTRATE

Titolo Tipologia	Denominazione	Residui Presunti al termine dell'esercizio precedente quello cui si riferisce il bilancio	Previsioni definitive dell'anno precedente quello cui si riferisce il bilancio	PREVISIONI DEL BILANCIO PLURIENNALE		
				PREVISIONI dell'anno 2019	PREVISIONI dell'anno 2020	PREVISIONI dell'anno 2021
Titolo 1	Entrate correnti di natura tributaria, contributiva e perequativa					
10101	Tipologia 101 Imposte, tasse e proventi assimilati	709.282,43	1.492.462,50 1.676.238,37	1.510.600,00 1.727.781,29	1.487.100,00	1.480.100,00
10104	Tipologia 104 Compartecipazioni di tributi	0,00	0,00 0,00	0,00 0,00	0,00	0,00
10301	Tipologia 301 Fondi perequativi da Amministrazioni Centrali	0,00	155.100,00 159.490,19	155.000,00 155.000,00	155.000,00	155.000,00
10302	Tipologia 302 Fondi perequativi dalla Regione o Provincia autonoma	0,00	0,00 0,00	0,00 0,00	0,00	0,00
10000	Totale Titolo 1 Entrate correnti di natura tributaria, contributiva e perequativa	709.282,43	1.647.562,50 1.835.728,56	1.665.600,00 1.882.781,29	1.642.100,00	1.635.100,00

BILANCIO DI PREVISIONE ESERCIZIO 2019 / 2021 - ENTRATE

Titolo Tipologia	Denominazione	Residui Presunti al termine dell'esercizio precedente quello cui si riferisce il bilancio	Previsioni definitive dell'anno precedente quello cui si riferisce il bilancio	PREVISIONI DEL BILANCIO PLURIENNALE		
				PREVISIONI dell'anno 2019	PREVISIONI dell'anno 2020	PREVISIONI dell'anno 2021
Titolo 2	Trasferimenti correnti					
20101	Tipologia 101 Trasferimenti correnti da Amministrazioni pubbliche	78.246,60	985.429,00 1.065.402,65	936.025,00 944.665,00	920.240,00	920.240,00
20102	Tipologia 102 Trasferimenti correnti da Famiglie	0,00	1.200,00 1.200,00	1.200,00 1.200,00	1.200,00	1.200,00
20103	Tipologia 103 Trasferimenti correnti da Imprese	0,00	0,00 0,00	0,00 0,00	0,00	0,00
20104	Tipologia 104 Trasferimenti correnti da Istituzioni Sociali Private	0,00	0,00 0,00	0,00 0,00	0,00	0,00
20105	Tipologia 105 Trasferimenti correnti dall'Unione Europea e dal Resto del Mondo	0,00	0,00 0,00	0,00 0,00	0,00	0,00
20000	Totale Titolo 2 Trasferimenti correnti	78.246,60	986.629,00 1.066.602,65	937.225,00 945.865,00	921.440,00	921.440,00

BILANCIO DI PREVISIONE ESERCIZIO 2019 / 2021 - ENTRATE

Titolo Tipologia	Denominazione	Residui Presunti al termine dell'esercizio precedente quello cui si riferisce il bilancio	Previsioni definitive dell'anno precedente quello cui si riferisce il bilancio	PREVISIONI DEL BILANCIO PLURIENNALE		
				PREVISIONI dell'anno 2019	PREVISIONI dell'anno 2020	PREVISIONI dell'anno 2021
Titolo 3	Entrate extratributarie					
30100	Tipologia 100 Vendita di beni e servizi e proventi derivanti dalla gestione dei beni	262.439,43	2.447.554,00 2.538.136,03	2.469.188,00 2.479.382,89	2.507.828,00	2.518.828,00
30200	Tipologia 200 Proventi derivanti dall'attività di controllo e repressione delle irregolarità e degli illeciti	9.141,57	22.000,00 32.000,00	22.000,00 22.000,00	20.000,00	20.000,00
30300	Tipologia 300 Interessi attivi	0,00	20,00	20,00	20,00	20,00
30400	Tipologia 400 Altre entrate da redditi da capitale	0,00	0,00	0,00	0,00	0,00
30500	Tipologia 500 Rimborsi e altre entrate correnti	8.121,20	324.220,00 339.398,03	323.400,00 331.326,96	300.388,00	284.150,00
30000	Totale Titolo 3 Entrate extratributarie	279.702,20	2.793.794,00 2.909.554,06	2.814.608,00 2.832.729,85	2.828.236,00	2.822.998,00

BILANCIO DI PREVISIONE ESERCIZIO 2019 / 2021 - ENTRATE

Titolo Tipologia	Denominazione	Residui Presunti al termine dell'esercizio precedente quello cui si riferisce il bilancio	Previsioni definitive dell'anno precedente quello cui si riferisce il bilancio	PREVISIONI DEL BILANCIO PLURIENNALE		
				PREVISIONI dell'anno 2019	PREVISIONI dell'anno 2020	PREVISIONI dell'anno 2021
Titolo 4	Entrate in conto capitale					
40100	Tipologia 100 Tributi in conto capitale	0,00	0,00	0,00	0,00	0,00
40200	Tipologia 200 Contributi agli investimenti	1.086,07	382.640,63	1.015.375,73	0,00	0,00
40300	Tipologia 300 Altri trasferimenti in conto capitale	0,00	396.545,03	1.015.375,73	0,00	0,00
40400	Tipologia 400 Entrate da alienazione di beni materiali e immateriali	0,00	15.000,00	19.184,00	0,00	0,00
40500	Tipologia 500 Altre entrate in conto capitale	9.657,03	15.000,00	19.184,00	161.500,00	161.500,00
40000	Totale Titolo 4 Entrate in conto capitale	10.743,10	615.550,63	1.369.088,73	161.500,00	161.500,00
			629.455,03	1.369.194,02		

BILANCIO DI PREVISIONE ESERCIZIO 2019 / 2021 - ENTRATE

Titolo Tipologia	Denominazione	Residui Presunti al termine dell'esercizio precedente quello cui si riferisce il bilancio	Previsioni definitive dell'anno precedente quello cui si riferisce il bilancio	PREVISIONI DEL BILANCIO PLURIENNALE		
				PREVISIONI dell'anno 2019	PREVISIONI dell'anno 2020	PREVISIONI dell'anno 2021
Titolo 5	Entrate da riduzione di attività finanziarie					
50100	Tipologia 100 Alienazione di attività finanziarie	0,00	0,00	0,00	0,00	0,00
50200	Tipologia 200 Riscossione crediti di breve termine	0,00	0,00	0,00	0,00	0,00
50300	Tipologia 300 Riscossione crediti di medio-lungo termine	0,00	0,00	0,00	0,00	0,00
50400	Tipologia 400 Altre entrate per riduzione di attività finanziarie	0,00	0,00	0,00	0,00	0,00
50000	Totale Titolo 5 Entrate da riduzione di attività finanziarie	0,00	0,00	0,00	0,00	0,00

BILANCIO DI PREVISIONE ESERCIZIO 2019 / 2021 - ENTRATE


Titolo Tipologia	Denominazione	Residui Presunti al termine dell'esercizio precedente quello cui si riferisce il bilancio	Previsioni definitive dell'anno precedente quello cui si riferisce il bilancio	PREVISIONI DEL BILANCIO PLURIENNALE		
				PREVISIONI dell'anno 2019	PREVISIONI dell'anno 2020	PREVISIONI dell'anno 2021
Titolo 6	Accensione Prestiti					
60100	Tipologia 100 Emissione di titoli obbligazionari	0,00	0,00	0,00	0,00	0,00
60200	Tipologia 200 Accensione prestiti a breve termine	0,00	0,00	0,00	0,00	0,00
60300	Tipologia 300 Accensione mutui e altri finanziamenti a medio lungo termine	0,00	0,00	0,00	0,00	0,00
60400	Tipologia 400 Altre forme di indebitamento	0,00	0,00	0,00	0,00	0,00
60000	Totale Titolo 6 Accensione Prestiti	0,00	0,00	0,00	0,00	0,00

BILANCIO DI PREVISIONE ESERCIZIO 2019 / 2021 - ENTRATE

Titolo Tipologia	Denominazione	Residui Presunti al termine dell'esercizio precedente quello cui si riferisce il bilancio	Previsioni definitive dell'anno precedente quello cui si riferisce il bilancio	PREVISIONI DEL BILANCIO PLURIENNALE		
				PREVISIONI dell'anno 2019	PREVISIONI dell'anno 2020	PREVISIONI dell'anno 2021
TITOLO 7	Anticipazioni da Istituto tesoriere/cassiere					
70100	Tipologia 100 Anticipazioni da Istituto tesoriere/cassiere	0,00	800.000,00 800.000,00	800.000,00 800.000,00	800.000,00	800.000,00
70000	Totale Titolo 7 Anticipazioni da Istituto tesoriere/cassiere	0,00	800.000,00 800.000,00	800.000,00 800.000,00	800.000,00	800.000,00

BILANCIO DI PREVISIONE ESERCIZIO 2019 / 2021 - ENTRATE

Titolo Tipologia	Denominazione	Residui Presunti al termine dell'esercizio precedente quello cui si riferisce il bilancio	Previsioni definitive dell'anno precedente quello cui si riferisce il bilancio	PREVISIONI DEL BILANCIO PLURIENNALE		
				PREVISIONI dell'anno 2019	PREVISIONI dell'anno 2020	PREVISIONI dell'anno 2021
Titolo 9	Entrate per conto terzi e partite di giro					
90100	Tipologia 100 Entrate per partite di giro	0,00	439.000,00 previsione di competenza 439.000,00 previsione di cassa	439.000,00 439.000,00	439.000,00	439.000,00
90200	Tipologia 200 Entrate per conto terzi	13.588,39	149.000,00 previsione di competenza 149.000,00 previsione di cassa	149.000,00 162.278,52	149.000,00	149.000,00
90000	Totale Titolo 9	13.588,39	588.000,00 previsione di competenza 588.000,00 previsione di cassa	588.000,00 601.278,52	588.000,00	588.000,00
	Totale Titoli	1.091.562,72	7.431.536,13 previsione di competenza 7.829.340,30 previsione di cassa	8.174.521,73 8.431.848,68	6.941.276,00	6.929.038,00
	Totale Generata delle Entrate	1.091.562,72	7.852.244,06 previsione di competenza 8.768.537,96 previsione di cassa	8.411.615,74 9.738.533,78	6.964.821,00	6.952.583,00



BILANCIO DI PREVISIONE PLURIENNALE ESERCIZIO 2019 / 2021 - SPESE

Missione, Programma, Titolo	Denominazione	Residui Presunti al termine dell'esercizio precedente quello cui si riferisce il bilancio	Previsioni definitive dell'anno precedente quello cui si riferisce il bilancio	PREVISIONI DEL BILANCIO PLURIENNALE		
				PREVISIONI dell'anno 2019	PREVISIONI dell'anno 2020	PREVISIONI dell'anno 2021
Missione 01 Servizi Istituzionali, generali e di gestione						
0101 Programma 01	Organi Istituzionali					
Titolo 1	Spese correnti	5.330,67	42.741,00	42.370,00	42.370,00	42.370,00
				(0,00)	(0,00)	(0,00)
				(0,00)	(0,00)	(0,00)
			48.074,16	47.700,67		
Totale Programma 01	Organi Istituzionali	5.330,67	42.741,00	42.370,00	42.370,00	42.370,00
				(0,00)	(0,00)	(0,00)
				(0,00)	(0,00)	(0,00)
0102 Programma 02	Segreteria generale					
Titolo 1	Spese correnti	42.327,60	120.644,55	114.900,00	112.010,00	112.010,00
				(1.478,57)	(806,00)	(0,00)
				(0,00)	(0,00)	(0,00)
			159.141,09	157.227,60		
Titolo 2	Spese in conto capitale	0,00	5.000,00	5.000,00	2.000,00	2.000,00
				(0,00)	(0,00)	(0,00)
				(0,00)	(0,00)	(0,00)
			6.281,00	5.000,00		
Totale Programma 02	Segreteria generale	42.327,60	125.644,55	119.900,00	114.010,00	114.010,00
				(1.478,57)	(806,00)	(0,00)
				(0,00)	(0,00)	(0,00)
			165.422,09	162.227,60		
0103 Programma 03	Gestione economica, finanziaria, programmazione e provveditorato					
Titolo 1	Spese correnti	2.751,32	78.132,60	75.740,00	75.360,00	75.660,00
				(3.100,83)	(1.464,00)	(0,00)
				(0,00)	(0,00)	(0,00)
			81.089,56	78.491,32		

1) Indicare l'importo determinato nell'Allegato a) Risultato presunto di amministrazione (All.a) Ris. amm. Pres. alla voce E, se negativo, o la quota di tale importo da ripianare nel corso dell'esercizio, secondo le modalità previste dall'ordinamento contabile. La quantificazione e la composizione del disavanzo di amministrazione ripianato in ciascun esercizio è rappresentata nella nota integrativa.

BILANCIO DI PREVISIONE PLURIENNALE ESERCIZIO 2019 / 2021 - SPESE

Missione, Programma, Titolo	Denominazione	Residui Presunti al termine dell'esercizio precedente quello cui si riferisce il bilancio	Previsioni definitive dell'anno precedente quello cui si riferisce il bilancio	PREVISIONI DEL BILANCIO PLURIENNALE		
				PREVISIONI dell'anno 2019	PREVISIONI dell'anno 2020	PREVISIONI dell'anno 2021
Totale Programma 03	Gestione economica, finanziaria, programmazione e provveditorato	2.751,32	78.132,60 (3.100,83) (0,00) 81.089,56	75.740,00 (1.464,00) (0,00)	75.360,00 (0,00)	75.660,00 (0,00) (0,00)
0104 Programma 04	Gestione delle entrate tributarie e servizi fiscali					
Titolo 1	Spese correnti	6.507,27	231.623,78 (0,00) (0,00) 231.133,08	223.135,00 (0,00) (0,00) 229.642,27	216.885,00 (0,00) (0,00)	214.985,00 (0,00) (0,00)
Totale Programma 04	Gestione delle entrate tributarie e servizi fiscali	6.507,27	231.623,78 (0,00) (0,00) 231.133,08	223.135,00 (0,00) (0,00) 229.642,27	216.885,00 (0,00) (0,00)	214.985,00 (0,00) (0,00)
0105 Programma 05	Gestione dei beni demaniali e patrimoniali					
Titolo 1	Spese correnti	62.519,30	326.290,00 (0,00) 382.436,06	312.800,00 (121.270,80) (0,00) 375.319,30	307.780,00 (21.820,99) (0,00)	306.830,00 (0,00) (0,00)
Titolo 2	Spese in conto capitale	2.876,76	61.749,40 (27.208,64) 21.495,88	269.481,64 (2.410,72) (0,00) 272.273,00	25.500,00 (0,00) (0,00)	25.500,00 (0,00) (0,00)
Totale Programma 05	Gestione dei beni demaniali e patrimoniali	65.396,06	388.039,40 (27.208,64) 403.931,94	582.281,64 (123.681,52) (0,00) 647.592,30	333.280,00 (21.820,99) (0,00)	332.330,00 (0,00) (0,00)
0106 Programma 06	Ufficio tecnico					
Titolo 1	Spese correnti	13.514,83	117.082,14 (1.708,00) (0,00) 132.679,28	121.015,00 (1.708,00) (0,00) 134.529,83	104.171,00 (0,00) (0,00)	109.170,00 (0,00) (0,00)

BILANCIO DI PREVISIONE PLURIENNALE ESERCIZIO 2019 / 2021 - SPESE

Missione, Programma, Titolo	Denominazione	Residui Presunti al termine dell'esercizio precedente quello cui si riferisce il bilancio	Previsioni definitive dell'anno precedente quello cui si riferisce il bilancio	PREVISIONI DEL BILANCIO PLURIENNALE		
				PREVISIONI dell'anno 2019	PREVISIONI dell'anno 2020	PREVISIONI dell'anno 2021
Titolo 2	Spese in conto capitale	1.889,05	23.696,55	2.000,00	5.000,00	5.000,00
				(0,00)	(0,00)	(0,00)
				(0,00)	(0,00)	(0,00)
Totale Programma 06	Ufficio tecnico	15.403,88	30.925,04	3.889,05		
			140.778,69	123.015,00	109.171,00	114.170,00
			(0,00)	(1.708,00)	(0,00)	(0,00)
0107 Programma 07	Elezioni e consultazioni popolari - Anagrafe e stato civile		163.604,32	138.418,88		
				(0,00)	(0,00)	(0,00)
				(0,00)	(0,00)	(0,00)
Titolo 1	Spese correnti	12.859,27	87.566,38	82.350,00	80.940,00	80.940,00
				(0,00)	(0,00)	(0,00)
				(0,00)	(0,00)	(0,00)
Totale Programma 07	Elezioni e consultazioni popolari - Anagrafe e stato civile	12.859,27	87.566,38	82.350,00	80.940,00	80.940,00
				(0,00)	(0,00)	(0,00)
				(0,00)	(0,00)	(0,00)
0108 Programma 08	Statistica e sistemi informativi			95.209,27		
			87.871,02	82.350,00	80.940,00	80.940,00
				(0,00)	(0,00)	(0,00)
Titolo 1	Spese correnti	6.134,36	50.170,00	47.290,00	45.790,00	45.880,00
				(35.388,98)	(21.220,39)	(0,00)
				(0,00)	(0,00)	(0,00)
Titolo 2	Spese in conto capitale	0,00	59.762,15	53.424,36		
			4.000,00	0,00	0,00	0,00
			(0,00)	(0,00)	(0,00)	(0,00)
Totale Programma 08	Statistica e sistemi informativi	6.134,36	54.170,00	47.290,00	45.790,00	45.880,00
				(35.388,98)	(21.220,39)	(0,00)
				(0,00)	(0,00)	(0,00)
0109 Programma 09	Assistenza tecnico-amministrativa agli enti locali		63.762,15	53.424,36		
				(0,00)	(0,00)	(0,00)
				(0,00)	(0,00)	(0,00)

BILANCIO DI PREVISIONE PLURIENNALE ESERCIZIO 2019 / 2021 - SPESE

Missione, Programma, Titolo	Denominazione	Residui Presunti al termine dell'esercizio precedente quello cui si riferisce il bilancio	Previsioni definitive dell'anno precedente quello cui si riferisce il bilancio	PREVISIONI DEL BILANCIO PLURIENNALE		
				PREVISIONI dell'anno 2019	PREVISIONI dell'anno 2020	PREVISIONI dell'anno 2021
Totale Programma 09	Assistenza tecnico-amministrativa agli enti locali	0,00	0,00	0,00	0,00	0,00
			(0,00)	(0,00)	(0,00)	(0,00)
			0,00	0,00	0,00	0,00
0110 Programma 10	Risorse umane		5.600,00	4.600,00	3.800,00	
Titolo 1	Spese correnti	958,58	(1.700,00)	(0,00)	(0,00)	
			(0,00)	(0,00)	(0,00)	
			8.005,30	6.558,58		
Titolo 2	Spese in conto capitale	0,00	0,00	0,00	0,00	
			(0,00)	(0,00)	(0,00)	
			951,60	0,00	0,00	
Totale Programma 10	Risorse umane	958,58	5.600,00	4.600,00	3.800,00	
			(1.700,00)	(0,00)	(0,00)	
			(0,00)	(0,00)	(0,00)	
0111 Programma 11	Altri servizi generali		8.956,90	6.558,58		
Titolo 1	Spese correnti	29.077,24	221.225,97	217.272,00	217.372,00	
			(47.285,88)	(11.485,83)	(0,00)	
			(28.060,00)	(23.545,00)	(23.545,00)	
			207.342,89	227.670,23		
Totale Programma 11	Altri servizi generali	29.077,24	221.225,97	217.272,00	217.372,00	
			(47.285,88)	(11.485,83)	(0,00)	
			(28.060,00)	(23.545,00)	(23.545,00)	
0112 Programma 12	Politica regionale unitaria per i servizi istituzionali, generali e di gestione (solo per le Regioni)		(28.060,00)	(11.485,83)	(0,00)	
			207.342,89	(23.545,00)	(23.545,00)	
Totale Programma 12	Politica regionale unitaria per i servizi istituzionali, generali e di gestione (solo per le Regioni)	0,00	0,00	0,00	0,00	
			(0,00)	(0,00)	(0,00)	
			0,00	0,00	0,00	

BILANCIO DI PREVISIONE PLURIENNALE ESERCIZIO 2019 / 2021 - SPESE

Missione, Programma, Titolo	Denominazione	Residui Presunti al termine dell'esercizio precedente quello cui si riferisce il bilancio	Previsioni definitive dell'anno precedente quello cui si riferisce il bilancio	PREVISIONI DEL BILANCIO PLURIENNALE		
				PREVISIONI dell'anno 2019	PREVISIONI dell'anno 2020	PREVISIONI dell'anno 2021
Totale Missione 01	Servizi istituzionali, generali e di gestione	186.746,25	1.375.522,37	1.239.678,00	1.241.517,00	
				(56.797,21)	(0,00)	
			(55.268,64)	(23.545,00)	(23.545,00)	
			1.461.188,11	1.686.935,48		

BILANCIO DI PREVISIONE PLURIENNALE ESERCIZIO 2019 / 2021 - SPESE

Missione, Programma, Titolo	Denominazione	Residui Presunti al termine dell'esercizio precedente quello cui si riferisce il bilancio	Previsioni definitive dell'anno precedente quello cui si riferisce il bilancio	PREVISIONI DEL BILANCIO PLURIENNALE		
				PREVISIONI dell'anno 2019	PREVISIONI dell'anno 2020	PREVISIONI dell'anno 2021
Missione 02 Giustizia						
0201 Programma 01 Totale	Uffici giudiziari Uffici giudiziari	0,00	0,00	0,00 (0,00) (0,00)	0,00 (0,00) (0,00)	0,00 (0,00) (0,00)
0202 Programma 02 Totale	Casa circondariale e altri servizi Casa circondariale e altri servizi	0,00	0,00	0,00 (0,00) (0,00)	0,00 (0,00) (0,00)	0,00 (0,00) (0,00)
0203 Programma 03 Totale	Politica regionale unitaria per la giustizia (solo per le Regioni) Politica regionale unitaria per la giustizia (solo per le Regioni)	0,00	0,00	0,00 (0,00) (0,00)	0,00 (0,00) (0,00)	0,00 (0,00) (0,00)
Totale Missione 02	Giustizia	0,00	0,00	0,00 (0,00) (0,00)	0,00 (0,00) (0,00)	0,00 (0,00) (0,00)

BILANCIO DI PREVISIONE PLURIENNALE ESERCIZIO 2019 / 2021 - SPESE

Missione, Programma, Titolo	Denominazione	Residui Presunti al termine dell'esercizio precedente quello cui si riferisce il bilancio	Previsioni definitive dell'anno precedente quello cui si riferisce il bilancio	PREVISIONI DEL BILANCIO PLURIENNALE		
				PREVISIONI dell'anno 2019	PREVISIONI dell'anno 2020	PREVISIONI dell'anno 2021
Missione 03 Ordine pubblico e sicurezza						
0301 Programma 01	Polizia locale e amministrativa	6.963,38	59.679,00	61.940,00	62.440,00	
Titolo 1	Spese correnti			(500,00)	(0,00)	(0,00)
			(0,00)	(0,00)	(0,00)	
			60.124,93	72.633,38		
Totale Programma 01	Polizia locale e amministrativa	6.963,38	59.679,00	61.940,00	62.440,00	
			(0,00)	(0,00)	(0,00)	
			60.124,93	72.633,38		
0302 Programma 02	Sistema integrato di sicurezza urbana	0,00	0,00	0,00	0,00	
Totale Programma 02	Sistema integrato di sicurezza urbana	0,00	0,00	(0,00)	(0,00)	(0,00)
			(0,00)	(0,00)	(0,00)	
			0,00	0,00		
0303 Programma 03	Politica regionale unitaria per l'ordine pubblico e la sicurezza (solo per le Regioni)					
Totale Programma 03	Politica regionale unitaria per l'ordine pubblico e la sicurezza (solo per le Regioni)	0,00	0,00	0,00	0,00	0,00
			(0,00)	(0,00)	(0,00)	(0,00)
			0,00	(0,00)	(0,00)	
Totale Missione 03	Ordine pubblico e sicurezza	6.963,38	59.679,00	61.940,00	62.440,00	
			(0,00)	(0,00)	(0,00)	(0,00)
			60.124,93	72.633,38		

BILANCIO DI PREVISIONE PLURIENNALE ESERCIZIO 2019 / 2021 - SPESE

Missione, Programma, Titolo	Denominazione	Residui Presunti al termine dell'esercizio precedente quello cui si riferisce il bilancio	Previsioni definitive dell'anno precedente quello cui si riferisce il bilancio	PREVISIONI DEL BILANCIO PLURIENNALE		
				PREVISIONI dell'anno 2019	PREVISIONI dell'anno 2020	PREVISIONI dell'anno 2021
Missione 04 Istruzione e diritto allo studio						
0401 Programma 01	Istruzione prescolastica					
Titolo 1	Spese correnti	4.465,09	16.701,00	16.500,00	15.700,00	16.500,00
				(9.877,58)	(2.562,58)	(0,00)
				(0,00)	(0,00)	(0,00)
Titolo 2	Spese in conto capitale	0,00	20.605,00	20.965,09	0,00	0,00
				(0,00)	(0,00)	(0,00)
				(0,00)	(0,00)	(0,00)
Totale	Istruzione prescolastica	4.465,09	16.701,00	16.500,00	15.700,00	16.500,00
Programma 01				(9.877,58)	(2.562,58)	(0,00)
				(0,00)	(0,00)	(0,00)
0402 Programma 02	Altri ordini di istruzione non universitaria		25.605,00	20.965,09		
Titolo 1	Spese correnti	5.637,95	27.150,00	26.100,00	25.900,00	25.900,00
				(12.942,20)	(4.927,20)	(0,00)
				(0,00)	(0,00)	(0,00)
				31.737,95		
Titolo 2	Spese in conto capitale	0,00	13.300,00	5.000,00	0,00	0,00
				(0,00)	(0,00)	(0,00)
				(0,00)	(0,00)	(0,00)
Totale	Altri ordini di istruzione non universitaria	5.637,95	40.450,00	31.100,00	25.900,00	25.900,00
Programma 02				(12.942,20)	(4.927,20)	(0,00)
				(0,00)	(0,00)	(0,00)
				36.737,95		
0403 Programma 03	Edilizia scolastica (solo per le Regioni)					
Totale	Edilizia scolastica (solo per le Regioni)	0,00	0,00	0,00	0,00	0,00
Programma 03				(0,00)	(0,00)	(0,00)
				(0,00)	(0,00)	(0,00)
				0,00		

BILANCIO DI PREVISIONE PLURIENNALE ESERCIZIO 2019 / 2021 - SPESE

Missione, Programma, Titolo	Denominazione	Residui Presunti al termine dell'esercizio precedente quello cui si riferisce il bilancio	Previsioni definitive dell'anno precedente quello cui si riferisce il bilancio	PREVISIONI DEL BILANCIO PLURIENNALE		
				PREVISIONI dell'anno 2019	PREVISIONI dell'anno 2020	PREVISIONI dell'anno 2021
0404 Programma 04	Istruzione universitaria	0,00	0,00	0,00	0,00	0,00
Totale Programma 04	Istruzione universitaria			0,00 (0,00) (0,00)	0,00 (0,00) (0,00)	0,00 (0,00) (0,00)
0405 Programma 05	Istruzione tecnica superiore	0,00	0,00	0,00	0,00	0,00
Totale Programma 05	Istruzione tecnica superiore			0,00 (0,00) (0,00)	0,00 (0,00) (0,00)	0,00 (0,00) (0,00)
0406 Programma 06	Servizi ausiliari all'istruzione	48.218,25	224.756,50	191.689,00	190.155,00	189.985,00
Titolo 1	Spese correnti			(164.845,71)	(46.772,50)	(0,00)
Titolo 2	Spese in conto capitale	0,00	272.434,73	(0,00)	(0,00)	(0,00)
Totale Programma 06	Servizi ausiliari all'istruzione			239.907,25	201.000,00	189.985,00
0407 Programma 07	Diritto allo studio	48.218,25	225.756,50	392.689,00	190.155,00	189.985,00
Titolo 1	Spese correnti	0,00	45.600,00	(20.078,00)	(0,00)	(0,00)
Totale Programma 07	Diritto allo studio			45.100,00 (20.078,00) (0,00)	45.100,00 (0,00) (0,00)	45.100,00 (0,00) (0,00)

BILANCIO DI PREVISIONE PLURIENNALE ESERCIZIO 2019 / 2021 - SPESE

Missione, Programma, Titolo	Denominazione	Residui Presunti al termine dell'esercizio precedente quello cui si riferisce il bilancio	Previsioni definitive dell'anno precedente quello cui si riferisce il bilancio	PREVISIONI DEL BILANCIO PLURIENNALE		
				PREVISIONI dell'anno 2019	PREVISIONI dell'anno 2020	PREVISIONI dell'anno 2021
0408 Programma 08	Politica regionale unitaria per l'istruzione e il diritto allo studio (solo per le Regioni)	0,00	0,00	0,00	0,00	0,00
Totale Programma 08	Politica regionale unitaria per l'istruzione e il diritto allo studio (solo per le Regioni)		(0,00)	(0,00)	(0,00)	(0,00)
Totale Missione 04	Istruzione e diritto allo studio	58.321,29	329.507,50	485.389,00 (207.743,49)	276.855,00 (54.262,28)	277.485,00 (0,00)
				0,00	(0,00)	(0,00)
			387.634,70	543.710,29	(0,00)	(0,00)

BILANCIO DI PREVISIONE PLURIENNALE ESERCIZIO 2019 / 2021 - SPESE

Missione, Programma, Titolo	Denominazione	Residui Presunti al termine dell'esercizio, precedente quello cui si riferisce il bilancio	Previsioni definitive dell'anno precedente quello cui si riferisce il bilancio	PREVISIONI DEL BILANCIO PLURIENNALE		
				PREVISIONI dell'anno 2019	PREVISIONI dell'anno 2020	PREVISIONI dell'anno 2021
Missione 05 Tutela e valorizzazione dei beni e delle attività culturali						
0501	Programma 01					
	Totale	0,00	0,00	0,00	0,00	0,00
	Valorizzazione dei beni di interesse storico			(0,00)	(0,00)	(0,00)
	Valorizzazione dei beni di interesse storico			(0,00)	(0,00)	(0,00)
				0,00	0,00	0,00
0502	Programma 02					
	Attività culturali e interventi diversi nel settore culturale					
	Spese correnti	9.388,15	32.341,00	29.700,00	28.500,00	29.000,00
				(19.545,30)	(292,80)	(0,00)
				(0,00)	(0,00)	(0,00)
				39.088,15	(0,00)	(0,00)
	Spese in conto capitale	2.101,86	38.151,23	112.886,73	4.000,00	4.000,00
				(92.659,96)	(0,00)	(0,00)
				(23.037,96)	(0,00)	(0,00)
				19.457,55	(0,00)	(0,00)
				70.492,23	32.500,00	33.000,00
				(112.205,26)	(292,80)	(0,00)
				(0,00)	(0,00)	(0,00)
				60.117,48	(0,00)	(0,00)
0503	Programma 03					
	Politica regionale unitaria per la tutela dei beni e delle attività culturali (solo per le Regioni)					
	Politica regionale unitaria per la tutela dei beni e delle attività culturali (solo per le Regioni)	0,00	0,00	0,00	0,00	0,00
				(0,00)	(0,00)	(0,00)
				0,00	(0,00)	(0,00)
				70.492,23	32.500,00	38.000,00
				(112.205,26)	(292,80)	(0,00)
				(23.037,96)	(0,00)	(0,00)
				60.117,48	(0,00)	(0,00)
				142.586,73	32.500,00	38.000,00
				(112.205,26)	(292,80)	(0,00)
				(0,00)	(0,00)	(0,00)
				154.076,74	(0,00)	(0,00)
				142.586,73	32.500,00	38.000,00
				(112.205,26)	(292,80)	(0,00)
				(0,00)	(0,00)	(0,00)
				154.076,74	(0,00)	(0,00)

BILANCIO DI PREVISIONE PLURIENNALE ESERCIZIO 2019 / 2021 - SPESE

Missione, Programma, Titolo	Denominazione	Residui Presunti al termine dell'esercizio precedente quello cui si riferisce il bilancio	Previsioni definitive dell'anno precedente quello cui si riferisce il bilancio	PREVISIONI DEL BILANCIO PLURIENNALE		
				PREVISIONI dell'anno 2019	PREVISIONI dell'anno 2020	PREVISIONI dell'anno 2021

BILANCIO DI PREVISIONE PLURIENNALE ESERCIZIO 2019 / 2021 - SPESE

Missione, Programma, Titolo	Denominazione	Residui Presunti al termine dell'esercizio precedente quello cui si riferisce il bilancio	Previsioni definitive dell'anno precedente quello cui si riferisce il bilancio	PREVISIONI DEL BILANCIO PLURIENNALE		
				PREVISIONI dell'anno 2019	PREVISIONI dell'anno 2020	PREVISIONI dell'anno 2021
Missione 06 Politiche giovanili, sport e tempo libero						
0601 Programma 01	Sport e tempo libero					
Titolo 1	Spese correnti	1.500,00	16.500,00	17.000,00	14.700,00	14.700,00
				(0,00)	(0,00)	(0,00)
			19.200,00	(0,00)	(0,00)	(0,00)
				18.500,00		
Titolo 2	Spese in conto capitale	7.682,65	76.100,00	118.510,95	0,00	0,00
			(64.610,95)	(11.962,18)	(0,00)	(0,00)
			7.682,65	(0,00)	(0,00)	(0,00)
				126.193,60		
Totale Programma 01	Sport e tempo libero	9.182,65	92.600,00	135.510,95	14.700,00	14.700,00
			(64.610,95)	(11.962,18)	(0,00)	(0,00)
			26.882,65	(0,00)	(0,00)	(0,00)
0602 Programma 02	Giovani					
Totale Programma 02	Giovani	0,00	0,00	0,00	0,00	0,00
			(0,00)	(0,00)	(0,00)	(0,00)
			0,00	0,00		
0603 Programma 03	Politica regionale unitaria per i giovani, lo sport e il tempo libero (solo per le Regioni)					
Totale Programma 03	Politica regionale unitaria per i giovani, lo sport e il tempo libero (solo per le Regioni)	0,00	0,00	0,00	0,00	0,00
			(0,00)	(0,00)	(0,00)	(0,00)
			0,00	0,00		
Totale Missione 06	Politiche giovanili, sport e tempo libero	9.182,65	92.600,00	135.510,95	14.700,00	14.700,00
			(64.610,95)	(11.962,18)	(0,00)	(0,00)
			26.882,65	(0,00)	(0,00)	(0,00)

BILANCIO DI PREVISIONE PLURIENNALE ESERCIZIO 2019 / 2021 - SPESE

Missione, Programma, Titolo	Denominazione	Residui Presunti al termine dell'esercizio precedente quello cui si riferisce il bilancio	Previsioni definitive dell'anno precedente quello cui si riferisce il bilancio	PREVISIONI DEL BILANCIO PLURIENNALE		
				PREVISIONI dell'anno 2019	PREVISIONI dell'anno 2020	PREVISIONI dell'anno 2021
Missione 07 Turismo						
0701 Programma 01	Sviluppo e valorizzazione del turismo					
Titolo 1	Spese correnti	6.050,00	40.946,00	40.300,00	32.700,00	33.700,00
			(0,00)	(0,00)	(0,00)	(0,00)
			47.146,00	46.350,00		
Totale Programma 01	Sviluppo e valorizzazione del turismo	6.050,00	40.946,00	40.300,00	32.700,00	33.700,00
			(0,00)	(0,00)	(0,00)	(0,00)
			47.146,00	46.350,00		
0702 Programma 02	Politica regionale unitaria per il turismo (solo per le Regioni)					
Totale Programma 02	Politica regionale unitaria per il turismo (solo per le Regioni)	0,00	0,00	0,00	0,00	0,00
			(0,00)	(0,00)	(0,00)	(0,00)
			0,00	0,00		
Totale Missione 07	Turismo	6.050,00	40.946,00	40.300,00	32.700,00	33.700,00
			(0,00)	(0,00)	(0,00)	(0,00)
			47.146,00	46.350,00		

BILANCIO DI PREVISIONE PLURIENNALE ESERCIZIO 2019 / 2021 - SPESE

Missione, Programma, Titolo	Denominazione	Residui Presunti al termine dell'esercizio precedente quello cui si riferisce il bilancio	Previsioni definitive dell'anno precedente quello cui si riferisce il bilancio	PREVISIONI DEL BILANCIO PLURIENNALE		
				PREVISIONI dell'anno 2019	PREVISIONI dell'anno 2020	PREVISIONI dell'anno 2021
Missione 08 Assetto del territorio ed edilizia abitativa						
0801 Programma 01 Titolo 1	Urbanistica e assetto del territorio Spese correnti	16.762,27	17.200,00	11.000,00 (6.000,00)	6.000,00 (0,00)	4.000,00 (0,00)
			(0,00)	(0,00)	(0,00)	(0,00)
			38.934,17	27.762,27		
Titolo 2	Spese in conto capitale	0,00	2.000,00	3.000,00 (0,00)	2.000,00 (0,00)	2.000,00 (0,00)
			(0,00)	(0,00)	(0,00)	(0,00)
			2.000,00	3.000,00		
Totale Programma 01	Urbanistica e assetto del territorio	16.762,27	19.200,00	14.000,00 (6.000,00)	8.000,00 (0,00)	6.000,00 (0,00)
			(0,00)	(0,00)	(0,00)	(0,00)
			40.934,17	30.762,27		
0802 Programma 02 Titolo 1	Edilizia residenziale pubblica e locale e piani di edilizia economico-popolare Spese correnti	5.175,50	7.550,00	8.000,00 (2.750,00)	7.000,00 (275,00)	7.000,00 (0,00)
			(0,00)	(0,00)	(0,00)	(0,00)
			11.201,41	13.175,50		
Titolo 2	Spese in conto capitale	0,00	0,00	0,00 (0,00)	0,00 (0,00)	0,00 (0,00)
			(0,00)	(0,00)	(0,00)	(0,00)
			25.841,07	0,00		
Totale Programma 02	Edilizia residenziale pubblica e locale e piani di edilizia economico-popolare	5.175,50	7.550,00	8.000,00 (2.750,00)	7.000,00 (275,00)	7.000,00 (0,00)
			(0,00)	(0,00)	(0,00)	(0,00)
			37.042,48	13.175,50		
0803 Programma 03	Politica regionale unitaria per l'assetto del territorio e l'edilizia abitativa (solo per le Regioni)					

BILANCIO DI PREVISIONE PLURIENNALE ESERCIZIO 2019 / 2021 - SPESE

Missione, Programma, Titolo	Denominazione	Residui Presunti al termine dell'esercizio precedente quello cui si riferisce il bilancio	Previsioni definitive dell'anno precedente quello cui si riferisce il bilancio	PREVISIONI DEL BILANCIO PLURIENNALE		
				PREVISIONI dell'anno 2019	PREVISIONI dell'anno 2020	PREVISIONI dell'anno 2021
Totale Programma 03	Politica regionale unitaria per l'assetto del territorio e l'edilizia abitativa (solo per le Regioni)	0,00	0,00 <i>(0,00)</i> <i>(0,00)</i> 0,00	0,00 <i>(0,00)</i> <i>(0,00)</i>	0,00 <i>(0,00)</i> <i>(0,00)</i>	0,00 <i>(0,00)</i> <i>(0,00)</i>
Totale Missione 08	Assetto del territorio ed edilizia abitativa	21.937,77	26.750,00	22.000,00 <i>(6.750,00)</i>	15.000,00 <i>(275,00)</i> <i>(0,00)</i>	13.000,00 <i>(0,00)</i> <i>(0,00)</i>
			77.976,65	43.937,77		

BILANCIO DI PREVISIONE PLURIENNALE ESERCIZIO 2019 / 2021 - SPESE

Missione, Programma, Titolo	Denominazione	Residui Presunti al termine dell'esercizio precedente quello cui si riferisce il bilancio	Previsioni definitive dell'anno precedente quello cui si riferisce il bilancio	PREVISIONI DEL BILANCIO PLURIENNALE		
				PREVISIONI dell'anno 2019	PREVISIONI dell'anno 2020	PREVISIONI dell'anno 2021
Missione 09 Sviluppo sostenibile e tutela del territorio e dell'ambiente						
0901 Programma 01 Titolo 2	Difesa del suolo Spese in conto capitale	5.480,00	11.500,00	9.500,00	8.000,00	8.000,00
			(0,00)	(0,00)	(0,00)	(0,00)
			20.680,00	14.980,00		
Totale Programma 01	Difesa del suolo	5.480,00	11.500,00	9.500,00	8.000,00	8.000,00
			(0,00)	(0,00)	(0,00)	(0,00)
			20.680,00	14.980,00		
0902 Programma 02 Titolo 1	Tutela, valorizzazione e recupero ambientale Spese correnti	8.779,68	33.400,00	34.500,00	34.500,00	34.500,00
			(0,00)	(5.856,00)	(0,00)	(0,00)
			40.994,35	43.279,68		
Totale Titolo 2	Spese in conto capitale	46.189,20	380.500,00	332.026,96	2.500,00	2.500,00
			(0,00)	(0,00)	(0,00)	(0,00)
			380.624,70	378.216,16		
Totale Programma 02	Tutela, valorizzazione e recupero ambientale	54.968,88	413.900,00	366.526,96	37.000,00	37.000,00
			(0,00)	(5.856,00)	(0,00)	(0,00)
			421.619,05	421.495,84		
0903 Programma 03 Titolo 1	Rifiuti Spese correnti	84.526,40	326.116,00	320.800,00	316.100,00	317.200,00
			(0,00)	(2.459,66)	(388,44)	(0,00)
			402.402,63	405.326,40		

BILANCIO DI PREVISIONE PLURIENNALE ESERCIZIO 2019 / 2021 - SPESE

Missione, Programma, Titolo	Denominazione	Residui Presunti al termine dell'esercizio precedente quello cui si riferisce il bilancio	Previsioni definitive dell'anno precedente quello cui si riferisce il bilancio	PREVISIONI DEL BILANCIO PLURIENNALE		
				PREVISIONI dell'anno 2019	PREVISIONI dell'anno 2020	PREVISIONI dell'anno 2021
Titolo 2	Spese in conto capitale	20.000,00	36.000,00	17.500,00	0,00	0,00
				(0,00)	(0,00)	(0,00)
				(0,00)	(0,00)	(0,00)
				37.500,00		
Totale Programma 03	Rifiuti	104.526,40	362.116,00	338.300,00	316.100,00	317.200,00
				(2.459,66)	(388,44)	(0,00)
				(0,00)	(0,00)	(0,00)
0904 Programma 04	Servizio idrico integrato		422.402,63			
Titolo 1	Spese correnti	0,00	1.250,00	815,00	360,00	0,00
				(0,00)	(0,00)	(0,00)
				(0,00)	(0,00)	(0,00)
				1.250,00		
Titolo 2	Spese in conto capitale	0,00	20.000,00	0,00	0,00	0,00
				(0,00)	(0,00)	(0,00)
				(0,00)	(0,00)	(0,00)
				0,00		
Totale Programma 04	Servizio idrico integrato	0,00	21.250,00	815,00	360,00	0,00
				(0,00)	(0,00)	(0,00)
				(0,00)	(0,00)	(0,00)
				1.250,00		
0905 Programma 05	Aree protette, parchi naturali, protezione naturalistica e forestazione					
Titolo 2	Spese in conto capitale	0,00	0,00	3.040,00	0,00	0,00
				(0,00)	(0,00)	(0,00)
				(0,00)	(0,00)	(0,00)
				0,00		
Totale Programma 05	Aree protette, parchi naturali, protezione naturalistica e forestazione	0,00	0,00	3.040,00	0,00	0,00
				(0,00)	(0,00)	(0,00)
				(0,00)	(0,00)	(0,00)
				0,00		
0906 Programma 06	Tutela e valorizzazione delle risorse idriche					
				3.040,00		

BILANCIO DI PREVISIONE PLURIENNALE ESERCIZIO 2019 / 2021 - SPESE

Missione, Programma, Titolo	Denominazione	Residui Presunti al termine dell'esercizio precedente quello cui si riferisce il bilancio	Previsioni definitive dell'anno precedente quello cui si riferisce il bilancio	PREVISIONI DEL BILANCIO PLURIENNALE		
				PREVISIONI dell'anno 2019	PREVISIONI dell'anno 2020	PREVISIONI dell'anno 2021
Totale Programma 06	Tutela e valorizzazione delle risorse idriche	0,00	0,00 di cui già impegnato* (0,00) di cui fondo plur.vincolato 0,00	0,00 (0,00) (0,00) 0,00	0,00 (0,00) (0,00)	0,00 (0,00) (0,00)
0907 Programma 07	Sviluppo sostenibile territorio montano piccoli Comuni					
Totale Programma 07	Sviluppo sostenibile territorio montano piccoli Comuni	0,00	0,00 di cui già impegnato* (0,00) di cui fondo plur.vincolato 0,00	0,00 (0,00) (0,00) 0,00	0,00 (0,00) (0,00)	0,00 (0,00) (0,00)
0908 Programma 08	Qualità dell'aria e riduzione dell'inquinamento					
Totale Programma 08	Qualità dell'aria e riduzione dell'inquinamento	0,00	0,00 di cui già impegnato* (0,00) di cui fondo plur.vincolato 0,00	0,00 (0,00) (0,00) 0,00	0,00 (0,00) (0,00)	0,00 (0,00) (0,00)
0909 Programma 09	Politica regionale unitaria per lo sviluppo sostenibile e la tutela del territorio e l'ambiente (solo per le Regioni)					
Totale Programma 09	Politica regionale unitaria per lo sviluppo sostenibile e la tutela del territorio e l'ambiente (solo per le Regioni)	0,00	0,00 di cui già impegnato* (0,00) di cui fondo plur.vincolato 0,00	0,00 (0,00) (0,00) 0,00	0,00 (0,00) (0,00)	0,00 (0,00) (0,00)
Totale Missione 09	Sviluppo sostenibile e tutela del territorio e dell'ambiente	164.975,28	808.756,00 (16.000,00) 865.951,68	718.181,96 (8.315,66) (0,00) 883.157,24	361.460,00 (388,44) (0,00)	362.200,00 (0,00) (0,00)

BILANCIO DI PREVISIONE PLURIENNALE ESERCIZIO 2019 / 2021 - SPESE

Missione, Programma, Titolo	Denominazione	Residui Presunti al termine dell'esercizio precedente quello cui si riferisce il bilancio	Previsioni definitive dell'anno precedente quello cui si riferisce il bilancio	PREVISIONI DEL BILANCIO PLURIENNALE		
				PREVISIONI dell'anno 2019	PREVISIONI dell'anno 2020	PREVISIONI dell'anno 2021
Missione 10 Trasporti e diritto alla mobilità						
1001 Programma 01	Trasporto ferroviario	0,00	0,00	0,00	0,00	0,00
Totale Programma 01	Trasporto ferroviario		(0,00) 0,00	(0,00) 0,00	(0,00) 0,00	(0,00) 0,00
1002 Programma 02	Trasporto pubblico locale					
Totale Programma 02	Trasporto pubblico locale	0,00	0,00	0,00	0,00	0,00
1003 Programma 03	Trasporto per vie d'acqua					
Totale Programma 03	Trasporto per vie d'acqua	0,00	0,00	0,00	0,00	0,00
1004 Programma 04	Altre modalità di trasporto					
Totale Programma 04	Altre modalità di trasporto	0,00	0,00	0,00	0,00	0,00
1005 Programma 05	Viabilità e infrastrutture stradali					
Titolo 1	Spese correnti	43.059,14	176.800,00	179.990,00	178.140,00	177.260,00
				(0,00)	(0,00)	(0,00)
			219.081,86	(0,00)	(0,00)	(0,00)
			245.053,85	223.049,14	32.500,00	32.500,00
Titolo 2	Spese in conto capitale	35.669,12	380.652,35	(7.208,52)	(0,00)	(0,00)
			(73.652,35)	(0,00)	(0,00)	(0,00)
			152.013,50	416.321,47	32.500,00	32.500,00

BILANCIO DI PREVISIONE PLURIENNALE ESERCIZIO 2019 / 2021 - SPESE

Missione, Programma, Titolo	Denominazione	Residui Presunti al termine dell'esercizio precedente quello cui si riferisce il bilancio	Previsioni definitive dell'anno precedente quello cui si riferisce il bilancio	PREVISIONI DEL BILANCIO PLURIENNALE		
				PREVISIONI dell'anno 2019	PREVISIONI dell'anno 2020	PREVISIONI dell'anno 2021
Totale Programma 05	Viabilità e Infrastrutture stradali	78.728,26	421.853,85 <i>di cui già impegnato*</i> <i>di cui fondo plur.vincolato</i> 371.095,36 previsione di cassa	560.642,35 <i>(7.208,52)</i> <i>(0,00)</i> 639.370,61	210.640,00 <i>(0,00)</i> <i>(0,00)</i>	209.760,00 <i>(0,00)</i> <i>(0,00)</i>
1006 Programma 06	Politica regionale unitaria per i trasporti e il diritto alla mobilità' (solo per le Regioni)					
Totale Programma 06	Politica regionale unitaria per i trasporti e il diritto alla mobilità' (solo per le Regioni)	0,00	0,00 <i>(0,00)</i> 0,00	0,00 <i>(0,00)</i> 0,00	0,00 <i>(0,00)</i> <i>(0,00)</i>	0,00 <i>(0,00)</i> <i>(0,00)</i>
Totale Missione 10	Trasporti e diritto alla mobilità	78.728,26	421.853,85 <i>di cui già impegnato*</i> <i>di cui fondo plur.vincolato</i> 371.095,36 previsione di cassa	560.642,35 <i>(7.208,52)</i> <i>(0,00)</i> 639.370,61	210.640,00 <i>(0,00)</i> <i>(0,00)</i>	209.760,00 <i>(0,00)</i> <i>(0,00)</i>

BILANCIO DI PREVISIONE PLURIENNALE ESERCIZIO 2019 / 2021 - SPESE

Missione, Programma, Titolo	Denominazione	Residui Presunti al termine dell'esercizio precedente quello cui si riferisce il bilancio	Previsioni definitive dell'anno precedente quello cui si riferisce il bilancio	PREVISIONI DEL BILANCIO PLURIENNALE		
				PREVISIONI dell'anno 2019	PREVISIONI dell'anno 2020	PREVISIONI dell'anno 2021
Missione 11 Soccorso civile						
1101 Programma 01	Sistema di protezione civile					
Titolo 1	Spese correnti	0,00	56,00	1.556,00	1.556,00	1.556,00
				(0,00)	(0,00)	(0,00)
				(0,00)	(0,00)	(0,00)
				56,00	1.556,00	1.556,00
Totale Programma 01	Sistema di protezione civile	0,00	56,00	1.556,00	1.556,00	1.556,00
				(0,00)	(0,00)	(0,00)
				(0,00)	(0,00)	(0,00)
				56,00	1.556,00	1.556,00
1102 Programma 02	Interventi a seguito di calamità naturali					
Totale Programma 02	Interventi a seguito di calamità naturali	0,00	0,00	0,00	0,00	0,00
				(0,00)	(0,00)	(0,00)
				(0,00)	(0,00)	(0,00)
				0,00	0,00	0,00
1103 Programma 03	Politica regionale unitaria per il soccorso e la protezione civile (solo per le Regioni)					
Totale Programma 03	Politica regionale unitaria per il soccorso e la protezione civile (solo per le Regioni)	0,00	0,00	0,00	0,00	0,00
				(0,00)	(0,00)	(0,00)
				(0,00)	(0,00)	(0,00)
				0,00	0,00	0,00
Totale Missione 11	Soccorso civile	0,00	56,00	1.556,00	1.556,00	1.556,00
				(0,00)	(0,00)	(0,00)
				(0,00)	(0,00)	(0,00)
				56,00	1.556,00	1.556,00

BILANCIO DI PREVISIONE PLURIENNALE ESERCIZIO 2019 / 2021 - SPESE

Missione, Programma, Titolo	Denominazione	Residui Presunti al termine dell'esercizio precedente quello cui si riferisce il bilancio	Previsioni definitive dell'anno precedente quello cui si riferisce il bilancio	PREVISIONI DEL BILANCIO PLURIENNALE		
				PREVISIONI dell'anno 2019	PREVISIONI dell'anno 2020	PREVISIONI dell'anno 2021
Missione 12 Diritti sociali, politiche sociali e famiglia						
1201	Programma 01					
	Titolo 1					
	Interventi per l'infanzia e i minori e per asili nido					
	Spese correnti	9.000,00	12.240,00	25.120,00 (2.710,00)	8.800,00 (0,00)	8.800,00 (0,00)
			(0,00)	(0,00)	(0,00)	(0,00)
			12.240,00	34.120,00		
	Totale	9.000,00	12.240,00	25.120,00 (2.710,00)	8.800,00 (0,00)	8.800,00 (0,00)
	Programma 01		(0,00)	(0,00)	(0,00)	(0,00)
	Titolo 2		12.240,00	34.120,00		
1202	Programma 02					
	Titolo 1					
	Interventi per la disabilità					
	Spese correnti	4.724,90	27.400,00	43.400,00 (550,00)	43.400,00 (0,00)	43.400,00 (0,00)
			(0,00)	(0,00)	(0,00)	(0,00)
			31.444,65	48.124,90		
	Spese in conto capitale	0,00	0,00	0,00	0,00	0,00
			(0,00)	(0,00)	(0,00)	(0,00)
			10.000,00	0,00		
	Totale	4.724,90	27.400,00	43.400,00 (550,00)	43.400,00 (0,00)	43.400,00 (0,00)
	Programma 02		(0,00)	(0,00)	(0,00)	(0,00)
1203	Programma 03					
	Titolo 1					
	Interventi per gli anziani					
	Spese correnti	520.981,19	2.774.379,00	2.803.210,00 (2.772.056,40)	2.828.210,00 (1.756,40)	2.853.210,00 (0,00)
			(0,00)	(0,00)	(0,00)	(0,00)
			3.015.039,96	3.090.840,93		

BILANCIO DI PREVISIONE PLURIENNALE ESERCIZIO 2019 / 2021 - SPESE

Missione, Programma, Titolo	Denominazione	Residui Presunti al termine dell'esercizio precedente quello cui si riferisce il bilancio	Previsioni definitive dell'anno precedente quello cui si riferisce il bilancio	PREVISIONI DEL BILANCIO PLURIENNALE		
				PREVISIONI dell'anno 2019	PREVISIONI dell'anno 2020	PREVISIONI dell'anno 2021
Titolo 2	Spese in conto capitale	3.844,00	8.368,11	0,00	0,00	0,00
			(4.524,11)	(0,00)	(0,00)	(0,00)
			6.964,00	(0,00)	(0,00)	(0,00)
Totale Programma 03	Interventi per gli anziani	524.775,19	2.782.747,11	2.828.210,00	2.853.210,00	2.853.210,00
			(4.524,11)	(1.756,40)	(0,00)	(0,00)
			3.022.003,96	(0,00)	(0,00)	(0,00)
1204 Programma 04	Interventi per soggetti a rischio di esclusione sociale					
Titolo 1	Spese correnti	342,00	8.408,00	5.000,00	5.000,00	5.000,00
			(0,00)	(0,00)	(0,00)	(0,00)
			13.778,00	(0,00)	(0,00)	(0,00)
Totale Programma 04	Interventi per soggetti a rischio di esclusione sociale	342,00	8.408,00	5.000,00	5.000,00	5.000,00
			(0,00)	(0,00)	(0,00)	(0,00)
			13.778,00	(0,00)	(0,00)	(0,00)
1205 Programma 05	Interventi per le famiglie					
Totale Programma 05	Interventi per le famiglie	0,00	0,00	0,00	0,00	0,00
			(0,00)	(0,00)	(0,00)	(0,00)
			0,00	(0,00)	(0,00)	(0,00)
1206 Programma 06	Interventi per il diritto alla casa					
Totale Programma 06	Interventi per il diritto alla casa	0,00	0,00	0,00	0,00	0,00
			(0,00)	(0,00)	(0,00)	(0,00)
			0,00	(0,00)	(0,00)	(0,00)
1207 Programma 07	Programmazione e governo della rete dei servizi socio-sanitari e sociali					

BILANCIO DI PREVISIONE PLURIENNALE ESERCIZIO 2019 / 2021 - SPESE

Missione, Programma, Titolo	Denominazione	Residui Presunti al termine dell'esercizio precedente quello cui si riferisce il bilancio	Previsioni definitive dell'anno precedente quello cui si riferisce il bilancio	PREVISIONI DEL BILANCIO PLURIENNALE		
				PREVISIONI dell'anno 2019	PREVISIONI dell'anno 2020	PREVISIONI dell'anno 2021
TITOLO 1	Spese correnti	40.210,67	113.688,00	93.700,00 (23.870,00)	92.200,00 (741,50)	86.500,00 (0,00)
Totale Programma 07	Programmazione e governo della rete dei servizi socio-sanitari e sociali	40.210,67	113.688,00	93.700,00 (23.870,00)	92.200,00 (741,50)	86.500,00 (0,00)
1208 Programma 08	Cooperazione e associazionismo					
Totale Programma 08	Cooperazione e associazionismo	0,00	0,00	0,00 (0,00)	0,00 (0,00)	0,00 (0,00)
1209 Programma 09	Servizio necroscopico e cimiteriale					
TITOLO 1	Spese correnti	10.739,85	35.923,00	39.400,00 (24.336,00)	39.400,00 (22.936,00)	39.400,00 (0,00)
TITOLO 2	Spese in conto capitale	0,00	0,00	0,00 (0,00)	0,00 (0,00)	0,00 (0,00)
Totale Programma 09	Servizio necroscopico e cimiteriale	10.739,85	35.923,00	39.400,00 (24.336,00)	39.400,00 (22.936,00)	39.400,00 (0,00)
1210 Programma 10	Politica regionale unitaria per i diritti sociali e la famiglia (solo per le Regioni)					
Totale Programma 10	Politica regionale unitaria per i diritti sociali e la famiglia (solo per le Regioni)	0,00	0,00	0,00 (0,00)	0,00 (0,00)	0,00 (0,00)

BILANCIO DI PREVISIONE PLURIENNALE ESERCIZIO 2019 / 2021 - SPESE

Missione, Programma, Titolo	Denominazione	Residui Presunti al termine dell'esercizio precedente quello cui si riferisce il bilancio	Previsioni definitive dell'anno precedente quello cui si riferisce il bilancio	PREVISIONI DEL BILANCIO PLURIENNALE		
				PREVISIONI dell'anno 2019	PREVISIONI dell'anno 2020	PREVISIONI dell'anno 2021
Totale Missione 12	Dritti sociali, politiche sociali e famiglia	589.792,61	2.980.406,11	3.029.354,11 (2.827.111,64)	3.017.010,00 (25.433,90)	3.036.310,00 (0,00)
			(4.524,11)	(0,00)	(0,00)	(0,00)
			3.280.835,26	3.385.846,46		

BILANCIO DI PREVISIONE PLURIENNALE ESERCIZIO 2019 / 2021 - SPESE

Missione, Programma, Titolo	Denominazione	Residui Presunti al termine dell'esercizio precedente quello cui si riferisce il bilancio	Previsioni definitive dell'anno precedente quello cui si riferisce il bilancio	PREVISIONI DEL BILANCIO PLURIENNALE		
				PREVISIONI dell'anno 2019	PREVISIONI dell'anno 2020	PREVISIONI dell'anno 2021
Missione 13 Tutela della salute						
1301 Programma 01	Servizio sanitario regionale - finanziamento ordinario corrente per la garanzia del LEA					
Totale Programma 01	Servizio sanitario regionale - finanziamento ordinario corrente per la garanzia del LEA	0,00	0,00	0,00	0,00	0,00
				(0,00)	(0,00)	(0,00)
				(0,00)	(0,00)	(0,00)
1302 Programma 02	Servizio sanitario regionale - finanziamento aggiuntivo corrente per livelli di assistenza superiori al LEA					
Totale Programma 02	Servizio sanitario regionale - finanziamento aggiuntivo corrente per livelli di assistenza superiori al LEA	0,00	0,00	0,00	0,00	0,00
				(0,00)	(0,00)	(0,00)
				(0,00)	(0,00)	(0,00)
1303 Programma 03	Servizio sanitario regionale - finanziamento aggiuntivo corrente per la copertura dello squilibrio di bilancio corrente					
Totale Programma 03	Servizio sanitario regionale - finanziamento aggiuntivo corrente per la copertura dello squilibrio di bilancio corrente	0,00	0,00	0,00	0,00	0,00
				(0,00)	(0,00)	(0,00)
				(0,00)	(0,00)	(0,00)
1304 Programma 04	Servizio sanitario regionale - ripiano di disavanzi sanitari relativi ad esercizi progressivi					
Totale Programma 04	Servizio sanitario regionale - ripiano di disavanzi sanitari relativi ad esercizi progressivi	0,00	0,00	0,00	0,00	0,00
				(0,00)	(0,00)	(0,00)
				(0,00)	(0,00)	(0,00)
1305 Programma 05	Servizio sanitario regionale - investimenti sanitari					
Totale Programma 05	Servizio sanitario regionale - investimenti sanitari	0,00	0,00	0,00	0,00	0,00
				(0,00)	(0,00)	(0,00)
				(0,00)	(0,00)	(0,00)

BILANCIO DI PREVISIONE PLURIENNALE ESERCIZIO 2019 / 2021 - SPESE

Missione, Programma, Titolo	Denominazione	Residui Presunti al termine dell'esercizio precedente quello cui si riferisce il bilancio	Previsioni definitive dell'anno precedente quello cui si riferisce il bilancio	PREVISIONI DEL BILANCIO PLURIENNALE		
				PREVISIONI dell'anno 2019	PREVISIONI dell'anno 2020	PREVISIONI dell'anno 2021
Totale Programma 05	Servizio sanitario regionale - investimenti sanitari	0,00	0,00 (0,00) 0,00	0,00 (0,00) 0,00	0,00 (0,00) 0,00	0,00 (0,00) (0,00)
1306 Programma 06	Servizio sanitario regionale - restituzione maggiori gettiti SSN					
Totale Programma 06	Servizio sanitario regionale - restituzione maggiori gettiti SSN	0,00	0,00 (0,00) 0,00	0,00 (0,00) 0,00	0,00 (0,00) 0,00	0,00 (0,00) (0,00)
1307 Programma 07 Titolo 1	Ulteriori spese in materia sanitaria Spese correnti	413,34	500,00 (0,00) 922,75	500,00 (413,34) 913,34	500,00 (0,00) (0,00)	500,00 (0,00) (0,00)
Totale Programma 07	Ulteriori spese in materia sanitaria	413,34	500,00 (0,00) 922,75	500,00 (413,34) 913,34	500,00 (0,00) (0,00)	500,00 (0,00) (0,00)
1308 Programma 08	Politica regionale unitaria per la tutela della salute (solo per le Regioni)					
Totale Programma 08	Politica regionale unitaria per la tutela della salute (solo per le Regioni)	0,00	0,00 (0,00) 0,00	0,00 (0,00) 0,00	0,00 (0,00) 0,00	0,00 (0,00) (0,00)
Totale Missione 13	Tutela della salute	413,34	500,00 (0,00) 922,75	500,00 (413,34) 913,34	500,00 (0,00) (0,00)	500,00 (0,00) (0,00)

BILANCIO DI PREVISIONE PLURIENNALE ESERCIZIO 2019 / 2021 - SPESE

Missione, Programma, Titolo	Denominazione	Residui Presunti al termine dell'esercizio precedente quello cui si riferisce il bilancio	Previsioni definitive dell'anno precedente quello cui si riferisce il bilancio	PREVISIONI DEL BILANCIO PLURIENNALE		
				PREVISIONI dell'anno 2019	PREVISIONI dell'anno 2020	PREVISIONI dell'anno 2021
Missione 14 Sviluppo economico e competitività						
1401 Programma 01 Totale	Industria, PMI e Artigianato Industria, PMI e Artigianato	0,00	0,00	0,00 (0,00) (0,00)	0,00 (0,00) (0,00)	0,00 (0,00) (0,00)
1402 Programma 02 Totale	Commercio - reti distributive - tutela dei consumatori Commercio - reti distributive - tutela dei consumatori	0,00	0,00	0,00 (0,00) (0,00)	0,00 (0,00) (0,00)	0,00 (0,00) (0,00)
1403 Programma 03 Totale	Ricerca e innovazione Ricerca e innovazione	0,00	0,00	0,00 (0,00) (0,00)	0,00 (0,00) (0,00)	0,00 (0,00) (0,00)
1404 Programma 04 Titolo 1	Reti e altri servizi di pubblica utilità Spese correnti	0,00	42,00	42,00 (41,32) (0,00)	0,00 (0,00) (0,00)	0,00 (0,00) (0,00)
Totale Programma 04	Reti e altri servizi di pubblica utilità	0,00	42,00	42,00 (41,32) (0,00)	0,00 (0,00) (0,00)	0,00 (0,00) (0,00)
1405 Programma 05	Politica regionale unitaria per lo sviluppo economico e la competitività' (solo per le Regioni)		42,00	42,00	42,00	

BILANCIO DI PREVISIONE PLURIENNALE ESERCIZIO 2019 / 2021 - SPESE

Missione, Programma, Titolo	Denominazione	Residui Presunti al termine dell'esercizio precedente quello cui si riferisce il bilancio	Previsioni definitive dell'anno precedente quello cui si riferisce il bilancio	PREVISIONI DEL BILANCIO PLURIENNALE		
				PREVISIONI dell'anno 2019	PREVISIONI dell'anno 2020	PREVISIONI dell'anno 2021
Totale Programma 05	Politica regionale unitaria per lo sviluppo economico e la competitività' (solo per le Regioni)	0,00	0,00 <i>di cui già impegnato*</i> <i>di cui fondo plur.vincolato</i> 0,00 previsione di cassa	0,00 <i>(0,00)</i> <i>(0,00)</i> 0,00	0,00 <i>(0,00)</i> <i>(0,00)</i> 0,00	0,00 <i>(0,00)</i> <i>(0,00)</i> 0,00
Totale Missione 14	Sviluppo economico e competitività	0,00	42,00 <i>di cui già impegnato*</i> <i>di cui fondo plur.vincolato</i> previsione di cassa	42,00 <i>(41,32)</i> <i>(0,00)</i> 42,00	0,00 <i>(0,00)</i> <i>(0,00)</i> 0,00	0,00 <i>(0,00)</i> <i>(0,00)</i> 0,00

BILANCIO DI PREVISIONE PLURIENNALE ESERCIZIO 2019 / 2021 - SPESE

Missione, Programma, Titolo	Denominazione	Residui Presunti al termine dell'esercizio, precedente quello cui si riferisce il bilancio	Previsioni definitive dell'anno precedente quello cui si riferisce il bilancio	PREVISIONI DEL BILANCIO PLURIENNALE		
				PREVISIONI dell'anno 2019	PREVISIONI dell'anno 2020	PREVISIONI dell'anno 2021
Missione 15 Politiche per il lavoro e la formazione professionale						
1501 Programma 01	Servizi per lo sviluppo del mercato del lavoro					
Totale Programma 01	Servizi per lo sviluppo del mercato del lavoro	0,00	0,00	0,00	0,00	0,00
				(0,00)	(0,00)	(0,00)
				(0,00)	(0,00)	(0,00)
				0,00		
1502 Programma 02	Formazione professionale					
Totale Programma 02	Formazione professionale	0,00	0,00	0,00	0,00	0,00
				(0,00)	(0,00)	(0,00)
				(0,00)	(0,00)	(0,00)
				0,00		
1503 Programma 03	Sostegno all'occupazione					
Totale Programma 03	Sostegno all'occupazione	0,00	0,00	0,00	0,00	0,00
				(0,00)	(0,00)	(0,00)
				(0,00)	(0,00)	(0,00)
				0,00		
1504 Programma 04	Politica regionale unitaria per il lavoro e la formazione professionale (solo per le Regioni)					
Totale Programma 04	Politica regionale unitaria per il lavoro e la formazione professionale (solo per le Regioni)	0,00	0,00	0,00	0,00	0,00
				(0,00)	(0,00)	(0,00)
				(0,00)	(0,00)	(0,00)
				0,00		
Totale Missione 15	Politiche per il lavoro e la formazione professionale	0,00	0,00	0,00	0,00	0,00
				(0,00)	(0,00)	(0,00)
				(0,00)	(0,00)	(0,00)
				0,00		

BILANCIO DI PREVISIONE PLURIENNALE ESERCIZIO 2019 / 2021 - SPESE

Missione, Programma, Titolo	Denominazione	Residui Presunti al termine dell'esercizio precedente quello cui si riferisce il bilancio	Previsioni definitive dell'anno precedente quello cui si riferisce il bilancio	PREVISIONI DEL BILANCIO PLURIENNALE		
				PREVISIONI dell'anno 2019	PREVISIONI dell'anno 2020	PREVISIONI dell'anno 2021
Missione 16 Agricoltura, politiche agroalimentari e pesca						
1601 Programma 01	Sviluppo del settore agricolo e del sistema agroalimentare					
Totale Programma 01	Sviluppo del settore agricolo e del sistema agroalimentare	0,00	0,00 di cui già impegnato* (0,00) di cui fondo plur.vincolato 0,00 previsione di cassa	0,00 (0,00) (0,00) 0,00	0,00 (0,00) (0,00)	0,00 (0,00) (0,00)
1602 Programma 02	Caccia e pesca					
Totale Programma 02	Caccia e pesca	0,00	0,00 di cui già impegnato* (0,00) di cui fondo plur.vincolato 0,00 previsione di cassa	0,00 (0,00) (0,00) 0,00	0,00 (0,00) (0,00)	0,00 (0,00) (0,00)
1603 Programma 03	Politica regionale unitaria per l'agricoltura, i sistemi agroalimentari, la caccia e la pesca (solo per le Regioni)					
Totale Programma 03	Politica regionale unitaria per l'agricoltura, i sistemi agroalimentari, la caccia e la pesca (solo per le Regioni)	0,00	0,00 di cui già impegnato* (0,00) di cui fondo plur.vincolato 0,00 previsione di cassa	0,00 (0,00) (0,00) 0,00	0,00 (0,00) (0,00)	0,00 (0,00) (0,00)
Totale Missione 16	Agricoltura, politiche agroalimentari e pesca	0,00	0,00 di cui già impegnato* (0,00) di cui fondo plur.vincolato 0,00 previsione di cassa	0,00 (0,00) (0,00) 0,00	0,00 (0,00) (0,00)	0,00 (0,00) (0,00)

BILANCIO DI PREVISIONE PLURIENNALE ESERCIZIO 2019 / 2021 - SPESE

Missione, Programma, Titolo	Denominazione	Residui Presunti al termine dell'esercizio precedente quello cui si riferisce il bilancio	Previsioni definitive dell'anno precedente quello cui si riferisce il bilancio	PREVISIONI DEL BILANCIO PLURIENNALE		
				PREVISIONI dell'anno 2019	PREVISIONI dell'anno 2020	PREVISIONI dell'anno 2021
Missione 17	Energia e diversificazione delle fonti energetiche					
1701 Programma 01 Totale Programma 01	Fonti energetiche Fonti energetiche	0,00	0,00 di cui già impegnato* di cui fondo plur.vincolato previsione di cassa	0,00 (0,00) (0,00) 0,00	0,00 (0,00) (0,00)	0,00 (0,00) (0,00)
1702 Programma 02	Politica regionale unitaria per l'energia e la diversificazione delle fonti energetiche (solo per le Regioni)					
Totale Programma 02	Politica regionale unitaria per l'energia e la diversificazione delle fonti energetiche (solo per le Regioni)	0,00	0,00 di cui già impegnato* di cui fondo plur.vincolato previsione di cassa	0,00 (0,00) (0,00) 0,00	0,00 (0,00) (0,00)	0,00 (0,00) (0,00)
Totale Missione 17	Energia e diversificazione delle fonti energetiche	0,00	0,00 di cui già impegnato* di cui fondo plur.vincolato previsione di cassa	0,00 (0,00) (0,00) 0,00	0,00 (0,00) (0,00)	0,00 (0,00) (0,00)

BILANCIO DI PREVISIONE PLURIENNALE ESERCIZIO 2019 / 2021 - SPESE

Missione, Programma, Titolo	Denominazione	Residui Presunti al termine dell'esercizio precedente quello cui si riferisce il bilancio	Previsioni definitive dell'anno precedente quello cui si riferisce il bilancio	PREVISIONI DEL BILANCIO PLURIENNALE		
				PREVISIONI dell'anno 2019	PREVISIONI dell'anno 2020	PREVISIONI dell'anno 2021
Missione 18 Relazioni con le altre autonomie territoriali e locali						
1801 Programma 01	Relazioni finanziarie con le altre autonomie territoriali					
Totale Programma 01	Relazioni finanziarie con le altre autonomie territoriali	0,00	0,00	0,00	0,00	0,00
				(0,00)	(0,00)	(0,00)
				(0,00)	(0,00)	(0,00)
				0,00	0,00	0,00
1802 Programma 02	Politica regionale unitaria per le relazioni con le altre autonomie locali (solo per le Regioni)					
Totale Programma 02	Politica regionale unitaria per le relazioni con le altre autonomie locali (solo per le Regioni)	0,00	0,00	0,00	0,00	0,00
				(0,00)	(0,00)	(0,00)
				(0,00)	(0,00)	(0,00)
				0,00	0,00	0,00
Totale Missione 18	Relazioni con le altre autonomie territoriali e locali	0,00	0,00	0,00	0,00	0,00
				(0,00)	(0,00)	(0,00)
				(0,00)	(0,00)	(0,00)
				0,00	0,00	0,00

BILANCIO DI PREVISIONE PLURIENNALE ESERCIZIO 2019 / 2021 - SPESE

Missione, Programma, Titolo	Denominazione	Residui Presunti al termine dell'esercizio precedente quello cui si riferisce il bilancio	Previsioni definitive dell'anno precedente quello cui si riferisce il bilancio	PREVISIONI DEL BILANCIO PLURIENNALE		
				PREVISIONI dell'anno 2019	PREVISIONI dell'anno 2020	PREVISIONI dell'anno 2021
Missione 19 Relazioni internazionali						
1901 Programma 01	Relazioni internazionali e Cooperazione allo sviluppo					
Totale Programma 01	Relazioni internazionali e Cooperazione allo sviluppo	0,00	0,00 di cui già impegnato* di cui fondo plur.vincolato previsione di cassa	0,00 (0,00) (0,00) 0,00	0,00 (0,00) (0,00) 0,00	0,00 (0,00) (0,00) 0,00
1902 Programma 02	Cooperazione territoriale					
Totale Programma 02	Cooperazione territoriale	0,00	0,00 di cui già impegnato* di cui fondo plur.vincolato previsione di cassa	0,00 (0,00) (0,00) 0,00	0,00 (0,00) (0,00) 0,00	0,00 (0,00) (0,00) 0,00
Totale Missione 19	Relazioni internazionali	0,00	0,00 di cui già impegnato* di cui fondo plur.vincolato previsione di cassa	0,00 (0,00) (0,00) 0,00	0,00 (0,00) (0,00) 0,00	0,00 (0,00) (0,00) 0,00

BILANCIO DI PREVISIONE PLURIENNALE ESERCIZIO 2019 / 2021 - SPESE

Missione, Programma, Titolo	Denominazione	Residui Presunti al termine dell'esercizio precedente quello cui si riferisce il bilancio	Previsioni definitive dell'anno precedente quello cui si riferisce il bilancio	PREVISIONI DEL BILANCIO PLURIENNALE		
				PREVISIONI dell'anno 2019	PREVISIONI dell'anno 2020	PREVISIONI dell'anno 2021
Missione 20 Fondi e accantonamenti						
2001 Programma 01	Fondo di riserva					
Titolo 1	Spese correnti	0,00	16.315,00	16.100,00	16.059,00	18.185,00
				(0,00)	(0,00)	(0,00)
			20.000,00	(0,00)	(0,00)	(0,00)
				20.000,00		
Totale Programma 01	Fondo di riserva	0,00	16.315,00	16.100,00	16.059,00	18.185,00
				(0,00)	(0,00)	(0,00)
			20.000,00	(0,00)	(0,00)	(0,00)
				20.000,00		
2002 Programma 02	Fondo crediti di dubbia esigibilità					
Titolo 1	Spese correnti	0,00	74.948,00	103.000,00	109.000,00	113.000,00
				(0,00)	(0,00)	(0,00)
			(0,00)	(0,00)	(0,00)	(0,00)
			0,00	0,00	0,00	0,00
Totale Programma 02	Fondo crediti di dubbia esigibilità	0,00	74.948,00	103.000,00	109.000,00	113.000,00
				(0,00)	(0,00)	(0,00)
			0,00	(0,00)	(0,00)	(0,00)
2003 Programma 03	Altri fondi					
Titolo 1	Spese correnti	0,00	0,00	7.023,00	8.423,00	9.823,00
				(0,00)	(0,00)	(0,00)
			(0,00)	(0,00)	(0,00)	(0,00)
			0,00	0,00	0,00	0,00
Totale Programma 03	Altri fondi	0,00	0,00	7.023,00	8.423,00	9.823,00
				(0,00)	(0,00)	(0,00)
			(0,00)	(0,00)	(0,00)	(0,00)
			0,00	0,00	0,00	0,00

BILANCIO DI PREVISIONE PLURIENNALE ESERCIZIO 2019 / 2021 - SPESE

Missione, Programma, Titolo	Denominazione	Residui Presunti al termine dell'esercizio precedente quello cui si riferisce il bilancio	Previsioni definitive dell'anno precedente quello cui si riferisce il bilancio	PREVISIONI DEL BILANCIO PLURIENNALE		
				PREVISIONI dell'anno 2019	PREVISIONI dell'anno 2020	PREVISIONI dell'anno 2021
Totale Missione 20	Fondi e accantonamenti	0,00	92.763,00	126.123,00 (0,00)	133.482,00 (0,00)	141.008,00 (0,00)
				(0,00)	(0,00)	(0,00)
			20.000,00	20.000,00		

BILANCIO DI PREVISIONE PLURIENNALE ESERCIZIO 2019 / 2021 - SPESE

Missione, Programma, Titolo	Denominazione	Residui Presunti al termine dell'esercizio precedente quello cui si riferisce il bilancio	Previsioni definitive dell'anno precedente quello cui si riferisce il bilancio	PREVISIONI DEL BILANCIO PLURIENNALE		
				PREVISIONI dell'anno 2019	PREVISIONI dell'anno 2020	PREVISIONI dell'anno 2021
Missione 50 Debito pubblico						
5001 Programma 01	Quota interessi ammortamento mutui e prestiti obbligazionari	0,00	0,00	0,00	0,00	0,00
Totale Programma 01	Quota interessi ammortamento mutui e prestiti obbligazionari		0,00	(0,00)	(0,00)	(0,00)
5002 Programma 02	Quota capitale ammortamento mutui e prestiti obbligazionari		0,00	0,00	0,00	0,00
Titolo 4	Rimborso Prestiti	0,00	164.860,00	171.440,00	178.300,00	136.907,00
				(0,00)	(0,00)	(0,00)
			164.860,00	171.440,00	178.300,00	136.907,00
			164.860,00	(0,00)	(0,00)	(0,00)
Totale Programma 02	Quota capitale ammortamento mutui e prestiti obbligazionari		164.860,00	171.440,00	178.300,00	136.907,00
Totale Missione 50	Debito pubblico	0,00	164.860,00	171.440,00	178.300,00	136.907,00
			(0,00)	(0,00)	(0,00)	(0,00)
			164.860,00	171.440,00	178.300,00	136.907,00

BILANCIO DI PREVISIONE PLURIENNALE ESERCIZIO 2019 / 2021 - SPESE

Missione, Programma, Titolo	Denominazione	Residui Presunti al termine dell'esercizio precedente quello cui si riferisce il bilancio	Previsioni definitive dell'anno precedente quello cui si riferisce il bilancio	PREVISIONI DEL BILANCIO PLURIENNALE		
				PREVISIONI dell'anno 2019	PREVISIONI dell'anno 2020	PREVISIONI dell'anno 2021
Missione 60 Anticipazioni finanziarie						
6001	Restituzione anticipazione di tesoreria					
Titolo 1	Spese correnti	0,00	500,00	500,00	500,00	500,00
				(0,00)	(0,00)	(0,00)
				(0,00)	(0,00)	(0,00)
Titolo 5	Chiusura Anticipazioni ricevute da Istituto tesoriere/cassiere	0,00	800.000,00	800.000,00	800.000,00	800.000,00
				(0,00)	(0,00)	(0,00)
				(0,00)	(0,00)	(0,00)
Totale Programma 01	Restituzione anticipazione di tesoreria	0,00	800.500,00	800.500,00	800.500,00	800.500,00
				(0,00)	(0,00)	(0,00)
				(0,00)	(0,00)	(0,00)
Totale Missione 60	Anticipazioni finanziarie	0,00	800.500,00	800.500,00	800.500,00	800.500,00
				(0,00)	(0,00)	(0,00)
				(0,00)	(0,00)	(0,00)

BILANCIO DI PREVISIONE PLURIENNALE ESERCIZIO 2019 / 2021 - SPESE

Missione, Programma, Titolo	Denominazione	Residui Presunti al termine dell'esercizio precedente quello cui si riferisce il bilancio	Previsioni definitive dell'anno precedente quello cui si riferisce il bilancio	PREVISIONI DEL BILANCIO PLURIENNALE		
				PREVISIONI dell'anno 2019	PREVISIONI dell'anno 2020	PREVISIONI dell'anno 2021
Missione 99 Servizi per conto terzi						
9901 Programma 01	Servizi per conto terzi - Partite di giro					
Titolo 7	Uscite per conto terzi e partite di giro	30.781,08	588.000,00	588.000,00	588.000,00	588.000,00
			(0,00)	(0,00)	(0,00)	(0,00)
			594.000,00	618.781,08		
Totale Programma 01	Servizi per conto terzi - Partite di giro	30.781,08	588.000,00	588.000,00	588.000,00	588.000,00
			(0,00)	(0,00)	(0,00)	(0,00)
			594.000,00	618.781,08		
9902 Programma 02	Anticipazioni per il finanziamento del sistema sanitario nazionale					
Totale Programma 02	Anticipazioni per il finanziamento del sistema sanitario nazionale	0,00	0,00	0,00	0,00	0,00
			(0,00)	(0,00)	(0,00)	(0,00)
			0,00	0,00		
Totale Missione 99	Servizi per conto terzi	30.781,08	588.000,00	588.000,00	588.000,00	588.000,00
			(0,00)	(0,00)	(0,00)	(0,00)
			594.000,00	618.781,08		
	Totale Missioni	1.165.381,92	7.852.244,06	8.411.615,74	6.964.821,00	6.952.583,00
			(237.094,01)	(23.545,00)	(137.449,63)	(0,00)
			8.219.333,57	9.213.943,99	(23.545,00)	(23.545,00)
	Totale Generale delle Spese	1.165.381,92	7.852.244,06	8.411.615,74	6.964.821,00	6.952.583,00
			(237.094,01)	(23.545,00)	(137.449,63)	(0,00)
			8.219.333,57	9.213.943,99	(23.545,00)	(23.545,00)

* Si tratta di somme, alla data di presentazione del bilancio, già impegnate negli esercizi precedenti, nel rispetto del principio contabile generale della competenza potenziata e del principio contabile applicato della contabilità finanziaria.

Il Segretario

Dott. **Fernando Fauci**

Il Rappresentante Legale
Zanotti Marisa

Il Responsabile del Servizio Finanziario

Zanotti Rag. Loretta



[Handwritten signature in black ink]




BILANCIO DI PREVISIONE ESERCIZIO 2019 - RIEPILOGO GENERALE DELLE ENTRATE PER TITOLI

Titolo	Denominazione	Residui Presunti al termine dell'esercizio precedente quello cui si riferisce il bilancio	Previsioni definitive dell'anno precedente quello cui si riferisce il bilancio	PREVISIONI DEL BILANCIO PLURIENNALE		
				PREVISIONI dell'anno 2019	PREVISIONI dell'anno 2020	PREVISIONI dell'anno 2021
	Fondo pluriennale vincolato per spese correnti (1)		35.286,04	28.060,00	23.545,00	23.545,00
	Fondo pluriennale vincolato per spese in conto capitale (1)		110.550,40	209.034,01	0,00	0,00
	Utilizzo avanzo di Amministrazione		274.871,49	0,00		
	- di cui avanzo utilizzato anticipatamente (2)		0,00	0,00		
	Fondo di Cassa all'1/1/2019		939.197,66	1.306.685,10		
10000	Entrate correnti di natura tributaria, contributiva e perequativa	709.282,43	1.647.562,50	1.665.600,00	1.642.100,00	1.635.100,00
			1.835.728,56	1.882.781,29		
20000	Trasferimenti correnti	78.246,60	986.629,00	937.225,00	921.440,00	921.440,00
			1.066.602,65	945.865,00		
30000	Entrate extratributarie	279.702,20	2.793.794,00	2.814.608,00	2.828.236,00	2.822.998,00
			2.909.554,06	2.832.729,85		
40000	Entrate in conto capitale	10.743,10	615.550,63	1.369.088,73	161.500,00	161.500,00
			629.455,03	1.369.194,02		
50000	Entrate da riduzione di attività finanziarie	0,00	0,00	0,00	0,00	0,00
			0,00	0,00		
60000	Accensione Prestiti	0,00	0,00	0,00	0,00	0,00
			0,00	0,00		
70000	Anticipazioni da istituto tesoriere/cassiere	0,00	800.000,00	800.000,00	800.000,00	800.000,00
			800.000,00	800.000,00		
90000	Entrate per conto terzi e partite di giro	13.588,39	588.000,00	588.000,00	588.000,00	588.000,00
			588.000,00	601.278,52		
	Totale Titoli	1.091.562,72	7.431.536,13	8.174.521,73	6.941.276,00	6.929.038,00
			7.829.340,30	8.431.848,68		
	Totale Generale delle Entrate	1.091.562,72	7.852.244,06	8.411.615,74	6.964.821,00	6.952.583,00
			8.768.537,96	9.738.533,78		

1) Se il bilancio di previsione è predisposto prima del 31 dicembre dell'esercizio precedente, indicare la stima degli impegni al 31 dicembre dell'anno in corso di gestione imputati agli esercizi successivi finanziati dal fondo pluriennale vincolato (sia assunti nell'esercizio in corso che negli esercizi precedenti) o, se tale stima non risulti possibile, l'importo delle previsioni definitive di spesa del fondo pluriennale vincolato del bilancio dell'esercizio in corso di gestione. Se il bilancio di previsione è approvato dopo il 31 dicembre, indicare l'importo degli impegni assunti negli esercizi precedenti con imputazione agli esercizi successivi determinato sulla base di dati di preconsuntivo.


2) Indicare l'importo dell'utilizzo della parte vincolata del risultato di amministrazione determinato nell'Allegato a) Risultato presunto di amministrazione (All a) *Ris amm Pres*). A seguito dell'approvazione del rendiconto è possibile utilizzare la quota libera del risultato di amministrazione. In attuazione di quanto previsto dall'art. 187, comma 3, del TUEL e dell'art. 42, comma 8, dei DLgs 118/2011, 8, le quote del risultato di amministrazione presunto dell'esercizio precedente costituite da accantonamenti risultanti dall'ultimo consuntivo approvato o derivanti da fondi vincolati possono essere applicate al primo esercizio del bilancio di previsione per il finanziamento delle finalità cui sono destinate.



BILANCIO DI PREVISIONE ESERCIZIO 2019 - RIEPILOGO GENERALE DELLE SPESE PER TITOLI

Titolo	Denominazione	Residui Presunti al termine dell'esercizio precedente quello cui si riferisce il bilancio	Previsioni definitive dell'anno precedente quello cui si riferisce il bilancio	PREVISIONI DEL BILANCIO PLURIENNALE		
				PREVISIONI dell'anno 2019	PREVISIONI dell'anno 2020	PREVISIONI dell'anno 2021
Titolo1	Spese correnti	1.008.868,20	5.371.464,92 <i>di cui già impegnato*</i> <i>di cui fondo plur.vincolato</i> 5.929.790,68	5.373.053,00 <i>(3.280.764,57)</i> <i>(23.545,00)</i> 6.018.952,93	5.317.021,00 <i>(137.449,63)</i> <i>(23.545,00)</i>	5.346.176,00 <i>(0,00)</i> <i>(23.545,00)</i>
Titolo2	Spese in conto capitale	125.732,64	927.919,14 <i>di cui già impegnato*</i> <i>di cui fondo plur.vincolato</i> 730.682,89	1.479.122,74 <i>(117.830,62)</i> <i>(0,00)</i> 1.604.769,98	81.500,00 <i>(0,00)</i> <i>(0,00)</i>	81.500,00 <i>(0,00)</i> <i>(0,00)</i>
Titolo3	Spese per incremento attività finanziarie	0,00	0,00 <i>di cui già impegnato*</i> <i>di cui fondo plur.vincolato</i> 0,00	0,00 <i>(0,00)</i> <i>(0,00)</i> 0,00	0,00 <i>(0,00)</i> <i>(0,00)</i>	0,00 <i>(0,00)</i> <i>(0,00)</i>
Titolo4	Rimborso Prestiti	0,00	164.860,00 <i>di cui già impegnato*</i> <i>di cui fondo plur.vincolato</i> 164.860,00	171.440,00 <i>(0,00)</i> <i>(0,00)</i> 171.440,00	178.300,00 <i>(0,00)</i> <i>(0,00)</i>	136.907,00 <i>(0,00)</i> <i>(0,00)</i>
Titolo5	Chiusura Anticipazioni ricevute da istituto tesoriere/cassiere	0,00	800.000,00 <i>di cui già impegnato*</i> <i>di cui fondo plur.vincolato</i> 800.000,00	800.000,00 <i>(0,00)</i> <i>(0,00)</i> 800.000,00	800.000,00 <i>(0,00)</i> <i>(0,00)</i>	800.000,00 <i>(0,00)</i> <i>(0,00)</i>
Titolo7	Uscite per conto terzi e partite di giro	30.781,08	588.000,00 <i>di cui già impegnato*</i> <i>di cui fondo plur.vincolato</i> 594.000,00	588.000,00 <i>(0,00)</i> <i>(0,00)</i> 618.781,08	588.000,00 <i>(0,00)</i> <i>(0,00)</i>	588.000,00 <i>(0,00)</i> <i>(0,00)</i>
	Totale Titoli	1.165.381,92	7.852.244,06 <i>di cui già impegnato*</i> <i>di cui fondo plur.vincolato</i> 8.219.333,57	8.411.615,74 <i>(3.398.595,19)</i> <i>(23.545,00)</i> 9.213.943,99	6.964.821,00 <i>(137.449,63)</i> <i>(23.545,00)</i>	6.952.583,00 <i>(0,00)</i> <i>(23.545,00)</i>
	Totale Generale delle Spese	1.165.381,92	7.852.244,06 <i>di cui già impegnato*</i> <i>di cui fondo plur.vincolato</i> 8.219.333,57	8.411.615,74 <i>(3.398.595,19)</i> <i>(23.545,00)</i> 9.213.943,99	6.964.821,00 <i>(137.449,63)</i> <i>(23.545,00)</i>	6.952.583,00 <i>(0,00)</i> <i>(23.545,00)</i>

* Si tratta di somme, alla data di presentazione del bilancio, già impegnate negli esercizi precedenti, nel rispetto del principio contabile generale della competenza potenziata e del principio contabile applicato della contabilità finanziaria.



ALLEGATO AL PEG DEGLI ENTI LOCALI - ENTRATE PER TITOLI, TIPOLOGIE E CATEGORIE - ESERCIZIO 2019

PREVISIONI DI COMPETENZA

Titolo Tipologia Categoria	Denominazione	Previsioni dell'anno cui si riferisce il bilancio		Previsioni dell'anno 2020		Previsioni dell'anno 2021	
		Totale	di cui entrate non ricorrenti	Totale	di cui entrate non ricorrenti	Totale	di cui entrate non ricorrenti
Titolo 1	Entrate correnti di natura tributaria, contributiva e perequativa						
1010100	Tipologia 101: imposte, tasse e proventi assimilati	1.510.600,00	0,00	1.487.100,00	0,00	1.480.100,00	0,00
1010106	Imposta municipale propria	760.000,00	0,00	740.000,00	0,00	740.000,00	0,00
1010108	Imposta comunale sugli immobili (ICI)	0,00	0,00	0,00	0,00	0,00	0,00
1010116	Addizionale comunale IRPEF	222.000,00	0,00	230.000,00	0,00	230.000,00	0,00
1010139	Imposta sulle assicurazioni RC auto	0,00	0,00	0,00	0,00	0,00	0,00
1010140	Imposta di iscrizione al pubblico registro automobilistico (PRA)	0,00	0,00	0,00	0,00	0,00	0,00
1010141	Imposta di soggiorno	15.000,00	0,00	15.000,00	0,00	15.000,00	0,00
1010149	Tassa sulle concessioni comunali	0,00	0,00	0,00	0,00	0,00	0,00
1010150	Tassa di circolazione dei veicoli a motore (tassa automobilistica)	0,00	0,00	0,00	0,00	0,00	0,00
1010151	Tassa smaltimento rifiuti solidi urbani	475.000,00	0,00	470.000,00	0,00	465.000,00	0,00
1010152	Tassa occupazione spazi e aree pubbliche	27.000,00	0,00	22.000,00	0,00	22.000,00	0,00
1010153	Imposta comunale sulla pubblicità e diritto sulle pubbliche affissioni	5.600,00	0,00	5.600,00	0,00	5.600,00	0,00
1010154	Imposta municipale secondaria	0,00	0,00	0,00	0,00	0,00	0,00
1010160	Tributo per l'esercizio delle funzioni di tutela, protezione e igiene dell'ambiente	0,00	0,00	0,00	0,00	0,00	0,00
1010161	Tributo comunale sui rifiuti e sui servizi	0,00	0,00	0,00	0,00	0,00	0,00
1010164	Diritti mattatoi	0,00	0,00	0,00	0,00	0,00	0,00
1010165	Diritti degli Enti provinciali turismo	0,00	0,00	0,00	0,00	0,00	0,00
1010168	Addizionale regionale sui canoni per le utenze di acque pubbliche	0,00	0,00	0,00	0,00	0,00	0,00
1010170	Proventi del Casinò	0,00	0,00	0,00	0,00	0,00	0,00
1010176	Tributo per i servizi indivisibili (TASI)	5.500,00	0,00	4.500,00	0,00	2.500,00	0,00
1010195	Altre ritenute n.a.c.	0,00	0,00	0,00	0,00	0,00	0,00
1010196	Altre entrate su lotto, lotterie e altre attività di gioco n.a.c.	0,00	0,00	0,00	0,00	0,00	0,00
1010197	Altre accise n.a.c.	0,00	0,00	0,00	0,00	0,00	0,00
1010198	Altre imposte sostitutive n.a.c.	0,00	0,00	0,00	0,00	0,00	0,00
1010199	Altre imposte, tasse e proventi assimilati n.a.c.	500,00	0,00	0,00	0,00	0,00	0,00
1010400	Tipologia 104: Compartecipazioni di tributi	0,00	0,00	0,00	0,00	0,00	0,00
1010403	Compartecipazione al bollo auto	0,00	0,00	0,00	0,00	0,00	0,00
1010404	Compartecipazione al gasolio	0,00	0,00	0,00	0,00	0,00	0,00
1010405	Compartecipazione IVA ai Comuni	0,00	0,00	0,00	0,00	0,00	0,00
1010406	Compartecipazione IRPEF ai Comuni	0,00	0,00	0,00	0,00	0,00	0,00
1010407	Compartecipazione IRPEF alle Province	0,00	0,00	0,00	0,00	0,00	0,00
1010408	Tributo provinciale depositato in discarica dei rifiuti solidi	0,00	0,00	0,00	0,00	0,00	0,00
1010409	Compartecipazioni accise benzina e gasolio destinate ad alimentare il Fondo Nazionale Trasporti di cui all'art.16 bis del DL 95/2012	0,00	0,00	0,00	0,00	0,00	0,00
1010498	Altre compartecipazioni alle province n.a.c.	0,00	0,00	0,00	0,00	0,00	0,00

ALLEGATO AL PEG DEGLI ENTI LOCALI - ENTRATE PER TITOLI, TIPOLOGIE E CATEGORIE - ESERCIZIO 2019

PREVISIONI DI COMPETENZA

Titolo Tipologia Categoria	Denominazione	Previsioni dell'anno cui si riferisce il bilancio		Previsioni dell'anno 2020		Previsioni dell'anno 2021	
		Totale	di cui entrate non ricorrenti	Totale	di cui entrate non ricorrenti	Totale	di cui entrate non ricorrenti
1010499	Altre compartecipazioni a comuni n.a.c.	0,00	0,00	0,00	0,00	0,00	0,00
1030100	Tipologia 301: Fondi perequativi da Amministrazioni Centrali	155.000,00	0,00	155.000,00	0,00	155.000,00	0,00
1030101	Fondi perequativi dallo Stato	155.000,00	0,00	155.000,00	0,00	155.000,00	0,00
1030200	Tipologia 302: Fondi perequativi dalla Regione o Provincia autonoma	0,00	0,00	0,00	0,00	0,00	0,00
1030201	Fondi perequativi dalla Regione o Provincia autonoma	0,00	0,00	0,00	0,00	0,00	0,00
1000000	Totale Titolo 1	1.685.600,00	0,00	1.642.100,00	0,00	1.635.100,00	0,00

ALLEGATO AL PEG DEGLI ENTI LOCALI - ENTRATE PER TITOLI, TIPOLOGIE E CATEGORIE - ESERCIZIO 2019

PREVISIONI DI COMPETENZA

Titolo Tipologia Categoria	Denominazione	Previsioni dell'anno cui si riferisce il bilancio		Previsioni dell'anno 2020		Previsioni dell'anno 2021	
		Totale	di cui entrate non ricorrenti	Totale	di cui entrate non ricorrenti	Totale	di cui entrate non ricorrenti
TITOLO 2	Trasferimenti correnti						
2010100	Tipologia 101: Trasferimenti correnti da Amministrazioni pubbliche	936.025,00	0,00	920.240,00	0,00	920.240,00	0,00
2010101	Trasferimenti correnti da Amministrazioni Centrali	13.240,00	0,00	13.240,00	0,00	13.240,00	0,00
2010102	Trasferimenti correnti da Amministrazioni Locali	922.785,00	0,00	907.000,00	0,00	907.000,00	0,00
2010103	Trasferimenti correnti da Enti di Previdenza	0,00	0,00	0,00	0,00	0,00	0,00
2010104	Trasferimenti correnti da organismi interni e/o unità locali della amministrazione	0,00	0,00	0,00	0,00	0,00	0,00
2010200	Tipologia 102: Trasferimenti correnti da Famiglie	1.200,00	0,00	1.200,00	0,00	1.200,00	0,00
2010201	Trasferimenti correnti da famiglie	1.200,00	0,00	1.200,00	0,00	1.200,00	0,00
2010300	Tipologia 103: Trasferimenti correnti da Imprese	0,00	0,00	0,00	0,00	0,00	0,00
2010301	Sponsorizzazioni da Imprese	0,00	0,00	0,00	0,00	0,00	0,00
2010302	Altri trasferimenti correnti da imprese	0,00	0,00	0,00	0,00	0,00	0,00
2010400	Tipologia 104: Trasferimenti correnti da Istituzioni Sociali Private	0,00	0,00	0,00	0,00	0,00	0,00
2010401	Trasferimenti correnti da Istituzioni Sociali Private	0,00	0,00	0,00	0,00	0,00	0,00
2010500	Tipologia 105: Trasferimenti correnti dall'Unione Europea e dal Resto del Mondo	0,00	0,00	0,00	0,00	0,00	0,00
2010501	Trasferimenti correnti dall'Unione Europea	0,00	0,00	0,00	0,00	0,00	0,00
2010502	Trasferimenti correnti dal Resto del Mondo	0,00	0,00	0,00	0,00	0,00	0,00
20000000	Totale Titolo 2	937.225,00	0,00	921.440,00	0,00	921.440,00	0,00

ALLEGATO AL PEG DEGLI ENTI LOCALI - ENTRATE PER TITOLI, TIPOLOGIE E CATEGORIE - ESERCIZIO 2019

PREVISIONI DI COMPETENZA

Titolo Tipologia Categoria	Denominazione	Previsioni dell'anno cui si riferisce il bilancio		Previsioni dell'anno 2020		Previsioni dell'anno 2021	
		Totale	di cui entrate non ricorrenti	Totale	di cui entrate non ricorrenti	Totale	di cui entrate non ricorrenti
Titolo 3 Entrate extratributarie							
3010000	Tipologia 100: Vendita di beni e servizi e proventi derivanti dalla gestione dei beni	2.469.188,00	0,00	2.507.828,00	0,00	2.518.828,00	0,00
3010100	Vendita di beni	400,00	0,00	400,00	0,00	400,00	0,00
3010200	Entrate dalla vendita e dall'erogazione di servizi	2.387.205,00	0,00	2.426.845,00	0,00	2.427.845,00	0,00
3010300	Proventi derivanti dalla gestione dei beni	81.583,00	0,00	80.583,00	0,00	90.583,00	0,00
3020000	Tipologia 200: Proventi derivanti dall'attività di controllo e repressione delle irregolarità e degli illeciti	22.000,00	0,00	20.000,00	0,00	20.000,00	0,00
3020100	Entrate da amministrazioni pubbliche derivanti dall'attività di controllo e repressione delle irregolarità e degli illeciti	0,00	0,00	0,00	0,00	0,00	0,00
3020200	Entrate da famiglie derivanti dall'attività di controllo e repressione delle irregolarità e degli illeciti	22.000,00	0,00	20.000,00	0,00	20.000,00	0,00
3020300	Entrate da imprese derivanti dall'attività di controllo e repressione delle irregolarità e degli illeciti	0,00	0,00	0,00	0,00	0,00	0,00
3020400	Entrate da istituzioni Sociali Private derivanti dall'attività di controllo e repressione delle irregolarità e degli illeciti	0,00	0,00	0,00	0,00	0,00	0,00
3030000	Tipologia 300: Interessi attivi	20,00	0,00	20,00	0,00	20,00	0,00
3030100	Interessi attivi da titoli o finanziamenti a breve termine	0,00	0,00	0,00	0,00	0,00	0,00
3030200	Interessi attivi da titoli o finanziamenti a medio - lungo termine	0,00	0,00	0,00	0,00	0,00	0,00
3030300	Altri interessi attivi	20,00	0,00	20,00	0,00	20,00	0,00
3040000	Tipologia 400: Altre entrate da redditi da capitale	0,00	0,00	0,00	0,00	0,00	0,00
3040100	Rendimenti da fondi comuni di investimento	0,00	0,00	0,00	0,00	0,00	0,00
3040200	Entrate derivanti dalla distribuzione di dividendi	0,00	0,00	0,00	0,00	0,00	0,00
3040300	Entrate derivanti dalla distribuzione di utili e avanzi	0,00	0,00	0,00	0,00	0,00	0,00
3049900	Altre entrate da redditi da capitale	0,00	0,00	0,00	0,00	0,00	0,00
3050000	Tipologia 500: Rimborsi e altre entrate correnti	323.400,00	0,00	300.388,00	0,00	284.150,00	0,00
3050100	Indennizzi di assicurazione	500,00	0,00	500,00	0,00	500,00	0,00
3050200	Rimborsi in entrata	62.182,00	0,00	58.050,00	0,00	52.350,00	0,00
3059900	Altre entrate correnti n.a.c.	260.738,00	0,00	241.838,00	0,00	231.300,00	0,00
3000000	Totale Titolo 3	2.814.608,00	0,00	2.828.236,00	0,00	2.822.998,00	0,00

ALLEGATO AL PEG DEGLI ENTI LOCALI - ENTRATE PER TITOLI, TIPOLOGIE E CATEGORIE - ESERCIZIO 2019

PREVISIONI DI COMPETENZA

Titolo Tipologia Categoria	Denominazione	Previsioni dell'anno cui si riferisce il bilancio		Previsioni dell'anno 2020		Previsioni dell'anno 2021	
		Totale	di cui entrate non ricorrenti	Totale	di cui entrate non ricorrenti	Totale	di cui entrate non ricorrenti
TITOLO 4 Entrate in conto capitale							
4010000	Tipologia 100: Tributi in conto capitale	0,00	0,00	0,00	0,00	0,00	0,00
4010100	Imposte da sanatorie e condoni	0,00	0,00	0,00	0,00	0,00	0,00
4010200	Altre imposte in conto capitale	0,00	0,00	0,00	0,00	0,00	0,00
4020000	Tipologia 200: Contributi agli investimenti	1.015.375,73	0,00	0,00	0,00	0,00	0,00
4020100	Contributi agli investimenti da amministrazioni pubbliche	1.015.375,73	0,00	0,00	0,00	0,00	0,00
4020200	Contributi agli investimenti da Famiglie	0,00	0,00	0,00	0,00	0,00	0,00
4020300	Contributi agli investimenti da imprese	0,00	0,00	0,00	0,00	0,00	0,00
4020400	Contributi agli investimenti da Istituzioni Sociali Private	0,00	0,00	0,00	0,00	0,00	0,00
4020500	Contributi agli investimenti dall'Unione Europea e dal Resto del Mondo	0,00	0,00	0,00	0,00	0,00	0,00
4020600	Contributi agli investimenti direttamente destinati al rimborso di prestiti da amministrazioni pubbliche	0,00	0,00	0,00	0,00	0,00	0,00
4030000	Tipologia 300: Altri trasferimenti in conto capitale	0,00	0,00	0,00	0,00	0,00	0,00
4030100	Trasferimenti in conto capitale per assunzione di debiti dell'amministrazione da parte di amministrazioni pubbliche	0,00	0,00	0,00	0,00	0,00	0,00
4030200	Trasferimenti in conto capitale per assunzione di debiti dell'amministrazione da parte di imprese	0,00	0,00	0,00	0,00	0,00	0,00
4030300	Trasferimenti in conto capitale per assunzione di debiti dell'amministrazione da parte dell'Unione Europea e del Resto del Mondo	0,00	0,00	0,00	0,00	0,00	0,00
4030400	Trasferimenti in conto capitale da parte di amministrazioni pubbliche per cancellazione di debiti dell'amministrazione	0,00	0,00	0,00	0,00	0,00	0,00
4030500	Trasferimenti in conto capitale da parte di imprese per cancellazione di debiti dell'amministrazione	0,00	0,00	0,00	0,00	0,00	0,00
4030600	Trasferimenti in conto capitale da parte dell'Unione Europea e Resto del Mondo per cancellazione di debiti dell'amministrazione	0,00	0,00	0,00	0,00	0,00	0,00
4030700	Trasferimenti in conto capitale per ripiano disavanzi progressi da amministrazioni pubbliche	0,00	0,00	0,00	0,00	0,00	0,00
4030800	Trasferimenti in conto capitale per ripiano disavanzi progressi da imprese	0,00	0,00	0,00	0,00	0,00	0,00
4030900	Trasferimenti in conto capitale per ripiano disavanzi progressi dall'Unione Europea e dal Resto del Mondo	0,00	0,00	0,00	0,00	0,00	0,00
4031000	Altri trasferimenti in conto capitale da amministrazioni pubbliche	0,00	0,00	0,00	0,00	0,00	0,00
4031100	Altri trasferimenti in conto capitale da Famiglie	0,00	0,00	0,00	0,00	0,00	0,00
4031200	Altri trasferimenti in conto capitale da imprese	0,00	0,00	0,00	0,00	0,00	0,00
4031300	Altri trasferimenti in conto capitale da Istituzioni Sociali Private	0,00	0,00	0,00	0,00	0,00	0,00
4031400	Altri trasferimenti in conto capitale dall'Unione Europea e dal Resto del Mondo	0,00	0,00	0,00	0,00	0,00	0,00

ALLEGATO AL PEG DEGLI ENTI LOCALI - ENTRATE PER TITOLI, TIPOLOGIE E CATEGORIE - ESERCIZIO 2019

PREVISIONI DI COMPETENZA

Titolo Tipologia Categoria	Denominazione	Previsioni dell'anno cui si riferisce il bilancio		Previsioni dell'anno 2020		Previsioni dell'anno 2021	
		Totale	di cui entrate non ricorrenti	Totale	di cui entrate non ricorrenti	Totale	di cui entrate non ricorrenti
4040000	Tipologia 400: Entrate da alienazione di beni materiali e immateriali	19.184,00	0,00	0,00	0,00	0,00	0,00
4040100	Alienazione di beni materiali	14.734,00	0,00	0,00	0,00	0,00	0,00
4040200	Cessione di Terreni e di beni materiali non prodotti	4.450,00	0,00	0,00	0,00	0,00	0,00
4040300	Alienazione di beni immateriali	0,00	0,00	0,00	0,00	0,00	0,00
4050000	Tipologia 500: Altre entrate in conto capitale	334.529,00	0,00	161.500,00	0,00	161.500,00	0,00
4050100	Permessi di costruire	334.529,00	0,00	161.500,00	0,00	161.500,00	0,00
4050200	Entrate derivanti da conferimento immobili a fondi immobiliari	0,00	0,00	0,00	0,00	0,00	0,00
4050300	Entrate in conto capitale dovute a rimborsi, recuperi e restituzioni di somme non dovute o incassate in eccesso	0,00	0,00	0,00	0,00	0,00	0,00
4050400	Altre entrate in conto capitale n.a.c.	0,00	0,00	0,00	0,00	0,00	0,00
4000000	Totale Titolo 4	1.369.088,73	0,00	161.500,00	0,00	161.500,00	0,00

ALLEGATO AL PEG DEGLI ENTI LOCALI - ENTRATE PER TITOLI, TIPOLOGIE E CATEGORIE - ESERCIZIO 2019

PREVISIONI DI COMPETENZA

Titolo Tipologia Categoria	Denominazione	Previsioni dell'anno cui si riferisce il bilancio		Previsioni dell'anno 2020		Previsioni dell'anno 2021	
		Totale	di cui entrate non ricorrenti	Totale	di cui entrate non ricorrenti	Totale	di cui entrate non ricorrenti
Titolo 5 Entrate da riduzione di attività finanziarie							
5010000	Tipologia 100: Alienazione di attività finanziarie	0,00	0,00	0,00	0,00	0,00	0,00
5010100	Alienazione di partecipazioni	0,00	0,00	0,00	0,00	0,00	0,00
5010200	Alienazione di quote di fondi comuni di Investimento	0,00	0,00	0,00	0,00	0,00	0,00
5010300	Alienazione di titoli obbligazionari a breve termine	0,00	0,00	0,00	0,00	0,00	0,00
5010400	Alienazione di titoli obbligazionari a medio-lungo termine	0,00	0,00	0,00	0,00	0,00	0,00
5020000	Tipologia 200: Riscossione crediti di breve termine	0,00	0,00	0,00	0,00	0,00	0,00
5020100	Riscossione crediti di breve termine a tasso agevolato da Amministrazioni Pubbliche	0,00	0,00	0,00	0,00	0,00	0,00
5020200	Riscossione crediti di breve termine a tasso agevolato da Famiglie	0,00	0,00	0,00	0,00	0,00	0,00
5020300	Riscossione crediti di breve termine a tasso agevolato da Imprese	0,00	0,00	0,00	0,00	0,00	0,00
5020400	Riscossione crediti di breve termine a tasso agevolato da Istituzioni Sociali Private	0,00	0,00	0,00	0,00	0,00	0,00
5020500	Riscossione crediti di breve termine a tasso agevolato dall'Unione Europea e dal Resto del Mondo	0,00	0,00	0,00	0,00	0,00	0,00
5020600	Riscossione crediti di breve termine a tasso non agevolato da Amministrazione Pubbliche	0,00	0,00	0,00	0,00	0,00	0,00
5020700	Riscossione crediti di breve termine a tasso non agevolato da Famiglie	0,00	0,00	0,00	0,00	0,00	0,00
5020800	Riscossione crediti di breve termine a tasso non agevolato da Imprese	0,00	0,00	0,00	0,00	0,00	0,00
5020900	Riscossione crediti di breve termine a tasso non agevolato da Istituzioni Sociali Private	0,00	0,00	0,00	0,00	0,00	0,00
5021000	Riscossione crediti di breve termine a tasso non agevolato dall'Unione Europea e dal Resto del Mondo	0,00	0,00	0,00	0,00	0,00	0,00
5030000	Tipologia 300: Riscossione crediti di medio-lungo termine	0,00	0,00	0,00	0,00	0,00	0,00
5030100	Riscossione crediti di medio-lungo termine a tasso agevolato da Amministrazioni Pubbliche	0,00	0,00	0,00	0,00	0,00	0,00
5030200	Riscossione crediti di medio-lungo termine a tasso agevolato da Famiglie	0,00	0,00	0,00	0,00	0,00	0,00
5030300	Riscossione crediti di medio-lungo termine a tasso agevolato da Imprese	0,00	0,00	0,00	0,00	0,00	0,00
5030400	Riscossione crediti di medio-lungo termine a tasso agevolato da Istituzioni Sociali Private	0,00	0,00	0,00	0,00	0,00	0,00
5030500	Riscossione crediti di medio-lungo termine a tasso agevolato dall'Unione Europea e dal Resto del Mondo	0,00	0,00	0,00	0,00	0,00	0,00
5030600	Riscossione crediti di medio-lungo termine a tasso non agevolato da Amministrazione Pubbliche	0,00	0,00	0,00	0,00	0,00	0,00
5030700	Riscossione crediti di medio-lungo termine a tasso non agevolato da Famiglie	0,00	0,00	0,00	0,00	0,00	0,00
5030800	Riscossione crediti di medio-lungo termine a tasso non agevolato da Imprese	0,00	0,00	0,00	0,00	0,00	0,00

ALLEGATO AL PEG DEGLI ENTI LOCALI - ENTRATE PER TITOLI, TIPOLOGIE E CATEGORIE - ESERCIZIO 2019

PREVISIONI DI COMPETENZA

Titolo Tipologia Categoria	Denominazione	Previsioni dell'anno cui si riferisce il bilancio		Previsioni dell'anno 2020		Previsioni dell'anno 2021	
		Totale	di cui entrate non ricorrenti	Totale	di cui entrate non ricorrenti	Totale	di cui entrate non ricorrenti
5030900	Riscossione crediti di medio-lungo termine a tasso non agevolato da Istituzioni Sociali Private	0,00	0,00	0,00	0,00	0,00	0,00
5031000	Riscossione crediti di medio-lungo termine a tasso non agevolato dall'Unione Europea e dal Resto del Mondo	0,00	0,00	0,00	0,00	0,00	0,00
5031100	Riscossione crediti sorti a seguito di escussione di garanzie in favore di Amministrazioni Pubbliche	0,00	0,00	0,00	0,00	0,00	0,00
5031200	Riscossione crediti sorti a seguito di escussione di garanzie in favore di Famiglie	0,00	0,00	0,00	0,00	0,00	0,00
5031300	Riscossione crediti sorti a seguito di escussione di garanzie in favore di Imprese	0,00	0,00	0,00	0,00	0,00	0,00
5031400	Riscossione crediti sorti a seguito di escussione di garanzie in favore di Istituzioni Sociali Private	0,00	0,00	0,00	0,00	0,00	0,00
5031500	Riscossione crediti sorti a seguito di escussione di garanzie in favore dell'Unione Europea e del Resto del Mondo	0,00	0,00	0,00	0,00	0,00	0,00
5040000	Tipologia 400: Altre entrate per riduzione di attività finanziarie	0,00	0,00	0,00	0,00	0,00	0,00
5040100	Altre entrate per riduzione di altre attività finanziarie verso Amministrazioni Pubbliche	0,00	0,00	0,00	0,00	0,00	0,00
5040200	Altre entrate per riduzione di altre attività finanziarie verso Famiglie	0,00	0,00	0,00	0,00	0,00	0,00
5040300	Altre entrate per riduzione di altre attività finanziarie verso Imprese	0,00	0,00	0,00	0,00	0,00	0,00
5040400	Altre entrate per riduzione di altre attività finanziarie verso Istituzioni Sociali Private	0,00	0,00	0,00	0,00	0,00	0,00
5040500	Altre entrate per riduzione di altre attività finanziarie verso Unione Europea e Resto del Mondo	0,00	0,00	0,00	0,00	0,00	0,00
5040600	Prelevi dai conti di tesoreria statale diversi dalla Tesoreria Unica	0,00	0,00	0,00	0,00	0,00	0,00
5040700	Prelevi da depositi bancari	0,00	0,00	0,00	0,00	0,00	0,00
5040800	Entrate da derivati di ammortamento	0,00	0,00	0,00	0,00	0,00	0,00
5000000	Totale Titolo 5	0,00	0,00	0,00	0,00	0,00	0,00

ALLEGATO AL PEG DEGLI ENTI LOCALI - ENTRATE PER TITOLI, TIPOLOGIE E CATEGORIE - ESERCIZIO 2019

PREVISIONI DI COMPETENZA

Titolo Tipologia Categoria	Denominazione	Previsioni dell'anno cui si riferisce il bilancio		Previsioni dell'anno 2020		Previsioni dell'anno 2021	
		Totale	di cui entrate non ricorrenti	Totale	di cui entrate non ricorrenti	Totale	di cui entrate non ricorrenti
Titolo 6	Accensione Prestiti						
6010000	Tipologia 100: Emissione di titoli obbligazionari	0,00	0,00	0,00	0,00	0,00	0,00
6010200	Emissioni titoli obbligazionari a medio-lungo termine	0,00	0,00	0,00	0,00	0,00	0,00
6020000	Tipologia 200: Accensione prestiti a breve termine	0,00	0,00	0,00	0,00	0,00	0,00
6020100	Finanziamenti a breve termine	0,00	0,00	0,00	0,00	0,00	0,00
6020200	Anticipazioni	0,00	0,00	0,00	0,00	0,00	0,00
6030000	Tipologia 300: Accensione mutui e altri finanziamenti a medio lungo termine	0,00	0,00	0,00	0,00	0,00	0,00
6030100	Finanziamenti a medio lungo termine	0,00	0,00	0,00	0,00	0,00	0,00
6030200	Accensione prestiti da attualizzazione Contributi Pluriennali	0,00	0,00	0,00	0,00	0,00	0,00
6030300	Accensione prestiti a seguito di escussione di garanzie	0,00	0,00	0,00	0,00	0,00	0,00
6040000	Tipologia 400: Altre forme di indebitamento	0,00	0,00	0,00	0,00	0,00	0,00
6040200	Accensione Prestiti - Leasing finanziario	0,00	0,00	0,00	0,00	0,00	0,00
6040300	Accensione Prestiti - Operazioni di cartolarizzazione	0,00	0,00	0,00	0,00	0,00	0,00
6040400	Accensione Prestiti - Derivati	0,00	0,00	0,00	0,00	0,00	0,00
6000000	Totale Titolo 6	0,00	0,00	0,00	0,00	0,00	0,00

ALLEGATO AL PEG DEGLI ENTI LOCALI - ENTRATE PER TITOLI, TIPOLOGIE E CATEGORIE - ESERCIZIO 2019


PREVISIONI DI COMPETENZA

Titolo Tipologia Categoria	Denominazione	Previsioni dell'anno cui si riferisce il bilancio		Previsioni dell'anno 2020		Previsioni dell'anno 2021	
		Totale	di cui entrate non ricorrenti	Totale	di cui entrate non ricorrenti	Totale	di cui entrate non ricorrenti
Titolo 7	Anticipazioni da Istituto tesoriere/cassiere						
7010000	Tipologia 100: Anticipazioni da Istituto tesoriere/cassiere	800.000,00	0,00	800.000,00	0,00	800.000,00	0,00
7010100	Anticipazioni da Istituto tesoriere/cassiere	800.000,00	0,00	800.000,00	0,00	800.000,00	0,00
7000000	Totale Titolo 7	800.000,00	0,00	800.000,00	0,00	800.000,00	0,00

ALLEGATO AL PEG DEGLI ENTI LOCALI - ENTRATE PER TITOLI, TIPOLOGIE E CATEGORIE - ESERCIZIO 2019

PREVISIONI DI COMPETENZA

Titolo Tipologia Categoria	Denominazione	Previsioni dell'anno cui si riferisce il bilancio		Previsioni dell'anno 2020		Previsioni dell'anno 2021	
		Totale	di cui entrate non ricorrenti	Totale	di cui entrate non ricorrenti	Totale	di cui entrate non ricorrenti
Titolo 9	Entrate per conto terzi e partite di giro						
9010000	Tipologia 100: Entrate per partite di giro	439.000,00	0,00	439.000,00	0,00	439.000,00	0,00
9010100	Altre ritenute	250.000,00	0,00	250.000,00	0,00	250.000,00	0,00
9010200	Ritenute su redditi da lavoro dipendente	129.000,00	0,00	129.000,00	0,00	129.000,00	0,00
9010300	Ritenute su redditi da lavoro autonomo	21.000,00	0,00	21.000,00	0,00	21.000,00	0,00
9019900	Altre entrate per partite di giro	39.000,00	0,00	39.000,00	0,00	39.000,00	0,00
9020000	Tipologia 200: Entrate per conto terzi	149.000,00	0,00	149.000,00	0,00	149.000,00	0,00
9020100	Rimborsi per acquisto di beni e servizi per conto terzi	0,00	0,00	0,00	0,00	0,00	0,00
9020200	Trasferimenti da Amministrazioni pubbliche per operazioni conto terzi	0,00	0,00	0,00	0,00	0,00	0,00
9020300	Trasferimenti da altri settori per operazioni conto terzi	0,00	0,00	0,00	0,00	0,00	0,00
9020400	Depositi di/prezzo terzi	100.000,00	0,00	100.000,00	0,00	100.000,00	0,00
9020500	Riscossione imposte e tributi per conto terzi	35.000,00	0,00	35.000,00	0,00	35.000,00	0,00
9029900	Altre entrate per conto terzi	14.000,00	0,00	14.000,00	0,00	14.000,00	0,00
9000000	Totale Titolo 9	588.000,00	0,00	588.000,00	0,00	588.000,00	0,00
	Totale Titoli	8.174.521,73	0,00	6.941.276,00	0,00	6.929.036,00	0,00



COMUNE DI SALE MARASINO
BILANCIO DI PREVISIONE ESERCIZIO 2019

ELENCO DELLE PREVISIONI ANNUALI DI COMPETENZA E DI CASSA
SECONDO LA STRUTTURA DEL PIANO DEI CONTI - 4° LIVELLO

Codifica del Piano dei Conti	Denominazione Voce del Piano dei Conti	Previsioni dell'anno cui si riferisce il bilancio	
		Competenza	Cassa
Entrate			
1.00.00.00.000	Entrate correnti di natura tributaria, contributiva e perequativa	1.665.600,00	1.882.781,29
1.01.00.00.000	Tributi	1.510.600,00	1.727.781,29
1.01.01.00.000	Imposte, tasse e proventi assimilati	1.510.600,00	1.727.781,29
1.01.01.06.000	Imposta municipale propria	760.000,00	715.000,00
1.01.01.08.000	Imposta comunale sugli immobili (ICI)	0,00	60.000,00
1.01.01.16.000	Addizionale comunale IRPEF	222.000,00	265.000,00
1.01.01.41.000	Imposta di soggiorno	15.000,00	15.858,00
1.01.01.51.000	Tassa smaltimento rifiuti solidi urbani	475.000,00	626.315,96
1.01.01.52.000	Tassa occupazione spazi e aree pubbliche	27.000,00	33.258,33
1.01.01.53.000	Imposta comunale sulla pubblicità e diritto sulle pubbliche affissioni	5.600,00	5.600,00
1.01.01.76.000	Tributo per i servizi indivisibili (TASI)	5.500,00	6.249,00
1.01.01.99.000	Altre imposte, tasse e proventi assimilati n.a.c.	500,00	500,00
1.03.00.00.000	Fondi perequativi	155.000,00	155.000,00
1.03.01.00.000	Fondi perequativi da Amministrazioni Centrali	155.000,00	155.000,00
1.03.01.01.000	Fondi perequativi dallo Stato	155.000,00	155.000,00
2.00.00.00.000	Trasferimenti correnti	937.225,00	945.865,00
2.01.00.00.000	Trasferimenti correnti	937.225,00	945.865,00
2.01.01.00.000	Trasferimenti correnti da Amministrazioni pubbliche	936.025,00	944.665,00
2.01.01.01.000	Trasferimenti correnti da Amministrazioni Centrali	13.240,00	13.240,00
2.01.01.02.000	Trasferimenti correnti da Amministrazioni Locali	922.785,00	931.425,00
2.01.02.00.000	Trasferimenti correnti da Famiglie	1.200,00	1.200,00
2.01.02.01.000	Trasferimenti correnti da famiglie	1.200,00	1.200,00
3.00.00.00.000	Entrate extratributarie	2.814.608,00	2.832.729,85
3.01.00.00.000	Vendita di beni e servizi e proventi derivanti dalla gestione dei beni	2.469.188,00	2.479.382,89
3.01.01.00.000	Vendita di beni	400,00	400,00
3.01.01.01.000	Vendita di beni	400,00	400,00
3.01.02.00.000	Entrate dalla vendita e dall'erogazione di servizi	2.387.205,00	2.389.145,12
3.01.02.01.000	Entrate dalla vendita di servizi	2.387.205,00	2.389.145,12
3.01.03.00.000	Proventi derivanti dalla gestione dei beni	81.583,00	89.837,77
3.01.03.01.000	Canoni e concessioni e diritti reali di godimento	41.000,00	41.000,00
3.01.03.02.000	Fitti, noleggi e locazioni	40.583,00	48.837,77
3.02.00.00.000	Proventi derivanti dall'attività di controllo e repressione delle irregolarità e degli illeciti	22.000,00	22.000,00
3.02.02.00.000	Entrate da famiglie derivanti dall'attività di controllo e repressione delle irregolarità e degli illeciti	22.000,00	22.000,00
3.02.02.01.000	Proventi da multe, ammende, sanzioni e oblazioni a carico delle famiglie	22.000,00	22.000,00
3.03.00.00.000	Interessi attivi	20,00	20,00
3.03.03.00.000	Altri interessi attivi	20,00	20,00
3.03.03.03.000	Interessi attivi da conti della tesoreria dello Stato o di altre Amministrazioni pubbliche	10,00	10,00
3.03.03.04.000	Interessi attivi da depositi bancari o postali	10,00	10,00
3.04.00.00.000	Altre entrate da redditi da capitale	0,00	0,00
3.05.00.00.000	Rimborsi e altre entrate correnti	323.400,00	331.326,96
3.05.01.00.000	Indennizzi di assicurazione	500,00	500,00
3.05.01.01.000	Indennizzi di assicurazione contro i danni	500,00	500,00
3.05.02.00.000	Rimborsi in entrata	62.162,00	64.820,13
3.05.02.01.000	Rimborsi ricevuti per spese di personale (comando, distacco, fuori ruolo, convenzioni, ecc.)	1.300,00	1.300,00
3.05.02.02.000	Entrate per rimborsi di imposte	812,00	812,00
3.05.02.03.000	Entrate da rimborsi, recuperi e restituzioni di somme non dovute o incassate in eccesso	60.050,00	62.708,13
3.05.99.00.000	Altre entrate correnti n.a.c.	260.738,00	266.006,83
3.05.99.02.000	Fondi incentivanti il personale (legge Merloni)	3.000,00	3.000,00

COMUNE DI SALE MARASINO
BILANCIO DI PREVISIONE ESERCIZIO 2019
ELENCO DELLE PREVISIONI ANNUALI DI COMPETENZA E DI CASSA
SECONDO LA STRUTTURA DEL PIANO DEI CONTI - 4° LIVELLO

Codifica del Piano dei Conti	Denominazione Voce del Piano dei Conti	Previsioni dell'anno cui si riferisce il bilancio	
		Competenza	Cassa
3.05.99.99.000	Altre entrate correnti n.a.c.	257.738,00	263.006,83
4.00.00.00.000	Entrate in conto capitale	1.369.088,73	1.369.194,02
4.01.00.00.000	Tributi in conto capitale	0,00	0,00
4.02.00.00.000	Contributi agli investimenti	1.015.375,73	1.015.375,73
4.02.01.00.000	Contributi agli investimenti da amministrazioni pubbliche	1.015.375,73	1.015.375,73
4.02.01.01.000	Contributi agli investimenti da Amministrazioni Centrali	50.000,00	50.000,00
4.02.01.02.000	Contributi agli investimenti da Amministrazioni Locali	965.375,73	965.375,73
4.02.04.00.000	Contributi agli investimenti da Istituzioni Sociali Private	0,00	0,00
4.02.04.01.000	Contributi agli investimenti da Istituzioni Sociali Private	0,00	0,00
4.03.00.00.000	Altri trasferimenti in conto capitale	0,00	0,00
4.04.00.00.000	Entrate da alienazione di beni materiali e immateriali	19.184,00	19.184,00
4.04.01.00.000	Alienazione di beni materiali	14.734,00	14.734,00
4.04.01.01.000	Alienazione di Mezzi di trasporto ad uso civile, di sicurezza e ordine pubblico	2.254,00	2.254,00
4.04.01.05.000	Alienazione di attrezzature	200,00	200,00
4.04.01.10.000	Alienazione di diritti reali	12.280,00	12.280,00
4.04.02.00.000	Cessione di Terreni e di beni materiali non prodotti	4.450,00	4.450,00
4.04.02.01.000	Cessione di Terreni	4.450,00	4.450,00
4.05.00.00.000	Altre entrate in conto capitale	334.529,00	334.634,29
4.05.01.00.000	Permessi di costruire	334.529,00	334.634,29
4.05.01.01.000	Permessi di costruire	334.529,00	334.634,29
5.00.00.00.000	Entrate da riduzione di attività finanziarie	0,00	0,00
5.01.00.00.000	Alienazione di attività finanziarie	0,00	0,00
5.02.00.00.000	Riscossione crediti di breve termine	0,00	0,00
5.03.00.00.000	Riscossione crediti di medio-lungo termine	0,00	0,00
5.04.00.00.000	Altre entrate per riduzione di attività finanziarie	0,00	0,00
6.00.00.00.000	Accensione Prestiti	0,00	0,00
6.01.00.00.000	Emissione di titoli obbligazionari	0,00	0,00
6.02.00.00.000	Accensione prestiti a breve termine	0,00	0,00
6.03.00.00.000	Accensione mutui e altri finanziamenti a medio lungo termine	0,00	0,00
6.04.00.00.000	Altre forme di indebitamento	0,00	0,00
7.00.00.00.000	Anticipazioni da istituto tesoriere/cassiere	800.000,00	800.000,00
7.01.00.00.000	Anticipazioni da istituto tesoriere/cassiere	800.000,00	800.000,00
7.01.01.00.000	Anticipazioni da Istituto tesoriere/cassiere	800.000,00	800.000,00
7.01.01.01.000	Anticipazioni da istituto tesoriere/cassiere	800.000,00	800.000,00
9.00.00.00.000	Entrate per conto terzi e partite di giro	588.000,00	601.278,52
9.01.00.00.000	Entrate per partite di giro	439.000,00	439.000,00
9.01.01.00.000	Altre ritenute	250.000,00	250.000,00
9.01.01.02.000	Ritenute per scissione contabile IVA (split payment)	250.000,00	250.000,00
9.01.02.00.000	Ritenute su redditi da lavoro dipendente	129.000,00	129.000,00
9.01.02.01.000	Ritenute erariali su redditi da lavoro dipendente per conto terzi	75.000,00	75.000,00
9.01.02.02.000	Ritenute previdenziali e assistenziali su redditi da lavoro dipendente per conto terzi	45.000,00	45.000,00
9.01.02.99.000	Altre ritenute al personale dipendente per conto di terzi	9.000,00	9.000,00
9.01.03.00.000	Ritenute su redditi da lavoro autonomo	21.000,00	21.000,00
9.01.03.01.000	Ritenute erariali su redditi da lavoro autonomo per conto terzi	20.000,00	20.000,00
9.01.03.02.000	Ritenute previdenziali e assistenziali su redditi da lavoro autonomo per conto terzi	1.000,00	1.000,00
9.01.99.00.000	Altre entrate per partite di giro	39.000,00	39.000,00

COMUNE DI SALE MARASINO

BILANCIO DI PREVISIONE ESERCIZIO 2019

ELENCO DELLE PREVISIONI ANNUALI DI COMPETENZA E DI CASSA SECONDO LA STRUTTURA DEL PIANO DEI CONTI - 4° LIVELLO

Codifica del Piano dei Conti	Denominazione Voce del Piano dei Conti	Previsioni dell'anno cui si riferisce il bilancio	
		Competenza	Cassa
9.01.99.01.000	Entrate a seguito di spese non andate a buon fine	10.000,00	10.000,00
9.01.99.03.000	Rimborso di fondi economici e carte aziendali	21.000,00	21.000,00
9.01.99.99.000	Altre entrate per partite di giro diverse	8.000,00	8.000,00
9.02.00.00.000	Entrate per conto terzi	149.000,00	162.278,52
9.02.04.00.000	Depositi di/preso terzi	100.000,00	100.000,00
9.02.04.01.000	Costituzione di depositi cauzionali o contrattuali di terzi	100.000,00	100.000,00
9.02.05.00.000	Riscossione imposte e tributi per conto terzi	35.000,00	47.682,20
9.02.05.01.000	Riscossione di imposte di natura corrente per conto di terzi	35.000,00	47.682,20
9.02.99.00.000	Altre entrate per conto terzi	14.000,00	14.596,32
9.02.99.99.000	Altre entrate per conto terzi	14.000,00	14.596,32
Totale complessivo dei titoli dell'Entrata		8.174.521,73	8.431.848,68

COMUNE DI SALE MARASINO

BILANCIO DI PREVISIONE ESERCIZIO 2019

ELENCO DELLE PREVISIONI ANNUALI DI COMPETENZA E DI CASSA SECONDO LA STRUTTURA DEL PIANO DEI CONTI - 4° LIVELLO

Codifica del Piano dei Conti	Denominazione Voce del Piano dei Conti	Previsioni dell'anno cui si riferisce il bilancio	
		Competenza	Cassa
Spese			
1.00.00.00.000	Spese correnti	5.373.053,00	6.018.952,93
1.01.00.00.000	Redditi da lavoro dipendente	555.360,00	594.147,01
1.01.01.00.000	Retribuzioni lorde	432.610,00	463.030,05
1.01.01.01.000	Retribuzioni in denaro	430.450,00	460.613,89
1.01.01.02.000	Altre spese per il personale	2.160,00	2.416,16
1.01.02.00.000	Contributi sociali a carico dell'ente	122.750,00	131.116,96
1.01.02.01.000	Contributi sociali effettivi a carico dell'ente	116.650,00	124.996,66
1.01.02.02.000	Altri contributi sociali	6.100,00	6.120,30
1.02.00.00.000	Imposte e tasse a carico dell'ente	41.231,00	43.497,63
1.02.01.00.000	Imposte, tasse e proventi assimilati a carico dell'ente	41.231,00	43.497,63
1.02.01.01.000	Imposta regionale sulle attività produttive (IRAP)	39.350,00	41.309,63
1.02.01.02.000	Imposta di registro e di bollo	500,00	500,00
1.02.01.09.000	Tassa di circolazione dei veicoli a motore (tassa automobilistica)	1.381,00	1.688,00
1.03.00.00.000	Acquisto di beni e servizi	4.207.098,00	4.850.662,93
1.03.01.00.000	Acquisto di beni	52.687,00	66.406,54
1.03.01.01.000	Giornali, riviste e pubblicazioni	2.400,00	2.550,00
1.03.01.02.000	Altri beni di consumo	50.287,00	63.856,54
1.03.02.00.000	Acquisto di servizi	4.154.411,00	4.784.256,39
1.03.02.01.000	Organi e incarichi istituzionali dell'amministrazione	42.370,00	47.700,67
1.03.02.02.000	Organizzazione eventi, pubblicità e servizi per trasferta	21.900,00	24.292,10
1.03.02.03.000	Aggi di riscossione	100,00	100,00
1.03.02.04.000	Acquisto di servizi per formazione e addestramento del personale dell'ente	3.200,00	4.060,98
1.03.02.05.000	Utenze e canoni	102.900,00	124.528,84
1.03.02.07.000	Utilizzo di beni di terzi	7.000,00	8.772,86
1.03.02.09.000	Manutenzione ordinaria e riparazioni	137.000,00	179.439,71
1.03.02.11.000	Prestazioni professionali e specialistiche	34.000,00	74.322,90
1.03.02.13.000	Servizi ausiliari per il funzionamento dell'ente	61.500,00	68.071,61
1.03.02.15.000	Contratti di servizio pubblico	3.611.064,00	4.095.845,23
1.03.02.16.000	Servizi amministrativi	11.815,00	14.893,54
1.03.02.17.000	Servizi finanziari	5.700,00	7.907,79
1.03.02.18.000	Servizi sanitari	1.700,00	1.765,73
1.03.02.19.000	Servizi informatici e di telecomunicazioni	38.090,00	42.451,50
1.03.02.99.000	Altri servizi	76.072,00	90.102,93
1.04.00.00.000	Trasferimenti correnti	191.581,00	256.176,46
1.04.01.00.000	Trasferimenti correnti a Amministrazioni Pubbliche	122.419,00	168.132,46
1.04.01.01.000	Trasferimenti correnti a Amministrazioni Centrali	40.400,00	41.322,12
1.04.01.02.000	Trasferimenti correnti a Amministrazioni Locali	82.019,00	126.810,34
1.04.02.00.000	Trasferimenti correnti a Famiglie	32.820,00	42.402,00
1.04.02.02.000	Interventi assistenziali	27.320,00	36.902,00
1.04.02.03.000	Borse di studio, dottorati di ricerca e contratti di formazione specialistica area medica	5.500,00	5.500,00
1.04.02.05.000	Altri trasferimenti a famiglie	0,00	0,00
1.04.03.00.000	Trasferimenti correnti a Imprese	42,00	42,00
1.04.03.99.000	Trasferimenti correnti a altre imprese	42,00	42,00
1.04.04.00.000	Trasferimenti correnti a Istituzioni Sociali Private	36.300,00	45.600,00
1.04.04.01.000	Trasferimenti correnti a Istituzioni Sociali Private	36.300,00	45.600,00
1.07.00.00.000	Interessi passivi	30.380,00	30.380,00
1.07.02.00.000	Interessi passivi su titoli obbligazionari a medio-lungo termine	13.360,00	13.360,00
1.07.02.01.000	Interessi passivi su titoli obbligazionari a medio-lungo termine in valuta domestica	13.360,00	13.360,00
1.07.05.00.000	Interessi su Mutui e altri finanziamenti a medio lungo termine	16.515,00	16.515,00
1.07.05.02.000	Interessi passivi a Amministrazioni Locali su mutui e altri finanziamenti a medio lungo termine	9.990,00	9.990,00
1.07.05.04.000	Interessi passivi su finanziamenti a medio lungo termine a Imprese	6.525,00	6.525,00
1.07.06.00.000	Altri Interessi passivi	505,00	505,00

COMUNE DI SALE MARASINO

BILANCIO DI PREVISIONE ESERCIZIO 2019

ELENCO DELLE PREVISIONI ANNUALI DI COMPETENZA E DI CASSA SECONDO LA STRUTTURA DEL PIANO DEI CONTI - 4° LIVELLO

Codifica del Piano dei Conti	Denominazione Voce del Piano dei Conti	Previsioni dell'anno cui si riferisce il bilancio	
		Competenza	Cassa
1.07.06.02.000	Interessi di mora	5,00	5,00
1.07.06.04.000	Interessi passivi su anticipazioni di tesoreria degli istituti tesorieri/cassieri	500,00	500,00
1.08.00.00.000	Altre spese per redditi da capitale	0,00	0,00
1.09.00.00.000	Rimborsi e poste correttive delle entrate	1.600,00	2.877,00
1.09.02.00.000	Rimborsi di imposte in uscita	1.000,00	2.277,00
1.09.02.01.000	Rimborsi di imposte e tasse di natura corrente	1.000,00	2.277,00
1.09.99.00.000	Altri Rimborsi di parte corrente di somme non dovute o incassate in eccesso	600,00	600,00
1.09.99.04.000	Rimborsi di parte corrente a Famiglie di somme non dovute o incassate in eccesso	100,00	100,00
1.09.99.05.000	Rimborsi di parte corrente a Imprese di somme non dovute o incassate in eccesso	500,00	500,00
1.10.00.00.000	Altre spese correnti	345.803,00	241.211,90
1.10.01.00.000	Fondi di riserva e altri accantonamenti	126.123,00	20.000,00
1.10.01.01.000	Fondo di riserva	16.100,00	20.000,00
1.10.01.03.000	Fondo crediti di dubbia e difficile esazione di parte corrente	103.000,00	0,00
1.10.01.04.000	Fondo rinnovi contrattuali	6.000,00	0,00
1.10.01.99.000	Altri fondi e accantonamenti	1.023,00	0,00
1.10.03.00.000	Versamenti IVA a debito	156.000,00	156.000,00
1.10.03.01.000	Versamenti IVA a debito per le gestioni commerciali	156.000,00	156.000,00
1.10.04.00.000	Premi di assicurazione	36.150,00	36.731,78
1.10.04.01.000	Premi di assicurazione contro i danni	34.150,00	34.731,78
1.10.04.99.000	Altri premi di assicurazione n.a.c.	2.000,00	2.000,00
1.10.05.00.000	Spese dovute a sanzioni, risarcimenti e indennizzi	30,00	30,00
1.10.05.01.000	Spese dovute a sanzioni	30,00	30,00
1.10.05.04.000	Oneri da contenzioso	0,00	0,00
1.10.99.00.000	Altre spese correnti n.a.c.	27.500,00	28.450,12
1.10.99.99.000	Altre spese correnti n.a.c.	27.500,00	28.450,12
2.00.00.00.000	Spese in conto capitale	1.479.122,74	1.604.769,98
2.01.00.00.000	Tributi in conto capitale a carico dell'ente	0,00	0,00
2.02.00.00.000	Investimenti fissi lordi e acquisto di terreni	1.460.082,74	1.565.729,98
2.02.01.00.000	Beni materiali	1.458.082,74	1.563.729,98
2.02.01.01.000	Mezzi di trasporto ad uso civile, di sicurezza e ordine pubblico	16.000,00	16.001,00
2.02.01.03.000	Mobili e arredi	1.000,00	1.000,00
2.02.01.05.000	Attrezzature	5.524,11	9.367,11
2.02.01.07.000	Hardware	5.000,00	5.000,00
2.02.01.09.000	Beni immobili	1.426.058,63	1.525.760,01
2.02.01.99.000	Altri beni materiali	4.500,00	6.601,86
2.02.03.00.000	Beni immateriali	2.000,00	2.000,00
2.02.03.05.000	Incarichi professionali per la realizzazione di investimenti	2.000,00	2.000,00
2.03.00.00.000	Contributi agli investimenti	19.040,00	39.040,00
2.03.01.00.000	Contributi agli investimenti a Amministrazioni pubbliche	17.040,00	37.040,00
2.03.01.02.000	Contributi agli investimenti a Amministrazioni Locali	17.040,00	37.040,00
2.03.04.00.000	Contributi agli investimenti a Istituzioni Sociali Private	2.000,00	2.000,00
2.03.04.01.000	Contributi agli investimenti a Istituzioni Sociali Private	2.000,00	2.000,00
2.04.00.00.000	Altri trasferimenti in conto capitale	0,00	0,00
2.05.00.00.000	Altre spese in conto capitale	0,00	0,00
2.05.01.00.000	Fondi di riserva e altri accantonamenti in c/capitale	0,00	0,00
2.05.01.99.000	Altri accantonamenti in c/capitale	0,00	0,00
3.00.00.00.000	Spese per incremento attività finanziarie	0,00	0,00
3.01.00.00.000	Acquisizioni di attività finanziarie	0,00	0,00
3.02.00.00.000	Concessione crediti di breve termine	0,00	0,00
3.03.00.00.000	Concessione crediti di medio-lungo termine	0,00	0,00

COMUNE DI SALE MARASINO
BILANCIO DI PREVISIONE ESERCIZIO 2019

ELENCO DELLE PREVISIONI ANNUALI DI COMPETENZA E DI CASSA
SECONDO LA STRUTTURA DEL PIANO DEI CONTI - 4° LIVELLO

Codifica del Piano dei Conti	Denominazione Voce del Piano dei Conti	Previsioni dell'anno cui si riferisce il bilancio	
		Competenza	Cassa
3.04.00.00.000	Altre spese per incremento di attività finanziarie	0,00	0,00
4.00.00.00.000	Rimborso Prestiti	171.440,00	171.440,00
4.01.00.00.000	Rimborso di titoli obbligazionari	117.730,00	117.730,00
4.01.02.00.000	Rimborso di titoli obbligazionari a medio-lungo termine	117.730,00	117.730,00
4.01.02.01.000	Rimborso di titoli obbligazionari a medio-lungo termine in valuta domestica	117.730,00	117.730,00
4.02.00.00.000	Rimborso prestiti a breve termine	0,00	0,00
4.03.00.00.000	Rimborso mutui e altri finanziamenti a medio lungo termine	53.710,00	53.710,00
4.03.01.00.000	Rimborso Mutui e altri finanziamenti a medio lungo termine	53.710,00	53.710,00
4.03.01.02.000	Rimborso Mutui e altri finanziamenti a medio lungo termine a Amministrazioni Locali	19.850,00	19.850,00
4.03.01.04.000	Rimborso Mutui e altri finanziamenti a medio lungo termine a Imprese	33.860,00	33.860,00
4.04.00.00.000	Rimborso di altre forme di indebitamento	0,00	0,00
4.05.00.00.000	Fondi per rimborso prestiti	0,00	0,00
5.00.00.00.000	Chiusura Anticipazioni ricevute da istituto tesoriere/cassiere	800.000,00	800.000,00
5.01.00.00.000	Chiusura Anticipazioni ricevute da istituto tesoriere/cassiere	800.000,00	800.000,00
5.01.01.00.000	Chiusura Anticipazioni ricevute da istituto tesoriere/cassiere	800.000,00	800.000,00
5.01.01.01.000	Chiusura Anticipazioni ricevute da istituto tesoriere/cassiere	800.000,00	800.000,00
7.00.00.00.000	Uscite per conto terzi e partite di giro	588.000,00	618.781,08
7.01.00.00.000	Uscite per partite di giro	439.000,00	449.218,32
7.01.01.00.000	Versamenti di altre ritenute	250.000,00	259.198,01
7.01.01.02.000	Versamento delle ritenute per scissione contabile IVA (split payment)	250.000,00	259.198,01
7.01.02.00.000	Versamenti di ritenute su Redditi da lavoro dipendente	129.000,00	129.000,00
7.01.02.01.000	Versamenti di ritenute erariali su Redditi da lavoro dipendente riscosse per conto terzi	75.000,00	75.000,00
7.01.02.02.000	Versamenti di ritenute previdenziali e assistenziali su Redditi da lavoro dipendente riscosse per conto terzi	45.000,00	45.000,00
7.01.02.99.000	Altri versamenti di ritenute al personale dipendente per conto di terzi	9.000,00	9.000,00
7.01.03.00.000	Versamenti di ritenute su Redditi da lavoro autonomo	21.000,00	22.020,31
7.01.03.01.000	Versamenti di ritenute erariali su Redditi da lavoro autonomo o per conto terzi	20.000,00	21.020,31
7.01.03.02.000	Versamenti di ritenute previdenziali e assistenziali su Redditi da lavoro autonomo per conto terzi	1.000,00	1.000,00
7.01.99.00.000	Altre uscite per partite di giro	39.000,00	39.000,00
7.01.99.01.000	Spese non andate a buon fine	10.000,00	10.000,00
7.01.99.03.000	Costituzione fondi economici e carte aziendali	21.000,00	21.000,00
7.01.99.99.000	Altre uscite per partite di giro n.a.c.	8.000,00	8.000,00
7.02.00.00.000	Uscite per conto terzi	149.000,00	169.562,76
7.02.04.00.000	Depositi di/presso terzi	100.000,00	100.000,00
7.02.04.02.000	Restituzione di depositi cauzionali o contrattuali di terzi	100.000,00	100.000,00
7.02.05.00.000	Versamenti di imposte e tributi riscosse per conto terzi	35.000,00	55.478,81
7.02.05.01.000	Versamenti di imposte e tasse di natura corrente riscosse per conto di terzi	35.000,00	55.478,81
7.02.99.00.000	Altre uscite per conto terzi	14.000,00	14.083,95
7.02.99.99.000	Altre uscite per conto terzi n.a.c.	14.000,00	14.083,95
Totale complessivo dei titoli della Spese		8.411.615,74	9.213.943,99

COMUNE DI SALE MARASINO

Allegato e) - Bilancio di previsione

BILANCIO DI PREVISIONE PLURIENNALE ESERCIZIO 2019 / 2021 UTILIZZO DI CONTRIBUTI E TRASFERIMENTI DA PARTE DI ORGANISMI COMUNITARI E INTERNAZIONALI

Missione, Programma, Titolo (***)	Denominazione	Residui Presunti al termine dell'esercizio precedente quello cui si riferisce il bilancio	Previsioni definitive dell'anno precedente quello cui si riferisce il bilancio	PREVISIONI DEL BILANCIO PLURIENNALE		
				PREVISIONI dell'anno 2019	PREVISIONI dell'anno 2020	PREVISIONI dell'anno 2021

* Si tratta di somme, alla data di presentazione del bilancio, già impegnate negli esercizi precedenti, nel rispetto del principio contabile generale della competenza potenziata e del principio contabile applicato della contabilità finanziaria.
*** Indicare solo le missioni e i programmi finanziati da contributi e trasferimenti da organismi comunitari e internazionali




COMUNE DI SALE MARASINO

Allegato f) - Bilancio di previsione

BILANCIO DI PREVISIONE PLURIENNALE ESERCIZIO 2019 / 2021 SPESE PER FUNZIONI DELEGATE DALLE REGIONI

Missione, Programma, Titolo (*)	Denominazione	Residui Presunti al termine dell'esercizio precedente quello cui si riferisce il bilancio	Previsioni definitive dell'anno precedente quello cui si riferisce il bilancio	PREVISIONI DEL BILANCIO PLURIENNALE		
				PREVISIONI dell'anno 2019	PREVISIONI dell'anno 2020	PREVISIONI dell'anno 2021

* Si tratta di somme, alla data di presentazione del bilancio, già impegnate negli esercizi precedenti, nel rispetto del principio contabile generale della competenza potenziata e del principio contabile applicato della contabilità finanziaria.
*** Indicare solo le missioni e i programmi che presentano spese per funzioni delegate dalle regioni.



PROSPETTO DELLE SPESE DI BILANCIO PER MISSIONI, PROGRAMMI E MACROAGGREGATI - ESERCIZIO 2019

SPESE CORRENTI - PREVISIONI DI COMPETENZA

Missioni e Programmi \ Macroaggregati	101	102	103	104	105	106	107	108	109	110	Totale
	Redditi da lavoro dipendente	Imposte e tasse a carico dell'ente	Acquisto di beni e servizi	Trasferimenti correnti	Trasferimenti di tributi (solo per le Regioni)	Fondi perequativi (solo per le Regioni)	Interessi passivi	Altre spese per redditi da capitale	Rimborsi e poste correttive delle entrate	Altre spese correnti	
Missione 01 Servizi Istituzionali, generali e di gestione											
01 Organi Istituzionali	0,00	0,00	42.370,00	0,00	0,00	0,00	0,00	0,00	0,00	0,00	42.370,00
02 Segreteria generale	108.200,00	0,00	1.500,00	3.100,00	0,00	0,00	0,00	0,00	0,00	2.000,00	114.900,00
03 Gestione economica, finanziaria, programmazione e provveditorato	68.640,00	500,00	6.600,00	0,00	0,00	0,00	0,00	0,00	0,00	0,00	75.740,00
04 Gestione delle entrate tributarie e servizi fiscali	32.300,00	0,00	5.500,00	800,00	0,00	0,00	5,00	0,00	1.000,00	183.530,00	223.135,00
05 Gestione dei beni demaniali e patrimoniali	28.940,00	290,00	260.300,00	0,00	0,00	0,00	19.070,00	0,00	0,00	4.200,00	312.800,00
06 Ufficio tecnico	102.500,00	0,00	15.615,00	2.500,00	0,00	0,00	0,00	0,00	400,00	0,00	121.015,00
07 Elezioni e consultazioni popolari - Anagrafe e stato civile	70.000,00	850,00	11.500,00	0,00	0,00	0,00	0,00	0,00	0,00	0,00	82.350,00
08 Statistica e sistemi informativi	0,00	0,00	47.290,00	0,00	0,00	0,00	0,00	0,00	0,00	0,00	47.290,00
09 Assistenza tecnico-amministrativa agli enti locali	0,00	0,00	0,00	0,00	0,00	0,00	0,00	0,00	0,00	0,00	0,00
10 Risorse umane	0,00	0,00	5.600,00	0,00	0,00	0,00	0,00	0,00	0,00	0,00	5.600,00
11 Altri servizi generali	85.460,00	38.500,00	43.359,00	29.319,00	0,00	0,00	0,00	0,00	0,00	25.500,00	222.138,00
12 Politica regionale unitaria per i servizi istituzionali, generali e di gestione (solo per le Regioni)	0,00	0,00	0,00	0,00	0,00	0,00	0,00	0,00	0,00	0,00	0,00
Totale Missione 1 - Servizi istituzionali, generali e di gestione	496.940,00	40.140,00	459.784,00	35.719,00	0,00	0,00	19.075,00	0,00	1.400,00	215.230,00	1.247.338,00
Missione 02 Giustizia											
01 Uffici giudiziari	0,00	0,00	0,00	0,00	0,00	0,00	0,00	0,00	0,00	0,00	0,00
02 Casa circondariale e altri servizi	0,00	0,00	0,00	0,00	0,00	0,00	0,00	0,00	0,00	0,00	0,00
03 Politica regionale unitaria per la giustizia (solo per le Regioni)	0,00	0,00	0,00	0,00	0,00	0,00	0,00	0,00	0,00	0,00	0,00
Totale Missione 2 - Giustizia	0,00	0,00	0,00	0,00	0,00	0,00	0,00	0,00	0,00	0,00	0,00
Missione 03 Ordine pubblico e sicurezza											
01 Polizia locale e amministrativa	59.820,00	50,00	5.200,00	1.000,00	0,00	0,00	0,00	0,00	100,00	0,00	65.670,00
02 Sistema integrato di sicurezza urbana	0,00	0,00	0,00	0,00	0,00	0,00	0,00	0,00	0,00	0,00	0,00
03 Politica regionale unitaria per l'ordine pubblico e la sicurezza (solo per le Regioni)	0,00	0,00	0,00	0,00	0,00	0,00	0,00	0,00	0,00	0,00	0,00
Totale Missione 3 - Ordine pubblico e sicurezza	59.820,00	50,00	5.200,00	1.000,00	0,00	0,00	0,00	0,00	100,00	0,00	65.670,00
Missione 04 Istruzione e diritto allo studio											
01 Istruzione prescolastica	0,00	0,00	16.500,00	0,00	0,00	0,00	0,00	0,00	0,00	0,00	16.500,00

PROSPETTO DELLE SPESE DI BILANCIO PER MISSIONI, PROGRAMMI E MACROAGGREGATI - ESERCIZIO 2019

SPESE CORRENTI - PREVISIONI DI COMPETENZA

Missioni e Programmi \ Macroaggregati	Redditi da lavoro dipendente	Imposte e tasse a carico dell'ente	Acquisto di beni e servizi	Trasferimenti correnti	Trasferimenti di tributi (solo per le Regioni)	Fondi perequativi (solo per le Regioni)	Interessi passivi	Altre spese per redditi da capitale	Rimborsi e poste correttive delle entrate	Altre spese correnti	Totale
	101	102	103	104	105	106	107	108	109	110	100
Missioni e Programmi \ Macroaggregati											
02 Altri ordini di istruzione non universitaria	0,00	0,00	25.900,00	200,00	0,00	0,00	0,00	0,00	0,00	0,00	26.100,00
03 Edilizia scolastica (solo per le Regioni)	0,00	0,00	0,00	0,00	0,00	0,00	0,00	0,00	0,00	0,00	0,00
04 Istruzione universitaria	0,00	0,00	0,00	0,00	0,00	0,00	0,00	0,00	0,00	0,00	0,00
05 Istruzione tecnica superiore	0,00	0,00	0,00	0,00	0,00	0,00	0,00	0,00	0,00	0,00	0,00
06 Servizi ausiliari all'istruzione	0,00	575,00	188.884,00	0,00	0,00	0,00	0,00	0,00	0,00	2.250,00	191.689,00
07 Diritto allo studio	0,00	0,00	0,00	45.100,00	0,00	0,00	0,00	0,00	0,00	0,00	45.100,00
08 Politica regionale unitaria per l'istruzione e il diritto allo studio (solo per le Regioni)	0,00	0,00	0,00	0,00	0,00	0,00	0,00	0,00	0,00	0,00	0,00
Totale Missione 4 - Istruzione e diritto allo studio	0,00	575,00	231.384,00	45.300,00	0,00	0,00	0,00	0,00	0,00	2.250,00	279.389,00
Missione 05 Tutela e valorizzazione dei beni e delle attività culturali											
01 Valorizzazione dei beni di interesse storico	0,00	0,00	0,00	0,00	0,00	0,00	0,00	0,00	0,00	0,00	0,00
02 Attività culturali e interventi diversi nel settore culturale	0,00	0,00	26.200,00	3.500,00	0,00	0,00	0,00	0,00	0,00	0,00	29.700,00
03 Politica regionale unitaria per la tutela dei beni e delle attività culturali (solo per le Regioni)	0,00	0,00	0,00	0,00	0,00	0,00	0,00	0,00	0,00	0,00	0,00
Totale Missione 5 - Tutela e valorizzazione dei beni e delle attività culturali	0,00	0,00	26.200,00	3.500,00	0,00	0,00	0,00	0,00	0,00	0,00	29.700,00
Missione 06 Politiche giovanili, sport e tempo libero											
01 Sport e tempo libero	0,00	0,00	5.500,00	11.500,00	0,00	0,00	0,00	0,00	0,00	0,00	17.000,00
02 Giovani	0,00	0,00	0,00	0,00	0,00	0,00	0,00	0,00	0,00	0,00	0,00
03 Politica regionale unitaria per i giovani, lo sport e il tempo libero (solo per le Regioni)	0,00	0,00	0,00	0,00	0,00	0,00	0,00	0,00	0,00	0,00	0,00
Totale Missione 6 - Politiche giovanili, sport e tempo libero	0,00	0,00	5.500,00	11.500,00	0,00	0,00	0,00	0,00	0,00	0,00	17.000,00
Missione 07 Turismo											
01 Sviluppo e valorizzazione del turismo	0,00	0,00	24.700,00	15.500,00	0,00	0,00	0,00	0,00	100,00	0,00	40.300,00
02 Politica regionale unitaria per il turismo (solo per le Regioni)	0,00	0,00	0,00	0,00	0,00	0,00	0,00	0,00	0,00	0,00	0,00
Totale Missione 7 - Turismo	0,00	0,00	24.700,00	15.500,00	0,00	0,00	0,00	0,00	100,00	0,00	40.300,00
Missione 08 Assetto del territorio ed edilizia abitativa											
01 Urbanistica e assetto del territorio	0,00	0,00	11.000,00	0,00	0,00	0,00	0,00	0,00	0,00	0,00	11.000,00
02 Edilizia residenziale pubblica e locale e piani di edilizia	0,00	0,00	8.000,00	0,00	0,00	0,00	0,00	0,00	0,00	0,00	8.000,00

PROSPETTO DELLE SPESE DI BILANCIO PER MISSIONI, PROGRAMMI E MACROAGGREGATI - ESERCIZIO 2019

SPESE CORRENTI - PREVISIONI DI COMPETENZA

Missioni e Programmi \ Macroaggregati	Redditi da lavoro dipendente	Imposte e tasse a carico dell'ente	Acquisto di beni e servizi	Trasferimenti correnti	Trasferimenti di tributi (solo per le Regioni)	Fondi perequativi (solo per le Regioni)	Interessi passivi	Altre spese per redditi da capitale	Rimborsi e poste correttive delle entrate	Altre spese correnti	Totale
	101	102	103	104	105	106	107	108	109	110	100
economico-popolare											
03 Politica regionale unitaria per l'assetto del territorio e l'edilizia abitativa (solo per le Regioni)	0,00	0,00	0,00	0,00	0,00	0,00	0,00	0,00	0,00	0,00	0,00
Totale Missione B - Assetto del territorio ed edilizia abitativa	0,00	0,00	18.000,00	0,00	0,00	0,00	0,00	0,00	0,00	0,00	19.000,00
Missione 09 Sviluppo sostenibile e tutela del territorio e dell'ambiente											
01 Difesa del suolo	0,00	0,00	0,00	0,00	0,00	0,00	0,00	0,00	0,00	0,00	0,00
02 Tutela, valorizzazione e recupero ambientale	0,00	0,00	34.500,00	0,00	0,00	0,00	0,00	0,00	0,00	0,00	34.500,00
03 Rifiuti	0,00	0,00	316.900,00	3.500,00	0,00	0,00	0,00	0,00	0,00	400,00	320.800,00
04 Servizio idrico integrato	0,00	0,00	0,00	0,00	0,00	0,00	815,00	0,00	0,00	0,00	815,00
05 Aree protette, parchi naturali, protezione naturalistica e forestazione	0,00	0,00	0,00	0,00	0,00	0,00	0,00	0,00	0,00	0,00	0,00
06 Tutela e valorizzazione delle risorse idriche	0,00	0,00	0,00	0,00	0,00	0,00	0,00	0,00	0,00	0,00	0,00
07 Sviluppo sostenibile territorio montano piccoli Comuni	0,00	0,00	0,00	0,00	0,00	0,00	0,00	0,00	0,00	0,00	0,00
08 Qualità dell'aria e riduzione dell'inquinamento	0,00	0,00	0,00	0,00	0,00	0,00	0,00	0,00	0,00	0,00	0,00
09 Politica regionale unitaria per lo sviluppo sostenibile e la tutela del territorio e l'ambiente (solo per le Regioni)	0,00	0,00	0,00	0,00	0,00	0,00	0,00	0,00	0,00	0,00	0,00
Totale Missione 9 - Sviluppo sostenibile e tutela del territorio e dell'ambiente	0,00	0,00	351.400,00	3.500,00	0,00	0,00	815,00	0,00	0,00	400,00	356.115,00
Missione 10 Trasporti e diritto alla mobilità											
01 Trasporto ferroviario	0,00	0,00	0,00	0,00	0,00	0,00	0,00	0,00	0,00	0,00	0,00
02 Trasporto pubblico locale	0,00	0,00	0,00	0,00	0,00	0,00	0,00	0,00	0,00	0,00	0,00
03 Trasporto per vie d'acqua	0,00	0,00	0,00	0,00	0,00	0,00	0,00	0,00	0,00	0,00	0,00
04 Altre modalità di trasporto	0,00	0,00	0,00	0,00	0,00	0,00	0,00	0,00	0,00	0,00	0,00
05 Viabilità e infrastrutture stradali	0,00	0,00	170.000,00	0,00	0,00	0,00	9.990,00	0,00	0,00	0,00	179.990,00
06 Politica regionale unitaria per i trasporti e il diritto alla mobilità (solo per le Regioni)	0,00	0,00	0,00	0,00	0,00	0,00	0,00	0,00	0,00	0,00	0,00
Totale Missione 10 - Trasporti e diritto alla mobilità	0,00	0,00	170.000,00	0,00	0,00	0,00	9.990,00	0,00	0,00	0,00	179.990,00
Missione 11 Soccorso civile											
01 Sistema di protezione civile	0,00	56,00	0,00	1.500,00	0,00	0,00	0,00	0,00	0,00	0,00	1.556,00
02 Interventi a seguito di calamità naturali	0,00	0,00	0,00	0,00	0,00	0,00	0,00	0,00	0,00	0,00	0,00
03 Politica regionale unitaria per il soccorso e la protezione civile (solo per le Regioni)	0,00	0,00	0,00	0,00	0,00	0,00	0,00	0,00	0,00	0,00	0,00

PROSPETTO DELLE SPESE DI BILANCIO PER MISSIONI, PROGRAMMI E MACROAGGREGATI - ESERCIZIO 2019

SPESE CORRENTI - PREVISIONI DI COMPETENZA

Missioni e Programmi \ Macroaggregati	Redditi da lavoro dipendente	Imposte e tasse a carico dell'ente	Acquisto di beni e servizi	Trasferimenti correnti	Trasferimenti di tributi (solo per le Regioni)	Fondi perequativi (solo per le Regioni)	Interessi passivi	Altre spese per redditi da capitale	Rimborsi e poste correttive delle entrate	Altre spese correnti	Totale
	101	102	103	104	105	106	107	108	109	110	100
Totale Missione 11 - Soccorso civile	0,00	56,00	0,00	1.500,00	0,00	0,00	0,00	0,00	0,00	0,00	1.556,00
Missione 12 Diritti sociali, politiche sociali e famiglia											
01 Interventi per l'infanzia e i minori e per asili nido	0,00	0,00	6.000,00	19.120,00	0,00	0,00	0,00	0,00	0,00	0,00	25.120,00
02 Interventi per la disabilità	0,00	0,00	36.000,00	5.400,00	0,00	0,00	0,00	0,00	0,00	0,00	43.400,00
03 Interventi per gli anziani	0,00	410,00	2.801.000,00	0,00	0,00	0,00	0,00	0,00	0,00	1.800,00	2.803.210,00
04 Interventi per soggetti a rischio di esclusione sociale	0,00	0,00	0,00	5.000,00	0,00	0,00	0,00	0,00	0,00	0,00	5.000,00
05 Interventi per le famiglie	0,00	0,00	0,00	0,00	0,00	0,00	0,00	0,00	0,00	0,00	0,00
06 Interventi per il diritto alla casa	0,00	0,00	0,00	0,00	0,00	0,00	0,00	0,00	0,00	0,00	0,00
07 Programmazione e governo della rete dei servizi sociosanitari e sociali	0,00	0,00	49.200,00	44.500,00	0,00	0,00	0,00	0,00	0,00	0,00	93.700,00
08 Cooperazione e associazionismo	0,00	0,00	0,00	0,00	0,00	0,00	0,00	0,00	0,00	0,00	0,00
09 Servizio necroscopico e cimiteriale	0,00	0,00	39.400,00	0,00	0,00	0,00	0,00	0,00	0,00	0,00	39.400,00
10 Politica regionale unitaria per i diritti sociali e la famiglia (solo per le Regioni)	0,00	0,00	0,00	0,00	0,00	0,00	0,00	0,00	0,00	0,00	0,00
Totale Missione 12 - Diritti sociali, politiche sociali e famiglia	0,00	410,00	2.835.800,00	74.020,00	0,00	0,00	0,00	0,00	0,00	1.800,00	3.008.630,00
Missione 13 Tutela della salute											
01 Servizio sanitario regionale - finanziamento ordinario corrente per la garanzia del LEA	0,00	0,00	0,00	0,00	0,00	0,00	0,00	0,00	0,00	0,00	0,00
02 Servizio sanitario regionale - finanziamento aggiuntivo corrente per livelli di assistenza superiori al LEA	0,00	0,00	0,00	0,00	0,00	0,00	0,00	0,00	0,00	0,00	0,00
03 Servizio sanitario regionale - finanziamento aggiuntivo corrente per la copertura dello squilibrio di bilancio corrente	0,00	0,00	0,00	0,00	0,00	0,00	0,00	0,00	0,00	0,00	0,00
06 Servizio sanitario regionale - restituzione maggiori gettiti SSN	0,00	0,00	0,00	0,00	0,00	0,00	0,00	0,00	0,00	0,00	0,00
07 Ulteriori spese in materia sanitaria	0,00	0,00	500,00	0,00	0,00	0,00	0,00	0,00	0,00	0,00	500,00
08 Politica regionale unitaria per la tutela della salute (solo per le Regioni)	0,00	0,00	0,00	0,00	0,00	0,00	0,00	0,00	0,00	0,00	0,00
Totale Missione 13 - Tutela della salute	0,00	0,00	500,00	0,00	0,00	0,00	0,00	0,00	0,00	0,00	500,00
Missione 14 Sviluppo economico e competitività											
01 Industria, PMI e Artigianato	0,00	0,00	0,00	0,00	0,00	0,00	0,00	0,00	0,00	0,00	0,00
02 Commercio - reti distributive - tutela dei consumatori	0,00	0,00	0,00	0,00	0,00	0,00	0,00	0,00	0,00	0,00	0,00
03 Ricerca e innovazione	0,00	0,00	0,00	0,00	0,00	0,00	0,00	0,00	0,00	0,00	0,00

PROSPETTO DELLE SPESE DI BILANCIO PER MISSIONI, PROGRAMMI E MACROAGGREGATI - ESERCIZIO 2019

SPESE CORRENTI - PREVISIONI DI COMPETENZA

Missioni e Programmi \ Macroaggregati	Redditi da lavoro dipendente	Imposte e tasse a carico dell'ente	Acquisto di beni e servizi	Trasferimenti correnti	Trasferimenti di tributi (solo per le Regioni)	Fondi perequativi (solo per le Regioni)	Interessi passivi	Altre spese per redditi da capitale	Rimborsi e poste correttive delle entrate	Altre spese correnti	Totale
	101	102	103	104	105	106	107	108	109	110	100
04 Reti e altri servizi di pubblica utilità	0,00	0,00	0,00	42,00	0,00	0,00	0,00	0,00	0,00	0,00	42,00
05 Politica regionale unitaria per lo sviluppo economico e la competitività (solo per le Regioni)	0,00	0,00	0,00	0,00	0,00	0,00	0,00	0,00	0,00	0,00	0,00
Totale Missione 14 - Sviluppo economico e competitività	0,00	0,00	0,00	42,00	0,00	0,00	0,00	0,00	0,00	0,00	42,00
Missione 15 Politiche per il lavoro e la formazione professionale											
01 Servizi per lo sviluppo del mercato del lavoro	0,00	0,00	0,00	0,00	0,00	0,00	0,00	0,00	0,00	0,00	0,00
02 Formazione professionale	0,00	0,00	0,00	0,00	0,00	0,00	0,00	0,00	0,00	0,00	0,00
03 Sostegno all'occupazione	0,00	0,00	0,00	0,00	0,00	0,00	0,00	0,00	0,00	0,00	0,00
04 Politica regionale unitaria per il lavoro e la formazione professionale (solo per le Regioni)	0,00	0,00	0,00	0,00	0,00	0,00	0,00	0,00	0,00	0,00	0,00
Totale Missione 15 - Politiche per il lavoro e la formazione professionale	0,00	0,00	0,00	0,00	0,00	0,00	0,00	0,00	0,00	0,00	0,00
Missione 16 Agricoltura, politiche agroalimentari e pesca											
01 Sviluppo del settore agricolo e del sistema agroalimentare	0,00	0,00	0,00	0,00	0,00	0,00	0,00	0,00	0,00	0,00	0,00
02 Caccia e pesca	0,00	0,00	0,00	0,00	0,00	0,00	0,00	0,00	0,00	0,00	0,00
03 Politica regionale unitaria per l'agricoltura, i sistemi agroalimentari, la caccia e la pesca (solo per le Regioni)	0,00	0,00	0,00	0,00	0,00	0,00	0,00	0,00	0,00	0,00	0,00
Totale Missione 16 - Agricoltura, politiche agroalimentari e pesca	0,00	0,00	0,00	0,00	0,00	0,00	0,00	0,00	0,00	0,00	0,00
Missione 17 Energia e diversificazione delle fonti energetiche											
01 Fonti energetiche	0,00	0,00	0,00	0,00	0,00	0,00	0,00	0,00	0,00	0,00	0,00
02 Politica regionale unitaria per l'energia e la diversificazione delle fonti energetiche (solo per le Regioni)	0,00	0,00	0,00	0,00	0,00	0,00	0,00	0,00	0,00	0,00	0,00
Totale Missione 17 - Energia e diversificazione delle fonti energetiche	0,00	0,00	0,00	0,00	0,00	0,00	0,00	0,00	0,00	0,00	0,00
Missione 18 Relazioni con le altre autonomie territoriali e locali											
01 Relazioni finanziarie con le altre autonomie territoriali	0,00	0,00	0,00	0,00	0,00	0,00	0,00	0,00	0,00	0,00	0,00
02 Politica regionale unitaria per le relazioni con le altre autonomie locali (solo per le Regioni)	0,00	0,00	0,00	0,00	0,00	0,00	0,00	0,00	0,00	0,00	0,00

PROSPETTO DELLE SPESE DI BILANCIO PER MISSIONI, PROGRAMMI E MACROAGGREGATI - ESERCIZIO 2019

SPESE CORRENTI - PREVISIONI DI COMPETENZA

Missioni e Programmi \ Macroaggregati	101	102	103	104	105	106	107	108	109	110	Totale
	Redditi da lavoro dipendente	Imposte e tasse a carico dell'ente	Acquisto di beni e servizi	Trasferimenti correnti	Trasferimenti di tributi (solo per le Regioni)	Fondi perequativi (solo per le Regioni)	Interessi passivi	Altre spese per redditi da capitale	Rimborsi e poste correttive delle entrate	Altre spese correnti	Totale
Totale Missione 18 - Relazioni con le altre autonomie territoriali e locali	0,00	0,00	0,00	0,00	0,00	0,00	0,00	0,00	0,00	0,00	0,00
Missione 19 Relazioni Internazionali											
01 Relazioni Internazionali e Cooperazione allo sviluppo	0,00	0,00	0,00	0,00	0,00	0,00	0,00	0,00	0,00	0,00	0,00
02 Cooperazione territoriale	0,00	0,00	0,00	0,00	0,00	0,00	0,00	0,00	0,00	0,00	0,00
Totale Missione 19 - Relazioni Internazionali	0,00	0,00	0,00	0,00	0,00	0,00	0,00	0,00	0,00	0,00	0,00
Missione 20 Fondi e accantonamenti											
01 Fondo di riserva	0,00	0,00	0,00	0,00	0,00	0,00	0,00	0,00	0,00	16.100,00	16.100,00
02 Fondo crediti di dubbia esigibilità	0,00	0,00	0,00	0,00	0,00	0,00	0,00	0,00	0,00	103.000,00	103.000,00
03 Altri fondi	0,00	0,00	0,00	0,00	0,00	0,00	0,00	0,00	0,00	7.023,00	7.023,00
Totale Missione 20 - Fondi e accantonamenti	0,00	0,00	0,00	0,00	0,00	0,00	0,00	0,00	0,00	126.123,00	126.123,00
Missione 50 Debito pubblico											
01 Quota interessi ammortamento mutui e prestiti obbligazionari	0,00	0,00	0,00	0,00	0,00	0,00	0,00	0,00	0,00	0,00	0,00
Totale Missione 50 - Debito pubblico	0,00	0,00	0,00	0,00	0,00	0,00	0,00	0,00	0,00	0,00	0,00
Missione 60 Anticipazioni finanziarie											
01 Restituzione anticipazione di tesoreria	0,00	0,00	0,00	0,00	0,00	0,00	500,00	0,00	0,00	0,00	500,00
Totale Missione 60 - Anticipazioni finanziarie	0,00	0,00	0,00	0,00	0,00	0,00	500,00	0,00	0,00	0,00	500,00
Totale Macroaggregati	555.390,00	41.231,00	4.207.098,00	191.581,00	0,00	0,00	30.380,00	0,00	1.600,00	345.803,00	5.373.053,00

PROSPETTO DELLE SPESE DI BILANCIO PER MISSIONI, PROGRAMMI E MACROAGGREGATI - ESERCIZIO 2019
SPESE IN CONTO CAPITALE E SPESE PER INCREMENTO DI ATTIVITA' FINANZIARIE - PREVISIONI DI COMPETENZA

Missioni e Programmi \ Macroaggregati	Tributi in conto capitale a carico dell'ente	Investimenti fissi lordi e acquisto di terreni	Contributi agli investimenti	Altri trasferimenti in conto capitale	Altre spese in conto capitale	Totale SPESE IN CONTO CAPITALE	Acquisizioni di attività finanziarie	Concessione crediti di breve termine	Concessione crediti di medio-lungo termine	Altre spese per incremento di attività finanziarie	Totale SPESE PER INCREMENTO DI ATTIVITA' FINANZIARIE
	201	202	203	204	205	200	301	302	303	304	300
Missione 01 Servizi istituzionali, generali e di gestione											
01 Organi istituzionali	0,00	0,00	0,00	0,00	0,00	0,00	0,00	0,00	0,00	0,00	0,00
02 Segreteria generale	0,00	5.000,00	0,00	0,00	0,00	5.000,00	0,00	0,00	0,00	0,00	0,00
03 Gestione economica, finanziaria, programmazione e provveditorato	0,00	0,00	0,00	0,00	0,00	0,00	0,00	0,00	0,00	0,00	0,00
04 Gestione delle entrate tributarie e servizi fiscali	0,00	0,00	0,00	0,00	0,00	0,00	0,00	0,00	0,00	0,00	0,00
05 Gestione dei beni demaniali e patrimoniali	0,00	269.481,64	0,00	0,00	0,00	269.481,64	0,00	0,00	0,00	0,00	0,00
06 Ufficio tecnico	0,00	2.000,00	0,00	0,00	0,00	2.000,00	0,00	0,00	0,00	0,00	0,00
07 Elezioni e consultazioni popolari - Anagrafe e stato civile	0,00	0,00	0,00	0,00	0,00	0,00	0,00	0,00	0,00	0,00	0,00
08 Statistica e sistemi informativi	0,00	0,00	0,00	0,00	0,00	0,00	0,00	0,00	0,00	0,00	0,00
09 Assistenza tecnico-amministrativa agli enti locali	0,00	0,00	0,00	0,00	0,00	0,00	0,00	0,00	0,00	0,00	0,00
10 Risorse umane	0,00	0,00	0,00	0,00	0,00	0,00	0,00	0,00	0,00	0,00	0,00
11 Altri servizi generali	0,00	0,00	0,00	0,00	0,00	0,00	0,00	0,00	0,00	0,00	0,00
12 Politica regionale unitaria per i servizi istituzionali, generali e di gestione (solo per le Regioni)	0,00	0,00	0,00	0,00	0,00	0,00	0,00	0,00	0,00	0,00	0,00
Totale Missione 1 - Servizi istituzionali, generali e di gestione	0,00	278.481,64	0,00	0,00	0,00	278.481,64	0,00	0,00	0,00	0,00	0,00
Missione 02 Giustizia											
01 Uffici giudiziari	0,00	0,00	0,00	0,00	0,00	0,00	0,00	0,00	0,00	0,00	0,00
02 Casa circondariale e altri servizi	0,00	0,00	0,00	0,00	0,00	0,00	0,00	0,00	0,00	0,00	0,00
03 Politica regionale unitaria per la giustizia (solo per le Regioni)	0,00	0,00	0,00	0,00	0,00	0,00	0,00	0,00	0,00	0,00	0,00
Totale Missione 2 - Giustizia	0,00	0,00	0,00	0,00	0,00	0,00	0,00	0,00	0,00	0,00	0,00
Missione 03 Ordine pubblico e sicurezza											
01 Polizia locale e amministrativa	0,00	0,00	0,00	0,00	0,00	0,00	0,00	0,00	0,00	0,00	0,00
02 Sistema Integrato di sicurezza urbana	0,00	0,00	0,00	0,00	0,00	0,00	0,00	0,00	0,00	0,00	0,00
03 Politica regionale unitaria per l'ordine pubblico e la sicurezza (solo per le Regioni)	0,00	0,00	0,00	0,00	0,00	0,00	0,00	0,00	0,00	0,00	0,00
Totale Missione 3 - Ordine pubblico e sicurezza	0,00	0,00	0,00	0,00	0,00	0,00	0,00	0,00	0,00	0,00	0,00
Missione 04 Istruzione e diritto allo studio											

PROSPETTO DELLE SPESE DI BILANCIO PER MISSIONI, PROGRAMMI E MACROAGGREGATI - ESERCIZIO 2019
SPESE IN CONTO CAPITALE E SPESE PER INCREMENTO DI ATTIVITA' FINANZIARIE - PREVISIONI DI COMPETENZA

Missioni e Programmi \ Macroaggregati	Tributi in conto capitale a carico dell'ente	Investimenti fissi lordi e acquisto di terreni	Contributi agli investimenti	Altri trasferimenti in conto capitale	Altre spese in conto capitale	Totale SPESE IN CONTO CAPITALE	Acquisizioni di attività finanziarie	Concessione crediti di breve termine	Concessione crediti di medio-lungo termine	Altre spese per incremento di attività finanziarie	Totale SPESE PER INCREMENTO DI ATTIVITA' FINANZIARIE
	201	202	203	204	205	200	301	302	303	304	300
Missioni e Programmi \ Macroaggregati											
01 Istruzione prescolastica	0,00	0,00	0,00	0,00	0,00	0,00	0,00	0,00	0,00	0,00	0,00
02 Altri ordini di istruzione non universitaria	0,00	5.000,00	0,00	0,00	0,00	5.000,00	0,00	0,00	0,00	0,00	0,00
03 Edilizia scolastica (solo per le Regioni)	0,00	0,00	0,00	0,00	0,00	0,00	0,00	0,00	0,00	0,00	0,00
04 Istruzione universitaria	0,00	0,00	0,00	0,00	0,00	0,00	0,00	0,00	0,00	0,00	0,00
05 Istruzione tecnica superiore	0,00	0,00	0,00	0,00	0,00	0,00	0,00	0,00	0,00	0,00	0,00
06 Servizi ausiliari all'istruzione	0,00	201.000,00	0,00	0,00	0,00	201.000,00	0,00	0,00	0,00	0,00	0,00
07 Diritto allo studio	0,00	0,00	0,00	0,00	0,00	0,00	0,00	0,00	0,00	0,00	0,00
08 Politica regionale unitaria per l'istruzione e il diritto allo studio (solo per le Regioni)	0,00	0,00	0,00	0,00	0,00	0,00	0,00	0,00	0,00	0,00	0,00
Totale Missione 4 - Istruzione e diritto allo studio	0,00	206.000,00	0,00	0,00	0,00	206.000,00	0,00	0,00	0,00	0,00	0,00
Missione 05 Tutela e valorizzazione dei beni e delle attività culturali											
01 Valorizzazione dei beni di interesse storico	0,00	0,00	0,00	0,00	0,00	0,00	0,00	0,00	0,00	0,00	0,00
02 Attività culturali e interventi diversi nel settore culturale	0,00	112.886,73	0,00	0,00	0,00	112.886,73	0,00	0,00	0,00	0,00	0,00
03 Politica regionale unitaria per la tutela dei beni e delle attività culturali (solo per le Regioni)	0,00	0,00	0,00	0,00	0,00	0,00	0,00	0,00	0,00	0,00	0,00
Totale Missione 5 - Tutela e valorizzazione dei beni e delle attività culturali	0,00	112.886,73	0,00	0,00	0,00	112.886,73	0,00	0,00	0,00	0,00	0,00
Missione 06 Politiche giovanili, sport e tempo libero											
01 Sport e tempo libero	0,00	118.510,85	0,00	0,00	0,00	118.510,85	0,00	0,00	0,00	0,00	0,00
02 Giovani	0,00	0,00	0,00	0,00	0,00	0,00	0,00	0,00	0,00	0,00	0,00
03 Politica regionale unitaria per i giovani, lo sport e il tempo libero (solo per le Regioni)	0,00	0,00	0,00	0,00	0,00	0,00	0,00	0,00	0,00	0,00	0,00
Totale Missione 6 - Politiche giovanili, sport e tempo libero	0,00	118.510,85	0,00	0,00	0,00	118.510,85	0,00	0,00	0,00	0,00	0,00
Missione 07 Turismo											
01 Sviluppo e valorizzazione del turismo	0,00	0,00	0,00	0,00	0,00	0,00	0,00	0,00	0,00	0,00	0,00
02 Politica regionale unitaria per il turismo (solo per le Regioni)	0,00	0,00	0,00	0,00	0,00	0,00	0,00	0,00	0,00	0,00	0,00
Totale Missione 7 - Turismo	0,00	0,00	0,00	0,00	0,00	0,00	0,00	0,00	0,00	0,00	0,00
Missione 08 Assetto del territorio ed edilizia abitativa											

PROSPETTO DELLE SPESE DI BILANCIO PER MISSIONI, PROGRAMMI E MACROAGGREGATI - ESERCIZIO 2019
SPESE IN CONTO CAPITALE E SPESE PER INCREMENTO DI ATTIVITA' FINANZIARIE - PREVISIONI DI COMPETENZA

Missioni e Programmi \ Macroaggregati	Tributi in conto capitale a carico dell'ente		Investimenti fissi lordi e acquisto di terreni	Contributi agli investimenti	Altri trasferimenti in conto capitale	Altre spese in conto capitale	Totale SPESE IN CONTO CAPITALE	Acquisizioni di attività finanziarie	Concessione crediti di breve termine	Concessione crediti di medio-lungo termine	Altre spese per incremento di attività finanziarie	Totale SPESE PER INCREMENTO DI ATTIVITA' FINANZIARIE
	201	202										
Missioni e Programmi \ Macroaggregati												
01 Urbanistica e assetto del territorio	0,00	1.000,00	2.000,00	0,00	0,00	0,00	3.000,00	0,00	0,00	0,00	0,00	0,00
02 Edilizia residenziale pubblica e locale e piani di edilizia economico-popolare	0,00	0,00	0,00	0,00	0,00	0,00	0,00	0,00	0,00	0,00	0,00	0,00
03 Politica regionale unitaria per l'assetto del territorio e l'edilizia abitativa (solo per le Regioni)	0,00	0,00	0,00	0,00	0,00	0,00	0,00	0,00	0,00	0,00	0,00	0,00
Totale Missione 9 - Assetto del territorio ed edilizia abitativa	0,00	1.000,00	2.000,00	0,00	0,00	0,00	3.000,00	0,00	0,00	0,00	0,00	0,00
Missione 08 Sviluppo sostenibile e tutela del territorio e dell'ambiente												
01 Difesa del suolo	0,00	9.500,00	0,00	0,00	0,00	0,00	9.500,00	0,00	0,00	0,00	0,00	0,00
02 Tutela, valorizzazione e recupero ambientale	0,00	332.026,96	0,00	0,00	0,00	0,00	332.026,96	0,00	0,00	0,00	0,00	0,00
03 Rifiuti	0,00	16.000,00	1.500,00	0,00	0,00	0,00	17.500,00	0,00	0,00	0,00	0,00	0,00
04 Servizio idrico integrato	0,00	0,00	0,00	0,00	0,00	0,00	0,00	0,00	0,00	0,00	0,00	0,00
05 Area protetta, parchi naturali, protezione naturalistica e forestazione	0,00	0,00	3.040,00	0,00	0,00	0,00	3.040,00	0,00	0,00	0,00	0,00	0,00
06 Tutela e valorizzazione delle risorse idriche	0,00	0,00	0,00	0,00	0,00	0,00	0,00	0,00	0,00	0,00	0,00	0,00
07 Sviluppo sostenibile territorio montano piccoli Comuni	0,00	0,00	0,00	0,00	0,00	0,00	0,00	0,00	0,00	0,00	0,00	0,00
08 Qualità dell'aria e riduzione dell'inquinamento	0,00	0,00	0,00	0,00	0,00	0,00	0,00	0,00	0,00	0,00	0,00	0,00
09 Politica regionale unitaria per lo sviluppo sostenibile e la tutela del territorio e l'ambiente (solo per le Regioni)	0,00	0,00	0,00	0,00	0,00	0,00	0,00	0,00	0,00	0,00	0,00	0,00
Totale Missione 9 - Sviluppo sostenibile e tutela del territorio e dell'ambiente	0,00	357.526,96	4.540,00	0,00	0,00	0,00	362.066,96	0,00	0,00	0,00	0,00	0,00
Missione 10 Trasporti e diritto alla mobilità												
01 Trasporto ferroviario	0,00	0,00	0,00	0,00	0,00	0,00	0,00	0,00	0,00	0,00	0,00	0,00
02 Trasporto pubblico locale	0,00	0,00	0,00	0,00	0,00	0,00	0,00	0,00	0,00	0,00	0,00	0,00
03 Trasporto per vie d'acqua	0,00	0,00	0,00	0,00	0,00	0,00	0,00	0,00	0,00	0,00	0,00	0,00
04 Altre modalità di trasporto	0,00	0,00	0,00	0,00	0,00	0,00	0,00	0,00	0,00	0,00	0,00	0,00
05 Viabilità e infrastrutture stradali	0,00	368.152,35	12.500,00	0,00	0,00	0,00	380.652,35	0,00	0,00	0,00	0,00	0,00
06 Politica regionale unitaria per i trasporti e il diritto alla mobilità (solo per le Regioni)	0,00	0,00	0,00	0,00	0,00	0,00	0,00	0,00	0,00	0,00	0,00	0,00
Totale Missione 10 - Trasporti e diritto alla mobilità	0,00	368.152,35	12.500,00	0,00	0,00	0,00	380.652,35	0,00	0,00	0,00	0,00	0,00
Missione 11 Soccorso civile												
01 Sistema di protezione civile	0,00	0,00	0,00	0,00	0,00	0,00	0,00	0,00	0,00	0,00	0,00	0,00

COMUNE DI SALE MARASINO

Allegato n.12/4 al D.Lgs 118/2011

PROSPETTO DELLE SPESE DI BILANCIO PER MISSIONI, PROGRAMMI E MACROAGGREGATI - ESERCIZIO 2019 SPESE IN CONTO CAPITALE E SPESE PER INCREMENTO DI ATTIVITA' FINANZIARIE - PREVISIONI DI COMPETENZA

Missioni e Programmi \ Macroaggregati	Tributi in conto capitale a carico dell'ente	Investimenti fissi lordi e acquisto di terreni	Contributi agli investimenti	Altri trasferimenti in conto capitale	Altre spese in conto capitale	Totale SPESE IN CONTO CAPITALE	Acquisizioni di attività finanziarie	Concessione crediti di breve termine	Concessione crediti di medio-lungo termine	Altre spese per incremento di attività finanziarie	Totale SPESE PER INCREMENTO DI ATTIVITA' FINANZIARIE
	201	202	203	204	205	200	301	302	303	304	300
Missione 11 - Soccorso civile											
02 Interventi a seguito di calamità naturali	0,00	0,00	0,00	0,00	0,00	0,00	0,00	0,00	0,00	0,00	0,00
03 Politica regionale unitaria per il soccorso e la protezione civile (solo per le Regioni)	0,00	0,00	0,00	0,00	0,00	0,00	0,00	0,00	0,00	0,00	0,00
Totale Missione 11 - Soccorso civile	0,00	0,00	0,00	0,00	0,00	0,00	0,00	0,00	0,00	0,00	0,00
Missione 12 Diritti sociali, politiche sociali e famiglia											
01 Interventi per l'infanzia e i minori e per asili nido	0,00	0,00	0,00	0,00	0,00	0,00	0,00	0,00	0,00	0,00	0,00
02 Interventi per la disabilità	0,00	0,00	0,00	0,00	0,00	0,00	0,00	0,00	0,00	0,00	0,00
03 Interventi per gli anziani	0,00	4.524,11	0,00	0,00	0,00	4.524,11	0,00	0,00	0,00	0,00	0,00
04 Interventi per soggetti a rischio di esclusione sociale	0,00	0,00	0,00	0,00	0,00	0,00	0,00	0,00	0,00	0,00	0,00
05 Interventi per le famiglie	0,00	0,00	0,00	0,00	0,00	0,00	0,00	0,00	0,00	0,00	0,00
06 Interventi per il diritto alla casa	0,00	0,00	0,00	0,00	0,00	0,00	0,00	0,00	0,00	0,00	0,00
07 Programmazione e governo della rete dei servizi socio-sanitari e sociali	0,00	0,00	0,00	0,00	0,00	0,00	0,00	0,00	0,00	0,00	0,00
08 Cooperazione e associazionismo	0,00	0,00	0,00	0,00	0,00	0,00	0,00	0,00	0,00	0,00	0,00
09 Servizio necroscopico e cimiteriale	0,00	15.000,00	0,00	0,00	0,00	15.000,00	0,00	0,00	0,00	0,00	0,00
10 Politica regionale unitaria per i diritti sociali e la famiglia (solo per le Regioni)	0,00	0,00	0,00	0,00	0,00	0,00	0,00	0,00	0,00	0,00	0,00
Totale Missione 12 - Diritti sociali, politiche sociali e famiglia	0,00	19.524,11	0,00	0,00	0,00	19.524,11	0,00	0,00	0,00	0,00	0,00
Missione 13 Tutela della salute											
04 Servizio sanitario regionale - ripiano di disavanzi sanitari relativi ad esercizi progressi	0,00	0,00	0,00	0,00	0,00	0,00	0,00	0,00	0,00	0,00	0,00
05 Servizio sanitario regionale - investimenti sanitari	0,00	0,00	0,00	0,00	0,00	0,00	0,00	0,00	0,00	0,00	0,00
07 Ulteriori spese in materia sanitaria	0,00	0,00	0,00	0,00	0,00	0,00	0,00	0,00	0,00	0,00	0,00
08 Politica regionale unitaria per la tutela della salute (solo per le Regioni)	0,00	0,00	0,00	0,00	0,00	0,00	0,00	0,00	0,00	0,00	0,00
Totale Missione 13 - Tutela della salute	0,00	0,00	0,00	0,00	0,00	0,00	0,00	0,00	0,00	0,00	0,00
Missione 14 Sviluppo economico e competitività											
01 Industria, PMI e Artigianato	0,00	0,00	0,00	0,00	0,00	0,00	0,00	0,00	0,00	0,00	0,00
02 Commercio - reti distributive - tutela dei consumatori	0,00	0,00	0,00	0,00	0,00	0,00	0,00	0,00	0,00	0,00	0,00
03 Ricerca e innovazione	0,00	0,00	0,00	0,00	0,00	0,00	0,00	0,00	0,00	0,00	0,00
04 Reti e altri servizi di pubblica utilità	0,00	0,00	0,00	0,00	0,00	0,00	0,00	0,00	0,00	0,00	0,00

PROSPETTO DELLE SPESE DI BILANCIO PER MISSIONI, PROGRAMMI E MACROAGGREGATI - ESERCIZIO 2019
SPESE IN CONTO CAPITALE E SPESE PER INCREMENTO DI ATTIVITA' FINANZIARIE - PREVISIONI DI COMPETENZA

Missioni e Programmi \ Macroaggregati	Tributi in conto capitale a carico dell'ente	Investimenti fissi lordi e acquisto di terreni	Contributi agli investimenti	Altri trasferimenti in conto capitale	Altre spese in conto capitale	Totale SPESE IN CONTO CAPITALE	Acquisizioni di attività finanziarie	Concessione crediti di breve termine	Concessione crediti di medio-lungo termine	Altre spese per incremento di attività finanziarie	Totale SPESE PER INCREMENTO DI ATTIVITA' FINANZIARIE
	201	202	203	204	205	200	301	302	303	304	300
Missione 15 Politiche per il lavoro e la formazione professionale											
05 Politica regionale unitaria per lo sviluppo economico e la competitività (solo per le Regioni)	0,00	0,00	0,00	0,00	0,00	0,00	0,00	0,00	0,00	0,00	0,00
Totale Missione 14 - Sviluppo economico e competitività	0,00	0,00	0,00	0,00	0,00	0,00	0,00	0,00	0,00	0,00	0,00
Missione 16 Agricoltura, politiche agroalimentari e pesca											
01 Sviluppo del settore agricolo e del sistema agroalimentare	0,00	0,00	0,00	0,00	0,00	0,00	0,00	0,00	0,00	0,00	0,00
02 Caccia e pesca	0,00	0,00	0,00	0,00	0,00	0,00	0,00	0,00	0,00	0,00	0,00
03 Politica regionale unitaria per l'agricoltura, i sistemi agroalimentari, la caccia e la pesca (solo per le Regioni)	0,00	0,00	0,00	0,00	0,00	0,00	0,00	0,00	0,00	0,00	0,00
Totale Missione 16 - Agricoltura, politiche agroalimentari e pesca	0,00	0,00	0,00	0,00	0,00	0,00	0,00	0,00	0,00	0,00	0,00
Missione 17 Energia e diversificazione delle fonti energetiche											
01 Fonti energetiche	0,00	0,00	0,00	0,00	0,00	0,00	0,00	0,00	0,00	0,00	0,00
02 Politica regionale unitaria per l'energia e la diversificazione delle fonti energetiche (solo per le Regioni)	0,00	0,00	0,00	0,00	0,00	0,00	0,00	0,00	0,00	0,00	0,00
Totale Missione 17 - Energia e diversificazione delle fonti energetiche	0,00	0,00	0,00	0,00	0,00	0,00	0,00	0,00	0,00	0,00	0,00
Missione 18 Relazioni con le altre autonomie territoriali e locali											
01 Relazioni finanziarie con le altre autonomie territoriali	0,00	0,00	0,00	0,00	0,00	0,00	0,00	0,00	0,00	0,00	0,00
02 Politica regionale unitaria per le relazioni con le altre autonomie locali (solo per le Regioni)	0,00	0,00	0,00	0,00	0,00	0,00	0,00	0,00	0,00	0,00	0,00

PROSPETTO DELLE SPESE DI BILANCIO PER MISSIONI, PROGRAMMI E MACROAGGREGATI - ESERCIZIO 2019
SPESE IN CONTO CAPITALE E SPESE PER INCREMENTO DI ATTIVITA' FINANZIARIE - PREVISIONI DI COMPETENZA


Missioni e Programmi \ Macroaggregati	Tributi in conto capitale a carico dell'ente	Investimenti fiscali lordi e acquisto di terreni	Contributi agli investimenti	Altri trasferimenti in conto capitale	Altre spese in conto capitale	Totale SPESE IN CONTO CAPITALE	Acquisizioni di attività finanziarie	Concessione crediti di breve termine	Concessione crediti di medio-lungo termine	Altre spese per incremento di attività finanziarie	Totale SPESE PER INCREMENTO DI ATTIVITA' FINANZIARIE
	201	202	203	204	205	200	301	302	303	304	300
<i>Totale Missione 19 - Relazioni con le altre autonomie territoriali e locali</i>	0,00	0,00	0,00	0,00	0,00	0,00	0,00	0,00	0,00	0,00	0,00
Missione 19 Relazioni internazionali											
01 Relazioni internazionali e Cooperazione allo sviluppo	0,00	0,00	0,00	0,00	0,00	0,00	0,00	0,00	0,00	0,00	0,00
02 Cooperazione territoriale	0,00	0,00	0,00	0,00	0,00	0,00	0,00	0,00	0,00	0,00	0,00
<i>Totale Missione 19 - Relazioni Internazionali</i>	0,00	0,00	0,00	0,00	0,00	0,00	0,00	0,00	0,00	0,00	0,00
Missione 20 Fondi e accantonamenti											
02 Fondo crediti di dubbia esigibilità	0,00	0,00	0,00	0,00	0,00	0,00	0,00	0,00	0,00	0,00	0,00
03 Altri fondi	0,00	0,00	0,00	0,00	0,00	0,00	0,00	0,00	0,00	0,00	0,00
<i>Totale Missione 20 - Fondi e accantonamenti</i>	0,00	0,00	0,00	0,00	0,00	0,00	0,00	0,00	0,00	0,00	0,00
Totale Macroaggregati	0,00	1 460 082,74	19 040,00	0,00	0,00	1 479 122,74	0,00	0,00	0,00	0,00	0,00

COMUNE DI SALE MARASINO

Allegato n.12/5 al D.Lgs 118/2011

PROSPETTO DELLE SPESE DI BILANCIO PER MISSIONI, PROGRAMMI E MACROAGGREGATI - ESERCIZIO 2019
SPESE PER RIMBORSO DI PRESTITI - PREVISIONI DI COMPETENZA

Missioni e Programmi \ Macroaggregati	Rimborso di titoli obbligazionari		Rimborso prestiti a breve termine		Rimborso mutui e altri finanziamenti a medio lungo termine		Rimborso di altre forme di indebitamento		Fondi per rimborso prestiti		Totale
	401	402	403	404	405	406	407	408	409		
<i>Missione 50 Debito pubblico</i>											
02 Quota capitale ammortamento mutui e prestiti obbligazionari	117.730,00	0,00	53.710,00	0,00	0,00	0,00	0,00	0,00	0,00	0,00	171.440,00
Totale Missione 50 - Debito pubblico	117.730,00	0,00	53.710,00	0,00	0,00	0,00	0,00	0,00	0,00	0,00	171.440,00
Totale Macroaggregati	117.730,00	0,00	53.710,00	0,00	0,00	0,00	0,00	0,00	0,00	0,00	171.440,00




COMUNE DI SALE MARASINO

Allegato n.12/6 al D.Lgs 118/2011

PROSPETTO DELLE SPESE DI BILANCIO PER MISSIONI, PROGRAMMI E MACROAGGREGATI - ESERCIZIO 2019
SPESE PER SERVIZI PER CONTO TERZI E PARTITE DI GIRO - PREVISIONI DI COMPETENZA

Missioni e Programmi \ Macroaggregati		Uscite per partite di giro	Uscite per conto terzi	Totale
		701	702	700
Missione 99 Servizi per conto terzi				
01	Servizi per conto terzi - Partite di giro	439.000,00	149.000,00	588.000,00
02	Anticipazioni per il finanziamento del sistema sanitario nazionale	0,00	0,00	0,00
	Totale Missione 99 - Servizi per conto terzi	439.000,00	149.000,00	588.000,00
	Totale Macroaggregati	439.000,00	149.000,00	588.000,00




BILANCIO DI PREVISIONE ESERCIZIO 2019 - RIEPILOGO GENERALE DELLE SPESE PER MISSIONE

Riepilogo delle Missioni	Denominazione	Residui Presunti al termine dell'esercizio precedente quello cui si riferisce il bilancio	Previsioni definitive dell'anno precedente quello cui si riferisce il bilancio	PREVISIONI DEL BILANCIO PLURIENNALE		
				PREVISIONI dell'anno a cui si riferisce il bilancio	PREVISIONI dell'anno 2020	PREVISIONI dell'anno 2021
Totale Missione 1	Servizi istituzionali, generali e di gestione	186.746,25	1.375.522,37	1.523.819,64 (214.943,78) (23.545,00) 1.686.935,48	1.239.678,00 (56.797,21) (23.545,00)	1.241.517,00 (0,00) (23.545,00)
Totale Missione 2	Giustizia	0,00	0,00	0,00 (0,00) (0,00) 0,00	0,00 (0,00) (0,00)	0,00 (0,00) (0,00)
Totale Missione 3	Ordine pubblico e sicurezza	6.963,38	59.679,00	65.670,00 (500,00) (0,00) 72.633,38	61.940,00 (0,00) (0,00)	62.440,00 (0,00) (0,00)
Totale Missione 4	Istruzione e diritto allo studio	58.321,29	328.507,50	485.389,00 (207.743,49) (0,00) 543.710,29	276.855,00 (54.262,28) (0,00)	277.485,00 (0,00) (0,00)
Totale Missione 5	Tutela e valorizzazione dei beni e delle attività culturali	11.490,01	70.492,23	142.586,73 (112.205,26) (0,00) 154.076,74	32.500,00 (292,80) (0,00)	33.000,00 (0,00) (0,00)
Totale Missione 6	Politiche giovanili, sport e tempo libero	9.182,65	92.500,00	135.510,95 (11.962,18) (0,00) 144.693,60	14.700,00 (0,00) (0,00)	14.700,00 (0,00) (0,00)
Totale Missione 7	Turismo	6.050,00	40.946,00	40.300,00 (0,00) (0,00) 46.350,00	32.700,00 (0,00) (0,00)	33.700,00 (0,00) (0,00)
Totale Missione 8	Assetto del territorio ed edilizia abitativa	21.937,77	26.750,00	22.000,00 (8.750,00) (0,00) 43.937,77	15.000,00 (275,00) (0,00)	13.000,00 (0,00) (0,00)
Totale Missione 9	Sviluppo sostenibile e tutela del territorio e dell'ambiente	164.975,28	808.766,00	718.181,96 (8.315,66) (0,00) 883.157,24	361.460,00 (388,44) (0,00)	362.200,00 (0,00) (0,00)

BILANCIO DI PREVISIONE ESERCIZIO 2019 - RIEPILOGO GENERALE DELLE SPESE PER MISSIONE

Riepilogo delle Missioni	Denominazione	Residui Presunti al termine dell'esercizio precedente quello cui si riferisce il bilancio	Previsioni definitive dell'anno precedente quello cui si riferisce il bilancio	PREVISIONI DEL BILANCIO PLURIENNALE		
				PREVISIONI dell'anno a cui si riferisce il bilancio	PREVISIONI dell'anno 2020	PREVISIONI dell'anno 2021
Totale Missione 10	Trasporti e diritto alla mobilità	78.728,26	421.853,85	560.642,35 (7.208,52)	210.640,00 (0,00)	209.760,00 (0,00)
Totale Missione 11	Soccorso civile	0,00	56,00	639.370,61 (0,00)	1.556,00 (0,00)	1.556,00 (0,00)
Totale Missione 12	Diritti sociali, politiche sociali e famiglia	589.792,61	2.980.406,11	3.029.354,11 (2.827.111,64)	3.017.010,00 (25.433,90)	3.036.310,00 (0,00)
Totale Missione 13	Tutele della salute	413,34	500,00	3.385.846,46 (0,00)	500,00 (0,00)	500,00 (0,00)
Totale Missione 14	Sviluppo economico e competitività	0,00	42,00	913,34 (41,32)	0,00 (0,00)	0,00 (0,00)
Totale Missione 15	Politiche per il lavoro e la formazione professionale	0,00	42,00	42,00 (0,00)	42,00 (0,00)	0,00 (0,00)
Totale Missione 16	Agricoltura, politiche agroalimentari e pesca	0,00	0,00	0,00 (0,00)	0,00 (0,00)	0,00 (0,00)
Totale Missione 17	Energia e diversificazione delle fonti energetiche	0,00	0,00	0,00 (0,00)	0,00 (0,00)	0,00 (0,00)
Totale Missione 18	Relazioni con le altre autonomie territoriali e locali	0,00	0,00	0,00 (0,00)	0,00 (0,00)	0,00 (0,00)




COMUNE DI SALE MARASINO

Allegato n.12/7 al D.Lgs 118/2011

BILANCIO DI PREVISIONE ESERCIZIO 2019


SPESE PER TITOLI E MACROAGGREGATI - PREVISIONI DI COMPETENZA

TITOLI E MACROAGGREGATI DI SPESA		Previsioni dell'anno cui si il bilancio		Previsioni dell'anno 2020		Previsioni dell'anno 2021	
		Totale	-di cui non ricorrenti	Totale	-di cui non ricorrenti	Totale	-di cui non ricorrenti
TITOLO 1 - Spese correnti							
101	Redditi da lavoro dipendente	555.360,00	0,00	544.060,00	0,00	544.060,00	0,00
102	Imposte e tasse a carico dell'ente	41.231,00	0,00	40.241,00	0,00	40.241,00	0,00
103	Acquisto di beni e servizi	4.207.098,00	0,00	4.195.953,00	0,00	4.226.322,00	0,00
104	Trasferimenti correnti	191.581,00	0,00	161.000,00	0,00	161.000,00	0,00
107	Interessi passivi	30.380,00	0,00	24.505,00	0,00	16.915,00	0,00
108	Altre spese per redditi da capitale	0,00	0,00	0,00	0,00	0,00	0,00
109	Rimborsi e poste correttive delle entrate	1.600,00	0,00	1.100,00	0,00	1.100,00	0,00
110	Altre spese correnti	345.803,00	0,00	350.162,00	0,00	356.538,00	0,00
100	Totale TITOLO 1	5.373.053,00	0,00	5.317.021,00	0,00	5.346.176,00	0,00
TITOLO 2 - Spese in conto capitale							
201	Tributi in conto capitale a carico dell'ente	0,00	0,00	0,00	0,00	0,00	0,00
202	Investimenti fissi lordi e acquisto di terreni	1.460.082,74	0,00	79.500,00	0,00	79.500,00	0,00
203	Contributi agli investimenti	19.040,00	0,00	2.000,00	0,00	2.000,00	0,00
204	Altri trasferimenti in conto capitale	0,00	0,00	0,00	0,00	0,00	0,00
205	Altre spese in conto capitale	0,00	0,00	0,00	0,00	0,00	0,00
200	Totale TITOLO 2	1.479.122,74	0,00	81.500,00	0,00	81.500,00	0,00
TITOLO 3 - Spese per incremento attività finanziarie							
301	Acquisizioni di attività finanziarie	0,00	0,00	0,00	0,00	0,00	0,00
302	Concessione crediti di breve termine	0,00	0,00	0,00	0,00	0,00	0,00
303	Concessione crediti di medio-lungo termine	0,00	0,00	0,00	0,00	0,00	0,00
304	Altre spese per incremento di attività finanziarie	0,00	0,00	0,00	0,00	0,00	0,00
300	Totale TITOLO 3	0,00	0,00	0,00	0,00	0,00	0,00
TITOLO 4 - Rimborso Prestiti							
401	Rimborso di titoli obbligazionari	117.730,00	0,00	122.190,00	0,00	87.045,00	0,00
402	Rimborso prestiti a breve termine	0,00	0,00	0,00	0,00	0,00	0,00
403	Rimborso mutui e altri finanziamenti a medio lungo termine	53.710,00	0,00	56.110,00	0,00	49.862,00	0,00
404	Rimborso di altre forme di indebitamento	0,00	0,00	0,00	0,00	0,00	0,00
405	Fondi per rimborso prestiti	0,00	0,00	0,00	0,00	0,00	0,00
400	Totale TITOLO 4	171.440,00	0,00	178.300,00	0,00	136.907,00	0,00
TITOLO 5 - Chiusura Anticipazioni ricevute da istituto tesoriere/cassie re							
501	Chiusura Anticipazioni ricevute da istituto tesoriere/cassie re	800.000,00	0,00	800.000,00	0,00	800.000,00	0,00
500	Totale TITOLO 5	800.000,00	0,00	800.000,00	0,00	800.000,00	0,00
TITOLO 7 - Uscite per conto terzi e partite di giro							
701	Uscite per partite di giro	439.000,00	0,00	439.000,00	0,00	439.000,00	0,00
702	Uscite per conto terzi	149.000,00	0,00	149.000,00	0,00	149.000,00	0,00
700	Totale TITOLO 7	588.000,00	0,00	588.000,00	0,00	588.000,00	0,00
Totale		8.411.615,74	0,00	6.964.821,00	0,00	6.952.583,00	0,00



BILANCIO DI PREVISIONE ESERCIZIO 2019 - QUADRO GENERALE RIASSUNTIVO

Entrate	Cassa		Competenza		Spese	Cassa		Competenza		Competenza anno 2021
	anno 2019	anno 2019	anno 2019	anno 2020		anno 2019	anno 2019	anno 2020	anno 2021	
Fondo di cassa presunto all'inizio dell'esercizio	1.306.665,10									
Utilizzo avanzo presunto di amministrazione		0,00			Disavanzo di amministrazione		0,00		0,00	0,00
Fondo pluriennale vincolato		237.094,01	23.545,00	23.545,00						
TITOLO 1 - Entrate correnti di natura tributaria, contributi	1.882.781,29	1.665.800,00	1.642.100,00	1.635.100,00	TITOLO 1 - Spese correnti - di cui fondo pluriennale vincolato	6.018.852,93	5.373.053,00	5.317.021,00	5.346.176,00	23.545,00
TITOLO 2 - Trasferimenti correnti	945.665,00	937.225,00	921.440,00	921.440,00						
TITOLO 3 - Entrate extratributarie	2.832.729,95	2.814.608,00	2.828.236,00	2.822.998,00						
TITOLO 4 - Entrate in conto capitale	1.369.194,02	1.369.088,73	1.611.500,00	1.611.500,00	TITOLO 2 - Spese in conto capitale - di cui fondo pluriennale vincolato	1.604.769,98	1.479.122,74	81.500,00	81.500,00	0,00
TITOLO 5 - Entrate da riduzione di attività finanziarie	0,00	0,00	0,00	0,00	TITOLO 3 - Spese per incremento attività fin. - di cui fondo pluriennale vincolato	0,00	0,00	0,00	0,00	0,00
Totale entrate finali	7.030.570,16	6.786.521,73	5.553.276,00	5.541.038,00	Totale spese finali	7.623.722,91	6.852.175,74	5.398.521,00	5.427.676,00	
TITOLO 6 - Accensione Prestiti	0,00	0,00	0,00	0,00	TITOLO 4 - Rimborso Prestiti di cui Fondo anticipazioni di liquidità (DL 35/2013 e successive modifiche e ritirananz.)	171.440,00	171.440,00	178.300,00	138.907,00	0,00
TITOLO 7 - Anticipazioni da istituto tesoriere/cassiere	800.000,00	800.000,00	800.000,00	800.000,00	TITOLO 5 - Chiusura Anticipazioni ricevute da istituto tesor	800.000,00	800.000,00	800.000,00	800.000,00	
TITOLO 9 - Entrate per conto terzi e partite di giro	601.278,52	588.000,00	588.000,00	588.000,00	TITOLO 7 - Uscite per conto terzi e partite di giro	618.781,08	588.000,00	588.000,00	588.000,00	
Totale titoli	8.491.848,68	8.174.521,73	6.941.276,00	6.929.038,00	Totale titoli	9.213.943,99	8.411.615,74	6.964.821,00	6.952.583,00	
TOTALE COMPLESSIVO ENTRATE	9.798.583,78	8.411.615,74	6.964.821,00	6.952.583,00	TOTALE COMPLESSIVO SPESE	9.213.943,99	8.411.615,74	6.964.821,00	6.952.583,00	
Fondo di cassa finale presunto	524.589,79									



BILANCIO DI PREVISIONE ESERCIZIO 2019 - EQUILIBRI DI BILANCIO

Equilibrio Economico-Finanziario	Competenza anno 2019	Competenza anno 2020	Competenza anno 2021
Fondo di cassa all'inizio dell'esercizio	1.306.685,10		
A) Fondo pluriennale vincolato di entrata per spese correnti	(+) 28.060,00	23.545,00	23.545,00
AA) Recupero disavanzo di amministrazione esercizio precedente	(-) 0,00	0,00	0,00
B) Entrate Titoli 1.00 - 2.00 - 3.00 di cui per estinzione anticipata di prestiti	(+) 5.417.433,00	5.391.776,00	5.379.538,00
C) Entrate Titolo 4.02.06 - Contributi agli investimenti direttamente destinati al rimborso dei prestiti da amministrazioni pubbliche	(+) 0,00	0,00	0,00
D) Spese Titolo 1 - Spese correnti di cui: - Fondo Pluriennale Vincolato - Fondo Crediti di Dubbia Esigibilità	(-) 5.373.053,00	5.317.021,00	5.346.176,00
E) Spese Titolo 2.04 - Trasferimenti in conto capitale	(-) 0,00	0,00	0,00
F) Spese Titolo 4 - Quote di capitale amm.to dei mutui e prestiti obbligazionari di cui per estinzione anticipata di prestiti di cui Fondo anticipazioni di liquidità (DL 35/2013 e successive modifiche e rifinanziamenti)	(-) 171.440,00	178.300,00	136.907,00
Somma finale (G = A-AA+B+C-D-E-F)	-99.000,00	-80.000,00	-80.000,00
ALTRE POSTE DIFFERENZIALI, PER ECCEZIONI PREVISTE DA NORME DI LEGGE, CHE HANNO EFFETTO SULL'EQUILIBRIO EX ARTICOLO 162, COMMA 6, DEL TESTO UNICO DELLE LEGGI SULL'ORDINAMENTO DEGLI ENTI LOCALI			
H) Utilizzo risultato di amministrazione presunto per spese correnti (2) di cui per estinzione anticipata di prestiti	(+) 0,00		
I) Entrate di parte capitale destinate a spese correnti in base a specifiche disposizioni di legge o dei principi contabili di cui per estinzione anticipata di prestiti	(+) 99.000,00	80.000,00	80.000,00
L) Entrate di parte corrente destinate a spese di investimento in base a specifiche disposizioni di legge o dei principi contabili	(-) 0,00	0,00	0,00
M) Entrate da accensione di prestiti destinate a estinzione anticipata dei prestiti	(+) 0,00	0,00	0,00
EQUILIBRIO DI PARTE CORRENTE (3)	O = G+H+I-L+M	0,00	0,00

BILANCIO DI PREVISIONE ESERCIZIO 2019 - EQUILIBRI DI BILANCIO

Equilibrio Economico-Finanziario	Competenza anno 2019	Competenza anno 2020	Competenza anno 2021
P) Utilizzo risultato di amministrazione presunto per spese di investimento (2)	0,00		
Q) Fondo pluriennale vincolato di entrata per spese in conto capitale	209.034,01	0,00	0,00
R) Entrate Titoli 4.00 - 5.00 - 6.00	1.369.088,73	161.500,00	161.500,00
C) Entrate Titolo 4.02.06 - Contributi agli investimenti direttamente destinati al rimborso dei prestiti da amministrazioni pubbliche	0,00	0,00	0,00
I) Entrate di parte capitale destinate a spese correnti in base a specifiche disposizioni di legge o dei principi contabili	99.000,00	80.000,00	80.000,00
S1) Entrate Titolo 5.02 per Riscossione crediti di breve termine	0,00	0,00	0,00
S2) Entrate Titolo 5.03 per Riscossione crediti di medio-lungo termine	0,00	0,00	0,00
T) Entrate Titolo 5.04 relative a Altre entrate per riduzioni di attività finanziaria	0,00	0,00	0,00
L) Entrate di parte corrente destinate a spese di investimento in base a specifiche disposizioni di legge o dei principi contabili	0,00	0,00	0,00
M) Entrate da accensione di prestiti destinate a estinzione anticipata dei prestiti	0,00	0,00	0,00
U) Spese Titolo 2.00 - Spese in conto capitale di cui Fondo Pluriennale Vincolato di spesa	1.479.122,74	81.500,00	81.500,00
V) Spese Titolo 3.01 per Acquisizioni di attività finanziarie	0,00	0,00	0,00
E) Spese Titolo 2.04 - Trasferimenti in conto capitale	0,00	0,00	0,00
EQUILIBRIO DI PARTE CAPITALE	0,00	0,00	0,00
Z = P+Q+R-C+I+S1-S2-T-L-M-U-V+E			
S1) Entrate Titolo 5.02 per Riscossione crediti di breve termine	0,00	0,00	0,00
S2) Entrate Titolo 5.03 per Riscossione crediti di medio-lungo termine	0,00	0,00	0,00
T) Entrate Titolo 5.04 relative a Altre entrate per riduzioni di attività finanziaria	0,00	0,00	0,00
X1) Spese Titolo 3.02 per Concessione crediti di breve termine	0,00	0,00	0,00
X2) Spese Titolo 3.03 per Concessione crediti di medio-lungo termine	0,00	0,00	0,00
Y) Spese Titolo 3.04 per Altre spese per acquisizioni di attività finanziarie	0,00	0,00	0,00
EQUILIBRIO FINALE	0,00	0,00	0,00
W = O+Z+S1+S2+T-X1-X2-Y			

BILANCIO DI PREVISIONE ESERCIZIO 2019 - EQUILIBRI DI BILANCIO

Equilibrio Economico-Finanziario	Competenza anno 2019	Competenza anno 2020	Competenza anno 2021
Saldo corrente ai fini della copertura degli investimenti pluriennali (4):			
Equilibrio di parte corrente (0)	0,00	0,00	0,00
Utilizzo risultato di amministrazione per il finanziamento di spese correnti (H)	0,00		
Equilibrio di parte corrente ai fini della copertura degli investimenti pluriennali.	0,00	0,00	0,00

C) Si tratta delle entrate in conto capitale relative ai soli contributi agli investimenti destinati al rimborso prestiti corrispondenti alla voce del piano dei conti finanziario con codifica E.4.02.06.00.000.

E) Si tratta delle spese del titolo 2 per trasferimenti in conto capitale corrispondenti alla voce del piano dei conti finanziario con codifica U.2.04.00.00.000.

S1) Si tratta delle entrate del titolo 5 limitatamente alle riscossioni crediti di breve termine corrispondenti alla voce del piano dei conti finanziario con codifica E.5.02.00.00.000.

S2) Si tratta delle entrate del titolo 5 limitatamente alle riscossioni crediti di medio-lungo termine corrispondenti alla voce del piano dei conti finanziario con codifica E.5.03.00.00.000.

T) Si tratta delle entrate del titolo 5 limitatamente alle altre entrate per riduzione di attività finanziarie corrispondenti alla voce del piano dei conti finanziario con codifica E.5.04.00.00.000.

X1) Si tratta delle spese del titolo 3 limitatamente alle concessioni crediti di breve termine corrispondenti alla voce del piano dei conti finanziario con codifica U.3.02.00.00.000.

X2) Si tratta delle spese del titolo 3 limitatamente alle concessioni crediti di medio-lungo termine corrispondenti alla voce del piano dei conti finanziario con codifica U.3.03.00.00.000.

Y) Si tratta delle spese del titolo 3 limitatamente alle altre spese per acquisizioni di attività finanziarie corrispondenti alla voce del piano dei conti finanziario con codifica U.3.04.00.00.000.

(2) In sede di approvazione del bilancio di previsione è consentito l'utilizzo della sola quota vincolata del risultato di amministrazione presunto. Nel corso dell'esercizio è consentito l'utilizzo anche della quota accantonata se il bilancio è deliberato a seguito dell'approvazione del prospetto concernente il risultato di amministrazione presunto dell'anno precedente aggiornato sulla base di un pre-consuntivo dell'esercizio precedente. E' consentito l'utilizzo anche della quota destinata agli investimenti e della quota libera del risultato di amministrazione dell'anno precedente se il bilancio (o la variazione di bilancio) è deliberato a seguito dell'approvazione del rendiconto dell'anno precedente.

(3) La somma algebrica finale non può essere inferiore a zero per il rispetto della disposizione di cui all'articolo 162 del testo unico delle leggi sull'ordinamento degli enti locali.

(4) Con riferimento a ciascun esercizio, il saldo positivo dell'equilibrio di parte corrente in termini di competenza finanziaria può costituire copertura agli investimenti imputati agli esercizi successivi per un importo non superiore al minore valore tra la media dei saldi di parte corrente in termini di competenza e la media dei saldi di parte corrente in termini di cassa registrati negli ultimi tre esercizi rendicontati, se sempre positivi, determinati al netto dell'utilizzo dell'avanzo di amministrazione, del fondo di cassa, e delle entrate non ricorrenti che non hanno dato copertura a impegni, o pagamenti.

COMUNE DI SALE MARASINO

Allegato a) Risultato presunto di amministrazione

BILANCIO DI PREVISIONE ESERCIZIO 2019

**TABELLA DIMOSTRATIVA DEL RISULTATO DI AMMINISTRAZIONE PRESUNTO
(ALL'INIZIO DELL'ESERCIZIO 2019 DI RIFERIMENTO DEL BILANCIO DI PREVISIONE)**

1) Determinazione del risultato di amministrazione presunto al 31.12.2018		
(+)	Risultato di amministrazione iniziale dell'esercizio 2018	971.919,70
(+)	Fondo pluriennale vincolato iniziale dell'esercizio 2018	145.836,44
(+)	Entrate già accertate nell'esercizio 2018	5.905.128,86
(-)	Uscite già impegnate nell'esercizio 2018	5.869.388,47
(-)	Riduzione dei residui attivi già verificatesi nell'esercizio 2018	1.850,00
(+)	Incremento dei residui attivi già verificatesi nell'esercizio 2018	75.561,35
(+)	Riduzione dei residui passivi già verificatesi nell'esercizio 2018	5.674,02
(=)	Risultato di amministrazione dell'esercizio 2018 alla data di redazione del bilancio di previsione dell'anno 2019	1.232.881,90
(+)	Entrate che prevedo di accertare per il restante periodo dell'esercizio 2018	0,00
(-)	Spese che prevedo di impegnare per il restante periodo dell'esercizio 2018	0,00
(-)	Riduzione dei residui attivi presunta per il restante periodo dell'esercizio 2018	0,00
(+)	Incremento dei residui attivi presunto per il restante periodo dell'esercizio 2018	0,00
(+)	Riduzione dei residui passivi presunta per il restante periodo dell'esercizio 2018	0,00
(-)	Fondo pluriennale vincolato dell'esercizio 2018 (1)	237.094,01
(=)	A) Risultato di amministrazione presunto al 31.12.2018 (2)	995.787,89
2) Composizione del risultato di amministrazione presunto al 31.12.2018		
Parte accantonata (3)		
-	Fondo crediti di dubbia esigibilità al 31.12.2018 (4)	538.188,13
-	Fondo anticipazioni liquidità DL 35 del 2013 e successive modifiche e rifinanziamenti (5)	0,00
-	Fondo perdite società partecipate (5)	0,00
-	Fondo contenzioso (5)	0,00
-	Altri accantonamenti (5)	15.185,31
B) Totale parte accantonata		553.373,44
Parte vincolata		
-	Vincoli derivanti da leggi e dai principi contabili	14.919,75
-	Vincoli derivanti da trasferimenti	3.500,00
-	Vincoli derivanti dalla contrazione di mutui	0,00
-	Vincoli formalmente attribuiti dall'ente	0,00
-	Altri vincoli	0,00
C) Totale parte vincolata		18.419,75
Parte destinata agli investimenti		
D) Totale destinata agli investimenti		44.500,00
E) Totale parte disponibile (E=A-B-C-D)		379.494,70
Se E è negativo, tale importo è iscritto tra le spese del bilancio di previsione come disavanzo da ripianare (6)		
3) Utilizzo quote vincolate del risultato di amministrazione presunto al 31.12.2018:		
Utilizzo quota vincolata		
-	Utilizzo vincoli derivanti da leggi e dai principi contabili	0,00
-	Utilizzo vincoli derivanti da trasferimenti	0,00
-	Utilizzo vincoli derivanti dalla contrazione di mutui	0,00
-	Utilizzo vincoli formalmente attribuiti dall'ente	0,00
-	Utilizzo altri vincoli	0,00
Totale utilizzo avanzo di amministrazione presunto		0,00

- 1) Indicare l'importo del fondo pluriennale vincolato totale stanziato in entrata del bilancio di previsione per l'esercizio 2019.
- 2) Se negativo, le regioni indicano in nota la quota del disavanzo corrispondente al debito autorizzato e non contratto, distintamente da quella derivante dalla gestione ordinaria.
- 3) Non comprende il fondo pluriennale vincolato.
- 4) Indicare l'importo del fondo crediti di dubbia esigibilità risultante nel prospetto del risultato di amministrazione allegato al consuntivo dell'esercizio 2017, incrementato dell'accantonamento al fondo crediti di dubbia esigibilità stanziato nel bilancio di previsione 2018 (importo aggiornato), al netto degli eventuali utilizzi del fondo successivi all'approvazione del consuntivo 2017. Se il bilancio di previsione dell'esercizio 2018 è approvato nel corso dell'esercizio 2019, indicare, sulla base dei dati di preconsuntivo o di consuntivo, l'importo del fondo crediti di dubbia esigibilità del prospetto del risultato di amministrazione del rendiconto dell'esercizio 2018.
- 5) Indicare l'importo del fondo risultante nel prospetto del risultato di amministrazione allegato al consuntivo dell'esercizio 2017, incrementato dell'importo realtivo al fondo stanziato nel bilancio di previsione 2018 (importo aggiornato), al netto degli eventuali utilizzi del fondo successivi all'approvazione del consuntivo 2017. Se il bilancio di previsione dell'esercizio 2019 è approvato nel corso dell'esercizio 2019, indicare, sulla base dei dati di preconsuntivo o di consuntivo, l'importo del fondo indicato nel prospetto del risultato di amministrazione del rendiconto dell'esercizio 2019.
- 6) In caso di risultato negativo, le regioni indicano in nota la quota del disavanzo corrispondente al debito autorizzato e non contratto, distintamente da quella derivante dalla gestione ordinaria e iscrivono nel passivo del bilancio di previsione 2019 l'importo di cui alla lettera E, distinguendo le due componenti del disavanzo. A decorrere dal 2016 si fa riferimento all'ammontare del debito autorizzato alla data del 31 dicembre 2015.

COMPOSIZIONE PER MISSIONI E PROGRAMMI DEL FONDO PLURIENNALE VINCOLATO
DELL'ESERCIZIO 2019 DI RIFERIMENTO DEL BILANCIO

MISSIONI E PROGRAMMI	Fondo pluriennale vincolato al 31 dicembre dell'esercizio 2018	Spese impegnate negli esercizi precedenti con copertura costituita dal fondo pluriennale vincolato e imputate all'esercizio 2019	Quota del fondo pluriennale vincolato al 31 dicembre dell'esercizio 2018, non destinata ad essere utilizzata nell'esercizio 2019 e rinviata all'esercizio 2020 e successivi	Spese che si prevede di impegnare nell'esercizio 2019, con copertura costituita dal fondo pluriennale vincolato con imputazione agli esercizi:			Fondo pluriennale vincolato al 31 dicembre dell'esercizio 2019
				2020	2021	Anni successivi	
				(d)	(e)	(f)	
(a)	(b)	(c)=(a)-(b)	(d)	(e)	(f)	(g)	(h)=(c)+(d)+(e)+(f)+(g)
01 Missione 1 - Servizi Istituzionali, generali e di gestione							
01 Organi istituzionali	0,00	0,00	0,00	0,00	0,00	0,00	0,00
02 Segreteria generale	0,00	0,00	0,00	0,00	0,00	0,00	0,00
03 Gestione economica, finanziaria, programmazione e provveditorato	0,00	0,00	0,00	0,00	0,00	0,00	0,00
04 Gestione delle entrate tributarie e servizi fiscali	0,00	0,00	0,00	0,00	0,00	0,00	0,00
05 Gestione dei beni demaniali e patrimoniali	27.208,64	27.208,64	0,00	0,00	0,00	0,00	0,00
06 Ufficio tecnico	0,00	0,00	0,00	0,00	0,00	0,00	0,00
07 Elezioni e consultazioni popolari - Anagrafe e stato civile	0,00	0,00	0,00	0,00	0,00	0,00	0,00
08 Statistica e sistemi informativi	0,00	0,00	0,00	0,00	0,00	0,00	0,00
09 Assistenza tecnico-amministrativa agli enti locali	0,00	0,00	0,00	0,00	0,00	0,00	0,00
10 Risorse umane	0,00	0,00	0,00	0,00	0,00	0,00	0,00
11 Altri servizi generali	28.060,00	28.060,00	0,00	23.545,00	0,00	0,00	23.545,00
12 Politica regionale unitaria per i servizi istituzionali, generali e di gestione (solo per le Regioni)	0,00	0,00	0,00	0,00	0,00	0,00	0,00
Totale Missione 1 Servizi Istituzionali, generali e di gestione	55.268,64	55.268,64	0,00	23.545,00	0,00	0,00	23.545,00
02 Missione 2 - Giustizia							
01 Uffici giudiziari	0,00	0,00	0,00	0,00	0,00	0,00	0,00
02 Casa circondariale e altri servizi	0,00	0,00	0,00	0,00	0,00	0,00	0,00
03 Politica regionale unitaria per la giustizia (solo per le Regioni)	0,00	0,00	0,00	0,00	0,00	0,00	0,00
Totale Missione 2 Giustizia	0,00	0,00	0,00	0,00	0,00	0,00	0,00
03 Missione 3 - Ordine pubblico e sicurezza							

COMPOSIZIONE PER MISSIONI E PROGRAMMI DEL FONDO PLURIENNALE VINCOLATO
DELL'ESERCIZIO 2019 DI RIFERIMENTO DEL BILANCIO

MISSIONI E PROGRAMMI	Fondo pluriennale vincolato al 31 dicembre dell'esercizio 2018	Spese impegnate negli esercizi precedenti con copertura costituita dal fondo pluriennale vincolato e imputate nell'esercizio 2019	Quota del fondo pluriennale vincolato al 31 dicembre dell'esercizio 2018, non destinata ad essere utilizzata nell'esercizio 2019 e rinviata all'esercizio 2020 e successivi	Spese che si prevede di impegnare nell'esercizio 2019, con copertura costituita dal fondo pluriennale vincolato con imputazione agli esercizi:				Fondo pluriennale vincolato al 31 dicembre dell'esercizio 2019
				2020	2021	Anni successivi	Imputazione non ancora definita	
				(d)	(e)	(f)	(g)	
	(a)	(b)	(c)=(a)-(b)	(d)	(e)	(f)	(g)	(h)=(c)+(d)+(e)+(f)+(g)
01	0,00	0,00	0,00	0,00	0,00	0,00	0,00	0,00
02	0,00	0,00	0,00	0,00	0,00	0,00	0,00	0,00
03	0,00	0,00	0,00	0,00	0,00	0,00	0,00	0,00
Totale Missione 3 Ordine pubblico e sicurezza	0,00	0,00	0,00	0,00	0,00	0,00	0,00	0,00
04 Missione 4 - Istruzione e diritto allo studio								
01	0,00	0,00	0,00	0,00	0,00	0,00	0,00	0,00
02	0,00	0,00	0,00	0,00	0,00	0,00	0,00	0,00
03	0,00	0,00	0,00	0,00	0,00	0,00	0,00	0,00
04	0,00	0,00	0,00	0,00	0,00	0,00	0,00	0,00
05	0,00	0,00	0,00	0,00	0,00	0,00	0,00	0,00
06	0,00	0,00	0,00	0,00	0,00	0,00	0,00	0,00
07	0,00	0,00	0,00	0,00	0,00	0,00	0,00	0,00
08	0,00	0,00	0,00	0,00	0,00	0,00	0,00	0,00
Totale Missione 4 Istruzione e diritto allo studio	0,00	0,00	0,00	0,00	0,00	0,00	0,00	0,00
05 Missione 5 - Tutela e valorizzazione dei beni e delle attività culturali								
01	0,00	0,00	0,00	0,00	0,00	0,00	0,00	0,00
02	23.037,96	23.037,96	0,00	0,00	0,00	0,00	0,00	0,00
03	0,00	0,00	0,00	0,00	0,00	0,00	0,00	0,00

COMPOSIZIONE PER MISSIONI E PROGRAMMI DEL FONDO PLURIENNALE VINCOLATO
DELL'ESERCIZIO 2019 DI RIFERIMENTO DEL BILANCIO

MISSIONI E PROGRAMMI	Fondo pluriennale vincolato al 31 dicembre dell'esercizio 2018	Spese impegnate negli esercizi precedenti con copertura costituita dal fondo pluriennale vincolato e imputate all'esercizio 2019	Quota del fondo pluriennale vincolato al 31 dicembre dell'esercizio 2018, non destinata ad essere utilizzata nell'esercizio 2019 e rinviiata all'esercizio 2020 e successivi	Spese che si prevede di impegnare nell'esercizio 2019, con copertura costituita dal fondo pluriennale vincolato con imputazione agli esercizi:			Fondo pluriennale vincolato al 31 dicembre dell'esercizio 2019	
				2020	2021	Anni successivi		Imputazione non ancora definita
(a)	(b)	(c)=(a)-(b)	(d)	(e)	(f)	(g)	(h)=(c)+(d)+(e)+(f)+(g)	
Totale Missione 5 Tutela e valorizzazione dei beni e delle attività culturali	23.037,96	23.037,96	0,00	0,00	0,00	0,00	0,00	
06 Missione 6 - Politiche giovanili, sport e tempo libero								
01 Sport e tempo libero	64.610,95	64.610,95	0,00	0,00	0,00	0,00	0,00	
02 Giovani	0,00	0,00	0,00	0,00	0,00	0,00	0,00	
03 Politica regionale unitaria per i giovani, lo sport e il tempo libero (solo per le Regioni)	0,00	0,00	0,00	0,00	0,00	0,00	0,00	
Totale Missione 6 Politiche giovanili, sport e tempo libero	64.610,95	64.610,95	0,00	0,00	0,00	0,00	0,00	
07 Missione 7 - Turismo								
01 Sviluppo e valorizzazione del turismo	0,00	0,00	0,00	0,00	0,00	0,00	0,00	
02 Politica regionale unitaria per il turismo (solo per le Regioni)	0,00	0,00	0,00	0,00	0,00	0,00	0,00	
Totale Missione 7 Turismo	0,00	0,00	0,00	0,00	0,00	0,00	0,00	
08 Missione 8 - Assetto del territorio ed edilizia abitativa								
01 Urbanistica e assetto del territorio	0,00	0,00	0,00	0,00	0,00	0,00	0,00	
02 Edilizia residenziale pubblica e locale e piani di edilizia economico-popolare	0,00	0,00	0,00	0,00	0,00	0,00	0,00	
03 Politica regionale unitaria per l'assetto del territorio e l'edilizia abitativa (solo per le Regioni)	0,00	0,00	0,00	0,00	0,00	0,00	0,00	
Totale Missione 8 Assetto del territorio ed edilizia abitativa	0,00	0,00	0,00	6,00	0,00	0,00	0,00	
09 Missione 9 - Sviluppo sostenibile e tutela del territorio e dell'ambiente								
01 Difesa del suolo	0,00	0,00	0,00	0,00	0,00	0,00	0,00	

COMPOSIZIONE PER MISSIONI E PROGRAMMI DEL FONDO PLURIENNALE VINCOLATO
DELL'ESERCIZIO 2019 DI RIFERIMENTO DEL BILANCIO

MISSIONI E PROGRAMMI	Fondo pluriennale vincolato al 31 dicembre dell'esercizio 2018	Spese impegnate negli esercizi precedenti con copertura costituita dal fondo pluriennale vincolato e imputate all'esercizio 2019	Quota del fondo pluriennale vincolato al 31 dicembre dell'esercizio 2018, non destinata ad essere utilizzata nell'esercizio 2018 e rinviata all'esercizio 2020 e successivi	Spese che si prevede di impegnare nell'esercizio 2019, con copertura costituita dal fondo pluriennale vincolato con imputazione agli esercizi:			Fondo pluriennale vincolato al 31 dicembre dell'esercizio 2019							
				2020	2021	Anni successivi		Imputazione non ancora definita						
									(a)	(b)	(c)=(a)-(b)	(d)	(e)	(f)
02 Tutela, valorizzazione e recupero ambientale	0,00	0,00	0,00	0,00	0,00	0,00	0,00	0,00	0,00	0,00	0,00	0,00	0,00	0,00
03 Rifiuti	16.000,00	16.000,00	0,00	0,00	0,00	0,00	0,00	0,00	0,00	0,00	0,00	0,00	0,00	0,00
04 Servizio idrico integrato	0,00	0,00	0,00	0,00	0,00	0,00	0,00	0,00	0,00	0,00	0,00	0,00	0,00	0,00
05 Aree protette, parchi naturali, protezione naturalistica e forestazione	0,00	0,00	0,00	0,00	0,00	0,00	0,00	0,00	0,00	0,00	0,00	0,00	0,00	0,00
06 Tutela e valorizzazione delle risorse idriche	0,00	0,00	0,00	0,00	0,00	0,00	0,00	0,00	0,00	0,00	0,00	0,00	0,00	0,00
07 Sviluppo sostenibile territorio montano piccoli Comuni	0,00	0,00	0,00	0,00	0,00	0,00	0,00	0,00	0,00	0,00	0,00	0,00	0,00	0,00
08 Qualità dell'aria e riduzione dell'inquinamento	0,00	0,00	0,00	0,00	0,00	0,00	0,00	0,00	0,00	0,00	0,00	0,00	0,00	0,00
09 Politica regionale unitaria per lo sviluppo sostenibile e la tutela del territorio e l'ambiente (solo per le Regioni)	0,00	0,00	0,00	0,00	0,00	0,00	0,00	0,00	0,00	0,00	0,00	0,00	0,00	0,00
Totale Missione 9 Sviluppo sostenibile e tutela del territorio e dell'ambiente	16.000,00	16.000,00	0,00	0,00	0,00	0,00	0,00	0,00	0,00	0,00	0,00	0,00	0,00	0,00
10 Missione 10 - Trasporti e diritto alla mobilità														
01 Trasporto ferroviario	0,00	0,00	0,00	0,00	0,00	0,00	0,00	0,00	0,00	0,00	0,00	0,00	0,00	0,00
02 Trasporto pubblico locale	0,00	0,00	0,00	0,00	0,00	0,00	0,00	0,00	0,00	0,00	0,00	0,00	0,00	0,00
03 Trasporto per vie d'acqua	0,00	0,00	0,00	0,00	0,00	0,00	0,00	0,00	0,00	0,00	0,00	0,00	0,00	0,00
04 Altre modalità di trasporto	0,00	0,00	0,00	0,00	0,00	0,00	0,00	0,00	0,00	0,00	0,00	0,00	0,00	0,00
05 Viabilità e infrastrutture stradali	73.652,35	73.652,35	0,00	0,00	0,00	0,00	0,00	0,00	0,00	0,00	0,00	0,00	0,00	0,00
06 Politica regionale unitaria per i trasporti e il diritto alla mobilità (solo per le Regioni)	0,00	0,00	0,00	0,00	0,00	0,00	0,00	0,00	0,00	0,00	0,00	0,00	0,00	0,00
Totale Missione 10 Trasporti e diritto alla mobilità	73.652,35	73.652,35	0,00	0,00	0,00	0,00	0,00	0,00	0,00	0,00	0,00	0,00	0,00	0,00
11 Missione 11 - Soccorso civile														

COMPOSIZIONE PER MISSIONI E PROGRAMMI DEL FONDO PLURIENNALE VINCOLATO
DELL'ESERCIZIO 2019 DI RIFERIMENTO DEL BILANCIO

MISSIONI E PROGRAMMI	Fondo pluriennale vincolato al 31 dicembre dell'esercizio 2018	Spese impegnate negli esercizi precedenti con copertura costituita dal fondo pluriennale vincolato e imputate all'esercizio 2019	Quota del fondo pluriennale vincolato al 31 dicembre dell'esercizio 2018, non destinata ad essere utilizzata nell'esercizio 2019 e rinviata all'esercizio 2020 e successivi	Spese che si prevede di impegnare nell'esercizio 2019, con copertura costituita dal fondo pluriennale vincolato con imputazione agli esercizi:			Fondo pluriennale vincolato al 31 dicembre dell'esercizio 2019
	(a)	(b)	(c)=(a)-(b)	2020	2021	Anni successivi	(h)=(g)+(d)+(e)+(f)+(g)
01 Sistema di protezione civile	0,00	0,00	0,00	0,00	0,00	0,00	0,00
02 Interventi a seguito di calamità naturali	0,00	0,00	0,00	0,00	0,00	0,00	0,00
03 Politica regionale unitaria per il soccorso e la protezione civile (solo per le Regioni)	0,00	0,00	0,00	0,00	0,00	0,00	0,00
Totale Missione 11 Soccorso civile	0,00	0,00	0,00	0,00	0,00	0,00	0,00
12 Missione 12 - Diritti sociali, politiche sociali e famiglia							
01 Interventi per l'infanzia e i minori e per asili nido	0,00	0,00	0,00	0,00	0,00	0,00	0,00
02 Interventi per la disabilità	0,00	0,00	0,00	0,00	0,00	0,00	0,00
03 Interventi per gli anziani	4.524,11	4.524,11	0,00	0,00	0,00	0,00	0,00
04 Interventi per soggetti a rischio di esclusione sociale	0,00	0,00	0,00	0,00	0,00	0,00	0,00
05 Interventi per le famiglie	0,00	0,00	0,00	0,00	0,00	0,00	0,00
06 Interventi per il diritto alla casa	0,00	0,00	0,00	0,00	0,00	0,00	0,00
07 Programmazione e governo della rete dei servizi sociosanitari e sociali	0,00	0,00	0,00	0,00	0,00	0,00	0,00
08 Cooperazione e associazionismo	0,00	0,00	0,00	0,00	0,00	0,00	0,00
09 Servizio necroscopico e cimiteriale	0,00	0,00	0,00	0,00	0,00	0,00	0,00
10 Politica regionale unitaria per i diritti sociali e la famiglia (solo per le Regioni)	0,00	0,00	0,00	0,00	0,00	0,00	0,00
Totale Missione 12 Diritti sociali, politiche sociali e famiglia	4.524,11	4.524,11	0,00	0,00	0,00	0,00	0,00
13 Missione 13 - Tutela della salute							
01 Servizio sanitario regionale - finanziamento ordinario corrente per la garanzia del LEA	0,00	0,00	0,00	0,00	0,00	0,00	0,00

COMPOSIZIONE PER MISSIONI E PROGRAMMI DEL FONDO PLURIENNALE VINCOLATO
DELL'ESERCIZIO 2019 DI RIFERIMENTO DEL BILANCIO

MISSIONI E PROGRAMMI	Fondo pluriennale vincolato al 31 dicembre dell'esercizio 2018	Spese impegnate negli esercizi precedenti con copertura costituita dal fondo pluriennale vincolato e imputate all'esercizio 2019	Quota del fondo pluriennale vincolato al 31 dicembre dell'esercizio 2018, non destinata ad essere utilizzata nell'esercizio 2019 e rinviata all'esercizio 2020 e successivi	Spese che si prevede di impegnare nell'esercizio 2019, con copertura costituita dal fondo pluriennale vincolato con imputazione agli esercizi:				Fondo pluriennale vincolato al 31 dicembre dell'esercizio 2019
				2020	2021	Anni successivi	Imputazione non ancora definita	
				(c)	(e)	(f)	(g)	
	(a)	(b)	(c)=(a)-(b)	(d)	(e)	(f)	(g)	(h)=(c)+(d)+(e)+(f)+(g)
02 Servizio sanitario regionale - finanziamento aggiuntivo corrente per livelli di assistenza superiori ai LEA	0,00	0,00	0,00	0,00	0,00	0,00	0,00	0,00
03 Servizio sanitario regionale - finanziamento aggiuntivo corrente per la copertura dello squilibrio di bilancio corrente	0,00	0,00	0,00	0,00	0,00	0,00	0,00	0,00
04 Servizio sanitario regionale - ripiano di disavanzi sanitari relativi ad esercizi pregressi	0,00	0,00	0,00	0,00	0,00	0,00	0,00	0,00
05 Servizio sanitario regionale - investimenti sanitari	0,00	0,00	0,00	0,00	0,00	0,00	0,00	0,00
06 Servizio sanitario regionale - restituzione maggiori gettiti SSN	0,00	0,00	0,00	0,00	0,00	0,00	0,00	0,00
07 Ulteriori spese in materia sanitaria	0,00	0,00	0,00	0,00	0,00	0,00	0,00	0,00
08 Politica regionale unitaria per la tutela della salute (solo per le Regioni)	0,00	0,00	0,00	0,00	0,00	0,00	0,00	0,00
Totale Missione 13 Tutela della salute	0,00	0,00	0,00	0,00	0,00	0,00	0,00	0,00
14 Missione 14 - Sviluppo economico e competitività								
01 Industria, PMI e Artigianato	0,00	0,00	0,00	0,00	0,00	0,00	0,00	0,00
02 Commercio - reti distributive - tutela dei consumatori	0,00	0,00	0,00	0,00	0,00	0,00	0,00	0,00
03 Ricerca e innovazione	0,00	0,00	0,00	0,00	0,00	0,00	0,00	0,00
04 Reti e altri servizi di pubblica utilità	0,00	0,00	0,00	0,00	0,00	0,00	0,00	0,00
05 Politica regionale unitaria per lo sviluppo economico e la competitività (solo per le Regioni)	0,00	0,00	0,00	0,00	0,00	0,00	0,00	0,00
Totale Missione 14 Sviluppo economico e competitività	0,00	0,00	0,00	0,00	0,00	0,00	0,00	0,00
15 Missione 15 - Politiche per il lavoro e la formazione professionale								

COMPOSIZIONE PER MISSIONI E PROGRAMMI DEL FONDO PLURIENNALE VINCOLATO
DELL'ESERCIZIO 2019 DI RIFERIMENTO DEL BILANCIO

MISSIONI E PROGRAMMI	Fondo pluriennale vincolato al 31 dicembre dell'esercizio 2018	Spese impegnate negli esercizi precedenti con copertura costituita dal fondo pluriennale vincolato e imputate nell'esercizio 2019	Quota del fondo pluriennale vincolato al 31 dicembre dell'esercizio 2018, non destinata ad essere utilizzata nell'esercizio 2019 e rinviiati all'esercizio 2020 e successivi		Spese che si prevede di impegnare nell'esercizio 2019, con copertura costituita dal fondo pluriennale vincolato con imputazione agli esercizi:			Fondo pluriennale vincolato al 31 dicembre dell'esercizio 2019		
			(a)	(b)	(c)=(a)-(b)	2020	2021		Anni successivi	Imputazione non ancora definita
						(d)	(e)			
								(h)=(c)+(d)+(e)+(f)+(g)		
01 Servizi per lo sviluppo del mercato del lavoro	0,00	0,00	0,00	0,00	0,00	0,00	0,00	0,00		
02 Formazione professionale	0,00	0,00	0,00	0,00	0,00	0,00	0,00	0,00		
03 Sostegno all'occupazione	0,00	0,00	0,00	0,00	0,00	0,00	0,00	0,00		
04 Politica regionale unitaria per il lavoro e la formazione professionale (solo per le Regioni)	0,00	0,00	0,00	0,00	0,00	0,00	0,00	0,00		
Totale Missione 15 Politiche per il lavoro e la formazione professionale	0,00	0,00	0,00	0,00	0,00	0,00	0,00	0,00		
16 Missione 16 - Agricoltura, politiche agroalimentari e pesca										
01 Sviluppo del settore agricolo e del sistema agroalimentare	0,00	0,00	0,00	0,00	0,00	0,00	0,00	0,00		
02 Caccia e pesca	0,00	0,00	0,00	0,00	0,00	0,00	0,00	0,00		
03 Politica regionale unitaria per l'agricoltura, i sistemi agroalimentari, la caccia e la pesca (solo per le Regioni)	0,00	0,00	0,00	0,00	0,00	0,00	0,00	0,00		
Totale Missione 16 Agricoltura, politiche agroalimentari e pesca	0,00	0,00	0,00	0,00	0,00	0,00	0,00	0,00		
17 Missione 17 - Energia e diversificazione delle fonti energetiche										
01 Fonti energetiche	0,00	0,00	0,00	0,00	0,00	0,00	0,00	0,00		
02 Politica regionale unitaria per l'energia e la diversificazione delle fonti energetiche (solo per le Regioni)	0,00	0,00	0,00	0,00	0,00	0,00	0,00	0,00		
Totale Missione 17 Energia e diversificazione delle fonti energetiche	0,00	0,00	0,00	0,00	0,00	0,00	0,00	0,00		
18 Missione 18 - Relazioni con le altre autonomie territoriali e locali										
01 Relazioni finanziarie con le altre autonomie territoriali	0,00	0,00	0,00	0,00	0,00	0,00	0,00	0,00		

COMPOSIZIONE PER MISSIONI E PROGRAMMI DEL FONDO PLURIENNALE VINCOLATO
DELL'ESERCIZIO 2019 DI RIFERIMENTO DEL BILANCIO

MISSIONI E PROGRAMMI	Fondo pluriennale vincolato al 31 dicembre dell'esercizio 2018	Spese impegnate negli esercizi precedenti con copertura costituita dal fondo pluriennale vincolato e imputate all'esercizio 2019	Quota del fondo pluriennale vincolato al 31 dicembre dell'esercizio 2019, non destinata ad essere utilizzata nell'esercizio 2019 e rinviata all'esercizio 2020 e successivi	Spese che si prevede di impegnare nell'esercizio 2019, con copertura costituita dal fondo pluriennale vincolato con imputazione agli esercizi:			Fondo pluriennale vincolato al 31 dicembre dell'esercizio 2019	
				2020	2021	Anni successivi		
				(d)	(e)	(f)		
	(a)	(b)	(c)=(a)-(b)	(d)	(e)	(f)	(g)	(h)=(c)+(d)+(e)+(f)+(g)
02 Politica regionale unitaria per le relazioni con le altre autonomie locali (solo per le Regioni)	0,00	0,00	0,00	0,00	0,00	0,00	0,00	0,00
Totale Missione 18 Relazioni con le altre autonomie territoriali e locali	0,00	0,00	0,00	0,00	0,00	0,00	0,00	0,00
19 Missione 19 - Relazioni internazionali								
01 Relazioni internazionali e Cooperazione allo sviluppo	0,00	0,00	0,00	0,00	0,00	0,00	0,00	0,00
02 Cooperazione territoriale	0,00	0,00	0,00	0,00	0,00	0,00	0,00	0,00
Totale Missione 19 Relazioni internazionali	0,00	0,00	0,00	0,00	0,00	0,00	0,00	0,00
TOTALE	237 094,01	237 094,01	0,00	23 545,00	0,00	0,00	0,00	23 545,00

(a) L'importo "TOTALE" dell'ultima riga corrisponde alla somma delle due voci "Fondo pluriennale di parte corrente" e "Fondo pluriennale in c/capitale" iscritte in entrata del bilancio di previsione dell'esercizio 2019. In ciascuna riga, in corrispondenza di ciascun programma di spesa, indicare la stima degli impegni che si prevede di assumere alla data del 31 dicembre dell'esercizio in corso di gestione imputati agli esercizi successivi finanziati dal fondo pluriennale vincolato (sono compresi anche gli impegni assunti negli esercizi precedenti con imputazione agli esercizi successivi) o, se tale stima non risulta possibile, l'importo delle previsioni definitive di spesa del fondo pluriennale vincolato del bilancio dell'esercizio in corso di gestione. Se il bilancio di previsione è approvato dopo il 31 dicembre, indicare l'importo degli impegni assunti negli esercizi precedenti con imputazione agli esercizi successivi determinato sulla base di dati di preconsuntivo. Nel bilancio di previsione dell'esercizio di entrata in vigore della riforma tale importo è pari a 0, a meno che il bilancio non sia approvato dopo il riaccertamento straordinario dei residui. In tal caso indicare l'importo del fondo pluriennale vincolato determinato in tale occasione.

(b) Indicare l'importo presunto alla data del 31 dicembre 2018 delle spese impegnate negli esercizi precedenti all'esercizio 2019, con copertura costituita dal fondo pluriennale vincolato, imputate all'esercizio 2019. Nel primo esercizio di entrata in vigore della riforma, se il bilancio di previsione è approvato dopo il riaccertamento straordinario dei residui, indicare la differenza tra i residui passivi cancellati e reimputati all'esercizio 2019 e i residui attivi cancellati e reimputati all'esercizio 2019 in occasione del riaccertamento straordinario dei residui.

(g) Risultata possibile stanziare nel bilancio di previsione annuale e pluriennale il fondo pluriennale vincolato anche nel caso di investimenti per i quali non risulta motivatamente possibile individuare l'esigibilità della spesa. Le cause che non hanno reso ancora possibile porre in essere la programmazione necessaria per definire il cronoprogramma della spesa sono dettagliatamente indicate nella Nota Integrativa al bilancio. In caso di mancato impegno gli stanziamenti di tale colonna vanno in economia.

(h) Per ciascuna riga, indicare l'importo delle previsioni di spesa relative al fondo pluriennale vincolato stanziato nel bilancio di previsione dell'esercizio 2019. L'importo della voce "Totale" dell'ultima riga corrisponde al totale del fondo pluriennale stanziato in spesa nel bilancio di previsione dell'esercizio 2019 e alla somma delle prime due voci iscritte in entrata del bilancio di previsione dell'esercizio 2020, al netto della voce "Totale missioni" della colonna (g).

COMPOSIZIONE PER MISSIONI E PROGRAMMI DEL FONDO PLURIENNALE VINCOLATO
DELL'ESERCIZIO 2020 DI RIFERIMENTO DEL BILANCIO

MISSIONI E PROGRAMMI	Fondo pluriennale vincolato al 31 dicembre dell'esercizio 2019	Spese impegnate negli esercizi precedenti con copertura costituita dal fondo pluriennale vincolato e imputate all'esercizio 2020	Quota del fondo pluriennale vincolato al 31 dicembre dell'esercizio 2019, non destinata ad essere utilizzata nell'esercizio 2020 e rinvitata all'esercizio 2021 e successivi	Spese che si prevede di impegnare nell'esercizio 2020, con copertura costituita dal fondo pluriennale vincolato con imputazione agli esercizi:			Fondo pluriennale vincolato al 31 dicembre dell'esercizio 2020
				2021	2022	Anni successivi	
				(d)	(e)	(f)	
	(a)	(b)	(c)=(a)-(b)	(d)	(e)	(f)	(g)=(c)+(d)+(e)+(f)+(g)
01 Missione 1 - Servizi istituzionali, generali e di gestione							
01 Organi istituzionali	0,00	0,00	0,00	0,00	0,00	0,00	0,00
02 Segreteria generale	0,00	0,00	0,00	0,00	0,00	0,00	0,00
03 Gestione economica, finanziaria, programmazione e provveditorato	0,00	0,00	0,00	0,00	0,00	0,00	0,00
04 Gestione delle entrate tributarie e servizi fiscali	0,00	0,00	0,00	0,00	0,00	0,00	0,00
05 Gestione dei beni demaniali e patrimoniali	0,00	0,00	0,00	0,00	0,00	0,00	0,00
06 Ufficio tecnico	0,00	0,00	0,00	0,00	0,00	0,00	0,00
07 Elezioni e consultazioni popolari - Anagrafe e stato civile	0,00	0,00	0,00	0,00	0,00	0,00	0,00
08 Statistica e sistemi informativi	0,00	0,00	0,00	0,00	0,00	0,00	0,00
09 Assistenza tecnico-amministrativa agli enti locali	0,00	0,00	0,00	0,00	0,00	0,00	0,00
10 Risorse umane	0,00	0,00	0,00	0,00	0,00	0,00	0,00
11 Altri servizi generali	23.545,00	23.545,00	0,00	23.545,00	0,00	0,00	23.545,00
12 Politica regionale unitaria per i servizi istituzionali, generali e di gestione (solo per le Regioni)	0,00	0,00	0,00	0,00	0,00	0,00	0,00
Totale Missione 1 Servizi istituzionali, generali e di gestione	23.545,00	23.545,00	0,00	23.545,00	0,00	0,00	23.545,00
02 Missione 2 - Giustizia							
01 Uffici giudiziari	0,00	0,00	0,00	0,00	0,00	0,00	0,00
02 Casa circondariale e altri servizi	0,00	0,00	0,00	0,00	0,00	0,00	0,00
03 Politica regionale unitaria per la giustizia (solo per le Regioni)	0,00	0,00	0,00	0,00	0,00	0,00	0,00
Totale Missione 2 Giustizia	0,00	0,00	0,00	0,00	0,00	0,00	0,00
03 Missione 3 - Ordine pubblico e sicurezza							

COMPOSIZIONE PER MISSIONI E PROGRAMMI DEL FONDO PLURIENNALE VINCOLATO
DELL'ESERCIZIO 2020 DI RIFERIMENTO DEL BILANCIO

MISSIONI E PROGRAMMI	Fondo pluriennale vincolato al 31 dicembre dell'esercizio 2019	Spese impegnate negli esercizi precedenti con copertura costituita dal fondo pluriennale vincolato e imputate all'esercizio 2020	Quota del fondo pluriennale vincolato al 31 dicembre dell'esercizio 2019, non destinata ad essere utilizzata nell'esercizio 2020 e rinviiata all'esercizio 2021 e successivi	Spese che si prevede di impegnare nell'esercizio 2020, con copertura costituita dal fondo pluriennale vincolato con imputazione agli esercizi:				Fondo pluriennale vincolato al 31 dicembre dell'esercizio 2020		
				2021		2022			Anni successivi	Imputazione non ancora definita
				(a)	(b)	(c)=(a)-(b)	(d)			
01 Polizia locale e amministrativa	0,00	0,00	0,00	0,00	0,00	0,00	0,00	0,00		
02 Sistema integrato di sicurezza urbana	0,00	0,00	0,00	0,00	0,00	0,00	0,00	0,00		
03 Politica regionale unitaria per l'ordine pubblico e la sicurezza (solo per le Regioni)	0,00	0,00	0,00	0,00	0,00	0,00	0,00	0,00		
Totale Missione 3 Ordine pubblico e sicurezza	0,00	0,00	0,00	0,00	0,00	0,00	0,00	0,00		
04 Missione 4 - Istruzione e diritto allo studio										
01 Istruzione prescolastica	0,00	0,00	0,00	0,00	0,00	0,00	0,00	0,00		
02 Altri ordini di istruzione non universitaria	0,00	0,00	0,00	0,00	0,00	0,00	0,00	0,00		
03 Edilizia scolastica (solo per le Regioni)	0,00	0,00	0,00	0,00	0,00	0,00	0,00	0,00		
04 Istruzione universitaria	0,00	0,00	0,00	0,00	0,00	0,00	0,00	0,00		
05 Istruzione tecnica superiore	0,00	0,00	0,00	0,00	0,00	0,00	0,00	0,00		
06 Servizi ausiliari all'istruzione	0,00	0,00	0,00	0,00	0,00	0,00	0,00	0,00		
07 Diritto allo studio	0,00	0,00	0,00	0,00	0,00	0,00	0,00	0,00		
08 Politica regionale unitaria per l'istruzione e il diritto allo studio (solo per le Regioni)	0,00	0,00	0,00	0,00	0,00	0,00	0,00	0,00		
Totale Missione 4 Istruzione e diritto allo studio	0,00	0,00	0,00	0,00	0,00	0,00	0,00	0,00		
05 Missione 5 - Tutela e valorizzazione dei beni e delle attività culturali										
01 Valorizzazione dei beni di interesse storico	0,00	0,00	0,00	0,00	0,00	0,00	0,00	0,00		
02 Attività culturali e interventi diversi nel settore culturale	0,00	0,00	0,00	0,00	0,00	0,00	0,00	0,00		
03 Politica regionale unitaria per la tutela dei beni e delle attività culturali (solo per le Regioni)	0,00	0,00	0,00	0,00	0,00	0,00	0,00	0,00		

COMPOSIZIONE PER MISSIONI E PROGRAMMI DEL FONDO PLURIENNALE VINCOLATO
DELL'ESERCIZIO 2020 DI RIFERIMENTO DEL BILANCIO

MISSIONI E PROGRAMMI	Fondo pluriennale vincolato al 31 dicembre dell'esercizio 2019	Spese impegnate negli esercizi precedenti con copertura costituita dal fondo pluriennale vincolato e imputate all'esercizio 2020	Quota del fondo pluriennale vincolato al 31 dicembre dell'esercizio 2019, non destinata ad essere utilizzata nell'esercizio 2020 e rinviata all'esercizio 2021 e successivi	Spese che si prevede di impegnare nell'esercizio 2020, con copertura costituita dal fondo pluriennale vincolato con imputazione agli esercizi:			Fondo pluriennale vincolato al 31 dicembre dell'esercizio 2020
				2021	2022	Anni successivi	
				(d)	(e)	(f)	
(a)	(b)	(c)=(a)-(b)	(d)	(e)	(f)	(g)	(h)=(c)+(d)+(e)+(f)+(g)
Totale Missione 5 Tutela e valorizzazione dei beni e delle attività culturali	0,00	0,00	0,00	0,00	0,00	0,00	0,00
06 Missione 6 - Politiche giovanili, sport e tempo libero							
01 Sport e tempo libero	0,00	0,00	0,00	0,00	0,00	0,00	0,00
02 Giovani	0,00	0,00	0,00	0,00	0,00	0,00	0,00
03 Politica regionale unitaria per i giovani, lo sport e il tempo libero (solo per le Regioni)	0,00	0,00	0,00	0,00	0,00	0,00	0,00
Totale Missione 6 Politiche giovanili, sport e tempo libero	0,00	0,00	0,00	0,00	0,00	0,00	0,00
07 Missione 7 - Turismo							
01 Sviluppo e valorizzazione del turismo	0,00	0,00	0,00	0,00	0,00	0,00	0,00
02 Politica regionale unitaria per il turismo (solo per le Regioni)	0,00	0,00	0,00	0,00	0,00	0,00	0,00
Totale Missione 7 Turismo	0,00	0,00	0,00	0,00	0,00	0,00	0,00
08 Missione 8 - Assetto del territorio ed edilizia abitativa							
01 Urbanistica e assetto del territorio	0,00	0,00	0,00	0,00	0,00	0,00	0,00
02 Edilizia residenziale pubblica e locale e piani di edilizia economico-popolare	0,00	0,00	0,00	0,00	0,00	0,00	0,00
03 Politica regionale unitaria per l'assetto del territorio e l'edilizia abitativa (solo per le Regioni)	0,00	0,00	0,00	0,00	0,00	0,00	0,00
Totale Missione 8 Assetto del territorio ed edilizia abitativa	0,00	0,00	0,00	0,00	0,00	0,00	0,00
09 Missione 9 - Sviluppo sostenibile e tutela del territorio e dell'ambiente							
01 Difesa del suolo	0,00	0,00	0,00	0,00	0,00	0,00	0,00

COMPOSIZIONE PER MISSIONI E PROGRAMMI DEL FONDO PLURIENNALE VINCOLATO
DELL'ESERCIZIO 2020 DI RIFERIMENTO DEL BILANCIO

MISSIONI E PROGRAMMI	Fondo pluriennale vincolato al 31 dicembre dell'esercizio 2019	Spese impegnate negli esercizi precedenti con copertura costituita dal fondo pluriennale vincolato e imputate all'esercizio 2020	Quota del fondo pluriennale vincolato al 31 dicembre dell'esercizio 2019, non destinata ad essere utilizzata nell'esercizio 2020 e rinviata all'esercizio 2021 e successivi	Spese che si prevede di impegnare nell'esercizio 2020, con copertura costituita dal fondo pluriennale vincolato con imputazione agli esercizi:			Fondo pluriennale vincolato al 31 dicembre dell'esercizio 2020
				2021	2022	Anni successivi	
				(d)	(e)	(f)	
	(a)	(b)	(c)=(a)-(b)	(d)	(e)	(f)	(h)=(c)+(d)+(e)+(f)+(g)
02 Tutela, valorizzazione e recupero ambientale	0,00	0,00	0,00	0,00	0,00	0,00	0,00
03 Rifiuti	0,00	0,00	0,00	0,00	0,00	0,00	0,00
04 Servizio idrico integrato	0,00	0,00	0,00	0,00	0,00	0,00	0,00
05 Aree protette, parchi naturali, protezione naturalistica e forestazione	0,00	0,00	0,00	0,00	0,00	0,00	0,00
06 Tutela e valorizzazione delle risorse idriche	0,00	0,00	0,00	0,00	0,00	0,00	0,00
07 Sviluppo sostenibile territorio montano piccoli Comuni	0,00	0,00	0,00	0,00	0,00	0,00	0,00
08 Qualità dell'aria e riduzione dell'inquinamento	0,00	0,00	0,00	0,00	0,00	0,00	0,00
09 Politica regionale unitaria per lo sviluppo sostenibile e la tutela del territorio e l'ambiente (solo per le Regioni)	0,00	0,00	0,00	0,00	0,00	0,00	0,00
Totale Missione 9 Sviluppo sostenibile e tutela del territorio e dell'ambiente	0,00	0,00	0,00	0,00	0,00	0,00	0,00
10 Missione 10 - Trasporti e diritto alla mobilità							
01 Trasporto ferroviario	0,00	0,00	0,00	0,00	0,00	0,00	0,00
02 Trasporto pubblico locale	0,00	0,00	0,00	0,00	0,00	0,00	0,00
03 Trasporto per vie d'acqua	0,00	0,00	0,00	0,00	0,00	0,00	0,00
04 Altre modalità di trasporto	0,00	0,00	0,00	0,00	0,00	0,00	0,00
05 Viabilità e infrastrutture stradali	0,00	0,00	0,00	0,00	0,00	0,00	0,00
06 Politica regionale unitaria per i trasporti e il diritto alla mobilità (solo per le Regioni)	0,00	0,00	0,00	0,00	0,00	0,00	0,00
Totale Missione 10 Trasporti e diritto alla mobilità	0,00	0,00	0,00	0,00	0,00	0,00	0,00
11 Missione 11 - Soccorso civile							

COMPOSIZIONE PER MISSIONI E PROGRAMMI DEL FONDO PLURIENNALE VINCOLATO
DELL'ESERCIZIO 2020 DI RIFERIMENTO DEL BILANCIO

MISSIONI E PROGRAMMI	Fondo pluriennale vincolato al 31 dicembre dell'esercizio 2019	Spese impegnate negli esercizi precedenti con copertura costituita dal fondo pluriennale vincolato e imputate all'esercizio 2020	Quota del fondo pluriennale vincolato al 31 dicembre dell'esercizio 2019, non destinata ad essere utilizzata nell'esercizio 2020 e rinviiata all'esercizio 2021 e successivi		Spese che si prevede di impegnare nell'esercizio 2020, con copertura costituita dal fondo pluriennale vincolato con imputazione agli esercizi:			Fondo pluriennale vincolato al 31 dicembre dell'esercizio 2020		
			(a)	(b)	(c)=(a)-(b)	2022			(f)	(g)
						2021	(e)			
01 Sistema di protezione civile	0,00	0,00	0,00	0,00	0,00	0,00	0,00	0,00		
02 Interventi a seguito di calamità naturali	0,00	0,00	0,00	0,00	0,00	0,00	0,00	0,00		
03 Politica regionale unitaria per il soccorso e la protezione civile (solo per le Regioni)	0,00	0,00	0,00	0,00	0,00	0,00	0,00	0,00		
Totale Missione 11 Soccorso civile	0,00	0,00	0,00	0,00	0,00	0,00	0,00	0,00		
12 Missione 12 - Diritti sociali, politiche sociali e famiglia										
01 Interventi per l'infanzia e i minori e per asili nido	0,00	0,00	0,00	0,00	0,00	0,00	0,00	0,00		
02 Interventi per la disabilità	0,00	0,00	0,00	0,00	0,00	0,00	0,00	0,00		
03 Interventi per gli anziani	0,00	0,00	0,00	0,00	0,00	0,00	0,00	0,00		
04 Interventi per soggetti a rischio di esclusione sociale	0,00	0,00	0,00	0,00	0,00	0,00	0,00	0,00		
05 Interventi per le famiglie	0,00	0,00	0,00	0,00	0,00	0,00	0,00	0,00		
06 Interventi per il diritto alla casa	0,00	0,00	0,00	0,00	0,00	0,00	0,00	0,00		
07 Programmazione e governo della rete dei servizi sociosanitari e sociali	0,00	0,00	0,00	0,00	0,00	0,00	0,00	0,00		
08 Cooperazione e associazionismo	0,00	0,00	0,00	0,00	0,00	0,00	0,00	0,00		
09 Servizio necroscopico e cimiteriale	0,00	0,00	0,00	0,00	0,00	0,00	0,00	0,00		
10 Politica regionale unitaria per i diritti sociali e la famiglia (solo per le Regioni)	0,00	0,00	0,00	0,00	0,00	0,00	0,00	0,00		
Totale Missione 12 Diritti sociali, politiche sociali e famiglia	0,00	0,00	0,00	0,00	0,00	0,00	0,00	0,00		
13 Missione 13 - Tutela della salute										
01 Servizio sanitario regionale - finanziamento ordinario corrente per la garanzia dei LEA	0,00	0,00	0,00	0,00	0,00	0,00	0,00	0,00		

Allegato b) - Fondo pluriennale vincolato
COMPOSIZIONE PER MISSIONI E PROGRAMMI DEL FONDO PLURIENNALE VINCOLATO
DELL'ESERCIZIO 2020 DI RIFERIMENTO DEL BILANCIO

MISSIONI E PROGRAMMI	Fondo pluriennale vincolato al 31 dicembre dell'esercizio 2019	Spese impegnate negli esercizi precedenti con copertura costituita dal fondo pluriennale vincolato e imputate all'esercizio 2020	Quota del fondo pluriennale vincolato al 31 dicembre dell'esercizio 2019, non destinata ad essere utilizzata nell'esercizio 2020 e rinviiata all'esercizio 2021 e successivi	Spese che si prevede di impegnare nell'esercizio 2020, con copertura costituita dal fondo pluriennale vincolato con imputazione agli esercizi:			Fondo pluriennale vincolato al 31 dicembre dell'esercizio 2020
	(a)	(b)	(c)=(a)-(b)	2021	2022	Anni successivi	(g)
				(d)	(e)	(f)	
02 Servizio sanitario regionale - finanziamento aggiuntivo corrente per livelli di assistenza superiori ai LEA	0,00	0,00	0,00	0,00	0,00	0,00	0,00
03 Servizio sanitario regionale - finanziamento aggiuntivo corrente per la copertura dello squilibrio di bilancio corrente	0,00	0,00	0,00	0,00	0,00	0,00	0,00
04 Servizio sanitario regionale - ripiano di disavanzi sanitari relativi ad esercizi pregressi	0,00	0,00	0,00	0,00	0,00	0,00	0,00
05 Servizio sanitario regionale - investimenti sanitari	0,00	0,00	0,00	0,00	0,00	0,00	0,00
06 Servizio sanitario regionale - restituzione maggiori gettiti SSN	0,00	0,00	0,00	0,00	0,00	0,00	0,00
07 Ulteriori spese in materia sanitaria	0,00	0,00	0,00	0,00	0,00	0,00	0,00
08 Politica regionale unitaria per la tutela della salute (solo per le Regioni)	0,00	0,00	0,00	0,00	0,00	0,00	0,00
Totale Missione 13 Tutela della salute	0,00	0,00	0,00	0,00	0,00	0,00	0,00
14 Missione 14 - Sviluppo economico e competitività							
01 Industria, PMI e Artigianato	0,00	0,00	0,00	0,00	0,00	0,00	0,00
02 Commercio - reti distributive - tutela dei consumatori	0,00	0,00	0,00	0,00	0,00	0,00	0,00
03 Ricerca e innovazione	0,00	0,00	0,00	0,00	0,00	0,00	0,00
04 Reti e altri servizi di pubblica utilità	0,00	0,00	0,00	0,00	0,00	0,00	0,00
05 Politica regionale unitaria per lo sviluppo economico e la competitività' (solo per le Regioni)	0,00	0,00	0,00	0,00	0,00	0,00	0,00
Totale Missione 14 Sviluppo economico e competitività	0,00	0,00	0,00	0,00	0,00	0,00	0,00
15 Missione 15 - Politiche per il lavoro e la formazione professionale							
	0,00	0,00	0,00	0,00	0,00	0,00	0,00

COMPOSIZIONE PER MISSIONI E PROGRAMMI DEL FONDO PLURIENNALE VINCOLATO
DELL'ESERCIZIO 2020 DI RIFERIMENTO DEL BILANCIO

MISSIONI E PROGRAMMI	Fondo pluriennale vincolato al 31 dicembre dell'esercizio 2019	Spese impegnate negli esercizi precedenti con copertura costituita dal fondo pluriennale vincolato e imputate all'esercizio 2020	Quota del fondo pluriennale vincolato al 31 dicembre dell'esercizio 2019, non destinata ad essere utilizzata nell'esercizio 2020 e rinviiata all'esercizio 2021 e successivi	Spese che si prevede di impegnare nell'esercizio 2020, con copertura costituita dal fondo pluriennale vincolato con imputazione agli esercizi:			Fondo pluriennale vincolato al 31 dicembre dell'esercizio 2020	
				2021	2022	Anni successivi		Imputazione non ancora definita
	(a)	(b)	(c)=(a)-(b)	(d)	(e)	(f)	(g)	(h)
01 Servizi per lo sviluppo del mercato del lavoro	0,00	0,00	0,00	0,00	0,00	0,00	0,00	0,00
02 Formazione professionale	0,00	0,00	0,00	0,00	0,00	0,00	0,00	0,00
03 Sostegno all'occupazione	0,00	0,00	0,00	0,00	0,00	0,00	0,00	0,00
04 Politica regionale unitaria per il lavoro e la formazione professionale (solo per le Regioni)	0,00	0,00	0,00	0,00	0,00	0,00	0,00	0,00
Totale Missione 15 Politiche per il lavoro e la formazione professionale	0,00	0,00	0,00	0,00	0,00	0,00	0,00	0,00
16 Missione 16 - Agricoltura, politiche agroalimentari e pesca								
01 Sviluppo del settore agricolo e del sistema agroalimentare	0,00	0,00	0,00	0,00	0,00	0,00	0,00	0,00
02 Caccia e pesca	0,00	0,00	0,00	0,00	0,00	0,00	0,00	0,00
03 Politica regionale unitaria per l'agricoltura, i sistemi agroalimentari, la caccia e la pesca (solo per le Regioni)	0,00	0,00	0,00	0,00	0,00	0,00	0,00	0,00
Totale Missione 16 Agricoltura, politiche agroalimentari e pesca	0,00	0,00	0,00	0,00	0,00	0,00	0,00	0,00
17 Missione 17 - Energia e diversificazione delle fonti energetiche								
01 Fonti energetiche	0,00	0,00	0,00	0,00	0,00	0,00	0,00	0,00
02 Politica regionale unitaria per l'energia e la diversificazione delle fonti energetiche (solo per le Regioni)	0,00	0,00	0,00	0,00	0,00	0,00	0,00	0,00
Totale Missione 17 Energia e diversificazione delle fonti energetiche	0,00	0,00	0,00	0,00	0,00	0,00	0,00	0,00
18 Missione 18 - Relazioni con le altre autonomie territoriali e locali								
01 Relazioni finanziarie con le altre autonomie territoriali	0,00	0,00	0,00	0,00	0,00	0,00	0,00	0,00

Allegato b) - Fondo pluriennale vincolato
**COMPOSIZIONE PER MISSIONI E PROGRAMMI DEL FONDO PLURIENNALE VINCOLATO
 DELL'ESERCIZIO 2020 DI RIFERIMENTO DEL BILANCIO**

MISSIONI E PROGRAMMI	Fondo pluriennale vincolato al 31 dicembre dell'esercizio 2019	Spese impegnate negli esercizi precedenti con copertura costituita dal fondo pluriennale vincolato e imputate all'esercizio 2020	Quota del fondo pluriennale vincolato al 31 dicembre dell'esercizio 2019, non destinata ad essere utilizzata nell'esercizio 2020 e rinviata all'esercizio 2021 e successivi	Spese che si prevede di impegnare nell'esercizio 2020, con copertura costituita dal fondo pluriennale vincolato con imputazione agli esercizi:			Fondo pluriennale vincolato al 31 dicembre dell'esercizio 2020	
				2021	2022	Anni successivi		Imputazione non ancora definitiva
	(a)	(b)	(c)=(a)-(b)	(d)	(e)	(f)	(g)	(h)=(c)+(d)+(e)+(f)+(g)
02 Politica regionale unitaria per le relazioni con le altre autonomie locali (solo per le Regioni)	0,00	0,00	0,00	0,00	0,00	0,00	0,00	0,00
Totale Missione 18 Relazioni con le altre autonomie territoriali e locali	0,00	0,00	0,00	0,00	0,00	0,00	0,00	0,00
19 Missione 19 - Relazioni internazionali								
01 Relazioni internazionali e Cooperazione allo sviluppo	0,00	0,00	0,00	0,00	0,00	0,00	0,00	0,00
02 Cooperazione territoriale	0,00	0,00	0,00	0,00	0,00	0,00	0,00	0,00
Totale Missione 19 Relazioni internazionali	0,00	0,00	0,00	0,00	0,00	0,00	0,00	0,00
TOTALE	23.545,00	23.545,00	0,00	23.545,00	0,00	0,00	0,00	23.545,00

(a) L'importo "TOTALE" dell'ultima riga corrisponde alla somma delle due voci "Fondo pluriennale di parte corrente" e "Fondo pluriennale in c/capitale" iscritte in entrata del bilancio di previsione dell'esercizio 2020. In ciascuna riga, in corrispondenza di ciascun programma di spesa, indicare la stima degli impegni che si prevede di assumere alla data del 31 dicembre dell'esercizio in corso di gestione imputati agli esercizi successivi finanziati dal fondo pluriennale vincolato (sono compresi anche gli impegni assunti negli esercizi precedenti con imputazione agli esercizi successivi) o, se tale stima non risulta possibile, l'importo delle previsioni definitive di spesa del fondo pluriennale vincolato del bilancio dell'esercizio in corso di gestione. Se il bilancio di previsione è approvato dopo il 31 dicembre, indicare l'importo degli impegni assunti negli esercizi precedenti con imputazione agli esercizi successivi determinato sulla base di dati di preconsuntivo. Nel bilancio di previsione dell'esercizio di entrata in vigore della riforma, tale importo è pari a 0, a meno che il bilancio non sia approvato dopo il riaccertamento straordinario dei residui. In tal caso indicare l'importo del fondo pluriennale vincolato determinato in tale occasione.

(b) Indicare l'importo presunto alla data del 31 dicembre 2019 delle spese impegnate negli esercizi precedenti all'esercizio 2020, con copertura costituita dal fondo pluriennale vincolato, imputate all'esercizio 2020. Nel primo esercizio di entrata in vigore della riforma, se il bilancio di previsione è approvato dopo il riaccertamento straordinario dei residui, indicare la differenza tra i residui passivi cancellati e reimputati all'esercizio 2020 e i residui attivi cancellati e reimputati all'esercizio 2020 in occasione del riaccertamento straordinario dei residui.

(g) Risultato possibile stanziare nel bilancio di previsione annuale e pluriennale il fondo pluriennale vincolato anche nel caso di investimenti per i quali non risulta motivatamente possibile individuare l'esigibilità della spesa. Le cause che non hanno reso ancora possibile porre in essere la programmazione necessaria per definire il cronoprogramma della spesa sono dettagliatamente indicate nella Nota Integrativa al bilancio. In caso di mancato impegno gli stanziamenti di tale colonna vanno in economia.

(h) Per ciascuna riga, indicare l'importo delle previsioni di spesa relative al fondo pluriennale vincolato stanziato nel bilancio di previsione dell'esercizio 2020 e alla somma delle prime due voci iscritte in entrata del bilancio di previsione dell'esercizio 2021, al netto della voce "Totale missioni" della colonna (g).

COMPOSIZIONE PER MISSIONI E PROGRAMMI DEL FONDO PLURIENNALE VINCOLATO
DELL'ESERCIZIO 2021 DI RIFERIMENTO DEL BILANCIO

MISSIONI E PROGRAMMI	Fondo pluriennale vincolato al 31 dicembre dell'esercizio 2020	Spese impegnate negli esercizi precedenti con copertura costituita dal fondo pluriennale vincolato e imputate all'esercizio 2021	Quota del fondo pluriennale vincolato al 31 dicembre dell'esercizio 2020, non destinata ad essere utilizzata nell'esercizio 2021 e rinvitata all'esercizio 2022 e successivi	Spese che si prevede di impegnare nell'esercizio 2021, con copertura costituita dal fondo pluriennale vincolato con imputazione agli esercizi:			Fondo pluriennale vincolato al 31 dicembre dell'esercizio 2021
				2022	2023	Anni successivi	
(a)	(b)	(c)=(a)-(b)	(d)	(e)	(f)	(g)	(h)=(c)+(d)+(e)+(f)+(g)
01 Missione 1 - Servizi istituzionali, generali e di gestione							
01 Organi istituzionali	0,00	0,00	0,00	0,00	0,00	0,00	0,00
02 Segreteria generale	0,00	0,00	0,00	0,00	0,00	0,00	0,00
03 Gestione economica, finanziaria, programmazione e provveditorato	0,00	0,00	0,00	0,00	0,00	0,00	0,00
04 Gestione delle entrate tributarie e servizi fiscali	0,00	0,00	0,00	0,00	0,00	0,00	0,00
05 Gestione dei beni demaniali e patrimoniali	0,00	0,00	0,00	0,00	0,00	0,00	0,00
06 Ufficio tecnico	0,00	0,00	0,00	0,00	0,00	0,00	0,00
07 Elezioni e consultazioni popolari - Anagrafe e stato civile	0,00	0,00	0,00	0,00	0,00	0,00	0,00
08 Statistica e sistemi informativi	0,00	0,00	0,00	0,00	0,00	0,00	0,00
09 Assistenza tecnico-amministrativa agli enti locali	0,00	0,00	0,00	0,00	0,00	0,00	0,00
10 Risorse umane	0,00	0,00	0,00	0,00	0,00	0,00	0,00
11 Altri servizi generali	23.545,00	23.545,00	0,00	23.545,00	0,00	0,00	23.545,00
12 Politica regionale unitaria per i servizi istituzionali, generali e di gestione (solo per le Regioni)	0,00	0,00	0,00	0,00	0,00	0,00	0,00
Totale Missione 1 Servizi istituzionali, generali e di gestione	23.545,00	23.545,00	0,00	23.545,00	0,00	0,00	23.545,00
02 Missione 2 - Giustizia							
01 Uffici giudiziari	0,00	0,00	0,00	0,00	0,00	0,00	0,00
02 Casa circondariale e altri servizi	0,00	0,00	0,00	0,00	0,00	0,00	0,00
03 Politica regionale unitaria per la giustizia (solo per le Regioni)	0,00	0,00	0,00	0,00	0,00	0,00	0,00
Totale Missione 2 Giustizia	0,00	0,00	0,00	0,00	0,00	0,00	0,00
03 Missione 3 - Ordine pubblico e sicurezza							

COMPOSIZIONE PER MISSIONI E PROGRAMMI DEL FONDO PLURIENNALE VINCOLATO
DELL'ESERCIZIO 2021 DI RIFERIMENTO DEL BILANCIO

MISSIONI E PROGRAMMI	Fondo pluriennale vincolato al 31 dicembre dell'esercizio 2020	Spese impegnate negli esercizi precedenti con copertura costituita dal fondo pluriennale vincolato e imputate all'esercizio 2021	Quota del fondo pluriennale vincolato al 31 dicembre dell'esercizio 2020, non destinata ad essere utilizzata nell'esercizio 2021 e rinvitata all'esercizio 2022 e successivi	Spese che si prevede di impegnare nell'esercizio 2021, con copertura costituita dal fondo pluriennale vincolato con imputazione agli esercizi:				Fondo pluriennale vincolato al 31 dicembre dell'esercizio 2021		
				2022		2023			Anni successivi	Imputazione non ancora definitiva
				(d)	(e)	(f)	(g)			
	(a)	(b)	(c)=(a)-(b)	(d)	(e)	(f)	(g)	(h)=(c)+(d)+(e)+(f)+(g)		
01 Polizia locale e amministrativa	0,00	0,00	0,00	0,00	0,00	0,00	0,00	0,00		
02 Sistema integrato di sicurezza urbana	0,00	0,00	0,00	0,00	0,00	0,00	0,00	0,00		
03 Politica regionale unitaria per l'ordine pubblico e la sicurezza (solo per le Regioni)	0,00	0,00	0,00	0,00	0,00	0,00	0,00	0,00		
Totale Missione 3 Ordine pubblico e sicurezza	0,00	0,00	0,00	0,00	0,00	0,00	0,00	0,00		
04 Missione 4 - Istruzione e diritto allo studio										
01 Istruzione prescolastica	0,00	0,00	0,00	0,00	0,00	0,00	0,00	0,00		
02 Altri ordini di istruzione non universitaria	0,00	0,00	0,00	0,00	0,00	0,00	0,00	0,00		
03 Edilizia scolastica (solo per le Regioni)	0,00	0,00	0,00	0,00	0,00	0,00	0,00	0,00		
04 Istruzione universitaria	0,00	0,00	0,00	0,00	0,00	0,00	0,00	0,00		
05 Istruzione tecnica superiore	0,00	0,00	0,00	0,00	0,00	0,00	0,00	0,00		
06 Servizi ausiliari all'istruzione	0,00	0,00	0,00	0,00	0,00	0,00	0,00	0,00		
07 Diritto allo studio	0,00	0,00	0,00	0,00	0,00	0,00	0,00	0,00		
08 Politica regionale unitaria per l'istruzione e il diritto allo studio (solo per le Regioni)	0,00	0,00	0,00	0,00	0,00	0,00	0,00	0,00		
Totale Missione 4 Istruzione e diritto allo studio	0,00	0,00	0,00	0,00	0,00	0,00	0,00	0,00		
05 Missione 5 - Tutela e valorizzazione dei beni e delle attività culturali										
01 Valorizzazione dei beni di interesse storico	0,00	0,00	0,00	0,00	0,00	0,00	0,00	0,00		
02 Attività culturali e interventi diversi nel settore culturale	0,00	0,00	0,00	0,00	0,00	0,00	0,00	0,00		
03 Politica regionale unitaria per la tutela dei beni e delle attività culturali (solo per le Regioni)	0,00	0,00	0,00	0,00	0,00	0,00	0,00	0,00		

COMPOSIZIONE PER MISSIONI E PROGRAMMI DEL FONDO PLURIENNALE VINCOLATO
DELL'ESERCIZIO 2021 DI RIFERIMENTO DEL BILANCIO

MISSIONI E PROGRAMMI	Fondo pluriennale vincolato al 31 dicembre dell'esercizio 2020	Spese impegnate negli esercizi precedenti con copertura costituita dal fondo pluriennale vincolato e imputate all'esercizio 2021	Quota del fondo pluriennale vincolato al 31 dicembre dell'esercizio 2020, non destinata ad essere utilizzata nell'esercizio 2021 e rinviate all'esercizio 2022 e successivi		Spese che si prevede di impegnare nell'esercizio 2021, con copertura costituita dal fondo pluriennale vincolato con imputazione agli esercizi:				Fondo pluriennale vincolato al 31 dicembre dell'esercizio 2021		
			(a)	(b)	(c)=(a)-(b)	2022		2023		Anni successivi	Imputazione non ancora definita
						(d)	(e)				
(h)=(c)+(d)+(e)+(f)+(g)											
Totale Missione 5 Tutela e valorizzazione dei beni e delle attività culturali	0,00	0,00	0,00	0,00	0,00	0,00	0,00	0,00	0,00	0,00	
06 Missione 6 - Politiche giovanili, sport e tempo libero											
01 Sport e tempo libero	0,00	0,00	0,00	0,00	0,00	0,00	0,00	0,00	0,00	0,00	
02 Giovani	0,00	0,00	0,00	0,00	0,00	0,00	0,00	0,00	0,00	0,00	
03 Politica regionale unitaria per i giovani, lo sport e il tempo libero (solo per le Regioni)	0,00	0,00	0,00	0,00	0,00	0,00	0,00	0,00	0,00	0,00	
Totale Missione 6 Politiche giovanili, sport e tempo libero	0,00	0,00	0,00	0,00	0,00	0,00	0,00	0,00	0,00	0,00	
07 Missione 7 - Turismo											
01 Sviluppo e valorizzazione del turismo	0,00	0,00	0,00	0,00	0,00	0,00	0,00	0,00	0,00	0,00	
02 Politica regionale unitaria per il turismo (solo per le Regioni)	0,00	0,00	0,00	0,00	0,00	0,00	0,00	0,00	0,00	0,00	
Totale Missione 7 Turismo	0,00	0,00	0,00	0,00	0,00	0,00	0,00	0,00	0,00	0,00	
08 Missione 8 - Assetto del territorio ed edilizia abitativa											
01 Urbanistica e assetto del territorio	0,00	0,00	0,00	0,00	0,00	0,00	0,00	0,00	0,00	0,00	
02 Edilizia residenziale pubblica e locale e piani di edilizia economico-popolare	0,00	0,00	0,00	0,00	0,00	0,00	0,00	0,00	0,00	0,00	
03 Politica regionale unitaria per l'assetto del territorio e l'edilizia abitativa (solo per le Regioni)	0,00	0,00	0,00	0,00	0,00	0,00	0,00	0,00	0,00	0,00	
Totale Missione 8 Assetto del territorio ed edilizia abitativa	0,00	0,00	0,00	0,00	0,00	0,00	0,00	0,00	0,00	0,00	
09 Missione 9 - Sviluppo sostenibile e tutela del territorio e dell'ambiente											
01 Difesa del suolo	0,00	0,00	0,00	0,00	0,00	0,00	0,00	0,00	0,00	0,00	

Allegato b) - Fondo pluriennale vincolato
**COMPOSIZIONE PER MISSIONI E PROGRAMMI DEL FONDO PLURIENNALE VINCOLATO
 DELL'ESERCIZIO 2021 DI RIFERIMENTO DEL BILANCIO**

MISSIONI E PROGRAMMI	Fondo pluriennale vincolato al 31 dicembre dell'esercizio 2020	Spese impegnate negli esercizi precedenti con copertura costituita dal fondo pluriennale vincolato e imputate all'esercizio 2021	Quota del fondo pluriennale vincolato al 31 dicembre dell'esercizio 2020, non destinata ad essere utilizzata nell'esercizio 2021 e rinviata all'esercizio 2022 e successivi	Spese che si prevede di impegnare nell'esercizio 2021, con copertura costituita dal fondo pluriennale vincolato con imputazione agli esercizi:			Fondo pluriennale vincolato al 31 dicembre dell'esercizio 2021 $(h)=(c)+(d)+(e)+(f)+(g)$
				2022	2023	Anni successivi	
				(d)	(e)	(f)	
	(g)	(b)	(c)=(a)-(b)			(g)	
02 Tutela, valorizzazione e recupero ambientale	0,00	0,00	0,00	0,00	0,00	0,00	0,00
03 Rifiuti	0,00	0,00	0,00	0,00	0,00	0,00	0,00
04 Servizio idrico integrato	0,00	0,00	0,00	0,00	0,00	0,00	0,00
05 Aree protette, parchi naturali, protezione naturalistica e forestazione	0,00	0,00	0,00	0,00	0,00	0,00	0,00
06 Tutela e valorizzazione delle risorse idriche	0,00	0,00	0,00	0,00	0,00	0,00	0,00
07 Sviluppo sostenibile territorio montano piccoli Comuni	0,00	0,00	0,00	0,00	0,00	0,00	0,00
08 Qualità dell'aria e riduzione dell'inquinamento	0,00	0,00	0,00	0,00	0,00	0,00	0,00
09 Politica regionale unitaria per lo sviluppo sostenibile e la tutela del territorio e l'ambiente (solo per le Regioni)	0,00	0,00	0,00	0,00	0,00	0,00	0,00
Totale Missione 9 Sviluppo sostenibile e tutela del territorio e dell'ambiente	0,00	0,00	0,00	0,00	0,00	0,00	0,00
10 Missione 10 - Trasporti e diritto alla mobilità							
01 Trasporto ferroviario	0,00	0,00	0,00	0,00	0,00	0,00	0,00
02 Trasporto pubblico locale	0,00	0,00	0,00	0,00	0,00	0,00	0,00
03 Trasporto per vie d'acqua	0,00	0,00	0,00	0,00	0,00	0,00	0,00
04 Altre modalità di trasporto	0,00	0,00	0,00	0,00	0,00	0,00	0,00
05 Viabilità e infrastrutture stradali	0,00	0,00	0,00	0,00	0,00	0,00	0,00
06 Politica regionale unitaria per i trasporti e il diritto alla mobilità' (solo per le Regioni)	0,00	0,00	0,00	0,00	0,00	0,00	0,00
Totale Missione 10 Trasporti e diritto alla mobilità	0,00	0,00	0,00	0,00	0,00	0,00	0,00
11 Missione 11 - Soccorso civile							

COMPOSIZIONE PER MISSIONI E PROGRAMMI DEL FONDO PLURIENNALE VINCOLATO
DELL'ESERCIZIO 2021 DI RIFERIMENTO DEL BILANCIO

MISSIONI E PROGRAMMI	Fondo pluriennale vincolato al 31 dicembre dell'esercizio 2020	Spese impegnate negli esercizi precedenti con copertura costituita dal fondo pluriennale vincolato e imputate all'esercizio 2021	Quota del fondo pluriennale vincolato al 31 dicembre dell'esercizio 2020, non destinata ad essere utilizzata nell'esercizio 2021 e rinviata all'esercizio 2022 e successivi	Spese che si prevede di impegnare nell'esercizio 2021, con copertura costituita dal fondo pluriennale vincolato con imputazione agli esercizi:				Fondo pluriennale vincolato al 31 dicembre dell'esercizio 2021
				2022	2023	Anni successivi	Imputazione non ancora definita	
	(a)	(b)	(c)=(a)-(b)	(d)	(e)	(f)	(g)	(h)=(c)+(d)+(e)+(f)+(g)
01 Sistema di protezione civile	0,00	0,00	0,00	0,00	0,00	0,00	0,00	0,00
02 Interventi a seguito di calamità naturali	0,00	0,00	0,00	0,00	0,00	0,00	0,00	0,00
03 Politica regionale unitaria per il soccorso e la protezione civile (solo per le Regioni)	0,00	0,00	0,00	0,00	0,00	0,00	0,00	0,00
Totale Missione 11 Soccorso civile	0,00	0,00	0,00	0,00	0,00	0,00	0,00	0,00
12 Missione 12 - Diritti sociali, politiche sociali e famiglia								
01 Interventi per l'infanzia e i minori e per asili nido	0,00	0,00	0,00	0,00	0,00	0,00	0,00	0,00
02 Interventi per la disabilità	0,00	0,00	0,00	0,00	0,00	0,00	0,00	0,00
03 Interventi per gli anziani	0,00	0,00	0,00	0,00	0,00	0,00	0,00	0,00
04 Interventi per soggetti a rischio di esclusione sociale	0,00	0,00	0,00	0,00	0,00	0,00	0,00	0,00
05 Interventi per le famiglie	0,00	0,00	0,00	0,00	0,00	0,00	0,00	0,00
06 Interventi per il diritto alla casa	0,00	0,00	0,00	0,00	0,00	0,00	0,00	0,00
07 Programmazione e governo della rete dei servizi sociosanitari e sociali	0,00	0,00	0,00	0,00	0,00	0,00	0,00	0,00
08 Cooperazione e associazionismo	0,00	0,00	0,00	0,00	0,00	0,00	0,00	0,00
09 Servizio necroscopico e cimiteriale	0,00	0,00	0,00	0,00	0,00	0,00	0,00	0,00
10 Politica regionale unitaria per i diritti sociali e la famiglia (solo per le Regioni)	0,00	0,00	0,00	0,00	0,00	0,00	0,00	0,00
Totale Missione 12 Diritti sociali, politiche sociali e famiglia	0,00	0,00	0,00	0,00	0,00	0,00	0,00	0,00
13 Missione 13 - Tutela della salute								
01 Servizio sanitario regionale - finanziamento ordinario corrente per la garanzia dei LEA	0,00	0,00	0,00	0,00	0,00	0,00	0,00	0,00

Allegato b) - Fondo pluriennale vincolato
**COMPOSIZIONE PER MISSIONI E PROGRAMMI DEL FONDO PLURIENNALE VINCOLATO
 DELL'ESERCIZIO 2021 DI RIFERIMENTO DEL BILANCIO**

MISSIONI E PROGRAMMI	Fondo pluriennale vincolato al 31 dicembre dell'esercizio 2020	Spese impegnate negli esercizi precedenti con copertura costituita dal fondo pluriennale vincolato e imputate all'esercizio 2021	Quota del fondo pluriennale vincolato al 31 dicembre dell'esercizio 2020 non destinata ad essere utilizzata nell'esercizio 2021 e rinviata all'esercizio 2022 e successivi	Spese che si prevede di impegnare nell'esercizio 2021, con copertura costituita dal fondo pluriennale vincolato con imputazione agli esercizi:				Fondo pluriennale vincolato al 31 dicembre dell'esercizio 2021
	(a)	(b)	(c)=(a)-(b)	2022	2023	Anni successivi	(g)	(h)=(c)+(d)+(e)+(f)+(g)
				(d)	(e)	(f)		
02 Servizio sanitario regionale - finanziamento aggiuntivo corrente per livelli di assistenza superiori ai LEA	0,00	0,00	0,00	0,00	0,00	0,00	0,00	0,00
03 Servizio sanitario regionale - finanziamento aggiuntivo corrente per la copertura dello squilibrio di bilancio corrente	0,00	0,00	0,00	0,00	0,00	0,00	0,00	0,00
04 Servizio sanitario regionale - ripiano di disavanzi sanitari relativi ad esercizi pregressi	0,00	0,00	0,00	0,00	0,00	0,00	0,00	0,00
05 Servizio sanitario regionale - investimenti sanitari	0,00	0,00	0,00	0,00	0,00	0,00	0,00	0,00
06 Servizio sanitario regionale - restituzione maggiori gettiti SSN	0,00	0,00	0,00	0,00	0,00	0,00	0,00	0,00
07 Ulteriori spese in materia sanitaria	0,00	0,00	0,00	0,00	0,00	0,00	0,00	0,00
08 Politica regionale unitaria per la tutela della salute (solo per le Regioni)	0,00	0,00	0,00	0,00	0,00	0,00	0,00	0,00
Totale Missione 13 Tutela della salute	0,00	0,00	0,00	0,00	0,00	0,00	0,00	0,00
14 Missione 14 - Sviluppo economico e competitività								
01 Industria, PMI e Artigianato	0,00	0,00	0,00	0,00	0,00	0,00	0,00	0,00
02 Commercio - reti distributive - tutela dei consumatori	0,00	0,00	0,00	0,00	0,00	0,00	0,00	0,00
03 Ricerca e innovazione	0,00	0,00	0,00	0,00	0,00	0,00	0,00	0,00
04 Reti e altri servizi di pubblica utilità	0,00	0,00	0,00	0,00	0,00	0,00	0,00	0,00
05 Politica regionale unitaria per lo sviluppo economico e la competitività' (solo per le Regioni)	0,00	0,00	0,00	0,00	0,00	0,00	0,00	0,00
Totale Missione 14 Sviluppo economico e competitività	0,00	0,00	0,00	0,00	0,00	0,00	0,00	0,00
15 Missione 15 - Politiche per il lavoro e la formazione professionale								

COMPOSIZIONE PER MISSIONI E PROGRAMMI DEL FONDO PLURIENNALE VINCOLATO
DELL'ESERCIZIO 2021 DI RIFERIMENTO DEL BILANCIO

MISSIONI E PROGRAMMI	Fondo pluriennale vincolato al 31 dicembre dell'esercizio 2020	Spese impegnate negli esercizi precedenti con copertura costituita dal fondo pluriennale vincolato e imputate all'esercizio 2021	Quota del fondo pluriennale vincolato al 31 dicembre dell'esercizio 2020, non destinata ad essere utilizzata nell'esercizio 2021 e rinviiata all'esercizio 2022 e successivi	Spese che si prevede di impegnare nell'esercizio 2021, con copertura costituita dal fondo pluriennale vincolato con imputazione agli esercizi:				Fondo pluriennale vincolato al 31 dicembre dell'esercizio 2021
				2022	2023	Anni successivi	Imputazione non ancora definita	
01 Servizi per lo sviluppo del mercato del lavoro	0,00	0,00	0,00	0,00	0,00	0,00	0,00	0,00
02 Formazione professionale	0,00	0,00	0,00	0,00	0,00	0,00	0,00	0,00
03 Sostegno all'occupazione	0,00	0,00	0,00	0,00	0,00	0,00	0,00	0,00
04 Politica regionale unitaria per il lavoro e la formazione professionale (solo per le Regioni)	0,00	0,00	0,00	0,00	0,00	0,00	0,00	0,00
Totale Missione 15 Politiche per il lavoro e la formazione professionale	0,00	0,00	0,00	0,00	0,00	0,00	0,00	0,00
16 Missione 16 - Agricoltura, politiche agroalimentari e pesca								
01 Sviluppo del settore agricolo e del sistema agroalimentare	0,00	0,00	0,00	0,00	0,00	0,00	0,00	0,00
02 Caccia e pesca	0,00	0,00	0,00	0,00	0,00	0,00	0,00	0,00
03 Politica regionale unitaria per l'agricoltura, i sistemi agroalimentari, la caccia e la pesca (solo per le Regioni)	0,00	0,00	0,00	0,00	0,00	0,00	0,00	0,00
Totale Missione 16 Agricoltura, politiche agroalimentari e pesca	0,00	0,00	0,00	0,00	0,00	0,00	0,00	0,00
17 Missione 17 - Energia e diversificazione delle fonti energetiche								
01 Fonti energetiche	0,00	0,00	0,00	0,00	0,00	0,00	0,00	0,00
02 Politica regionale unitaria per l'energia e la diversificazione delle fonti energetiche (solo per le Regioni)	0,00	0,00	0,00	0,00	0,00	0,00	0,00	0,00
Totale Missione 17 Energia e diversificazione delle fonti energetiche	0,00	0,00	0,00	0,00	0,00	0,00	0,00	0,00
18 Missione 18 - Relazioni con le altre autonomie territoriali e locali								
01 Relazioni finanziarie con le altre autonomie territoriali	0,00	0,00	0,00	0,00	0,00	0,00	0,00	0,00

COMPOSIZIONE PER MISSIONI E PROGRAMMI DEL FONDO PLURIENNALE VINCOLATO
DELL'ESERCIZIO 2021 DI RIFERIMENTO DEL BILANCIO

MISSIONI E PROGRAMMI	Fondo pluriennale vincolato al 31 dicembre dell'esercizio 2020	Spese impegnate negli esercizi precedenti con copertura costituita dal fondo pluriennale vincolato e imputate all'esercizio 2021	Quota del fondo pluriennale vincolato al 31 dicembre dell'esercizio 2020, non destinata ad essere utilizzata nell'esercizio 2021 e rinviata all'esercizio 2022 e successivi	Spese che si prevede di impegnare nell'esercizio 2021, con copertura costituita dal fondo pluriennale vincolato con imputazione agli esercizi:			Fondo pluriennale vincolato al 31 dicembre dell'esercizio 2021	
				2022	2023	Anni successivi		Imputazione non ancora definita
	(a)	(b)	(c)=(a)-(b)	(d)	(e)	(f)	(g)	(h)=(c)+(d)+(e)+(f)+(g)
02 Politica regionale unitaria per le relazioni con le altre autonomie locali (solo per le Regioni)	0,00	0,00	0,00	0,00	0,00	0,00	0,00	0,00
Totale Missione 18 Relazioni con le altre autonomie territoriali e locali	0,00	0,00	0,00	0,00	0,00	0,00	0,00	0,00
19 Missione 19 - Relazioni Internazionali								
01 Relazioni internazionali e Cooperazione allo sviluppo	0,00	0,00	0,00	0,00	0,00	0,00	0,00	0,00
02 Cooperazione territoriale	0,00	0,00	0,00	0,00	0,00	0,00	0,00	0,00
Totale Missione 19 Relazioni Internazionali	0,00	0,00	0,00	0,00	0,00	0,00	0,00	0,00
TOTALE	23 545,00	23 545,00	0,00	23 545,00	0,00	0,00	0,00	23 545,00

(a) L'importo "TOTALE" dell'ultima riga corrisponde alla somma delle due voci "Fondo pluriennale di parte corrente" e "Fondo pluriennale in c/capitale" iscritte in entrata del bilancio di previsione dell'esercizio 2021. In ciascuna riga, in corrispondenza di ciascun programma di spesa, indicare la stima degli impegni che si prevede di assumere alla data del 31 dicembre dell'esercizio in corso di gestione imputati agli esercizi successivi finanziati dal fondo pluriennale vincolato (sono compresi anche gli impegni assunti negli esercizi precedenti con imputazione agli esercizi successivi) o, se tale stima non risulti possibile, l'importo delle previsioni definitive di spesa del fondo pluriennale vincolato del bilancio dell'esercizio in corso di gestione. Se il bilancio di previsione è approvato dopo il 31 dicembre, indicare l'importo degli impegni assunti negli esercizi precedenti con imputazione agli esercizi successivi determinato sulla base di dati di preconsumativo. Nel bilancio di previsione dell'esercizio di entrata in vigore della riforma tale importo è pari a 0, a meno che il bilancio non sia approvato dopo il riaccertamento straordinario dei residui. In tal caso indicare l'importo del fondo pluriennale vincolato determinato in tale occasione.

(b) Indicare l'importo presunto alla data del 31 dicembre 2020 delle spese impegnate negli esercizi precedenti all'esercizio 2021, con copertura costituita dal fondo pluriennale vincolato, imputate all'esercizio 2021. Nel primo esercizio di entrata in vigore della riforma, se il bilancio di previsione è approvato dopo il riaccertamento straordinario dei residui, indicare la differenza tra i residui passivi cancellati e reimputati all'esercizio 2021 e i residui attivi cancellati e reimputati all'esercizio 2021 in occasione del riaccertamento straordinario dei residui.

(g) Risultata possibile stanziare nel bilancio di previsione annuale e pluriennale il fondo pluriennale vincolato anche nel caso di investimenti per i quali non risulta motivatamente possibile individuare l'esigibilità della spesa. Le cause che non hanno reso ancora possibile porre in essere la programmazione necessaria per definire il cronoprogramma della spesa sono dettagliatamente indicate nella Nota integrativa al bilancio. In caso di mancato impegno gli stanziamenti di tale colonna vanno in economia.

(h) Per ciascuna riga, indicare l'importo delle previsioni di spesa relative al fondo pluriennale vincolato stanziato nel bilancio di previsione dell'esercizio 2021 e alla somma delle prime due voci iscritte in entrata del bilancio di previsione dell'esercizio 2022, al netto della voce "Totale missioni" della colonna (g).

COMPOSIZIONE DELL' ACCANTONAMENTO AL FONDO CREDITI DI DUBBIA ESIGIBILITA**

Esercizio Finanziario 2019

TIPOLOGIA	DENOMINAZIONE	STANZIAMENTI DI BILANCIO (a)	ACCANTONAMENTO OBBLIGATORIO AL FONDO (*) (b)	ACCANTONAMENTO EFFETTIVO DI BILANCIO(**) (c)	% di stanziamento accantonato al fondo nel rispetto del principio contabile applicato 3.3 (d) = (c/a)
	ENTRATE CORRENTI DI NATURA TRIBUTARIA, CONTRIBUTIVA E PEREQUATIVA				
1010100	Tipologia 101: Imposte, tasse e proventi assimilati di cui accertati per cassa sulla base del principio contabile 3.7 Tipologia 101: Imposte tasse, e proventi assimilati non accertati per cassa	1.510.600,00 904.500,00 606.100,00	89.785,59	89.889,36	14,83
1010200	Tipologia 102: Tributi destinati al finanziamento della sanità (solo per le Regioni) di cui accertati per cassa sulla base del principio contabile 3.7 Tipologia 102: Tributi destinati al finanziamento della sanità non accertati per cassa	0,00 0,00 0,00	0,00	0,00	0,00
1010300	Tipologia 103: Tributi devoluti e regolati dalle autonomie speciali (solo per le Regioni) di cui accertati per cassa sulla base del principio contabile 3.7 Tipologia 103: Tributi devoluti e regolati dalle autonomie speciali non accertati per cassa	0,00 0,00 0,00	0,00	0,00	0,00
1010400	Tipologia 104: Compartecipazioni di tributi	0,00	0,00	0,00	0,00
1030100	Tipologia 301: Fondi perequativi da Amministrazioni Centrali	155.000,00	0,00	0,00	0,00
1030200	Tipologia 302: Fondi perequativi dalla Regione o Provincia autonoma	0,00	0,00	0,00	0,00
1000000	TOTALE TITOLO 1	1.665.600,00	89.785,59	89.889,36	5,40
	TRASFERIMENTI CORRENTI				
2010100	Tipologia 101: Trasferimenti correnti da Amministrazioni pubbliche	936.025,00	0,00	0,00	0,00
2010200	Tipologia 102: Trasferimenti correnti da Famiglie	1.200,00	0,00	0,00	0,00
2010300	Tipologia 103: Trasferimenti correnti da Imprese	0,00	0,00	0,00	0,00
2010400	Tipologia 104: Trasferimenti correnti da Istituzioni Sociali Private	0,00	0,00	0,00	0,00
2010500	Tipologia 105: Trasferimenti correnti dall'Unione Europea e dal Resto del Mondo Trasferimenti Correnti dall'Unione Europea	0,00 0,00	0,00	0,00	0,00

COMUNE DI SALE MARASINO

Allegato c) - Fondo crediti di dubbia esigibilità
COMPOSIZIONE DELL' ACCANTONAMENTO AL FONDO CREDITI DI DUBBIA ESIGIBILITA**

Esercizio Finanziario 2019

TIPOLOGIA	DENOMINAZIONE	STANZIAMENTI DI BILANCIO (a)	ACCANTONAMENTO OBBLIGATORIO AL FONDO (*) (b)	ACCANTONAMENTO EFFETTIVO DI BILANCIO(**) (c)	% di stanziamento accantonato al fondo nel rispetto del principio contabile applicato 3.3 (d) = (c/a)
2000000	TOTALE TITOLO 2	937.225,00	0,00	0,00	0,00
	TRASFERIMENTI CORRENTI DAL RESTO DEL MONDO				
	ENTRATE EXTRATRIBUTARIE				
3010000	Tipologia 100: Vendita di beni e servizi e proventi derivanti dalla gestione dei beni	2.469.188,00	10.206,46	10.206,46	0,41
3020000	Tipologia 200: Proventi derivanti dall'attività di controllo e repressione delle irregolarità e degli illeciti	22.000,00	2.904,18	2.904,18	13,20
3030000	Tipologia 300: Interessi attivi	20,00	0,00	0,00	0,00
3040000	Tipologia 400: Altre entrate da redditi da capitale	0,00	0,00	0,00	0,00
3050000	Tipologia 500: Rimborsi e altre entrate correnti	323.400,00	0,00	0,00	0,00
3000000	TOTALE TITOLO 3	2.814.608,00	13.110,64	13.110,64	0,47
	ENTRATE IN CONTO CAPITALE				
4010000	Tipologia 100: Tributi in conto capitale	0,00	0,00	0,00	0,00
4020000	Tipologia 200: Contributi agli investimenti	1.015.375,73			
	Contributi agli investimenti da amministrazioni pubbliche	1.015.375,73			
	Contributi agli investimenti da UE	0,00			
	Tipologia 200: Contributi agli investimenti al netto dei contributi da PA e da UE	0,00	0,00	0,00	0,00
4030000	Tipologia 300: Altri trasferimenti in conto capitale	0,00			
	Altri trasferimenti in conto capitale da amministrazioni pubbliche	0,00			
	Altri trasferimenti in conto capitale da UE	0,00			
	Tipologia 300: Altri trasferimenti in conto capitale al netto dei trasferimenti da PA e da UE	0,00	0,00	0,00	0,00
4040000	Tipologia 400: Entrate da alienazione di beni materiali e immateriali	19.184,00	0,00	0,00	0,00
4050000	Tipologia 500: Altre entrate in conto capitale	334.529,00	0,00	0,00	0,00


Allegato c) - Fondo crediti di dubbia esigibilità
COMPOSIZIONE DELL' ACCANTONAMENTO AL FONDO CREDITI DI DUBBIA ESIGIBILITA'
 Esercizio Finanziario 2019

TIPOLOGIA	DENOMINAZIONE	STANZIAMENTI DI BILANCIO (a)	ACCANTONAMENTO OBBLIGATORIO AL FONDO (*) (b)	ACCANTONAMENTO EFFETTIVO DI BILANCIO(**) (c)	% di stanziamento accantonato al fondo nel rispetto del principio contabile applicato 3.3 (d) = (c/a)
4000000	TOTALE TITOLO 4	1.369.088,73	0,00	0,00	0,00
	ENTRATE DA RIDUZIONE DI ATTIVITÀ FINANZIARIE				
5010000	Tipologia 100: Alienazione di attività finanziarie	0,00	0,00	0,00	0,00
5020000	Tipologia 200: Riscossione crediti di breve termine	0,00	0,00	0,00	0,00
5030000	Tipologia 300: Riscossione crediti di medio-lungo termine	0,00	0,00	0,00	0,00
5040000	Tipologia 400: Altre entrate per riduzione di attività finanziarie	0,00	0,00	0,00	0,00
5000000	TOTALE TITOLO 5	0,00	0,00	0,00	0,00
	TOTALE GENERALE (**)	6.786.521,73	102.896,23	103.000,00	1,52
	DI CUI FONDO CREDITI DI DUBBIA ESIGIBILITA' DI PARTE CORRENTE (***)	5.417.433,00	102.896,23	103.000,00	1,90
	DI CUI FONDO CREDITI DI DUBBIA ESIGIBILITA' IN C/CAPITALE	1.369.088,73	0,00	0,00	0,00

* Non richiedono l'accantonamento al fondo crediti di dubbia esigibilità i: a) i trasferimenti da altre amministrazioni pubbliche e dell'Unione europea; b) i crediti assistiti da fidejussione; c) le entrate tributarie che, sulla base dei nuovi principi contabili, sono accertate per cassa. I principi contabili cui si fa riferimento in questo prospetto sono contenuti nell'allegato 4.2.

** Gli importi della colonna (c) non devono essere inferiori a quelli della colonna (b); se sono superiori le motivazioni della differenza sono indicate nella relazione al bilancio.

*** Il totale generale della colonna (c) corrisponde alla somma degli stanziamenti del bilancio riguardanti il fondo crediti di dubbia esigibilità. Nel bilancio di previsione il fondo crediti di dubbia esigibilità è articolato in due distinti stanziamenti: il fondo crediti di dubbia esigibilità riguardante le entrate di dubbia esigibilità del titolo 4 delle entrate (stanziato nel titolo 2 delle spese), e il fondo riguardante tutte le altre entrate (stanziato nel titolo 1 della spesa).



COMPOSIZIONE DELL' ACCANTONAMENTO AL FONDO CREDITI DI DUBBIA ESIGIBILITA**

Esercizio Finanziario 2020

TIPOLOGIA	DENOMINAZIONE	STANZIAMENTI DI BILANCIO (a)	ACCANTONAMENTO OBBLIGATORIO AL FONDO (*) (b)	ACCANTONAMENTO EFFETTIVO DI BILANCIO(**) (c)	% di stanziamento accantonato al fondo nel rispetto del principio contabile applicato 3.3 (d) = (c/a)
	ENTRATE CORRENTI DI NATURA TRIBUTARIA, CONTRIBUTIVA E PEREQUATIVA				
1010100	Tipologia 101: Imposte, tasse e proventi assimilati di cui accertati per cassa sulla base del principio contabile 3.7 Tipologia 101: Imposte tasse, e proventi assimilati non accertati per cassa	1.487.100,00 912.500,00 574.600,00	93.454,85	93.652,21	16,30
1010200	Tipologia 102: Tributi destinati al finanziamento della sanità (solo per le Regioni) di cui accertati per cassa sulla base del principio contabile 3.7 Tipologia 102: Tributi destinati al finanziamento della sanità non accertati per cassa	0,00 0,00 0,00	0,00	0,00	0,00
1010300	Tipologia 103: Tributi devoluti e regolati dalle autonomie speciali (solo per le Regioni) di cui accertati per cassa sulla base del principio contabile 3.7 Tipologia 103: Tributi devoluti e regolati dalle autonomie speciali non accertati per cassa	0,00 0,00 0,00	0,00	0,00	0,00
1010400	Tipologia 104: Compartecipazioni di tributi	0,00	0,00	0,00	0,00
1030100	Tipologia 301: Fondi perequativi da Amministrazioni Centrali	155.000,00	0,00	0,00	0,00
1030200	Tipologia 302: Fondi perequativi dalla Regione o Provincia autonoma	0,00	0,00	0,00	0,00
1000000	TOTALE TITOLO 1	1.642.100,00	93.454,85	93.652,21	5,70
	TRASFERIMENTI CORRENTI				
2010100	Tipologia 101: Trasferimenti correnti da Amministrazioni pubbliche	920.240,00	0,00	0,00	0,00
2010200	Tipologia 102: Trasferimenti correnti da Famiglie	1.200,00	0,00	0,00	0,00
2010300	Tipologia 103: Trasferimenti correnti da Imprese	0,00	0,00	0,00	0,00
2010400	Tipologia 104: Trasferimenti correnti da Istituzioni Sociali Private	0,00	0,00	0,00	0,00
2010500	Tipologia 105: Trasferimenti correnti dall'Unione Europea e dal Resto del Mondo Trasferimenti Correnti dall'Unione Europea	0,00 0,00	0,00	0,00	0,00

COMUNE DI SALE MARASINO

Allegato c) - Fondo crediti di dubbia esigibilità
COMPOSIZIONE DELL' ACCANTONAMENTO AL FONDO CREDITI DI DUBBIA ESIGIBILITA**

Esercizio Finanziario 2020

TIPOLOGIA	DENOMINAZIONE	STANZIAMENTI DI BILANCIO (a)	ACCANTONAMENTO OBBLIGATORIO AL FONDO (*) (b)	ACCANTONAMENTO EFFETTIVO DI BILANCIO(**) (c)	% di stanziamento accantonato al fondo nel rispetto del principio contabile applicato 3.3 (d) = (c/a)
2000000	Trasferimenti Correnti dal Resto del mondo	0,00	0,00	0,00	0,00
	TOTALE TITOLO 2	921.440,00	0,00	0,00	0,00
	ENTRATE EXTRATRIBUTARIE				
3010000	Tipologia 100: Vendita di beni e servizi e proventi derivanti dalla gestione dei beni	2.507.828,00	12.212,58	12.212,59	0,49
3020000	Tipologia 200: Proventi derivanti dall'attività di controllo e repressione delle irregolarità e degli illeciti	20.000,00	3.135,20	3.135,20	15,68
3030000	Tipologia 300: Interessi attivi	20,00	0,00	0,00	0,00
3040000	Tipologia 400: Altre entrate da redditi da capitale	0,00	0,00	0,00	0,00
3050000	Tipologia 500: Rimborsi e altre entrate correnti	300.388,00	0,00	0,00	0,00
3000000	TOTALE TITOLO 3	2.828.236,00	15.347,78	15.347,79	0,54
	ENTRATE IN CONTO CAPITALE				
4010000	Tipologia 100: Tributi in conto capitale	0,00	0,00	0,00	0,00
4020000	Tipologia 200: Contributi agli Investimenti	0,00			
	Contributi agli investimenti da amministrazioni pubbliche	0,00			
	Contributi agli investimenti da UE	0,00			
	Tipologia 200: Contributi agli investimenti al netto dei contributi da PA e da UE	0,00	0,00	0,00	0,00
4030000	Tipologia 300: Altri trasferimenti in conto capitale	0,00			
	Altri trasferimenti in conto capitale da amministrazioni pubbliche	0,00			
	Altri trasferimenti in conto capitale da UE	0,00			
	Tipologia 300: Altri trasferimenti in conto capitale al netto dei trasferimenti da PA e da UE	0,00	0,00	0,00	0,00
4040000	Tipologia 400: Entrate da alienazione di beni materiali e immateriali	0,00	0,00	0,00	0,00
4050000	Tipologia 500: Altre entrate in conto capitale	161.500,00	0,00	0,00	0,00


Allegato c) - Fondo crediti di dubbia esigibilità
COMPOSIZIONE DELL' ACCANTONAMENTO AL FONDO CREDITI DI DUBBIA ESIGIBILITA'
 Esercizio Finanziario 2020

TIPOLOGIA	DENOMINAZIONE	STANZIAMENTI DI BILANCIO (a)	ACCANTONAMENTO OBBLIGATORIO AL FONDO (**) (b)	ACCANTONAMENTO EFFETTIVO DI BILANCIO(***) (c)	% di stanziamento accantonato al fondo nel rispetto del principio contabile applicato 3.3 (d) = (c/a)
4000000	TOTALE TITOLO 4	161.500,00	0,00	0,00	0,00
	ENTRATE DA RIDUZIONE DI ATTIVITÀ FINANZIARIE				
5010000	Tipologia 100: Alienazione di attività finanziarie	0,00	0,00	0,00	0,00
5020000	Tipologia 200: Riscossione crediti di breve termine	0,00	0,00	0,00	0,00
5030000	Tipologia 300: Riscossione crediti di medio-lungo termine	0,00	0,00	0,00	0,00
5040000	Tipologia 400: Altre entrate per riduzione di attività finanziarie	0,00	0,00	0,00	0,00
5000000	TOTALE TITOLO 5	0,00	0,00	0,00	0,00
	TOTALE GENERALE (**)	5.553.276,00	108.802,63	109.000,00	1,96
	DI CUI FONDO CREDITI DI DUBBIA ESIGIBILITA' DI PARTE CORRENTE (****)	5.391.776,00	108.802,63	109.000,00	2,02
	DI CUI FONDO CREDITI DI DUBBIA ESIGIBILITA' IN C/CAPITALE	161.500,00	0,00	0,00	0,00

* Non richiedono l'accantonamento al fondo crediti di dubbia esigibilità: a) i trasferimenti da altre amministrazioni pubbliche e dell'Unione europea; b) i crediti assistiti da fidejussione; c) le entrate tributarie che, sulla base dei nuovi principi contabili, sono accertate per cassa. I principi contabili cui si fa riferimento in questo prospetto sono contenuti nell'allegato 4.2.

** Gli importi della colonna (c) non devono essere inferiori a quelli della colonna (b); se sono superiori le motivazioni della differenza sono indicate nella relazione al bilancio.

*** Il totale generale della colonna (c) corrisponde alla somma degli stanziamenti del bilancio riguardanti il fondo crediti di dubbia esigibilità. Nel bilancio di previsione il fondo crediti di dubbia esigibilità è articolato in due distinti stanziamenti: il fondo crediti di dubbia esigibilità riguardante le entrate di dubbia esigibilità del titolo 4 delle entrate (stanziato nel titolo 2 delle spese), e il fondo riguardante tutte le altre entrate (stanziato nel titolo 1 della spesa).



COMUNE DI SALE MARASINO

Allegato c) - Fondo crediti di dubbia esigibilità

COMPOSIZIONE DELL' ACCANTONAMENTO AL FONDO CREDITI DI DUBBIA ESIGIBILITA**

Esercizio Finanziario 2021

TIPOLOGIA	DENOMINAZIONE	STANZIAMENTI DI BILANCIO (a)	ACCANTONAMENTO OBBLIGATORIO AL FONDO (*) (b)	ACCANTONAMENTO EFFETTIVO DI BILANCIO(**) (c)	% di stanziamento accantonato al fondo nel rispetto del principio contabile applicato 3.3 (d) = (c/a)
	ENTRATE CORRENTI DI NATURA TRIBUTARIA, CONTRIBUTIVA E PEREQUATIVA				
1010100	Tipologia 101: Imposte, tasse e proventi assimilati di cui accertati per cassa sulla base del principio contabile 3.7 Tipologia 101: Imposte tasse, e proventi assimilati non accertati per cassa	1.480.100,00 912.500,00 567.600,00	96.530,29	96.844,44	17,06
1010200	Tipologia 102: Tributi destinati al finanziamento della sanità (solo per le Regioni) di cui accertati per cassa sulla base del principio contabile 3.7 Tipologia 102: Tributi destinati al finanziamento della sanità non accertati per cassa	0,00 0,00 0,00	0,00	0,00	0,00
1010300	Tipologia 103: Tributi devoluti e regolati dalle autonomie speciali (solo per le Regioni) di cui accertati per cassa sulla base del principio contabile 3.7 Tipologia 103: Tributi devoluti e regolati dalle autonomie speciali non accertati per cassa	0,00 0,00 0,00	0,00	0,00	0,00
1010400	Tipologia 104: Compartecipazioni di tributi	0,00	0,00	0,00	0,00
1030100	Tipologia 301: Fondi perequativi da Amministrazioni Centrali	155.000,00	0,00	0,00	0,00
1030200	Tipologia 302: Fondi perequativi dalla Regione o Provincia autonoma	0,00	0,00	0,00	0,00
1000000	TOTALE TITOLO 1	1.635.100,00	96.530,29	96.844,44	5,92
	TRASFERIMENTI CORRENTI				
2010100	Tipologia 101: Trasferimenti correnti da Amministrazioni pubbliche	920.240,00	0,00	0,00	0,00
2010200	Tipologia 102: Trasferimenti correnti da Famiglie	1.200,00	0,00	0,00	0,00
2010300	Tipologia 103: Trasferimenti correnti da Imprese	0,00	0,00	0,00	0,00
2010400	Tipologia 104: Trasferimenti correnti da Istituzioni Sociali Private	0,00	0,00	0,00	0,00
2010500	Tipologia 105: Trasferimenti correnti dall'Unione Europea e dal Resto del Mondo Trasferimenti Correnti dall'Unione Europea	0,00 0,00	0,00	0,00	0,00

COMUNE DI SALE MARASINO

Allegato c) - Fondo crediti di dubbia esigibilità
COMPOSIZIONE DELL' ACCANTONAMENTO AL FONDO CREDITI DI DUBBIA ESIGIBILITA**
Esercizio Finanziario 2021

TIPOLOGIA	DENOMINAZIONE	STANZIAMENTI DI BILANCIO (a)	ACCANTONAMENTO OBBLIGATORIO AL FONDO (*) (b)	ACCANTONAMENTO EFFETTIVO DI BILANCIO(**) (c)	% di stanziamento accantonato al fondo nel rispetto del principio contabile applicato 3.3 (d) = (c/a)
2000000	Trasferimenti Correnti dal Resto del mondo	0,00	0,00	0,00	0,00
	TOTALE TITOLO 2	921.440,00	0,00	0,00	0,00
	ENTRATE EXTRATRIBUTARIE				
3010000	Tipologia 100: Vendita di beni e servizi e proventi derivanti dalla gestione dei beni	2.518.828,00	12.855,35	12.855,35	0,51
3020000	Tipologia 200: Proventi derivanti dall'attività di controllo e repressione delle irregolarità e degli illeciti	20.000,00	3.300,21	3.300,21	16,50
3030000	Tipologia 300: Interessi attivi	20,00	0,00	0,00	0,00
3040000	Tipologia 400: Altre entrate da redditi da capitale	0,00	0,00	0,00	0,00
3050000	Tipologia 500: Rimborsi e altre entrate correnti	284.150,00	0,00	0,00	0,00
3000000	TOTALE TITOLO 3	2.822.998,00	16.155,56	16.155,56	0,57
	ENTRATE IN CONTO CAPITALE				
4010000	Tipologia 100: Tributi in conto capitale	0,00	0,00	0,00	0,00
4020000	Tipologia 200: Contributi agli investimenti Contributi agli investimenti da amministrazioni pubbliche Contributi agli investimenti da UE	0,00 0,00 0,00	0,00	0,00	0,00
4030000	Tipologia 300: Contributi agli investimenti al netto dei contributi da PA e da UE Tipologia 300: Altri trasferimenti in conto capitale Altri trasferimenti in conto capitale da amministrazioni pubbliche Altri trasferimenti in conto capitale da UE	0,00 0,00 0,00	0,00	0,00	0,00
4040000	Tipologia 400: Entrate da alienazione di beni materiali e immateriali	0,00	0,00	0,00	0,00
4050000	Tipologia 500: Altre entrate in conto capitale	161.500,00	0,00	0,00	0,00

COMUNE DI SALE MARASINO

Allegato c) - Fondo crediti di dubbia esigibilità COMPOSIZIONE DELL' ACCANTONAMENTO AL FONDO CREDITI DI DUBBIA ESIGIBILITA'*


Esercizio Finanziario 2021

TIPOLOGIA	DENOMINAZIONE	STANZIAMENTI DI BILANCIO (a)	ACCANTONAMENTO OBBLIGATORIO AL FONDO (**) (b)	ACCANTONAMENTO EFFETTIVO DI BILANCIO (***) (c)	% di stanziamento accantonato al fondo nel rispetto del principio contabile applicato 3.3 (d) = (c/a)
4000000	TOTALE TITOLO 4	161.500,00	0,00	0,00	0,00
	ENTRATE DA RIDUZIONE DI ATTIVITÀ FINANZIARIE				
5010000	Tipologia 100: Alienazione di attività finanziarie	0,00	0,00	0,00	0,00
5020000	Tipologia 200: Riscossione crediti di breve termine	0,00	0,00	0,00	0,00
5030000	Tipologia 300: Riscossione crediti di medio-lungo termine	0,00	0,00	0,00	0,00
5040000	Tipologia 400: Altre entrate per riduzione di attività finanziarie	0,00	0,00	0,00	0,00
5000000	TOTALE TITOLO 5	0,00	0,00	0,00	0,00
	TOTALE GENERALE (**)	5.541.038,00	112.685,85	113.000,00	2,04
	DI CUI FONDO CREDITI DI DUBBIA ESIGIBILITA' DI PARTE CORRENTE (****)	5.379.538,00	112.685,85	113.000,00	2,10
	DI CUI FONDO CREDITI DI DUBBIA ESIGIBILITA' IN C/CAPITALE	161.500,00	0,00	0,00	0,00

* Non richiedono l'accantonamento al fondo crediti di dubbia esigibilità i: a) i trasferimenti da altre amministrazioni pubbliche e dell'Unione europea; b) i crediti assistiti da fidejussione; c) le entrate tributarie che, sulla base dei nuovi principi contabili, sono accertate per cassa. I principi contabili cui si fa riferimento in questo prospetto sono contenuti nell'allegato 4.2.

** Gli importi della colonna (c) non devono essere inferiori a quelli della colonna (b); se sono superiori le motivazioni della differenza sono indicate nella relazione al bilancio.

*** Il totale generale della colonna (c) corrisponde alla somma degli stanziamenti del bilancio riguardanti il fondo crediti di dubbia esigibilità. Nel bilancio di previsione il fondo crediti di dubbia esigibilità è articolato in due distinti stanziamenti: il fondo crediti di dubbia esigibilità riguardante le entrate di dubbia esigibilità del titolo 4 delle entrate (stanziato nel titolo 2 delle spese), e il fondo riguardante tutte le altre entrate (stanziato nel titolo 1 della spesa).



COMUNE DI SALE MARASINO

Allegato d) - Limiti di indebitamento Enti Locali


BILANCIO DI PREVISIONE ESERCIZIO 2019

PROSPETTO DIMOSTRATIVO DEL RISPETTO DEI VINCOLI DI INDEBITAMENTO DEGLI ENTI LOCALI

ENTRATE RELATIVE AI PRIMI TRE TITOLI DELLE ENTRATE (rendiconto penultimo anno precedente quello in cui viene prevista l'assunzione dei mutui), ex art.204, c.1 del D.Lgs. N.267/2000		COMPETENZA ANNO 2019	COMPETENZA ANNO 2020	COMPETENZA ANNO 2021
1) Entrate correnti di natura tributaria, contributiva e perequativa (Titolo I)	(+)	1.576.806,77	1.647.562,50	1.665.600,00
2) Trasferimenti correnti (Titolo II)	(+)	1.056.651,70	986.629,00	937.225,00
3) Entrate extratributarie (Titolo III)	(+)	2.744.447,19	2.793.794,00	2.814.608,00
TOTALE ENTRATE PRIMI TRE TITOLI		5.377.905,66	5.427.985,50	5.417.433,00
SPESA ANNUALE PER RATE MUTUI/OBBLIGAZIONI				
Livello massimo di spesa annuale (1)	(+)	537.790,57	542.798,55	541.743,30
Ammontare interessi per mutui, prestiti obbligazionari, aperture di credito e garanzie di cui all'articolo 207 del TUEL autorizzati fino al 31/12/esercizio precedente (2)	(-)	29.875,00	24.000,00	16.410,00
Ammontare interessi per mutui, prestiti obbligazionari, aperture di credito e garanzie di cui all'articolo 207 del TUEL autorizzati nell'esercizio in corso	(-)	0,00	0,00	0,00
Contributi erariali in c/interessi su mutui	(+)	0,00	0,00	0,00
Ammontare interessi riguardanti debiti espressamente esclusi dai limiti di indebitam.	(+)	0,00	0,00	0,00
Ammontare disponibile per nuovi interessi		507.915,57	518.798,55	525.333,30
TOTALE DEBITO CONTRATTO				
Debito contratto al 31/12/esercizio precedente	(+)	771.173,21	599.733,21	421.433,21
Debito autorizzato nell'esercizio in corso	(+)	0,00	0,00	0,00
TOTALE DEBITO DELL'ENTE		771.173,21	599.733,21	421.433,21
DEBITO POTENZIALE				
Garanzie principali o sussidiarie prestate dall'Ente a favore di altre Amministrazioni pubbliche e di altri soggetti		0,00	0,00	0,00
di cui, garanzie per le quali è stato costituito accantonamento		0,00	0,00	0,00
Garanzie che concorrono al limite di indebitamento		0,00	0,00	0,00

1) Per gli enti locali l'importo annuale degli interessi sommato a quello dei mutui precedentemente contratti, a quello dei prestiti obbligazionari precedentemente emessi, a quello delle aperture di credito stipulate ed a quello derivante da garanzie prestate ai sensi dell'articolo 207, al netto dei contributi statali e regionali in conto interessi, non supera il 12 per cento, per l'anno 2011, l'8 per cento, per gli anni dal 2012 al 2014, e il 10 per cento, a decorrere dall'anno 2015, delle entrate relative ai primi tre titoli del rendiconto del penultimo anno precedente quello in cui viene prevista l'assunzione dei mutui. Per gli enti locali di nuova istituzione si fa riferimento, per i primi due anni, ai corrispondenti dati finanziari del bilancio di previsione (art. 204, comma 1, del TUEL)

2) Con riferimento anche ai finanziamenti imputati contabilmente agli esercizi successivi.



**Piano degli indicatori di bilancio
Bilancio di previsione esercizi 2019, 2020 e 2021 approvato il . . .
Indicatori sintetici**

TIPOLOGIA INDICATORE	DEFINIZIONE	VALORE INDICATORE (indicare tante colonne quanti sono gli esercizi considerati nel bilancio di previsione) (dati percentuali)		
		2019	2020	2021
1	Rigidità strutturale di bilancio			
1.1	Incidenza spese rigide (disavanzo, personale e debito) su entrate correnti	[Disavanzo iscritto in spesa + Stanziamenti competenza (Macroaggregati 1.1 "Redditi di lavoro dipendente" + 1.7 "interessi passivi" + Titolo 4 "Rimborso prestiti" + "IRAP" [pdc U.1.02.01.01] – FPV entrata concernente il Macroaggregato 1.1 + FPV spesa concernente il Macroaggregato 1.1) / (Stanziamenti di competenza dei primi tre titoli delle Entrate)	14,62	13,70
2	Entrate correnti			
2.1	Indicatore di realizzazione delle previsioni di competenza concernenti le entrate correnti	Media accertamenti primi tre titoli di entrata nei tre esercizi precedenti / Stanziamenti di competenza dei primi tre titoli delle "Entrate correnti" (4)	98,55	99,25
2.2	Indicatore di realizzazione delle previsioni di cassa corrente	Media incassi primi tre titoli di entrata nei tre esercizi precedenti / Stanziamenti di cassa dei primi tre titoli delle "Entrate correnti" (4)	94,23	
2.3	Indicatore di realizzazione delle previsioni di competenza concernenti le entrate proprie	Media accertamenti nei tre esercizi precedenti (pdc E.1.01.00.00.000 "Tributi" – "Compartecipazioni di tributi" E.1.01.04.00.000 + E.3.00.00.00.000 "Entrate extratributarie") / Stanziamenti di competenza dei primi tre titoli delle "Entrate correnti" (4)	76,35	76,89
2.4	Indicatore di realizzazione delle previsioni di cassa concernenti le entrate proprie	Media incassi nei tre esercizi precedenti (pdc E.1.01.00.00.000 "Tributi" – "Compartecipazioni di tributi" E.1.01.04.00.000 + E.3.00.00.00.000 "Entrate extratributarie") / Stanziamenti di cassa dei primi tre titoli delle "Entrate correnti" (4)	72,61	
3	Spese di personale			
3.1	Incidenza spesa personale sulla spesa corrente (indicatore di equilibrio economico-finanziario)	Stanziamenti di competenza (Macroaggregato 1.1 + IRAP [pdc U.1.02.01.01] – FPV entrata concernente il Macroaggregato 1.1 + FPV spesa concernente il Macroaggregato 1.1) / Stanziamenti competenza (Spesa corrente – FCDE corrente – FPV di entrata concernente il Macroaggregato 1.1 + FPV spesa concernente il Macroaggregato 1.1)	11,21	11,14
3.2	Incidenza del salario accessorio ed incentivante rispetto al totale della spesa di personale Indica il peso delle componenti afferenti la contrattazione decentrata dell'ente rispetto al totale dei redditi da lavoro	Stanziamenti di competenza (pdc 1.01.01.01.004 + 1.01.01.01.008 "indennità e altri compensi al personale a tempo indeterminato e determinato" + pdc 1.01.01.01.003 + 1.01.01.007 "straordinario al personale a tempo indeterminato e determinato" + FPV in uscita concernente il Macroaggregato 1.1 – FPV di entrata concernente il Macroaggregato 1.1) / Stanziamenti di competenza (Macroaggregato 1.1 + pdc 1.02.01.01 "IRAP" – FPV di entrata concernente il Macroaggregato 1.1 + FPV spesa concernente il Macroaggregato 1.1)	11,94	12,86

**Piano degli indicatori di bilancio
Bilancio di previsione esercizi 2019, 2020 e 2021 approvato il
Indicatori sintetici**

TIPOLOGIA INDICATORE	DEFINIZIONE	VALORE INDICATORE (indicare tante colonne quanti sono gli esercizi considerati nel bilancio di previsione) (dati percentuali)		
		2019	2020	2021
3.3	Incidenza della spesa di personale con forme di contratto flessibile Indica come gli enti soddisfano le proprie esigenze di risorse umane, mixando le varie alternative contrattuali più rigide (personale dipendente) o meno rigide (forme di lavoro flessibile)	0,00	0,00	0,00
3.4	Spesa di personale procapite (indicatore di equilibrio dimensionale in valore assoluto)	176,34	174,22	174,22
4	Esternalizzazione dei servizi			
4.1	Indicatore di esternalizzazione dei servizi	67,50	68,70	68,79
5	Interessi passivi			
5.1	Incidenza degli interessi passivi sulle entrate correnti (che ne costituiscono la fonte di copertura)	0,56	0,45	0,31
5.2	Incidenza degli interessi sulle anticipazioni sul totale degli interessi passivi	1,65	2,04	2,96
5.3	Incidenza degli interessi di mora sul totale degli interessi passivi	0,02	0,02	0,03
6	Investimenti			
6.1	Incidenza investimenti su spesa corrente e in conto capitale	21,66	1,52	1,51

**Piano degli indicatori di bilancio
Bilancio di previsione esercizi 2019, 2020 e 2021 approvato il . . .
Indicatori sintetici**

TIPOLOGIA INDICATORE	DEFINIZIONE	VALORE INDICATORE (indicare tante colonne quanti sono gli esercizi considerati nel bilancio di previsione) (dati percentuali)		
		2019	2020	2021
6.2 Investimenti diretti procapite (Indicatore di equilibrio dimensionale in valore assoluto)	Stanziamanti di competenza per Macroaggregato 2.2 "Investimenti fissi lordi e acquisto di terreni" al netto del relativo FPV / popolazione residente (al 1° gennaio dell'esercizio di riferimento o, se non disponibile, al 1° gennaio dell'ultimo anno disponibile)	436,24	23,75	23,75
6.3 Contributi agli investimenti procapite (Indicatore di equilibrio dimensionale in valore assoluto)	Stanziamanti di competenza Macroaggregato 2.3 Contributi agli investimenti al netto del relativo FPV / popolazione residente (al 1° gennaio dell'esercizio di riferimento o, se non disponibile, al 1° gennaio dell'ultimo anno disponibile)	5,69	0,60	0,60
6.4 Investimenti complessivi procapite (Indicatore di equilibrio dimensionale in valore assoluto)	Totale stanziamenti di competenza per Macroaggregati 2.2 "Investimenti fissi lordi e acquisto di terreni" e 2.3 "Contributi agli investimenti" al netto dei relativi FPV / popolazione residente (al 1° gennaio dell'esercizio di riferimento o, se non disponibile, al 1° gennaio dell'ultimo anno disponibile)	441,92	24,35	24,35
6.5 Quota investimenti complessivi finanziati dal risparmio corrente	Margine corrente di competenza / Stanziamenti di competenza (Macroaggregato 2.2 "Investimenti fissi lordi e acquisto di terreni" + Macroaggregato 2.3 "Contributi agli investimenti") (10)	0,00	0,00	0,00
6.6 Quota investimenti complessivi finanziati dal saldo positivo delle partite finanziarie	Saldo positivo di competenza delle partite finanziarie (Stanziamenti di competenza (Macroaggregato 2.2 "Investimenti fissi lordi e acquisto di terreni" + Macroaggregato 2.3 "Contributi agli investimenti") (10)	0,00	0,00	0,00
6.7 Quota investimenti complessivi finanziati da debito	Stanziamanti di competenza (Titolo 6 "Accensione di prestiti" - Categoria 6.02.02 "Anticipazioni" - Categoria 6.03.03 "Accensione prestiti a seguito di escussione di garanzie" - Accensioni di prestiti da rinegoziazioni)/Stanziamenti di competenza (Macroaggregato 2.2 "Investimenti fissi lordi e acquisto di terreni" + Macroaggregato 2.3 "Contributi agli investimenti") (10)	0,00	0,00	0,00
7 Debiti non finanziari				
7.1 Indicatore di smaltimento debiti commerciali	Stanziamanti di cassa (Macroaggregati 1.3 "Acquisto di beni e servizi" + 2.2 "Investimenti fissi lordi e acquisto di terreni") / stanziamenti di competenza e residui al netto dei relativi FPV (Macroaggregati 1.3 "Acquisto di beni e servizi" + 2.2 "Investimenti fissi lordi e acquisto di terreni")	96,49		
7.2 Indicatore di smaltimento debiti verso altre amministrazioni pubbliche	Stanziamanti di cassa [Trasferimenti correnti a Amministrazioni Pubbliche (U.1.04.01.00.000) + Trasferimenti di tributi (U.1.05.00.00.000) + Fondi perequativi (U.1.05.00.00.000) + Contributi agli investimenti a Amministrazioni pubbliche (U.2.03.01.00.000) + Altri trasferimenti in conto capitale (U.2.04.01.00.000 +	100,00		

**Piano degli indicatori di bilancio
Bilancio di previsione esercizi 2019, 2020 e 2021 approvato il . . .
Indicatori sintetici**

TIPOLOGIA INDICATORE	DEFINIZIONE	VALORE INDICATORE (indicare tante colonne quanti sono gli esercizi considerati nel bilancio di previsione) (dati percentuali)		
		2019	2020	2021
	U.2.04.11.00.000 + U.2.04.16.00.000 + U.2.04.21.00.000] / stanziamenti di competenza e residui, al netto dei relativi FPV, dei [Trasferimenti correnti a Amministrazioni Pubbliche (U.1.04.01.00.000) + Trasferimenti di tributi (U.1.05.00.00.000) + Fondi perequativi (U.1.06.00.00.000) + Contributi agli investimenti a Amministrazioni pubbliche (U.2.03.01.00.000) + Altri trasferimenti in conto capitale (U.2.04.01.00.000 + U.2.04.11.00.000 + U.2.04.16.00.000 + U.2.04.21.00.000)]			
8	Debiti finanziari			
8.1	Incidenza estinzioni debiti finanziari	18,32	19,05	14,63
8.2	Sostenibilità debiti finanziari	3,72	3,75	2,85
8.3	Indebitamento procapite (in valore assoluto)	279,65		
9	Composizione avanzo di amministrazione presunto dell'esercizio precedente (5)			
9.1	Incidenza quota libera di parte corrente nell'avanzo presunto	38,11		
9.2	Incidenza quota libera in c/capitale nell'avanzo presunto	4,47		
9.3	Incidenza quota accantonata nell'avanzo presunto	55,57		
9.4	Incidenza quota vincolata nell'avanzo presunto	1,85		

**Piano degli indicatori di bilancio
Bilancio di previsione esercizi 2019, 2020 e 2021 approvato il ...
Indicatori sintetici**

TIPOLOGIA INDICATORE	DEFINIZIONE	VALORE INDICATORE (Indicare tante colonne quanti sono gli esercizi considerati nel bilancio di previsione) (dati percentuali)		
		2019	2020	2021
10	Disavanzo di amministrazione presunto dell'esercizio precedente			
10.1	Quota disavanzo che si prevede di ripianare nell'esercizio	0,00		
10.2	Sostenibilità patrimoniale del disavanzo presunto	0,00		
10.3	Sostenibilità disavanzo a carico dell'esercizio	0,00		
11	Fondo pluriennale vincolato			
11.1	Utilizzo del FPV (Fondo pluriennale vincolato corrente e capitale iscritto in entrata del bilancio - Quota del fondo pluriennale vincolato non destinata ad essere utilizzata nel corso dell'esercizio e rinviata agli esercizi successivi) / Fondo pluriennale vincolato corrente e capitale iscritto in entrata nel bilancio (Per il FPV riferirsi ai valori riportati nell'allegato del bilancio di previsione concernente il FPV, totale delle colonne a) e c)	100,00	100,00	100,00
12	Partite di giro e conto terzi			
12.1	Incidenza partite di giro e conto terzi in entrata Totale stanziamenti di competenza per Entrate per conto terzi e partite di giro / Totale stanziamenti primi tre titoli delle entrate (al netto delle operazioni riguardanti la gestione della cassa vincolata)	10,85	10,91	10,93
12.2	Incidenza partite di giro e conto terzi in uscita Totale stanziamenti di competenza per Uscite per conto terzi e partite di giro / Totale stanziamenti di competenza del titolo I della spesa (al netto delle operazioni riguardanti la gestione della cassa vincolata)	10,94	11,06	11,00

- (1) Il Patrimonio netto è pari alla Lettera A) dell'ultimo stato patrimoniale passivo disponibile. In caso di Patrimonio netto negativo, l'indicatore non si calcola e si segnala che l'ente ha il patrimonio netto negativo. L'indicatore è elaborato a partire dal 2018, salvo per gli enti che hanno partecipato alla sperimentazione che lo elaborano a decorrere dal 2016. Gli enti locali delle Autonomie speciali che adottano il DLgs 118/2011 dal 2016 e gli enti locali con popolazione inferiore a 5.000 abitanti elaborano l'indicatore a decorrere dal 2019.
- (2) Il debito di finanziamento è pari alla Lettera D1 dell'ultimo stato patrimoniale passivo disponibile. L'indicatore è elaborato a partire dal 2018, salvo che per gli enti che hanno partecipato alla sperimentazione che lo elaborano a decorrere dal 2016.
- Gli enti locali delle Autonomie speciali che adottano il DLgs 118/2011 dal 2016 e gli enti locali con popolazione inferiore a 5.000 abitanti elaborano l'indicatore a decorrere dal 2019.
- (3) Indicatore da elaborare solo se la voce E dell'allegato a) al bilancio di previsione è negativo. Il disavanzo di amministrazione è pari all'importo della voce E. Ai fini dell'elaborazione dell'indicatore, non si considera il disavanzo tecnico di cui all'articolo 3, comma 13, del DLgs 118/2011.
- (4) La media dei tre esercizi precedenti è riferita agli ultimi tre consuntivi approvati o in caso di mancata approvazione degli ultimi consuntivi, ai dati di preconsuntivo. In caso di esercizio provvisorio è possibile fare riferimento ai dati di preconsuntivo dell'esercizio precedente.
- Per gli enti che non sono rientrati nel periodo di sperimentazione, nel 2016 sostituire la media con gli accertamenti del 2015 (dati stimati o, se disponibili, di preconsuntivo). Nel 2017 sostituire la media triennale con quella biennale (per il 2016 fare riferimento a dati stimati o, se disponibili, di preconsuntivo).
- Gli enti locali delle Autonomie speciali che adottano il DLgs 118/2011 a decorrere dal 2016, elaborano l'indicatore a decorrere dal 2017.
- (5) Da compilare solo se la voce E, dell'allegato al bilancio concernente il risultato di amministrazione presunto è positivo o pari a 0.
- (6) La quota libera di parte corrente del risultato di amministrazione presunto è pari alla voce E riportata nell'allegato a) al bilancio di previsione. Il risultato di amministrazione presunto è pari alla lettera A riportata nell'allegato a) al bilancio di previsione.
- (7) La quota libera in c/capitale del risultato di amministrazione presunto è pari alla voce D riportata nell'allegato a) al bilancio di previsione. Il risultato di amministrazione presunto è pari alla lettera A riportata nel predetto allegato a).
- (8) La quota accantonata del risultato di amministrazione presunto è pari alla voce B riportata nell'allegato a) al bilancio di previsione. Il risultato di amministrazione presunto è pari alla lettera A riportata nel predetto allegato a).
- (9) La quota vincolata del risultato di amministrazione presunto è pari alla voce C riportata nell'allegato a) al bilancio di previsione. Il risultato di amministrazione presunto è pari alla lettera A riportata nel predetto allegato a).
- (10) Indicare al numeratore solo la quota del finanziamento destinata alla copertura di investimenti, e al denominatore escludere gli investimenti che, nell'esercizio, sono finanziati dal FPV.

**Piano degli Indicatori di bilancio
Bilancio di previsione esercizi 2019, 2020 e 2021 approvato il
Indicatori analitici concernenti la composizione delle entrate e la capacità di riscossione**

Titolo Tipologia	Denominazione	Composizione delle entrate (dati percentuali)				Percentuale riscossione entrate		
		Esercizio 2019: Previsioni competenza / totale previsioni competenza	Esercizio 2020: Previsioni competenza / totale previsioni competenza	Esercizio 2021: Previsioni competenza / totale previsioni competenza	Media accertamenti nei tre esercizi precedenti / Media Totale accertamenti nei tre esercizi precedenti (*)	Previsioni di cassa Esercizio 2019 / (Previsioni competenza + residui) Esercizio 2019	Media riscossioni nei tre esercizi precedenti / Media accertamenti nei tre esercizi precedenti (*)	
Titolo 1:	Entrate correnti di natura tributaria, contributiva e perequativa							
10101	Tipologia 101: Imposte, tasse e proventi assimilati	18,48	21,42	21,36	24,29	77,83	67,26	
10104	Tipologia 104: Compartecipazioni di tributi	0,00	0,00	0,00	0,00	0,00	0,00	
10301	Tipologia 301: Fondi perequativi da Amministrazioni Centrali	1,90	2,23	2,24	2,60	100,00	96,35	
10302	Tipologia 302: Fondi perequativi dalla Regione o Provincia autonoma	0,00	0,00	0,00	0,00	0,00	0,00	
10000	Totale TITOLO 1: Entrate correnti di natura tributaria, contributiva e perequativa	20,38	23,66	23,60	26,89	79,28	69,36	
Titolo 2:	Trasferimenti correnti							
20101	Tipologia 101: Trasferimenti correnti da Amministrazioni pubbliche	11,45	13,26	13,28	17,63	93,14	87,31	
20102	Tipologia 102: Trasferimenti correnti da Famiglie	0,01	0,02	0,02	0,02	100,00	100,00	
20103	Tipologia 103: Trasferimenti correnti da Imprese	0,00	0,00	0,00	0,00	0,00	0,00	
20104	Tipologia 104: Trasferimenti correnti da Istituzioni Sociali Private	0,00	0,00	0,00	0,00	0,00	0,00	
20105	Tipologia 105: Trasferimenti correnti dall'Unione Europea e dal Resto del Mondo	0,00	0,00	0,00	0,00	0,00	0,00	
20000	Totale TITOLO 2: Trasferimenti correnti	11,47	13,27	13,30	17,65	93,15	87,32	
Titolo 3:	Entrate extratributarie							
30100	Tipologia 100: Vendita di beni e servizi e proventi derivanti dalla gestione dei beni	30,21	36,13	36,35	40,05	90,77	90,11	


**Piano degli indicatori di bilancio
Bilancio di previsione esercizi 2019, 2020 e 2021 approvato il
Indicatori analitici concernenti la composizione delle entrate e la capacità di riscossione**

Titolo Tipologia	Denominazione	Composizione delle entrate (dati percentuali)				Percentuale riscossione entrate	
		Esercizio 2019: Previsioni competenza / totale previsioni competenza	Esercizio 2020: Previsioni competenza / totale previsioni competenza	Esercizio 2021: Previsioni competenza / totale previsioni competenza	Media accertamenti nel tre esercizi precedenti / Media Totale accertamenti nel tre esercizi precedenti (*)	Previsioni di cassa Esercizio 2019 / (Previsioni competenza +residui) Esercizio 2019	Media riscossioni nel tre esercizi precedenti / Media accertamenti nel tre esercizi precedenti (*)
30200	Tipologia 200: Proventi derivanti dall'attività di controllo e repressione delle irregolarità e degli illeciti	0,27	0,29	0,29	0,31	70,65	55,63
30300	Tipologia 300: Interessi attivi	0,00	0,00	0,00	0,00	100,00	98,36
30400	Tipologia 400: Altre entrate da redditi da capitale	0,00	0,00	0,00	0,00	0,00	0,00
30500	Tipologia 500: Rimborsi e altre entrate correnti	3,96	4,33	4,10	5,00	99,94	96,32
30000	Totale TITOLO 3: Entrate extratributarie	34,43	40,75	40,74	45,35	91,55	90,45
Titolo 4:	Entrate in conto capitale						
40100	Tipologia 100: Tributi in conto capitale	0,00	0,00	0,00	0,00	0,00	0,00
40200	Tipologia 200: Contributi agli investimenti	12,42	0,00	0,00	0,57	99,89	75,31
40300	Tipologia 300: Altri trasferimenti in conto capitale	0,00	0,00	0,00	0,26	0,00	100,00
40400	Tipologia 400: Entrate da alienazione di beni materiali e immateriali	0,23	0,00	0,00	0,77	100,00	100,00
40500	Tipologia 500: Altre entrate in conto capitale	4,09	2,33	2,33	2,89	97,22	97,00
40000	Totale TITOLO 4: Entrate in conto capitale	16,75	2,33	2,33	4,49	99,23	94,07
Titolo 5:	Entrate da riduzione di attività finanziarie						
50100	Tipologia 100: Alienazione di attività finanziarie	0,00	0,00	0,00	0,00	0,00	0,00
50200	Tipologia 200: Riscossione crediti di breve termine	0,00	0,00	0,00	0,00	0,00	0,00
50300	Tipologia 300: Riscossione crediti di medio-lungo termine	0,00	0,00	0,00	0,00	0,00	0,00
50400	Tipologia 400: Altre entrate per riduzione di attività finanziarie	0,00	0,00	0,00	0,00	0,00	0,00

Piano degli indicatori di bilancio
Bilancio di previsione esercizi 2019, 2020 e 2021 approvato il 22/05/2019
Indicatori analitici concernenti la composizione delle entrate e la capacità di riscossione

Titolo Tipologia	Denominazione	Composizione delle entrate (dati percentuali)				Percentuale riscossione entrate	
		Esercizio 2019: Previsioni competenza / totale previsioni competenza	Esercizio 2020: Previsioni competenza / totale previsioni competenza	Esercizio 2021: Previsioni competenza / totale previsioni competenza	Media accertamenti nei tre esercizi precedenti / Media Totale accertamenti nei tre esercizi precedenti (*)	Previsioni di cassa Esercizio 2019 / (Previsioni competenza +residui) Esercizio 2019	Media riscossioni nei tre esercizi precedenti / Media accertamenti nei tre esercizi precedenti (*)
50000	Totale TITOLO 5: Entrate da riduzione di attività finanziarie	0,00	0,00	0,00	0,00	0,00	0,00
Titolo 6:	Accensione Prestiti						
60100	Tipologia 100: Emissione di titoli obbligazionari	0,00	0,00	0,00	0,00	0,00	0,00
60200	Tipologia 200: Accensione prestiti a breve termine	0,00	0,00	0,00	0,00	0,00	0,00
60300	Tipologia 300: Accensione mutui e altri finanziamenti a medio lungo termine	0,00	0,00	0,00	0,00	0,00	0,00
60400	Tipologia 400: Altre forme di indebitamento	0,00	0,00	0,00	0,00	0,00	0,00
60000	Totale TITOLO 6: Accensione Prestiti	0,00	0,00	0,00	0,00	0,00	0,00
Titolo 7:	Anticipazioni da istituto tesoriere/cassiere						
70100	Tipologia 100: Anticipazioni da istituto tesoriere/cassiere	9,79	11,53	11,55	0,00	100,00	0,00
70000	Totale TITOLO 7: Anticipazioni da istituto tesoriere/cassiere	9,79	11,53	11,55	0,00	100,00	0,00
Titolo 9:	Entrate per conto terzi e partite di giro						
90100	Tipologia 100: Entrate per partite di giro	5,37	6,32	6,34	5,17	100,00	99,02
90200	Tipologia 200: Entrate per conto terzi	1,82	2,15	2,15	0,45	99,81	66,31
90000	Totale TITOLO 9: Entrate per conto terzi e partite di giro	7,19	8,47	8,49	5,62	99,95	95,29
	TOTALE ENTRATE	100,00	100,00	100,00	100,00	91,00	83,55

(*) La media dei tre esercizi precedenti è riferita agli ultimi tre consuntivi disponibili. In caso di esercizio provvisorio è possibile fare riferimento ai dati di preconsuntivo dell'esercizio precedente. Nel 2016 sostituire la media degli accertamenti con gli accertamenti del 2015 stimati e la media degli incassi con gli incassi 2015 stimati (se disponibili, dati preconsuntivo). Nel 2017 sostituire la media triennale con quella biennale (per i dati 2016 fare riferimento a stime, o se disponibili, a dati di preconsuntivo). Gli enti locali delle Autonomie speciali che adottano il DLgs 118/2011 a decorrere dal 2016 non elaborano l'indicatore nell'esercizio 2016.



Piano degli indicatori di bilancio

Indicatori analitici concernenti la composizione delle spese per missioni e programmi e la capacità dell'amministrazione di pagare i debiti negli esercizi di riferimento
Bilancio di previsione esercizi 2019, 2020 e 2021 approvato il . . .

MISSIONI E PROGRAMMI		BILANCIO DI PREVISIONE ESERCIZI 2019, 2020 e 2021 (dati percentuali)										MEDIA TRE RENDICONTI PRECEDENTI (O DI PRECONSUNTIVO DISPONIBILE)(*)		
		ESERCIZIO 2019				ESERCIZIO 2020				ESERCIZIO 2021		Incidenza Missione/Programma: Media (Impegni +FPV) / Media (Totale Impegni + Totale FPV)	di cui Incidenza FPV: Media FPV / Media Totale FPV	Capacità di pagamento: Media (Pagam. c/comp + Pagam. c/residui) / Media (Impegni + residui definitivi)
		Incidenza Missione/Programma: Previsioni stanziamento / totale previsioni missioni	di cui Incidenza FPV: Previsioni stanziamento FPV / Previsione FPV totale	Capacità di pagamento: Previsioni cassa / (previsioni competenza - FPV + residui)	Incidenza Missione/Programma: Previsioni stanziamento / totale previsioni missioni	di cui Incidenza FPV: Previsioni stanziamento FPV / Previsione FPV totale	Incidenza Missione/Programma: Previsioni stanziamento / totale previsioni missioni	di cui Incidenza FPV: Previsioni stanziamento FPV / Previsione FPV totale	di cui Incidenza FPV: Previsioni stanziamento FPV / Previsione FPV totale					
Missione 01 Servizi istituzionali, generali e di gestione	01	Organi istituzionali	0,50	0,00	100,00	0,61	0,00	0,00	0,61	0,00	0,80	0,00	89,64	
	02	Segreteria generale	1,43	0,00	100,00	1,64	0,00	0,00	1,64	0,00	1,99	1,51	72,08	
	03	Gestione economica, finanziaria, programmazione e provveditorato	0,90	0,00	100,00	1,08	0,00	0,00	1,09	0,00	1,45	0,19	94,00	
	04	Gestione delle entrate tributarie e servizi fiscali	2,65	0,00	100,00	3,11	0,00	0,00	3,09	0,00	2,98	1,44	96,20	
	05	Gestione dei beni demaniali e patrimoniali	6,92	0,00	99,99	4,79	0,00	0,00	4,78	0,00	6,88	5,63	84,25	
	06	Ufficio tecnico	1,46	0,00	100,00	1,57	0,00	0,00	1,64	0,00	2,16	5,71	86,77	
	07	Elezioni e consultazioni popolari - Anagrafe e stato civile	0,98	0,00	100,00	1,16	0,00	0,00	1,16	0,00	1,10	0,00	93,31	
	08	Statistica e sistemi informativi	0,56	0,00	100,00	0,66	0,00	0,00	0,66	0,00	0,79	0,46	88,53	
	09	Assistenza tecnico-amministrativa agli enti locali	0,00	0,00	0,00	0,00	0,00	0,00	0,00	0,00	0,00	0,00	0,00	
	10	Risorse umane	0,07	0,00	100,00	0,07	0,00	0,00	0,05	0,00	0,08	0,00	73,84	
	11	Altri servizi generali	2,64	100,00	100,00	3,12	100,00	100,00	3,13	100,00	3,55	18,62	89,58	
		TOTALE MISSIONE 01 Servizi istituzionali, generali e di gestione	18,12	100,00	99,99	17,80	100,00	100,00	17,86	100,00	21,79	33,56	86,82	
Missione 02 Giustizia	01	Uffici giudiziari	0,00	0,00	0,00	0,00	0,00	0,00	0,00	0,00	0,00	0,00	0,00	
	02	Casa circondariale e altri servizi	0,00	0,00	0,00	0,00	0,00	0,00	0,00	0,00	0,00	0,00	0,00	
		TOTALE MISSIONE 02 Giustizia	0,00	0,00	0,00	0,00	0,00	0,00	0,00	0,00	0,00	0,00	0,00	
Missione 03 Ordine pubblico e sicurezza	01	Polizia locale e amministrativa	0,78	0,00	100,00	0,89	0,00	0,00	0,90	0,00	0,85	0,00	94,75	
	02	Sistema integrato di sicurezza urbana	0,00	0,00	0,00	0,00	0,00	0,00	0,00	0,00	0,00	0,00	0,00	
		TOTALE MISSIONE 03 Ordine pubblico e sicurezza	0,78	0,00	100,00	0,89	0,00	0,00	0,90	0,00	0,85	0,00	94,75	
Missione 04 Istruzione e diritto allo studio	01	Istruzione prescolastica	0,20	0,00	100,00	0,23	0,00	0,00	0,24	0,00	0,27	0,00	70,69	
	02	Altri ordini di istruzione non universitaria	0,37	0,00	100,00	0,37	0,00	0,00	0,37	0,00	0,32	0,00	89,79	
	04	Istruzione universitaria	0,00	0,00	0,00	0,00	0,00	0,00	0,00	0,00	0,00	0,00	0,00	
	05	Istruzione tecnica superiore	0,00	0,00	0,00	0,00	0,00	0,00	0,00	0,00	0,00	0,00	0,00	
	06	Servizi ausiliari all'istruzione	4,67	0,00	100,00	2,73	0,00	0,00	2,73	0,00	3,80	0,00	83,19	
	07	Diritto allo studio	0,54	0,00	100,00	0,65	0,00	0,00	0,65	0,00	0,74	0,00	90,76	

Piano degli indicatori di bilancio
Indicatori analitici concernenti la composizione delle spese per missioni e programmi e la capacità di pagare i debiti negli esercizi di riferimento
Bilancio di previsione esercizi 2019, 2020 e 2021 approvato II . . .

MISSIONI E PROGRAMMI	BILANCIO DI PREVISIONE ESERCIZI 2019, 2020 e 2021 (dati percentuali)										MEDIA TRE RENDICONTI PRECEDENTI (O DI PRECONSUNTIVO DISPONIBILE)(*) (dati percentuali)		
	ESERCIZIO 2019				ESERCIZIO 2020				ESERCIZIO 2021		Incidenza Missione/Programma: Media (Impegni +FPV) / Media(Totale impegni +Totale FPV)	di cui Incidenza FPV: Media FPV / Media Totale FPV	Capacità di pagamento: Media (Pagam. c/comp + Pagam. c/residui) / Media (Impegni + residui definitivi)
	Incidenza Missione/Programma: Previsioni stanziamento / totale previsioni missioni	di cui Incidenza FPV: Previsioni stanziamento FPV/ Previsione FPV totale	Capacità di pagamento: Previsioni cassa/ (previsioni competenza - FPV + residui)	Incidenza Missione/Programma: Previsioni stanziamento / totale previsioni missioni	di cui Incidenza FPV: Previsioni stanziamento FPV/ Previsione FPV totale	Incidenza Missione/Programma: Previsioni stanziamento / totale previsioni missioni	di cui Incidenza FPV: Previsioni stanziamento FPV/ Previsione FPV totale	Previsioni stanziamento FPV/ Previsione FPV totale					
TOTALE MISSIONE 04 Istruzione e diritto allo studio	5,77	0,00	100,00	3,98	0,00	0,00	3,99	0,00	5,13	0,00	83,86		
Missione 05 Tutela e valorizzazione dei beni e delle attività culturali	0,00	0,00	0,00	0,00	0,00	0,00	0,00	0,00	0,00	0,00	0,00		
02 Attività culturali e interventi diversi nel settore culturale	1,70	0,00	100,00	0,47	0,00	0,00	0,47	0,00	0,84	4,77	77,78		
TOTALE MISSIONE 05 Tutela e valorizzazione dei beni e delle attività culturali	1,70	0,00	100,00	0,47	0,00	0,00	0,47	0,00	0,84	4,77	77,78		
Missione 06 Politiche giovanili, sport e tempo libero	1,61	0,00	100,00	0,21	0,00	0,00	0,21	0,00	0,87	13,37	87,04		
02 Giovani	0,00	0,00	0,00	0,00	0,00	0,00	0,00	0,00	0,01	0,00	68,75		
TOTALE MISSIONE 06 Politiche giovanili, sport e tempo libero	1,61	0,00	100,00	0,21	0,00	0,00	0,21	0,00	0,88	13,37	86,62		
Missione 07 Turismo	0,48	0,00	100,00	0,47	0,00	0,00	0,48	0,00	0,71	0,00	85,54		
TOTALE MISSIONE 07 Turismo	0,48	0,00	100,00	0,47	0,00	0,00	0,48	0,00	0,71	0,00	85,54		
Missione 08 Assetto del territorio ed edilizia abitativa	0,17	0,00	100,00	0,11	0,00	0,00	0,09	0,00	0,64	2,57	61,99		
02 Edilizia residenziale pubblica e locale e piani di edilizia economico-popolare	0,10	0,00	100,00	0,10	0,00	0,00	0,10	0,00	0,21	0,00	49,47		
TOTALE MISSIONE 08 Assetto del territorio ed edilizia abitativa	0,26	0,00	100,00	0,22	0,00	0,00	0,19	0,00	0,86	2,57	57,93		
Missione 09 Sviluppo sostenibile e tutela dell'ambiente	0,11	0,00	100,00	0,11	0,00	0,00	0,12	0,00	0,16	0,00	60,61		
02 Tutela, valorizzazione e recupero ambientale	4,36	0,00	100,00	0,53	0,00	0,00	0,53	0,00	0,71	0,00	51,27		
03 Rifiuti	4,02	0,00	100,00	4,54	0,00	0,00	4,56	0,00	5,68	7,45	79,89		
04 Servizio idrico integrato	0,01	0,00	100,00	0,01	0,00	0,00	0,00	0,00	0,03	0,00	100,00		
05 Aree protette, parchi naturali, protezione naturalistica e forestazione	0,04	0,00	100,00	0,00	0,00	0,00	0,00	0,00	0,00	0,00	0,00		
06 Tutela e valorizzazione delle risorse idriche	0,00	0,00	0,00	0,00	0,00	0,00	0,00	0,00	0,00	0,00	0,00		
07 Sviluppo sostenibile territorio montano piccoli Comuni	0,00	0,00	0,00	0,00	0,00	0,00	0,00	0,00	0,00	0,00	0,00		
08 Qualità dell'aria e riduzione dell'inquinamento	0,00	0,00	0,00	0,00	0,00	0,00	0,00	0,00	0,00	0,00	0,00		
TOTALE MISSIONE 09 Sviluppo sostenibile e tutela del territorio e dell'ambiente	8,54	0,00	100,00	5,19	0,00	0,00	5,21	0,00	6,58	7,45	76,39		

Piano degli indicatori di bilancio
Indicatori analitici concernenti la composizione delle spese per missioni e programmi e la capacità dell'amministrazione di pagare i debiti negli esercizi di riferimento
Bilancio di previsione esercizi 2019, 2020 e 2021 approvato il . . .

MISSIONI E PROGRAMMI	BILANCIO DI PREVISIONE ESERCIZI 2019, 2020 e 2021 (dati percentuali)										MEDIA TRE RENDICONTI PRECEDENTI (O DI PRECONSUNTIVO DISPONIBILE)*		
	ESERCIZIO 2019			ESERCIZIO 2020			ESERCIZIO 2021			Incidenza Missione/Programma: Media (Impiegni +FPV) / Media(Totale impegni + Totale FPV)	di cui Incidenza FPV: Media FPV / Media Totale FPV	Capacità di pagamento: Media (Pagam. c/comp + Pagam. c/residui) / Media (Impiegni + residui definitivi)	
	Incidenza Missione/Programma: Previsioni stanziamento / totale previsioni missioni	di cui Incidenza FPV: Previsioni stanziamento FPV/ Previsione FPV totale	Capacità di pagamento: Previsioni cassa/ (previsioni competenza - FPV + residui)	Incidenza Missione/Programma: Previsioni stanziamento / totale previsioni missioni	di cui Incidenza FPV: Previsioni stanziamento FPV/ Previsione FPV totale	Previsioni stanziamento / totale previsioni missioni	di cui Incidenza FPV: Previsioni stanziamento FPV/ Previsione FPV totale	Previsioni stanziamento / totale previsioni missioni					
Missione 10 Trasporti e diritto alla mobilità	0,00	0,00	0,00	0,00	0,00	0,00	0,00	0,00	0,00	0,00	0,00	0,00	0,00
01 Trasporto ferroviario	0,00	0,00	0,00	0,00	0,00	0,00	0,00	0,00	0,00	0,00	0,00	0,00	0,00
02 Trasporto pubblico locale	0,00	0,00	0,00	0,00	0,00	0,00	0,00	0,00	0,00	0,00	0,00	0,00	0,00
03 Trasporto per vie d'acqua	0,00	0,00	0,00	0,00	0,00	0,00	0,00	0,00	0,00	0,00	0,00	0,00	0,00
04 Altre modalità di trasporto	0,00	0,00	0,00	0,00	0,00	0,00	0,00	0,00	0,00	0,00	0,00	0,00	0,00
05 Viabilità e infrastrutture stradali	6,67	0,00	100,00	3,02	0,00	100,00	3,02	0,00	3,02	0,00	4,23	37,35	79,52
TOTALE MISSIONE 10 Trasporti e diritto alla mobilità	6,67	0,00	100,00	3,02	0,00	100,00	3,02	0,00	3,02	0,00	4,23	37,35	79,52
Missione 11 Soccorso civile	0,02	0,00	100,00	0,02	0,00	100,00	0,02	0,00	0,02	0,00	0,04	0,00	100,00
01 Sistema di protezione civile	0,02	0,00	100,00	0,02	0,00	100,00	0,02	0,00	0,02	0,00	0,04	0,00	100,00
02 Interventi a seguito di calamità naturali	0,00	0,00	0,00	0,00	0,00	0,00	0,00	0,00	0,00	0,00	0,00	0,00	0,00
TOTALE MISSIONE 11 Soccorso civile	0,02	0,00	100,00	0,02	0,00	100,00	0,02	0,00	0,02	0,00	0,04	0,00	100,00
Missione 12 Diritti sociali, politiche sociali e famiglia	0,30	0,00	100,00	0,13	0,00	100,00	0,13	0,00	0,13	0,00	0,04	0,00	61,92
01 Interventi per l'infanzia e i minori e per asili nido	0,30	0,00	100,00	0,13	0,00	100,00	0,13	0,00	0,13	0,00	0,04	0,00	61,92
02 Interventi per la disabilità	0,52	0,00	100,00	0,62	0,00	100,00	0,62	0,00	0,62	0,00	0,42	0,00	76,49
03 Interventi per gli anziani	33,38	0,00	93,00	40,61	0,00	93,00	40,61	0,00	41,04	0,00	46,81	0,94	84,09
04 Interventi per soggetti a rischio di esclusione sociale	0,06	0,00	100,00	0,07	0,00	100,00	0,07	0,00	0,07	0,00	0,18	0,00	78,07
05 Interventi per le famiglie	0,00	0,00	0,00	0,00	0,00	0,00	0,00	0,00	0,00	0,00	0,00	0,00	0,00
06 Interventi per il diritto alla casa	0,00	0,00	0,00	0,00	0,00	0,00	0,00	0,00	0,00	0,00	0,00	0,00	0,00
07 Programmazione e governo della rete dei servizi sociosanitari e sociali	1,11	0,00	100,00	1,32	0,00	100,00	1,32	0,00	1,24	0,00	1,78	0,00	76,51
08 Cooperazione e associazionismo	0,00	0,00	0,00	0,00	0,00	0,00	0,00	0,00	0,00	0,00	0,08	0,00	51,28
09 Servizio necroscopico e cimiteriale	0,65	0,00	100,00	0,57	0,00	100,00	0,57	0,00	0,57	0,00	0,49	0,00	78,47
TOTALE MISSIONE 12 Diritti sociali, politiche sociali e famiglia	36,01	0,00	93,55	43,32	0,00	93,55	43,32	0,00	43,67	0,00	49,81	0,94	83,54
Missione 13 Tutela della salute	0,00	0,00	0,00	0,00	0,00	0,00	0,00	0,00	0,00	0,00	0,00	0,00	0,00
01 Servizio sanitario regionale - finanziamento ordinario corrente per la garanzia del LEA	0,00	0,00	0,00	0,00	0,00	0,00	0,00	0,00	0,00	0,00	0,00	0,00	0,00
02 Servizio sanitario regionale - finanziamento aggiuntivo corrente per livelli di assistenza superiori al LEA	0,00	0,00	0,00	0,00	0,00	0,00	0,00	0,00	0,00	0,00	0,00	0,00	0,00

Piano degli indicatori di bilancio

Indicatori analitici concernenti la composizione delle spese per missioni e programmi e la capacità dell'amministrazione di pagare i debiti negli esercizi di riferimento
Bilancio di previsione esercizi 2019, 2020 e 2021 approvato il . . .

MISSIONI E PROGRAMMI	BILANCIO DI PREVISIONE ESERCIZI 2019, 2020 e 2021 (dati percentuali)										MEDIA TRE RENDICONTI PRECEDENTI (O DI PRECONSUNTIVO DISPONIBILE)(*)		
	ESERCIZIO 2019			ESERCIZIO 2020			ESERCIZIO 2021			dati percentuali			
	Incidenza Missioni/Programmi: Previsioni stanziamento / totale previsioni missioni	Capacità di pagamento: Previsioni cassa/ (previsioni competenza - FPV + residui)	di cui Incidenza FPV: Previsioni stanziamento FPV/ Previsione FPV totale	Incidenza Missioni/Programmi: Previsioni stanziamento / totale previsioni missioni	di cui Incidenza FPV: Previsioni stanziamento FPV/ Previsione FPV totale	Incidenza Missioni/Programmi: Previsioni stanziamento / totale previsioni missioni	di cui Incidenza FPV: Previsioni stanziamento FPV/ Previsione FPV totale	Incidenza Missioni/Programmi: Media (Impegni +FPV) / Media(Totale impegni +Totale FPV)	di cui Incidenza FPV: Media FPV / Media Totale FPV	Capacità di pagamento: Media (Pagam. c/comp + Pagam. a/residui) / Media (Impegni + residui definitivi)			
03 Servizio sanitario regionale - finanziamento aggiuntivo corrente per la copertura dello squilibrio di bilancio corrente	0,00	0,00	0,00	0,00	0,00	0,00	0,00	0,00	0,00	0,00	0,00	0,00	
04 Servizio sanitario regionale - ripiano di disavanzi sanitari/relativi ad esercizi progressi	0,00	0,00	0,00	0,00	0,00	0,00	0,00	0,00	0,00	0,00	0,00	0,00	
05 Servizio sanitario regionale - investimenti sanitari	0,00	0,00	0,00	0,00	0,00	0,00	0,00	0,00	0,00	0,00	0,00	0,00	
06 Servizio sanitario regionale - restituzione maggiori gettitiSSN	0,00	0,00	0,00	0,00	0,00	0,00	0,00	0,00	0,00	0,00	0,00	0,00	
07 Ulteriori spese in materia sanitaria	0,01	100,00	0,00	0,01	0,00	0,00	0,01	0,00	0,00	0,01	0,00	38,17	
TOTALE MISSIONE 13 Tutela della salute	0,01	100,00	0,00	0,01	0,00	0,00	0,01	0,00	0,00	0,01	0,00	38,17	
Missione 14 Sviluppo economico e competitività	0,00	0,00	0,00	0,00	0,00	0,00	0,00	0,00	0,00	0,00	0,00	0,00	
01 Industria, PMI e Artigianato	0,00	0,00	0,00	0,00	0,00	0,00	0,00	0,00	0,00	0,00	0,00	0,00	
02 Commercio - reti distributive - tutela dei consumatori	0,00	0,00	0,00	0,00	0,00	0,00	0,00	0,00	0,00	0,00	0,00	0,00	
03 Ricerca e innovazione	0,00	0,00	0,00	0,00	0,00	0,00	0,00	0,00	0,00	0,00	0,00	0,00	
04 Reti e altri servizi di pubblica utilità	0,00	100,00	0,00	0,00	0,00	0,00	0,00	0,00	0,00	0,00	0,00	100,00	
TOTALE MISSIONE 14 Sviluppo economico e competitività	0,00	100,00	0,00	0,00	0,00	0,00	0,00	0,00	0,00	0,00	0,00	100,00	
Missione 15 Politiche per il lavoro e la formazione professionale	0,00	0,00	0,00	0,00	0,00	0,00	0,00	0,00	0,00	0,00	0,00	0,00	
01 Servizi per lo sviluppo del mercato del lavoro	0,00	0,00	0,00	0,00	0,00	0,00	0,00	0,00	0,00	0,00	0,00	0,00	
02 Formazione professionale	0,00	0,00	0,00	0,00	0,00	0,00	0,00	0,00	0,00	0,00	0,00	0,00	
03 Sostegno all'occupazione	0,00	0,00	0,00	0,00	0,00	0,00	0,00	0,00	0,00	0,00	0,00	0,00	
TOTALE MISSIONE 15 Politiche per il lavoro e la formazione professionale	0,00	0,00	0,00	0,00	0,00	0,00	0,00	0,00	0,00	0,00	0,00	0,00	
Missione 16 Agricoltura, politiche agroalimentari e pesca	0,00	0,00	0,00	0,00	0,00	0,00	0,00	0,00	0,00	0,00	0,00	0,00	
01 Sviluppo del settore agricolo e del sistema agroalimentare	0,00	0,00	0,00	0,00	0,00	0,00	0,00	0,00	0,00	0,00	0,00	0,00	
02 Caccia e pesca	0,00	0,00	0,00	0,00	0,00	0,00	0,00	0,00	0,00	0,00	0,00	0,00	
TOTALE MISSIONE 16 Agricoltura, politiche agroalimentari e pesca	0,00	0,00	0,00	0,00	0,00	0,00	0,00	0,00	0,00	0,00	0,00	0,00	
Missione 17 Energia e diversificazione delle fonti energetiche	0,00	0,00	0,00	0,00	0,00	0,00	0,00	0,00	0,00	0,00	0,00	0,00	
01 Fonti energetiche	0,00	0,00	0,00	0,00	0,00	0,00	0,00	0,00	0,00	0,00	0,00	0,00	
TOTALE MISSIONE 17 Energia e diversificazione delle fonti energetiche	0,00	0,00	0,00	0,00	0,00	0,00	0,00	0,00	0,00	0,00	0,00	0,00	

Piano degli indicatori di bilancio

Indicatori analitici concernenti la composizione delle spese per missioni e programmi e la capacità dell'amministrazione di pagare i debiti negli esercizi di riferimento
 Bilancio di previsione esercizi 2019, 2020 e 2021 approvato il . . .

MISSIONI E PROGRAMMI	BILANCIO DI PREVISIONE ESERCIZI 2019, 2020 e 2021 (dati percentuali)										MEDIA TRE RENDICONTI PRECEDENTI (O DI PRECONSUNTIVO DISPONIBILE)(*)		
	ESERCIZIO 2019			ESERCIZIO 2020			ESERCIZIO 2021			Incidenza Missione/Programma: Media (Impegni +FPV) / Media(Totale impegni +Totale FPV)	di cui Incidenza FPV: Media FPV / Media Totale FPV	Capacità di pagamento: Media (Pagam. c/comp + Pagam. c/residui) / Media (Impegni + residui definitivi)	
	Incidenza Missione/Programma: Previsioni stanziamento / totale previsioni missioni	di cui Incidenza FPV: Previsioni stanziamento FPV / Previsione FPV totale	Capacità di pagamento: Previsioni cassa/ (previsioni competenza - FPV + residui)	Incidenza Missione/Programma: Previsioni stanziamento / totale previsioni missioni	di cui Incidenza FPV: Previsioni stanziamento FPV / Previsione FPV totale	Incidenza Missione/Programma: Previsioni stanziamento / totale previsioni missioni	di cui Incidenza FPV: Previsioni stanziamento FPV / Previsione FPV totale	Incidenza Missione/Programma: Media (Impegni +FPV) / Media(Totale impegni +Totale FPV)					
Missione 18 Relazioni con le altre autonomie territoriali e locali	<i>energetiche</i>												
	01	Relazioni finanziarie con le altre autonomie territoriali	0,00	0,00	0,00	0,00	0,00	0,00	0,00	0,00	0,00	0,00	0,00
	TOTALE MISSIONE 18 Relazioni con le altre autonomie territoriali e locali											0,00	0,00
Missione 19 Relazioni Internazionali	Cooperazione allo sviluppo												
	01	Relazioni internazionali e Cooperazione allo sviluppo	0,00	0,00	0,00	0,00	0,00	0,00	0,00	0,00	0,00	0,00	0,00
	TOTALE MISSIONE 19 Relazioni Internazionali											0,00	0,00
Missione 20 Fondi e accantonamenti	01	Fondo di riserva	0,19	0,00	0,00	0,23	0,00	0,26	0,00	0,00	0,00	0,00	0,00
	02	Fondo crediti di dubbia esigibilità	1,22	0,00	0,00	1,57	0,00	1,63	0,00	0,00	0,00	0,00	0,00
	03	Altri fondi	0,08	0,00	0,00	0,12	0,00	0,14	0,00	0,00	0,00	0,00	0,00
	TOTALE MISSIONE 20 Fondi e accantonamenti											1,50	1,92
Missione 50 Debito pubblico	Quota Interessi ammortamento mutui e prestiti obbligazionari												
	01	Quota Interessi ammortamento mutui e prestiti obbligazionari	0,00	0,00	0,00	0,00	0,00	0,00	0,00	0,00	0,00	0,00	0,00
	Quota capitale ammortamento mutui e prestiti obbligazionari												
	02	Quota capitale ammortamento mutui e prestiti obbligazionari	2,04	0,00	0,00	2,56	0,00	1,97	0,00	0,00	2,66	0,00	100,00
TOTALE MISSIONE 50 Debito pubblico											2,04	2,56	2,66
Missione 60 Anticipazioni finanziarie	Restituzione anticipazione di tesoreria												
	01	Restituzione anticipazione di tesoreria	9,52	0,00	0,00	11,49	0,00	11,51	0,00	0,00	0,00	0,00	0,00
	TOTALE MISSIONE 60 Anticipazioni finanziarie											9,52	11,49
Missione 99 Servizi per conto terzi	Servizi per conto terzi - Partite di giro												
	01	Servizi per conto terzi - Partite di giro	6,99	0,00	0,00	8,44	0,00	8,46	0,00	0,00	5,60	0,00	91,46
	Anticipazioni per il finanziamento del sistema sanitario nazionale												
02	Anticipazioni per il finanziamento del sistema sanitario nazionale	0,00	0,00	0,00	0,00	0,00	0,00	0,00	0,00	0,00	0,00	0,00	
TOTALE MISSIONE 99 Servizi per conto terzi											6,99	8,44	5,60

(*) La media dei tre esercizi precedenti è riferita agli ultimi tre consuntivi disponibili. In caso di esercizio provvisorio è possibile fare riferimento ai dati di preconsuntivo dell'esercizio precedente. Nel 2016 sostituire la media degli accertamenti con gli accertamenti del 2015 stimati e la media degli incassi con gli incassi 2015 stimati (se disponibili, dati preconsuntivo). Nel 2017 sostituire la media triennale con quella biennale (per i dati 2016 fare riferimento a stime, o se disponibili, a dati di preconsuntivo). Le Autonomie speciali che adottano il DLgs 118/2011 a decorrere dal 2016 non elaborano l'indicatore nell'esercizio 2016.





COMUNE DI SALE MARASINO
PROVINCIA DI BRESCIA

Codice ente 10419	
DELIBERAZIONE N. 17	
DEL 09.05.2018	

ORIGINALE

Verbale di deliberazione del Consiglio Comunale
Adunanza ordinaria - Seduta pubblica

OGGETTO: Esame ed approvazione del Rendiconto della gestione dell'esercizio finanziario 2017 ai sensi dell'art. 227 del D.lgs. n. 267/2000.

L'anno duemiladiciotto addì nove del mese di maggio alle ore 20.40 nella Sala delle adunanze consiliari. Previa l'osservanza di tutte le formalità prescritte dalla vigente legge, vennero oggi convocati a seduta i Consiglieri comunali.

All'appello risultano:

ZANOTTI MARISA	SINDACO	Presente
TURELLI NICOLA	CONSIGLIERE	Presente
ZANARDINI MATTIA	CONSIGLIERE	Presente
ROMEDA LUCA	CONSIGLIERE	Assente
PEDROCCHI DANIELA	CONSIGLIERE	Assente
CHITO' MARCO	CONSIGLIERE	Presente
CALDINELLI ELISA	CONSIGLIERE	Assente
BURLOTTI DAVIDE	CONSIGLIERE	Presente
TURELLI DOMENICO	CONSIGLIERE	Presente
SECLI PASQUALE	CONSIGLIERE	Presente
RIVA GIOVANNI	CONSIGLIERE	Presente
MARINI ROBERTO	CONSIGLIERE	Presente
TOSELLI SILVESTRO	CONSIGLIERE	Presente

Totale presenti 10
Totale assenti 3

Partecipa alla adunanza il Segretario comunale dott. Fernando Fauci il quale provvede alla redazione del presente verbale.

Riscontrata la validità della seduta dal numero degli intervenuti, la dott.ssa Marisa Zanotti, nella sua qualità di Sindaco, assume la presidenza, dichiara aperta la seduta ed invita il Consiglio a deliberare sull'argomento di cui all'oggetto sopra indicato, posto al N. 2 dell'Ordine del Giorno.

OGGETTO: Esame ed approvazione del Rendiconto della gestione dell'esercizio finanziario 2017 ai sensi dell'art. 227 del D.lgs. n. 267/2000.

IL CONSIGLIO COMUNALE

Viste le disposizioni previste dall'art. 151 del D.Lgs. 18.08.2000 n. 267 relative alla formazione del rendiconto della gestione comprendente il Conto del Bilancio ed il Conto del Tesoriere;

Visto il Titolo VI° del D.Lgs. n. 267 del 18.08.2000 Testo Unico degli Enti Locali;

Visto l'art. 2 del decreto economia e finanza 23/12/2009, n. 38666, il quale prevede che gli enti soggetti alla rilevazione di cui all'art. 28 della legge 27 dicembre 2002, n. 289, a decorrere dall'esercizio finanziario 2010 allegano al rendiconto i prospetti delle entrate e delle uscite dei dati SIOPE del mese di dicembre contenenti i valori cumulati dell'anno di riferimento e la relativa situazione delle disponibilità liquide;

Visto l'art. 16, comma 26, del decreto legge 13 agosto 2011, n. 138, convertito, con modificazioni, dalla legge 14 settembre 2011, n. 148, il quale prevede che le spese di rappresentanza sostenute dagli organi degli enti locali sono elencate, per ciascun anno, in apposito prospetto allegato al rendiconto di cui all'art. 227 del testo unico di cui al decreto legislativo n. 267 del 2000, da trasmettere alla sezione regionale di controllo della Corte dei Conti e da pubblicare, entro dieci giorni dall'approvazione del rendiconto, nel sito internet dell'ente locale;

Visto l'art. 6, comma 4 del decreto legge 6 luglio 2012, n. 95, convertito, con modificazioni, dalla legge 07 agosto 2012, n. 135 il quale prevede che, a decorrere dall'esercizio finanziario 2012, i Comuni e le Province allegano al rendiconto della gestione una nota informativa, asseverata dai rispettivi organini di revisione, contenente la verifica dei crediti e debiti reciproci tra Ente e le società partecipate;

Dato atto che sono state acquisite da ogni Società di cui sopra le relative attestazioni sulla situazione contabile e le stesse conciliano con le rispettive scritture contabili dell'Ente;

Viste le norme in vigore, relative ai vincoli di finanza pubblica per l'esercizio 2017;

Premesso che:

- a decorrere dal 1° gennaio 2015 è entrata in vigore la riforma dell'ordinamento contabile degli enti territoriali nota come "*armonizzazione degli schemi e dei sistemi contabili*", prevista dal d. Lgs. 23 giugno 2011, n. 118, come modificato dal d.Lgs. n. 10 agosto 2014, n. 126;
- il decreto legislativo n. 118/2011, nell'individuare un percorso graduale di avvio del nuovo ordinamento, ha previsto che dal 1° gennaio 2015 gli enti locali:
 - a) applicano i principi contabili applicati della programmazione e della contabilità finanziaria allegati nn. 4/1 e 4/2 al d. Lgs. n. 118/2011 (art. 3, comma 1). In particolare il principio della competenza potenziata è applicato a tutte le operazioni gestionali registrate nelle scritture finanziarie a far data dal 1° gennaio 2015 (art. 3, comma 11);
 - b) possono rinviare al 2016 (ovvero al 2017 per gli enti fino a 5.000 abitanti) l'applicazione del principio contabile della contabilità economica e la tenuta della contabilità economico-patrimoniale, unitamente all'adozione del piano dei conti integrato, ad eccezione degli enti che nel 2014 hanno partecipato alla sperimentazione (art. 3, comma 12);
 - c) possono rinviare al 2016 (ovvero al 2017 per gli enti fino a 5.000 abitanti) l'adozione del bilancio consolidato, ad eccezione degli enti che nel 2014 hanno partecipato alla sperimentazione (art. 11-*bis*, comma 4);

- d) nel 2015 sono adottati gli schemi di bilancio e di rendiconto di cui al DPR n. 194/1996, che conservano la funzione autorizzatoria, a cui sono affiancati gli schemi di bilancio e di rendiconto di cui al d. Lgs. n. 118/2011, a cui è attribuita la funzione conoscitiva (art. 11, comma 12);

Richiamata la propria deliberazione n. 44 in data 29/10/2015 con la quale veniva stabilito di rinviare all'esercizio finanziario 2017 l'adozione dei principi applicati della contabilità economico-patrimoniale e il conseguente affiancamento della contabilità economico patrimoniale alla contabilità finanziaria previsto dall'art. 2, commi 1 e 2, del D. Lgs. 118/2011 unitamente all'adozione del piano dei conti integrato di cui all'art. 4 del medesimo D. Lgs. 118/2011 e del bilancio consolidato;

Visto che:

-la volontà espressa nell'atto deliberativo soprarichiamato risulta conforme alle disposizioni legislative vigenti ed in particolare al contenuto dell'art. 232, co. 2 del TUEL, che stabilisce: *"Gli enti locali con popolazione inferiore a 5.000 abitanti possono non tenere la contabilità economico-patrimoniale fino all'esercizio 2017"*;

-il disposto di tale articolo chiaramente determina la tenuta della contabilità economico patrimoniale con decorrenza dall'esercizio 2018 (con l'approvazione del conto consuntivo 2018 entro il 30 aprile nel 2019);

-tale interpretazione è confermata dal comma 3 dell'articolo 233-bis, relativo al bilancio consolidato: *"Gli enti locali con popolazione inferiore a 5.000 abitanti possono non predisporre il bilancio consolidato fino all'esercizio 2017"*;

-il principio contabile applicato del bilancio consolidato imporrebbe, invece ed in contrasto con il TUEL, la redazione del consolidato (il cui presupposto necessario è la tenuta della CEP) già nel 2018 con riferimento all'esercizio 2017 (d.lgs. 118/2011, All. 4/4, punto 1);

-tale principio appare palesemente in contrasto con le norme legislative del TUEL considerate norme modificabili solo espressamente (art 1 comma 4 TUEL);

-la Commissione Arconet, su richiesta delle associazioni rappresentative dei comuni, ha pubblicato la FAQ n. 30 in materia di contabilità economico-patrimoniale per gli enti locali con popolazione inferiore a 5.000 abitanti;

-tale FAQ, partendo dalla non chiara formulazione dell'art. 232, comma 2 del TUEL, espone che gli enti interessati che abbiano utilizzato la facoltà di rinvio dell'introduzione della contabilità economico-patrimoniale, prevista dal richiamato articolo 232, ed abbiano interpretato la norma nel senso di consentire il rinvio dell'obbligo all'esercizio 2018 (inizio della tenuta della contabilità economico-patrimoniale al 1° gennaio 2018), possono utilmente e legittimamente approvare il rendiconto 2017 omettendo il conto economico e lo stato patrimoniale;

Premesso inoltre che:

- con deliberazione di Consiglio comunale n. 25 in data 22/03/2017, esecutiva ai sensi di legge, è stato approvato il bilancio di previsione 2017-2019 redatto secondo lo schema all. 9 al D. Lgs. n. 118/2011;
- con deliberazione di Consiglio comunale n. 15 del 22.03.2017, esecutiva ai sensi di legge, è stato approvato il DUP 2017-2019 integrato con le note di aggiornamento;
- con le seguenti deliberazioni sono state apportate variazioni al bilancio di previsione:
 - Giunta comunale n. 54 del 05/04/2017 ratificata con delibera di CC n. 30 del 15/05/2017;
 - Giunta comunale n. 68 del 03/05/2017 variazione di cassa comunicato al C.C. n. 31 del 15/05/2017;
 - Giunta comunale n. 85 del 07/06/2017 variazione di cassa comunicato al C.C. n. 34 del 20/06/2017;
 - Giunta comunale n. 122 del 20/09/2017 ratificata con delibera di CC n. 49 del 16/11/2017;
 - Giunta comunale n. 138 del 25/10/2017 ratificata con delibera di CC n. 50 del 16/11/2017;

- Consiglio Comunale n. 51 del 16/11/2017;
- Giunta comunale n. 140 del 08/11/2017 comunicata con delibera di CC n. 54 del 16/11/2017;
- Giunta comunale n. 149 del 16/11/2017 ratificata con delibera di CC n. 56 del 27/12/2017;
- Giunta comunale n. 166 del 20/12/2017 variazione di cassa comunicato al C.C. n. 13 del 30/01/2018;
- Giunta comunale n. 165 del 20/12/2017 prelievo fondo di riserva comunicato al C.C. n. 13 del 30/01/2018;

con deliberazione di Consiglio comunale n. 37 in data 26/07/2017, esecutiva ai sensi di legge, ad oggetto: "Assestamento generale del Bilancio 2017/2019 ai sensi dell'art. 175, comma 8 del D. Lgs. n.267/2000" si è provveduto ad approvare l'assestamento generale di bilancio;

con deliberazione di Consiglio comunale n. 38 in data 26/07/2017, esecutiva ai sensi di legge, si è provveduto alla verifica degli equilibri di bilancio ai sensi dell'art. 193 del D. Lgs. n.267/2000;

Preso atto che:

- la gestione finanziaria si è svolta in conformità ai principi ed alle regole previste in materia di finanza locale;
- il Tesoriere comunale, Banca Popolare di Sondrio, ha reso il conto della gestione, ai sensi dell'art. 226 del D. Lgs. n.267/2000, debitamente sottoscritto e corredato di tutta la documentazione contabile prevista;
- gli agenti contabili interni a materia e a danaro hanno reso il conto della propria gestione, come previsto dall'art. 233 del D. Lgs. n.267/2000;
- il responsabile del servizio finanziario ha effettuato la parificazione del conto del tesoriere e degli agenti contabili interni, verificando la corrispondenza delle riscossioni e dei pagamenti effettuati durante l'esercizio finanziario 2017 con le risultanze del conto del bilancio, come risulta dalla determinazione n. 07 in data 06/04/2018;
- con deliberazione della Giunta comunale n. 35 in data 14/03/2018, è stato approvato il riaccertamento ordinario dei residui ai sensi dell'art. 228, comma 3 D. Lgs. n.267/2000 e dell'articolo 3, comma 4, del D. Lgs. n.118/2011;

Richiamato l'articolo 227, comma 2, del D. Lgs. 18/08/2000, n. 267 e l'articolo 18, comma 1, lett. b), del D. Lgs. 23/06/2011, n. 118, i quali prevedono che gli enti locali deliberano, entro il 30 aprile dell'anno successivo, il rendiconto della gestione composto dal conto del bilancio, dal conto economico e dallo stato patrimoniale;

Visti:

- lo schema del rendiconto della gestione dell'esercizio 2017, composto dal conto del bilancio, dal conto economico e dallo stato patrimoniale, redatto secondo lo schema di cui all'allegato 10 al D. Lgs. n.118/2011, approvato con deliberazione della Giunta comunale n. 40 del 11.04.2018;
- la tabella dei parametri di riscontro della situazione di deficitarietà strutturale redatta ai sensi del DM 18 febbraio 2013;
- il conto del Bilancio del precedente esercizio finanziario approvato regolarmente con deliberazione del Consiglio comunale n. 29 del 15 maggio 2017;
- la deliberazione di Consiglio comunale n. 38 in data 26/07/2017 relativa alla verifica della salvaguardia degli equilibri di bilancio, ai sensi dell'art. 193, del D. Lgs. n.267/2000;
- l'elenco delle spese di rappresentanza sostenute dagli organi di governo nell'esercizio 2017 previsto dall'articolo 16, comma 26, del decreto legge 13 agosto 2011, n. 138, convertito con modificazioni dalla legge n. 148/2011, secondo il modello approvato con DM Interno del 23 gennaio 2012;

- le note informative di verifica dei crediti e debito reciproci tra Ente e organismi partecipati;
- gli elaborati SIOPE corrispondenti alla contabilità del tesoriere;
- l'attestazione dei tempi medi di pagamento relativi all'anno 2017, resta ai sensi del d.L. n. 66/2014, convertito in legge n. 89/2014;
- l'attestazione sottoscritta dal rappresentante legale e dal responsabile finanziario, attestante l'importo dei pagamenti relativi a transazioni commerciali effettuate dopo la scadenza dei termini previsti dal D. Lgs. n.231/02;

Visto che la Commissione ARCONET con parere (faq n. 22) del 24 marzo 2017 conferma che, per i Comuni con popolazione inferiore ai 5.000 abitanti che si sono avvalsi, in forza del comma 2 dell'art. 232 del TUEL, della facoltà di rinvio al 2017 della contabilità economico - patrimoniale, il rendiconto 2016 deve essere predisposto senza allegare il conto economico e lo stato patrimoniale in quanto tali documenti dovranno essere compresi nel primo rendiconto di affiancamento della contabilità economico - patrimoniale alla contabilità finanziaria, che nel caso in specie è quello del 2017;

Visto che la Commissione ARCONET con parere (faq n. 30) del 12 aprile 2018 considerata la formulazione poco chiara dell'art. 232 del TUEL afferma che gli enti locali con popolazione inferiore a 5.000 abitanti, che hanno disposto (come dispositivo da cui discende la volontà dell'organo) la facoltà di rinviare l'adozione della contabilità economico patrimoniale anche per l'esercizio 2017, interpretando in tal senso l'art. 232 del TUEL, possono approvare e successivamente inviare alla BDAP il rendiconto 2017 senza i prospetti relativi allo stato patrimoniale e al conto economico;

Ritenuto opportuno di avvalersi delle facoltà precisata da ARCONET con la faq n. 30 sopra riportata, e di prendere atto solo a livello conoscitivo dei dati economici patrimoniali approvati dalla Giunta comunale in data 11.04.2018, in quanto ARCONET si è espressa successivamente;

Preso atto che al rendiconto della gestione dell'esercizio 2017 risultano allegati i seguenti documenti:

>ai sensi dell'art. 11, comma 4, del D. Lgs. n.118/2011:

- il prospetto dimostrativo del risultato di amministrazione;
- il prospetto concernente la composizione, per missioni e programmi, del fondo pluriennale vincolato;
- il prospetto concernente la composizione del fondo crediti di dubbia esigibilità;
- il prospetto degli accertamenti per titoli, tipologie e categorie (facoltativo per gli enti fino a 5.000 ab);
- la tabella dimostrativa degli accertamenti assunti nell'esercizio in corso e negli esercizi precedenti imputati agli esercizi successivi;
- la tabella dimostrativa degli impegni assunti nell'esercizio in corso e negli esercizi precedenti imputati agli esercizi successivi;
- il prospetto rappresentativo dei costi sostenuti per missione (facoltativo per gli enti fino a 5.000 ab);
- per i soli enti locali, il prospetto delle spese sostenute per l'utilizzo di contributi e trasferimenti da parte di organismi comunitari e internazionali (facoltativo per gli enti fino a 5.000 ab);
- per i soli enti locali, il prospetto delle spese sostenute per lo svolgimento delle funzioni delegate dalle regioni (facoltativo per gli enti fino a 5.000 ab);
- il prospetto dei dati SIOPE;
- piano degli indicatori di bilancio (DM 22.12.2015);
- l'elenco dei residui attivi e passivi provenienti dagli esercizi anteriori a quello di competenza, distintamente per esercizio di provenienza e per capitolo;

- l'elenco dei crediti inesigibili, stralciati dal conto del bilancio, sino al compimento dei termini di prescrizione, (non sono stati stralciati crediti inesigibili);
- la relazione sulla gestione dell'organo esecutivo di cui all'art. 11, comma 6 del d.Lgs. n. 118/2011 e all'art. 231 del d.Lgs. n. 267/2000, approvata con deliberazione di Giunta comunale n. 40 in data 11/04/2018;
- la relazione del collegio dei revisori dei conti di cui all'art. 239, comma 1, lettera d) del d.Lgs. n. 267/2000;

> ai sensi dell'art. 227, comma 5, del d.Lgs. n. 267/2000

- l'elenco degli indirizzi internet di pubblicazione del rendiconto della gestione, del bilancio consolidato deliberati e relativi al penultimo esercizio antecedente quello cui si riferisce il bilancio di previsione, dei rendiconti e dei bilanci consolidati delle unioni di comuni di cui il comune fa parte e dei soggetti considerati nel gruppo "amministrazione pubblica" relativi al penultimo esercizio antecedente quello cui il bilancio si riferisce. Tali indirizzi sono stati evidenziati all'interno della relazione sulla gestione dell'organo esecutivo;

Dato atto della inesistenza di debiti fuori bilancio alla data del 31.12.2017, così come risulta dalle attestazioni rilasciate dai Responsabili di area;

Verificato che il rendiconto e i documenti allegati sono stati messi a disposizione dei Consiglieri comunali il giorno 14 aprile 2018 nel rispetto dei tempi e delle modalità previste dal regolamento comunale di contabilità vigente;

Vista la relazione dell'organo di revisione, resa ai sensi dell'art. 239, comma 1, lettera d), del d. Lgs. n. 267/2000, la quale contiene l'attestazione della corrispondenza del rendiconto alle risultanze della gestione finanziaria ed esprime parere favorevole per l'approvazione del rendiconto dell'esercizio finanziario 2017 pervenuta al protocollo n. 03990 del 14/04/2018, con verbale n. 4 del 13/04/2018;

Rilevato che il conto del bilancio dell'esercizio 2017 si chiude con un avanzo di amministrazione pari a Euro 971.919,70 così determinato:

Fondo di cassa al 01/01/2017		808.043,77
Riscossioni (+)	Euro 5.874.725,22	
Pagamenti (-)	<u>Euro 5.743.571,33</u>	
Fondo di cassa al 31/12/2017		939.197,66
Residui attivi (+)	Euro 1.282.217,54	
Residui passivi (-)	Euro 1.103.659,06	
Fondo Pluriennale Vincolato di parte corrente (-)	Euro 35.286,04	
Fondo Pluriennale Vincolato di parte capitale (-)	<u>Euro 110.550,40</u>	
AVANZO DI AMMINISTRAZIONE		Euro 971.919,70

Ricordato che questo Ente, con deliberazione di Giunta comunale n. 40 in data 28/04/2015, di approvazione del riaccertamento straordinario dei residui, non ha accertato un disavanzo straordinario di amministrazione ai sensi del DM 2 aprile 2015;

Preso atto che questo Ente ha rispettato i vincoli di finanza pubblica relativi al pareggio di bilancio per l'anno 2017, come risulta da certificazione inviata alla Ragioneria generale dello Stato in data 29/03/2018;

Dato atto che è stato rispettato il vincolo sulla spesa del personale, di cui all'art. 1, c 557 della legge n. 296 e s.m.i.;

Visto il DM Interno del 18 febbraio 2013, con il quale sono stati approvati i parametri di deficitarietà strutturale per il periodo 2013-2015, in base ai quali questo ente risulta non deficitario;

Visto l'atto d'indirizzo approvato il 20 febbraio 2018 dall'Osservatorio della finanza locale del Ministero dell'Interno sulla revisione dei parametri per l'individuazione degli enti locali strutturalmente deficitari di cui all'art. 242 del TUEL, applicati al rendiconto 2017 a fini conoscitivi, in base ai quali questo ente risulta non deficitario;

Visto il D.Lgs. n. 267/2000;

Visto il D.Lgs. n. 118/2011;

Visti i principi contabili applicati ed in particolare il principio contabile all. 4/2 relativo alla gestione di competenza finanziaria;

Ritenuto che sussistano tutte le condizioni per procedere all'approvazione del rendiconto della gestione dell'esercizio finanziario 2017, con gli atti dei quali a norma di legge è corredato;

Dato atto che il consigliere Secli ha letto la nota allegata a titolo di dichiarazione di voto del gruppo consiliare di appartenenza;

Visti i pareri allegati al presente atto;

Con la seguente votazione: **Favorevoli: 6; Contrari: 4 (Secli, Riva, Marini, Toselli); Astenuti: 0;**

DELIBERA

1-di dichiarare quanto in premessa parte integrante e sostanziale del presente atto;

2-di approvare, ai sensi dell'art. 227, comma 2, del D. Lgs. n.267/2000 e dell'art. 18, comma 1, lett. b) del D. Lgs. n.118/2011, il rendiconto della gestione relativo all'esercizio finanziario 2017, composto dal conto del bilancio, redatto secondo lo schema di cui all'allegato 10 al D. Lgs. n.118/2011, corredato di tutti i documenti in premessa richiamati;

3-di prendere atto solo a livello conoscitivo dei prospetti relativi allo stato patrimoniale e al conto economico redatti secondo gli schemi di cui all'allegato 10 del D.Lgs. 118/2011 e di avvalersi della facoltà concessa da ARCONET, che si è espressa solo il data 12.04.2018 con la faq. n. 30, di non approvare e non inviare alla BDAP i relativi prospetti;

4-di accertare, sulla base delle risultanze del conto del bilancio dell'esercizio 2017, un risultato di amministrazione pari a Euro 971.919,70 così determinato:

		GESTIONE		
		RESIDUI	COMPETENZA	TOTALE
Fondo cassa al 1° gennaio				808.043,77
RISCOSSIONI	(+)	771.462,89	5.103.262,33	5.874.725,22
PAGAMENTI	(-)	1.051.024,06	4.692.547,27	5.743.571,33
SALDO DI CASSA AL 31 DICEMBRE	(=)			939.197,66
PAGAMENTI per azioni esecutive non regolarizzate al 31 dicembre	(-)			0,00
FONDO DI CASSA AL 31 DICEMBRE	(=)			939.197,66
RESIDUI ATTIVI	(+)	407.247,34	874.970,20	1.282.217,54
RESIDUI PASSIVI	(-)	23.132,89	1.080.526,17	1.103.659,06
FONDO PLURIENNALE VINCOLATO PER SPESE CORRENTI ⁽¹⁾	(-)			35.286,04
FONDO PLURIENNALE VINCOLATO PER SPESE IN CONTO CAPITALE ⁽¹⁾	(-)			110.550,40
RISULTATO DI AMMINISTRAZIONE AL 31 DICEMBRE 2017	(=)			971.919,70

Composizione del risultato di amministrazione al 31 dicembre 2017:	
Parte accantonata	
Fondo crediti di dubbia esigibilità al 31/12/2017	463.240,13
Accantonamento residui perenti al 31/12/.... (solo per le regioni)	
Fondo TFR sindaco al 31/12/2017	3.408,63
Fondo passività potenziali al 31/12/2017	23.750,47
Totale parte accantonata (B)	490.399,23
Parte vincolata	
Vincoli derivanti da leggi e dai principi contabili	14.919,75
Vincoli derivanti da trasferimenti	9.367,11
Vincoli derivanti dalla contrazione di mutui	
Vincoli formalmente attribuiti dall'ente	
Altri vincoli	
Totale parte vincolata (C)	24.286,86
Parte destinata agli investimenti	
Totale parte destinata agli investimenti (D)	178.679,69
Totale parte disponibile (E=A-B-C-D)	278.553,92

5-di demandare a successivo provvedimento l'applicazione dell'avanzo di amministrazione al bilancio di previsione dell'esercizio in corso, nei modi e nei termini previsti dall'articolo 187 del D. Lgs. n. 267/2000;

6-di dare atto che al 31 dicembre dell'esercizio 2017 non esistono debiti fuori bilancio, come risulta dalle dichiarazioni rilasciate dai responsabili di area prot. 03005 del 16.03.2018 e prot. 03379-03380 del 27.03.2018;

7-di dare atto che questo ente, sulla base della tabella di riscontro dei parametri di deficitarietà strutturale redatta ai sensi del DM Interno del 18/02/2013, risulta non deficitario;

8-di dare atto che risultano rispettati i vincoli di finanza pubblica relativi al pareggio di bilancio per l'anno 2017, come risulta dalla certificazione inviata alla Ragioneria Generale dello Stato, in data 29/03/2018;

9-di dare atto della parificazione dei conti annuali resi dall'economista comunale, dagli agenti contabili, dal tesoriere e dai consegnatari dei beni mobili approvata con determina n. 7 del 06/04/2018 del responsabile dell'area economico finanziaria;

10-di dare atto della determinazione del riaccertamento ordinario dei residui attivi e passivi approvato con delibera di Giunta comunale n. 35 del 14/03/2018;

11-di dare atto che entro dieci giorni dall'approvazione ed ai sensi dell'articolo 16, comma 26, del decreto legge 13 agosto 2011, n. 138, convertito con modificazioni dalla legge n. 148/2011 e del DM Interno 23 gennaio 2012, l'elenco delle spese di rappresentanza sostenute dagli organi di governo nell'esercizio 2017 deve essere:

- a) trasmesso alla competente sezione regionale di controllo della Corte dei conti;
- b) pubblicato sul sito internet istituzionale dell'ente.

12- di dare atto infine:

- a) che è stato rispettato il vincolo sulla spesa del personale per l'anno 2017, di cui all'articolo 1, comma 557 della legge n. 296/2006 e s.m.i.;
- b) che dalla nota informativa predisposta ai sensi dell'art. 11, comma 6, lett. j) del D.lgs. 118/2011 le partite debitorie e creditore tra l'Ente e le sue società partecipate conciliano con le rispettive scritture contabili;
- c) che anche sulla base dell'atto d'indirizzo approvato il 20 febbraio 2018 dall'Osservatorio della finanza locale del Ministero dell'Interno sulla revisione dei parametri per l'individuazione degli enti locali strutturalmente deficitari di cui all'art. 242 del TUEL, applicati al rendiconto 2017 a fini conoscitivi, il comune risulta non deficitario;
- d) che al rendiconto è allegata l'attestazione dei tempi medi di pagamento relativi all'anno 2017, resa ai sensi del d.L. n. 66/2014, convertito in legge n. 89/2014;

13- di trasmettere copia della presente deliberazione al Tesoriere comunale ed agli agenti contabili interni

14-di pubblicare il rendiconto della gestione pubblicato sul sito internet in forma sintetica, aggregata e semplificata, ai sensi del DPCM 22 settembre 2014.

Su proposta del Sindaco, stante l'urgenza;

Con successiva e separata votazione **favorevole unanime**,

DELIBERA

15-di dichiarare il presente provvedimento immediatamente eseguibile, ai sensi e per gli effetti dell'art. 134, comma 4, del D.Lgs. n. 267/2000.

Letto, approvato e sottoscritto.

Il Sindaco

Firmato da:
MARISA ZANOTTI
Valido da: 16-11-2017 17:54:15 a: 26-11-2020 00:59:59
Riferimento temporale 'SigningTime': 10-05-2018 14:52:37

Il Segretario Comunale

Firmato da:
FERNANDO FAUCI
Valido da: 18-06-2015 02:00:00 a: 18-06-2018 01:59:59
Riferimento temporale 'SigningTime': 10-05-2018 11:54:36

Certificazione dei parametri obiettivi per i comuni ai fini dell'accertamento della condizione di ente strutturalmente deficitario per il triennio 2013-2015

COMUNE DI SALE MARASINO
PROVINCIA DI BRESCIA

Approvazione rendiconto dell'esercizio 2017
con delibera n. 17 del 09.05.2018



No

Codice Ente
1030151600

Parametri da considerare per l'individuazione delle condizioni strutturalmente deficitarie


1 Valore negativo del risultato contabile di gestione superiore in termini di valore assoluto al 5 per cento rispetto alle entrate correnti (a tali fini al risultato contabile si aggiunge l'avanzo di amministrazione utilizzato per le spese di investimento)	<input type="checkbox"/> Si	<input checked="" type="checkbox"/> No
2 Volume dei residui attivi di nuova formazione provenienti dalla gestione di competenza e relativi ai titoli I e III, con l'esclusione delle risorse a titolo di fondo sperimentale di riequilibrio di cui all'articolo 2 del decreto legislativo n. 23 del 2011 o di fondo di solidarietà di cui all'articolo 1, comma 380 della legge 24 dicembre 2012 n. 228, superiori al 42 per cento rispetto ai valori di accertamento delle entrate dei medesimi titoli I e III esclusi gli accertamenti delle predette risorse a titolo di fondo sperimentale di riequilibrio o di fondo di solidarietà	<input type="checkbox"/> Si	<input checked="" type="checkbox"/> No
3 Ammontare dei residui attivi provenienti dalla gestione dei residui attivi e di cui al titolo I e al titolo III superiore al 65 per cento, ad esclusione eventuali residui da risorse a titolo di fondo sperimentale di riequilibrio di cui all'articolo 2 del decreto legislativo n. 23 o di fondo di solidarietà di cui all'articolo 1 comma 380 della legge 24 dicembre 2012 n. 228, rapportata agli accertamenti della gestione di competenza delle entrate dei medesimi titoli I e III ad esclusione degli accertamenti delle predette risorse a titolo di fondo sperimentale di riequilibrio o di fondo di solidarietà	<input type="checkbox"/> Si	<input checked="" type="checkbox"/> No
4 Volume dei residui passivi complessivi provenienti dal titolo I superiore al 40 per cento degli impegni della medesima spesa corrente	<input type="checkbox"/> Si	<input checked="" type="checkbox"/> No
5 Esistenza di procedimenti di esecuzione forzata superiore allo 0,5 per cento delle spese correnti anche se non hanno prodotto vincoli a seguito delle disposizioni di cui all'articolo 159 del tuoei	<input type="checkbox"/> Si	<input checked="" type="checkbox"/> No
6 volume complessivo delle spese di personale a vario titolo rapportato al volume complessivo delle entrate correnti desumibili dai titoli I, II e III superiore al 40 per cento per i comuni inferiori a 5.000 abitanti, superiore al 39 per cento per i comuni da 5.000 a 29.999 abitanti e superiore al 38 per cento per i comuni oltre i 29.999 abitanti; tale valore è calcolato al netto dei contributi regionali nonché di altri enti pubblici finalizzati a finanziare spese di personale per cui il valore di tali contributi va detratto sia al numeratore che al denominatore del parametro	<input type="checkbox"/> Si	<input checked="" type="checkbox"/> No
7 Consistenza dei debiti di finanziamento non assistiti da contribuzioni superiore al 150 per cento rispetto alle entrate correnti per gli enti che presentano un risultato contabile di gestione positivo e superiore al 120 per cento per gli enti che presentano un risultato contabile di gestione negativo, fermo restando il rispetto del limite di indebitamento di cui all'articolo 204 del tuoei con le modifiche di cui di cui all'art. 8, comma 1 della legge 12 novembre 2011, n. 183, a decorrere dall'1 gennaio 2012	<input type="checkbox"/> Si	<input checked="" type="checkbox"/> No
8 Consistenza dei debiti fuori bilancio riconosciuti nel corso dell'esercizio superiore all'1 per cento rispetto ai valori di accertamento delle entrate correnti, fermo restando che l'indice si considera negativo ove tale soglia venga superata in tutti gli ultimi tre esercizi finanziari	<input type="checkbox"/> Si	<input checked="" type="checkbox"/> No
9 Eventuale esistenza al 31 dicembre di anticipazioni di tesoreria non rimborsate superiori al 5 per cento rispetto alle entrate correnti	<input type="checkbox"/> Si	<input checked="" type="checkbox"/> No
10 Ripiano squilibri in sede di provvedimento di salvaguardia di cui all'art. 193 del tuoei con misure di alienazione di beni patrimoniali e/o avanzo di amministrazione superiore al 5% dei valori della spesa corrente, fermo restando quanto previsto dall'articolo 1, commi 443 e 444 della legge 24 dicembre 2012 n. 228 a decorrere dall'1 gennaio 2013; ove sussistano i presupposti di legge per finanziare il riequilibrio in più esercizi finanziari, viene considerato al numeratore del parametro l'intero importo finanziato con misure di alienazione di beni patrimoniali, oltre che di avanzo di amministrazione, anche se destinato a finanziare lo squilibrio nei successivi esercizi finanziari	<input type="checkbox"/> Si	<input checked="" type="checkbox"/> No

Si attesta che i parametri suindicati sono stati determinati in base alle risultanze amministrativo-contabili dell'ente.

SALE MARASINO
Data 31.12.2017

Bollo
dell'ente

Il Responsabile del Servizio Finanziario
Zanotti Rag. Loretta




**COMUNE DI SALE MARASINO
PROVINCIA DI BRESCIA**

**BILANCIO DI PREVISIONE 2019-2021
ALLEGATO ai sensi dell'art. 172 del d.lgs. 18.08.200, n. 267
ENTI PARTECIPATI**

Elenco degli indirizzi internet di pubblicazione del rendiconto della gestione, del bilancio consolidato deliberati e relativi al penultimo esercizio antecedente quello cui si riferisce il bilancio.

DENOMINAZIONE	QUOTA DI PARTECIPAZ.	CONTROLLATA/ PARTECIPATA	Sito internet ove sono disponibili i bilanci
Tutela Ambientale del Sebino srl	2,05%	partecipata	www.tassrl.it
Consorzio Forestale del Sebino	9,09%	partecipata	www.sebinfor.it



COMUNE DI SALE MARASINO (Prov. BS)

SERVIZIO FINANZIARIO

NOTA INTEGRATIVA AL BILANCIO DI PREVISIONE 2019-2021

Il bilancio di previsione finanziario rappresenta lo strumento attraverso il quale gli organi di governo dell'Ente, nell'ambito dell'esercizio della propria funzione di indirizzo e programmazione, definiscono le risorse da destinare a missioni e programmi in coerenza con quanto previsto dai documenti della programmazione. Il bilancio di previsione 2019-2021 è stato redatto nel rispetto dei principi generali ed applicati di cui al d.Lgs. n. 118/2011. Dal 2016 per tutti gli enti al bilancio di previsione deve essere allegata la **nota integrativa**, contenente almeno i seguenti elementi:

- 1) i criteri di valutazione adottati per la formulazione delle previsioni, con particolare riferimento agli stanziamenti riguardanti gli accantonamenti per le spese potenziali e al fondo crediti di dubbia esigibilità, dando illustrazione dei crediti per i quali non è previsto l'accantonamento a tale fondo;
- 2) l'elenco analitico delle quote vincolate e accantonate del risultato di amministrazione presunto al 31 dicembre dell'esercizio precedente, distinguendo i vincoli derivanti dalla legge e dai principi contabili, dai trasferimenti, da mutui e altri finanziamenti, vincoli formalmente attribuiti dall'ente e dei relativi utilizzi;
- 3) l'elenco degli interventi programmati per spese di investimento finanziati col ricorso al debito e con le risorse disponibili;
- 4) nel caso in cui gli stanziamenti riguardanti il fondo pluriennale vincolato comprendono anche investimenti ancora in corso di definizione, le cause che non hanno reso possibile porre in essere la programmazione necessaria alla definizione dei relativi cronoprogrammi;
- 5) l'elenco delle garanzie principali o sussidiarie prestate dall'ente a favore di enti e di altri soggetti ai sensi delle leggi vigenti;
- 6) gli oneri e gli impegni finanziari stimati e stanziati in bilancio, derivanti da contratti relativi a strumenti finanziari derivati o da contratti di finanziamento che includono una componente derivata;
- 7) l'elenco dei propri enti ed organismi strumentali, precisando che i relativi bilanci consuntivi sono consultabili nel proprio sito internet fermo restando quanto previsto per gli enti locali dall'articolo 172, comma 1, lettera a) del decreto legislativo 18 agosto 2000, n. 267;
- 8) l'elenco delle partecipazioni possedute con l'indicazione della relativa quota percentuale;
- 9) altre informazioni riguardanti le previsioni, richieste dalla legge o necessarie per l'interpretazione del bilancio.

1. I criteri di valutazione adottati per la formulazione delle previsioni

Di seguito vengono evidenziati i criteri di formulazione delle previsioni relative al triennio, distintamente per la parte entrata e per la parte spesa. Nell'illustrare le entrate, si premette che sono stati considerati gli effetti della legge di bilancio 2019, n. 145 dell' 30.12.2018, la quale prevede lo sblocco degli aumenti dei tributi locali.

1.1. Le entrate¹

Per quanto riguarda le entrate, le previsioni relative al triennio 2019-2021 sono state formulate tenendo in considerazione il trend storico degli esercizi precedenti, ove disponibile, ovvero, le basi informative (catastale, tributaria, ecc.) e le modifiche normative che hanno impatto sul gettito. Nel prospetto seguente sono riportati i criteri di valutazione per la formulazione delle principali entrate:

¹ Il punto 9.11.2 del principio della programmazione dispone che la nota integrativa dedichi particolare attenzione "alle previsioni riguardanti le principali imposte e tasse, agli effetti connessi alle disposizioni normative vigenti, con separata indicazione di quelle oggetto di prima applicazione e di quelle recanti esenzioni o riduzioni, con l'indicazione della natura delle agevolazioni, dei soggetti e delle categorie dei beneficiari e degli obiettivi perseguiti.

IMPOSTA MUNICIPALE PROPRIA (IMU)

Principali norme di riferimento	Art. 13 del decreto legge n. 201/2011, conv. in legge n. 201/2011 Artt. 7 e 8 del d.Lgs. n. 23/2011 Art. 1, commi 639-731, legge n. 147/2013		
Gettito previsto nell'anno precedente a quello di riferimento	680.000,00		
Gettito previsto nel triennio	2019	2020	2021
	680.000,00	680.000,00	680.000,00
Effetti connessi a modifiche legislative previste sugli anni della previsione	<i>Non sono previste modifiche legislative per gli anni della previsione. La legge di bilancio 2019, non prevede il blocco tariffario in vigore fino al 31.12.2018. E' stata iscritta a bilancio una previsione pari a quella del 2018.</i>		
Effetti connessi alla modifica delle aliquote	<i>Nessuna modifica.</i>		
Effetti connessi a disposizioni recanti esenzioni e riduzioni previsti dalla legge	<i>Nessuna modifica</i>		
Effetti connessi a disposizioni recanti esenzioni e riduzioni previsti dal regolamento	<i>Nessuna modifica</i>		

TRIBUTO COMUNALE SUI SERVIZI INDIVISIBILI (TASI)

Principali norme di riferimento	Art. 1, commi 639-731, legge n. 147/2013 Art. 1, commi 14,21,22,53,54 Legge 208/2015		
Gettito previsto nell'anno precedente a quello di riferimento	2.500,00		
Gettito previsto nel triennio	2019	2020	2021
	2.500,00	2.500,00	2.500,00
Effetti connessi a modifiche legislative previste sugli anni della previsione	<i>La previsione di bilancio per gli anni della previsione tiene conto delle modifiche apportate della legge 208/2015 che prevede l'esenzione per gli immobili destinati ad abitazione principale ad eccezione delle categorie A/1, A/8 e A9. La previsione tiene conto dell'effettivo gettito dovuto dalle abitazioni tenute al pagamento.</i>		
Effetti connessi alla modifica delle aliquote	<i>Nessuna modifica.</i>		
Effetti connessi a disposizioni recanti esenzioni e riduzioni previsti dalla legge	<i>Nessuna modifica.</i>		
Effetti connessi a disposizioni recanti esenzioni e riduzioni previsti dal regolamento	<i>Nessuna modifica.</i>		

TASSA SUI RIFIUTI (TARI)

Principali norme di riferimento	Art. 1, commi 639-731, legge n. 147/2013		
Gettito previsto nell'anno precedente a quello di riferimento	445.000,00		
Gettito previsto nel triennio	2019	2020	2021
	450.000,00	450.000,00	450.000,00
Effetti connessi a modifiche legislative previste sugli anni della previsione	<i>Nessuna modifica</i>		

Effetti connessi alla modifica delle tariffe	Le tariffe vengono aggiornate annualmente sulla scorta del piano finanziario.
Effetti connessi a disposizioni recanti esenzioni e riduzioni previsti dalla legge	Nessuna modifica.
Effetti connessi a disposizioni recanti esenzioni e riduzioni previsti dal regolamento	Nessuna modifica.

ADDIZIONALE COMUNALE ALL'IRPEF

Principali norme di riferimento	Decreto legislativo 28 settembre 1998, n. 360		
Gettito conseguito nel penultimo esercizio precedente	251.857,67 addizionale incassata riferita all'annualità 2017		
Gettito previsto nell'anno precedente a quello di riferimento	220.000,00		
Gettito previsto nel triennio	2019	2020	2021
	222.000,00	230.000,00	230.000,00
Effetti connessi a modifiche legislative previste sugli anni della previsione	Nessuna modifica.		
Effetti connessi alla modifica delle aliquote	Nessuna modifica. Si tenga presente che la legge di bilancio 2019 non prevede il blocco degli aumenti dei tributi locali.		
Effetti connessi a disposizioni recanti esenzioni e riduzioni previsti dalla legge	Nessuna modifica per gli anni della previsione.		
Effetti connessi a disposizioni recanti esenzioni e riduzioni previsti dal regolamento	Nessuna modifica per gli anni della previsione.		

TASSA OCCUPAZIONE SPAZI ED AREE PUBBLICHE (TOSAP)

Principali norme di riferimento	Capo II del d.Lgs. n. 507/1993		
Gettito previsto nell'anno precedente a quello di riferimento	27.000,00		
Gettito previsto nel triennio	2019	2020	2021
	27.000,00	22.000,00	22.000,00
Effetti connessi a modifiche legislative previste sugli anni della previsione	Nessuna modifica. La previsione è stata fatta sulla base della previsione del 2018.		
Effetti connessi alla modifica delle tariffe	Nessuna modifica. Si tenga presente che la legge di bilancio 2019 non prevede il blocco degli aumenti dei tributi locali.		
Effetti connessi a disposizioni recanti esenzioni e riduzioni previsti dalla legge	Nessuna modifica per gli anni della previsione.		
Effetti connessi a disposizioni recanti esenzioni e riduzioni previsti dal regolamento	Nessuna modifica per gli anni della previsione.		

IMPOSTA COMUNALE SULLA PUBBLICITA' (canone)

Principali norme di riferimento	Capo I del d.Lgs. n. 507/1993		
Gettito previsto nell'anno precedente a quello di riferimento	5.600,00		
Gettito previsto nel triennio	2019	2020	2021
	5.600,00	5.600,00	5.600,00
Effetti connessi a modifiche legislative previste sugli anni della previsione	Nessuna modifica. Con determina del responsabile dell'area finanziaria n. 37 del 21.12.2016, il servizio per l'accertamento e la riscossione dell'imposta comunale sulla pubblicità e dei diritti sulle pubbliche affissioni compresa la materiale affissione dei manifesti, è stato affidato in concessione per il triennio 2017/2019.		
Effetti connessi alla modifica delle tariffe	Il nostro Ente con deliberazione del Consiglio comunale n. 7 del 23/02/1998 ha deliberato, avvalendosi dell'art. 11, comma 10 della Legge 449/1997, la maggiorazione del 20% delle tariffe base. Considerato che la fonte legislativa dell'aumento è stata abrogata, il comma 919 della Legge di bilancio 2019 ripristina la facoltà agli enti di deliberare la maggiorazione, solo per le superfici superiori al metro quadrato, con apposito atto deliberativo. Per l'anno 2019 le tariffe per le superfici superiori al metro quadrato risultano uguali al 2018, mentre per le superfici inferiori al metro quadrato risultano le tariffe base da DPCM 16 febbraio 2001 (inferiori a quelle applicate dal comune nel 2018).		
Effetti connessi a disposizioni recanti esenzioni e riduzioni previsti dalla legge	Nessuna modifica per gli anni della previsione, in quanto il servizio è in concessione con erogazione di un canone fisso.		
Effetti connessi a disposizioni recanti esenzioni e riduzioni previsti dal regolamento	Nessuna modifica per gli anni della previsione		

IMPOSTA DI SOGGIORNO

Principali norme di riferimento	D.Lgs. 14 marzo 2011, n. 23		
Gettito previsto nell'anno precedente a quello di riferimento	15.000,00		
Gettito previsto nel triennio	2019	2020	2021
	15.000,00	15.000,00	15.000,00
Effetti connessi a modifiche legislative previste sugli anni della previsione	L'art. 4, comma 7 del decreto legge 24 aprile 2017, n. 50, convertito con legge 21 giugno 2017, n. 95 ha disposto che a decorrere dall'anno 2017 gli enti hanno la facoltà di applicare l'imposta di soggiorno in deroga all'art. 1 comma 169 della legge 27 dicembre 2006, n. 296, nonché in deroga all'art. 1, comma 26 della legge 28 dicembre 2015, n. 208.		
Effetti connessi alla modifica delle tariffe	Imposta istituita nel 2018 in linea con i comuni facenti parte al protocollo d'intesa tra i comuni del Lago d'Iseo e le province di Brescia e Bergamo per favorire l'attrattività territoriale turistica e commerciale del Sebino. Per il triennio di riferimento si confermano le tariffe del 2018 con applicazione dal 1 aprile al 31 ottobre di ogni anno, tariffa euro 1,00 a pernottamento fino ad un massimo di 10 pernottamenti consecutivi per tutte le strutture ricettive.		
Effetti connessi a disposizioni recanti esenzioni e riduzioni previsti dalla legge	Nessuna modifica per gli anni della previsione		
Effetti connessi a disposizioni recanti esenzioni e riduzioni previsti dal regolamento	Esclusione per i minori fino al compimento del tredicesimo anno di età.		

Inoltre per le seguenti entrate si mettono in evidenza alcuni aspetti qualificanti delle previsioni:

Proventi recupero evasione tributaria

I proventi relativi al recupero dell'evasione tributaria iscritti a bilancio sono in linea con la media dei cinque anni precedenti. I proventi iscritti a bilancio sono stati opportunamente svalutati.

Fondo di solidarietà comunale

E' stato iscritto a bilancio nella misura dell'anno 2018. Il comma 921 della legge di bilancio stabilisce che il fondo di solidarietà comunale è confermato per l'anno 2019 sulla base degli importi indicati per ciascun ente negli allegati al decreto del Presidente del Consiglio dei Ministri 7 marzo 2018, pubblicato nella Gazzetta Ufficiale n. 83 del 10 aprile 2018, fatte salve le nuove "operazioni aritmetiche" necessarie per considerare i nuovi comuni risultanti da procedure di fusione.

Proventi sanzioni codice della strada

Le sanzioni del codice della strada sono state iscritte a bilancio nella medesima misura iniziale dell'esercizio precedente. I proventi sono stati opportunamente svalutati.

Altre entrate di particolare rilevanza

Sono rinvenibili a bilancio tutte le entrate legate alla rese di servizi pubblici, anche a domanda individuate. La maggiore entrata dei servizi pubblici è rappresentata dalle rette degli ospiti della casa di riposo pari a euro 2.057.000,00, per tali rette non sono stati previsti aumenti anche se il gestore ha chiesto l'applicazione dell'adeguamento ISTAT.

1.2. Le spese²

Per quanto riguarda le **spese correnti**, le previsioni sono state formulate sulla base:

- dei contratti in essere (mutui, personale, utenze, altri contratti di servizio quali rifiuti, pulizie, illuminazione pubblica, ecc.);
- delle spese necessarie per l'esercizio delle funzioni fondamentali;
- delle richieste formulate dai vari responsabili, opportunamente riviste alla luce delle risorse disponibili e delle scelte dell'amministrazione effettuare in relazione agli obiettivi indicati nel Documento Unico di Programmazione (DUP);

Fondo crediti di dubbia esigibilità

Il Fondo crediti di dubbia esigibilità rappresenta un accantonamento di risorse che gli enti devono stanziare nel bilancio di previsione al fine di limitare la capacità di spesa alle entrate effettivamente esigibili e che giungono a riscossione, garantendo in questo modo gli equilibri di bilancio. Il principio contabile della contabilità finanziaria prevede criteri puntuali di quantificazione delle somme da accantonare a FCDE, secondo un criterio di progressività che - a regime - dispone che l'accantonamento sia pari alla media del non riscosso dei cinque anni precedenti, laddove tale media sia calcolata considerando gli incassi in c/competenza sugli accertamenti in c/competenza di ciascun esercizio.

Tenendo in considerazione le due faq di Arconet n. 25 e 26 di fine ottobre 2017, i passaggi per il calcolo dello stanziamento dell'accantonamento per il FCDE sono i seguenti:

- individuazione delle entrate che possono comportare crediti di dubbia e difficile esigibilità;
- calcolo della media delle riscossioni nell'ultimo quinquennio, utilizzando uno tra i seguenti metodi: media semplice, rapporto tra la sommatoria delle riscossioni di ciascun anno ponderati con specifici pesi e gli accertamenti di ciascun anni ponderati con gli stessi pesi, media ponderata;

Per ciascuna delle tre tipologie di media sopra indicate è possibile considerare tra le riscossioni in competenza anche quelle effettuate nell'anno successivo in conto residui dell'esercizio precedente (dunque è possibile considerare come riscossioni dell'esercizio T, anche le riscossioni effettuate nell'esercizio T+1 in conto residui dell'anno T). In tal caso è necessario far slittare indietro di un anno il quinquennio di calcolo (dunque nel caso del calcolo dello stanziamento per il 2019, è necessario fare riferimento al quinquennio 2013/2017). Per i primi due anni 2013, 2014 il rapporto deve essere fatto tra riscossioni in conto competenza dell'anno + riscossioni in conto residui realizzate nell'anno / accertamenti in conto competenza dell'anno,

² Per la spesa, relativamente al contenuto di ciascun programma di spesa, la nota integrativa illustra i criteri di formulazione delle previsioni, con riguardo, in particolare:

- alle varie tipologie di spesa e ai relativi riferimenti legislativi, con indicazione dei corrispondenti stanziamenti del bilancio triennale;
- agli stanziamenti riguardanti gli accantonamenti ai fondi spese e ai fondi rischi, con particolare riferimento al fondo crediti di dubbia esigibilità.

mentre per gli anni 2015, 2016 e 2017 tra riscossioni in conto competenza dell'anno + riscossioni in conto residui dell'anno successivo e riferite all'anno precedente/accertamenti in conto competenza dell'anno. I commi 1015-1018 della legge finanziaria 2019 consentono di applicare la percentuale dell'80% di accantonamento minimo al Fondo crediti di dubbia esigibilità per l'anno 2019 anziché l'85%. Tale facoltà è concessa agli enti che, al 31 dicembre 2018, rispettano contemporaneamente le seguenti condizioni: a) l'indicatore annuale di tempestività dei pagamenti relativo al 2018 è rispettoso dei termini di pagamento indicati dal decreto legislativo n. 231/2002; b) è stato pagato almeno il 75% dell'importo delle fatture ricevute e scadute nel 2018; C) il debito commerciale residuo, rilevato al 31.12.2018, è diminuito del 10% rispetto a quello risultante nel 2017, oppure si è azzerato, oppure è costituito dai soli debiti oggetto di contenzioso o contestazione.

L'ente rispetta contemporaneamente le condizioni sopra esposte:

- a) l'indicatore annuale di tempestività dei pagamenti relativo all'anno 2018 è rispettoso dei termini di pagamento indicati dal decreto legislativo n. 231/2002, ed è in fase di pubblicazione sul sito istituzionale;
- b) sono state pagate tutte le fatture pervenute e scadute al 31.12.2018 di competenza dell'ente. Risultano pervenute e scadute tre fatture di Telecom, per le quali con nostro prot. n. 6030 del 07/06/2018 tramite pec sono state chieste le note di credito in quanto trattasi di fatture non di nostra competenza, ad oggi non ancora pervenute;
- c) il debito commerciale residuo è stato interamente azzerato.

L'ente si è avvalso di tale facoltà, accantonando la quota minima,

- previsione 2019: 80%
- previsione 2020: 95%
- previsione 2021: 100%

Le entrate per le quali, in collaborazione con i responsabili di area, si ritiene di procedere all'accantonamento al Fondo crediti di dubbia esigibilità sono le seguenti:

Tip/Cat	DESCRIZIONE	FCDE
1.01.01.08/1.01.01.06/1.01.01.76	ICI-IMU-TASI recupero evasione tributaria	SI
1.01.01.52	TOSAP	SI
1.01.01.51	TARI	SI
3.02.02.01	Proventi sanzioni codice della strada	SI
3.01.02.01	Proventi scuolabus, mensa e fisso asilo	SI
3.01.02.01	Proventi servizi di assistenza sociale	SI
3.01.01.01	Proventi rette RSA	SI
3.01.03.02	Proventi fitti reali di fabbricati e alloggi comunali	SI
3.05.02.03	Rimborsi e recuperi	SI

Le entrate per le quali non si è proceduto all'accantonamento al Fondo crediti di dubbia esigibilità, il quanto dal conteggio effettuato a norma di legge, risulta che gli incassi sono superiori o uguali all'accertamento, e accertate per cassa sono:

diritti di segreteria, diritti per il rilascio delle carte di identità, proventi e diritti per servizi cimiteriali, introiti da manifestazioni turistiche, proventi per parcheggi a pagamento, interessi attivi, rimborso quote ammortamento mutui.

Il metodo di calcolo utilizzato è quello della media semplice.

Nelle schede allegate è riportato l'accantonamento al Fondo crediti di dubbia esigibilità per le singole entrate, di cui si riporta il riepilogo

BILANCIO 2019

DESCRIZIONE	Previsione 2019 di entrata	% a bilancio del FCDE	Stanziamen- to FCDE
Tassa rifiuti	475.000,00	80%	47.540,94
Proventi recupero evasione tributaria	83.000,00	80%	40.472,60
TOSAP	27.000,00	80%	1.875,82
Proventi sanzioni codice della strada	22.000,00	80%	2.904,18
Proventi scolastici	107.760,00	80%	4.802,97
Proventi servizi sociali	39.000,00	80%	479,31
Proventi rette RSA	2.057.000,00	80%	4.244,41
Fitti attivi	27.151,00	80%	679,77
TOTALE			103.000,00

BILANCIO 2020

DESCRIZIONE	Previsione 2020 di entrata	% a bilancio del FCDE	Stanziamen- to FCDE
Tassa rifiuti	470.000,00	95%	55.936,03
Proventi recupero evasione tributaria	62.000,00	95%	35.901,15
TOSAP	22.000,00	95%	1.815,02
Proventi sanzioni codice della strada	20.000,00	95%	3.135,20
Proventi scolastici	107.400,00	95%	5.690,60
Proventi servizi sociali	39.000,00	95%	569,18
Proventi rette RSA	2.100.000,00	95%	5.145,59
Fitti attivi	27.151,00	95%	807,23
TOTALE			109.000,00

BILANCIO 2021

DESCRIZIONE	Previsione 2021 di entrata	% a bilancio del FCDE	Stanziamen- to FCDE
Tassa rifiuti	465.000,00	100%	58.362,27
Proventi recupero evasione tributaria	60.000,00	100%	36.571,62
TOSAP	22.000,00	100%	1.910,55
Proventi sanzioni codice della strada	20.000,00	100%	3.300,21
proventi scolastici	107.400,00	100%	5.990,09
Proventi servizi sociali	39.000,00	100%	599,14
Proventi rette RSA	2.100.000,00	100%	5.416,41
Fitti attivi	27.151,00	100%	849,71
TOTALE			113.000,00

Fondi di riserva

Il **Fondo di riserva** di competenza rientra nelle percentuali previste dall' art. 166 del TUEL (min. 0,30% e max 2% delle spese correnti iscritte in bilancio). Nel triennio è stato previsto: 0,30% - euro 16.100,00 per il 2019, 0,30% - euro 16.059,00 per il 2020 e 0,34% - euro 18.185,00 per il 2021. Ai sensi del comma 2-bis dell'art. 166 la metà della quota minima è riservata alla copertura di eventuali spese non prevedibili, la cui mancata effettuazione comporta danni certi all'amministrazione.

Per l'anno 2019 è stato inoltre stanziato un **fondo di riserva di cassa** dell'importo di €. 20.000,00, pari allo 0,26% (min 0,20%) delle spese finali previste in bilancio, in attuazione di quanto previsto dall'art. 166, comma 2-*quater*, del d.Lgs. n. 267/2000.

Accantonamenti per passività potenziali

Nel bilancio di previsione sono stati previsti i seguenti accantonamenti per passività potenziali:

DESCRIZIONE	ANNO 2019	ANNO 2020	ANNO 2021
Fondo oneri rinnovi contrattuali	6.000,00	7.400,00	8.800,00
Fondo per indennità di fine mandato Sindaco	1.023,00	1.023,00	1.023,00

Il principio contabile paragrafo 5.2 punto h) prevede, che a seguito di contenzioso in cui l'ente ha significative probabilità di soccombere, è tenuto a prevedere le risorse necessarie per il pagamento degli oneri previsti dalla sentenza.

L'ente, in riferimento ai contenzioni in atto, non si trova nella condizione di "significative probabilità di soccombere" come risulta dalle certificazioni rilasciate dai responsabili di area prot. n. 774-775 del 22.01.2019 e n. 846 del 23.01.2019.

Entrate e spese non ricorrenti

Nel bilancio di previsione non sono previste entrate non ricorrenti, in quanto la previsione è in linea con la media dei cinque anni precedenti.

2. Elenco analitico delle quote vincolate e accantonate del risultato di amministrazione presunto al 31 dicembre dell'esercizio precedente e del relativi utilizzi

Il risultato presunto di amministrazione dell'esercizio 2018 ammonta ad euro 995.787,89 così composto:

- parte accantonata euro 553.373,44
- parte vincolata euro 18.419,75
- parte investimenti euro 44.500,00
- parte disponibile euro 379.494,70

come risulta dall'apposito allegato del bilancio di previsione finanziario 2019-2021 redatto ai sensi del d.Lgs. n. 118/2011.

Il bilancio di previsione dell'esercizio 2019 non prevede l'utilizzo delle quote vincolate o accantonate del risultato di amministrazione.

Il p.c. relativo alla contabilità finanziaria, al punto 9.2, prevede che, fermo restando il prioritario utilizzo della quota libera dell'avanzo di amministrazione ai provvedimenti di salvaguardia degli equilibri, "La quota libera del risultato di amministrazione può essere utilizzata con il bilancio di previsione o con provvedimento di variazione di bilancio, solo a seguito dell'approvazione del rendiconto, per le finalità di seguito indicate in ordine di priorità:

- a) per la copertura dei debiti fuori bilancio;
- b) per i provvedimenti necessari per la salvaguardia degli equilibri di bilancio (per gli enti locali previsti dall'articolo 193 del TUEL) ove non possa provvedersi con mezzi ordinari;
- c) per il finanziamento di spese di investimento;
- d) per il finanziamento delle spese correnti a carattere non permanente;
- e) per l'estinzione anticipata dei prestiti."

Le quote accantonate del risultato di amministrazione sono utilizzabili solo a seguito del verificarsi dei rischi per i quali sono stati accantonati. Le quote del risultato di amministrazione destinata agli investimenti è costituita dalle entrate in conto capitale senza vincoli di specifica destinazione non spese, mentre le quote vincolate sono costituite da tutte le entrate che in base alla legge o ai principi contabili devono essere finalizzate a specifiche tipologie di spesa.

3. Elenco degli interventi programmati per spese di investimento finanziati col ricorso al debito e con le risorse disponibili

Nel triennio 2019-2021 sono previsti un totale di €. 1.642.122,74 di investimenti, così suddivisi:

Tipologia	ANNO 2019	ANNO 2020	ANNO 2021
Programma triennale OO PP	781.526,96		
Altre spese in conto capitale	348.813,00	81.500,00	81.500,00
TOTALE SPESE TIT. II - III		81.500,00	81.500,00
IMPEGNI REIMPUTATI DA 2018	348.782,78		
TOTALE SPESE DI INVESTIMENTO	1.479.122,74	81.500,00	81.500,00
di cui			
Tit. 2.04.06	=====	=====	=====

Tali spese sono finanziate con:

Tipologia	ANNO 2019	ANNO 2020	ANNO 2021
Alienazioni	19.184,00		
Contributi da altre A.P.	565.100,00		
Contributi da BIM	100.000,00		
Contributo Ministeriale Legge bilancio 2019	50.000,00		
Proventi permessi di costruire e assimilati	235.529,00	81.500,00	81.500,00
FPV di entrata parte capitale	209.034,01		
Contributi reimputati	139.748,77		
Contributo BIM 2018	160.526,96		
TOTALE	1.479.122,74	81.500,00	81.500,00

Nel triennio non sono previsti investimenti finanziati con il ricorso all'indebitamento.

4. Eventuali cause che hanno reso impossibile individuare il cronoprogramma di spesa degli investimenti

Non si rilevano cause che hanno reso impossibile individuare il cronoprogramma di spesa degli investimenti.

5. Elenco delle garanzie principali o sussidiarie prestate dall'ente a favore di enti e di altri soggetti ai sensi delle leggi vigenti.

Non risultano garanzie principali o sussidiarie prestate dall'ente a favore di enti o di altri soggetti, pubblici o privati.

6. Gli oneri e gli impegni finanziari stimati e stanziati in bilancio, derivanti da contratti relativi a strumenti finanziari derivati o da contratti di finanziamento che includono una componente derivata.

Non sono stati attivati contratti relativi a strumenti di finanza derivata.

7. Elenco dei propri enti ed organismi strumentali

ORGANISMI STRUMENTALI ³		SITO INTERNET	
NESSUNO			

ENTI STRUMENTALI CONTROLLATI ⁴		SITO INTERNET	
NESSUNO			

ENTI STRUMENTALI PARTECIPATI ⁵	Valore di attribuzione del patrimonio netto	SITO INTERNET	BILANCI SU SITO
NESSUNO			

8. Elenco delle partecipazioni possedute con l'indicazione della relativa quota percentuale

Il Comune di Sale Marasino ha una sola partecipazione societaria nella società "Tutela Ambientale del Sebino s.r.l." con una quota di partecipazione del 2,05%, nell'ultimo triennio (2015/2017) si è registrato un utile di esercizio. Il sito della società è www.fassrt.it dove sono consultabili i relativi bilanci.

Con deliberazione di consiglio comunale n. 52 del 20 dicembre 2018 si è proceduto all'approvazione del piano di razionalizzazione ai sensi dell'art. 20 del D.lgs. 19.08.2016, n. 175, con il quale si conferma il mantenimento della partecipazione.

Non sono previsti oneri finanziari a carico del bilancio comunale per tale società.

SOCIETA' DI CAPITALI CONTROLLATE IN VIA DIRETTA	QUOTA DI PARTECIPAZIONE
NESSUNA	

SOCIETA' DI CAPITALI PARTECIPATE IN VIA DIRETTA	QUOTA DI PARTECIPAZIONE
TUTELA AMBIENTALE DEL SEBINO S.R.L.	2,05%

³ L'articolo 9, comma 7, del DPCM 28 dicembre 2011 definisce "organismi strumentali delle regioni e degli enti locali, le loro articolazioni organizzative, anche a livello territoriale, dotate di autonomia gestionale e contabile, prive di personalità giuridica".

⁴ L'articolo 21 del DPCM 28 dicembre 2011 definisce ente strumentale "l'azienda o l'ente, pubblico o privato, nel quale la regione o l'ente locale:

- a) ha il possesso, diretto o indiretto, della maggioranza dei voti esercitabili nell'ente o nell'azienda;
- b) ha il potere assegnato da legge, statuto o convenzione di nominare o rimuovere la maggioranza dei componenti degli organi decisionali, competenti a definire le scelte strategiche e le politiche di settore, nonché a decidere in ordine all'indirizzo, alla pianificazione ed alla programmazione dell'attività di un ente o di un'azienda;
- c) esercita, direttamente o indirettamente, la maggioranza dei diritti di voto nelle sedute degli organi decisionali, competenti a definire le scelte strategiche e le politiche di settore, nonché a decidere in ordine all'indirizzo, alla pianificazione ed alla programmazione dell'attività dell'ente o dell'azienda;
- d) ha l'obbligo di ripianare i disavanzi, nei casi consentiti dalla legge, per percentuali superiori alla propria quota di partecipazione;
- e) esercita un'influenza dominante in virtù di contratti o clausole statutarie, nei casi in cui la legge consente tali contratti o clausole. I contratti di servizio pubblico e di concessione stipulati con enti o aziende che svolgono prevalentemente l'attività oggetto di tali contratti comportano l'esercizio di influenza dominante"

Il principio specifica che trattasi di enti strumentali controllati.

⁵ Secondo il principio gli enti strumentali partecipati sono gli enti pubblici e privati e le aziende nei cui confronti l'amministrazione pubblica ha una partecipazione in assenza delle condizioni di controllo.

Inoltre il Comune di Sale Marasino ha una partecipazione nel Consorzio Forestale del Sebino Bresciano "Sebinfor", con una quota di partecipazione del 9,09%, nell'ultimo triennio (2015/2017) si è registrato un utile di esercizio. Il sito del consorzio è www.sebinfor.it dove sono consultabili i relativi bilanci.

9. Altre informazioni riguardanti le previsioni, richieste dalla legge o necessarie per l'interpretazione del bilancio
Nessuna.

Sale Marasino, Il 23.01.2019



Il Responsabile dell'Area Finanziaria
Loretto Zanotti

A handwritten signature in black ink, appearing to read "Loretto Zanotti", written over the printed name.

