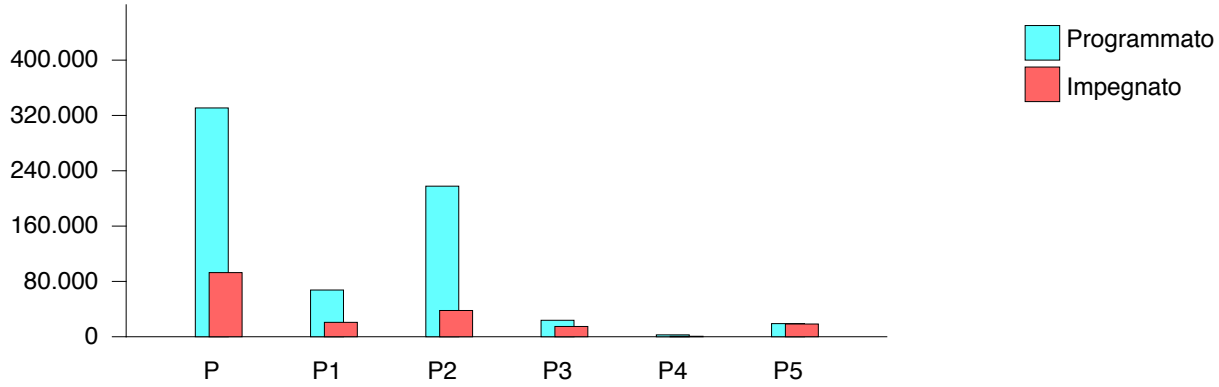

Distribuzione dei Progetti con raffronto tra programmazioni ed impegni

P1 -- Progetti in ambito "Scientifico, tecnico e professionale"

P2 -- Progetti in ambito "Umanistico e sociale"

P3 -- Progetti per "Certificazioni e corsi professionale"

P4 -- Progetti per "Formazione / aggiornamento personale"

P5 -- Progetti per "Gare e concorsi"

- Indice di spesa per le attività didattiche.

Si ottiene rapportando la somma degli impegni relativi agli aggregati A03, A04, A05, A06 e di tutti i progetti, al totale degli impegni:

Aggregato	Accertato	INDICE
Impegni su A3, A4, A5, A6 e Progetti	875.978,82	
Totale impegni	915.404,88	
Indice		**0,96**

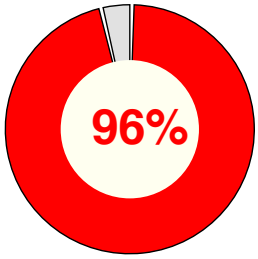

- Indice di spesa per le attività amministrative.

Si ottiene rapportando la somma degli impegni relativi agli aggregati A01 e A02 al totale degli impegni:

Aggregato	Accertato	INDICE
Impegni su A1, A2	39.426,06	
Totale impegni	915.404,88	
Indice		**0,04**

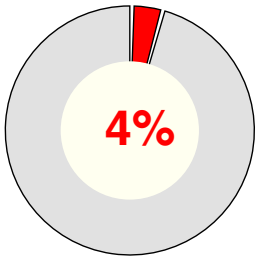

- Indice di incidenza dei residui passivi.

Rapporto tra gli impegni non pagati sul totalr degli impegni dell'esercizio di competenza:

Aggregato	Accertato	INDICE
Impegni non pagati	0,00	
Totale impegni	915.404,88	
Indice		**0,00**

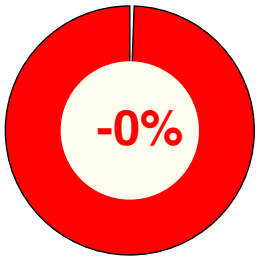

- Spesa pro-capite per alunno.

Rapporto tra il totale degli impegni ed il numero degli alunni:

Aggregato	Accertato	EURO
Totale impegni	915.404,88	
Numero alunni	1.333,00	
Indice		**686,73**

- Spesa amministrativa pro-capite per alunno.

Rapporto tra il totale degli impegni degli aggregati A01 e A02 ed il numero degli alunni:

Aggregato	Accertato	EURO
Totale impegni A1+A2	39.426,06	
Numero alunni	1.333,00	
Indice		**29,58**

Stato patrimoniale.

Il Conto del patrimonio (art. 18 comma 3 del regolamento) espone la consistenza patrimoniale della scuola, secondo una formulazione ispirata al codice civile. E' diviso in due sezioni: