



Consorzio dei Comuni B.I.M. di Valle Camonica

Deliberazione della Assemblea N° 3 del 28/04/2025

| |
|---|
| OGGETTO: ESAME E APPROVAZIONE RENDICONTO DI GESTIONE DELL'ESERCIZIO FINANZIARIO 2024 |
|---|

L'anno **duemilaventicinque**, il giorno **ventotto** del mese di **Aprile** alle ore **19:30**, nella sala delle Adunanze in Breno (BS), previa notifica degli inviti personali e con l'osservanza di tutte le formalità prescritte dallo Statuto e dalla legge, vennero oggi convocati a seduta i componenti l'Assemblea del Consorzio Comuni BIM di Valle Camonica:

Sono presenti N. 34 (Elenco Allegato) Delegati con diritto di voto su N. 47 componenti l'Assemblea.

Essendo legale il numero degli intervenuti **Il Presidente dell'Assemblea Fabio De Pedro** assume la presidenza e dichiara aperta la seduta per la trattazione dell'oggetto sopra indicato.

Partecipa all'adunanza **il Segretario Dott. Bernardi Marino**, il quale provvede alla redazione del presente verbale.

OGGETTO: ESAME E APPROVAZIONE RENDICONTO DI GESTIONE DELL'ESERCIZIO FINANZIARIO 2024

L' ASSEMBLEA CONSORTILE

SENTITA la relazione del Consigliere di Amministrazione Ruggero Bontempi;

PREMESSO CHE:

- con Decreto Legislativo n. 118 del 23 giugno 2011, recante disposizioni in materia di armonizzazione dei sistemi contabili e degli schemi di bilancio delle regioni, degli enti locali e dei loro organismi, sono stati individuati i principi contabili fondamentali del coordinamento della finanza pubblica ai sensi dell'art. 117, c. 3 della Costituzione;
- ai sensi dell'art. 3 del sopra citato D.lgs. 118/2011, le Amministrazioni pubbliche devono adeguare la propria gestione ai principi contabili generali e di competenza finanziaria;

VERIFICATO quanto indicato al punto 9.1 dell'allegato 4/2 del D.lgs. 118/2011, c.d. principio applicato della contabilità finanziaria, in merito alla gestione dei residui;

RILEVATO che nell'ambito delle operazioni propedeutiche alla formazione del rendiconto dell'esercizio 2024, il Servizio Economico Finanziario, di concerto con i Responsabili di Servizio, ha condotto un'approfondita analisi allo scopo di riallineare i valori degli accertamenti di entrata e degli impegni di spesa alla normativa di cui al D.lgs. 118/2011, così da fornire una situazione aggiornata della consistenza della massa dei residui provenienti dalla gestione di competenza dell'esercizio 2024 e degli esercizi precedenti;

RICHIAMATA la deliberazione del Consiglio di Amministrazione n. 21 in data 24/03/2025 "Art. 3 – Comma 4 – Punto 9.1 – Allegato 4/2 D.lgs. 118/2011. Riaccertamento ordinario dei residui";

RICORDATO che la variazione dei residui a seguito del loro riaccertamento, costituisce strumento di programmazione dell'Ente;

RICHIAMATA la deliberazione assembleare n. 19 del 27.12.2023 di approvazione del Bilancio di Previsione Finanziario 2024/2026 e le successive variazioni apportate con apposti atti;

RICHIAMATO l'art. 11 del D.lgs. 118/201 "Schemi di Bilancio";

RICHIAMATO l'art. 151, comma 5, del D.lgs. 267/2000 "Principi generali";

RICHIAMATO l'art. 227 del D.lgs. 267/2000 "Rendiconto di gestione";

RICHIAMATO l'art. 231 del D.lgs. 267/2000 "La relazione sulla gestione";

VISTO il DL. 30 aprile 2022 n. 56 (GU n. 103 del 30.04.2022), art. 3 comma 1;

VISTA la documentazione depositata agli atti predisposta dal competente Servizio dell'Ente;

PRESO ATTO della documentazione prodotta dal Tesoriere dell'Ente e depositata agli atti;

PRESO ATTO, in particolare del "prospetto dimostrativo del Risultato di Amministrazione" dal quale si possono evincere i dati relativi alle riscossioni, ai pagamenti, ai residui attivi e passivi conservati e la composizione del risultato di amministrazione;

PRESO ATTO dei parametri inerente gli Enti strutturalmente deficitari dai quali si evince che non ricorrono condizioni strutturalmente deficitarie;

PRESO ATTO del parere favorevole in ordine alla regolarità tecnica ed in ordine alla regolarità contabile espresso dal Responsabile Servizio Economico Finanziario, come da allegati alla proposta di delibera ai sensi dell'art. 49 del D.lgs. n. 267/2000 e s.m.i.;

VISTO il D.lgs. 267/2000;

VISTO il D.lgs. 118/2011 e s. m.e i.;

VISTO lo Statuto dell'Ente ed il vigente Regolamento di Contabilità;

VISTO il parere favorevole del Revisore dei Conti, dott. Pietro Morandini;

Con voti unanimi favorevoli resi in forma palese per alzata di mano:

DELIBERA

1) di approvare il Rendiconto dell'esercizio finanziario 2024 del Consorzio Comuni B.I.M. di Valle Camonica, così come previsto dal D.lgs. 118/2011 integrato e corretto dal D.lgs. 126/2014 e così come proposto dalla Giunta Esecutiva di cui alla deliberazione n. 22 del 24/03/2025;

2) di prendere atto dei seguenti dati finanziari:

| | | GESTIONE | | |
|--|-----|--------------|---------------|---------------------|
| | | RESIDUI | COMPETENZA | TOTALE |
| Fondo di cassa al 1° gennaio | | | | 19.323.015,76 |
| RISCOSSIONI | (+) | 1.615.176,53 | 18.455.916,54 | 20.071.093,07 |
| PAGAMENTI | (-) | 7.616.947,94 | 9.405.410,43 | 17.022.358,37 |
| | | | | |
| SALDO DI CASSA AL 31 DICEMBRE | (=) | | | 22.371.750,46 |
| | | | | |
| PAGAMENTI per azioni esecutive non regolarizzate al 31 dicembre | (-) | | | 0,00 |
| | | | | |
| FONDO DI CASSA AL 31 DICEMBRE | (=) | | | 22.371.750,46 |
| | | | | |
| RESIDUI ATTIVI | (+) | 1.833.366,69 | 2.015.471,86 | 3.848.838,55 |
| di cui residui attivi incassati alla data del 31/12 in conti postali e bancari in attesa del riversamento nel conto di tesoreria principale | | | | 0,00 |
| di cui derivanti da accertamenti di tributi effettuati sulla base della stima del dipartimento delle finanze | | | | 0,00 |
| RESIDUI PASSIVI | (-) | 7.145.034,92 | 6.048.618,80 | 13.193.653,72 |
| | | | | |
| FONDO PLURIENNALE VINCOLATO PER SPESE CORRENTI ⁽¹⁾ | (-) | | | 24.000,00 |
| FONDO PLURIENNALE VINCOLATO PER SPESE IN C.TO CAPITALE ⁽¹⁾ | (-) | | | 7.723.418,44 |
| FONDO PLURIENNALE VINCOLATO PER INCREMENTO DI ATTIVITÀ FINANZIARIE ⁽¹⁾ | (-) | | | 0,00 |
| | | | | |
| RISULTATO DI AMMINISTRAZIONE AL 31 DICEMBRE 2024 (A) ⁽²⁾ | (=) | | | 5.279.516,85 |
| Composizione del risultato di amministrazione al 31 dicembre 2024 | | | | |
| Parte accantonata ⁽³⁾ | | | | |
| Fondo crediti di dubbia esazione al 31/12/2024 ⁽⁴⁾ | | | | 55.303,26 |
| Accantonamento residui perenti al 31/12/2024 (solo per le regioni) ⁽⁵⁾ | | | | 0,00 |
| Fondo anticipazioni liquidità | | | | 0,00 |
| Fondo perdite società partecipate | | | | 106.895,81 |
| Fondo contenzioso | | | | 0,00 |
| Altri accantonamenti | | | | 0,00 |
| Totale parte accantonata (B) | | | | 162.199,07 |
| Parte vincolata | | | | |
| Vincoli derivanti da leggi e dai principi contabili | | | | 0,00 |
| Vincoli derivanti da trasferimenti | | | | 0,00 |
| Vincoli derivanti da contrazione di mutui | | | | 0,00 |
| Vincoli formalmente attribuiti dall'ente | | | | 0,00 |
| Altri vincoli da specificare | | | | 2.013.436,73 |
| Totale parte vincolata (C) | | | | 2.013.436,73 |
| Totale parte destinata agli investimenti (D) | | | | 0,00 |
| Totale parte disponibile (E)=(A)-(B)-(C)-(D) | | | | 3.103.881,05 |
| F) di cui Disavanzo da debito autorizzato e non contratto ⁽⁶⁾ | | | | 0,00 |
| Se E è negativo, tale importo è iscritto tra le spese del bilancio di previsione come disavanzo da ripianare ⁽⁸⁾ | | | | |

- 3) di approvare il conto economico e lo stato patrimoniale come da documenti depositati agli, che costituiscono allegato alla presente deliberazione;
- 4) di approvare gli allegati previsti dall'art. 11 del D.lgs. 118/2011 e s.m.i.;
- 5) di dare atto che nel corso dell'esercizio non si sono verificati eventi modificativi degli equilibri di bilancio tali da richiedere provvedimenti amministrativi di adeguamento e riequilibrio, come risulta dalla deliberazione assembleare n. 05 in data 02/05/2024 che costituisce allegato al rendiconto;

6) di prendere atto dell'inesistenza di debiti fuori bilancio;

7) di dare atto dei pareri espressi in premessa ai sensi dell'art. 49 del D.lgs. 267/2000;

Indi, stante l'urgenza di provvedere, con separata votazione, con voti unanimi favorevoli espressi in forma palese per alzata di mano:

DELIBERA

Di dichiarare il presente atto immediatamente eseguibile ai sensi dell'art. 134.4. del D.lgs. 267/2000.

Letto, confermato e sottoscritto digitalmente.

IL PRESIDENTE DELL'ASSEMBLEA
Fabio De Pedro

IL SEGRETARIO
Dott. Bernardi Marino

| COMUNE | PRESENZE | | |
|-----------------------|-----------|-----------|----------|
| | P | A | AG |
| ANGOLO TERME | X | | |
| ARTOGNE | X | | |
| BERZO DEMO | | X | |
| BERZO INFERIORE | X | | |
| BIENNO | X | | |
| BORNO | X | | |
| BOVEGNO | | X | |
| BRAONE | | X | |
| BRENO | X | | |
| CAPO DI PONTE | X | | |
| CEDEGOLO | X | | |
| CERVENO | X | | |
| CETO | X | | |
| CEVO | | X | |
| CIMBERGO | X | | |
| CIVIDATE CAMUNO | | X | |
| COLLIO | | X | |
| CORTENO GOLGI | X | | |
| DARFO BOARIO TERME | | X | |
| EDOLO | | X | |
| ESINE | X | | |
| GIANICO | | X | |
| INCUDINE | X | | |
| LOSINE | X | | |
| LOZIO | X | | |
| MALEGNO | X | | |
| MALONNO | | X | |
| MARONE | X | | |
| MONNO | | X | |
| NIARDO | X | | |
| ONO SAN PIETRO | X | | |
| OSSIMO | X | | |
| PAISCO LOVENO | X | | |
| PASPARDO | X | | |
| PIAN CAMUNO | X | | |
| PIANCOGNO | X | | |
| PISOGNE | X | | |
| PONTE DI LEGNO | | X | |
| SALE MARASINO | X | | |
| SAVIORE DELL'ADAMELLO | X | | |
| SELLERO | X | | |
| SONICO | X | | |
| SULZANO | | X | |
| TEMU' | X | | |
| VEZZA D'OGLIO | X | | |
| VIONE | X | | |
| ZONE | X | | |
| TOTALE | 34 | 13 | 0 |



Consorzio dei Comuni B.I.M. di Valle Camonica

Allegato alla Proposta N° 1 di deliberazione all'Assemblea

Servizio: Economico-Finanziario

OGGETTO: ESAME E APPROVAZIONE RENDICONTO DI GESTIONE
DELL'ESERCIZIO FINANZIARIO 2024

PARERE DI REGOLARITA' TECNICA

(art. 49, c. 1 del D.Lgs. 18.08.2000 n. 267)

Il sottoscritto Giuseppe Maffessoli / InfoCert S.p.A., Responsabile del Servizio Economico-Finanziario, in relazione alle competenze di cui dall'art. 49 del D.Lgs. 18.08.2000 n. 267, vista la proposta di deliberazione di cui all'oggetto da sottoporre all'esame dell'Assemblea, esprime **parere favorevole** in ordine alla regolarità tecnica degli atti.

Breno, lì 26/03/2025

Il Responsabile del Servizio

Giuseppe Maffessoli / InfoCert S.p.A.



Consorzio dei Comuni B.I.M. di Valle Camonica

Allegato alla Proposta N° 1 di deliberazione all'Assemblea

SERVIZIO ECONOMICO FINANZIARIO

OGGETTO : ESAME E APPROVAZIONE RENDICONTO DI GESTIONE
DELL'ESERCIZIO FINANZIARIO 2024

PARERE DI REGOLARITA' CONTABILE

(art. 49, del D.Lgs. 18.08.2000 n. 267)

Il sottoscritto Giuseppe Maffessoli / InfoCert S.p.A., Responsabile del servizio Economico Finanziario, vista la proposta di deliberazione di cui all'oggetto, da sottoporre all'esame dell'Assemblea, esprime **PARERE FAVOREVOLE** in ordine alla regolarità contabile come previsto dall'art. 49, del D.Lgs. 18.08.2000 n. 267.

Breno, lì 26/03/2025

Il Ragioniere

Giuseppe Maffessoli / InfoCert S.p.A.

CONTO DEL BILANCIO - GESTIONE DELLE ENTRATE ANNO 2024

| TITOLO, TIPOLOGIA | DENOMINAZIONE | Residui attivi al 1/1/2024 (RS) | | Riscossioni in c/residui (PR) | | Riaccertamento residui (R) ⁽³⁾ | | Maggiori o minori entrate di competenza = A-CP ⁽⁵⁾ | Residui attivi da esercizi precedenti (EP=RS-RR+R) | |
|-------------------|---|--|---------------|----------------------------------|------------|---|------------|---|---|----------|
| | | Previsioni definitive di competenza (CP) | | Riscossioni in c/competenza (PC) | | Accertamenti (A) ⁽⁴⁾ | | | Residui attivi da esercizio di competenza (EC=A-RC) | |
| | | Previsioni definitive di cassa (CS) | | Totale riscossioni (TR=RR+RC) | | Maggiori o minori entrate di cassa = TR-CS ₍₅₎ | | | Totale residui attivi da riportare (TR=EP+EC) | |
| | FONDO PLURIENNALE VINCOLATO PER SPESE CORRENTI ⁽¹⁾ | CP | 24.000,00 | | | | | | | |
| | FONDO PLURIENNALE VINCOLATO PER SPSE IN CONTO CAPITALE ⁽¹⁾ | CP | 5.448.511,01 | | | | | | | |
| | FONDO PLURIENNALE VINCOLATO PER INCREMENTO DI ATTIVITÀ FINANZIARIE | CP | 0,00 | | | | | | | |
| | UTILIZZO AVANZO DI AMMINISTRAZIONE ⁽²⁾ | CP | 2.145.486,79 | | | | | | | |
| | - di cui Utilizzo Fondo anticipazioni di liquidità | CP | 0,00 | | | | | | | |
| | FONDO DI CASSA AL 1° GENNAIO DELL'ESERCIZIO | CS | 19.323.015,76 | | | | | | | |
| Titolo 1 | Entrate correnti di natura tributaria, contributiva e perequativa | | | | | | | | | |
| 10101 | Tipologia 101 Imposte, tasse e proventi assimilati | RS | 0,00 | RR | 0,00 | R | 0,00 | | EP | 0,00 |
| | | CP | 0,00 | RC | 0,00 | A | 0,00 | CP | 0,00 | 0,00 |
| | | CS | 0,00 | TR | 0,00 | CS | 0,00 | | TR | 0,00 |
| 10102 | Tipologia 102 Tributi destinati al finanziamento della sanità | RS | 0,00 | RR | 0,00 | R | 0,00 | | EP | 0,00 |
| | | CP | 0,00 | RC | 0,00 | A | 0,00 | CP | 0,00 | 0,00 |
| | | CS | 0,00 | TR | 0,00 | CS | 0,00 | | TR | 0,00 |
| 10103 | Tipologia 103 Tributi devoluti e regolati alle autonomie speciali | RS | 0,00 | RR | 0,00 | R | 0,00 | | EP | 0,00 |
| | | CP | 0,00 | RC | 0,00 | A | 0,00 | CP | 0,00 | 0,00 |
| | | CS | 0,00 | TR | 0,00 | CS | 0,00 | | TR | 0,00 |
| 10104 | Tipologia 104 Compartecipazioni di tributi | RS | 0,00 | RR | 0,00 | R | 0,00 | | EP | 0,00 |
| | | CP | 0,00 | RC | 0,00 | A | 0,00 | CP | 0,00 | 0,00 |
| | | CS | 0,00 | TR | 0,00 | CS | 0,00 | | TR | 0,00 |
| 10301 | Tipologia 301 Fondi perequativi da Amministrazioni Centrali | RS | 0,00 | RR | 0,00 | R | 0,00 | | EP | 0,00 |
| | | CP | 0,00 | RC | 0,00 | A | 0,00 | CP | 0,00 | 0,00 |
| | | CS | 0,00 | TR | 0,00 | CS | 0,00 | | TR | 0,00 |
| 10302 | Tipologia 302 Fondi perequativi dalla Regione o Provincia autonoma | RS | 0,00 | RR | 0,00 | R | 0,00 | | EP | 0,00 |
| | | CP | 0,00 | RC | 0,00 | A | 0,00 | CP | 0,00 | 0,00 |
| | | CS | 0,00 | TR | 0,00 | CS | 0,00 | | TR | 0,00 |
| 10000 | Totale Titolo 1 Entrate correnti di natura tributaria, contributiva e perequativa | RS | 0,00 | RR | 0,00 | R | 0,00 | | EP | 0,00 |
| | | CP | 0,00 | RC | 0,00 | A | 0,00 | CP | 0,00 | 0,00 |
| | | CS | 0,00 | TR | 0,00 | CS | 0,00 | | TR | 0,00 |
| Titolo 2 | Trasferimenti correnti | | | | | | | | | |
| 20101 | Tipologia 101 Trasferimenti correnti da Amministrazioni pubbliche | RS | 3.215,00 | RR | 0,00 | R | 0,00 | | EP | 3.215,00 |
| | | CP | 404.000,00 | RC | 439.211,35 | A | 439.211,35 | CP | 35.211,35 | 0,00 |
| | | CS | 407.215,00 | TR | 439.211,35 | CS | 31.996,35 | | TR | 3.215,00 |
| 20102 | Tipologia 102 Trasferimenti correnti da Famiglie | RS | 0,00 | RR | 0,00 | R | 0,00 | | EP | 0,00 |
| | | CP | 0,00 | RC | 0,00 | A | 0,00 | CP | 0,00 | 0,00 |
| | | CS | 0,00 | TR | 0,00 | CS | 0,00 | | TR | 0,00 |
| 20103 | Tipologia 103 Trasferimenti correnti da Imprese | RS | 5.000,00 | RR | 5.000,00 | R | 0,00 | | EP | 0,00 |

CONTO DEL BILANCIO - GESTIONE DELLE ENTRATE ANNO 2024

| TITOLO, TIPOLOGIA | DENOMINAZIONE | Residui attivi al 1/1/2024 (RS) | | Riscossioni in c/residui (PR) | | Riaccertamento residui (R) ⁽³⁾ | | Maggiori o minori entrate di competenza = A-CP ⁽⁵⁾ | Residui attivi da esercizi precedenti (EP=RS-RR+R) | | |
|------------------------------------|---|--|---------------|----------------------------------|---------------|---|----------------|---|---|----|------------|
| | | Previsioni definitive di competenza (CP) | | Riscossioni in c/competenza (PC) | | Accertamenti (A) ⁽⁴⁾ | | | Residui attivi da esercizio di competenza (EC=A-RC) | | |
| | | Previsioni definitive di cassa (CS) | | Totale riscossioni (TR=RR+RC) | | Maggiori o minori entrate di cassa = TR-CS ⁽⁵⁾ | | | Totale residui attivi da riportare (TR=EP+EC) | | |
| | | CP | 0,00 | RC | 1.000,00 | A | 1.000,00 | CP | 1.000,00 | EC | 0,00 |
| | | CS | 5.000,00 | TR | 6.000,00 | CS | 1.000,00 | | | TR | 0,00 |
| 20104 | Tipologia 104 Trasferimenti correnti da Istituzioni Sociali Private | RS | 0,00 | RR | 0,00 | R | 0,00 | | | EP | 0,00 |
| | | CP | 0,00 | RC | 0,00 | A | 0,00 | CP | 0,00 | EC | 0,00 |
| | | CS | 0,00 | TR | 0,00 | CS | 0,00 | | | TR | 0,00 |
| 20105 | Tipologia 105 Trasferimenti correnti dall'Unione Europea e dal Resto del Mondo | RS | 0,00 | RR | 0,00 | R | 0,00 | | | EP | 0,00 |
| | | CP | 0,00 | RC | 0,00 | A | 0,00 | CP | 0,00 | EC | 0,00 |
| | | CS | 0,00 | TR | 0,00 | CS | 0,00 | | | TR | 0,00 |
| 20000 | Totale Titolo 2 Trasferimenti correnti | RS | 8.215,00 | RR | 5.000,00 | R | 0,00 | | | EP | 3.215,00 |
| | | CP | 404.000,00 | RC | 440.211,35 | A | 440.211,35 | CP | 36.211,35 | EC | 0,00 |
| | | CS | 412.215,00 | TR | 445.211,35 | CS | 32.996,35 | | | TR | 3.215,00 |
| Titolo 3 Entrate extratributarie | | | | | | | | | | | |
| 30100 | Tipologia 100 Vendita di beni e servizi e proventi derivanti dalla gestione dei beni | RS | 86.000,10 | RR | 66.768,29 | R | -19.150,82 | | | EP | 80,99 |
| | | CP | 253.450,00 | RC | 215.030,40 | A | 266.261,06 | CP | 12.811,06 | EC | 51.230,66 |
| | | CS | 339.450,10 | TR | 281.798,69 | CS | -57.651,41 | | | TR | 51.311,65 |
| 30200 | Tipologia 200 Proventi derivanti dall'attività di controllo e repressione delle irregolarità e degli illeciti | RS | 0,00 | RR | 0,00 | R | 0,00 | | | EP | 0,00 |
| | | CP | 0,00 | RC | 0,00 | A | 0,00 | CP | 0,00 | EC | 0,00 |
| | | CS | 0,00 | TR | 0,00 | CS | 0,00 | | | TR | 0,00 |
| 30300 | Tipologia 300 Interessi attivi | RS | 495.883,25 | RR | 495.883,25 | R | 0,00 | | | EP | 0,00 |
| | | CP | 5.000,00 | RC | 0,00 | A | 296.606,83 | CP | 291.606,83 | EC | 296.606,83 |
| | | CS | 500.883,25 | TR | 495.883,25 | CS | -5.000,00 | | | TR | 296.606,83 |
| 30400 | Tipologia 400 Altre entrate da redditi da capitale | RS | 0,00 | RR | 0,00 | R | 0,00 | | | EP | 0,00 |
| | | CP | 280.000,00 | RC | 369.952,73 | A | 369.952,73 | CP | 89.952,73 | EC | 0,00 |
| | | CS | 280.000,00 | TR | 369.952,73 | CS | 89.952,73 | | | TR | 0,00 |
| 30500 | Tipologia 500 Rimborsi e altre entrate correnti | RS | 536.873,31 | RR | 445.569,67 | R | -19.564,51 | | | EP | 71.739,13 |
| | | CP | 26.223.140,14 | RC | 14.736.400,53 | A | 14.876.103,86 | CP | -11.347.036,28 | EC | 139.703,33 |
| | | CS | 26.760.013,45 | TR | 15.181.970,20 | CS | -11.578.043,25 | | | TR | 211.442,46 |
| 30000 | Totale Titolo 3 Entrate extratributarie | RS | 1.118.756,66 | RR | 1.008.221,21 | R | -38.715,33 | | | EP | 71.820,12 |
| | | CP | 26.761.590,14 | RC | 15.321.383,66 | A | 15.808.924,48 | CP | -10.952.665,66 | EC | 487.540,82 |
| | | CS | 27.880.346,80 | TR | 16.329.604,87 | CS | -11.550.741,93 | | | TR | 559.360,94 |
| Titolo 4 Entrate in conto capitale | | | | | | | | | | | |
| 40100 | Tipologia 100 Tributi in conto capitale | RS | 0,00 | RR | 0,00 | R | 0,00 | | | EP | 0,00 |
| | | CP | 0,00 | RC | 0,00 | A | 0,00 | CP | 0,00 | EC | 0,00 |
| | | CS | 0,00 | TR | 0,00 | CS | 0,00 | | | TR | 0,00 |
| 40200 | Tipologia 200 Contributi agli investimenti | RS | 9.430,31 | RR | 0,00 | R | -9.430,31 | | | EP | 0,00 |
| | | CP | 0,00 | RC | 0,00 | A | 0,00 | CP | 0,00 | EC | 0,00 |
| | | CS | 9.430,31 | TR | 0,00 | CS | -9.430,31 | | | TR | 0,00 |
| 40300 | Tipologia 300 Altri trasferimenti in conto capitale | RS | 32.810,04 | RR | 30.476,17 | R | 0,00 | | | EP | 2.333,87 |
| | | CP | 35.000,00 | RC | 0,00 | A | 0,00 | CP | -35.000,00 | EC | 0,00 |

CONTO DEL BILANCIO - GESTIONE DELLE ENTRATE ANNO 2024

| TITOLO, TIPOLOGIA | DENOMINAZIONE | Residui attivi al 1/1/2024 (RS) | | Riscossioni in c/residui (PR) | | Riaccertamento residui (R) ⁽³⁾ | | Maggiori o minori entrate di competenza = A-CP ⁽⁵⁾ | Residui attivi da esercizi precedenti (EP=RS-RR+R) | |
|-------------------|--|--|--------------|----------------------------------|------------|---|---------------|---|---|--------------|
| | | Previsioni definitive di competenza (CP) | | Riscossioni in c/competenza (PC) | | Accertamenti (A) ⁽⁴⁾ | | | Residui attivi da esercizio di competenza (EC=A-RC) | |
| | | Previsioni definitive di cassa (CS) | | Totale riscossioni (TR=RR+RC) | | Maggiori o minori entrate di cassa = TR-CS ₍₅₎ | | | Totale residui attivi da riportare (TR=EP+EC) | |
| | | CS | 67.810,04 | TR | 30.476,17 | CS | -37.333,87 | | TR | 2.333,87 |
| 40400 | Tipologia 400 Entrate da alienazione di beni materiali e immateriali | RS | 135.660,00 | RR | 19.380,00 | R | 0,00 | | EP | 116.280,00 |
| | | CP | 90.000,00 | RC | 71.673,29 | A | 71.673,29 | CP | EC | 0,00 |
| | | CS | 225.660,00 | TR | 91.053,29 | CS | -134.606,71 | | TR | 116.280,00 |
| 40500 | Tipologia 500 Altre entrate in conto capitale | RS | 0,00 | RR | 0,00 | R | 0,00 | | EP | 0,00 |
| | | CP | 5.000,00 | RC | 420,17 | A | 420,17 | CP | EC | 0,00 |
| | | CS | 5.000,00 | TR | 420,17 | CS | -4.579,83 | | TR | 0,00 |
| 40000 | Totale Titolo 4 Entrate in conto capitale | RS | 177.900,35 | RR | 49.856,17 | R | -9.430,31 | | EP | 118.613,87 |
| | | CP | 130.000,00 | RC | 72.093,46 | A | 72.093,46 | CP | EC | 0,00 |
| | | CS | 307.900,35 | TR | 121.949,63 | CS | -185.950,72 | | TR | 118.613,87 |
| Titolo 5 | Entrate da riduzione di attività finanziarie | | | | | | | | | |
| 50100 | Tipologia 100 Alienazione di attività finanziarie | RS | 0,00 | RR | 0,00 | R | 0,00 | | EP | 0,00 |
| | | CP | 0,00 | RC | 0,00 | A | 0,00 | CP | EC | 0,00 |
| | | CS | 0,00 | TR | 0,00 | CS | 0,00 | | TR | 0,00 |
| 50200 | Tipologia 200 Riscossione crediti di breve termine | RS | 0,00 | RR | 0,00 | R | 0,00 | | EP | 0,00 |
| | | CP | 0,00 | RC | 0,00 | A | 0,00 | CP | EC | 0,00 |
| | | CS | 0,00 | TR | 0,00 | CS | 0,00 | | TR | 0,00 |
| 50300 | Tipologia 300 Riscossione crediti di medio-lungo termine | RS | 2.133.745,67 | RR | 500.388,41 | R | 0,00 | | EP | 1.633.357,26 |
| | | CP | 508.407,00 | RC | 8.407,63 | A | 8.407,63 | CP | EC | 0,00 |
| | | CS | 2.642.152,67 | TR | 508.796,04 | CS | -2.133.356,63 | | TR | 1.633.357,26 |
| 50400 | Tipologia 400 Altre entrate per riduzione di attività finanziarie | RS | 0,00 | RR | 0,00 | R | 0,00 | | EP | 0,00 |
| | | CP | 0,00 | RC | 0,00 | A | 0,00 | CP | EC | 0,00 |
| | | CS | 0,00 | TR | 0,00 | CS | 0,00 | | TR | 0,00 |
| 50000 | Totale Titolo 5 Entrate da riduzione di attività finanziarie | RS | 2.133.745,67 | RR | 500.388,41 | R | 0,00 | | EP | 1.633.357,26 |
| | | CP | 508.407,00 | RC | 8.407,63 | A | 8.407,63 | CP | EC | 0,00 |
| | | CS | 2.642.152,67 | TR | 508.796,04 | CS | -2.133.356,63 | | TR | 1.633.357,26 |
| Titolo 6 | Accensione Prestiti | | | | | | | | | |
| 60100 | Tipologia 100 Emissione di titoli obbligazionari | RS | 0,00 | RR | 0,00 | R | 0,00 | | EP | 0,00 |
| | | CP | 0,00 | RC | 0,00 | A | 0,00 | CP | EC | 0,00 |
| | | CS | 0,00 | TR | 0,00 | CS | 0,00 | | TR | 0,00 |
| 60200 | Tipologia 200 Accensione prestiti a breve termine | RS | 0,00 | RR | 0,00 | R | 0,00 | | EP | 0,00 |
| | | CP | 0,00 | RC | 0,00 | A | 0,00 | CP | EC | 0,00 |
| | | CS | 0,00 | TR | 0,00 | CS | 0,00 | | TR | 0,00 |
| 60300 | Tipologia 300 Accensione mutui e altri finanziamenti a medio lungo termine | RS | 0,00 | RR | 0,00 | R | 0,00 | | EP | 0,00 |
| | | CP | 1.500.000,00 | RC | 0,00 | A | 1.500.000,00 | CP | EC | 1.500.000,00 |
| | | CS | 1.500.000,00 | TR | 0,00 | CS | -1.500.000,00 | | TR | 1.500.000,00 |
| 60400 | Tipologia 400 Altre forme di indebitamento | RS | 0,00 | RR | 0,00 | R | 0,00 | | EP | 0,00 |
| | | CP | 0,00 | RC | 0,00 | A | 0,00 | CP | EC | 0,00 |
| | | CS | 0,00 | TR | 0,00 | CS | 0,00 | | TR | 0,00 |

CONTO DEL BILANCIO - GESTIONE DELLE ENTRATE ANNO 2024

| TITOLO, TIPOLOGIA | DENOMINAZIONE | Residui attivi al 1/1/2024 (RS) | | Riscossioni in c/residui (PR) | | Riaccertamento residui (R) ⁽³⁾ | | Maggiori o minori entrate di competenza = A-CP ⁽⁵⁾ | Residui attivi da esercizi precedenti (EP=RS-RR+R) | | |
|-------------------------------|--|--|---------------|----------------------------------|---------------|---|----------------|---|---|--------------|--|
| | | Previsioni definitive di competenza (CP) | | Riscossioni in c/competenza (PC) | | Accertamenti (A) ⁽⁴⁾ | | | Residui attivi da esercizio di competenza (EC=A-RC) | | |
| | | Previsioni definitive di cassa (CS) | | Totale riscossioni (TR=RR+RC) | | Maggiori o minori entrate di cassa = TR-CS ₍₅₎ | | | Totale residui attivi da riportare (TR=EP+EC) | | |
| | | | | | | | | | | | |
| 60000 | Totale Titolo 6 Accensione Prestiti | RS | 0,00 | RR | 0,00 | R | 0,00 | | EP | 0,00 | |
| | | CP | 1.500.000,00 | RC | 0,00 | A | 1.500.000,00 | CP | 0,00 | 1.500.000,00 | |
| | | CS | 1.500.000,00 | TR | 0,00 | CS | -1.500.000,00 | | TR | 1.500.000,00 | |
| Titolo 7 | Anticipazioni da istituto tesoriere/cassiere | | | | | | | | | | |
| 70100 | Tipologia 100 Anticipazioni da istituto tesoriere/cassiere | RS | 0,00 | RR | 0,00 | R | 0,00 | | EP | 0,00 | |
| | | CP | 500.000,00 | RC | 0,00 | A | 0,00 | CP | -500.000,00 | 0,00 | |
| | | CS | 0,00 | TR | 0,00 | CS | 0,00 | | TR | 0,00 | |
| 70000 | Totale Titolo 7 Anticipazioni da istituto tesoriere/cassiere | RS | 0,00 | RR | 0,00 | R | 0,00 | | EP | 0,00 | |
| | | CP | 500.000,00 | RC | 0,00 | A | 0,00 | CP | -500.000,00 | 0,00 | |
| | | CS | 0,00 | TR | 0,00 | CS | 0,00 | | TR | 0,00 | |
| Titolo 9 | Entrate per conto terzi e partite di giro | | | | | | | | | | |
| 90100 | Tipologia 100 Entrate per partite di giro | RS | 0,00 | RR | 0,00 | R | 0,00 | | EP | 0,00 | |
| | | CP | 681.000,00 | RC | 395.250,37 | A | 395.250,37 | CP | -285.749,63 | 0,00 | |
| | | CS | 681.000,00 | TR | 395.250,37 | CS | -285.749,63 | | TR | 0,00 | |
| 90200 | Tipologia 200 Entrate per conto terzi | RS | 58.071,18 | RR | 51.710,74 | R | 0,00 | | EP | 6.360,44 | |
| | | CP | 2.360.000,00 | RC | 2.218.570,07 | A | 2.246.501,11 | CP | -113.498,89 | 27.931,04 | |
| | | CS | 2.202.754,44 | TR | 2.270.280,81 | CS | 67.526,37 | | TR | 34.291,48 | |
| 90000 | Totale Titolo 9 Entrate per conto terzi e partite di giro | RS | 58.071,18 | RR | 51.710,74 | R | 0,00 | | EP | 6.360,44 | |
| | | CP | 3.041.000,00 | RC | 2.613.820,44 | A | 2.641.751,48 | CP | -399.248,52 | 27.931,04 | |
| | | CS | 2.883.754,44 | TR | 2.665.531,18 | CS | -218.223,26 | | TR | 34.291,48 | |
| TOTALE TITOLI | | RS | 3.496.688,86 | RR | 1.615.176,53 | R | -48.145,64 | | EP | 1.833.366,69 | |
| | | CP | 32.844.997,14 | RC | 18.455.916,54 | A | 20.471.388,40 | CP | -12.373.608,74 | 2.015.471,86 | |
| | | CS | 35.626.369,26 | TR | 20.071.093,07 | CS | -15.555.276,19 | | TR | 3.848.838,55 | |
| TOTALE GENERALE DELLE ENTRATE | | RS | 3.496.688,86 | RR | 1.615.176,53 | R | -48.145,64 | | EP | 1.833.366,69 | |
| | | CP | 40.462.994,94 | RC | 18.455.916,54 | A | 20.471.388,40 | CP | -12.373.608,74 | 2.015.471,86 | |
| | | CS | 54.949.385,02 | TR | 20.071.093,07 | CS | -15.555.276,19 | | TR | 3.848.838,55 | |

1) Indicare l'importo del fondo pluriennale vincolato risultante dal conto del bilancio dell'anno precedente (spesa).

2) Per "Utilizzo avanzo di amministrazione" si intende l'avanzo applicato al bilancio: indicare pertanto l'importo dello stanziamento definitivo di bilancio.

3) Indicare l'ammontare complessivo derivante dal riaccertamento dei residui (comprende l'importo dei crediti definitivamente cancellati in quanto assolutamente inesigibili, l'importo dei crediti di dubbia e difficile esazione cancellati secondo le modalità previste dal principio applicato della contabilità finanziaria 9.2). La voce comprende inoltre le rettifiche in aumento dei residui attivi effettuate a seguito della riscossione di residui attivi cancellati dalle scritture (ad es. In anni precedenti è stato cancellato un residuo attivo in quanto considerato assolutamente inesigibile. In caso di riscossione di tale credito nel corso dell'esercizio cui si riferisce il rendiconto si effettua un riaccertamento dei residui attivi in aumento). Le rettifiche in aumento sono indicate con il segno "+", le rettifiche in riduzione sono indicate con il segno "-".

4) Indicare gli accertamenti imputati contabilmente all'esercizio cui il rendiconto si riferisce al netto dei crediti che, in occasione del riaccertamento ordinario dei residui effettuato ai sensi dell'articolo 3, comma 4, risultassero non esigibili e reimputati agli esercizi in cui le obbligazioni risultano esigibili.

5) Le maggiori entrate sono indicate con il segno "+", le minori entrate sono indicate con il segno "-".

CONTO DEL BILANCIO - GESTIONE DELLE ENTRATE ANNO 2024

| TITOLO | DENOMINAZIONE | Residui attivi al 1/1/2024 (RS) | | Riscossioni in c/residui (PR) | | Riaccertamento residui (R) ⁽³⁾ | | Maggiori o minori entrate di competenza = A-CP ⁽⁵⁾ | Residui attivi da esercizi precedenti (EP=RS-RR+R) | | |
|-------------------------------|---|--|---------------|----------------------------------|---------------|---|----------------|---|---|----|--------------|
| | | Previsioni definitive di competenza (CP) | | Riscossioni in c/competenza (PC) | | Accertamenti (A) ⁽⁴⁾ | | | Residui attivi da esercizio di competenza (EC=A-RC) | | |
| | | Previsioni definitive di cassa (CS) | | Totale riscossioni (TR=RR+RC) | | Maggiori o minori entrate di cassa = TR-CS ⁽⁵⁾ | | | Totale residui attivi da riportare (TR=EP+EC) | | |
| | FONDO PLURIENNALE VINCOLATO PER SPESE CORRENTI ⁽¹⁾ | CP | 24.000,00 | | | | | | | | |
| | FONDO PLURIENNALE VINCOLATO PER SPSE IN CONTO CAPITALE ⁽¹⁾ | CP | 5.448.511,01 | | | | | | | | |
| | FONDO PLURIENNALE VINCOLATO PER INCREMENTO DI ATTIVITÀ FINANZIARIE | CP | 0,00 | | | | | | | | |
| | UTILIZZO AVANZO DI AMMINISTRAZIONE ⁽²⁾ | CP | 2.145.486,79 | | | | | | | | |
| | - di cui Utilizzo Fondo anticipazioni di liquidità | CP | 0,00 | | | | | | | | |
| | FONDO DI CASSA AL 1° GENNAIO DELL'ESERCIZIO | CS | 19.323.015,76 | | | | | | | | |
| TITOLO 1 | Entrate correnti di natura tributaria, contributiva e perequativa | RS | 0,00 | RR | 0,00 | R | 0,00 | CP | 0,00 | EP | 0,00 |
| | | CP | 0,00 | RC | 0,00 | A | 0,00 | | | EC | 0,00 |
| | | CS | 0,00 | TR | 0,00 | CS | 0,00 | | | TR | 0,00 |
| TITOLO 2 | Trasferimenti correnti | RS | 8.215,00 | RR | 5.000,00 | R | 0,00 | CP | 36.211,35 | EP | 3.215,00 |
| | | CP | 404.000,00 | RC | 440.211,35 | A | 440.211,35 | | | EC | 0,00 |
| | | CS | 412.215,00 | TR | 445.211,35 | CS | 32.996,35 | | | TR | 3.215,00 |
| TITOLO 3 | Entrate extratributarie | RS | 1.118.756,66 | RR | 1.008.221,21 | R | -38.715,33 | CP | -10.952.665,66 | EP | 71.820,12 |
| | | CP | 26.761.590,14 | RC | 15.321.383,66 | A | 15.808.924,48 | | | EC | 487.540,82 |
| | | CS | 27.880.346,80 | TR | 16.329.604,87 | CS | -11.550.741,93 | | | TR | 559.360,94 |
| TITOLO 4 | Entrate in conto capitale | RS | 177.900,35 | RR | 49.856,17 | R | -9.430,31 | CP | -57.906,54 | EP | 118.613,87 |
| | | CP | 130.000,00 | RC | 72.093,46 | A | 72.093,46 | | | EC | 0,00 |
| | | CS | 307.900,35 | TR | 121.949,63 | CS | -185.950,72 | | | TR | 118.613,87 |
| TITOLO 5 | Entrate da riduzione di attività finanziarie | RS | 2.133.745,67 | RR | 500.388,41 | R | 0,00 | CP | -499.999,37 | EP | 1.633.357,26 |
| | | CP | 508.407,00 | RC | 8.407,63 | A | 8.407,63 | | | EC | 0,00 |
| | | CS | 2.642.152,67 | TR | 508.796,04 | CS | -2.133.356,63 | | | TR | 1.633.357,26 |
| TITOLO 6 | Accensione Prestiti | RS | 0,00 | RR | 0,00 | R | 0,00 | CP | 0,00 | EP | 0,00 |
| | | CP | 1.500.000,00 | RC | 0,00 | A | 1.500.000,00 | | | EC | 1.500.000,00 |
| | | CS | 1.500.000,00 | TR | 0,00 | CS | -1.500.000,00 | | | TR | 1.500.000,00 |
| TITOLO 7 | Anticipazioni da istituto tesoriere/cassiere | RS | 0,00 | RR | 0,00 | R | 0,00 | CP | -500.000,00 | EP | 0,00 |
| | | CP | 500.000,00 | RC | 0,00 | A | 0,00 | | | EC | 0,00 |
| | | CS | 0,00 | TR | 0,00 | CS | 0,00 | | | TR | 0,00 |
| TITOLO 9 | Entrate per conto terzi e partite di giro | RS | 58.071,18 | RR | 51.710,74 | R | 0,00 | CP | -399.248,52 | EP | 6.360,44 |
| | | CP | 3.041.000,00 | RC | 2.613.820,44 | A | 2.641.751,48 | | | EC | 27.931,04 |
| | | CS | 2.883.754,44 | TR | 2.665.531,18 | CS | -218.223,26 | | | TR | 34.291,48 |
| TOTALE TITOLI | | RS | 3.496.688,86 | RR | 1.615.176,53 | R | -48.145,64 | CP | -12.373.608,74 | EP | 1.833.366,69 |
| | | CP | 32.844.997,14 | RC | 18.455.916,54 | A | 20.471.388,40 | | | EC | 2.015.471,86 |
| | | CS | 35.626.369,26 | TR | 20.071.093,07 | CS | -15.555.276,19 | | | TR | 3.848.838,55 |
| TOTALE GENERALE DELLE ENTRATE | | RS | 3.496.688,86 | RR | 1.615.176,53 | R | -48.145,64 | CP | -12.373.608,74 | EP | 1.833.366,69 |
| | | CP | 40.462.994,94 | RC | 18.455.916,54 | A | 20.471.388,40 | | | EC | 2.015.471,86 |
| | | CS | 54.949.385,02 | TR | 20.071.093,07 | CS | -15.555.276,19 | | | TR | 3.848.838,55 |

CONTO DEL BILANCIO - GESTIONE DELLE ENTRATE ANNO 2024

| TITOLO | DENOMINAZIONE | Residui attivi al 1/1/2024 (RS) | Riscossioni in c/residui (PR) | Riaccertamento residui (R) ⁽³⁾ | Maggiori o minori entrate di competenza = A-CP ⁽⁵⁾ | Residui attivi da esercizi precedenti (EP=RS-RR+R) |
|--------|---------------|--|----------------------------------|---|---|---|
| | | Previsioni definitive di competenza (CP) | Riscossioni in c/competenza (PC) | Accertamenti (A) ⁽⁴⁾ | | Residui attivi da esercizio di competenza (EC=A-RC) |
| | | Previsioni definitive di cassa (CS) | Totale riscossioni (TR=RR+RC) | Maggiori o minori entrate di cassa = TR-CS ⁽⁵⁾ | | Totale residui attivi da riportare (TR=EP+EC) |

1) Indicare l'importo del fondo pluriennale vincolato risultante dal conto del bilancio dell'anno precedente (spesa).

2) Per "Utilizzo avanzo di amministrazione" si intende l'avanzo applicato al bilancio: indicare pertanto l'importo dello stanziamento definitivo di bilancio.

3) Indicare l'ammontare complessivo derivante dal riaccertamento dei residui (comprende l'importo dei crediti definitivamente cancellati in quanto assolutamente inesigibili, l'importo dei crediti di dubbia e difficile esazione cancellati secondo le modalità previste dal principio applicato della contabilità finanziaria 9.2). La voce comprende inoltre le rettifiche in aumento dei residui attivi effettuate a seguito della riscossione di residui attivi cancellati dalle scritture (ad es. In anni precedenti è stato cancellato un residuo attivo in quanto considerato assolutamente inesigibile. In caso di riscossione di tale credito nel corso dell'esercizio cui si riferisce il rendiconto si effettua un riaccertamento dei residui attivi in aumento). Le rettifiche in aumento sono indicate con il segno "+", le rettifiche in riduzione sono indicate con il segno "-".

4) Indicare gli accertamenti imputati contabilmente all'esercizio cui il rendiconto si riferisce al netto dei crediti che, in occasione del riaccertamento ordinario dei residui effettuato ai sensi dell'articolo 3, comma 4, risultassero non esigibili e reimputati agli esercizi in cui le obbligazioni risultano esigibili.

5) Le maggiori entrate sono indicate con il segno "+", le minori entrate sono indicate con il segno "-".

CONSORZIO COMUNI B.I.M. DI VALLE CAMONICA (BS)

CONTO DEL BILANCIO - GESTIONE DELLE SPESE ANNO 2024

Allegato n.10 - Rendiconto della gestione

| MISSIONE, PROGRAMMA, TITOLO | DENOMINAZIONE | Residui passivi al 1/1/2024 (RS) | Pagamenti in c/residui (PR) | Riaccertamento residui (R) ⁽¹⁾ | | Residui passivi da esercizi precedenti (EP=RS-PR+R) |
|--------------------------------|---------------|---|-----------------------------------|---|--|---|
| | | Previsioni definitive di competenza (CP) | Pagamenti in c/competenza (PC) | Impegni (I) ⁽²⁾ | Economie di competenza (ECP=CP-I-FPV) | Residui passivi da esercizio di competenza (EC=I-PC) |
| | | Previsioni definitive di cassa (CS) | Totale pagamenti (TP=PR+PC) | Fondo pluriennale vincolato (FPV) ⁽³⁾ | | Totale residui passivi da riportare (TR=EP+EC) |

| | | | | | | | | | | |
|---|----|------|--|--|--|--|--|--|--|--|
| DISAVANZO DI AMMINISTRAZIONE | CP | 0,00 | | | | | | | | |
| DISAVANZO DERIVANTE DA DEBITO AUTORIZZATO E NON CONTRATTO ⁽⁴⁾ | CP | 0,00 | | | | | | | | |

| MISSIONE 1 Servizi istituzionali, generali e di gestione | | | | | | | | | | |
|--|---|----------------------|----------------------|------------|------------|-----------|------------|------------|----|-----------|
| 1 - 1 | Programma | 1 | Organi istituzionali | | | | | | | |
| Titolo 1 | Spese correnti | RS | 29.025,33 | PR | 9.025,33 | R | 0,00 | ECP | EP | 20.000,00 |
| | | CP | 135.500,00 | PC | 79.828,94 | I | 103.014,89 | | EC | 23.185,95 |
| | | CS | 164.525,33 | TP | 88.854,27 | FPV | 0,00 | | TR | 43.185,95 |
| Titolo 2 | Spese in conto capitale | RS | 0,00 | PR | 0,00 | R | 0,00 | ECP | EP | 0,00 |
| | | CP | 0,00 | PC | 0,00 | I | 0,00 | | EC | 0,00 |
| | | CS | 0,00 | TP | 0,00 | FPV | 0,00 | | TR | 0,00 |
| Titolo 3 | Spese per incremento attività finanziarie | RS | 0,00 | PR | 0,00 | R | 0,00 | ECP | EP | 0,00 |
| | | CP | 0,00 | PC | 0,00 | I | 0,00 | | EC | 0,00 |
| | | CS | 0,00 | TP | 0,00 | FPV | 0,00 | | TR | 0,00 |
| Titolo 4 | Rimborso Prestiti | RS | 0,00 | PR | 0,00 | R | 0,00 | ECP | EP | 0,00 |
| | | CP | 0,00 | PC | 0,00 | I | 0,00 | | EC | 0,00 |
| | | CS | 0,00 | TP | 0,00 | FPV | 0,00 | | TR | 0,00 |
| Totale programma | 1 | Organi istituzionali | RS | 29.025,33 | PR | 9.025,33 | R | 0,00 | EP | 20.000,00 |
| | | | CP | 135.500,00 | PC | 79.828,94 | I | 103.014,89 | EC | 23.185,95 |
| | | | CS | 164.525,33 | TP | 88.854,27 | FPV | 0,00 | TR | 43.185,95 |
| 1 - 2 | Programma | 2 | Segreteria generale | | | | | | | |
| Titolo 1 | Spese correnti | RS | 13.975,26 | PR | 11.476,90 | R | -2.498,36 | ECP | EP | 0,00 |
| | | CP | 412.900,00 | PC | 286.638,02 | I | 287.727,74 | | EC | 1.089,72 |
| | | CS | 426.875,26 | TP | 298.114,92 | FPV | 0,00 | | TR | 1.089,72 |
| Titolo 2 | Spese in conto capitale | RS | 0,00 | PR | 0,00 | R | 0,00 | ECP | EP | 0,00 |
| | | CP | 0,00 | PC | 0,00 | I | 0,00 | | EC | 0,00 |
| | | CS | 0,00 | TP | 0,00 | FPV | 0,00 | | TR | 0,00 |
| Titolo 3 | Spese per incremento attività finanziarie | RS | 0,00 | PR | 0,00 | R | 0,00 | ECP | EP | 0,00 |
| | | CP | 0,00 | PC | 0,00 | I | 0,00 | | EC | 0,00 |

CONSORZIO COMUNI B.I.M. DI VALLE CAMONICA (BS)

CONTO DEL BILANCIO - GESTIONE DELLE SPESE ANNO 2024

Allegato n.10 - Rendiconto della gestione

| MISSIONE, PROGRAMMA, TITOLO | DENOMINAZIONE | Residui passivi al 1/1/2024 (RS) | | Pagamenti in c/residui (PR) | | Riaccertamento residui (R) ⁽¹⁾ | | Economie di competenza (ECP=CP-I-FPV) | Residui passivi da esercizi precedenti (EP=RS-PR+R) | |
|--------------------------------|---|---|--------------|-----------------------------------|------------|---|------------|--|---|------------|
| | | Previsioni definitive di competenza (CP) | | Pagamenti in c/competenza (PC) | | Impegni (I) ⁽²⁾ | | | Residui passivi da esercizio di competenza (EC=I-PC) | |
| | | Previsioni definitive di cassa (CS) | | Totale pagamenti (TP=PR+PC) | | Fondo pluriennale vincolato (FPV) ⁽³⁾ | | | Totale residui passivi da riportare (TR=EP+EC) | |
| | | CS | 0,00 | TP | 0,00 | FPV | 0,00 | | TR | 0,00 |
| Titolo 4 | Rimborso Prestiti | RS | 0,00 | PR | 0,00 | R | 0,00 | ECP | EP | 0,00 |
| | | CP | 0,00 | PC | 0,00 | I | 0,00 | | EC | 0,00 |
| | | CS | 0,00 | TP | 0,00 | FPV | 0,00 | | TR | 0,00 |
| Totale programma | 2 Segreteria generale | RS | 13.975,26 | PR | 11.476,90 | R | -2.498,36 | ECP | EP | 0,00 |
| | | CP | 412.900,00 | PC | 286.638,02 | I | 287.727,74 | | EC | 1.089,72 |
| | | CS | 426.875,26 | TP | 298.114,92 | FPV | 0,00 | | TR | 1.089,72 |
| 1 - 3 | Programma 3 | Gestione economica, finanziaria, programmazione, provveditorato | | | | | | | | |
| Titolo 1 | Spese correnti | RS | 75.000,00 | PR | 75.000,00 | R | 0,00 | ECP | EP | 0,00 |
| | | CP | 128.500,00 | PC | 18.392,90 | I | 118.392,90 | | EC | 100.000,00 |
| | | CS | 203.500,00 | TP | 93.392,90 | FPV | 0,00 | | TR | 100.000,00 |
| Titolo 2 | Spese in conto capitale | RS | 600.000,00 | PR | 0,00 | R | 0,00 | ECP | EP | 600.000,00 |
| | | CP | 285.000,00 | PC | 0,00 | I | 57.251,63 | | EC | 57.251,63 |
| | | CS | 885.000,00 | TP | 0,00 | FPV | 0,00 | | TR | 657.251,63 |
| Titolo 3 | Spese per incremento attività finanziarie | RS | 0,00 | PR | 0,00 | R | 0,00 | ECP | EP | 0,00 |
| | | CP | 0,00 | PC | 0,00 | I | 0,00 | | EC | 0,00 |
| | | CS | 0,00 | TP | 0,00 | FPV | 0,00 | | TR | 0,00 |
| Titolo 4 | Rimborso Prestiti | RS | 0,00 | PR | 0,00 | R | 0,00 | ECP | EP | 0,00 |
| | | CP | 0,00 | PC | 0,00 | I | 0,00 | | EC | 0,00 |
| | | CS | 0,00 | TP | 0,00 | FPV | 0,00 | | TR | 0,00 |
| Totale programma | 3 Gestione economica, finanziaria, programmazione, provveditorato | RS | 675.000,00 | PR | 75.000,00 | R | 0,00 | ECP | EP | 600.000,00 |
| | | CP | 413.500,00 | PC | 18.392,90 | I | 175.644,53 | | EC | 157.251,63 |
| | | CS | 1.088.500,00 | TP | 93.392,90 | FPV | 0,00 | | TR | 757.251,63 |
| 1 - 4 | Programma 4 | Gestione delle entrate tributarie e servizi fiscali | | | | | | | | |
| Titolo 1 | Spese correnti | RS | 0,00 | PR | 0,00 | R | 0,00 | ECP | EP | 0,00 |
| | | CP | 0,00 | PC | 0,00 | I | 0,00 | | EC | 0,00 |
| | | CS | 0,00 | TP | 0,00 | FPV | 0,00 | | TR | 0,00 |
| Titolo 2 | Spese in conto capitale | RS | 0,00 | PR | 0,00 | R | 0,00 | | EP | 0,00 |

CONSORZIO COMUNI B.I.M. DI VALLE CAMONICA (BS)

CONTO DEL BILANCIO - GESTIONE DELLE SPESE ANNO 2024

Allegato n.10 - Rendiconto della gestione

| MISSIONE, PROGRAMMA, TITOLO | DENOMINAZIONE | Residui passivi al 1/1/2024 (RS) | | Pagamenti in c/residui (PR) | | Riaccertamento residui (R) ⁽¹⁾ | | Economie di competenza (ECP=CP-I-FPV) | Residui passivi da esercizi precedenti (EP=RS-PR+R) | | |
|--------------------------------|--|--|------------|--------------------------------|------------|--|------------|---------------------------------------|--|----|------------|
| | | Previsioni definitive di competenza (CP) | | Pagamenti in c/competenza (PC) | | Impegni (I) ⁽²⁾ | | | Residui passivi da esercizio di competenza (EC=I-PC) | | |
| | | Previsioni definitive di cassa (CS) | | Totale pagamenti (TP=PR+PC) | | Fondo pluriennale vincolato (FPV) ⁽³⁾ | | | Totale residui passivi da riportare (TR=EP+EC) | | |
| | | CP | 0,00 | PC | 0,00 | I | 0,00 | ECP | 0,00 | EC | 0,00 |
| | | CS | 0,00 | TP | 0,00 | FPV | 0,00 | | | TR | 0,00 |
| Titolo 3 | Spese per incremento attività finanziarie | RS | 0,00 | PR | 0,00 | R | 0,00 | | | EP | 0,00 |
| | | CP | 0,00 | PC | 0,00 | I | 0,00 | ECP | 0,00 | EC | 0,00 |
| | | CS | 0,00 | TP | 0,00 | FPV | 0,00 | | | TR | 0,00 |
| Titolo 4 | Rimborso Prestiti | RS | 0,00 | PR | 0,00 | R | 0,00 | | | EP | 0,00 |
| | | CP | 0,00 | PC | 0,00 | I | 0,00 | ECP | 0,00 | EC | 0,00 |
| | | CS | 0,00 | TP | 0,00 | FPV | 0,00 | | | TR | 0,00 |
| Totale programma | 4 Gestione delle entrate tributarie e servizi fiscali | RS | 0,00 | PR | 0,00 | R | 0,00 | | | EP | 0,00 |
| | | CP | 0,00 | PC | 0,00 | I | 0,00 | ECP | 0,00 | EC | 0,00 |
| | | CS | 0,00 | TP | 0,00 | FPV | 0,00 | | | TR | 0,00 |
| 1 - 5 | Programma 5 Gestione dei beni demaniali e patrimoniali | | | | | | | | | | |
| Titolo 1 | Spese correnti | RS | 261.310,11 | PR | 55.982,87 | R | -81.250,10 | | | EP | 124.077,14 |
| | | CP | 324.500,00 | PC | 190.801,96 | I | 282.806,81 | ECP | 41.693,19 | EC | 92.004,85 |
| | | CS | 585.810,11 | TP | 246.784,83 | FPV | 0,00 | | | TR | 216.081,99 |
| Titolo 2 | Spese in conto capitale | RS | 155.604,96 | PR | 72.566,95 | R | -915,00 | | | EP | 82.123,01 |
| | | CP | 55.000,00 | PC | 1.484,24 | I | 2.484,24 | ECP | 52.515,76 | EC | 1.000,00 |
| | | CS | 210.604,96 | TP | 74.051,19 | FPV | 0,00 | | | TR | 83.123,01 |
| Titolo 3 | Spese per incremento attività finanziarie | RS | 0,00 | PR | 0,00 | R | 0,00 | | | EP | 0,00 |
| | | CP | 0,00 | PC | 0,00 | I | 0,00 | ECP | 0,00 | EC | 0,00 |
| | | CS | 0,00 | TP | 0,00 | FPV | 0,00 | | | TR | 0,00 |
| Titolo 4 | Rimborso Prestiti | RS | 0,00 | PR | 0,00 | R | 0,00 | | | EP | 0,00 |
| | | CP | 0,00 | PC | 0,00 | I | 0,00 | ECP | 0,00 | EC | 0,00 |
| | | CS | 0,00 | TP | 0,00 | FPV | 0,00 | | | TR | 0,00 |
| Totale programma | 5 Gestione dei beni demaniali e patrimoniali | RS | 416.915,07 | PR | 128.549,82 | R | -82.165,10 | | | EP | 206.200,15 |
| | | CP | 379.500,00 | PC | 192.286,20 | I | 285.291,05 | ECP | 94.208,95 | EC | 93.004,85 |
| | | CS | 796.415,07 | TP | 320.836,02 | FPV | 0,00 | | | TR | 299.205,00 |
| 1 - 6 | Programma 6 Ufficio tecnico | | | | | | | | | | |
| | | | | | | | | | | | |

CONSORZIO COMUNI B.I.M. DI VALLE CAMONICA (BS)

CONTO DEL BILANCIO - GESTIONE DELLE SPESE ANNO 2024

Allegato n.10 - Rendiconto della gestione

| MISSIONE, PROGRAMMA, TITOLO | DENOMINAZIONE | Residui passivi al 1/1/2024 (RS) | | Pagamenti in c/residui (PR) | | Riaccertamento residui (R) ⁽¹⁾ | | Economie di competenza (ECP=CP-I-FPV) | Residui passivi da esercizi precedenti (EP=RS-PR+R) | |
|--------------------------------|---|--|---|--------------------------------|------|--|------|---------------------------------------|--|------|
| | | Previsioni definitive di competenza (CP) | | Pagamenti in c/competenza (PC) | | Impegni (I) ⁽²⁾ | | | Residui passivi da esercizio di competenza (EC=I-PC) | |
| | | Previsioni definitive di cassa (CS) | | Totale pagamenti (TP=PR+PC) | | Fondo pluriennale vincolato (FPV) ⁽³⁾ | | | Totale residui passivi da riportare (TR=EP+EC) | |
| Titolo 1 | Spese correnti | RS | 0,00 | PR | 0,00 | R | 0,00 | ECP | EP | 0,00 |
| | | CP | 0,00 | PC | 0,00 | I | 0,00 | | EC | 0,00 |
| | | CS | 0,00 | TP | 0,00 | FPV | 0,00 | | TR | 0,00 |
| Titolo 2 | Spese in conto capitale | RS | 0,00 | PR | 0,00 | R | 0,00 | ECP | EP | 0,00 |
| | | CP | 0,00 | PC | 0,00 | I | 0,00 | | EC | 0,00 |
| | | CS | 0,00 | TP | 0,00 | FPV | 0,00 | | TR | 0,00 |
| Titolo 3 | Spese per incremento attività finanziarie | RS | 0,00 | PR | 0,00 | R | 0,00 | ECP | EP | 0,00 |
| | | CP | 0,00 | PC | 0,00 | I | 0,00 | | EC | 0,00 |
| | | CS | 0,00 | TP | 0,00 | FPV | 0,00 | | TR | 0,00 |
| Titolo 4 | Rimborso Prestiti | RS | 0,00 | PR | 0,00 | R | 0,00 | ECP | EP | 0,00 |
| | | CP | 0,00 | PC | 0,00 | I | 0,00 | | EC | 0,00 |
| | | CS | 0,00 | TP | 0,00 | FPV | 0,00 | | TR | 0,00 |
| Totale programma | 6 Ufficio tecnico | RS | 0,00 | PR | 0,00 | R | 0,00 | ECP | EP | 0,00 |
| | | CP | 0,00 | PC | 0,00 | I | 0,00 | | EC | 0,00 |
| | | CS | 0,00 | TP | 0,00 | FPV | 0,00 | | TR | 0,00 |
| 1 - 7 | Programma | 7 | Elezioni e consultazioni popolari - Anagrafe e stato civile | | | | | | | |
| Titolo 1 | Spese correnti | RS | 0,00 | PR | 0,00 | R | 0,00 | ECP | EP | 0,00 |
| | | CP | 0,00 | PC | 0,00 | I | 0,00 | | EC | 0,00 |
| | | CS | 0,00 | TP | 0,00 | FPV | 0,00 | | TR | 0,00 |
| Titolo 2 | Spese in conto capitale | RS | 0,00 | PR | 0,00 | R | 0,00 | ECP | EP | 0,00 |
| | | CP | 0,00 | PC | 0,00 | I | 0,00 | | EC | 0,00 |
| | | CS | 0,00 | TP | 0,00 | FPV | 0,00 | | TR | 0,00 |
| Titolo 3 | Spese per incremento attività finanziarie | RS | 0,00 | PR | 0,00 | R | 0,00 | ECP | EP | 0,00 |
| | | CP | 0,00 | PC | 0,00 | I | 0,00 | | EC | 0,00 |
| | | CS | 0,00 | TP | 0,00 | FPV | 0,00 | | TR | 0,00 |
| Titolo 4 | Rimborso Prestiti | RS | 0,00 | PR | 0,00 | R | 0,00 | ECP | EP | 0,00 |
| | | CP | 0,00 | PC | 0,00 | I | 0,00 | | EC | 0,00 |
| | | CS | 0,00 | TP | 0,00 | FPV | 0,00 | | TR | 0,00 |
| | | | | | | | | | | |

CONSORZIO COMUNI B.I.M. DI VALLE CAMONICA (BS)

CONTO DEL BILANCIO - GESTIONE DELLE SPESE ANNO 2024

Allegato n.10 - Rendiconto della gestione

| MISSIONE, PROGRAMMA, TITOLO | DENOMINAZIONE | Residui passivi al 1/1/2024 (RS) | | Pagamenti in c/residui (PR) | | Riaccertamento residui (R) ⁽¹⁾ | | Economie di competenza (ECP=CP-I-FPV) | Residui passivi da esercizi precedenti (EP=RS-PR+R) | |
|--------------------------------|---|--|------------|--------------------------------|------------|--|------------|---------------------------------------|--|-----------|
| | | Previsioni definitive di competenza (CP) | | Pagamenti in c/competenza (PC) | | Impegni (I) ⁽²⁾ | | | Residui passivi da esercizio di competenza (EC=I-PC) | |
| | | Previsioni definitive di cassa (CS) | | Totale pagamenti (TP=PR+PC) | | Fondo pluriennale vincolato (FPV) ⁽³⁾ | | | Totale residui passivi da riportare (TR=EP+EC) | |
| Totale programma | 7 Elezioni e consultazioni popolari - Anagrafe e stato civile | RS | 0,00 | PR | 0,00 | R | 0,00 | ECP | EP | 0,00 |
| | | CP | 0,00 | PC | 0,00 | I | 0,00 | | EC | 0,00 |
| | | CS | 0,00 | TP | 0,00 | FPV | 0,00 | | TR | 0,00 |
| 1 - 8 | Programma 8 | Statistica e sistemi informativi | | | | | | | | |
| Titolo 1 | Spese correnti | RS | 140.688,90 | PR | 140.688,90 | R | 0,00 | ECP | EP | 0,00 |
| | | CP | 304.000,00 | PC | 217.193,80 | I | 286.102,88 | | EC | 68.909,08 |
| | | CS | 444.688,90 | TP | 357.882,70 | FPV | 0,00 | | TR | 68.909,08 |
| Titolo 2 | Spese in conto capitale | RS | 20.154,40 | PR | 20.154,40 | R | 0,00 | ECP | EP | 0,00 |
| | | CP | 23.000,00 | PC | 5.849,99 | I | 10.250,53 | | EC | 4.400,54 |
| | | CS | 43.154,40 | TP | 26.004,39 | FPV | 0,00 | | TR | 4.400,54 |
| Titolo 3 | Spese per incremento attività finanziarie | RS | 0,00 | PR | 0,00 | R | 0,00 | ECP | EP | 0,00 |
| | | CP | 0,00 | PC | 0,00 | I | 0,00 | | EC | 0,00 |
| | | CS | 0,00 | TP | 0,00 | FPV | 0,00 | | TR | 0,00 |
| Titolo 4 | Rimborso Prestiti | RS | 0,00 | PR | 0,00 | R | 0,00 | ECP | EP | 0,00 |
| | | CP | 0,00 | PC | 0,00 | I | 0,00 | | EC | 0,00 |
| | | CS | 0,00 | TP | 0,00 | FPV | 0,00 | | TR | 0,00 |
| Totale programma | 8 Statistica e sistemi informativi | RS | 160.843,30 | PR | 160.843,30 | R | 0,00 | ECP | EP | 0,00 |
| | | CP | 327.000,00 | PC | 223.043,79 | I | 296.353,41 | | EC | 73.309,62 |
| | | CS | 487.843,30 | TP | 383.887,09 | FPV | 0,00 | | TR | 73.309,62 |
| 1 - 9 | Programma 9 | Assistenza tecnico-amministrativa agli enti locali | | | | | | | | |
| Titolo 1 | Spese correnti | RS | 0,00 | PR | 0,00 | R | 0,00 | ECP | EP | 0,00 |
| | | CP | 0,00 | PC | 0,00 | I | 0,00 | | EC | 0,00 |
| | | CS | 0,00 | TP | 0,00 | FPV | 0,00 | | TR | 0,00 |
| Titolo 2 | Spese in conto capitale | RS | 0,00 | PR | 0,00 | R | 0,00 | ECP | EP | 0,00 |
| | | CP | 0,00 | PC | 0,00 | I | 0,00 | | EC | 0,00 |
| | | CS | 0,00 | TP | 0,00 | FPV | 0,00 | | TR | 0,00 |
| Titolo 3 | Spese per incremento attività finanziarie | RS | 0,00 | PR | 0,00 | R | 0,00 | ECP | EP | 0,00 |
| | | CP | 0,00 | PC | 0,00 | I | 0,00 | | EC | 0,00 |
| | | CS | 0,00 | TP | 0,00 | FPV | 0,00 | | TR | 0,00 |

CONSORZIO COMUNI B.I.M. DI VALLE CAMONICA (BS)

CONTO DEL BILANCIO - GESTIONE DELLE SPESE ANNO 2024

Allegato n.10 - Rendiconto della gestione

| MISSIONE, PROGRAMMA, TITOLO | DENOMINAZIONE | Residui passivi al 1/1/2024 (RS) | | Pagamenti in c/residui (PR) | | Riaccertamento residui (R) ⁽¹⁾ | | Economie di competenza (ECP=CP-I-FPV) | Residui passivi da esercizi precedenti (EP=RS-PR+R) | |
|--------------------------------|--|--|---------------|--------------------------------|--------------|--|--------------|---------------------------------------|--|--------------|
| | | Previsioni definitive di competenza (CP) | | Pagamenti in c/competenza (PC) | | Impegni (I) ⁽²⁾ | | | Residui passivi da esercizio di competenza (EC=I-PC) | |
| | | Previsioni definitive di cassa (CS) | | Totale pagamenti (TP=PR+PC) | | Fondo pluriennale vincolato (FPV) ⁽³⁾ | | | Totale residui passivi da riportare (TR=EP+EC) | |
| Titolo 4 | Rimborso Prestiti | RS | 0,00 | PR | 0,00 | R | 0,00 | ECP | EP | 0,00 |
| | | CP | 0,00 | PC | 0,00 | I | 0,00 | | EC | 0,00 |
| | | CS | 0,00 | TP | 0,00 | FPV | 0,00 | | TR | 0,00 |
| Totale programma | 9 Assistenza tecnico-amministrativa agli enti locali | RS | 0,00 | PR | 0,00 | R | 0,00 | ECP | EP | 0,00 |
| | | CP | 0,00 | PC | 0,00 | I | 0,00 | | EC | 0,00 |
| | | CS | 0,00 | TP | 0,00 | FPV | 0,00 | | TR | 0,00 |
| 1 - 10 | Programma 10 | Risorse umane | | | | | | | | |
| Titolo 1 | Spese correnti | RS | 0,00 | PR | 0,00 | R | 0,00 | ECP | EP | 0,00 |
| | | CP | 57.200,00 | PC | 24.150,98 | I | 25.750,98 | | EC | 1.600,00 |
| | | CS | 33.200,00 | TP | 24.150,98 | FPV | 24.000,00 | | TR | 1.600,00 |
| Titolo 2 | Spese in conto capitale | RS | 0,00 | PR | 0,00 | R | 0,00 | ECP | EP | 0,00 |
| | | CP | 0,00 | PC | 0,00 | I | 0,00 | | EC | 0,00 |
| | | CS | 0,00 | TP | 0,00 | FPV | 0,00 | | TR | 0,00 |
| Titolo 3 | Spese per incremento attività finanziarie | RS | 0,00 | PR | 0,00 | R | 0,00 | ECP | EP | 0,00 |
| | | CP | 0,00 | PC | 0,00 | I | 0,00 | | EC | 0,00 |
| | | CS | 0,00 | TP | 0,00 | FPV | 0,00 | | TR | 0,00 |
| Titolo 4 | Rimborso Prestiti | RS | 0,00 | PR | 0,00 | R | 0,00 | ECP | EP | 0,00 |
| | | CP | 0,00 | PC | 0,00 | I | 0,00 | | EC | 0,00 |
| | | CS | 0,00 | TP | 0,00 | FPV | 0,00 | | TR | 0,00 |
| Totale programma | 10 Risorse umane | RS | 0,00 | PR | 0,00 | R | 0,00 | ECP | EP | 0,00 |
| | | CP | 57.200,00 | PC | 24.150,98 | I | 25.750,98 | | EC | 1.600,00 |
| | | CS | 33.200,00 | TP | 24.150,98 | FPV | 24.000,00 | | TR | 1.600,00 |
| 1 - 11 | Programma 11 | Altri servizi generali | | | | | | | | |
| Titolo 1 | Spese correnti | RS | 2.028.977,95 | PR | 1.849.336,24 | R | -12.013,04 | ECP | EP | 167.628,67 |
| | | CP | 2.073.272,25 | PC | 1.615.459,21 | I | 1.961.305,11 | | EC | 345.845,90 |
| | | CS | 4.102.250,20 | TP | 3.464.795,45 | FPV | 0,00 | | TR | 513.474,57 |
| Titolo 2 | Spese in conto capitale | RS | 334.015,47 | PR | 248.000,00 | R | -11.615,47 | ECP | EP | 74.400,00 |
| | | CP | 20.443.667,35 | PC | 1.122.760,10 | I | 3.757.800,10 | | EC | 2.635.040,00 |
| | | CS | 17.084.722,33 | TP | 1.370.760,10 | FPV | 2.847.960,49 | | TR | 2.709.440,00 |

CONSORZIO COMUNI B.I.M. DI VALLE CAMONICA (BS)

CONTO DEL BILANCIO - GESTIONE DELLE SPESE ANNO 2024

Allegato n.10 - Rendiconto della gestione

| MISSIONE, PROGRAMMA, TITOLO | DENOMINAZIONE | Residui passivi al 1/1/2024 (RS) | | Pagamenti in c/residui (PR) | | Riaccertamento residui (R) ⁽¹⁾ | | Economie di competenza (ECP=CP-I-FPV) | Residui passivi da esercizi precedenti (EP=RS-PR+R) | | |
|--------------------------------|---|--|---------------|--------------------------------|--------------|--|--------------|---------------------------------------|--|--------------|--|
| | | Previsioni definitive di competenza (CP) | | Pagamenti in c/competenza (PC) | | Impegni (I) ⁽²⁾ | | | Residui passivi da esercizio di competenza (EC=I-PC) | | |
| | | Previsioni definitive di cassa (CS) | | Totale pagamenti (TP=PR+PC) | | Fondo pluriennale vincolato (FPV) ⁽³⁾ | | | Totale residui passivi da riportare (TR=EP+EC) | | |
| | | | | | | | | | | | |
| Titolo 3 | Spese per incremento attività finanziarie | RS | 0,00 | PR | 0,00 | R | 0,00 | ECP | EP | 0,00 | |
| | | CP | 0,00 | PC | 0,00 | I | 0,00 | | EC | 0,00 | |
| | | CS | 0,00 | TP | 0,00 | FPV | 0,00 | | TR | 0,00 | |
| Titolo 4 | Rimborso Prestiti | RS | 0,00 | PR | 0,00 | R | 0,00 | ECP | EP | 0,00 | |
| | | CP | 0,00 | PC | 0,00 | I | 0,00 | | EC | 0,00 | |
| | | CS | 0,00 | TP | 0,00 | FPV | 0,00 | | TR | 0,00 | |
| Totale programma | 11 Altri servizi generali | RS | 2.362.993,42 | PR | 2.097.336,24 | R | -23.628,51 | ECP | EP | 242.028,67 | |
| | | CP | 22.516.939,60 | PC | 2.738.219,31 | I | 5.719.105,21 | | EC | 2.980.885,90 | |
| | | CS | 21.186.972,53 | TP | 4.835.555,55 | FPV | 2.847.960,49 | | TR | 3.222.914,57 | |
| TOTALE MISSIONE 1 | Servizi istituzionali, generali e di gestione | RS | 3.658.752,38 | PR | 2.482.231,59 | R | -108.291,97 | ECP | EP | 1.068.228,82 | |
| | | CP | 24.242.539,60 | PC | 3.562.560,14 | I | 6.892.887,81 | | EC | 3.330.327,67 | |
| | | CS | 24.184.331,49 | TP | 6.044.791,73 | FPV | 2.871.960,49 | | TR | 4.398.556,49 | |
| | | | | | | | | | | | |
| MISSIONE 2 Giustizia | | | | | | | | | | | |
| 2 - 1 | Programma 1 Uffici giudiziari | | | | | | | | | | |
| Titolo 1 | Spese correnti | RS | 0,00 | PR | 0,00 | R | 0,00 | ECP | EP | 0,00 | |
| | | CP | 0,00 | PC | 0,00 | I | 0,00 | | EC | 0,00 | |
| | | CS | 0,00 | TP | 0,00 | FPV | 0,00 | | TR | 0,00 | |
| Titolo 2 | Spese in conto capitale | RS | 0,00 | PR | 0,00 | R | 0,00 | ECP | EP | 0,00 | |
| | | CP | 0,00 | PC | 0,00 | I | 0,00 | | EC | 0,00 | |
| | | CS | 0,00 | TP | 0,00 | FPV | 0,00 | | TR | 0,00 | |
| Titolo 3 | Spese per incremento attività finanziarie | RS | 0,00 | PR | 0,00 | R | 0,00 | ECP | EP | 0,00 | |
| | | CP | 0,00 | PC | 0,00 | I | 0,00 | | EC | 0,00 | |
| | | CS | 0,00 | TP | 0,00 | FPV | 0,00 | | TR | 0,00 | |
| Titolo 4 | Rimborso Prestiti | RS | 0,00 | PR | 0,00 | R | 0,00 | ECP | EP | 0,00 | |
| | | CP | 0,00 | PC | 0,00 | I | 0,00 | | EC | 0,00 | |
| | | CS | 0,00 | TP | 0,00 | FPV | 0,00 | | TR | 0,00 | |
| Totale programma | 1 Uffici giudiziari | RS | 0,00 | PR | 0,00 | R | 0,00 | ECP | EP | 0,00 | |
| | | CP | 0,00 | PC | 0,00 | I | 0,00 | | EC | 0,00 | |
| | | CS | 0,00 | TP | 0,00 | FPV | 0,00 | | TR | 0,00 | |

CONSORZIO COMUNI B.I.M. DI VALLE CAMONICA (BS)
CONTO DEL BILANCIO - GESTIONE DELLE SPESE ANNO 2024

Allegato n.10 - Rendiconto della gestione

| MISSIONE, PROGRAMMA, TITOLO | DENOMINAZIONE | Residui passivi al 1/1/2024 (RS) | | Pagamenti in c/residui (PR) | | Riaccertamento residui (R) ⁽¹⁾ | | Economie di competenza (ECP=CP-I-FPV) | Residui passivi da esercizi precedenti (EP=RS-PR+R) | | |
|--------------------------------|---|--|------|--------------------------------|------|--|------|---------------------------------------|--|------|--|
| | | Previsioni definitive di competenza (CP) | | Pagamenti in c/competenza (PC) | | Impegni (I) ⁽²⁾ | | | Residui passivi da esercizio di competenza (EC=I-PC) | | |
| | | Previsioni definitive di cassa (CS) | | Totale pagamenti (TP=PR+PC) | | Fondo pluriennale vincolato (FPV) ⁽³⁾ | | | Totale residui passivi da riportare (TR=EP+EC) | | |
| | | | | | | | | | | | |
| 2 - 2 | Programma 2 | Casa circondariale e altri servizi | | | | | | | | | |
| | | | | | | | | | | | |
| Titolo 1 | Spese correnti | RS | 0,00 | PR | 0,00 | R | 0,00 | ECP | EP | 0,00 | |
| | | CP | 0,00 | PC | 0,00 | I | 0,00 | | EC | 0,00 | |
| | | CS | 0,00 | TP | 0,00 | FPV | 0,00 | | TR | 0,00 | |
| Titolo 2 | Spese in conto capitale | RS | 0,00 | PR | 0,00 | R | 0,00 | ECP | EP | 0,00 | |
| | | CP | 0,00 | PC | 0,00 | I | 0,00 | | EC | 0,00 | |
| | | CS | 0,00 | TP | 0,00 | FPV | 0,00 | | TR | 0,00 | |
| Titolo 3 | Spese per incremento attività finanziarie | RS | 0,00 | PR | 0,00 | R | 0,00 | ECP | EP | 0,00 | |
| | | CP | 0,00 | PC | 0,00 | I | 0,00 | | EC | 0,00 | |
| | | CS | 0,00 | TP | 0,00 | FPV | 0,00 | | TR | 0,00 | |
| Titolo 4 | Rimborso Prestiti | RS | 0,00 | PR | 0,00 | R | 0,00 | ECP | EP | 0,00 | |
| | | CP | 0,00 | PC | 0,00 | I | 0,00 | | EC | 0,00 | |
| | | CS | 0,00 | TP | 0,00 | FPV | 0,00 | | TR | 0,00 | |
| Totale programma | 2 Casa circondariale e altri servizi | RS | 0,00 | PR | 0,00 | R | 0,00 | ECP | EP | 0,00 | |
| | | CP | 0,00 | PC | 0,00 | I | 0,00 | | EC | 0,00 | |
| | | CS | 0,00 | TP | 0,00 | FPV | 0,00 | | TR | 0,00 | |
| TOTALE MISSIONE 2 | Giustizia | RS | 0,00 | PR | 0,00 | R | 0,00 | ECP | EP | 0,00 | |
| | | CP | 0,00 | PC | 0,00 | I | 0,00 | | EC | 0,00 | |
| | | CS | 0,00 | TP | 0,00 | FPV | 0,00 | | TR | 0,00 | |
| | | | | | | | | | | | |
| MISSIONE | 3 | Ordine pubblico e sicurezza | | | | | | | | | |
| 3 - 1 | Programma 1 | Polizia locale e amministrativa | | | | | | | | | |
| | | | | | | | | | | | |
| Titolo 1 | Spese correnti | RS | 0,00 | PR | 0,00 | R | 0,00 | ECP | EP | 0,00 | |
| | | CP | 0,00 | PC | 0,00 | I | 0,00 | | EC | 0,00 | |
| | | CS | 0,00 | TP | 0,00 | FPV | 0,00 | | TR | 0,00 | |
| Titolo 2 | Spese in conto capitale | RS | 0,00 | PR | 0,00 | R | 0,00 | ECP | EP | 0,00 | |
| | | CP | 0,00 | PC | 0,00 | I | 0,00 | | EC | 0,00 | |
| | | CS | 0,00 | TP | 0,00 | FPV | 0,00 | | TR | 0,00 | |
| Titolo 3 | Spese per incremento attività finanziarie | RS | 0,00 | PR | 0,00 | R | 0,00 | | EP | 0,00 | |

CONSORZIO COMUNI B.I.M. DI VALLE CAMONICA (BS)

CONTO DEL BILANCIO - GESTIONE DELLE SPESE ANNO 2024

Allegato n.10 - Rendiconto della gestione

| MISSIONE, PROGRAMMA, TITOLO | DENOMINAZIONE | Residui passivi al 1/1/2024 (RS) | | Pagamenti in c/residui (PR) | | Riaccertamento residui (R) ⁽¹⁾ | | Economie di competenza (ECP=CP-I-FPV) | Residui passivi da esercizi precedenti (EP=RS-PR+R) | | |
|--------------------------------|---|---|------|-----------------------------------|------|---|------|---|---|----|------|
| | | Previsioni definitive di competenza (CP) | | Pagamenti in c/competenza (PC) | | Impegni (I) ⁽²⁾ | | | Residui passivi da esercizio di competenza (EC=I-PC) | | |
| | | Previsioni definitive di cassa (CS) | | Totale pagamenti (TP=PR+PC) | | Fondo pluriennale vincolato (FPV) ⁽³⁾ | | Totale residui passivi da riportare (TR=EP+EC) | | | |
| | | CP | 0,00 | PC | 0,00 | I | 0,00 | ECP | 0,00 | EC | 0,00 |
| | | CS | 0,00 | TP | 0,00 | FPV | 0,00 | | | TR | 0,00 |
| Titolo 4 | Rimborso Prestiti | RS | 0,00 | PR | 0,00 | R | 0,00 | | | EP | 0,00 |
| | | CP | 0,00 | PC | 0,00 | I | 0,00 | ECP | 0,00 | EC | 0,00 |
| | | CS | 0,00 | TP | 0,00 | FPV | 0,00 | | | TR | 0,00 |
| Totale programma | 1 Polizia locale e amministrativa | RS | 0,00 | PR | 0,00 | R | 0,00 | | | EP | 0,00 |
| | | CP | 0,00 | PC | 0,00 | I | 0,00 | ECP | 0,00 | EC | 0,00 |
| | | CS | 0,00 | TP | 0,00 | FPV | 0,00 | | | TR | 0,00 |
| 3 - 2 | Programma 2 | Sistema integrato di sicurezza urbana | | | | | | | | | |
| Titolo 1 | Spese correnti | RS | 0,00 | PR | 0,00 | R | 0,00 | | | EP | 0,00 |
| | | CP | 0,00 | PC | 0,00 | I | 0,00 | ECP | 0,00 | EC | 0,00 |
| | | CS | 0,00 | TP | 0,00 | FPV | 0,00 | | | TR | 0,00 |
| Titolo 2 | Spese in conto capitale | RS | 0,00 | PR | 0,00 | R | 0,00 | | | EP | 0,00 |
| | | CP | 0,00 | PC | 0,00 | I | 0,00 | ECP | 0,00 | EC | 0,00 |
| | | CS | 0,00 | TP | 0,00 | FPV | 0,00 | | | TR | 0,00 |
| Titolo 3 | Spese per incremento attività finanziarie | RS | 0,00 | PR | 0,00 | R | 0,00 | | | EP | 0,00 |
| | | CP | 0,00 | PC | 0,00 | I | 0,00 | ECP | 0,00 | EC | 0,00 |
| | | CS | 0,00 | TP | 0,00 | FPV | 0,00 | | | TR | 0,00 |
| Titolo 4 | Rimborso Prestiti | RS | 0,00 | PR | 0,00 | R | 0,00 | | | EP | 0,00 |
| | | CP | 0,00 | PC | 0,00 | I | 0,00 | ECP | 0,00 | EC | 0,00 |
| | | CS | 0,00 | TP | 0,00 | FPV | 0,00 | | | TR | 0,00 |
| Totale programma | 2 Sistema integrato di sicurezza urbana | RS | 0,00 | PR | 0,00 | R | 0,00 | | | EP | 0,00 |
| | | CP | 0,00 | PC | 0,00 | I | 0,00 | ECP | 0,00 | EC | 0,00 |
| | | CS | 0,00 | TP | 0,00 | FPV | 0,00 | | | TR | 0,00 |
| TOTALE MISSIONE 3 | Ordine pubblico e sicurezza | RS | 0,00 | PR | 0,00 | R | 0,00 | | | EP | 0,00 |
| | | CP | 0,00 | PC | 0,00 | I | 0,00 | ECP | 0,00 | EC | 0,00 |
| | | CS | 0,00 | TP | 0,00 | FPV | 0,00 | | | TR | 0,00 |
| MISSIONE | 4 | Istruzione e diritto allo studio | | | | | | | | | |
| 4 - 1 | Programma 1 | Istruzione prescolastica | | | | | | | | | |

CONSORZIO COMUNI B.I.M. DI VALLE CAMONICA (BS)

CONTO DEL BILANCIO - GESTIONE DELLE SPESE ANNO 2024

Allegato n.10 - Rendiconto della gestione

| MISSIONE, PROGRAMMA, TITOLO | DENOMINAZIONE | Residui passivi al 1/1/2024 (RS) | | Pagamenti in c/residui (PR) | | Riaccertamento residui (R) ⁽¹⁾ | | Economie di competenza (ECP=CP-I-FPV) | Residui passivi da esercizi precedenti (EP=RS-PR+R) | |
|--------------------------------|---|--|------|--------------------------------|------|--|------|---------------------------------------|--|------|
| | | Previsioni definitive di competenza (CP) | | Pagamenti in c/competenza (PC) | | Impegni (I) ⁽²⁾ | | | Residui passivi da esercizio di competenza (EC=I-PC) | |
| | | Previsioni definitive di cassa (CS) | | Totale pagamenti (TP=PR+PC) | | Fondo pluriennale vincolato (FPV) ⁽³⁾ | | | Totale residui passivi da riportare (TR=EP+EC) | |
| Titolo 1 | Spese correnti | RS | 0,00 | PR | 0,00 | R | 0,00 | ECP | EP | 0,00 |
| | | CP | 0,00 | PC | 0,00 | I | 0,00 | | EC | 0,00 |
| | | CS | 0,00 | TP | 0,00 | FPV | 0,00 | | TR | 0,00 |
| Titolo 2 | Spese in conto capitale | RS | 0,00 | PR | 0,00 | R | 0,00 | ECP | EP | 0,00 |
| | | CP | 0,00 | PC | 0,00 | I | 0,00 | | EC | 0,00 |
| | | CS | 0,00 | TP | 0,00 | FPV | 0,00 | | TR | 0,00 |
| Titolo 3 | Spese per incremento attività finanziarie | RS | 0,00 | PR | 0,00 | R | 0,00 | ECP | EP | 0,00 |
| | | CP | 0,00 | PC | 0,00 | I | 0,00 | | EC | 0,00 |
| | | CS | 0,00 | TP | 0,00 | FPV | 0,00 | | TR | 0,00 |
| Titolo 4 | Rimborso Prestiti | RS | 0,00 | PR | 0,00 | R | 0,00 | ECP | EP | 0,00 |
| | | CP | 0,00 | PC | 0,00 | I | 0,00 | | EC | 0,00 |
| | | CS | 0,00 | TP | 0,00 | FPV | 0,00 | | TR | 0,00 |
| Totale programma | 1 Istruzione prescolastica | RS | 0,00 | PR | 0,00 | R | 0,00 | ECP | EP | 0,00 |
| | | CP | 0,00 | PC | 0,00 | I | 0,00 | | EC | 0,00 |
| | | CS | 0,00 | TP | 0,00 | FPV | 0,00 | | TR | 0,00 |
| 4 - 2 | Programma 2 Altri ordini di istruzione | | | | | | | | | |
| Titolo 1 | Spese correnti | RS | 0,00 | PR | 0,00 | R | 0,00 | ECP | EP | 0,00 |
| | | CP | 0,00 | PC | 0,00 | I | 0,00 | | EC | 0,00 |
| | | CS | 0,00 | TP | 0,00 | FPV | 0,00 | | TR | 0,00 |
| Titolo 2 | Spese in conto capitale | RS | 0,00 | PR | 0,00 | R | 0,00 | ECP | EP | 0,00 |
| | | CP | 0,00 | PC | 0,00 | I | 0,00 | | EC | 0,00 |
| | | CS | 0,00 | TP | 0,00 | FPV | 0,00 | | TR | 0,00 |
| Titolo 3 | Spese per incremento attività finanziarie | RS | 0,00 | PR | 0,00 | R | 0,00 | ECP | EP | 0,00 |
| | | CP | 0,00 | PC | 0,00 | I | 0,00 | | EC | 0,00 |
| | | CS | 0,00 | TP | 0,00 | FPV | 0,00 | | TR | 0,00 |
| Titolo 4 | Rimborso Prestiti | RS | 0,00 | PR | 0,00 | R | 0,00 | ECP | EP | 0,00 |
| | | CP | 0,00 | PC | 0,00 | I | 0,00 | | EC | 0,00 |
| | | CS | 0,00 | TP | 0,00 | FPV | 0,00 | | TR | 0,00 |

CONSORZIO COMUNI B.I.M. DI VALLE CAMONICA (BS)

CONTO DEL BILANCIO - GESTIONE DELLE SPESE ANNO 2024

Allegato n.10 - Rendiconto della gestione

| MISSIONE, PROGRAMMA, TITOLO | DENOMINAZIONE | Residui passivi al 1/1/2024 (RS) | | Pagamenti in c/residui (PR) | | Riaccertamento residui (R) ⁽¹⁾ | | Economie di competenza (ECP=CP-I-FPV) | Residui passivi da esercizi precedenti (EP=RS-PR+R) | |
|--------------------------------|---|--|-----------|--------------------------------|-----------|--|-----------|---------------------------------------|--|-----------|
| | | Previsioni definitive di competenza (CP) | | Pagamenti in c/competenza (PC) | | Impegni (I) ⁽²⁾ | | | Residui passivi da esercizio di competenza (EC=I-PC) | |
| | | Previsioni definitive di cassa (CS) | | Totale pagamenti (TP=PR+PC) | | Fondo pluriennale vincolato (FPV) ⁽³⁾ | | | Totale residui passivi da riportare (TR=EP+EC) | |
| Totale programma | 2 Altri ordini di istruzione | RS | 0,00 | PR | 0,00 | R | 0,00 | | EP | 0,00 |
| | | CP | 0,00 | PC | 0,00 | I | 0,00 | ECP | EC | 0,00 |
| | | CS | 0,00 | TP | 0,00 | FPV | 0,00 | | TR | 0,00 |
| 4 - 4 | Programma 4 Istruzione universitaria | | | | | | | | | |
| Titolo 1 | Spese correnti | RS | 0,00 | PR | 0,00 | R | 0,00 | | EP | 0,00 |
| | | CP | 50.000,00 | PC | 25.000,00 | I | 50.000,00 | ECP | EC | 25.000,00 |
| | | CS | 50.000,00 | TP | 25.000,00 | FPV | 0,00 | | TR | 25.000,00 |
| Titolo 2 | Spese in conto capitale | RS | 0,00 | PR | 0,00 | R | 0,00 | | EP | 0,00 |
| | | CP | 0,00 | PC | 0,00 | I | 0,00 | ECP | EC | 0,00 |
| | | CS | 0,00 | TP | 0,00 | FPV | 0,00 | | TR | 0,00 |
| Titolo 3 | Spese per incremento attività finanziarie | RS | 0,00 | PR | 0,00 | R | 0,00 | | EP | 0,00 |
| | | CP | 0,00 | PC | 0,00 | I | 0,00 | ECP | EC | 0,00 |
| | | CS | 0,00 | TP | 0,00 | FPV | 0,00 | | TR | 0,00 |
| Titolo 4 | Rimborso Prestiti | RS | 0,00 | PR | 0,00 | R | 0,00 | | EP | 0,00 |
| | | CP | 0,00 | PC | 0,00 | I | 0,00 | ECP | EC | 0,00 |
| | | CS | 0,00 | TP | 0,00 | FPV | 0,00 | | TR | 0,00 |
| Totale programma | 4 Istruzione universitaria | RS | 0,00 | PR | 0,00 | R | 0,00 | | EP | 0,00 |
| | | CP | 50.000,00 | PC | 25.000,00 | I | 50.000,00 | ECP | EC | 25.000,00 |
| | | CS | 50.000,00 | TP | 25.000,00 | FPV | 0,00 | | TR | 25.000,00 |
| 4 - 5 | Programma 5 Istruzione tecnica superiore | | | | | | | | | |
| Titolo 1 | Spese correnti | RS | 0,00 | PR | 0,00 | R | 0,00 | | EP | 0,00 |
| | | CP | 0,00 | PC | 0,00 | I | 0,00 | ECP | EC | 0,00 |
| | | CS | 0,00 | TP | 0,00 | FPV | 0,00 | | TR | 0,00 |
| Titolo 2 | Spese in conto capitale | RS | 0,00 | PR | 0,00 | R | 0,00 | | EP | 0,00 |
| | | CP | 0,00 | PC | 0,00 | I | 0,00 | ECP | EC | 0,00 |
| | | CS | 0,00 | TP | 0,00 | FPV | 0,00 | | TR | 0,00 |
| Titolo 3 | Spese per incremento attività finanziarie | RS | 0,00 | PR | 0,00 | R | 0,00 | | EP | 0,00 |
| | | CP | 0,00 | PC | 0,00 | I | 0,00 | ECP | EC | 0,00 |
| | | CS | 0,00 | TP | 0,00 | FPV | 0,00 | | TR | 0,00 |

CONSORZIO COMUNI B.I.M. DI VALLE CAMONICA (BS)

CONTO DEL BILANCIO - GESTIONE DELLE SPESE ANNO 2024

Allegato n.10 - Rendiconto della gestione

| MISSIONE, PROGRAMMA, TITOLO | DENOMINAZIONE | Residui passivi al 1/1/2024 (RS) | | Pagamenti in c/residui (PR) | | Riaccertamento residui (R) ⁽¹⁾ | | Economie di competenza (ECP=CP-I-FPV) | Residui passivi da esercizi precedenti (EP=RS-PR+R) | | |
|--------------------------------|---|--|----------------------------------|--------------------------------|-----------|--|-----------|---------------------------------------|--|----|-----------|
| | | Previsioni definitive di competenza (CP) | | Pagamenti in c/competenza (PC) | | Impegni (I) ⁽²⁾ | | | Residui passivi da esercizio di competenza (EC=I-PC) | | |
| | | Previsioni definitive di cassa (CS) | | Totale pagamenti (TP=PR+PC) | | Fondo pluriennale vincolato (FPV) ⁽³⁾ | | | Totale residui passivi da riportare (TR=EP+EC) | | |
| | | | | | | | | | | | |
| Titolo 4 | Rimborso Prestiti | RS | 0,00 | PR | 0,00 | R | 0,00 | ECP | 0,00 | EP | 0,00 |
| | | CP | 0,00 | PC | 0,00 | I | 0,00 | | 0,00 | EC | 0,00 |
| | | CS | 0,00 | TP | 0,00 | FPV | 0,00 | | | TR | 0,00 |
| Totale programma | 5 Istruzione tecnica superiore | RS | 0,00 | PR | 0,00 | R | 0,00 | ECP | 0,00 | EP | 0,00 |
| | | CP | 0,00 | PC | 0,00 | I | 0,00 | | 0,00 | EC | 0,00 |
| | | CS | 0,00 | TP | 0,00 | FPV | 0,00 | | | TR | 0,00 |
| 4 - 6 | Programma | 6 | Servizi ausiliari all'istruzione | | | | | | | | |
| Titolo 1 | Spese correnti | RS | 59.500,00 | PR | 40.000,00 | R | 0,00 | ECP | 0,00 | EP | 19.500,00 |
| | | CP | 36.500,00 | PC | 0,00 | I | 36.500,00 | | 0,00 | EC | 36.500,00 |
| | | CS | 96.000,00 | TP | 40.000,00 | FPV | 0,00 | | | TR | 56.000,00 |
| Titolo 2 | Spese in conto capitale | RS | 0,00 | PR | 0,00 | R | 0,00 | ECP | 0,00 | EP | 0,00 |
| | | CP | 0,00 | PC | 0,00 | I | 0,00 | | 0,00 | EC | 0,00 |
| | | CS | 0,00 | TP | 0,00 | FPV | 0,00 | | | TR | 0,00 |
| Titolo 3 | Spese per incremento attività finanziarie | RS | 0,00 | PR | 0,00 | R | 0,00 | ECP | 0,00 | EP | 0,00 |
| | | CP | 0,00 | PC | 0,00 | I | 0,00 | | 0,00 | EC | 0,00 |
| | | CS | 0,00 | TP | 0,00 | FPV | 0,00 | | | TR | 0,00 |
| Titolo 4 | Rimborso Prestiti | RS | 0,00 | PR | 0,00 | R | 0,00 | ECP | 0,00 | EP | 0,00 |
| | | CP | 0,00 | PC | 0,00 | I | 0,00 | | 0,00 | EC | 0,00 |
| | | CS | 0,00 | TP | 0,00 | FPV | 0,00 | | | TR | 0,00 |
| Totale programma | 6 Servizi ausiliari all'istruzione | RS | 59.500,00 | PR | 40.000,00 | R | 0,00 | ECP | 0,00 | EP | 19.500,00 |
| | | CP | 36.500,00 | PC | 0,00 | I | 36.500,00 | | 0,00 | EC | 36.500,00 |
| | | CS | 96.000,00 | TP | 40.000,00 | FPV | 0,00 | | | TR | 56.000,00 |
| 4 - 7 | Programma | 7 | Diritto allo studio | | | | | | | | |
| Titolo 1 | Spese correnti | RS | 0,00 | PR | 0,00 | R | 0,00 | ECP | 0,00 | EP | 0,00 |
| | | CP | 0,00 | PC | 0,00 | I | 0,00 | | 0,00 | EC | 0,00 |
| | | CS | 0,00 | TP | 0,00 | FPV | 0,00 | | | TR | 0,00 |
| Titolo 2 | Spese in conto capitale | RS | 0,00 | PR | 0,00 | R | 0,00 | ECP | 0,00 | EP | 0,00 |
| | | CP | 0,00 | PC | 0,00 | I | 0,00 | | 0,00 | EC | 0,00 |

CONTO DEL BILANCIO - GESTIONE DELLE SPESE ANNO 2024

| MISSIONE, PROGRAMMA, TITOLO | DENOMINAZIONE | Residui passivi al 1/1/2024 (RS) | | Pagamenti in c/residui (PR) | | Riaccertamento residui (R) ⁽¹⁾ | | | | Residui passivi da esercizi precedenti (EP=RS-PR+R) | |
|--------------------------------|---|---|--|--------------------------------|-----------|--|-----------|---------------------------------------|------|--|-----------|
| | | Previsioni definitive di competenza (CP) | | Pagamenti in c/competenza (PC) | | Impegni (I) ⁽²⁾ | | Economie di competenza (ECP=CP-I-FPV) | | Residui passivi da esercizio di competenza (EC=I-PC) | |
| | | Previsioni definitive di cassa (CS) | | Totale pagamenti (TP=PR+PC) | | Fondo pluriennale vincolato (FPV) ⁽³⁾ | | | | Totale residui passivi da riportare (TR=EP+EC) | |
| | | CS | 0,00 | TP | 0,00 | FPV | 0,00 | | | TR | 0,00 |
| Titolo 3 | Spese per incremento attività finanziarie | RS | 0,00 | PR | 0,00 | R | 0,00 | ECP | 0,00 | EP | 0,00 |
| | | CP | 0,00 | PC | 0,00 | I | 0,00 | | | EC | 0,00 |
| | | CS | 0,00 | TP | 0,00 | FPV | 0,00 | | | TR | 0,00 |
| Titolo 4 | Rimborso Prestiti | RS | 0,00 | PR | 0,00 | R | 0,00 | ECP | 0,00 | EP | 0,00 |
| | | CP | 0,00 | PC | 0,00 | I | 0,00 | | | EC | 0,00 |
| | | CS | 0,00 | TP | 0,00 | FPV | 0,00 | | | TR | 0,00 |
| Totale programma | 7 Diritto allo studio | RS | 0,00 | PR | 0,00 | R | 0,00 | ECP | 0,00 | EP | 0,00 |
| | | CP | 0,00 | PC | 0,00 | I | 0,00 | | | EC | 0,00 |
| | | CS | 0,00 | TP | 0,00 | FPV | 0,00 | | | TR | 0,00 |
| TOTALE MISSIONE 4 | Istruzione e diritto allo studio | RS | 59.500,00 | PR | 40.000,00 | R | 0,00 | ECP | 0,00 | EP | 19.500,00 |
| | | CP | 86.500,00 | PC | 25.000,00 | I | 86.500,00 | | | EC | 61.500,00 |
| | | CS | 146.000,00 | TP | 65.000,00 | FPV | 0,00 | | | TR | 81.000,00 |
| MISSIONE | 5 | Tutela e valorizzazione dei beni e attività culturali | | | | | | | | | |
| 5 - 1 | Programma | 1 | Valorizzazione dei beni di interesse storico | | | | | | | | |
| Titolo 1 | Spese correnti | RS | 0,00 | PR | 0,00 | R | 0,00 | ECP | 0,00 | EP | 0,00 |
| | | CP | 0,00 | PC | 0,00 | I | 0,00 | | | EC | 0,00 |
| | | CS | 0,00 | TP | 0,00 | FPV | 0,00 | | | TR | 0,00 |
| Titolo 2 | Spese in conto capitale | RS | 0,00 | PR | 0,00 | R | 0,00 | ECP | 0,00 | EP | 0,00 |
| | | CP | 0,00 | PC | 0,00 | I | 0,00 | | | EC | 0,00 |
| | | CS | 0,00 | TP | 0,00 | FPV | 0,00 | | | TR | 0,00 |
| Titolo 3 | Spese per incremento attività finanziarie | RS | 0,00 | PR | 0,00 | R | 0,00 | ECP | 0,00 | EP | 0,00 |
| | | CP | 0,00 | PC | 0,00 | I | 0,00 | | | EC | 0,00 |
| | | CS | 0,00 | TP | 0,00 | FPV | 0,00 | | | TR | 0,00 |
| Titolo 4 | Rimborso Prestiti | RS | 0,00 | PR | 0,00 | R | 0,00 | ECP | 0,00 | EP | 0,00 |
| | | CP | 0,00 | PC | 0,00 | I | 0,00 | | | EC | 0,00 |
| | | CS | 0,00 | TP | 0,00 | FPV | 0,00 | | | TR | 0,00 |
| Totale programma | 1 | Valorizzazione dei beni di interesse storico | | RS | 0,00 | PR | 0,00 | R | 0,00 | EP | 0,00 |

CONSORZIO COMUNI B.I.M. DI VALLE CAMONICA (BS)

CONTO DEL BILANCIO - GESTIONE DELLE SPESE ANNO 2024

Allegato n.10 - Rendiconto della gestione

| MISSIONE, PROGRAMMA, TITOLO | DENOMINAZIONE | Residui passivi al 1/1/2024 (RS) | | Pagamenti in c/residui (PR) | | Riaccertamento residui (R) ⁽¹⁾ | | Residui passivi da esercizi precedenti (EP=RS-PR+R) | | | | |
|--------------------------------|---|---|--------------|-----------------------------------|--------------|---|--------------|--|-----------|---|--------------|--------------|
| | | Previsioni definitive di competenza (CP) | | Pagamenti in c/competenza (PC) | | Impegni (I) ⁽²⁾ | | Economie di competenza (ECP=CP-I-FPV) | | Residui passivi da esercizio di competenza (EC=I-PC) | | |
| | | Previsioni definitive di cassa (CS) | | Totale pagamenti (TP=PR+PC) | | Fondo pluriennale vincolato (FPV) ⁽³⁾ | | | | Totale residui passivi da riportare (TR=EP+EC) | | |
| | | CP | 0,00 | PC | 0,00 | I | 0,00 | ECP | 0,00 | EC | 0,00 | |
| | | CS | 0,00 | TP | 0,00 | FPV | 0,00 | | | TR | 0,00 | |
| 5 - 2 | Programma 2 | Attività culturali e interventi diversi nel settore culturale | | | | | | | | | | |
| Titolo 1 | Spese correnti | RS | 1.846.193,75 | PR | 835.050,31 | R | -5.100,00 | ECP | 46.113,26 | EP | 1.006.043,44 | |
| | | CP | 570.500,00 | PC | 20.000,00 | I | 524.386,74 | | | EC | 504.386,74 | |
| | | CS | 2.214.140,03 | TP | 855.050,31 | FPV | 0,00 | | | TR | 1.510.430,18 | |
| Titolo 2 | Spese in conto capitale | RS | 637.000,00 | PR | 637.000,00 | R | 0,00 | ECP | 1.410,16 | EP | 0,00 | |
| | | CP | 1.806.000,00 | PC | 0,00 | I | 6.589,84 | | | EC | 6.589,84 | |
| | | CS | 645.000,00 | TP | 637.000,00 | FPV | 1.798.000,00 | | | TR | 6.589,84 | |
| Titolo 3 | Spese per incremento attività finanziarie | RS | 0,00 | PR | 0,00 | R | 0,00 | ECP | 0,00 | EP | 0,00 | |
| | | CP | 0,00 | PC | 0,00 | I | 0,00 | | | EC | 0,00 | |
| | | CS | 0,00 | TP | 0,00 | FPV | 0,00 | | | TR | 0,00 | |
| Titolo 4 | Rimborso Prestiti | RS | 0,00 | PR | 0,00 | R | 0,00 | ECP | 0,00 | EP | 0,00 | |
| | | CP | 0,00 | PC | 0,00 | I | 0,00 | | | EC | 0,00 | |
| | | CS | 0,00 | TP | 0,00 | FPV | 0,00 | | | TR | 0,00 | |
| Totale programma | 2 | Attività culturali e interventi diversi nel settore culturale | RS | 2.483.193,75 | PR | 1.472.050,31 | R | -5.100,00 | ECP | 47.523,42 | EP | 1.006.043,44 |
| | | CP | 2.376.500,00 | PC | 20.000,00 | I | 530.976,58 | EC | | | 510.976,58 | |
| | | CS | 2.859.140,03 | TP | 1.492.050,31 | FPV | 1.798.000,00 | TR | | | 1.517.020,02 | |
| TOTALE MISSIONE 5 | | Tutela e valorizzazione dei beni e attività culturali | RS | 2.483.193,75 | PR | 1.472.050,31 | R | -5.100,00 | ECP | 47.523,42 | EP | 1.006.043,44 |
| | | CP | 2.376.500,00 | PC | 20.000,00 | I | 530.976,58 | EC | | | 510.976,58 | |
| | | CS | 2.859.140,03 | TP | 1.492.050,31 | FPV | 1.798.000,00 | TR | | | 1.517.020,02 | |
| MISSIONE | 6 | Politiche giovanili, sport e tempo libero | | | | | | | | | | |
| 6 - 1 | Programma 1 | Sport e tempo libero | | | | | | | | | | |
| Titolo 1 | Spese correnti | RS | 518.353,35 | PR | 261.927,15 | R | -7.000,00 | ECP | 1.152,90 | EP | 249.426,20 | |
| | | CP | 178.000,00 | PC | 0,00 | I | 176.847,10 | | | EC | 176.847,10 | |
| | | CS | 696.353,35 | TP | 261.927,15 | FPV | 0,00 | | | TR | 426.273,30 | |
| Titolo 2 | Spese in conto capitale | RS | 0,00 | PR | 0,00 | R | 0,00 | ECP | 0,00 | EP | 0,00 | |
| | | CP | 0,00 | PC | 0,00 | I | 0,00 | | | EC | 0,00 | |
| | | CS | 0,00 | TP | 0,00 | FPV | 0,00 | | | TR | 0,00 | |

CONSORZIO COMUNI B.I.M. DI VALLE CAMONICA (BS)

CONTO DEL BILANCIO - GESTIONE DELLE SPESE ANNO 2024

Allegato n.10 - Rendiconto della gestione

| MISSIONE, PROGRAMMA, TITOLO | DENOMINAZIONE | Residui passivi al 1/1/2024 (RS) | | Pagamenti in c/residui (PR) | | Riaccertamento residui (R) ⁽¹⁾ | | Economie di competenza (ECP=CP-I-FPV) | Residui passivi da esercizi precedenti (EP=RS-PR+R) | |
|--------------------------------|---|--|------------|--------------------------------|------------|--|------------|---------------------------------------|--|------------|
| | | Previsioni definitive di competenza (CP) | | Pagamenti in c/competenza (PC) | | Impegni (I) ⁽²⁾ | | | Residui passivi da esercizio di competenza (EC=I-PC) | |
| | | Previsioni definitive di cassa (CS) | | Totale pagamenti (TP=PR+PC) | | Fondo pluriennale vincolato (FPV) ⁽³⁾ | | | Totale residui passivi da riportare (TR=EP+EC) | |
| Titolo 3 | Spese per incremento attività finanziarie | RS | 0,00 | PR | 0,00 | R | 0,00 | ECP | EP | 0,00 |
| | | CP | 0,00 | PC | 0,00 | I | 0,00 | | EC | 0,00 |
| | | CS | 0,00 | TP | 0,00 | FPV | 0,00 | | TR | 0,00 |
| Titolo 4 | Rimborso Prestiti | RS | 0,00 | PR | 0,00 | R | 0,00 | ECP | EP | 0,00 |
| | | CP | 0,00 | PC | 0,00 | I | 0,00 | | EC | 0,00 |
| | | CS | 0,00 | TP | 0,00 | FPV | 0,00 | | TR | 0,00 |
| Totale programma | 1 Sport e tempo libero | RS | 518.353,35 | PR | 261.927,15 | R | -7.000,00 | ECP | EP | 249.426,20 |
| | | CP | 178.000,00 | PC | 0,00 | I | 176.847,10 | | EC | 176.847,10 |
| | | CS | 696.353,35 | TP | 261.927,15 | FPV | 0,00 | | TR | 426.273,30 |
| 6 - 2 | Programma 2 | Giovani | | | | | | | | |
| Titolo 1 | Spese correnti | RS | 0,00 | PR | 0,00 | R | 0,00 | ECP | EP | 0,00 |
| | | CP | 0,00 | PC | 0,00 | I | 0,00 | | EC | 0,00 |
| | | CS | 0,00 | TP | 0,00 | FPV | 0,00 | | TR | 0,00 |
| Titolo 2 | Spese in conto capitale | RS | 0,00 | PR | 0,00 | R | 0,00 | ECP | EP | 0,00 |
| | | CP | 0,00 | PC | 0,00 | I | 0,00 | | EC | 0,00 |
| | | CS | 0,00 | TP | 0,00 | FPV | 0,00 | | TR | 0,00 |
| Titolo 3 | Spese per incremento attività finanziarie | RS | 0,00 | PR | 0,00 | R | 0,00 | ECP | EP | 0,00 |
| | | CP | 0,00 | PC | 0,00 | I | 0,00 | | EC | 0,00 |
| | | CS | 0,00 | TP | 0,00 | FPV | 0,00 | | TR | 0,00 |
| Titolo 4 | Rimborso Prestiti | RS | 0,00 | PR | 0,00 | R | 0,00 | ECP | EP | 0,00 |
| | | CP | 0,00 | PC | 0,00 | I | 0,00 | | EC | 0,00 |
| | | CS | 0,00 | TP | 0,00 | FPV | 0,00 | | TR | 0,00 |
| Totale programma | 2 Giovani | RS | 0,00 | PR | 0,00 | R | 0,00 | ECP | EP | 0,00 |
| | | CP | 0,00 | PC | 0,00 | I | 0,00 | | EC | 0,00 |
| | | CS | 0,00 | TP | 0,00 | FPV | 0,00 | | TR | 0,00 |
| TOTALE MISSIONE 6 | Politiche giovanili, sport e tempo libero | RS | 518.353,35 | PR | 261.927,15 | R | -7.000,00 | ECP | EP | 249.426,20 |
| | | CP | 178.000,00 | PC | 0,00 | I | 176.847,10 | | EC | 176.847,10 |
| | | CS | 696.353,35 | TP | 261.927,15 | FPV | 0,00 | | TR | 426.273,30 |
| MISSIONE 7 | Turismo | | | | | | | | | |

CONSORZIO COMUNI B.I.M. DI VALLE CAMONICA (BS)

CONTO DEL BILANCIO - GESTIONE DELLE SPESE ANNO 2024

Allegato n.10 - Rendiconto della gestione

| MISSIONE, PROGRAMMA, TITOLO | DENOMINAZIONE | Residui passivi al 1/1/2024 (RS) | | Pagamenti in c/residui (PR) | | Riaccertamento residui (R) ⁽¹⁾ | | Economie di competenza (ECP=CP-I-FPV) | Residui passivi da esercizi precedenti (EP=RS-PR+R) | | |
|--------------------------------|--|--|--------------|-----------------------------------|------------|---|--------------|--|---|----|------------|
| | | Previsioni definitive di competenza (CP) | | Pagamenti in c/competenza (PC) | | Impegni (I) ⁽²⁾ | | | Residui passivi da esercizio di competenza (EC=I-PC) | | |
| | | Previsioni definitive di cassa (CS) | | Totale pagamenti (TP=PR+PC) | | Fondo pluriennale vincolato (FPV) ⁽³⁾ | | | Totale residui passivi da riportare (TR=EP+EC) | | |
| 7 - 1 | Programma 1 | Sviluppo e la valorizzazione del turismo | | | | | | | | | |
| Titolo 1 | Spese correnti | RS | 586.781,64 | PR | 385.900,00 | R | -10.000,00 | ECP | 2.420,00 | EP | 190.881,64 |
| | | CP | 749.000,00 | PC | 560.000,00 | I | 746.580,00 | | | EC | 186.580,00 |
| | | CS | 1.335.781,64 | TP | 945.900,00 | FPV | 0,00 | | | TR | 377.461,64 |
| Titolo 2 | Spese in conto capitale | RS | 140.000,00 | PR | 0,00 | R | 0,00 | ECP | 0,00 | EP | 140.000,00 |
| | | CP | 1.225.000,00 | PC | 0,00 | I | 0,00 | | | EC | 0,00 |
| | | CS | 140.000,00 | TP | 0,00 | FPV | 1.225.000,00 | | | TR | 140.000,00 |
| Titolo 3 | Spese per incremento attività finanziarie | RS | 0,00 | PR | 0,00 | R | 0,00 | ECP | 0,00 | EP | 0,00 |
| | | CP | 0,00 | PC | 0,00 | I | 0,00 | | | EC | 0,00 |
| | | CS | 0,00 | TP | 0,00 | FPV | 0,00 | | | TR | 0,00 |
| Titolo 4 | Rimborso Prestiti | RS | 0,00 | PR | 0,00 | R | 0,00 | ECP | 0,00 | EP | 0,00 |
| | | CP | 0,00 | PC | 0,00 | I | 0,00 | | | EC | 0,00 |
| | | CS | 0,00 | TP | 0,00 | FPV | 0,00 | | | TR | 0,00 |
| Totale programma | 1 Sviluppo e la valorizzazione del turismo | RS | 726.781,64 | PR | 385.900,00 | R | -10.000,00 | ECP | 2.420,00 | EP | 330.881,64 |
| | | CP | 1.974.000,00 | PC | 560.000,00 | I | 746.580,00 | | | EC | 186.580,00 |
| | | CS | 1.475.781,64 | TP | 945.900,00 | FPV | 1.225.000,00 | | | TR | 517.461,64 |
| TOTALE MISSIONE 7 | Turismo | RS | 726.781,64 | PR | 385.900,00 | R | -10.000,00 | ECP | 2.420,00 | EP | 330.881,64 |
| | | CP | 1.974.000,00 | PC | 560.000,00 | I | 746.580,00 | | | EC | 186.580,00 |
| | | CS | 1.475.781,64 | TP | 945.900,00 | FPV | 1.225.000,00 | | | TR | 517.461,64 |
| MISSIONE | 8 | Assetto del territorio ed edilizia abitativa | | | | | | | | | |
| 8 - 1 | Programma 1 | Urbanistica e assetto del territorio | | | | | | | | | |
| Titolo 1 | Spese correnti | RS | 829.300,15 | PR | 529.638,15 | R | -7.000,30 | ECP | 50.001,12 | EP | 292.661,70 |
| | | CP | 390.505,00 | PC | 150.000,00 | I | 340.503,88 | | | EC | 190.503,88 |
| | | CS | 1.219.805,15 | TP | 679.638,15 | FPV | 0,00 | | | TR | 483.165,58 |
| Titolo 2 | Spese in conto capitale | RS | 260.000,00 | PR | 240.000,00 | R | 0,00 | ECP | 0,00 | EP | 20.000,00 |
| | | CP | 2.385.511,01 | PC | 543.053,06 | I | 723.053,06 | | | EC | 180.000,00 |
| | | CS | 983.053,06 | TP | 783.053,06 | FPV | 1.662.457,95 | | | TR | 200.000,00 |
| Titolo 3 | Spese per incremento attività finanziarie | RS | 0,00 | PR | 0,00 | R | 0,00 | ECP | 0,00 | EP | 0,00 |
| | | CP | 0,00 | PC | 0,00 | I | 0,00 | | | EC | 0,00 |

CONSORZIO COMUNI B.I.M. DI VALLE CAMONICA (BS)

CONTO DEL BILANCIO - GESTIONE DELLE SPESE ANNO 2024

Allegato n.10 - Rendiconto della gestione

| MISSIONE, PROGRAMMA, TITOLO | DENOMINAZIONE | Residui passivi al 1/1/2024 (RS) | | Pagamenti in c/residui (PR) | | Riaccertamento residui (R) ⁽¹⁾ | | Residui passivi da esercizi precedenti (EP=RS-PR+R) | | | |
|---|--|---|--|-----------------------------------|--------------|---|--------------|--|-----------|---|------------|
| | | Previsioni definitive di competenza (CP) | | Pagamenti in c/competenza (PC) | | Impegni (I) ⁽²⁾ | | Economie di competenza (ECP=CP-I-FPV) | | Residui passivi da esercizio di competenza (EC=I-PC) | |
| | | Previsioni definitive di cassa (CS) | | Totale pagamenti (TP=PR+PC) | | Fondo pluriennale vincolato (FPV) ⁽³⁾ | | | | Totale residui passivi da riportare (TR=EP+EC) | |
| | | CS | 0,00 | TP | 0,00 | FPV | 0,00 | | | TR | 0,00 |
| Titolo 4 | Rimborso Prestiti | RS | 0,00 | PR | 0,00 | R | 0,00 | ECP | 0,00 | EP | 0,00 |
| | | CP | 0,00 | PC | 0,00 | I | 0,00 | | | EC | 0,00 |
| | | CS | 0,00 | TP | 0,00 | FPV | 0,00 | | | TR | 0,00 |
| Totale programma | 1 Urbanistica e assetto del territorio | RS | 1.089.300,15 | PR | 769.638,15 | R | -7.000,30 | ECP | 50.001,12 | EP | 312.661,70 |
| | | CP | 2.776.016,01 | PC | 693.053,06 | I | 1.063.556,94 | | | EC | 370.503,88 |
| | | CS | 2.202.858,21 | TP | 1.462.691,21 | FPV | 1.662.457,95 | | | TR | 683.165,58 |
| 8 - 2 | Programma | 2 | Edilizia residenziale pubblica e locale e piani di edilizia economico-popolare | | | | | | | | |
| Titolo 1 | Spese correnti | RS | 0,00 | PR | 0,00 | R | 0,00 | ECP | 0,00 | EP | 0,00 |
| | | CP | 0,00 | PC | 0,00 | I | 0,00 | | | EC | 0,00 |
| | | CS | 0,00 | TP | 0,00 | FPV | 0,00 | | | TR | 0,00 |
| Titolo 2 | Spese in conto capitale | RS | 0,00 | PR | 0,00 | R | 0,00 | ECP | 0,00 | EP | 0,00 |
| | | CP | 0,00 | PC | 0,00 | I | 0,00 | | | EC | 0,00 |
| | | CS | 0,00 | TP | 0,00 | FPV | 0,00 | | | TR | 0,00 |
| Titolo 3 | Spese per incremento attività finanziarie | RS | 0,00 | PR | 0,00 | R | 0,00 | ECP | 0,00 | EP | 0,00 |
| | | CP | 0,00 | PC | 0,00 | I | 0,00 | | | EC | 0,00 |
| | | CS | 0,00 | TP | 0,00 | FPV | 0,00 | | | TR | 0,00 |
| Titolo 4 | Rimborso Prestiti | RS | 0,00 | PR | 0,00 | R | 0,00 | ECP | 0,00 | EP | 0,00 |
| | | CP | 0,00 | PC | 0,00 | I | 0,00 | | | EC | 0,00 |
| | | CS | 0,00 | TP | 0,00 | FPV | 0,00 | | | TR | 0,00 |
| Totale programma | 2 Edilizia residenziale pubblica e locale e piani di edilizia economico-popolare | RS | 0,00 | PR | 0,00 | R | 0,00 | ECP | 0,00 | EP | 0,00 |
| | | CP | 0,00 | PC | 0,00 | I | 0,00 | | | EC | 0,00 |
| | | CS | 0,00 | TP | 0,00 | FPV | 0,00 | | | TR | 0,00 |
| TOTALE MISSIONE 8 | Assetto del territorio ed edilizia abitativa | RS | 1.089.300,15 | PR | 769.638,15 | R | -7.000,30 | ECP | 50.001,12 | EP | 312.661,70 |
| | | CP | 2.776.016,01 | PC | 693.053,06 | I | 1.063.556,94 | | | EC | 370.503,88 |
| | | CS | 2.202.858,21 | TP | 1.462.691,21 | FPV | 1.662.457,95 | | | TR | 683.165,58 |
| MISSIONE 9 Sviluppo sostenibile e tutela del territorio e dell'ambiente | | | | | | | | | | | |
| 9 - 1 | Programma | 1 | Difesa del suolo | | | | | | | | |
| | | | | | | | | | | | |

CONSORZIO COMUNI B.I.M. DI VALLE CAMONICA (BS)

CONTO DEL BILANCIO - GESTIONE DELLE SPESE ANNO 2024

Allegato n.10 - Rendiconto della gestione

| MISSIONE, PROGRAMMA, TITOLO | DENOMINAZIONE | Residui passivi al 1/1/2024 (RS) | | Pagamenti in c/residui (PR) | | Riaccertamento residui (R) ⁽¹⁾ | | Economie di competenza (ECP=CP-I-FPV) | Residui passivi da esercizi precedenti (EP=RS-PR+R) | |
|--------------------------------|--|---|------------|-----------------------------------|------------|---|------------|--|---|------------|
| | | Previsioni definitive di competenza (CP) | | Pagamenti in c/competenza (PC) | | Impegni (I) ⁽²⁾ | | | Residui passivi da esercizio di competenza (EC=I-PC) | |
| | | Previsioni definitive di cassa (CS) | | Totale pagamenti (TP=PR+PC) | | Fondo pluriennale vincolato (FPV) ⁽³⁾ | | | Totale residui passivi da riportare (TR=EP+EC) | |
| Titolo 1 | Spese correnti | RS | 370.998,72 | PR | 110.938,72 | R | 0,00 | ECP | EP | 260.060,00 |
| | | CP | 148.874,00 | PC | 0,00 | I | 146.832,32 | | EC | 146.832,32 |
| | | CS | 519.872,72 | TP | 110.938,72 | FPV | 0,00 | | TR | 406.892,32 |
| Titolo 2 | Spese in conto capitale | RS | 0,00 | PR | 0,00 | R | 0,00 | ECP | EP | 0,00 |
| | | CP | 0,00 | PC | 0,00 | I | 0,00 | | EC | 0,00 |
| | | CS | 0,00 | TP | 0,00 | FPV | 0,00 | | TR | 0,00 |
| Titolo 3 | Spese per incremento attività finanziarie | RS | 0,00 | PR | 0,00 | R | 0,00 | ECP | EP | 0,00 |
| | | CP | 0,00 | PC | 0,00 | I | 0,00 | | EC | 0,00 |
| | | CS | 0,00 | TP | 0,00 | FPV | 0,00 | | TR | 0,00 |
| Titolo 4 | Rimborso Prestiti | RS | 0,00 | PR | 0,00 | R | 0,00 | ECP | EP | 0,00 |
| | | CP | 0,00 | PC | 0,00 | I | 0,00 | | EC | 0,00 |
| | | CS | 0,00 | TP | 0,00 | FPV | 0,00 | | TR | 0,00 |
| Totale programma | 1 Difesa del suolo | RS | 370.998,72 | PR | 110.938,72 | R | 0,00 | ECP | EP | 260.060,00 |
| | | CP | 148.874,00 | PC | 0,00 | I | 146.832,32 | | EC | 146.832,32 |
| | | CS | 519.872,72 | TP | 110.938,72 | FPV | 0,00 | | TR | 406.892,32 |
| 9 - 2 | Programma 2 Tutela, valorizzazione e recupero ambientale | | | | | | | | | |
| Titolo 1 | Spese correnti | RS | 12.000,00 | PR | 12.000,00 | R | 0,00 | ECP | EP | 0,00 |
| | | CP | 0,00 | PC | 0,00 | I | 0,00 | | EC | 0,00 |
| | | CS | 12.000,00 | TP | 12.000,00 | FPV | 0,00 | | TR | 0,00 |
| Titolo 2 | Spese in conto capitale | RS | 646.029,51 | PR | 179.843,62 | R | -756,23 | ECP | EP | 465.429,66 |
| | | CP | 336.642,30 | PC | 28.142,30 | I | 236.257,55 | | EC | 208.115,25 |
| | | CS | 982.671,81 | TP | 207.985,92 | FPV | 0,00 | | TR | 673.544,91 |
| Titolo 3 | Spese per incremento attività finanziarie | RS | 0,00 | PR | 0,00 | R | 0,00 | ECP | EP | 0,00 |
| | | CP | 0,00 | PC | 0,00 | I | 0,00 | | EC | 0,00 |
| | | CS | 0,00 | TP | 0,00 | FPV | 0,00 | | TR | 0,00 |
| Titolo 4 | Rimborso Prestiti | RS | 0,00 | PR | 0,00 | R | 0,00 | ECP | EP | 0,00 |
| | | CP | 0,00 | PC | 0,00 | I | 0,00 | | EC | 0,00 |
| | | CS | 0,00 | TP | 0,00 | FPV | 0,00 | | TR | 0,00 |
| | | | | | | | | | | |

CONSORZIO COMUNI B.I.M. DI VALLE CAMONICA (BS)

CONTO DEL BILANCIO - GESTIONE DELLE SPESE ANNO 2024

Allegato n.10 - Rendiconto della gestione

| MISSIONE, PROGRAMMA, TITOLO | DENOMINAZIONE | Residui passivi al 1/1/2024 (RS) | | Pagamenti in c/residui (PR) | | Riaccertamento residui (R) ⁽¹⁾ | | Economie di competenza (ECP=CP-I-FPV) | Residui passivi da esercizi precedenti (EP=RS-PR+R) | |
|--------------------------------|--|--|------------|--------------------------------|------------|--|------------|---------------------------------------|--|------------|
| | | Previsioni definitive di competenza (CP) | | Pagamenti in c/competenza (PC) | | Impegni (I) ⁽²⁾ | | | Residui passivi da esercizio di competenza (EC=I-PC) | |
| | | Previsioni definitive di cassa (CS) | | Totale pagamenti (TP=PR+PC) | | Fondo pluriennale vincolato (FPV) ⁽³⁾ | | | Totale residui passivi da riportare (TR=EP+EC) | |
| Totale programma | 2 Tutela, valorizzazione e recupero ambientale | RS | 658.029,51 | PR | 191.843,62 | R | -756,23 | | EP | 465.429,66 |
| | | CP | 336.642,30 | PC | 28.142,30 | I | 236.257,55 | ECP | EC | 208.115,25 |
| | | CS | 994.671,81 | TP | 219.985,92 | FPV | 0,00 | | TR | 673.544,91 |
| 9 - 3 | Programma 3 Rifiuti | | | | | | | | | |
| Titolo 1 | Spese correnti | RS | 0,00 | PR | 0,00 | R | 0,00 | | EP | 0,00 |
| | | CP | 0,00 | PC | 0,00 | I | 0,00 | ECP | EC | 0,00 |
| | | CS | 0,00 | TP | 0,00 | FPV | 0,00 | | TR | 0,00 |
| Titolo 2 | Spese in conto capitale | RS | 0,00 | PR | 0,00 | R | 0,00 | | EP | 0,00 |
| | | CP | 0,00 | PC | 0,00 | I | 0,00 | ECP | EC | 0,00 |
| | | CS | 0,00 | TP | 0,00 | FPV | 0,00 | | TR | 0,00 |
| Titolo 3 | Spese per incremento attività finanziarie | RS | 0,00 | PR | 0,00 | R | 0,00 | | EP | 0,00 |
| | | CP | 0,00 | PC | 0,00 | I | 0,00 | ECP | EC | 0,00 |
| | | CS | 0,00 | TP | 0,00 | FPV | 0,00 | | TR | 0,00 |
| Titolo 4 | Rimborso Prestiti | RS | 0,00 | PR | 0,00 | R | 0,00 | | EP | 0,00 |
| | | CP | 0,00 | PC | 0,00 | I | 0,00 | ECP | EC | 0,00 |
| | | CS | 0,00 | TP | 0,00 | FPV | 0,00 | | TR | 0,00 |
| Totale programma | 3 Rifiuti | RS | 0,00 | PR | 0,00 | R | 0,00 | | EP | 0,00 |
| | | CP | 0,00 | PC | 0,00 | I | 0,00 | ECP | EC | 0,00 |
| | | CS | 0,00 | TP | 0,00 | FPV | 0,00 | | TR | 0,00 |
| 9 - 4 | Programma 4 Servizio idrico integrato | | | | | | | | | |
| Titolo 1 | Spese correnti | RS | 0,00 | PR | 0,00 | R | 0,00 | | EP | 0,00 |
| | | CP | 0,00 | PC | 0,00 | I | 0,00 | ECP | EC | 0,00 |
| | | CS | 0,00 | TP | 0,00 | FPV | 0,00 | | TR | 0,00 |
| Titolo 2 | Spese in conto capitale | RS | 0,00 | PR | 0,00 | R | 0,00 | | EP | 0,00 |
| | | CP | 0,00 | PC | 0,00 | I | 0,00 | ECP | EC | 0,00 |
| | | CS | 0,00 | TP | 0,00 | FPV | 0,00 | | TR | 0,00 |
| Titolo 3 | Spese per incremento attività finanziarie | RS | 0,00 | PR | 0,00 | R | 0,00 | | EP | 0,00 |
| | | CP | 0,00 | PC | 0,00 | I | 0,00 | ECP | EC | 0,00 |
| | | CS | 0,00 | TP | 0,00 | FPV | 0,00 | | TR | 0,00 |

CONSORZIO COMUNI B.I.M. DI VALLE CAMONICA (BS)
CONTO DEL BILANCIO - GESTIONE DELLE SPESE ANNO 2024

Allegato n.10 - Rendiconto della gestione

| MISSIONE, PROGRAMMA, TITOLO | DENOMINAZIONE | Residui passivi al 1/1/2024 (RS) | | Pagamenti in c/residui (PR) | | Riaccertamento residui (R) ⁽¹⁾ | | Economie di competenza (ECP=CP-I-FPV) | Residui passivi da esercizi precedenti (EP=RS-PR+R) | |
|--------------------------------|---|---|------------|--------------------------------|------------|--|------------|---------------------------------------|--|------------|
| | | Previsioni definitive di competenza (CP) | | Pagamenti in c/competenza (PC) | | Impegni (I) ⁽²⁾ | | | Residui passivi da esercizio di competenza (EC=I-PC) | |
| | | Previsioni definitive di cassa (CS) | | Totale pagamenti (TP=PR+PC) | | Fondo pluriennale vincolato (FPV) ⁽³⁾ | | | Totale residui passivi da riportare (TR=EP+EC) | |
| Titolo 4 | Rimborso Prestiti | RS | 0,00 | PR | 0,00 | R | 0,00 | ECP | EP | 0,00 |
| | | CP | 0,00 | PC | 0,00 | I | 0,00 | | EC | 0,00 |
| | | CS | 0,00 | TP | 0,00 | FPV | 0,00 | | TR | 0,00 |
| Totale programma | 4 Servizio idrico integrato | RS | 0,00 | PR | 0,00 | R | 0,00 | ECP | EP | 0,00 |
| | | CP | 0,00 | PC | 0,00 | I | 0,00 | | EC | 0,00 |
| | | CS | 0,00 | TP | 0,00 | FPV | 0,00 | | TR | 0,00 |
| 9 - 5 | Programma 5 | Aree protette, parchi naturali, protezione naturalistica e forestazione | | | | | | | | |
| Titolo 1 | Spese correnti | RS | 205.603,78 | PR | 81.953,78 | R | 0,00 | ECP | EP | 123.650,00 |
| | | CP | 187.000,00 | PC | 0,00 | I | 176.818,42 | | EC | 176.818,42 |
| | | CS | 392.603,78 | TP | 81.953,78 | FPV | 0,00 | | TR | 300.468,42 |
| Titolo 2 | Spese in conto capitale | RS | 254.490,98 | PR | 55.194,27 | R | 0,00 | ECP | EP | 199.296,71 |
| | | CP | 115.000,00 | PC | 0,00 | I | 80.000,00 | | EC | 80.000,00 |
| | | CS | 369.490,98 | TP | 55.194,27 | FPV | 0,00 | | TR | 279.296,71 |
| Titolo 3 | Spese per incremento attività finanziarie | RS | 0,00 | PR | 0,00 | R | 0,00 | ECP | EP | 0,00 |
| | | CP | 0,00 | PC | 0,00 | I | 0,00 | | EC | 0,00 |
| | | CS | 0,00 | TP | 0,00 | FPV | 0,00 | | TR | 0,00 |
| Titolo 4 | Rimborso Prestiti | RS | 0,00 | PR | 0,00 | R | 0,00 | ECP | EP | 0,00 |
| | | CP | 0,00 | PC | 0,00 | I | 0,00 | | EC | 0,00 |
| | | CS | 0,00 | TP | 0,00 | FPV | 0,00 | | TR | 0,00 |
| Totale programma | 5 Aree protette, parchi naturali, protezione naturalistica e forestazione | RS | 460.094,76 | PR | 137.148,05 | R | 0,00 | ECP | EP | 322.946,71 |
| | | CP | 302.000,00 | PC | 0,00 | I | 256.818,42 | | EC | 256.818,42 |
| | | CS | 762.094,76 | TP | 137.148,05 | FPV | 0,00 | | TR | 579.765,13 |
| 9 - 6 | Programma 6 | Tutela e valorizzazione delle risorse idriche | | | | | | | | |
| Titolo 1 | Spese correnti | RS | 0,00 | PR | 0,00 | R | 0,00 | ECP | EP | 0,00 |
| | | CP | 0,00 | PC | 0,00 | I | 0,00 | | EC | 0,00 |
| | | CS | 0,00 | TP | 0,00 | FPV | 0,00 | | TR | 0,00 |
| Titolo 2 | Spese in conto capitale | RS | 0,00 | PR | 0,00 | R | 0,00 | ECP | EP | 0,00 |
| | | CP | 0,00 | PC | 0,00 | I | 0,00 | | EC | 0,00 |
| | | CS | 0,00 | TP | 0,00 | FPV | 0,00 | | TR | 0,00 |

CONSORZIO COMUNI B.I.M. DI VALLE CAMONICA (BS)

CONTO DEL BILANCIO - GESTIONE DELLE SPESE ANNO 2024

Allegato n.10 - Rendiconto della gestione

| MISSIONE, PROGRAMMA, TITOLO | DENOMINAZIONE | Residui passivi al 1/1/2024 (RS) | | Pagamenti in c/residui (PR) | | Riaccertamento residui (R) ⁽¹⁾ | | Economie di competenza (ECP=CP-I-FPV) | Residui passivi da esercizi precedenti (EP=RS-PR+R) | | |
|--------------------------------|--|--|------|--------------------------------|------|--|------|---------------------------------------|--|----|------|
| | | Previsioni definitive di competenza (CP) | | Pagamenti in c/competenza (PC) | | Impegni (I) ⁽²⁾ | | | Residui passivi da esercizio di competenza (EC=I-PC) | | |
| | | Previsioni definitive di cassa (CS) | | Totale pagamenti (TP=PR+PC) | | Fondo pluriennale vincolato (FPV) ⁽³⁾ | | | Totale residui passivi da riportare (TR=EP+EC) | | |
| | | | | | | | | | | | |
| Titolo 3 | Spese per incremento attività finanziarie | RS | 0,00 | PR | 0,00 | R | 0,00 | ECP | 0,00 | EP | 0,00 |
| | | CP | 0,00 | PC | 0,00 | I | 0,00 | | 0,00 | EC | 0,00 |
| | | CS | 0,00 | TP | 0,00 | FPV | 0,00 | | | TR | 0,00 |
| Titolo 4 | Rimborso Prestiti | RS | 0,00 | PR | 0,00 | R | 0,00 | ECP | 0,00 | EP | 0,00 |
| | | CP | 0,00 | PC | 0,00 | I | 0,00 | | 0,00 | EC | 0,00 |
| | | CS | 0,00 | TP | 0,00 | FPV | 0,00 | | | TR | 0,00 |
| Totale programma | 6 Tutela e valorizzazione delle risorse idriche | RS | 0,00 | PR | 0,00 | R | 0,00 | ECP | 0,00 | EP | 0,00 |
| | | CP | 0,00 | PC | 0,00 | I | 0,00 | | 0,00 | EC | 0,00 |
| | | CS | 0,00 | TP | 0,00 | FPV | 0,00 | | | TR | 0,00 |
| 9 - 7 | Programma | 7 Sviluppo sostenibile territorio montano piccoli Comuni | | | | | | | | | |
| Titolo 1 | Spese correnti | RS | 0,00 | PR | 0,00 | R | 0,00 | ECP | 0,00 | EP | 0,00 |
| | | CP | 0,00 | PC | 0,00 | I | 0,00 | | 0,00 | EC | 0,00 |
| | | CS | 0,00 | TP | 0,00 | FPV | 0,00 | | | TR | 0,00 |
| Titolo 2 | Spese in conto capitale | RS | 0,00 | PR | 0,00 | R | 0,00 | ECP | 0,00 | EP | 0,00 |
| | | CP | 0,00 | PC | 0,00 | I | 0,00 | | 0,00 | EC | 0,00 |
| | | CS | 0,00 | TP | 0,00 | FPV | 0,00 | | | TR | 0,00 |
| Titolo 3 | Spese per incremento attività finanziarie | RS | 0,00 | PR | 0,00 | R | 0,00 | ECP | 0,00 | EP | 0,00 |
| | | CP | 0,00 | PC | 0,00 | I | 0,00 | | 0,00 | EC | 0,00 |
| | | CS | 0,00 | TP | 0,00 | FPV | 0,00 | | | TR | 0,00 |
| Titolo 4 | Rimborso Prestiti | RS | 0,00 | PR | 0,00 | R | 0,00 | ECP | 0,00 | EP | 0,00 |
| | | CP | 0,00 | PC | 0,00 | I | 0,00 | | 0,00 | EC | 0,00 |
| | | CS | 0,00 | TP | 0,00 | FPV | 0,00 | | | TR | 0,00 |
| Totale programma | 7 Sviluppo sostenibile territorio montano piccoli Comuni | RS | 0,00 | PR | 0,00 | R | 0,00 | ECP | 0,00 | EP | 0,00 |
| | | CP | 0,00 | PC | 0,00 | I | 0,00 | | 0,00 | EC | 0,00 |
| | | CS | 0,00 | TP | 0,00 | FPV | 0,00 | | | TR | 0,00 |
| 9 - 8 | Programma | 8 Qualità dell'aria e riduzione dell'inquinamento | | | | | | | | | |
| Titolo 1 | Spese correnti | RS | 0,00 | PR | 0,00 | R | 0,00 | ECP | 0,00 | EP | 0,00 |
| | | CP | 0,00 | PC | 0,00 | I | 0,00 | | 0,00 | EC | 0,00 |

CONSORZIO COMUNI B.I.M. DI VALLE CAMONICA (BS)

CONTO DEL BILANCIO - GESTIONE DELLE SPESE ANNO 2024

Allegato n.10 - Rendiconto della gestione

| MISSIONE, PROGRAMMA, TITOLO | DENOMINAZIONE | Residui passivi al 1/1/2024 (RS) | | Pagamenti in c/residui (PR) | | Riaccertamento residui (R) ⁽¹⁾ | | | | Residui passivi da esercizi precedenti (EP=RS-PR+R) | |
|---|--|---|--------------|-----------------------------------|------------|---|------------|--|------------|---|--------------|
| | | Previsioni definitive di competenza (CP) | | Pagamenti in c/competenza (PC) | | Impegni (I) ⁽²⁾ | | Economie di competenza (ECP=CP-I-FPV) | | Residui passivi da esercizio di competenza (EC=I-PC) | |
| | | Previsioni definitive di cassa (CS) | | Totale pagamenti (TP=PR+PC) | | Fondo pluriennale vincolato (FPV) ⁽³⁾ | | | | Totale residui passivi da riportare (TR=EP+EC) | |
| | | CS | 0,00 | TP | 0,00 | FPV | 0,00 | | | TR | 0,00 |
| Titolo 2 | Spese in conto capitale | RS | 0,00 | PR | 0,00 | R | 0,00 | ECP | 0,00 | EP | 0,00 |
| | | CP | 0,00 | PC | 0,00 | I | 0,00 | | | EC | 0,00 |
| | | CS | 0,00 | TP | 0,00 | FPV | 0,00 | | | TR | 0,00 |
| Titolo 3 | Spese per incremento attività finanziarie | RS | 0,00 | PR | 0,00 | R | 0,00 | ECP | 0,00 | EP | 0,00 |
| | | CP | 0,00 | PC | 0,00 | I | 0,00 | | | EC | 0,00 |
| | | CS | 0,00 | TP | 0,00 | FPV | 0,00 | | | TR | 0,00 |
| Titolo 4 | Rimborso Prestiti | RS | 0,00 | PR | 0,00 | R | 0,00 | ECP | 0,00 | EP | 0,00 |
| | | CP | 0,00 | PC | 0,00 | I | 0,00 | | | EC | 0,00 |
| | | CS | 0,00 | TP | 0,00 | FPV | 0,00 | | | TR | 0,00 |
| Totale programma | 8 Qualità dell'aria e riduzione dell'inquinamento | RS | 0,00 | PR | 0,00 | R | 0,00 | ECP | 0,00 | EP | 0,00 |
| | | CP | 0,00 | PC | 0,00 | I | 0,00 | | | EC | 0,00 |
| | | CS | 0,00 | TP | 0,00 | FPV | 0,00 | | | TR | 0,00 |
| TOTALE MISSIONE 9 | Sviluppo sostenibile e tutela del territorio e dell'ambiente | RS | 1.489.122,99 | PR | 439.930,39 | R | -756,23 | ECP | 147.608,01 | EP | 1.048.436,37 |
| | | CP | 787.516,30 | PC | 28.142,30 | I | 639.908,29 | | | EC | 611.765,99 |
| | | CS | 2.276.639,29 | TP | 468.072,69 | FPV | 0,00 | | | TR | 1.660.202,36 |
| MISSIONE 10 Trasporti e diritto alla mobilità | | | | | | | | | | | |
| 10 - 1 | Programma 1 | Trasporto ferroviario | | | | | | | | | |
| Titolo 1 | Spese correnti | RS | 0,00 | PR | 0,00 | R | 0,00 | ECP | 0,00 | EP | 0,00 |
| | | CP | 0,00 | PC | 0,00 | I | 0,00 | | | EC | 0,00 |
| | | CS | 0,00 | TP | 0,00 | FPV | 0,00 | | | TR | 0,00 |
| Titolo 2 | Spese in conto capitale | RS | 0,00 | PR | 0,00 | R | 0,00 | ECP | 0,00 | EP | 0,00 |
| | | CP | 0,00 | PC | 0,00 | I | 0,00 | | | EC | 0,00 |
| | | CS | 0,00 | TP | 0,00 | FPV | 0,00 | | | TR | 0,00 |
| Titolo 3 | Spese per incremento attività finanziarie | RS | 0,00 | PR | 0,00 | R | 0,00 | ECP | 0,00 | EP | 0,00 |
| | | CP | 0,00 | PC | 0,00 | I | 0,00 | | | EC | 0,00 |
| | | CS | 0,00 | TP | 0,00 | FPV | 0,00 | | | TR | 0,00 |
| Titolo 4 | Rimborso Prestiti | RS | 0,00 | PR | 0,00 | R | 0,00 | | | EP | 0,00 |

CONSORZIO COMUNI B.I.M. DI VALLE CAMONICA (BS)

CONTO DEL BILANCIO - GESTIONE DELLE SPESE ANNO 2024

Allegato n.10 - Rendiconto della gestione

| MISSIONE, PROGRAMMA, TITOLO | DENOMINAZIONE | Residui passivi al 1/1/2024 (RS) | | Pagamenti in c/residui (PR) | | Riaccertamento residui (R) ⁽¹⁾ | | Economie di competenza (ECP=CP-I-FPV) | Residui passivi da esercizi precedenti (EP=RS-PR+R) | | |
|--------------------------------|--|---|------|-----------------------------------|------|---|------|--|---|----|------|
| | | Previsioni definitive di competenza (CP) | | Pagamenti in c/competenza (PC) | | Impegni (I) ⁽²⁾ | | | Residui passivi da esercizio di competenza (EC=I-PC) | | |
| | | Previsioni definitive di cassa (CS) | | Totale pagamenti (TP=PR+PC) | | Fondo pluriennale vincolato (FPV) ⁽³⁾ | | | Totale residui passivi da riportare (TR=EP+EC) | | |
| | | CP | 0,00 | PC | 0,00 | I | 0,00 | ECP | 0,00 | EC | 0,00 |
| | | CS | 0,00 | TP | 0,00 | FPV | 0,00 | | | TR | 0,00 |
| Totale programma | 1 Trasporto ferroviario | RS | 0,00 | PR | 0,00 | R | 0,00 | | | EP | 0,00 |
| | | CP | 0,00 | PC | 0,00 | I | 0,00 | ECP | 0,00 | EC | 0,00 |
| | | CS | 0,00 | TP | 0,00 | FPV | 0,00 | | | TR | 0,00 |
| 10 - 2 | Programma 2 Trasporto pubblico locale | | | | | | | | | | |
| Titolo 1 | Spese correnti | RS | 0,00 | PR | 0,00 | R | 0,00 | | | EP | 0,00 |
| | | CP | 0,00 | PC | 0,00 | I | 0,00 | ECP | 0,00 | EC | 0,00 |
| | | CS | 0,00 | TP | 0,00 | FPV | 0,00 | | | TR | 0,00 |
| Titolo 2 | Spese in conto capitale | RS | 0,00 | PR | 0,00 | R | 0,00 | | | EP | 0,00 |
| | | CP | 0,00 | PC | 0,00 | I | 0,00 | ECP | 0,00 | EC | 0,00 |
| | | CS | 0,00 | TP | 0,00 | FPV | 0,00 | | | TR | 0,00 |
| Titolo 3 | Spese per incremento attività finanziarie | RS | 0,00 | PR | 0,00 | R | 0,00 | | | EP | 0,00 |
| | | CP | 0,00 | PC | 0,00 | I | 0,00 | ECP | 0,00 | EC | 0,00 |
| | | CS | 0,00 | TP | 0,00 | FPV | 0,00 | | | TR | 0,00 |
| Titolo 4 | Rimborso Prestiti | RS | 0,00 | PR | 0,00 | R | 0,00 | | | EP | 0,00 |
| | | CP | 0,00 | PC | 0,00 | I | 0,00 | ECP | 0,00 | EC | 0,00 |
| | | CS | 0,00 | TP | 0,00 | FPV | 0,00 | | | TR | 0,00 |
| Totale programma | 2 Trasporto pubblico locale | RS | 0,00 | PR | 0,00 | R | 0,00 | | | EP | 0,00 |
| | | CP | 0,00 | PC | 0,00 | I | 0,00 | ECP | 0,00 | EC | 0,00 |
| | | CS | 0,00 | TP | 0,00 | FPV | 0,00 | | | TR | 0,00 |
| 10 - 3 | Programma 3 Trasporto per vie d'acqua | | | | | | | | | | |
| Titolo 1 | Spese correnti | RS | 0,00 | PR | 0,00 | R | 0,00 | | | EP | 0,00 |
| | | CP | 0,00 | PC | 0,00 | I | 0,00 | ECP | 0,00 | EC | 0,00 |
| | | CS | 0,00 | TP | 0,00 | FPV | 0,00 | | | TR | 0,00 |
| Titolo 2 | Spese in conto capitale | RS | 0,00 | PR | 0,00 | R | 0,00 | | | EP | 0,00 |
| | | CP | 0,00 | PC | 0,00 | I | 0,00 | ECP | 0,00 | EC | 0,00 |
| | | CS | 0,00 | TP | 0,00 | FPV | 0,00 | | | TR | 0,00 |
| | | | | | | | | | | | |

CONSORZIO COMUNI B.I.M. DI VALLE CAMONICA (BS)

CONTO DEL BILANCIO - GESTIONE DELLE SPESE ANNO 2024

Allegato n.10 - Rendiconto della gestione

| MISSIONE, PROGRAMMA, TITOLO | DENOMINAZIONE | Residui passivi al 1/1/2024 (RS) | | Pagamenti in c/residui (PR) | | Riaccertamento residui (R) ⁽¹⁾ | | Economie di competenza (ECP=CP-I-FPV) | Residui passivi da esercizi precedenti (EP=RS-PR+R) | |
|--------------------------------|---|--|-------------------------------------|--------------------------------|------------|--|-----------|---------------------------------------|--|-----------|
| | | Previsioni definitive di competenza (CP) | | Pagamenti in c/competenza (PC) | | Impegni (I) ⁽²⁾ | | | Residui passivi da esercizio di competenza (EC=I-PC) | |
| | | Previsioni definitive di cassa (CS) | | Totale pagamenti (TP=PR+PC) | | Fondo pluriennale vincolato (FPV) ⁽³⁾ | | | Totale residui passivi da riportare (TR=EP+EC) | |
| Titolo 3 | Spese per incremento attività finanziarie | RS | 0,00 | PR | 0,00 | R | 0,00 | ECP | EP | 0,00 |
| | | CP | 0,00 | PC | 0,00 | I | 0,00 | | EC | 0,00 |
| | | CS | 0,00 | TP | 0,00 | FPV | 0,00 | | TR | 0,00 |
| Titolo 4 | Rimborso Prestiti | RS | 0,00 | PR | 0,00 | R | 0,00 | ECP | EP | 0,00 |
| | | CP | 0,00 | PC | 0,00 | I | 0,00 | | EC | 0,00 |
| | | CS | 0,00 | TP | 0,00 | FPV | 0,00 | | TR | 0,00 |
| Totale programma | 3 Trasporto per vie d'acqua | RS | 0,00 | PR | 0,00 | R | 0,00 | ECP | EP | 0,00 |
| | | CP | 0,00 | PC | 0,00 | I | 0,00 | | EC | 0,00 |
| | | CS | 0,00 | TP | 0,00 | FPV | 0,00 | | TR | 0,00 |
| 10 - 4 | Programma | 4 | Altre modalità di trasporto | | | | | | | |
| Titolo 1 | Spese correnti | RS | 0,00 | PR | 0,00 | R | 0,00 | ECP | EP | 0,00 |
| | | CP | 0,00 | PC | 0,00 | I | 0,00 | | EC | 0,00 |
| | | CS | 0,00 | TP | 0,00 | FPV | 0,00 | | TR | 0,00 |
| Titolo 2 | Spese in conto capitale | RS | 0,00 | PR | 0,00 | R | 0,00 | ECP | EP | 0,00 |
| | | CP | 0,00 | PC | 0,00 | I | 0,00 | | EC | 0,00 |
| | | CS | 0,00 | TP | 0,00 | FPV | 0,00 | | TR | 0,00 |
| Titolo 3 | Spese per incremento attività finanziarie | RS | 0,00 | PR | 0,00 | R | 0,00 | ECP | EP | 0,00 |
| | | CP | 0,00 | PC | 0,00 | I | 0,00 | | EC | 0,00 |
| | | CS | 0,00 | TP | 0,00 | FPV | 0,00 | | TR | 0,00 |
| Titolo 4 | Rimborso Prestiti | RS | 0,00 | PR | 0,00 | R | 0,00 | ECP | EP | 0,00 |
| | | CP | 0,00 | PC | 0,00 | I | 0,00 | | EC | 0,00 |
| | | CS | 0,00 | TP | 0,00 | FPV | 0,00 | | TR | 0,00 |
| Totale programma | 4 Altre modalità di trasporto | RS | 0,00 | PR | 0,00 | R | 0,00 | ECP | EP | 0,00 |
| | | CP | 0,00 | PC | 0,00 | I | 0,00 | | EC | 0,00 |
| | | CS | 0,00 | TP | 0,00 | FPV | 0,00 | | TR | 0,00 |
| 10 - 5 | Programma | 5 | Viabilità e infrastrutture stradali | | | | | | | |
| Titolo 1 | Spese correnti | RS | 135.010,00 | PR | 50.010,00 | R | 0,00 | ECP | EP | 85.000,00 |
| | | CP | 50.010,00 | PC | 50.010,00 | I | 50.010,00 | | EC | 0,00 |
| | | CS | 185.020,00 | TP | 100.020,00 | FPV | 0,00 | | TR | 85.000,00 |

CONSORZIO COMUNI B.I.M. DI VALLE CAMONICA (BS)

CONTO DEL BILANCIO - GESTIONE DELLE SPESE ANNO 2024

Allegato n.10 - Rendiconto della gestione

| MISSIONE, PROGRAMMA, TITOLO | DENOMINAZIONE | Residui passivi al 1/1/2024 (RS) | | Pagamenti in c/residui (PR) | | Riaccertamento residui (R) ⁽¹⁾ | | | | Residui passivi da esercizi precedenti (EP=RS-PR+R) | |
|--------------------------------|---|---|------------|-----------------------------------|------------|---|------------|--|-----------|---|------------|
| | | Previsioni definitive di competenza (CP) | | Pagamenti in c/competenza (PC) | | Impegni (I) ⁽²⁾ | | Economie di competenza (ECP=CP-I-FPV) | | Residui passivi da esercizio di competenza (EC=I-PC) | |
| | | Previsioni definitive di cassa (CS) | | Totale pagamenti (TP=PR+PC) | | Fondo pluriennale vincolato (FPV) ⁽³⁾ | | | | Totale residui passivi da riportare (TR=EP+EC) | |
| Titolo 2 | Spese in conto capitale | RS | 232.255,29 | PR | 190.000,00 | R | 0,00 | ECP | 1.401,09 | EP | 42.255,29 |
| | | CP | 515.000,00 | PC | 298.598,91 | I | 323.598,91 | | | EC | 25.000,00 |
| | | CS | 557.255,29 | TP | 488.598,91 | FPV | 190.000,00 | | | TR | 67.255,29 |
| Titolo 3 | Spese per incremento attività finanziarie | RS | 0,00 | PR | 0,00 | R | 0,00 | ECP | 0,00 | EP | 0,00 |
| | | CP | 0,00 | PC | 0,00 | I | 0,00 | | | EC | 0,00 |
| | | CS | 0,00 | TP | 0,00 | FPV | 0,00 | | | TR | 0,00 |
| Titolo 4 | Rimborso Prestiti | RS | 0,00 | PR | 0,00 | R | 0,00 | ECP | 0,00 | EP | 0,00 |
| | | CP | 0,00 | PC | 0,00 | I | 0,00 | | | EC | 0,00 |
| | | CS | 0,00 | TP | 0,00 | FPV | 0,00 | | | TR | 0,00 |
| Totale programma | 5 Viabilità e infrastrutture stradali | RS | 367.265,29 | PR | 240.010,00 | R | 0,00 | ECP | 1.401,09 | EP | 127.255,29 |
| | | CP | 565.010,00 | PC | 348.608,91 | I | 373.608,91 | | | EC | 25.000,00 |
| | | CS | 742.275,29 | TP | 588.618,91 | FPV | 190.000,00 | | | TR | 152.255,29 |
| TOTALE MISSIONE 10 | Trasporti e diritto alla mobilità | RS | 367.265,29 | PR | 240.010,00 | R | 0,00 | ECP | 1.401,09 | EP | 127.255,29 |
| | | CP | 565.010,00 | PC | 348.608,91 | I | 373.608,91 | | | EC | 25.000,00 |
| | | CS | 742.275,29 | TP | 588.618,91 | FPV | 190.000,00 | | | TR | 152.255,29 |
| MISSIONE 11 Soccorso civile | | | | | | | | | | | |
| 11 - 1 | Programma 1 | Sistema di protezione civile | | | | | | | | | |
| Titolo 1 | Spese correnti | RS | 145.133,46 | PR | 53.230,64 | R | 0,00 | ECP | 10.103,23 | EP | 91.902,82 |
| | | CP | 42.000,00 | PC | 0,00 | I | 31.896,77 | | | EC | 31.896,77 |
| | | CS | 187.133,46 | TP | 53.230,64 | FPV | 0,00 | | | TR | 123.799,59 |
| Titolo 2 | Spese in conto capitale | RS | 0,00 | PR | 0,00 | R | 0,00 | ECP | 0,00 | EP | 0,00 |
| | | CP | 0,00 | PC | 0,00 | I | 0,00 | | | EC | 0,00 |
| | | CS | 0,00 | TP | 0,00 | FPV | 0,00 | | | TR | 0,00 |
| Titolo 3 | Spese per incremento attività finanziarie | RS | 0,00 | PR | 0,00 | R | 0,00 | ECP | 0,00 | EP | 0,00 |
| | | CP | 0,00 | PC | 0,00 | I | 0,00 | | | EC | 0,00 |
| | | CS | 0,00 | TP | 0,00 | FPV | 0,00 | | | TR | 0,00 |
| Titolo 4 | Rimborso Prestiti | RS | 0,00 | PR | 0,00 | R | 0,00 | ECP | 0,00 | EP | 0,00 |
| | | CP | 0,00 | PC | 0,00 | I | 0,00 | | | EC | 0,00 |
| | | CS | 0,00 | TP | 0,00 | FPV | 0,00 | | | TR | 0,00 |

CONSORZIO COMUNI B.I.M. DI VALLE CAMONICA (BS)

CONTO DEL BILANCIO - GESTIONE DELLE SPESE ANNO 2024

Allegato n.10 - Rendiconto della gestione

| MISSIONE, PROGRAMMA, TITOLO | DENOMINAZIONE | Residui passivi al 1/1/2024 (RS) | | Pagamenti in c/residui (PR) | | Riaccertamento residui (R) ⁽¹⁾ | | Economie di competenza (ECP=CP-I-FPV) | Residui passivi da esercizi precedenti (EP=RS-PR+R) | | |
|--------------------------------|---------------|---|---|--------------------------------|----|--|-----|---------------------------------------|--|----|------------|
| | | Previsioni definitive di competenza (CP) | | Pagamenti in c/competenza (PC) | | Impegni (I) ⁽²⁾ | | | Residui passivi da esercizio di competenza (EC=I-PC) | | |
| | | Previsioni definitive di cassa (CS) | | Totale pagamenti (TP=PR+PC) | | Fondo pluriennale vincolato (FPV) ⁽³⁾ | | | Totale residui passivi da riportare (TR=EP+EC) | | |
| | | | | | | | | | | | |
| Totale programma | 1 | Sistema di protezione civile | RS | 145.133,46 | PR | 53.230,64 | R | 0,00 | | EP | 91.902,82 |
| | | | CP | 42.000,00 | PC | 0,00 | I | 31.896,77 | ECP | EC | 31.896,77 |
| | | | CS | 187.133,46 | TP | 53.230,64 | FPV | 0,00 | | TR | 123.799,59 |
| 11 - 2 | Programma | 2 | Interventi a seguito di calamità naturali | | | | | | | | |
| | Titolo 1 | Spese correnti | RS | 0,00 | PR | 0,00 | R | 0,00 | | EP | 0,00 |
| | | | CP | 0,00 | PC | 0,00 | I | 0,00 | ECP | EC | 0,00 |
| | | | CS | 0,00 | TP | 0,00 | FPV | 0,00 | | TR | 0,00 |
| | Titolo 2 | Spese in conto capitale | RS | 0,00 | PR | 0,00 | R | 0,00 | | EP | 0,00 |
| | | | CP | 0,00 | PC | 0,00 | I | 0,00 | ECP | EC | 0,00 |
| | | | CS | 0,00 | TP | 0,00 | FPV | 0,00 | | TR | 0,00 |
| | Titolo 3 | Spese per incremento attività finanziarie | RS | 0,00 | PR | 0,00 | R | 0,00 | | EP | 0,00 |
| | | | CP | 0,00 | PC | 0,00 | I | 0,00 | ECP | EC | 0,00 |
| | | | CS | 0,00 | TP | 0,00 | FPV | 0,00 | | TR | 0,00 |
| | Titolo 4 | Rimborso Prestiti | RS | 0,00 | PR | 0,00 | R | 0,00 | | EP | 0,00 |
| | | | CP | 0,00 | PC | 0,00 | I | 0,00 | ECP | EC | 0,00 |
| | | | CS | 0,00 | TP | 0,00 | FPV | 0,00 | | TR | 0,00 |
| Totale programma | 2 | Interventi a seguito di calamità naturali | RS | 0,00 | PR | 0,00 | R | 0,00 | | EP | 0,00 |
| | | | CP | 0,00 | PC | 0,00 | I | 0,00 | ECP | EC | 0,00 |
| | | | CS | 0,00 | TP | 0,00 | FPV | 0,00 | | TR | 0,00 |
| TOTALE MISSIONE 11 | | Soccorso civile | RS | 145.133,46 | PR | 53.230,64 | R | 0,00 | | EP | 91.902,82 |
| | | | CP | 42.000,00 | PC | 0,00 | I | 31.896,77 | ECP | EC | 31.896,77 |
| | | | CS | 187.133,46 | TP | 53.230,64 | FPV | 0,00 | | TR | 123.799,59 |
| | | | | | | | | | | | |
| MISSIONE | 12 | Diritti sociali, politiche sociali e famiglia | | | | | | | | | |
| 12 - 1 | Programma | 1 | Interventi per l'infanzia e i minori e per asili nido | | | | | | | | |
| | Titolo 1 | Spese correnti | RS | 0,00 | PR | 0,00 | R | 0,00 | | EP | 0,00 |
| | | | CP | 0,00 | PC | 0,00 | I | 0,00 | ECP | EC | 0,00 |
| | | | CS | 0,00 | TP | 0,00 | FPV | 0,00 | | TR | 0,00 |
| | Titolo 2 | Spese in conto capitale | RS | 0,00 | PR | 0,00 | R | 0,00 | | EP | 0,00 |

CONSORZIO COMUNI B.I.M. DI VALLE CAMONICA (BS)

CONTO DEL BILANCIO - GESTIONE DELLE SPESE ANNO 2024

Allegato n.10 - Rendiconto della gestione

| MISSIONE, PROGRAMMA, TITOLO | | | DENOMINAZIONE | | | Residui passivi al 1/1/2024 (RS) | | Pagamenti in c/residui (PR) | | Riaccertamento residui (R) ⁽¹⁾ | | Residui passivi da esercizi precedenti (EP=RS-PR+R) | | | |
|--|--|--|---------------|------------|----|---|-----|-----------------------------------|-----|---|----|--|--|---|--|
| | | | | | | Previsioni definitive di competenza (CP) | | Pagamenti in c/competenza (PC) | | Impegni (I) ⁽²⁾ | | Economie di competenza (ECP=CP-I-FPV) | | Residui passivi da esercizio di competenza (EC=I-PC) | |
| | | | | | | Previsioni definitive di cassa (CS) | | Totale pagamenti (TP=PR+PC) | | Fondo pluriennale vincolato (FPV) ⁽³⁾ | | | | Totale residui passivi da riportare (TR=EP+EC) | |
| | | | CP | 0,00 | PC | 0,00 | I | 0,00 | ECP | 0,00 | EC | 0,00 | | | |
| | | | CS | 0,00 | TP | 0,00 | FPV | 0,00 | | | TR | 0,00 | | | |
| Titolo 3 <i>Spese per incremento attività finanziarie</i> | | | RS | 0,00 | PR | 0,00 | R | 0,00 | | | EP | 0,00 | | | |
| | | | CP | 0,00 | PC | 0,00 | I | 0,00 | ECP | 0,00 | EC | 0,00 | | | |
| | | | CS | 0,00 | TP | 0,00 | FPV | 0,00 | | | TR | 0,00 | | | |
| Titolo 4 <i>Rimborso Prestiti</i> | | | RS | 0,00 | PR | 0,00 | R | 0,00 | | | EP | 0,00 | | | |
| | | | CP | 0,00 | PC | 0,00 | I | 0,00 | ECP | 0,00 | EC | 0,00 | | | |
| | | | CS | 0,00 | TP | 0,00 | FPV | 0,00 | | | TR | 0,00 | | | |
| Totale programma 1 <i>Interventi per l'infanzia e i minori e per asili nido</i> | | | RS | 0,00 | PR | 0,00 | R | 0,00 | | | EP | 0,00 | | | |
| | | | CP | 0,00 | PC | 0,00 | I | 0,00 | ECP | 0,00 | EC | 0,00 | | | |
| | | | CS | 0,00 | TP | 0,00 | FPV | 0,00 | | | TR | 0,00 | | | |
| 12 - 2 Programma 2 Interventi per la disabilità | | | | | | | | | | | | | | | |
| Titolo 1 <i>Spese correnti</i> | | | RS | 9.000,00 | PR | 9.000,00 | R | 0,00 | | | EP | 0,00 | | | |
| | | | CP | 120.000,00 | PC | 81.000,00 | I | 120.000,00 | ECP | 0,00 | EC | 39.000,00 | | | |
| | | | CS | 129.000,00 | TP | 90.000,00 | FPV | 0,00 | | | TR | 39.000,00 | | | |
| Titolo 2 <i>Spese in conto capitale</i> | | | RS | 0,00 | PR | 0,00 | R | 0,00 | | | EP | 0,00 | | | |
| | | | CP | 0,00 | PC | 0,00 | I | 0,00 | ECP | 0,00 | EC | 0,00 | | | |
| | | | CS | 0,00 | TP | 0,00 | FPV | 0,00 | | | TR | 0,00 | | | |
| Titolo 3 <i>Spese per incremento attività finanziarie</i> | | | RS | 0,00 | PR | 0,00 | R | 0,00 | | | EP | 0,00 | | | |
| | | | CP | 0,00 | PC | 0,00 | I | 0,00 | ECP | 0,00 | EC | 0,00 | | | |
| | | | CS | 0,00 | TP | 0,00 | FPV | 0,00 | | | TR | 0,00 | | | |
| Titolo 4 <i>Rimborso Prestiti</i> | | | RS | 0,00 | PR | 0,00 | R | 0,00 | | | EP | 0,00 | | | |
| | | | CP | 0,00 | PC | 0,00 | I | 0,00 | ECP | 0,00 | EC | 0,00 | | | |
| | | | CS | 0,00 | TP | 0,00 | FPV | 0,00 | | | TR | 0,00 | | | |
| Totale programma 2 <i>Interventi per la disabilità</i> | | | RS | 9.000,00 | PR | 9.000,00 | R | 0,00 | | | EP | 0,00 | | | |
| | | | CP | 120.000,00 | PC | 81.000,00 | I | 120.000,00 | ECP | 0,00 | EC | 39.000,00 | | | |
| | | | CS | 129.000,00 | TP | 90.000,00 | FPV | 0,00 | | | TR | 39.000,00 | | | |
| 12 - 3 Programma 3 Interventi per gli anziani | | | | | | | | | | | | | | | |
| | | | | | | | | | | | | | | | |

CONSORZIO COMUNI B.I.M. DI VALLE CAMONICA (BS)

CONTO DEL BILANCIO - GESTIONE DELLE SPESE ANNO 2024

Allegato n.10 - Rendiconto della gestione

| MISSIONE, PROGRAMMA, TITOLO | DENOMINAZIONE | Residui passivi al 1/1/2024 (RS) | | Pagamenti in c/residui (PR) | | Riaccertamento residui (R) ⁽¹⁾ | | Economie di competenza (ECP=CP-I-FPV) | Residui passivi da esercizi precedenti (EP=RS-PR+R) | |
|--------------------------------|--|---|-----------|-----------------------------------|------|---|------|--|---|-----------|
| | | Previsioni definitive di competenza (CP) | | Pagamenti in c/competenza (PC) | | Impegni (I) ⁽²⁾ | | | Residui passivi da esercizio di competenza (EC=I-PC) | |
| | | Previsioni definitive di cassa (CS) | | Totale pagamenti (TP=PR+PC) | | Fondo pluriennale vincolato (FPV) ⁽³⁾ | | | Totale residui passivi da riportare (TR=EP+EC) | |
| Titolo 1 | Spese correnti | RS | 0,00 | PR | 0,00 | R | 0,00 | ECP | EP | 0,00 |
| | | CP | 0,00 | PC | 0,00 | I | 0,00 | | EC | 0,00 |
| | | CS | 0,00 | TP | 0,00 | FPV | 0,00 | | TR | 0,00 |
| Titolo 2 | Spese in conto capitale | RS | 0,00 | PR | 0,00 | R | 0,00 | ECP | EP | 0,00 |
| | | CP | 0,00 | PC | 0,00 | I | 0,00 | | EC | 0,00 |
| | | CS | 0,00 | TP | 0,00 | FPV | 0,00 | | TR | 0,00 |
| Titolo 3 | Spese per incremento attività finanziarie | RS | 0,00 | PR | 0,00 | R | 0,00 | ECP | EP | 0,00 |
| | | CP | 0,00 | PC | 0,00 | I | 0,00 | | EC | 0,00 |
| | | CS | 0,00 | TP | 0,00 | FPV | 0,00 | | TR | 0,00 |
| Titolo 4 | Rimborso Prestiti | RS | 0,00 | PR | 0,00 | R | 0,00 | ECP | EP | 0,00 |
| | | CP | 0,00 | PC | 0,00 | I | 0,00 | | EC | 0,00 |
| | | CS | 0,00 | TP | 0,00 | FPV | 0,00 | | TR | 0,00 |
| Totale programma | 3 Interventi per gli anziani | RS | 0,00 | PR | 0,00 | R | 0,00 | ECP | EP | 0,00 |
| | | CP | 0,00 | PC | 0,00 | I | 0,00 | | EC | 0,00 |
| | | CS | 0,00 | TP | 0,00 | FPV | 0,00 | | TR | 0,00 |
| 12 - 4 | Programma 4 | Interventi per i soggetti a rischio di esclusione sociale | | | | | | | | |
| Titolo 1 | Spese correnti | RS | 0,00 | PR | 0,00 | R | 0,00 | ECP | EP | 0,00 |
| | | CP | 0,00 | PC | 0,00 | I | 0,00 | | EC | 0,00 |
| | | CS | 0,00 | TP | 0,00 | FPV | 0,00 | | TR | 0,00 |
| Titolo 2 | Spese in conto capitale | RS | 50.000,00 | PR | 0,00 | R | 0,00 | ECP | EP | 50.000,00 |
| | | CP | 0,00 | PC | 0,00 | I | 0,00 | | EC | 0,00 |
| | | CS | 50.000,00 | TP | 0,00 | FPV | 0,00 | | TR | 50.000,00 |
| Titolo 3 | Spese per incremento attività finanziarie | RS | 0,00 | PR | 0,00 | R | 0,00 | ECP | EP | 0,00 |
| | | CP | 0,00 | PC | 0,00 | I | 0,00 | | EC | 0,00 |
| | | CS | 0,00 | TP | 0,00 | FPV | 0,00 | | TR | 0,00 |
| Titolo 4 | Rimborso Prestiti | RS | 0,00 | PR | 0,00 | R | 0,00 | ECP | EP | 0,00 |
| | | CP | 0,00 | PC | 0,00 | I | 0,00 | | EC | 0,00 |
| | | CS | 0,00 | TP | 0,00 | FPV | 0,00 | | TR | 0,00 |
| | | | | | | | | | | |

CONSORZIO COMUNI B.I.M. DI VALLE CAMONICA (BS)

CONTO DEL BILANCIO - GESTIONE DELLE SPESE ANNO 2024

Allegato n.10 - Rendiconto della gestione

| MISSIONE, PROGRAMMA, TITOLO | DENOMINAZIONE | Residui passivi al 1/1/2024 (RS) | | Pagamenti in c/residui (PR) | | Riaccertamento residui (R) ⁽¹⁾ | | Economie di competenza (ECP=CP-I-FPV) | Residui passivi da esercizi precedenti (EP=RS-PR+R) | |
|--------------------------------|---|---|------------|-----------------------------------|------|---|-----------|--|---|------------|
| | | Previsioni definitive di competenza (CP) | | Pagamenti in c/competenza (PC) | | Impegni (I) ⁽²⁾ | | | Residui passivi da esercizio di competenza (EC=I-PC) | |
| | | Previsioni definitive di cassa (CS) | | Totale pagamenti (TP=PR+PC) | | Fondo pluriennale vincolato (FPV) ⁽³⁾ | | | Totale residui passivi da riportare (TR=EP+EC) | |
| Totale programma | 4 Interventi per i soggetti a rischio di esclusione sociale | RS | 50.000,00 | PR | 0,00 | R | 0,00 | ECP | EP | 50.000,00 |
| | | CP | 0,00 | PC | 0,00 | I | 0,00 | | EC | 0,00 |
| | | CS | 50.000,00 | TP | 0,00 | FPV | 0,00 | | TR | 50.000,00 |
| 12 - 5 | Programma 5 Interventi per le famiglie | | | | | | | | | |
| Titolo 1 | Spese correnti | RS | 93.365,00 | PR | 0,00 | R | 0,00 | ECP | EP | 93.365,00 |
| | | CP | 100.000,00 | PC | 0,00 | I | 82.481,74 | | EC | 82.481,74 |
| | | CS | 193.365,00 | TP | 0,00 | FPV | 0,00 | | TR | 175.846,74 |
| Titolo 2 | Spese in conto capitale | RS | 0,00 | PR | 0,00 | R | 0,00 | ECP | EP | 0,00 |
| | | CP | 0,00 | PC | 0,00 | I | 0,00 | | EC | 0,00 |
| | | CS | 0,00 | TP | 0,00 | FPV | 0,00 | | TR | 0,00 |
| Titolo 3 | Spese per incremento attività finanziarie | RS | 0,00 | PR | 0,00 | R | 0,00 | ECP | EP | 0,00 |
| | | CP | 0,00 | PC | 0,00 | I | 0,00 | | EC | 0,00 |
| | | CS | 0,00 | TP | 0,00 | FPV | 0,00 | | TR | 0,00 |
| Titolo 4 | Rimborso Prestiti | RS | 0,00 | PR | 0,00 | R | 0,00 | ECP | EP | 0,00 |
| | | CP | 0,00 | PC | 0,00 | I | 0,00 | | EC | 0,00 |
| | | CS | 0,00 | TP | 0,00 | FPV | 0,00 | | TR | 0,00 |
| Totale programma | 5 Interventi per le famiglie | RS | 93.365,00 | PR | 0,00 | R | 0,00 | ECP | EP | 93.365,00 |
| | | CP | 100.000,00 | PC | 0,00 | I | 82.481,74 | | EC | 82.481,74 |
| | | CS | 193.365,00 | TP | 0,00 | FPV | 0,00 | | TR | 175.846,74 |
| 12 - 6 | Programma 6 Interventi per il diritto alla casa | | | | | | | | | |
| Titolo 1 | Spese correnti | RS | 0,00 | PR | 0,00 | R | 0,00 | ECP | EP | 0,00 |
| | | CP | 0,00 | PC | 0,00 | I | 0,00 | | EC | 0,00 |
| | | CS | 0,00 | TP | 0,00 | FPV | 0,00 | | TR | 0,00 |
| Titolo 2 | Spese in conto capitale | RS | 0,00 | PR | 0,00 | R | 0,00 | ECP | EP | 0,00 |
| | | CP | 0,00 | PC | 0,00 | I | 0,00 | | EC | 0,00 |
| | | CS | 0,00 | TP | 0,00 | FPV | 0,00 | | TR | 0,00 |
| Titolo 3 | Spese per incremento attività finanziarie | RS | 0,00 | PR | 0,00 | R | 0,00 | ECP | EP | 0,00 |
| | | CP | 0,00 | PC | 0,00 | I | 0,00 | | EC | 0,00 |
| | | CS | 0,00 | TP | 0,00 | FPV | 0,00 | | TR | 0,00 |

CONSORZIO COMUNI B.I.M. DI VALLE CAMONICA (BS)
CONTO DEL BILANCIO - GESTIONE DELLE SPESE ANNO 2024

Allegato n.10 - Rendiconto della gestione

| MISSIONE, PROGRAMMA, TITOLO | DENOMINAZIONE | Residui passivi al 1/1/2024 (RS) | | Pagamenti in c/residui (PR) | | Riaccertamento residui (R) ⁽¹⁾ | | Economie di competenza (ECP=CP-I-FPV) | Residui passivi da esercizi precedenti (EP=RS-PR+R) | |
|--------------------------------|---|--|---|--------------------------------|--------------|--|------------|---------------------------------------|--|------------|
| | | Previsioni definitive di competenza (CP) | | Pagamenti in c/competenza (PC) | | Impegni (I) ⁽²⁾ | | | Residui passivi da esercizio di competenza (EC=I-PC) | |
| | | Previsioni definitive di cassa (CS) | | Totale pagamenti (TP=PR+PC) | | Fondo pluriennale vincolato (FPV) ⁽³⁾ | | | Totale residui passivi da riportare (TR=EP+EC) | |
| Titolo 4 | Rimborso Prestiti | RS | 0,00 | PR | 0,00 | R | 0,00 | ECP | EP | 0,00 |
| | | CP | 0,00 | PC | 0,00 | I | 0,00 | | EC | 0,00 |
| | | CS | 0,00 | TP | 0,00 | FPV | 0,00 | | TR | 0,00 |
| Totale programma | 6 Interventi per il diritto alla casa | RS | 0,00 | PR | 0,00 | R | 0,00 | ECP | EP | 0,00 |
| | | CP | 0,00 | PC | 0,00 | I | 0,00 | | EC | 0,00 |
| | | CS | 0,00 | TP | 0,00 | FPV | 0,00 | | TR | 0,00 |
| 12 - 7 | Programma | 7 | Programmazione e governo della rete dei servizi sociosanitari e sociali | | | | | | | |
| Titolo 1 | Spese correnti | RS | 1.087.411,25 | PR | 614.669,97 | R | 0,00 | ECP | EP | 472.741,28 |
| | | CP | 1.054.000,00 | PC | 720.000,00 | I | 934.500,00 | | EC | 214.500,00 |
| | | CS | 2.141.411,25 | TP | 1.334.669,97 | FPV | 0,00 | | TR | 687.241,28 |
| Titolo 2 | Spese in conto capitale | RS | 0,00 | PR | 0,00 | R | 0,00 | ECP | EP | 0,00 |
| | | CP | 0,00 | PC | 0,00 | I | 0,00 | | EC | 0,00 |
| | | CS | 0,00 | TP | 0,00 | FPV | 0,00 | | TR | 0,00 |
| Titolo 3 | Spese per incremento attività finanziarie | RS | 0,00 | PR | 0,00 | R | 0,00 | ECP | EP | 0,00 |
| | | CP | 0,00 | PC | 0,00 | I | 0,00 | | EC | 0,00 |
| | | CS | 0,00 | TP | 0,00 | FPV | 0,00 | | TR | 0,00 |
| Titolo 4 | Rimborso Prestiti | RS | 0,00 | PR | 0,00 | R | 0,00 | ECP | EP | 0,00 |
| | | CP | 0,00 | PC | 0,00 | I | 0,00 | | EC | 0,00 |
| | | CS | 0,00 | TP | 0,00 | FPV | 0,00 | | TR | 0,00 |
| Totale programma | 7 Programmazione e governo della rete dei servizi sociosanitari e sociali | RS | 1.087.411,25 | PR | 614.669,97 | R | 0,00 | ECP | EP | 472.741,28 |
| | | CP | 1.054.000,00 | PC | 720.000,00 | I | 934.500,00 | | EC | 214.500,00 |
| | | CS | 2.141.411,25 | TP | 1.334.669,97 | FPV | 0,00 | | TR | 687.241,28 |
| 12 - 8 | Programma | 8 | Cooperazione e associazionismo | | | | | | | |
| Titolo 1 | Spese correnti | RS | 0,00 | PR | 0,00 | R | 0,00 | ECP | EP | 0,00 |
| | | CP | 0,00 | PC | 0,00 | I | 0,00 | | EC | 0,00 |
| | | CS | 0,00 | TP | 0,00 | FPV | 0,00 | | TR | 0,00 |
| Titolo 2 | Spese in conto capitale | RS | 0,00 | PR | 0,00 | R | 0,00 | ECP | EP | 0,00 |
| | | CP | 0,00 | PC | 0,00 | I | 0,00 | | EC | 0,00 |
| | | CS | 0,00 | TP | 0,00 | FPV | 0,00 | | TR | 0,00 |

CONSORZIO COMUNI B.I.M. DI VALLE CAMONICA (BS)

CONTO DEL BILANCIO - GESTIONE DELLE SPESE ANNO 2024

Allegato n.10 - Rendiconto della gestione

| MISSIONE, PROGRAMMA, TITOLO | DENOMINAZIONE | Residui passivi al 1/1/2024 (RS) | | Pagamenti in c/residui (PR) | | Riaccertamento residui (R) ⁽¹⁾ | | Economie di competenza (ECP=CP-I-FPV) | Residui passivi da esercizi precedenti (EP=RS-PR+R) | | |
|--------------------------------|---|--|--------------|--------------------------------|--------------|--|--------------|---------------------------------------|--|------------|--|
| | | Previsioni definitive di competenza (CP) | | Pagamenti in c/competenza (PC) | | Impegni (I) ⁽²⁾ | | | Residui passivi da esercizio di competenza (EC=I-PC) | | |
| | | Previsioni definitive di cassa (CS) | | Totale pagamenti (TP=PR+PC) | | Fondo pluriennale vincolato (FPV) ⁽³⁾ | | | Totale residui passivi da riportare (TR=EP+EC) | | |
| | | | | | | | | | | | |
| Titolo 3 | Spese per incremento attività finanziarie | RS | 0,00 | PR | 0,00 | R | 0,00 | ECP | EP | 0,00 | |
| | | CP | 0,00 | PC | 0,00 | I | 0,00 | | EC | 0,00 | |
| | | CS | 0,00 | TP | 0,00 | FPV | 0,00 | | TR | 0,00 | |
| Titolo 4 | Rimborso Prestiti | RS | 0,00 | PR | 0,00 | R | 0,00 | ECP | EP | 0,00 | |
| | | CP | 0,00 | PC | 0,00 | I | 0,00 | | EC | 0,00 | |
| | | CS | 0,00 | TP | 0,00 | FPV | 0,00 | | TR | 0,00 | |
| Totale programma | 8 Cooperazione e associazionismo | RS | 0,00 | PR | 0,00 | R | 0,00 | ECP | EP | 0,00 | |
| | | CP | 0,00 | PC | 0,00 | I | 0,00 | | EC | 0,00 | |
| | | CS | 0,00 | TP | 0,00 | FPV | 0,00 | | TR | 0,00 | |
| 12 - 9 | Programma 9 Servizio necroscopico e cimiteriale | | | | | | | | | | |
| Titolo 1 | Spese correnti | RS | 0,00 | PR | 0,00 | R | 0,00 | ECP | EP | 0,00 | |
| | | CP | 0,00 | PC | 0,00 | I | 0,00 | | EC | 0,00 | |
| | | CS | 0,00 | TP | 0,00 | FPV | 0,00 | | TR | 0,00 | |
| Titolo 2 | Spese in conto capitale | RS | 0,00 | PR | 0,00 | R | 0,00 | ECP | EP | 0,00 | |
| | | CP | 0,00 | PC | 0,00 | I | 0,00 | | EC | 0,00 | |
| | | CS | 0,00 | TP | 0,00 | FPV | 0,00 | | TR | 0,00 | |
| Titolo 3 | Spese per incremento attività finanziarie | RS | 0,00 | PR | 0,00 | R | 0,00 | ECP | EP | 0,00 | |
| | | CP | 0,00 | PC | 0,00 | I | 0,00 | | EC | 0,00 | |
| | | CS | 0,00 | TP | 0,00 | FPV | 0,00 | | TR | 0,00 | |
| Titolo 4 | Rimborso Prestiti | RS | 0,00 | PR | 0,00 | R | 0,00 | ECP | EP | 0,00 | |
| | | CP | 0,00 | PC | 0,00 | I | 0,00 | | EC | 0,00 | |
| | | CS | 0,00 | TP | 0,00 | FPV | 0,00 | | TR | 0,00 | |
| Totale programma | 9 Servizio necroscopico e cimiteriale | RS | 0,00 | PR | 0,00 | R | 0,00 | ECP | EP | 0,00 | |
| | | CP | 0,00 | PC | 0,00 | I | 0,00 | | EC | 0,00 | |
| | | CS | 0,00 | TP | 0,00 | FPV | 0,00 | | TR | 0,00 | |
| TOTALE MISSIONE 12 | Diritti sociali, politiche sociali e famiglia | RS | 1.239.776,25 | PR | 623.669,97 | R | 0,00 | ECP | EP | 616.106,28 | |
| | | CP | 1.274.000,00 | PC | 801.000,00 | I | 1.136.981,74 | | EC | 335.981,74 | |
| | | CS | 2.513.776,25 | TP | 1.424.669,97 | FPV | 0,00 | | TR | 952.088,02 | |

CONSORZIO COMUNI B.I.M. DI VALLE CAMONICA (BS)

CONTO DEL BILANCIO - GESTIONE DELLE SPESE ANNO 2024

Allegato n.10 - Rendiconto della gestione

| MISSIONE, PROGRAMMA, TITOLO | DENOMINAZIONE | Residui passivi al 1/1/2024 (RS) | | Pagamenti in c/residui (PR) | | Riaccertamento residui (R) ⁽¹⁾ | | Economie di competenza (ECP=CP-I-FPV) | Residui passivi da esercizi precedenti (EP=RS-PR+R) | | | |
|--|------------------|---|----|--------------------------------|----|--|-----|---------------------------------------|--|------|------|------|
| | | Previsioni definitive di competenza (CP) | | Pagamenti in c/competenza (PC) | | Impegni (I) ⁽²⁾ | | | Residui passivi da esercizio di competenza (EC=I-PC) | | | |
| | | Previsioni definitive di cassa (CS) | | Totale pagamenti (TP=PR+PC) | | Fondo pluriennale vincolato (FPV) ⁽³⁾ | | | Totale residui passivi da riportare (TR=EP+EC) | | | |
| MISSIONE 13 Tutela della salute | | | | | | | | | | | | |
| 13 - 7 | Programma 7 | Ulteriori spese in materia sanitaria | | | | | | | | | | |
| | Titolo 1 | Spese correnti | RS | 0,00 | PR | 0,00 | R | 0,00 | | EP | 0,00 | |
| | | | CP | 0,00 | PC | 0,00 | I | 0,00 | ECP | 0,00 | EC | 0,00 |
| | | | CS | 0,00 | TP | 0,00 | FPV | 0,00 | | | TR | 0,00 |
| | Titolo 2 | Spese in conto capitale | RS | 0,00 | PR | 0,00 | R | 0,00 | | EP | 0,00 | |
| | | | CP | 0,00 | PC | 0,00 | I | 0,00 | ECP | 0,00 | EC | 0,00 |
| | | | CS | 0,00 | TP | 0,00 | FPV | 0,00 | | | TR | 0,00 |
| | Titolo 3 | Spese per incremento attività finanziarie | RS | 0,00 | PR | 0,00 | R | 0,00 | | EP | 0,00 | |
| | | | CP | 0,00 | PC | 0,00 | I | 0,00 | ECP | 0,00 | EC | 0,00 |
| | | | CS | 0,00 | TP | 0,00 | FPV | 0,00 | | | TR | 0,00 |
| | Titolo 4 | Rimborso Prestiti | RS | 0,00 | PR | 0,00 | R | 0,00 | | EP | 0,00 | |
| | | | CP | 0,00 | PC | 0,00 | I | 0,00 | ECP | 0,00 | EC | 0,00 |
| | | | CS | 0,00 | TP | 0,00 | FPV | 0,00 | | | TR | 0,00 |
| | Totale programma | 7 Ulteriori spese in materia sanitaria | RS | 0,00 | PR | 0,00 | R | 0,00 | | EP | 0,00 | |
| | | | CP | 0,00 | PC | 0,00 | I | 0,00 | ECP | 0,00 | EC | 0,00 |
| | | | CS | 0,00 | TP | 0,00 | FPV | 0,00 | | | TR | 0,00 |
| TOTALE MISSIONE 13 Tutela della salute | | | RS | 0,00 | PR | 0,00 | R | 0,00 | | EP | 0,00 | |
| | | | CP | 0,00 | PC | 0,00 | I | 0,00 | ECP | 0,00 | EC | 0,00 |
| | | | CS | 0,00 | TP | 0,00 | FPV | 0,00 | | | TR | 0,00 |
| MISSIONE 14 Sviluppo economico e competitività | | | | | | | | | | | | |
| 14 - 1 | Programma 1 | Industria, PMI e Artigianato | | | | | | | | | | |
| | Titolo 1 | Spese correnti | RS | 0,00 | PR | 0,00 | R | 0,00 | | EP | 0,00 | |
| | | | CP | 0,00 | PC | 0,00 | I | 0,00 | ECP | 0,00 | EC | 0,00 |
| | | | CS | 0,00 | TP | 0,00 | FPV | 0,00 | | | TR | 0,00 |
| | Titolo 2 | Spese in conto capitale | RS | 0,00 | PR | 0,00 | R | 0,00 | | EP | 0,00 | |
| | | | CP | 0,00 | PC | 0,00 | I | 0,00 | ECP | 0,00 | EC | 0,00 |
| | | | CS | 0,00 | TP | 0,00 | FPV | 0,00 | | | TR | 0,00 |
| | Titolo 3 | Spese per incremento attività finanziarie | RS | 0,00 | PR | 0,00 | R | 0,00 | | EP | 0,00 | |

CONSORZIO COMUNI B.I.M. DI VALLE CAMONICA (BS)

CONTO DEL BILANCIO - GESTIONE DELLE SPESE ANNO 2024

Allegato n.10 - Rendiconto della gestione

| MISSIONE, PROGRAMMA, TITOLO | DENOMINAZIONE | Residui passivi al 1/1/2024 (RS) | | Pagamenti in c/residui (PR) | | Riaccertamento residui (R) ⁽¹⁾ | | Residui passivi da esercizi precedenti (EP=RS-PR+R) | | | |
|--------------------------------|--|--|------------|-----------------------------------|-----------|---|-----------|--|----------|---|------------|
| | | Previsioni definitive di competenza (CP) | | Pagamenti in c/competenza (PC) | | Impegni (I) ⁽²⁾ | | Economie di competenza (ECP=CP-I-FPV) | | Residui passivi da esercizio di competenza (EC=I-PC) | |
| | | Previsioni definitive di cassa (CS) | | Totale pagamenti (TP=PR+PC) | | Fondo pluriennale vincolato (FPV) ⁽³⁾ | | | | Totale residui passivi da riportare (TR=EP+EC) | |
| | | CP | 0,00 | PC | 0,00 | I | 0,00 | ECP | 0,00 | EC | 0,00 |
| | | CS | 0,00 | TP | 0,00 | FPV | 0,00 | | | TR | 0,00 |
| Titolo 4 | Rimborso Prestiti | RS | 0,00 | PR | 0,00 | R | 0,00 | | | EP | 0,00 |
| | | CP | 0,00 | PC | 0,00 | I | 0,00 | ECP | 0,00 | EC | 0,00 |
| | | CS | 0,00 | TP | 0,00 | FPV | 0,00 | | | TR | 0,00 |
| Totale programma | 1 Industria, PMI e Artigianato | RS | 0,00 | PR | 0,00 | R | 0,00 | | | EP | 0,00 |
| | | CP | 0,00 | PC | 0,00 | I | 0,00 | ECP | 0,00 | EC | 0,00 |
| | | CS | 0,00 | TP | 0,00 | FPV | 0,00 | | | TR | 0,00 |
| 14 - 2 | Programma 2 | Commercio - reti distributive - tutela dei consumatori | | | | | | | | | |
| Titolo 1 | Spese correnti | RS | 214.718,86 | PR | 51.718,86 | R | 0,00 | | | EP | 163.000,00 |
| | | CP | 85.000,00 | PC | 0,00 | I | 76.288,64 | ECP | 8.711,36 | EC | 76.288,64 |
| | | CS | 299.718,86 | TP | 51.718,86 | FPV | 0,00 | | | TR | 239.288,64 |
| Titolo 2 | Spese in conto capitale | RS | 0,00 | PR | 0,00 | R | 0,00 | | | EP | 0,00 |
| | | CP | 0,00 | PC | 0,00 | I | 0,00 | ECP | 0,00 | EC | 0,00 |
| | | CS | 0,00 | TP | 0,00 | FPV | 0,00 | | | TR | 0,00 |
| Titolo 3 | Spese per incremento attività finanziarie | RS | 0,00 | PR | 0,00 | R | 0,00 | | | EP | 0,00 |
| | | CP | 0,00 | PC | 0,00 | I | 0,00 | ECP | 0,00 | EC | 0,00 |
| | | CS | 0,00 | TP | 0,00 | FPV | 0,00 | | | TR | 0,00 |
| Titolo 4 | Rimborso Prestiti | RS | 0,00 | PR | 0,00 | R | 0,00 | | | EP | 0,00 |
| | | CP | 0,00 | PC | 0,00 | I | 0,00 | ECP | 0,00 | EC | 0,00 |
| | | CS | 0,00 | TP | 0,00 | FPV | 0,00 | | | TR | 0,00 |
| Totale programma | 2 Commercio - reti distributive - tutela dei consumatori | RS | 214.718,86 | PR | 51.718,86 | R | 0,00 | | | EP | 163.000,00 |
| | | CP | 85.000,00 | PC | 0,00 | I | 76.288,64 | ECP | 8.711,36 | EC | 76.288,64 |
| | | CS | 299.718,86 | TP | 51.718,86 | FPV | 0,00 | | | TR | 239.288,64 |
| 14 - 3 | Programma 3 | Ricerca e innovazione | | | | | | | | | |
| Titolo 1 | Spese correnti | RS | 0,00 | PR | 0,00 | R | 0,00 | | | EP | 0,00 |
| | | CP | 0,00 | PC | 0,00 | I | 0,00 | ECP | 0,00 | EC | 0,00 |
| | | CS | 0,00 | TP | 0,00 | FPV | 0,00 | | | TR | 0,00 |
| | | | | | | | | | | | |

CONSORZIO COMUNI B.I.M. DI VALLE CAMONICA (BS)

CONTO DEL BILANCIO - GESTIONE DELLE SPESE ANNO 2024

Allegato n.10 - Rendiconto della gestione

| MISSIONE, PROGRAMMA, TITOLO | DENOMINAZIONE | Residui passivi al 1/1/2024 (RS) | | Pagamenti in c/residui (PR) | | Riaccertamento residui (R) ⁽¹⁾ | | Economie di competenza (ECP=CP-I-FPV) | Residui passivi da esercizi precedenti (EP=RS-PR+R) | |
|--------------------------------|--|---|------|-----------------------------------|------|---|------|--|---|------|
| | | Previsioni definitive di competenza (CP) | | Pagamenti in c/competenza (PC) | | Impegni (I) ⁽²⁾ | | | Residui passivi da esercizio di competenza (EC=I-PC) | |
| | | Previsioni definitive di cassa (CS) | | Totale pagamenti (TP=PR+PC) | | Fondo pluriennale vincolato (FPV) ⁽³⁾ | | | Totale residui passivi da riportare (TR=EP+EC) | |
| Titolo 2 | Spese in conto capitale | RS | 0,00 | PR | 0,00 | R | 0,00 | ECP | EP | 0,00 |
| | | CP | 0,00 | PC | 0,00 | I | 0,00 | | EC | 0,00 |
| | | CS | 0,00 | TP | 0,00 | FPV | 0,00 | | TR | 0,00 |
| Titolo 3 | Spese per incremento attività finanziarie | RS | 0,00 | PR | 0,00 | R | 0,00 | ECP | EP | 0,00 |
| | | CP | 0,00 | PC | 0,00 | I | 0,00 | | EC | 0,00 |
| | | CS | 0,00 | TP | 0,00 | FPV | 0,00 | | TR | 0,00 |
| Titolo 4 | Rimborso Prestiti | RS | 0,00 | PR | 0,00 | R | 0,00 | ECP | EP | 0,00 |
| | | CP | 0,00 | PC | 0,00 | I | 0,00 | | EC | 0,00 |
| | | CS | 0,00 | TP | 0,00 | FPV | 0,00 | | TR | 0,00 |
| Totale programma | 3 Ricerca e innovazione | RS | 0,00 | PR | 0,00 | R | 0,00 | ECP | EP | 0,00 |
| | | CP | 0,00 | PC | 0,00 | I | 0,00 | | EC | 0,00 |
| | | CS | 0,00 | TP | 0,00 | FPV | 0,00 | | TR | 0,00 |
| 14 - 4 | Programma | 4 Reti e altri servizi di pubblica utilità | | | | | | | | |
| Titolo 1 | Spese correnti | RS | 0,00 | PR | 0,00 | R | 0,00 | ECP | EP | 0,00 |
| | | CP | 0,00 | PC | 0,00 | I | 0,00 | | EC | 0,00 |
| | | CS | 0,00 | TP | 0,00 | FPV | 0,00 | | TR | 0,00 |
| Titolo 2 | Spese in conto capitale | RS | 0,00 | PR | 0,00 | R | 0,00 | ECP | EP | 0,00 |
| | | CP | 0,00 | PC | 0,00 | I | 0,00 | | EC | 0,00 |
| | | CS | 0,00 | TP | 0,00 | FPV | 0,00 | | TR | 0,00 |
| Titolo 3 | Spese per incremento attività finanziarie | RS | 0,00 | PR | 0,00 | R | 0,00 | ECP | EP | 0,00 |
| | | CP | 0,00 | PC | 0,00 | I | 0,00 | | EC | 0,00 |
| | | CS | 0,00 | TP | 0,00 | FPV | 0,00 | | TR | 0,00 |
| Titolo 4 | Rimborso Prestiti | RS | 0,00 | PR | 0,00 | R | 0,00 | ECP | EP | 0,00 |
| | | CP | 0,00 | PC | 0,00 | I | 0,00 | | EC | 0,00 |
| | | CS | 0,00 | TP | 0,00 | FPV | 0,00 | | TR | 0,00 |
| Totale programma | 4 Reti e altri servizi di pubblica utilità | RS | 0,00 | PR | 0,00 | R | 0,00 | ECP | EP | 0,00 |
| | | CP | 0,00 | PC | 0,00 | I | 0,00 | | EC | 0,00 |
| | | CS | 0,00 | TP | 0,00 | FPV | 0,00 | | TR | 0,00 |
| | | | | | | | | | | |

CONSORZIO COMUNI B.I.M. DI VALLE CAMONICA (BS)

CONTO DEL BILANCIO - GESTIONE DELLE SPESE ANNO 2024

Allegato n.10 - Rendiconto della gestione

| MISSIONE, PROGRAMMA, TITOLO | DENOMINAZIONE | Residui passivi al 1/1/2024 (RS) | | Pagamenti in c/residui (PR) | | Riaccertamento residui (R) ⁽¹⁾ | | Economie di competenza (ECP=CP-I-FPV) | Residui passivi da esercizi precedenti (EP=RS-PR+R) | | |
|---|------------------------------------|--|------------|--------------------------------|-----------|--|-----------|---------------------------------------|--|------------|-----------|
| | | Previsioni definitive di competenza (CP) | | Pagamenti in c/competenza (PC) | | Impegni (I) ⁽²⁾ | | | Residui passivi da esercizio di competenza (EC=I-PC) | | |
| | | Previsioni definitive di cassa (CS) | | Totale pagamenti (TP=PR+PC) | | Fondo pluriennale vincolato (FPV) ⁽³⁾ | | | Totale residui passivi da riportare (TR=EP+EC) | | |
| TOTALE MISSIONE 14 | Sviluppo economico e competitività | RS | 214.718,86 | PR | 51.718,86 | R | 0,00 | | EP | 163.000,00 | |
| | | CP | 85.000,00 | PC | 0,00 | I | 76.288,64 | ECP | EC | 76.288,64 | |
| | | CS | 299.718,86 | TP | 51.718,86 | FPV | 0,00 | | TR | 239.288,64 | |
| MISSIONE 15 Politiche per il lavoro e la formazione professionale | | | | | | | | | | | |
| 15 - 1 | Programma 1 | Servizi per lo sviluppo del mercato del lavoro | | | | | | | | | |
| | | | | | | | | | | | |
| | Titolo 1 | Spese correnti | RS | 70.981,00 | PR | 0,00 | R | 0,00 | | EP | 70.981,00 |
| | | | CP | 0,00 | PC | 0,00 | I | 0,00 | ECP | EC | 0,00 |
| | | | CS | 70.981,00 | TP | 0,00 | FPV | 0,00 | | TR | 70.981,00 |
| | Titolo 2 | Spese in conto capitale | RS | 0,00 | PR | 0,00 | R | 0,00 | | EP | 0,00 |
| | | | CP | 0,00 | PC | 0,00 | I | 0,00 | ECP | EC | 0,00 |
| | | | CS | 0,00 | TP | 0,00 | FPV | 0,00 | | TR | 0,00 |
| | Titolo 3 | Spese per incremento attività finanziarie | RS | 0,00 | PR | 0,00 | R | 0,00 | | EP | 0,00 |
| | | | CP | 0,00 | PC | 0,00 | I | 0,00 | ECP | EC | 0,00 |
| | | | CS | 0,00 | TP | 0,00 | FPV | 0,00 | | TR | 0,00 |
| | Titolo 4 | Rimborso Prestiti | RS | 0,00 | PR | 0,00 | R | 0,00 | | EP | 0,00 |
| | | | CP | 0,00 | PC | 0,00 | I | 0,00 | ECP | EC | 0,00 |
| | | | CS | 0,00 | TP | 0,00 | FPV | 0,00 | | TR | 0,00 |
| Totale programma | 1 | Servizi per lo sviluppo del mercato del lavoro | RS | 70.981,00 | PR | 0,00 | R | 0,00 | | EP | 70.981,00 |
| | | | CP | 0,00 | PC | 0,00 | I | 0,00 | ECP | EC | 0,00 |
| | | | CS | 70.981,00 | TP | 0,00 | FPV | 0,00 | | TR | 70.981,00 |
| 15 - 2 | Programma 2 | Formazione professionale | | | | | | | | | |
| | | | | | | | | | | | |
| | Titolo 1 | Spese correnti | RS | 0,00 | PR | 0,00 | R | 0,00 | | EP | 0,00 |
| | | | CP | 0,00 | PC | 0,00 | I | 0,00 | ECP | EC | 0,00 |
| | | | CS | 0,00 | TP | 0,00 | FPV | 0,00 | | TR | 0,00 |
| | Titolo 2 | Spese in conto capitale | RS | 0,00 | PR | 0,00 | R | 0,00 | | EP | 0,00 |
| | | | CP | 0,00 | PC | 0,00 | I | 0,00 | ECP | EC | 0,00 |
| | | | CS | 0,00 | TP | 0,00 | FPV | 0,00 | | TR | 0,00 |
| | Titolo 3 | Spese per incremento attività finanziarie | RS | 0,00 | PR | 0,00 | R | 0,00 | | EP | 0,00 |
| | | | CP | 0,00 | PC | 0,00 | I | 0,00 | ECP | EC | 0,00 |
| | | | CS | 0,00 | TP | 0,00 | FPV | 0,00 | | TR | 0,00 |

CONSORZIO COMUNI B.I.M. DI VALLE CAMONICA (BS)

CONTO DEL BILANCIO - GESTIONE DELLE SPESE ANNO 2024

Allegato n.10 - Rendiconto della gestione

| MISSIONE, PROGRAMMA, TITOLO | DENOMINAZIONE | Residui passivi al 1/1/2024 (RS) | | Pagamenti in c/residui (PR) | | Riaccertamento residui (R) ⁽¹⁾ | | Economie di competenza (ECP=CP-I-FPV) | Residui passivi da esercizi precedenti (EP=RS-PR+R) | | |
|--------------------------------|---|--|--------------|-----------------------------------|------------|---|-----------|--|---|------------|--|
| | | Previsioni definitive di competenza (CP) | | Pagamenti in c/competenza (PC) | | Impegni (I) ⁽²⁾ | | | Residui passivi da esercizio di competenza (EC=I-PC) | | |
| | | Previsioni definitive di cassa (CS) | | Totale pagamenti (TP=PR+PC) | | Fondo pluriennale vincolato (FPV) ⁽³⁾ | | | Totale residui passivi da riportare (TR=EP+EC) | | |
| | | | | | | | | | | | |
| Titolo 4 | Rimborso Prestiti | RS | 0,00 | PR | 0,00 | R | 0,00 | | EP | 0,00 | |
| | | CP | 0,00 | PC | 0,00 | I | 0,00 | ECP | EC | 0,00 | |
| | | CS | 0,00 | TP | 0,00 | FPV | 0,00 | | TR | 0,00 | |
| Totale programma | 2 Formazione professionale | RS | 0,00 | PR | 0,00 | R | 0,00 | | EP | 0,00 | |
| | | CP | 0,00 | PC | 0,00 | I | 0,00 | ECP | EC | 0,00 | |
| | | CS | 0,00 | TP | 0,00 | FPV | 0,00 | | TR | 0,00 | |
| 15 - 3 | Programma 3 | Sostegno all'occupazione | | | | | | | | | |
| Titolo 1 | Spese correnti | RS | 0,00 | PR | 0,00 | R | 0,00 | | EP | 0,00 | |
| | | CP | 0,00 | PC | 0,00 | I | 0,00 | ECP | EC | 0,00 | |
| | | CS | 0,00 | TP | 0,00 | FPV | 0,00 | | TR | 0,00 | |
| Titolo 2 | Spese in conto capitale | RS | 0,00 | PR | 0,00 | R | 0,00 | | EP | 0,00 | |
| | | CP | 0,00 | PC | 0,00 | I | 0,00 | ECP | EC | 0,00 | |
| | | CS | 0,00 | TP | 0,00 | FPV | 0,00 | | TR | 0,00 | |
| Titolo 3 | Spese per incremento attività finanziarie | RS | 0,00 | PR | 0,00 | R | 0,00 | | EP | 0,00 | |
| | | CP | 0,00 | PC | 0,00 | I | 0,00 | ECP | EC | 0,00 | |
| | | CS | 0,00 | TP | 0,00 | FPV | 0,00 | | TR | 0,00 | |
| Titolo 4 | Rimborso Prestiti | RS | 0,00 | PR | 0,00 | R | 0,00 | | EP | 0,00 | |
| | | CP | 0,00 | PC | 0,00 | I | 0,00 | ECP | EC | 0,00 | |
| | | CS | 0,00 | TP | 0,00 | FPV | 0,00 | | TR | 0,00 | |
| Totale programma | 3 Sostegno all'occupazione | RS | 0,00 | PR | 0,00 | R | 0,00 | | EP | 0,00 | |
| | | CP | 0,00 | PC | 0,00 | I | 0,00 | ECP | EC | 0,00 | |
| | | CS | 0,00 | TP | 0,00 | FPV | 0,00 | | TR | 0,00 | |
| TOTALE MISSIONE 15 | Politiche per il lavoro e la formazione professionale | RS | 70.981,00 | PR | 0,00 | R | 0,00 | | EP | 70.981,00 | |
| | | CP | 0,00 | PC | 0,00 | I | 0,00 | ECP | EC | 0,00 | |
| | | CS | 70.981,00 | TP | 0,00 | FPV | 0,00 | | TR | 70.981,00 | |
| | | | | | | | | | | | |
| MISSIONE | 16 | Agricoltura, politiche agroalimentari e pesca | | | | | | | | | |
| 16 - 1 | Programma 1 | Sviluppo del settore agricolo e del sistema agroalimentare | | | | | | | | | |
| | | | | | | | | | | | |
| Titolo 1 | Spese correnti | RS | 1.094.436,86 | PR | 565.017,88 | R | -6.539,16 | | EP | 522.879,82 | |

CONSORZIO COMUNI B.I.M. DI VALLE CAMONICA (BS)

CONTO DEL BILANCIO - GESTIONE DELLE SPESE ANNO 2024

Allegato n.10 - Rendiconto della gestione

| MISSIONE, PROGRAMMA, TITOLO | DENOMINAZIONE | Residui passivi al 1/1/2024 (RS) | | Pagamenti in c/residui (PR) | | Riaccertamento residui (R) ⁽¹⁾ | | Residui passivi da esercizi precedenti (EP=RS-PR+R) | | | |
|--------------------------------|--|---|--------------|-----------------------------------|------------|---|------------|--|--------------|---|--------------|
| | | Previsioni definitive di competenza (CP) | | Pagamenti in c/competenza (PC) | | Impegni (I) ⁽²⁾ | | Economie di competenza (ECP=CP-I-FPV) | | Residui passivi da esercizio di competenza (EC=I-PC) | |
| | | Previsioni definitive di cassa (CS) | | Totale pagamenti (TP=PR+PC) | | Fondo pluriennale vincolato (FPV) ⁽³⁾ | | | | Totale residui passivi da riportare (TR=EP+EC) | |
| | | CP | 205.000,00 | PC | 0,00 | I | 194.731,24 | ECP | 10.268,76 | EC | 194.731,24 |
| | | CS | 1.299.436,86 | TP | 565.017,88 | FPV | 0,00 | | | TR | 717.611,06 |
| Titolo 2 | Spese in conto capitale | RS | 1.500.000,00 | PR | 0,00 | R | 0,00 | | | EP | 1.500.000,00 |
| | | CP | 1.000.000,00 | PC | 0,00 | I | 0,00 | ECP | 1.000.000,00 | EC | 0,00 |
| | | CS | 2.500.000,00 | TP | 0,00 | FPV | 0,00 | | | TR | 1.500.000,00 |
| Titolo 3 | Spese per incremento attività finanziarie | RS | 0,00 | PR | 0,00 | R | 0,00 | | | EP | 0,00 |
| | | CP | 0,00 | PC | 0,00 | I | 0,00 | ECP | 0,00 | EC | 0,00 |
| | | CS | 0,00 | TP | 0,00 | FPV | 0,00 | | | TR | 0,00 |
| Titolo 4 | Rimborso Prestiti | RS | 0,00 | PR | 0,00 | R | 0,00 | | | EP | 0,00 |
| | | CP | 0,00 | PC | 0,00 | I | 0,00 | ECP | 0,00 | EC | 0,00 |
| | | CS | 0,00 | TP | 0,00 | FPV | 0,00 | | | TR | 0,00 |
| Totale programma | 1 Sviluppo del settore agricolo e del sistema agroalimentare | RS | 2.594.436,86 | PR | 565.017,88 | R | -6.539,16 | | | EP | 2.022.879,82 |
| | | CP | 1.205.000,00 | PC | 0,00 | I | 194.731,24 | ECP | 1.010.268,76 | EC | 194.731,24 |
| | | CS | 3.799.436,86 | TP | 565.017,88 | FPV | 0,00 | | | TR | 2.217.611,06 |
| 16 - 2 | Programma 2 Caccia e pesca | | | | | | | | | | |
| Titolo 1 | Spese correnti | RS | 0,00 | PR | 0,00 | R | 0,00 | | | EP | 0,00 |
| | | CP | 0,00 | PC | 0,00 | I | 0,00 | ECP | 0,00 | EC | 0,00 |
| | | CS | 0,00 | TP | 0,00 | FPV | 0,00 | | | TR | 0,00 |
| Titolo 2 | Spese in conto capitale | RS | 0,00 | PR | 0,00 | R | 0,00 | | | EP | 0,00 |
| | | CP | 0,00 | PC | 0,00 | I | 0,00 | ECP | 0,00 | EC | 0,00 |
| | | CS | 0,00 | TP | 0,00 | FPV | 0,00 | | | TR | 0,00 |
| Titolo 3 | Spese per incremento attività finanziarie | RS | 0,00 | PR | 0,00 | R | 0,00 | | | EP | 0,00 |
| | | CP | 0,00 | PC | 0,00 | I | 0,00 | ECP | 0,00 | EC | 0,00 |
| | | CS | 0,00 | TP | 0,00 | FPV | 0,00 | | | TR | 0,00 |
| Titolo 4 | Rimborso Prestiti | RS | 0,00 | PR | 0,00 | R | 0,00 | | | EP | 0,00 |
| | | CP | 0,00 | PC | 0,00 | I | 0,00 | ECP | 0,00 | EC | 0,00 |
| | | CS | 0,00 | TP | 0,00 | FPV | 0,00 | | | TR | 0,00 |
| Totale programma | 2 Caccia e pesca | RS | 0,00 | PR | 0,00 | R | 0,00 | | | EP | 0,00 |

CONSORZIO COMUNI B.I.M. DI VALLE CAMONICA (BS)

CONTO DEL BILANCIO - GESTIONE DELLE SPESE ANNO 2024

Allegato n.10 - Rendiconto della gestione

| MISSIONE, PROGRAMMA, TITOLO | DENOMINAZIONE | Residui passivi al 1/1/2024 (RS) | | Pagamenti in c/residui (PR) | | Riaccertamento residui (R) ⁽¹⁾ | | Economie di competenza (ECP=CP-I-FPV) | Residui passivi da esercizi precedenti (EP=RS-PR+R) | | |
|---|---|--|--------------|-----------------------------------|------------|---|------------|---|---|----|--------------|
| | | Previsioni definitive di competenza (CP) | | Pagamenti in c/competenza (PC) | | Impegni (I) ⁽²⁾ | | | Residui passivi da esercizio di competenza (EC=I-PC) | | |
| | | Previsioni definitive di cassa (CS) | | Totale pagamenti (TP=PR+PC) | | Fondo pluriennale vincolato (FPV) ⁽³⁾ | | Totale residui passivi da riportare (TR=EP+EC) | | | |
| | | CP | 0,00 | PC | 0,00 | I | 0,00 | ECP | 0,00 | EC | 0,00 |
| | | CS | 0,00 | TP | 0,00 | FPV | 0,00 | | | TR | 0,00 |
| TOTALE MISSIONE 16 | Agricoltura, politiche agroalimentari e pesca | RS | 2.594.436,86 | PR | 565.017,88 | R | -6.539,16 | | | EP | 2.022.879,82 |
| | | CP | 1.205.000,00 | PC | 0,00 | I | 194.731,24 | ECP | 1.010.268,76 | EC | 194.731,24 |
| | | CS | 3.799.436,86 | TP | 565.017,88 | FPV | 0,00 | | | TR | 2.217.611,06 |
| MISSIONE 17 Energia e diversificazione delle fonti energetiche | | | | | | | | | | | |
| 17 - 1 | Programma 1 | Fonti energetiche | | | | | | | | | |
| | | | | | | | | | | | |
| Titolo 1 | Spese correnti | RS | 0,00 | PR | 0,00 | R | 0,00 | | | EP | 0,00 |
| | | CP | 0,00 | PC | 0,00 | I | 0,00 | ECP | 0,00 | EC | 0,00 |
| | | CS | 0,00 | TP | 0,00 | FPV | 0,00 | | | TR | 0,00 |
| Titolo 2 | Spese in conto capitale | RS | 0,00 | PR | 0,00 | R | 0,00 | | | EP | 0,00 |
| | | CP | 0,00 | PC | 0,00 | I | 0,00 | ECP | 0,00 | EC | 0,00 |
| | | CS | 0,00 | TP | 0,00 | FPV | 0,00 | | | TR | 0,00 |
| Titolo 3 | Spese per incremento attività finanziarie | RS | 0,00 | PR | 0,00 | R | 0,00 | | | EP | 0,00 |
| | | CP | 0,00 | PC | 0,00 | I | 0,00 | ECP | 0,00 | EC | 0,00 |
| | | CS | 0,00 | TP | 0,00 | FPV | 0,00 | | | TR | 0,00 |
| Titolo 4 | Rimborso Prestiti | RS | 0,00 | PR | 0,00 | R | 0,00 | | | EP | 0,00 |
| | | CP | 0,00 | PC | 0,00 | I | 0,00 | ECP | 0,00 | EC | 0,00 |
| | | CS | 0,00 | TP | 0,00 | FPV | 0,00 | | | TR | 0,00 |
| Totale programma | 1 Fonti energetiche | RS | 0,00 | PR | 0,00 | R | 0,00 | | | EP | 0,00 |
| | | CP | 0,00 | PC | 0,00 | I | 0,00 | ECP | 0,00 | EC | 0,00 |
| | | CS | 0,00 | TP | 0,00 | FPV | 0,00 | | | TR | 0,00 |
| TOTALE MISSIONE 17 | Energia e diversificazione delle fonti energetiche | RS | 0,00 | PR | 0,00 | R | 0,00 | | | EP | 0,00 |
| | | CP | 0,00 | PC | 0,00 | I | 0,00 | ECP | 0,00 | EC | 0,00 |
| | | CS | 0,00 | TP | 0,00 | FPV | 0,00 | | | TR | 0,00 |
| MISSIONE 18 Relazioni con le altre autonomie territoriali e locali | | | | | | | | | | | |
| 18 - 1 | Programma 1 | Relazioni finanziarie con le altre autonomie territoriali | | | | | | | | | |
| | | | | | | | | | | | |
| Titolo 1 | Spese correnti | RS | 0,00 | PR | 0,00 | R | 0,00 | | | EP | 0,00 |
| | | CP | 0,00 | PC | 0,00 | I | 0,00 | ECP | 0,00 | EC | 0,00 |
| | | CS | 0,00 | TP | 0,00 | FPV | 0,00 | | | TR | 0,00 |

CONSORZIO COMUNI B.I.M. DI VALLE CAMONICA (BS)

CONTO DEL BILANCIO - GESTIONE DELLE SPESE ANNO 2024

Allegato n.10 - Rendiconto della gestione

| MISSIONE, PROGRAMMA, TITOLO | DENOMINAZIONE | Residui passivi al 1/1/2024 (RS) | | Pagamenti in c/residui (PR) | | Riaccertamento residui (R) ⁽¹⁾ | | Economie di competenza (ECP=CP-I-FPV) | Residui passivi da esercizi precedenti (EP=RS-PR+R) | | |
|--------------------------------------|---|---|------|--------------------------------|------|--|------|---------------------------------------|--|----|------|
| | | Previsioni definitive di competenza (CP) | | Pagamenti in c/competenza (PC) | | Impegni (I) ⁽²⁾ | | | Residui passivi da esercizio di competenza (EC=I-PC) | | |
| | | Previsioni definitive di cassa (CS) | | Totale pagamenti (TP=PR+PC) | | Fondo pluriennale vincolato (FPV) ⁽³⁾ | | | Totale residui passivi da riportare (TR=EP+EC) | | |
| | | | | | | | | | | | |
| Titolo 2 | Spese in conto capitale | RS | 0,00 | PR | 0,00 | R | 0,00 | ECP | 0,00 | EP | 0,00 |
| | | CP | 0,00 | PC | 0,00 | I | 0,00 | | 0,00 | EC | 0,00 |
| | | CS | 0,00 | TP | 0,00 | FPV | 0,00 | | | TR | 0,00 |
| Titolo 3 | Spese per incremento attività finanziarie | RS | 0,00 | PR | 0,00 | R | 0,00 | ECP | 0,00 | EP | 0,00 |
| | | CP | 0,00 | PC | 0,00 | I | 0,00 | | 0,00 | EC | 0,00 |
| | | CS | 0,00 | TP | 0,00 | FPV | 0,00 | | | TR | 0,00 |
| Titolo 4 | Rimborso Prestiti | RS | 0,00 | PR | 0,00 | R | 0,00 | ECP | 0,00 | EP | 0,00 |
| | | CP | 0,00 | PC | 0,00 | I | 0,00 | | 0,00 | EC | 0,00 |
| | | CS | 0,00 | TP | 0,00 | FPV | 0,00 | | | TR | 0,00 |
| Totale programma | 1 Relazioni finanziarie con le altre autonomie territoriali | RS | 0,00 | PR | 0,00 | R | 0,00 | ECP | 0,00 | EP | 0,00 |
| | | CP | 0,00 | PC | 0,00 | I | 0,00 | | 0,00 | EC | 0,00 |
| | | CS | 0,00 | TP | 0,00 | FPV | 0,00 | | | TR | 0,00 |
| TOTALE MISSIONE 18 | Relazioni con le altre autonomie territoriali e locali | RS | 0,00 | PR | 0,00 | R | 0,00 | ECP | 0,00 | EP | 0,00 |
| | | CP | 0,00 | PC | 0,00 | I | 0,00 | | 0,00 | EC | 0,00 |
| | | CS | 0,00 | TP | 0,00 | FPV | 0,00 | | | TR | 0,00 |
| MISSIONE 19 Relazioni internazionali | | | | | | | | | | | |
| 19 - 1 | Programma 1 | 1 Relazioni internazionali e Cooperazione allo sviluppo | | | | | | | | | |
| | | | | | | | | | | | |
| Titolo 1 | Spese correnti | RS | 0,00 | PR | 0,00 | R | 0,00 | ECP | 0,00 | EP | 0,00 |
| | | CP | 0,00 | PC | 0,00 | I | 0,00 | | 0,00 | EC | 0,00 |
| | | CS | 0,00 | TP | 0,00 | FPV | 0,00 | | | TR | 0,00 |
| Titolo 2 | Spese in conto capitale | RS | 0,00 | PR | 0,00 | R | 0,00 | ECP | 0,00 | EP | 0,00 |
| | | CP | 0,00 | PC | 0,00 | I | 0,00 | | 0,00 | EC | 0,00 |
| | | CS | 0,00 | TP | 0,00 | FPV | 0,00 | | | TR | 0,00 |
| Titolo 3 | Spese per incremento attività finanziarie | RS | 0,00 | PR | 0,00 | R | 0,00 | ECP | 0,00 | EP | 0,00 |
| | | CP | 0,00 | PC | 0,00 | I | 0,00 | | 0,00 | EC | 0,00 |
| | | CS | 0,00 | TP | 0,00 | FPV | 0,00 | | | TR | 0,00 |
| Titolo 4 | Rimborso Prestiti | RS | 0,00 | PR | 0,00 | R | 0,00 | ECP | 0,00 | EP | 0,00 |
| | | CP | 0,00 | PC | 0,00 | I | 0,00 | | 0,00 | EC | 0,00 |

CONSORZIO COMUNI B.I.M. DI VALLE CAMONICA (BS)

CONTO DEL BILANCIO - GESTIONE DELLE SPESE ANNO 2024

Allegato n.10 - Rendiconto della gestione

| MISSIONE, PROGRAMMA, TITOLO | DENOMINAZIONE | Residui passivi al 1/1/2024 (RS) | | Pagamenti in c/residui (PR) | | Riaccertamento residui (R) ⁽¹⁾ | | Economie di competenza (ECP=CP-I-FPV) | Residui passivi da esercizi precedenti (EP=RS-PR+R) | | |
|------------------------------------|---|---|-------------------------------------|-----------------------------------|------|---|------|--|---|------|--|
| | | Previsioni definitive di competenza (CP) | | Pagamenti in c/competenza (PC) | | Impegni (I) ⁽²⁾ | | | Residui passivi da esercizio di competenza (EC=I-PC) | | |
| | | Previsioni definitive di cassa (CS) | | Totale pagamenti (TP=PR+PC) | | Fondo pluriennale vincolato (FPV) ⁽³⁾ | | | Totale residui passivi da riportare (TR=EP+EC) | | |
| | | CS | 0,00 | TP | 0,00 | FPV | 0,00 | | TR | 0,00 | |
| Totale programma | 1 Relazioni internazionali e Cooperazione allo sviluppo | RS | 0,00 | PR | 0,00 | R | 0,00 | ECP | EP | 0,00 | |
| | | CP | 0,00 | PC | 0,00 | I | 0,00 | | EC | 0,00 | |
| | | CS | 0,00 | TP | 0,00 | FPV | 0,00 | | TR | 0,00 | |
| TOTALE MISSIONE 19 | Relazioni internazionali | RS | 0,00 | PR | 0,00 | R | 0,00 | ECP | EP | 0,00 | |
| | | CP | 0,00 | PC | 0,00 | I | 0,00 | | EC | 0,00 | |
| | | CS | 0,00 | TP | 0,00 | FPV | 0,00 | | TR | 0,00 | |
| MISSIONE 20 Fondi e accantonamenti | | | | | | | | | | | |
| 20 - 1 | Programma | 1 | Fondo di riserva | | | | | | | | |
| Titolo 1 | Spese correnti | RS | 0,00 | PR | 0,00 | R | 0,00 | ECP | EP | 0,00 | |
| | | CP | 24.500,00 | PC | 0,00 | I | 0,00 | | EC | 0,00 | |
| | | CS | 0,00 | TP | 0,00 | FPV | 0,00 | | TR | 0,00 | |
| Titolo 2 | Spese in conto capitale | RS | 0,00 | PR | 0,00 | R | 0,00 | ECP | EP | 0,00 | |
| | | CP | 0,00 | PC | 0,00 | I | 0,00 | | EC | 0,00 | |
| | | CS | 0,00 | TP | 0,00 | FPV | 0,00 | | TR | 0,00 | |
| Totale programma | 1 Fondo di riserva | RS | 0,00 | PR | 0,00 | R | 0,00 | ECP | EP | 0,00 | |
| | | CP | 24.500,00 | PC | 0,00 | I | 0,00 | | EC | 0,00 | |
| | | CS | 0,00 | TP | 0,00 | FPV | 0,00 | | TR | 0,00 | |
| 20 - 2 | Programma | 2 | Fondo crediti di dubbia esigibilità | | | | | | | | |
| Titolo 1 | Spese correnti | RS | 0,00 | PR | 0,00 | R | 0,00 | ECP | EP | 0,00 | |
| | | CP | 118.231,86 | PC | 0,00 | I | 0,00 | | EC | 0,00 | |
| | | CS | 0,00 | TP | 0,00 | FPV | 0,00 | | TR | 0,00 | |
| Titolo 2 | Spese in conto capitale | RS | 0,00 | PR | 0,00 | R | 0,00 | ECP | EP | 0,00 | |
| | | CP | 90.000,00 | PC | 0,00 | I | 0,00 | | EC | 0,00 | |
| | | CS | 0,00 | TP | 0,00 | FPV | 0,00 | | TR | 0,00 | |
| Totale programma | 2 Fondo crediti di dubbia esigibilità | RS | 0,00 | PR | 0,00 | R | 0,00 | ECP | EP | 0,00 | |
| | | CP | 208.231,86 | PC | 0,00 | I | 0,00 | | EC | 0,00 | |
| | | CS | 0,00 | TP | 0,00 | FPV | 0,00 | | TR | 0,00 | |
| 20 - 3 | Programma | 3 | Altri fondi | | | | | | | | |

CONSORZIO COMUNI B.I.M. DI VALLE CAMONICA (BS)

CONTO DEL BILANCIO - GESTIONE DELLE SPESE ANNO 2024

Allegato n.10 - Rendiconto della gestione

| MISSIONE, PROGRAMMA, TITOLO | DENOMINAZIONE | Residui passivi al 1/1/2024 (RS) | | Pagamenti in c/residui (PR) | | Riaccertamento residui (R) ⁽¹⁾ | | Economie di competenza (ECP=CP-I-FPV) | Residui passivi da esercizi precedenti (EP=RS-PR+R) | | |
|--------------------------------|--|--|------------|--------------------------------|------------|--|------------|---------------------------------------|--|------|--|
| | | Previsioni definitive di competenza (CP) | | Pagamenti in c/competenza (PC) | | Impegni (I) ⁽²⁾ | | | Residui passivi da esercizio di competenza (EC=I-PC) | | |
| | | Previsioni definitive di cassa (CS) | | Totale pagamenti (TP=PR+PC) | | Fondo pluriennale vincolato (FPV) ⁽³⁾ | | | Totale residui passivi da riportare (TR=EP+EC) | | |
| | | | | | | | | | | | |
| Titolo 1 | Spese correnti | RS | 0,00 | PR | 0,00 | R | 0,00 | | EP | 0,00 | |
| | | CP | 139.968,42 | PC | 0,00 | I | 0,00 | ECP | EC | 0,00 | |
| | | CS | 0,00 | TP | 0,00 | FPV | 0,00 | | TR | 0,00 | |
| | | | | | | | | | | | |
| Titolo 2 | Spese in conto capitale | RS | 0,00 | PR | 0,00 | R | 0,00 | | EP | 0,00 | |
| | | CP | 0,00 | PC | 0,00 | I | 0,00 | ECP | EC | 0,00 | |
| | | CS | 0,00 | TP | 0,00 | FPV | 0,00 | | TR | 0,00 | |
| | | | | | | | | | | | |
| Titolo 4 | Rimborso Prestiti | RS | 0,00 | PR | 0,00 | R | 0,00 | | EP | 0,00 | |
| | | CP | 0,00 | PC | 0,00 | I | 0,00 | ECP | EC | 0,00 | |
| | | CS | 0,00 | TP | 0,00 | FPV | 0,00 | | TR | 0,00 | |
| | | | | | | | | | | | |
| Totale programma | 3 Altri fondi | RS | 0,00 | PR | 0,00 | R | 0,00 | | EP | 0,00 | |
| | | CP | 139.968,42 | PC | 0,00 | I | 0,00 | ECP | EC | 0,00 | |
| | | CS | 0,00 | TP | 0,00 | FPV | 0,00 | | TR | 0,00 | |
| | | | | | | | | | | | |
| TOTALE MISSIONE 20 | Fondi e accantonamenti | RS | 0,00 | PR | 0,00 | R | 0,00 | | EP | 0,00 | |
| | | CP | 372.700,28 | PC | 0,00 | I | 0,00 | ECP | EC | 0,00 | |
| | | CS | 0,00 | TP | 0,00 | FPV | 0,00 | | TR | 0,00 | |
| | | | | | | | | | | | |
| MISSIONE 50 Debito pubblico | | | | | | | | | | | |
| 50 - 1 | Programma 1 | Quota interessi ammortamento mutui e prestiti obbligazionari | | | | | | | | | |
| | | | | | | | | | | | |
| Titolo 1 | Spese correnti | RS | 0,00 | PR | 0,00 | R | 0,00 | | EP | 0,00 | |
| | | CP | 407.510,00 | PC | 312.810,98 | I | 312.810,98 | ECP | EC | 0,00 | |
| | | CS | 407.510,00 | TP | 312.810,98 | FPV | 0,00 | | TR | 0,00 | |
| | | | | | | | | | | | |
| Totale programma | 1 Quota interessi ammortamento mutui e prestiti obbligazionari | RS | 0,00 | PR | 0,00 | R | 0,00 | | EP | 0,00 | |
| | | CP | 407.510,00 | PC | 312.810,98 | I | 312.810,98 | ECP | EC | 0,00 | |
| | | CS | 407.510,00 | TP | 312.810,98 | FPV | 0,00 | | TR | 0,00 | |
| | | | | | | | | | | | |
| 50 - 2 | Programma 2 | Quota capitale ammortamento mutui e prestiti obbligazionari | | | | | | | | | |
| | | | | | | | | | | | |
| Titolo 4 | Rimborso Prestiti | RS | 0,00 | PR | 0,00 | R | 0,00 | | EP | 0,00 | |
| | | CP | 549.702,75 | PC | 548.702,75 | I | 548.702,75 | ECP | EC | 0,00 | |
| | | CS | 549.702,75 | TP | 548.702,75 | FPV | 0,00 | | TR | 0,00 | |
| | | | | | | | | | | | |
| Totale programma | 2 Quota capitale ammortamento mutui e prestiti | RS | 0,00 | PR | 0,00 | R | 0,00 | | EP | 0,00 | |

CONSORZIO COMUNI B.I.M. DI VALLE CAMONICA (BS)

CONTO DEL BILANCIO - GESTIONE DELLE SPESE ANNO 2024

Allegato n.10 - Rendiconto della gestione

| MISSIONE, PROGRAMMA, TITOLO | DENOMINAZIONE | Residui passivi al 1/1/2024 (RS) | | Pagamenti in c/residui (PR) | | Riaccertamento residui (R) ⁽¹⁾ | | Economie di competenza (ECP=CP-I-FPV) | Residui passivi da esercizi precedenti (EP=RS-PR+R) | | | |
|--|----------------------------------|---|--------------|-----------------------------------|--------------|---|--------------|---|---|------------|------------|------------|
| | | Previsioni definitive di competenza (CP) | | Pagamenti in c/competenza (PC) | | Impegni (I) ⁽²⁾ | | | Residui passivi da esercizio di competenza (EC=I-PC) | | | |
| | | Previsioni definitive di cassa (CS) | | Totale pagamenti (TP=PR+PC) | | Fondo pluriennale vincolato (FPV) ⁽³⁾ | | Totale residui passivi da riportare (TR=EP+EC) | | | | |
| | <i>obbligazionari</i> | CP | 549.702,75 | PC | 548.702,75 | I | 548.702,75 | ECP | 1.000,00 | EC | 0,00 | |
| | | CS | 549.702,75 | TP | 548.702,75 | FPV | 0,00 | | | TR | 0,00 | |
| TOTALE MISSIONE 50 | Debito pubblico | RS | 0,00 | PR | 0,00 | R | 0,00 | | | EP | 0,00 | |
| | | CP | 957.212,75 | PC | 861.513,73 | I | 861.513,73 | ECP | 95.699,02 | EC | 0,00 | |
| | | CS | 957.212,75 | TP | 861.513,73 | FPV | 0,00 | | | TR | 0,00 | |
| MISSIONE 60 Anticipazioni finanziarie | | | | | | | | | | | | |
| 60 - 1 | Programma 1 | Restituzione anticipazione di tesoreria | | | | | | | | | | |
| | Titolo 1 | <i>Spese correnti</i> | RS | 0,00 | PR | 0,00 | R | 0,00 | | EP | 0,00 | |
| | | | CP | 0,00 | PC | 0,00 | I | 0,00 | ECP | 0,00 | 0,00 | |
| | | | CS | 0,00 | TP | 0,00 | FPV | 0,00 | | TR | 0,00 | |
| | Titolo 5 | <i>Chiusura Anticipazioni ricevute da istituto tesoriere/cassiere</i> | RS | 0,00 | PR | 0,00 | R | 0,00 | | EP | 0,00 | |
| | | | CP | 500.000,00 | PC | 0,00 | I | 0,00 | ECP | 500.000,00 | EC | 0,00 |
| | | | CS | 0,00 | TP | 0,00 | FPV | 0,00 | | TR | 0,00 | |
| Totale programma | 1 | Restituzione anticipazione di tesoreria | RS | 0,00 | PR | 0,00 | R | 0,00 | | EP | 0,00 | |
| | | | CP | 500.000,00 | PC | 0,00 | I | 0,00 | ECP | 500.000,00 | EC | 0,00 |
| | | | CS | 0,00 | TP | 0,00 | FPV | 0,00 | | TR | 0,00 | |
| TOTALE MISSIONE 60 | Anticipazioni finanziarie | RS | 0,00 | PR | 0,00 | R | 0,00 | | | EP | 0,00 | |
| | | CP | 500.000,00 | PC | 0,00 | I | 0,00 | ECP | 500.000,00 | EC | 0,00 | |
| | | CS | 0,00 | TP | 0,00 | FPV | 0,00 | | | TR | 0,00 | |
| MISSIONE 99 Servizi per conto terzi | | | | | | | | | | | | |
| 99 - 1 | Programma 1 | Servizi per conto terzi e Partite di giro | | | | | | | | | | |
| | Titolo 7 | <i>Uscite per conto terzi e partite di giro</i> | RS | 249.394,54 | PR | 231.623,00 | R | -40,00 | | EP | 17.731,54 | |
| | | | CP | 3.041.000,00 | PC | 2.505.532,29 | I | 2.641.751,48 | ECP | 399.248,52 | EC | 136.219,19 |
| | | | CS | 3.290.394,54 | TP | 2.737.155,29 | FPV | 0,00 | | TR | 153.950,73 | |
| Totale programma | 1 | Servizi per conto terzi e Partite di giro | RS | 249.394,54 | PR | 231.623,00 | R | -40,00 | | EP | 17.731,54 | |
| | | | CP | 3.041.000,00 | PC | 2.505.532,29 | I | 2.641.751,48 | ECP | 399.248,52 | EC | 136.219,19 |
| | | | CS | 3.290.394,54 | TP | 2.737.155,29 | FPV | 0,00 | | TR | 153.950,73 | |
| TOTALE MISSIONE 99 | Servizi per conto terzi | RS | 249.394,54 | PR | 231.623,00 | R | -40,00 | | | EP | 17.731,54 | |
| | | CP | 3.041.000,00 | PC | 2.505.532,29 | I | 2.641.751,48 | ECP | 399.248,52 | EC | 136.219,19 | |
| | | CS | 3.290.394,54 | TP | 2.737.155,29 | FPV | 0,00 | | | TR | 153.950,73 | |

CONSORZIO COMUNI B.I.M. DI VALLE CAMONICA (BS)

CONTO DEL BILANCIO - GESTIONE DELLE SPESE ANNO 2024

Allegato n.10 - Rendiconto della gestione

| MISSIONE, PROGRAMMA, TITOLO | DENOMINAZIONE | Residui passivi al 1/1/2024 (RS) | | Pagamenti in c/residui (PR) | | Riaccertamento residui (R) ⁽¹⁾ | | Residui passivi da esercizi precedenti (EP=RS-PR+R) | |
|------------------------------------|---------------|--|---------------|--------------------------------|---------------|--|---------------|--|---------------|
| | | Previsioni definitive di competenza (CP) | | Pagamenti in c/competenza (PC) | | Impegni (I) ⁽²⁾ | | Economie di competenza (ECP=CP-I-FPV) | |
| | | Previsioni definitive di cassa (CS) | | Totale pagamenti (TP=PR+PC) | | Fondo pluriennale vincolato (FPV) ⁽³⁾ | | Residui passivi da esercizio di competenza (EC=I-PC) | |
| | | | | | | | | | |
| | | | | | | | | | |
| TOTALE DELLE MISSIONI | | RS | 14.906.710,52 | PR | 7.616.947,94 | R | -144.727,66 | EP | 7.145.034,92 |
| | | CP | 40.462.994,94 | PC | 9.405.410,43 | I | 15.454.029,23 | ECP | 17.261.547,27 |
| | | CS | 45.702.033,02 | TP | 17.022.358,37 | FPV | 7.747.418,44 | EC | 6.048.618,80 |
| | | | | | | | | TR | 13.193.653,72 |
| | | | | | | | | | |
| TOTALE GENERALE DELLE SPESE | | RS | 14.906.710,52 | PR | 7.616.947,94 | R | -144.727,66 | EP | 7.145.034,92 |
| | | CP | 40.462.994,94 | PC | 9.405.410,43 | I | 15.454.029,23 | ECP | 17.261.547,27 |
| | | CS | 45.702.033,02 | TP | 17.022.358,37 | FPV | 7.747.418,44 | EC | 6.048.618,80 |
| | | | | | | | | TR | 13.193.653,72 |

- 1) Indicare l'ammontare complessivo derivante dal riaccertamento dei residui (l'importo dei debiti definitivamente cancellati dalle scritture). Non riguarda il riaccertamento di impegni di competenza dell'esercizio cui si riferisce il rendiconto. In sede di riaccertamento dei residui non può essere effettuata una rettifica in aumento dei residui passivi se non nei casi espressamente consentiti (Principio contabile applicato della contabilità finanziaria 9.1 di cui all'Allegato n. 2). Le rettifiche in aumento sono indicate con il segno "+", le rettifiche in riduzione sono indicate con il segno "-".
- 2) Indicare gli impegni imputati contabilmente all'esercizio cui il rendiconto si riferisce al netto dei debiti che, in occasione del riaccertamento ordinario dei residui effettuato ai sensi dell'articolo 7, comma 3, del DPCM 28 dicembre 2011, risultassero non esigibili e reimputati agli esercizi in cui le obbligazioni risultano esigibili.
- 3) Indicare l'importo corrispondente agli impegni imputati agli esercizi successivi finanziati con il fondo pluriennale vincolato
- 4) Solo per le Regioni e le Province autonome. L'importo del disavanzo da debito autorizzato e non contratto non è compreso nella voce precedente, concernente il disavanzo di amministrazione.

CONTO DEL BILANCIO - RIEPILOGO GENERALE DELLE SPESE PER MISSIONE ANNO 2024

| MISSIONE | DENOMINAZIONE | Residui passivi al 1/1/2024 (RS) | | Pagamenti in c/residui (PR) | | Riaccertamento residui (R) | | | Residui passivi da esercizi precedenti (EP=RS-PR+R) | | |
|--|---|--|---------------|--------------------------------|--------------|-----------------------------------|--------------|---------------------------------------|---|---|--------------|
| | | Previsioni definitive di competenza (CP) | | Pagamenti in c/competenza (PC) | | Impegni (I) | | Economie di competenza (ECP=CP-I-FPV) | | Residui passivi da esercizi di competenza (EC=I-PC) | |
| | | Previsioni definitive di cassa (CS) | | Totale pagamenti (TP=PR+PC) | | Fondo pluriennale vincolato (FPV) | | | Totale residui passivi da riportare (TR=EP+EC) | | |
| DISAVANZO DI AMMINISTRAZIONE | | CP | 0,00 | | | | | | | | |
| DISAVANZO DERIVANTE DA DEBITO AUTORIZZATO E NON CONTRATTO ⁽¹⁾ | | CP | 0,00 | | | | | | | | |
| MISSIONE 1 | Servizi istituzionali, generali e di gestione | RS | 3.658.752,38 | PR | 2.482.231,59 | R | -108.291,97 | | | EP | 1.068.228,82 |
| | | CP | 24.242.539,60 | PC | 3.562.560,14 | I | 6.892.887,81 | ECP | 14.477.691,30 | EC | 3.330.327,67 |
| | | CS | 24.184.331,49 | TP | 6.044.791,73 | FPV | 2.871.960,49 | | | TR | 4.398.556,49 |
| MISSIONE 2 | Giustizia | RS | 0,00 | PR | 0,00 | R | 0,00 | | | EP | 0,00 |
| | | CP | 0,00 | PC | 0,00 | I | 0,00 | ECP | 0,00 | EC | 0,00 |
| | | CS | 0,00 | TP | 0,00 | FPV | 0,00 | | | TR | 0,00 |
| MISSIONE 3 | Ordine pubblico e sicurezza | RS | 0,00 | PR | 0,00 | R | 0,00 | | | EP | 0,00 |
| | | CP | 0,00 | PC | 0,00 | I | 0,00 | ECP | 0,00 | EC | 0,00 |
| | | CS | 0,00 | TP | 0,00 | FPV | 0,00 | | | TR | 0,00 |
| MISSIONE 4 | Istruzione e diritto allo studio | RS | 59.500,00 | PR | 40.000,00 | R | 0,00 | | | EP | 19.500,00 |
| | | CP | 86.500,00 | PC | 25.000,00 | I | 86.500,00 | ECP | 0,00 | EC | 61.500,00 |
| | | CS | 146.000,00 | TP | 65.000,00 | FPV | 0,00 | | | TR | 81.000,00 |
| MISSIONE 5 | Tutela e valorizzazione dei beni e attività culturali | RS | 2.483.193,75 | PR | 1.472.050,31 | R | -5.100,00 | | | EP | 1.006.043,44 |
| | | CP | 2.376.500,00 | PC | 20.000,00 | I | 530.976,58 | ECP | 47.523,42 | EC | 510.976,58 |
| | | CS | 2.859.140,03 | TP | 1.492.050,31 | FPV | 1.798.000,00 | | | TR | 1.517.020,02 |
| MISSIONE 6 | Politiche giovanili, sport e tempo libero | RS | 518.353,35 | PR | 261.927,15 | R | -7.000,00 | | | EP | 249.426,20 |
| | | CP | 178.000,00 | PC | 0,00 | I | 176.847,10 | ECP | 1.152,90 | EC | 176.847,10 |
| | | CS | 696.353,35 | TP | 261.927,15 | FPV | 0,00 | | | TR | 426.273,30 |
| MISSIONE 7 | Turismo | RS | 726.781,64 | PR | 385.900,00 | R | -10.000,00 | | | EP | 330.881,64 |
| | | CP | 1.974.000,00 | PC | 560.000,00 | I | 746.580,00 | ECP | 2.420,00 | EC | 186.580,00 |
| | | CS | 1.475.781,64 | TP | 945.900,00 | FPV | 1.225.000,00 | | | TR | 517.461,64 |
| MISSIONE 8 | Assetto del territorio ed edilizia abitativa | RS | 1.089.300,15 | PR | 769.638,15 | R | -7.000,30 | | | EP | 312.661,70 |
| | | CP | 2.776.016,01 | PC | 693.053,06 | I | 1.063.556,94 | ECP | 50.001,12 | EC | 370.503,88 |
| | | CS | 2.202.858,21 | TP | 1.462.691,21 | FPV | 1.662.457,95 | | | TR | 683.165,58 |

CONTO DEL BILANCIO - RIEPILOGO GENERALE DELLE SPESE PER MISSIONE ANNO 2024

| MISSIONE | DENOMINAZIONE | Residui passivi al 1/1/2024 (RS) | | Pagamenti in c/residui (PR) | | Riaccertamento residui (R) | | Residui passivi da esercizi precedenti (EP=RS-PR+R) | |
|--------------------|---|--|--------------|--------------------------------|--------------|-----------------------------------|--------------|---|--------------|
| | | Previsioni definitive di competenza (CP) | | Pagamenti in c/competenza (PC) | | Impegni (I) | | Economie di competenza (ECP=CP-I-FPV) | |
| | | Previsioni definitive di cassa (CS) | | Totale pagamenti (TP=PR+PC) | | Fondo pluriennale vincolato (FPV) | | Totale residui passivi da riportare (TR=EP+EC) | |
| MISSIONE 9 | Sviluppo sostenibile e tutela del territorio e dell'ambiente | RS | 1.489.122,99 | PR | 439.930,39 | R | -756,23 | EP | 1.048.436,37 |
| | | CP | 787.516,30 | PC | 28.142,30 | I | 639.908,29 | ECP | 147.608,01 |
| | | CS | 2.276.639,29 | TP | 468.072,69 | FPV | 0,00 | TR | 1.660.202,36 |
| MISSIONE 10 | Trasporti e diritto alla mobilità | RS | 367.265,29 | PR | 240.010,00 | R | 0,00 | EP | 127.255,29 |
| | | CP | 565.010,00 | PC | 348.608,91 | I | 373.608,91 | ECP | 1.401,09 |
| | | CS | 742.275,29 | TP | 588.618,91 | FPV | 190.000,00 | TR | 152.255,29 |
| MISSIONE 11 | Soccorso civile | RS | 145.133,46 | PR | 53.230,64 | R | 0,00 | EP | 91.902,82 |
| | | CP | 42.000,00 | PC | 0,00 | I | 31.896,77 | ECP | 10.103,23 |
| | | CS | 187.133,46 | TP | 53.230,64 | FPV | 0,00 | TR | 123.799,59 |
| MISSIONE 12 | Diritti sociali, politiche sociali e famiglia | RS | 1.239.776,25 | PR | 623.669,97 | R | 0,00 | EP | 616.106,28 |
| | | CP | 1.274.000,00 | PC | 801.000,00 | I | 1.136.981,74 | ECP | 137.018,26 |
| | | CS | 2.513.776,25 | TP | 1.424.669,97 | FPV | 0,00 | TR | 952.088,02 |
| MISSIONE 13 | Tutela della salute | RS | 0,00 | PR | 0,00 | R | 0,00 | EP | 0,00 |
| | | CP | 0,00 | PC | 0,00 | I | 0,00 | ECP | 0,00 |
| | | CS | 0,00 | TP | 0,00 | FPV | 0,00 | TR | 0,00 |
| MISSIONE 14 | Sviluppo economico e competitività | RS | 214.718,86 | PR | 51.718,86 | R | 0,00 | EP | 163.000,00 |
| | | CP | 85.000,00 | PC | 0,00 | I | 76.288,64 | ECP | 8.711,36 |
| | | CS | 299.718,86 | TP | 51.718,86 | FPV | 0,00 | TR | 239.288,64 |
| MISSIONE 15 | Politiche per il lavoro e la formazione professionale | RS | 70.981,00 | PR | 0,00 | R | 0,00 | EP | 70.981,00 |
| | | CP | 0,00 | PC | 0,00 | I | 0,00 | ECP | 0,00 |
| | | CS | 70.981,00 | TP | 0,00 | FPV | 0,00 | TR | 70.981,00 |
| MISSIONE 16 | Agricoltura, politiche agroalimentari e pesca | RS | 2.594.436,86 | PR | 565.017,88 | R | -6.539,16 | EP | 2.022.879,82 |
| | | CP | 1.205.000,00 | PC | 0,00 | I | 194.731,24 | ECP | 1.010.268,76 |
| | | CS | 3.799.436,86 | TP | 565.017,88 | FPV | 0,00 | TR | 2.217.611,06 |
| MISSIONE 17 | Energia e diversificazione delle fonti energetiche | RS | 0,00 | PR | 0,00 | R | 0,00 | EP | 0,00 |
| | | CP | 0,00 | PC | 0,00 | I | 0,00 | ECP | 0,00 |
| | | CS | 0,00 | TP | 0,00 | FPV | 0,00 | TR | 0,00 |

CONTO DEL BILANCIO - RIEPILOGO GENERALE DELLE SPESE PER MISSIONE ANNO 2024

| MISSIONE | DENOMINAZIONE | Residui passivi al 1/1/2024 (RS) | | Pagamenti in c/residui (PR) | | Riaccertamento residui (R) | | | Residui passivi da esercizi precedenti (EP=RS-PR+R) | | |
|-----------------------------|--|--|---------------|--------------------------------|---------------|-----------------------------------|---------------|---------------------------------------|---|--|--------------|
| | | Previsioni definitive di competenza (CP) | | Pagamenti in c/competenza (PC) | | Impegni (I) | | Economie di competenza (ECP=CP-I-FPV) | | Residui passivi da esercizio di competenza (EC=I-PC) | |
| | | Previsioni definitive di cassa (CS) | | Totale pagamenti (TP=PR+PC) | | Fondo pluriennale vincolato (FPV) | | | Totale residui passivi da riportare (TR=EP+EC) | | |
| MISSIONE 18 | Relazioni con le altre autonomie territoriali e locali | RS | 0,00 | PR | 0,00 | R | 0,00 | | EP | 0,00 | |
| | | CP | 0,00 | PC | 0,00 | I | 0,00 | ECP | 0,00 | EC | 0,00 |
| | | CS | 0,00 | TP | 0,00 | FPV | 0,00 | | TR | 0,00 | |
| MISSIONE 19 | Relazioni internazionali | RS | 0,00 | PR | 0,00 | R | 0,00 | | EP | 0,00 | |
| | | CP | 0,00 | PC | 0,00 | I | 0,00 | ECP | 0,00 | EC | 0,00 |
| | | CS | 0,00 | TP | 0,00 | FPV | 0,00 | | TR | 0,00 | |
| MISSIONE 20 | Fondi e accantonamenti | RS | 0,00 | PR | 0,00 | R | 0,00 | | EP | 0,00 | |
| | | CP | 372.700,28 | PC | 0,00 | I | 0,00 | ECP | 372.700,28 | EC | 0,00 |
| | | CS | 0,00 | TP | 0,00 | FPV | 0,00 | | TR | 0,00 | |
| MISSIONE 50 | Debito pubblico | RS | 0,00 | PR | 0,00 | R | 0,00 | | EP | 0,00 | |
| | | CP | 957.212,75 | PC | 861.513,73 | I | 861.513,73 | ECP | 95.699,02 | EC | 0,00 |
| | | CS | 957.212,75 | TP | 861.513,73 | FPV | 0,00 | | TR | 0,00 | |
| MISSIONE 60 | Anticipazioni finanziarie | RS | 0,00 | PR | 0,00 | R | 0,00 | | EP | 0,00 | |
| | | CP | 500.000,00 | PC | 0,00 | I | 0,00 | ECP | 500.000,00 | EC | 0,00 |
| | | CS | 0,00 | TP | 0,00 | FPV | 0,00 | | TR | 0,00 | |
| MISSIONE 99 | Servizi per conto terzi | RS | 249.394,54 | PR | 231.623,00 | R | -40,00 | | EP | 17.731,54 | |
| | | CP | 3.041.000,00 | PC | 2.505.532,29 | I | 2.641.751,48 | ECP | 399.248,52 | EC | 136.219,19 |
| | | CS | 3.290.394,54 | TP | 2.737.155,29 | FPV | 0,00 | | TR | 153.950,73 | |
| TOTALE DELLE MISSIONI | | RS | 14.906.710,52 | PR | 7.616.947,94 | R | -144.727,66 | | EP | 7.145.034,92 | |
| | | CP | 40.462.994,94 | PC | 9.405.410,43 | I | 15.454.029,23 | ECP | 17.261.547,27 | EC | 6.048.618,80 |
| | | CS | 45.702.033,02 | TP | 17.022.358,37 | FPV | 7.747.418,44 | | TR | 13.193.653,72 | |
| TOTALE GENERALE DELLE SPESE | | RS | 14.906.710,52 | PR | 7.616.947,94 | R | -144.727,66 | | EP | 7.145.034,92 | |
| | | CP | 40.462.994,94 | PC | 9.405.410,43 | I | 15.454.029,23 | ECP | 17.261.547,27 | EC | 6.048.618,80 |
| | | CS | 45.702.033,02 | TP | 17.022.358,37 | FPV | 7.747.418,44 | | TR | 13.193.653,72 | |

1) Solo per le Regioni e le Province autonome. L'importo del disavanzo da debito autorizzato e non contratto non è compreso nella voce precedente, concernente il disavanzo di amministrazione.

CONTO DEL BILANCIO - RIEPILOGO GENERALE DELLE SPESE ANNO 2024

| MISSIONE, PROGRAMMA, TITOLO | DENOMINAZIONE | Residui passivi al 1/1/2024 (RS) | | Pagamenti in c/residui (PR) | | Riaccertamento residui (R) | | | | Residui passivi da esercizi precedenti (EP=RS-PR+R) | |
|---|---|---|---------------|-----------------------------------|---------------|--------------------------------------|---------------|--|---------------|---|---------------|
| | | Previsioni definitive di competenza (CP) | | Pagamenti in c/competenza (PC) | | Impegni (I) | | Economie di competenza (ECP=CP-I-FPV) | | Residui passivi da esercizio di competenza (EC=I-PC) | |
| | | Previsioni definitive di cassa (CS) | | Totale pagamenti (TP=PR+PC) | | Fondo pluriennale vincolato (FPV) | | | | Totale residui passivi da riportare (TR=EP+EC) | |
| DISAVANZO DI AMMINISTRAZIONE | | CP | 0,00 | | | | | | | | |
| DISAVANZO DERIVANTE DA DEBITO AUTORIZZATO E NON CONTRATTO ⁽¹⁾ | | CP | 0,00 | | | | | | | | |
| Titolo 1 | Spese correnti | RS | 9.827.765,37 | PR | 5.742.565,70 | R | -131.400,96 | ECP | 1.002.182,39 | EP | 3.953.798,71 |
| | | CP | 8.092.471,53 | PC | 4.351.286,79 | I | 7.066.289,14 | | | EC | 2.715.002,35 |
| | | CS | 17.410.982,90 | TP | 10.093.852,49 | FPV | 24.000,00 | | | TR | 6.668.801,06 |
| Titolo 2 | Spese in conto capitale | RS | 4.829.550,61 | PR | 1.642.759,24 | R | -13.286,70 | ECP | 15.359.116,36 | EP | 3.173.504,67 |
| | | CP | 28.279.820,66 | PC | 1.999.888,60 | I | 5.197.285,86 | | | EC | 3.197.397,26 |
| | | CS | 24.450.952,83 | TP | 3.642.647,84 | FPV | 7.723.418,44 | | | TR | 6.370.901,93 |
| Titolo 3 | Spese per incremento attività finanziarie | RS | 0,00 | PR | 0,00 | R | 0,00 | ECP | 0,00 | EP | 0,00 |
| | | CP | 0,00 | PC | 0,00 | I | 0,00 | | | EC | 0,00 |
| | | CS | 0,00 | TP | 0,00 | FPV | 0,00 | | | TR | 0,00 |
| Titolo 4 | Rimborso Prestiti | RS | 0,00 | PR | 0,00 | R | 0,00 | ECP | 1.000,00 | EP | 0,00 |
| | | CP | 549.702,75 | PC | 548.702,75 | I | 548.702,75 | | | EC | 0,00 |
| | | CS | 549.702,75 | TP | 548.702,75 | FPV | 0,00 | | | TR | 0,00 |
| Titolo 5 | Chiusura Anticipazioni ricevute da istituto tesoriere/cassiere | RS | 0,00 | PR | 0,00 | R | 0,00 | ECP | 500.000,00 | EP | 0,00 |
| | | CP | 500.000,00 | PC | 0,00 | I | 0,00 | | | EC | 0,00 |
| | | CS | 0,00 | TP | 0,00 | FPV | 0,00 | | | TR | 0,00 |
| Titolo 7 | Uscite per conto terzi e partite di giro | RS | 249.394,54 | PR | 231.623,00 | R | -40,00 | ECP | 399.248,52 | EP | 17.731,54 |
| | | CP | 3.041.000,00 | PC | 2.505.532,29 | I | 2.641.751,48 | | | EC | 136.219,19 |
| | | CS | 3.290.394,54 | TP | 2.737.155,29 | FPV | 0,00 | | | TR | 153.950,73 |
| TOTALE DEI TITOLI | | RS | 14.906.710,52 | PR | 7.616.947,94 | R | -144.727,66 | ECP | 17.261.547,27 | EP | 7.145.034,92 |
| | | CP | 40.462.994,94 | PC | 9.405.410,43 | I | 15.454.029,23 | | | EC | 6.048.618,80 |
| | | CS | 45.702.033,02 | TP | 17.022.358,37 | FPV | 7.747.418,44 | | | TR | 13.193.653,72 |
| | | | | | | | | | | | |
| TOTALE GENERALE DELLE SPESE | | RS | 14.906.710,52 | PR | 7.616.947,94 | R | -144.727,66 | ECP | 17.261.547,27 | EP | 7.145.034,92 |
| | | CP | 40.462.994,94 | PC | 9.405.410,43 | I | 15.454.029,23 | | | EC | 6.048.618,80 |
| | | CS | 45.702.033,02 | TP | 17.022.358,37 | FPV | 7.747.418,44 | | | TR | 13.193.653,72 |

1) Solo per le Regioni e le Province autonome. L'importo del disavanzo da debito autorizzato e non contratto non è compreso nella voce precedente, concernente il disavanzo di amministrazione.

QUADRO GENERALE RIASSUNTIVO 2024

| ENTRATE | ACCERTAMENTI | INCASSI | SPESE | IMPEGNI | PAGAMENTI |
|--|----------------------|---------------|--|--------------------------------------|---------------|
| Fondo di cassa all'inizio dell'esercizio | | 19.323.015,76 | | | |
| Utilizzo avanzo di amministrazione ⁽¹⁾ <i>di cui Utilizzo Fondo anticipazioni di liquidità</i> | 2.145.486,79 0,00 | | Disavanzo di amministrazione ⁽³⁾ | 0,00 | |
| Fondo pluriennale vincolato di parte corrente ⁽²⁾ | 24.000,00 | | Disavanzo derivante da debito autorizzato e non contratto ripianato con accensione di prestiti ⁽⁴⁾ | 0,00 | |
| Fondo pluriennale vincolato in c/capitale ⁽²⁾ <i>di cui Fondo pluriennale vincolato in c/capitale finanziato da debito</i> | 5.448.511,01 0,00 | | | | |
| Fondo pluriennale vincolato per incremento di attività finanziarie ⁽²⁾ | 0,00 | | | | |
| Titolo 1 - Entrate correnti di natura tributaria, contributiva e perequativa | 0,00 | 0,00 | Titolo 1 - Spese correnti <i>Fondo pluriennale vincolato in parte corrente⁽⁵⁾</i> | 7.066.289,14 24.000,00 | 10.093.852,49 |
| Titolo 2 - Trasferimenti correnti | 440.211,35 | 445.211,35 | | | |
| Titolo 3 - Entrate extratributarie | 15.808.924,48 | 16.329.604,87 | | | |
| Titolo 4 - Entrate in conto capitale | 72.093,46 | 121.949,63 | Titolo 2 - Spese in conto capitale <i>Fondo pluriennale vincolato in c/capitale⁽⁵⁾</i> <i>di cui Fondo pluriennale vincolato in c/capitale finanziato da debito</i> | 5.197.285,86 7.723.418,44 0,00 | 3.642.647,84 |
| Titolo 5 - Entrate da riduzione di attività finanziarie | 8.407,63 | 508.796,04 | Titolo 3 - Spese per incremento di attività finanziarie <i>Fondo pluriennale vincolato per attività finanziarie⁽⁵⁾</i> | 0,00 0,00 | 0,00 |
| Totale entrate finali | 16.329.636,92 | 17.405.561,89 | Totale spese finali | 20.010.993,44 | 13.736.500,33 |
| Titolo 6 - Accensione di prestiti | 1.500.000,00 | 0,00 | Titolo 4 - Rimborso di prestiti <i>Fondo anticipazioni di liquidità⁽⁶⁾</i> | 548.702,75 0,00 | 548.702,75 |
| Titolo 7 - Anticipazioni da istituto tesoriere/cassiere | 0,00 | 0,00 | Titolo 5 - Chiusura Anticipazioni da istituto tesoriere/cassiere | 0,00 | 0,00 |
| Titolo 9 - Entrate per conto di terzi e partite di giro | 2.641.751,48 | 2.665.531,18 | Titolo 7 - Spese per conto terzi e partite di giro | 2.641.751,48 | 2.737.155,29 |
| Totale entrate dell'esercizio | 20.471.388,40 | 20.071.093,07 | Totale spese dell'esercizio | 23.201.447,67 | 17.022.358,37 |
| TOTALE COMPLESSIVO ENTRATE | 28.089.386,20 | 39.394.108,83 | TOTALE COMPLESSIVO SPESE | 23.201.447,67 | 17.022.358,37 |
| DISAVANZO DI COMPETENZA | 0,00 | | AVANZO DI COMPETENZA/FONDO DI CASSA | 4.887.938,53 | 22.371.750,46 |
| <i>di cui Disavanzo di competenza da debito autorizzato e non contratto (DANC)</i> | 0,00 | 0,00 | | | |
| TOTALE A PAREGGIO | 28.089.386,20 | 39.394.108,83 | TOTALE A PAREGGIO | 28.089.386,20 | 39.394.108,83 |

(1) Per "Utilizzo avanzo" si intende l'avanzo applicato al bilancio: indicare l'importo dello stanziamento definitivo di bilancio.
(2) Indicare l'importo iscritto in entrata del conto del bilancio alla corrispondente voce riguardante il fondo pluriennale vincolato.
(3) Corrisponde alla prima voce del conto del bilancio spese. Non comprende il disavanzo da debito non contratto delle Regioni e delle Province autonome.
(4) Inserire solo l'importo del disavanzo da debito autorizzato e non contratto ripianato nel corso dell'esercizio attraverso l'accensione dei prestiti.
(5) Indicare la somma degli stanziamenti riguardanti il corrispondente fondo pluriennale vincolato di spesa iscritti nel conto del bilancio (FPV corrente, FPV c/capitale o FPV per partite finanziarie).
(6) Indicare l'importo dello stanziamento definitivo di bilancio. Gli enti locali iscrivono il FAL in spesa solo nel caso di concessione di nuove anticipazioni di liquidità.
(7) Solo per le regioni: i saldi di competenza negativi determinati da impegni per investimenti a fronte di "debito autorizzato e non contratto" (DANC) non rilevano ai fini dell'equilibrio di bilancio di cui all'articolo 1, comma 821 della legge n. 145 del 2018. In particolare, il saldo di competenza negativo Equilibrio complessivo da DANC non determina la formazione o il peggioramento del disavanzo di amministrazione da DANC se è compensato dal risultato positivo della gestione dei residui o dall'utilizzo "di fatto" del risultato di amministrazione libero non applicato al bilancio.

| GESTIONE DEL BILANCIO | |
|---|--------------|
| a) Avanzo di competenza (+) / Disavanzo di competenza (-) | 4.887.938,53 |
| b) Risorse accantonate stanziare nel bilancio dell'esercizio N (+) ⁽⁸⁾ | 139.968,42 |
| c) Risorse vincolate nel bilancio (+) ⁽⁹⁾ | 2.001.821,26 |
| d) Equilibrio di bilancio (d=a-b-c) | 2.746.148,85 |
| <i>di cui Equilibrio di bilancio negativo determinato da debito autorizzato e non contratto (DANC) ⁽⁷⁾</i> | 0,00 |

| GESTIONE DEGLI ACCANTONAMENTI IN SEDE DI RENDICONTO | |
|---|--------------|
| d) Equilibrio di bilancio (+) / (-) | 2.746.148,85 |

(8) Inserire il totale della colonna c) dell'allegato a/1 "Elenco analitico delle risorse accantonate nel risultato di amministrazione" al netto dell'accantonamento al Fondo anticipazioni di liquidità, già considerato ai fini della determinazione dell'avanzo/disavanzo di competenza.
(9) Inserire l'importo della prima colonna della riga n) dell'allegato a/2 "Elenco analitico delle risorse vincolate nel risultato di amministrazione".
(10) Inserire il totale della colonna d) dell'allegato a/1 "Elenco analitico delle risorse accantonate nel risultato di amministrazione".

| | |
|---|---------------------|
| e) Variazione accantonamenti effettuata in sede di rendiconto (+) / (-) ⁽¹⁰⁾ | -203.901,58 |
| f) Equilibrio complessivo (f=d-e) | 2.950.050,43 |
| <i>di cui Equilibrio complessivo negativo da DANC che non peggiora il disavanzo di amm.⁽⁷⁾</i> | 0,00 |
| <i>di cui Equilibrio complessivo negativo da DANC che peggiora il disavanzo di amm.</i> | 0,00 |

VERIFICA EQUILIBRI
(solo per gli Enti locali)
2024

| EQUILIBRIO ECONOMICO-FINANZIARIO | | COMPETENZA 2024 (ACCERTAMENTI E IMPEGNI IMPUTATI ALL'ESERCIZIO) |
|---|-----|--|
| A) Fondo pluriennale vincolato per spese correnti iscritto in entrata | (+) | 24.000,00 |
| AA) Recupero disavanzo di amministrazione esercizio precedente | (-) | 0,00 |
| Q1) Fondo pluriennale vincolato per spese titolo 2.04 Altri trasferimenti in conto capitale iscritto in entrata | (+) | 5.448.511,01 |
| B) Entrate titoli 1.00 – 2.00 - 3.00 | (+) | 16.249.135,83 |
| <i>di cui per estinzione anticipata di prestiti</i> | | 0,00 |
| C) Entrate Titolo 4.02.06 – Contributi agli investimenti direttamente destinati al rimborso dei prestiti da amministrazioni pubbliche | (+) | 0,00 |
| D) Spese Titolo 1.00 – Spese correnti | (-) | 7.066.289,14 |
| <i>di cui spese correnti non ricorrenti finanziate con utilizzo del risultato di amministrazione</i> | | 0,00 |
| D1) Fondo pluriennale vincolato di parte corrente (di spesa) | (-) | 24.000,00 |
| E) Spese Titolo 2.04 – Altri trasferimenti in conto capitale | (-) | 1.226.486,21 |
| E1) Fondo pluriennale vincolato di spesa – Titolo 2.04 Altri trasferimenti in conto capitale | (-) | 4.875.457,95 |
| F1) Spese Titolo 4.00 – Quote di capitale amm.to dei mutui e prestiti obbligazionari | (-) | 548.702,75 |
| <i>di cui per estinzione anticipata di prestiti</i> | | 0,00 |
| F2) Fondo anticipazioni di liquidità | (-) | 0,00 |
| G) Somma finale (G=A-AA+Q1+B+C-D-D1-E-E1-F1-F2) | | 7.980.710,79 |
| ALTRE POSTE DIFFERENZIALI, PER ECCEZIONI PREVISTE DA NORME DI LEGGE E DAI PRINCIPI CONTABILI, CHE HANNO EFFETTO SULL'EQUILIBRIO EX ARTICOLO 162, COMMA 6, DEL TESTO UNICO DELLE LEGGI SULL'ORDINAMENTO DEGLI ENTI LOCALI | | |
| H) Utilizzo avanzo di amministrazione per spese correnti e per rimborso prestiti | (+) | 28.142,30 |
| <i>di cui per estinzione anticipata di prestiti</i> | | 0,00 |
| I) Entrate di parte capitale destinate a spese correnti in base a specifiche disposizioni di legge o dei principi contabili | (+) | 0,00 |
| <i>di cui per estinzione anticipata di prestiti</i> | | 0,00 |
| L) Entrate di parte corrente destinate a spese di investimento in base a specifiche disposizioni di legge o dei principi contabili | (-) | 0,00 |
| M) Entrate da accensione di prestiti destinate a estinzione anticipata dei prestiti | (+) | 0,00 |
| O1) RISULTATO DI COMPETENZA DI PARTE CORRENTE (O1=G+H+I-L+M) | | 8.008.853,09 |
| – Risorse accantonate di parte corrente stanziare nel bilancio dell'esercizio 2024 | (-) | 139.968,42 |
| – Risorse vincolate di parte corrente nel bilancio | (-) | 0,00 |
| O2) EQUILIBRIO DI BILANCIO DI PARTE CORRENTE | | 7.868.884,67 |
| – Variazioni accantonamenti di parte corrente effettuata in sede di rendiconto (+)/(-) | (-) | -203.901,58 |
| O3) EQUILIBRIO COMPLESSIVO DI PARTE CORRENTE | | 8.072.786,25 |

VERIFICA EQUILIBRI
(solo per gli Enti locali)
2024

| EQUILIBRIO ECONOMICO-FINANZIARIO | | COMPETENZA 2024 (ACCERTAMENTI E IMPEGNI IMPUTATI ALL'ESERCIZIO) |
|---|-----|--|
| P) Utilizzo avanzo di amministrazione per spese di investimento | (+) | 2.117.344,49 |
| Q) Fondo pluriennale vincolato per spese in conto capitale iscritto in entrata | (+) | 5.448.511,01 |
| Q1) Fondo pluriennale vincolato per spese titolo 2.04 Altri trasferimenti in conto capitale iscritto in entrata | (-) | 5.448.511,01 |
| J2) Fondo pluriennale vincolato per spese titolo 3.01 Acquisizioni di attività finanziarie iscritto in entrata | (+) | 0,00 |
| R) Entrate Titoli 4.00 – 5.00 – 6.00 | (+) | 1.580.501,09 |
| C) Entrate Titolo 4.02.06 – Contributi agli investimenti direttamente destinati al rimborso dei prestiti da amministrazioni pubbliche | (-) | 0,00 |
| I) Entrate di parte capitale destinate a spese correnti in base a specifiche disposizioni di legge o dei principi contabili | (-) | 0,00 |
| S1) Entrate Titolo 5.02 per Riscossione crediti di breve termine | (-) | 0,00 |
| S2) Entrate Titolo 5.03 per Riscossione crediti di medio-lungo termine | (-) | 8.407,63 |
| T) Entrate Titolo 5.04 relative a Altre entrate per riduzione di attività finanziarie | (-) | 0,00 |
| L) Entrate di parte corrente destinate a spese di investimento in base a specifiche disposizioni di legge o dei principi contabili | (+) | 0,00 |
| M) Entrate da accensione di prestiti destinate a estinzione anticipata dei prestiti | (-) | 0,00 |
| U) Spese Titolo 2.00 – Spese in conto capitale | (-) | 5.197.285,86 |
| U1) Fondo pluriennale vincolato in c/capitale (di spesa) | (-) | 7.723.418,44 |
| V) Spese Titolo 3.01 per Acquisizioni di attività finanziarie | (-) | 0,00 |
| Y2) Fondo pluriennale vincolato per spese Titolo 3.01 Acquisizioni di attività finanziarie iscritto in spesa | (-) | 0,00 |
| E) Spese Titolo 2.04 - Trasferimento in conto capitale | (+) | 1.226.486,21 |
| E1) Fondo pluriennale vincolato di spesa - titolo 2.04 Altri trasferimenti in conto capitale | (+) | 4.875.457,95 |
| Z1) RISULTATO DI COMPETENZA IN C/CAPITALE (Z1=P+Q-Q1+J2+R-C-I-S1-S2-T+L-M-U-U1-V-Y2+E+E1) | | -3.129.322,19 |
| – Risorse accantonate in c/capitale stanziare nel bilancio dell'esercizio 2024 | (-) | 0,00 |
| – Risorse vincolate in c/capitale nel bilancio | (-) | 2.001.821,26 |
| Z2) EQUILIBRIO DI BILANCIO IN C/CAPITALE | | -5.131.143,45 |
| – Variazioni accantonamenti in c/capitale effettuata in sede di rendiconto (+)/(-) | (-) | 0,00 |
| Z3) EQUILIBRIO COMPLESSIVO IN CAPITALE | | -5.131.143,45 |

VERIFICA EQUILIBRI
(solo per gli Enti locali)
2024

| EQUILIBRIO ECONOMICO-FINANZIARIO | | COMPETENZA 2024 (ACCERTAMENTI E IMPEGNI IMPUTATI ALL'ESERCIZIO) |
|--|-----|---|
| J) Utilizzo risultato di amministrazione per l'incremento di attività finanziarie | (+) | 0,00 |
| J1) Fondo pluriennale vincolato per incremento di attività finanziarie iscritto in entrata | (+) | 0,00 |
| J2) Fondo pluriennale vincolato per spese Titolo 3.01 Acquisizioni di attività finanziarie iscritto in entrata | (-) | 0,00 |
| S1) Entrate Titolo 5.02 per Riscossione crediti di breve termine | (+) | 0,00 |
| S2) Entrate Titolo 5.03 per Riscossione crediti di medio-lungo termine | (+) | 8.407,63 |
| T) Entrate Titolo 5.04 relative a Altre entrate per riduzione di attività finanziarie | (+) | 0,00 |
| X1) Spese Titolo 3.02 per Concessione crediti di breve termine | (-) | 0,00 |
| X2) Spese Titolo 3.03 per Concessione crediti di medio-lungo termine | (-) | 0,00 |
| Y) Spese Titolo 3.04 per Altre spese per incremento di attività finanziarie | (-) | 0,00 |
| Y1) Fondo pluriennale vincolato per incremento di attività finanziarie (di spesa) | (-) | 0,00 |
| Y2) Fondo pluriennale vincolato per spese Titolo 3.01 Acquisizioni di attività finanziarie iscritto in spesa | (+) | 0,00 |
| W1) RISULTATO DI COMPETENZA (W1 = O1+Z1+J+J1-J2+S1+S2+T-X1-X2-Y-Y1+Y2) | | 4.887.938,53 |
| – Risorse accantonate stanziare nel bilancio dell'esercizio 2024 | (-) | 139.968,42 |
| – Risorse vincolate nel bilancio | (-) | 2.001.821,26 |
| W2) EQUILIBRIO DI BILANCIO | | 2.746.148,85 |
| – Variazioni accantonamenti effettuata in sede di rendiconto (+)/(-) | (-) | -203.901,58 |
| W3) EQUILIBRIO COMPLESSIVO | | 2.950.050,43 |

Saldo corrente ai fini della copertura degli investimenti pluriennali:

| | | |
|--|-----|---------------------|
| O1) Risultato di competenza di parte corrente | | 8.008.853,09 |
| Utilizzo risultato di amministrazione per il finanziamento di spese correnti ricorrenti e per il rimborso dei prestiti al netto del Fondo anticipazione di liquidità (H) | (-) | 28.142,30 |
| Entrate non ricorrenti che non hanno dato copertura a impegni | (-) | 0,00 |
| – Risorse accantonate di parte corrente stanziare nel bilancio dell'esercizio 2024 ⁽¹⁾ | (-) | 139.968,42 |
| – Variazioni accantonamenti di parte corrente effettuata in sede di rendiconto (+)/(-) ⁽²⁾ | (-) | -203.901,58 |
| – Risorse vincolate di parte corrente nel bilancio ⁽³⁾ | (-) | 0,00 |
| Equilibrio di parte corrente ai fini della copertura degli investimenti pluriennali | | 8.044.643,95 |

A) Indicare l'importo iscritto in entrata del conto del bilancio alla corrispondente voce riguardante il fondo pluriennale vincolato.

C) Si tratta delle entrate in conto capitale relative ai soli contributi agli investimenti destinati al rimborso prestiti corrispondenti alla voce del piano dei conti finanziario con codifica E.4.02.06.00.000.

D1) Indicare l'importo complessivo delle voci relative al corrispondente fondo pluriennale vincolato risultante in spesa del conto del bilancio.

E) Si tratta delle spese del titolo 2 per trasferimenti in conto capitale corrispondenti alla voce del piano dei conti finanziario con codifica U.2.04.00.00.000.

Q) Indicare l'importo iscritto in entrata del conto del bilancio alla corrispondente voce riguardante il fondo pluriennale vincolato.

S1) Si tratta delle entrate del titolo 5 limitatamente alle riscossione crediti di breve termine corrispondenti alla voce del piano dei conti finanziario con codifica E.5.02.00.00.000.

S2) Si tratta delle entrate del titolo 5 limitatamente alle riscossione crediti di medio-lungo termine corrispondenti alla voce del piano dei conti finanziario con codifica E.5.03.00.00.000.

T) Si tratta delle entrate del titolo 5 limitatamente alle altre entrate per riduzione di attività finanziarie corrispondenti alla voce del piano dei conti finanziario con codifica E.5.04.00.00.000.

U1) Indicare l'importo complessivo delle voci relative al corrispondente fondo pluriennale vincolato risultante in spesa del conto del bilancio.

X1) Si tratta delle spese del titolo 3 limitatamente alle concessione crediti di breve termine corrispondenti alla voce del piano dei conti finanziario con codifica U.3.02.00.00.000.

X2) Si tratta delle spese del titolo 3 limitatamente alle concessione crediti di medio-lungo termine corrispondenti alla voce del piano dei conti finanziario con codifica U.3.03.00.00.000.

Y) Si tratta delle spese del titolo 3 limitatamente alle altre spese per incremento di attività finanziarie corrispondenti alla voce del piano dei conti finanziario con codifica U.3.04.00.00.000.

(1) Inserire la quota corrente del totale della colonna c) dell'allegato a/1 "Elenco analitico delle risorse accantonate nel risultato di amministrazione" al netto dell'accantonamento al fondo anticipazioni di liquidità, già considerato ai fini della determinazione del saldo di parte corrente.

VERIFICA EQUILIBRI
(solo per gli Enti locali)
2024

(2) Inserire la quota corrente del I totale della colonna d) dell'allegato a/1 "Elenco analitico delle risorse accantonate nel risultato di amministrazione".

(3) Inserire l'importo della quota corrente della prima colonna della riga n) dell'allegato a/2 "Elenco analitico delle risorse vincolate nel risultato di amministrazione" al netto delle quote correnti vincolate al 31/12 finanziate dal risultato di amministrazione iniziale.

CONTO ECONOMICO

| CONTO ECONOMICO | | 2024 | 2023 | riferimento art. 2425 cc | riferimento DM 26/4/95 |
|--|--|---------------|--------------|-----------------------------|---------------------------|
| A) COMPONENTI POSITIVI DELLA GESTIONE | | | | | |
| 1 | Proventi da tributi | 0,00 | 0,00 | | |
| 2 | Proventi da fondi perequativi | 0,00 | 0,00 | | |
| 3 | Proventi da trasferimenti e contributi | 440.211,35 | 308.567,50 | | |
| a | - proventi da trasferimenti correnti | 440.211,35 | 308.567,50 | | A5c |
| b | - quota annuale di contributi agli investimenti | 0,00 | 0,00 | | E20c |
| c | - contributi agli investimenti | 0,00 | 0,00 | | |
| 4 | Ricavi delle vendite e prestazioni e proventi da servizi pubblici | 266.261,06 | 272.603,51 | A1 | A1a |
| a | - proventi derivanti dalla gestione dei beni | 227.448,05 | 229.638,24 | | |
| b | - ricavi della vendita di beni | 0,00 | 0,00 | | |
| c | - ricavi e proventi dalla prestazione di servizi | 38.813,01 | 42.965,27 | | |
| 5 | Variazioni nelle rimanenze di prodotti in corso di lavorazione, etc. (+/-) | 0,00 | 0,00 | A2 | A2 |
| 6 | Variazione dei lavori in corso su ordinazione | 0,00 | 0,00 | A3 | A3 |
| 7 | Incrementi di immobilizzazioni per lavori interni | 0,00 | 0,00 | A4 | A4 |
| 8 | Altri ricavi e proventi diversi | 9.969.588,09 | 8.711.380,69 | A5 | A5 a e b |
| TOTALE COMPONENTI POSITIVI DELLA GESTIONE (A) | | 10.676.060,50 | 9.292.551,70 | | |
| B) COMPONENTI NEGATIVI DELLA GESTIONE | | | | | |
| 9 | Acquisto di materie prime e/o beni di consumo | 47.842,30 | 55.760,10 | B6 | B6 |
| 10 | Prestazioni di servizi | 645.961,01 | 681.651,17 | B7 | B7 |
| 11 | Utilizzo beni di terzi | 0,00 | 0,00 | B8 | B8 |
| 12 | Trasferimenti e contributi | 5.617.474,27 | 5.628.077,82 | | |
| a | - trasferimenti correnti | 5.617.474,27 | 5.628.077,82 | | |
| b | - contributi agli investimenti ad Amministrazioni pubbliche | 0,00 | 0,00 | | |
| c | - contributi agli investimenti ad altri soggetti | 0,00 | 0,00 | | |
| 13 | Personale | 287.783,66 | 352.835,25 | B9 | B9 |
| 14 | Ammortamenti e svalutazioni | 328.529,58 | 299.632,25 | B10 | B10 |
| a | - ammortamenti di immobilizzazioni Immateriali | 102.663,55 | 73.446,83 | B10a | B10a |
| b | - ammortamenti di immobilizzazioni materiali | 225.866,03 | 226.185,42 | B10b | B10b |
| c | - altre svalutazioni delle immobilizzazioni | 0,00 | 0,00 | B10c | B10c |
| d | - svalutazione dei crediti | 0,00 | 0,00 | B10d | B10d |
| 15 | Variazioni nelle rimanenze di materie prime e/o beni di consumo (+/-) | 0,00 | 0,00 | B11 | B11 |
| 16 | Accantonamenti per rischi | 208.231,86 | 143.775,99 | B12 | B12 |
| 17 | Altri accantonamenti | 0,00 | 0,00 | B13 | B13 |
| 18 | Oneri diversi di gestione | 28.377,07 | 26.951,50 | B14 | B14 |
| TOTALE COMPONENTI NEGATIVI DELLA GESTIONE (B) | | 7.164.199,75 | 7.188.684,08 | | |
| DIFFERENZA FRA COMPONENTI POSITIVI E NEGATIVI DELLA GESTIONE (A-B) | | 3.511.860,75 | 2.103.867,62 | | |

CONTO ECONOMICO

| CONTO ECONOMICO | | 2024 | 2023 | riferimento art. 2425 cc | riferimento DM 26/4/95 |
|--|--|--------------|--------------|-----------------------------|---------------------------|
| C) PROVENTI ED ONERI FINANZIARI | | | | | |
| <i>Proventi finanziari</i> | | | | | |
| 19 | Proventi da partecipazioni | 369.952,73 | 207.450,73 | C15 | C15 |
| a | - da società controllate | 0,00 | 0,00 | | |
| b | - da società partecipate | 369.952,73 | 207.450,73 | | |
| c | - da altri soggetti | 0,00 | 0,00 | | |
| 20 | Altri proventi finanziari | 296.606,83 | 495.883,25 | C16 | C16 |
| Totale proventi finanziari | | 666.559,56 | 703.333,98 | | |
| <i>Oneri finanziari</i> | | | | | |
| 21 | Interessi ed altri oneri finanziari | 312.810,98 | 309.513,92 | C17 | C17 |
| a | - interessi passivi | 312.810,98 | 309.513,92 | | |
| b | - altri oneri finanziari | 0,00 | 0,00 | | |
| Totale oneri finanziari | | 312.810,98 | 309.513,92 | | |
| TOTALE PROVENTI ED ONERI FINANZIARI (C) | | 353.748,58 | 393.820,06 | | |
| D) RETTIFICHE DI VALORE ATTIVITA' FINANZIARIE | | | | | |
| 22 | Rivalutazioni | 0,00 | 0,00 | D18 | D18 |
| 23 | Svalutazioni | 0,00 | 0,00 | D19 | D19 |
| TOTALE RETTIFICHE (D) | | 0,00 | 0,00 | | |
| E) PROVENTI ED ONERI STRAORDINARI | | | | | |
| 24 | Proventi straordinari | 150.659,34 | 240.461,04 | E20 | E20 |
| a | - proventi da permessi di costruire | 0,00 | 0,00 | | |
| b | - proventi da trasferimenti in conto capitale | 0,00 | 0,00 | | |
| c | - sopravvenienze attive e insussistenze del passivo | 131.440,96 | 114.792,73 | | E20b |
| d | - plusvalenze patrimoniali | 0,00 | 93.260,88 | | E20c |
| e | - altri proventi straordinari | 19.218,38 | 32.407,43 | | |
| Totale proventi straordinari | | 150.659,34 | 240.461,04 | | |
| 25 | Oneri straordinari | 38.715,33 | 11.514,60 | E21 | E21 |
| a | - trasferimenti in conto capitale | 0,00 | 0,00 | | |
| b | - sopravvenienze passive e insussistenze dell'attivo | 38.715,33 | 11.514,60 | | E21b |
| c | - minusvalenze patrimoniali | 0,00 | 0,00 | | E21a |
| d | - altri oneri straordinari | 0,00 | 0,00 | | E21d |
| Totale oneri straordinari | | 38.715,33 | 11.514,60 | | |
| TOTALE PROVENTI ED ONERI STRAORDINARI (E) | | 111.944,01 | 228.946,44 | | |
| RISULTATO PRIMA DELLE IMPOSTE (A-B+C+D+E) | | 3.977.553,34 | 2.726.634,12 | | |
| 26 | Imposte | 126.039,85 | 132.655,60 | E22 | E22 |
| 27 | RISULTATO DELL'ESERCIZIO | 3.851.513,49 | 2.593.978,52 | E23 | E23 |

STATO PATRIMONIALE - ATTIVO

| STATO PATRIMONIALE (ATTIVO) | | 2024 | 2023 | rif. art.2424 CC | rif. DM 26/4/95 |
|---|---|---------------|---------------|------------------|-----------------|
| A) CREDITI vs.LO STATO ED ALTRE AMMINISTRAZIONI PUBBLICHE PER LA PARTECIPAZIONE AL FONDO DI DOTAZIONE | | 0,00 | 0,00 | A | A |
| TOTALE CREDITI vs PARTECIPANTI (A) | | 0,00 | 0,00 | | |
| B) IMMOBILIZZAZIONI | | | | | |
| I | <u>Immobilizzazioni immateriali</u> | | | BI | BI |
| 1 | Costi di impianto e di ampliamento | 0,00 | 0,00 | BI1 | BI1 |
| 2 | Costi di ricerca sviluppo e pubblicità | 0,00 | 0,00 | BI2 | BI2 |
| 3 | Diritti di brevetto ed utilizzazione opere dell'ingegno | 0,00 | 0,00 | BI3 | BI3 |
| 4 | Concessioni, licenze, marchi e diritti simile | 0,00 | 0,00 | BI4 | BI4 |
| 5 | Avviamento | 15.899,04 | 0,00 | BI5 | BI5 |
| 6 | Immobilizzazioni in corso ed acconti | 0,00 | 0,00 | BI6 | BI6 |
| 9 | Altre | 247.834,80 | 196.523,59 | BI7 | BI7 |
| Totale immobilizzazioni immateriali | | 263.733,84 | 196.523,59 | | |
| <u>Immobilizzazioni materiali (3)</u> | | | | | |
| II | 1 Beni demaniali | 0,00 | 0,00 | | |
| | 1.1 Terreni | 0,00 | 0,00 | | |
| | 1.2 Fabbricati | 0,00 | 0,00 | | |
| | 1.3 Infrastrutture | 0,00 | 0,00 | | |
| | 1.9 Altri beni demaniali | 0,00 | 0,00 | | |
| III | 2 Altre immobilizzazioni materiali (3) | 5.723.873,17 | 5.873.357,81 | | |
| | 2.1 Terreni | 693.270,95 | 693.270,95 | BII1 | BII1 |
| | a - di cui in leasing finanziario | 0,00 | 0,00 | | |
| | 2.2 Fabbricati | 4.706.982,67 | 4.826.954,27 | | |
| | a - di cui in leasing finanziario | 0,00 | 0,00 | | |
| | 2.3 Impianti e macchinari | 2.982,09 | 3.189,56 | BII2 | BII2 |
| | a - di cui in leasing finanziario | 0,00 | 0,00 | | |
| | 2.4 Attrezzature industriali e commerciali | 0,00 | 0,00 | BII3 | BII3 |
| | 2.5 Mezzi di trasporto | 0,00 | 0,00 | | |
| | 2.6 Macchine per ufficio e hardware | 11.472,66 | 16.996,32 | | |
| | 2.7 Mobili e arredi | 0,00 | 0,00 | | |
| | 2.8 Infrastrutture | 0,00 | 0,00 | | |
| | 2.99 Altri beni materiali | 309.164,80 | 332.946,71 | | |
| | 3 Immobilizzazioni in corso ed acconti | 5.029.730,28 | 5.029.730,28 | BII5 | BII5 |
| Totale immobilizzazioni materiali | | 10.753.603,45 | 10.903.088,09 | | |
| <u>Immobilizzazioni Finanziarie (1)</u> | | | | | |
| IV | 1 Partecipazioni in | 6.833.968,68 | 6.833.968,68 | BIII1 | BIII1 |
| | a - imprese controllate | 0,00 | 0,00 | BIII1a | BIII1a |
| | b - imprese partecipate | 6.833.968,68 | 6.833.968,68 | BIII1b | BIII1b |
| | c - altri soggetti | 0,00 | 0,00 | | |
| | 2 Crediti verso | 0,00 | 0,00 | BIII2 | BIII2 |
| | a - altre amministrazioni pubbliche | 0,00 | 0,00 | | |
| | b - imprese controllate | 0,00 | 0,00 | BIII2a | BIII2a |
| | c - imprese partecipate | 0,00 | 0,00 | BIII2b | BIII2b |
| | d - altri soggetti | 0,00 | 0,00 | BIII2c BIII2d | BIII2d |

STATO PATRIMONIALE - ATTIVO

| STATO PATRIMONIALE (ATTIVO) | | 2024 | 2023 | rif. art.2424 CC | rif. DM 26/4/95 |
|---|--|---------------|---------------|------------------|-----------------|
| 3 | Altri titoli | 0,00 | 0,00 | BIII3 | |
| Totale immobilizzazioni finanziarie | | 6.833.968,68 | 6.833.968,68 | | |
| TOTALE IMMOBILIZZAZIONI (B) | | 17.851.305,97 | 17.933.580,36 | - | - |
| C) ATTIVO CIRCOLANTE | | | | | |
| I | Rimanenze | 0,00 | 0,00 | CI | CI |
| Totale rimanenze | | 0,00 | 0,00 | | |
| II | Crediti (2) | | | | |
| 1 | Crediti di natura tributaria | 0,00 | 0,00 | | |
| a | - crediti da tributi destinati al finanziamento della sanità | 0,00 | 0,00 | | |
| b | - altri crediti da tributi | 0,00 | 0,00 | | |
| c | - crediti da Fondi perequativi | 0,00 | 0,00 | | |
| 2 | Crediti per trasferimenti e contributi | 3.215,00 | 8.215,00 | | |
| a | - verso amministrazioni pubbliche | 3.215,00 | 3.215,00 | | |
| b | - imprese controllate | 0,00 | 0,00 | CII2 | CII2 |
| c | - imprese partecipate | 0,00 | 5.000,00 | CII3 | CII3 |
| d | - verso altri soggetti | 0,00 | 0,00 | | |
| 3 | Verso clienti ed utenti | 44.049,25 | 67.271,69 | CII1 | CII1 |
| 4 | Altri Crediti | 3.746.271,04 | 3.321.184,13 | CII5 | CII5 |
| a | - verso l'erario | 1.691,00 | 1.691,00 | | |
| b | - per attività svolta per c/terzi | 34.291,48 | 58.071,18 | | |
| c | - altri | 3.710.288,56 | 3.261.421,95 | | |
| Totale crediti | | 3.793.535,29 | 3.396.670,82 | | |
| III | Attività finanziarie che non costituiscono immobilizzi | | | | |
| 1 | Partecipazioni | 0,00 | 0,00 | CIII1,2,3,4,5 | CIII1,2,3 |
| 2 | Altri titoli | 0,00 | 0,00 | CIII6 | CIII5 |
| Totale attività finanziarie che non costituiscono immobilizzi | | 0,00 | 0,00 | | |
| IV | Disponibilità liquide | | | | |
| 1 | Conto di tesoreria | 22.371.750,46 | 19.323.015,76 | | |
| a | - istituto tesoriere | 22.371.750,46 | 19.323.015,76 | | CIV1a |
| b | - presso Banca d'Italia | 0,00 | 0,00 | | |
| 2 | Altri depositi bancari e postali | 0,00 | 0,00 | CIV1 | CIV1b e CIV1c |
| 3 | Denaro e valori in cassa | 0,00 | 0,00 | CIV2 e CIV3 | CIV2 e CIV3 |
| 4 | Altri conti presso la tesoreria statale intestati all'ente | 0,00 | 0,00 | | |
| Totale disponibilità liquide | | 22.371.750,46 | 19.323.015,76 | | |
| TOTALE ATTIVO CIRCOLANTE (C) | | 26.165.285,75 | 22.719.686,58 | | |
| D) RATEI E RISCONTI | | | | | |
| 1 | Ratei attivi | 5.044,68 | 5.014,59 | D | D |
| 2 | Risconti attivi | 0,00 | 0,00 | D | D |
| TOTALE RATEI E RISCONTI (D) | | 5.044,68 | 5.014,59 | | |
| TOTALE DELL'ATTIVO (A+B+C+D) | | 44.021.636,40 | 40.658.281,53 | - | - |

(1) con separata indicazione degli importi esigibili entro l'esercizio successivo.

(2) con separata indicazione degli importi esigibili oltre l'esercizio successivo.

(3) con separata indicazione degli importi relativi a beni indisponibili.

STATO PATRIMONIALE - PASSIVO

| STATO PATRIMONIALE (PASSIVO) | | 2024 | 2023 | rif. art. 2424 CC | rif. DM 26/4/95 |
|---|--|----------------------|----------------------|-------------------|-----------------|
| A) PATRIMONIO NETTO | | | | | |
| I | Fondo di dotazione | 11.549.859,30 | 11.549.859,30 | AI | AI |
| II | Riserve | 873.209,13 | 452.264,43 | AII, AIII | AII, AIII |
| b | - da capitale | 873.209,13 | 452.264,43 | | |
| c | - da permessi di costruire | 0,00 | 0,00 | | |
| d | - riserve indisponibili per beni demaniali e patrimoniali indisponibili e per i beni culturali | 0,00 | 0,00 | | |
| e | - altre riserve indisponibili | 0,00 | 0,00 | | |
| f | - altre riserve disponibili | 0,00 | 0,00 | | |
| III | Risultato economico dell'esercizio | 3.851.513,49 | 2.593.978,52 | AIX | AIX |
| IV | Risultati economici di esercizi precedenti | 2.593.978,52 | 420.944,70 | | |
| V | Riserve negative per beni indisponibili | 0,00 | 0,00 | | |
| TOTALE PATRIMONIO NETTO (A) | | 18.868.560,44 | 15.017.046,95 | | |
| B) FONDI PER RISCHI ED ONERI | | | | | |
| 1 | Per trattamento di quiescenza | 0,00 | 0,00 | B1 | B1 |
| 2 | Per imposte | 0,00 | 0,00 | B2 | B2 |
| 3 | Altri | 106.895,81 | 126.114,19 | B3 | B3 |
| TOTALE FONDI RISCHI ED ONERI (B) | | 106.895,81 | 126.114,19 | | |
| C) TRATTAMENTO DI FINE RAPPORTO | | 0,00 | 0,00 | C | C |
| TOTALE T.F.R. (C) | | 0,00 | 0,00 | | |
| D) DEBITI (1) | | | | | |
| 1 | Debiti da finanziamento | 8.250.472,40 | 7.299.175,15 | D1e D2 | D1 |
| a | - prestiti obbligazionari | 0,00 | 0,00 | | |
| b | - v/ altre amministrazioni pubbliche | 0,00 | 0,00 | | |
| c | - verso banche e tesoriere | 8.250.472,40 | 7.299.175,15 | D4 | D3 e D4 |
| d | - verso altri finanziatori | 0,00 | 0,00 | D5 | |
| 2 | Debiti verso fornitori | 250.075,51 | 361.503,85 | D7 | D6 |
| 3 | Acconti | 0,00 | 0,00 | D6 | D5 |
| 4 | Debiti per trasferimenti e contributi | 6.418.725,55 | 9.466.261,52 | D9 D10 | D8 D9 |
| a | - enti finanziati dal servizio sanitario nazionale | 0,00 | 0,00 | | |
| b | - altre amministrazioni pubbliche | 6.232.725,55 | 9.362.261,52 | | |
| c | - imprese controllate | 0,00 | 0,00 | | |
| d | - imprese partecipate | 119.000,00 | 87.000,00 | | |
| e | - altri soggetti | 67.000,00 | 17.000,00 | | |
| 5 | Altri debiti | 6.524.852,66 | 5.078.945,15 | D12,D13,D14 | D11,D12,D13 |
| a | - tributari | 57.413,34 | 72.109,83 | | |
| b | - verso istituti di previdenza e sicurezza sociale | 839,72 | 4.365,57 | | |
| c | - per attività svolta per c/terzi (2) | 153.950,73 | 249.394,54 | | |
| d | - altri | 6.312.648,87 | 4.753.075,21 | | |
| TOTALE DEBITI (D) | | 21.444.126,12 | 22.205.885,67 | | |

STATO PATRIMONIALE - PASSIVO

| STATO PATRIMONIALE (PASSIVO) | | 2024 | 2023 | rif. art. 2424 CC | rif. DM 26/4/95 |
|--|---|---------------|---------------|-------------------|-----------------|
| E) RATEI E RISCONTI E CONTRIBUTI AGLI INVESTIMENTI | | | | | |
| I | Ratei passivi | 0,00 | 0,00 | E | E |
| II | Risconti passivi | 3.602.054,03 | 3.309.234,72 | E | E |
| 1 | Contributi agli investimenti | 3.601.076,79 | 3.308.257,48 | | |
| a | - da altre amministrazioni pubbliche | 3.601.076,79 | 3.308.257,48 | | |
| b | - da altri soggetti | 0,00 | 0,00 | | |
| 2 | Concessioni pluriennali | 0,00 | 0,00 | | |
| 3 | Altri risconti passivi | 977,24 | 977,24 | | |
| TOTALE RATEI E RISCONTI (E) | | 3.602.054,03 | 3.309.234,72 | | |
| TOTALE DEL PASSIVO (A+B+C+D+E) | | 44.021.636,40 | 40.658.281,53 | - | - |
| CONTI D'ORDINE | | | | | |
| 1) | Impegni su esercizi futuri | 7.747.418,44 | 5.472.511,01 | | |
| 2) | Beni di terzi in uso | 0,00 | 0,00 | | |
| 3) | Beni dati in uso a terzi | 0,00 | 0,00 | | |
| 4) | Garanzie prestate a amministrazioni pubbliche | 0,00 | 0,00 | | |
| 5) | Garanzie prestate a imprese controllate | 0,00 | 0,00 | | |
| 6) | Garanzie prestate a imprese partecipate | 0,00 | 0,00 | | |
| 7) | Garanzie prestate a altre imprese | 0,00 | 0,00 | | |
| TOTALE CONTI D'ORDINE | | 7.747.418,44 | 5.472.511,01 | - | - |

(1) Con separata indicazione degli importi esigibili oltre l'esercizio successivo.
(2) Non comprende i debiti derivanti dall'attività di sostituto di imposta. I debiti derivanti da tale attività sono considerati nelle voci 5 a) e b).

PROSPETTO DIMOSTRATIVO DEL RISULTATO DI AMMINISTRAZIONE
ANNO 2024

| | | GESTIONE | | |
|--|-----|--------------|---------------|---------------------|
| | | RESIDUI | COMPETENZA | TOTALE |
| Fondo di cassa al 1° gennaio | | | | 19.323.015,76 |
| RISCOSSIONI | (+) | 1.615.176,53 | 18.455.916,54 | 20.071.093,07 |
| PAGAMENTI | (-) | 7.616.947,94 | 9.405.410,43 | 17.022.358,37 |
| | | | | |
| SALDO DI CASSA AL 31 DICEMBRE | (=) | | | 22.371.750,46 |
| | | | | |
| PAGAMENTI per azioni esecutive non regolarizzate al 31 dicembre | (-) | | | 0,00 |
| | | | | |
| FONDO DI CASSA AL 31 DICEMBRE | (=) | | | 22.371.750,46 |
| | | | | |
| RESIDUI ATTIVI | (+) | 1.833.366,69 | 2.015.471,86 | 3.848.838,55 |
| <i>di cui residui attivi incassati alla data del 31/12 in conti postali e bancari in attesa del</i> | | | | 0,00 |
| <i> riversamento nel conto di tesoreria principale</i> | | | | 0,00 |
| <i>di cui derivanti da accertamenti di tributi effettuati sulla base della stima del</i> | | | | |
| <i> dipartimento delle finanze</i> | | | | |
| RESIDUI PASSIVI | (-) | 7.145.034,92 | 6.048.618,80 | 13.193.653,72 |
| | | | | |
| FONDO PLURIENNALE VINCOLATO PER SPESE CORRENTI ⁽¹⁾ | (-) | | | 24.000,00 |
| FONDO PLURIENNALE VINCOLATO PER SPESE IN C.TO CAPITALE ⁽¹⁾ | (-) | | | 7.723.418,44 |
| FONDO PLURIENNALE VINCOLATO PER INCREMENTO DI ATTIVITÀ FINANZIARIE ⁽¹⁾ | (-) | | | 0,00 |
| | | | | |
| RISULTATO DI AMMINISTRAZIONE AL 31 DICEMBRE 2024 (A) ⁽²⁾ | (=) | | | 5.279.516,85 |
| Composizione del risultato di amministrazione al 31 dicembre 2024 | | | | |
| Parte accantonata ⁽³⁾ | | | | |
| Fondo crediti di dubbia esazione al 31/12/2024 ⁽⁴⁾ | | | | 55.303,26 |
| Accantonamento residui perenti al 31/12/2024 (solo per le regioni) ⁽⁵⁾ | | | | 0,00 |
| Fondo anticipazioni liquidità | | | | 0,00 |
| Fondo perdite società partecipate | | | | 106.895,81 |
| Fondo contenzioso | | | | 0,00 |
| Altri accantonamenti | | | | 0,00 |
| Totale parte accantonata (B) | | | | 162.199,07 |
| Parte vincolata | | | | |
| Vincoli derivanti da leggi e dai principi contabili | | | | 0,00 |
| Vincoli derivanti da trasferimenti | | | | 0,00 |
| Vincoli derivanti da contrazione di mutui | | | | 0,00 |
| Vincoli formalmente attribuiti dall'ente | | | | 0,00 |
| Altri vincoli da specificare | | | | 2.013.436,73 |
| Totale parte vincolata (C) | | | | 2.013.436,73 |
| Totale parte destinata agli investimenti (D) | | | | 0,00 |
| Totale parte disponibile (E)=(A)-(B)-(C)-(D) | | | | 3.103.881,05 |
| F) di cui Disavanzo da debito autorizzato e non contratto ⁽⁶⁾ | | | | 0,00 |
| Se E è negativo, tale importo è iscritto tra le spese del bilancio di previsione come disavanzo da ripianare ⁽⁶⁾ | | | | |

(1) Indicare l'importo del fondo pluriennale vincolato risultante dal conto del bilancio (in spesa).
(2) Se negativo, le regioni indicano in nota la quota del disavanzo corrispondente al debito autorizzato e non contratto, distintamente da quella derivante dalla gestione ordinaria.
(3) Non comprende il fondo pluriennale vincolato.
(4) Indicare l'importo del Fondo crediti di dubbia esigibilità risultante dall'allegato 8 c)
(5) Solo per le regioni Indicare l'importo dell'accantonamento per residui perenti al 31 dicembre 2024
(6) Solo per le Regioni e le Province autonome. In caso di risultato negativo, le regioni iscrivono nel passivo del bilancio distintamente il disavanzo di amministrazione da ripianare (lettera E al netto della lettera F) e il disavanzo derivante da debito autorizzato e non contratto (lettera F).

ELENCO ANALITICO DELLE RISORSE ACCANTONATE NEL RISULTATO DI AMMINISTRAZIONE (*)

2024

| Capitolo di spesa | Descrizione | Risorse accantonate al 1/1/2024 ⁵ | Risorse accantonate applicate al bilancio dell'esercizio 2024 (con segno - ¹) | Risorse accantonate stanziare nella spesa del bilancio dell'esercizio 2024 | Variazione degli accantonamenti effettuata in sede di rendiconto (con segno +/- ²) | Risorse accantonate nel risultato di amministrazione al 31/12/2024 |
|--|---|--|---|--|--|--|
| | | (a) | (b) | (c) | (d) | (e)=(a)+(b)+(c)+(d) |
| Fondo anticipazioni liquidità | | | | | | |
| Totale Fondo anticipazioni liquidità | | 0,00 | 0,00 | 0,00 | 0,00 | 0,00 |
| Fondo perdite società partecipate | | | | | | |
| 1415/0 | Art. 21 D.Lgs. 175/2016 "Testo Unico in materia di società a partecipazione pubblica" | 126.114,19 | 0,00 | 139.968,42 | -159.186,80 | 106.895,81 |
| Totale Fondo perdite società partecipate | | 126.114,19 | 0,00 | 139.968,42 | -159.186,80 | 106.895,81 |
| Fondo contenzioso | | | | | | |
| Totale Fondo contenzioso | | 0,00 | 0,00 | 0,00 | 0,00 | 0,00 |
| Fondo crediti di dubbia esigibilità⁽³⁾ | | | | | | |
| 1164/0 | Fondo svalutazione crediti di parte corrente | 100.018,04 | 0,00 | 0,00 | -44.714,78 | 55.303,26 |
| Totale Fondo crediti di dubbia esigibilità | | 100.018,04 | 0,00 | 0,00 | -44.714,78 | 55.303,26 |
| Fondo di garanzia debiti commerciali | | | | | | |
| Totale Fondo di garanzia debiti commerciali | | 0,00 | 0,00 | 0,00 | 0,00 | 0,00 |
| Accantonamento residui perenti (solo per le regioni) | | | | | | |
| Totale Accantonamento residui perenti (solo per le regioni) | | 0,00 | 0,00 | 0,00 | 0,00 | 0,00 |
| Altri accantonamenti⁽⁴⁾ | | | | | | |
| Totale Altri accantonamenti | | 0,00 | 0,00 | 0,00 | 0,00 | 0,00 |
| TOTALE | | 226.132,23 | 0,00 | 139.968,42 | -203.901,58 | 162.199,07 |

(*) Le modalità di compilazione delle singole voci del prospetto sono descritte nel paragrafo 13.7.1 del principio applicato della programmazione.

(1) Indicare, con il segno (-), l'utilizzo dei fondi accantonati attraverso l'applicazione in bilancio della corrispondente quota del risultato di amministrazione.

(2) Indicare con il segno (+) i maggiori accantonamenti nel risultato di amministrazione effettuati in sede di predisposizione del rendiconto, e con il segno (-), le riduzioni degli accantonamenti effettuati in sede di predisposizione del rendiconto.

(3) Con riferimento ai capitoli di bilancio riguardanti il FCDE, devono essere preliminarmente valorizzate le colonne (a) e (e) nelle quali devono essere indicate rispettivamente le quote accantonate nel risultato di amministrazione degli esercizi 2023 e 2024 determinate nel rispetto dei principi contabili. Successivamente sono valorizzati gli importi di cui alla lettera (b), che corrispondono alla quota del risultato di amministrazione applicata al bilancio N per le rispettive quote del FCDE.

Se l'importo della colonna (e) è minore della somma algebrica delle colonne (a) + (b), la differenza è iscritta con il segno (-) nella colonna (d).

Se l'importo della colonna (e) è maggiore della somma algebrica delle colonne (a) + (b), la differenza è iscritta con il segno (+) nella colonna (c) entro il limite dell'importo stanziato in bilancio per il FCDE (previsione definitiva). Se lo stanziamento di bilancio non è capiente, la differenza è iscritta nella colonna (d) con il segno (+).

(4) I fondi di riserva e i fondi speciali non confluiscono nella quota accantonata del risultato di amministrazione.

(5) In caso di revisione della composizione del risultato di amministrazione all'inizio dell'esercizio (vincolati, accantonati e destinati agli investimenti) i dati della colonna 1 possono non corrispondere con i dati dell'ultima colonna del prospetto a/1 del rendiconto dell'esercizio

ELENCO ANALITICO DELLE RISORSE ACCANTONATE NEL RISULTATO DI AMMINISTRAZIONE (*)
2024

| Capitolo di spesa | Descrizione | Risorse accantonate al 1/1/2024 ⁵ | Risorse accantonate applicate al bilancio dell'esercizio 2024 (con segno - ¹) | Risorse accantonate stanziare nella spesa del bilancio dell'esercizio 2024 | Variazione degli accantonamenti effettuata in sede di rendiconto (con segno +/- ²) | Risorse accantonate nel risultato di amministrazione al 31/12/2024 |
|----------------------|-------------|---|--|---|--|---|
| | | (a) | (b) | (c) | (d) | (e)=(a)+(b)+(c)+(d) |

precedente.

ELENCO ANALITICO DELLE RISORSE VINCOLATE NEL RISULTATO DI AMMINISTRAZIONE (*)
2024

| Capitolo di entrata | Descrizione | Capitolo di spesa | Descrizione | Risorse vincolate nel risultato di amministrazione al 1/1/2024¹ | Risorse vincolate applicate al bilancio dell'esercizio 2024 | Entrate vincolate accertate nell'esercizio 2024 | Impegni esercizio 2024 finanziati da entrate vincolate accertate nell'esercizio o da quote vincolate del risultato di amministrazione | Fondo pluriennale vincolato al 31/12/2024 finanziato da entrate vincolate accertate nell'esercizio o da quote vincolate del risultato di amministrazione | Cancellazione di residui attivi vincolati² o eliminazione del vincolo su quote del risultato di amministrazione (+) e cancellazione di residui passivi finanziati da risorse vincolate (-) (gestione dei residui) | Cancellazione nell'esercizio 2024 di impegni finanziati dal fondo pluriennale vincolato dopo l'approvazione del rendiconto dell'esercizio 2023 non reimpegnati nell'esercizio 2024 | Risorse vincolate nel bilancio al 31/12/2024 | Risorse vincolate nel risultato di amministrazione al 31/12/2024 |
|---|--|-------------------|--|---|---|---|---|--|---|--|--|--|
| | | | | (a) | (b) | (c) | (d) | (e) | (f) | (g) | (h)=(b)+(c)-(d)-(e)+(g) | (i)=(a)+(c)-(d)-(e)-(f)+(g) |
| Vincoli derivanti dalla legge | | | | | | | | | | | | |
| Totale vincoli derivanti dalla legge (l/1) | | | | 0,00 | 0,00 | 0,00 | 0,00 | 0,00 | 0,00 | 0,00 | 0,00 | 0,00 |
| Vincoli derivanti da trasferimenti | | | | | | | | | | | | |
| Totale vincoli derivanti da trasferimenti (l/2) | | | | 0,00 | 0,00 | 0,00 | 0,00 | 0,00 | 0,00 | 0,00 | 0,00 | 0,00 |
| Vincoli derivanti da finanziamenti | | | | | | | | | | | | |
| Totale vincoli derivanti da finanziamenti (l/3) | | | | 0,00 | 0,00 | 0,00 | 0,00 | 0,00 | 0,00 | 0,00 | 0,00 | 0,00 |
| Vincoli formalmente attribuiti dall'ente | | | | | | | | | | | | |
| Totale vincoli formalmente attribuiti dall'ente (l/4) | | | | 0,00 | 0,00 | 0,00 | 0,00 | 0,00 | 0,00 | 0,00 | 0,00 | 0,00 |
| Altri vincoli | | | | | | | | | | | | |
| | AVANZO DI AMMINISTRAZIONE VINCOLATO ALLA REALIZZAZIONE DELL'INTERVENTO | 2013/0 | F.do Acquisto Attrezzature (L. 109/94) | 0,00 | 0,00 | 420,17 | 0,00 | 0,00 | -11.615,47 | 0,00 | 420,17 | 12.035,64 |
| | AVANZO DI AMMINISTRAZIONE VINCOLATO ALLA REALIZZAZIONE DELL'INTERVENTO | 2192/0 | Attuazione azioni dell'Ente nell'ambito del progetto "Moove Green" | 28.142,30 | 0,00 | 0,00 | 0,00 | 0,00 | 28.142,30 | 0,00 | 0,00 | 0,00 |
| | AVANZO DI AMMINISTRAZIONE VINCOLATO ALLA REALIZZAZIONE DELL'INTERVENTO | 2202/3 | Trasferimento al Comune di Berzo Demo risorse per intervento di Bonifica area ex Selca | 0,00 | 0,00 | 1.000.000,00 | 0,00 | 0,00 | 0,00 | 0,00 | 1.000.000,00 | 1.000.000,00 |
| | AVANZO DI AMMINISTRAZIONE VINCOLATO ALLA REALIZZAZIONE DELL'INTERVENTO | 2202/14 | Trasferimento per attuazione di un progetto di rigenerazione urbana in Comune di Piancogno(BS) | 0,00 | 0,00 | 1.000.000,00 | 0,00 | 0,00 | 0,00 | 0,00 | 1.000.000,00 | 1.000.000,00 |
| | AVANZO DI AMMINISTRAZIONE VINCOLATO ALLA REALIZZAZIONE | 2209/0 | PIANO STRATEGICO - Interventi di riqualificazione della strada Paghera in | 0,00 | 0,00 | 0,00 | 0,00 | 0,00 | 0,00 | 1.401,09 | 1.401,09 | 1.401,09 |

ELENCO ANALITICO DELLE RISORSE VINCOLATE NEL RISULTATO DI AMMINISTRAZIONE (*)
2024

| Capitolo di entrata | Descrizione | Capitolo di spesa | Descrizione | Risorse vincolate nel risultato di amministrazione al 1/1/2024 ¹ | Risorse vincolate applicate al bilancio dell'esercizio 2024 | Entrate vincolate accertate nell'esercizio 2024 | Impegni esercizio 2024 finanziati da entrate vincolate accertate nell'esercizio o da quote vincolate del risultato di amministrazione | Fondo pluriennale vincolato al 31/12/2024 finanziato da entrate vincolate accertate nell'esercizio o da quote vincolate del risultato di amministrazione | Cancellazione di residui attivi vincolati ² o eliminazione del vincolo su quote del risultato di amministrazione (+) e cancellazione di residui passivi finanziati da risorse vincolate (-) (gestione dei residui) | Cancellazione nell'esercizio 2024 di impegni finanziati dal fondo pluriennale vincolato dopo l'approvazione del rendiconto dell'esercizio 2023 non reimpegnati nell'esercizio 2024 | Risorse vincolate nel bilancio al 31/12/2024 | Risorse vincolate nel risultato di amministrazione al 31/12/2024 |
|--|-----------------|-------------------|-----------------|---|---|---|---|--|---|--|--|--|
| | | | | (a) | (b) | (c) | (d) | (e) | (f) | (g) | (h)=(b)+(c)-(d)-(e)+(g) | (i)=(a)+(c)-(d)-(e)-(f)+(g) |
| | DELL'INTERVENTO | | comune di Lozio | | | | | | | | | |
| Totale altri vincoli (l/5) | | | | 28.142,30 | 0,00 | 2.000.420,17 | 0,00 | 0,00 | 16.526,83 | 1.401,09 | 2.001.821,26 | 2.013.436,73 |
| TOTALE RISORSE VINCOLATE (l=I/1+I/2+I/3+I/4+I/5) | | | | 28.142,30 | 0,00 | 2.000.420,17 | 0,00 | 0,00 | 16.526,83 | 1.401,09 | 2.001.821,26 | 2.013.436,73 |
| | | | | Totale quote accantonate riguardanti le risorse vincolate da legge (m/1) | | | | | | | 0,00 | 0,00 |
| | | | | Totale quote accantonate riguardanti le risorse vincolate da trasferimenti (m/2) | | | | | | | 0,00 | 0,00 |
| | | | | Totale quote accantonate riguardanti le risorse vincolate da finanziamenti (m/3) | | | | | | | 0,00 | 0,00 |
| | | | | Totale quote accantonate riguardanti le risorse vincolate dall'ente (m/4) | | | | | | | 0,00 | 0,00 |
| | | | | Totale quote accantonate riguardanti le risorse vincolate da altro (m/5) | | | | | | | 0,00 | 0,00 |
| | | | | Totale quote accantonate riguardanti le risorse vincolate (m=m/1+m/2+m/3+m/4+m/5) | | | | | | | 0,00 | 0,00 |
| | | | | Totale risorse vincolate da legge al netto di quelle che sono state oggetto di accantonamenti (n/1=I/1-m/1) | | | | | | | 0,00 | 0,00 |
| | | | | Totale risorse vincolate da trasferimenti al netto di quelle che sono state oggetto di accantonamenti (n/2=I/2-m/2) | | | | | | | 0,00 | 0,00 |
| | | | | Totale risorse vincolate da finanziamenti al netto di quelle che sono state oggetto di accantonamenti (n/3=I/3-m/3) | | | | | | | 0,00 | 0,00 |
| | | | | Totale risorse vincolate dall'Ente al netto di quelle che sono state oggetto di accantonamenti (n/4=I/4-m/4) | | | | | | | 0,00 | 0,00 |
| | | | | Totale risorse vincolate da altro al netto di quelle che sono state oggetto di accantonamenti (n/5=I/5-m/5) | | | | | | | 2.001.821,26 | 2.013.436,73 |
| | | | | Totale risorse vincolate al netto di quelle che sono state oggetto di accantonamenti (n=I-m) | | | | | | | 2.001.821,26 | 2.013.436,73 |

(*) Le modalità di compilazione delle singole voci del prospetto sono descritte nel paragrafo 13.7.2 del principio applicato della programmazione.
(1) In caso di revisione della composizione del risultato di amministrazione all'inizio dell'esercizio (vincolati, accantonati e destinati agli investimenti) i dati della colonna 1 possono non corrispondere con i dati dell'ultima colonna del prospetto a/1 del rendiconto dell'esercizio precedente.
(2) Esclusa la cancellazione di residui attivi non compresi nella quota vincolata del risultato di amministrazione dell'esercizio precedente (ad es. i residui attivi vincolati che hanno finanziato impegni).

ELENCO ANALITICO DELLE RISORSE DESTINATE AGLI INVESTIMENTI NEL RISULTATO DI AMMINISTRAZIONE (*)
2024

| Capitolo di entrata | Descrizione | Capitolo di spesa | Descrizione | Risorse destinate agli investimenti al 1/1/2024 ¹ | Entrate destinate agli investimenti accertate nell'esercizio 2024 | Impegni esercizio 2024 finanziati da entrate destinate accertate nell'esercizio o da quote destinate del risultato di amministrazione ² | Fondo pluriennale vincolato al 31/12/2024 finanziato da entrate destinate accertate nell'esercizio o da quote destinate del risultato di amministrazione | Cancellazione di residui attivi costituiti da risorse destinate agli investimenti ³ o eliminazione della destinazione su quote del risultato di amministrazione (+) e cancellazione di residui passivi finanziati da risorse destinate agli investimenti (-) (gestione dei residui) | Risorse destinate agli investimenti al 31/12/2024 |
|--|-------------|-------------------|-------------|--|---|--|--|--|---|
| | | | | (a) | (b) | (c) | (d) | (e) | (f)=(a)+(b)-(c)-(d)-(e) |
| TOTALE | | | | 0,00 | 0,00 | 0,00 | 0,00 | 0,00 | 0,00 |
| Totale quote accantonate nel risultato di amministrazione riguardanti le risorse destinate agli investimenti (g) | | | | | | | | | 0,00 |
| Totale risorse destinate nel risultato di amministrazione al netto di quelle che sono state oggetto di accantonamenti (h = Totale f - g) | | | | | | | | | 0,00 |

(*) Le modalità di compilazione delle singole voci del prospetto sono descritte nel paragrafo 13.7.3 del principio applicato della programmazione.
(1) In caso di revisione della composizione del risultato di amministrazione all'inizio dell'esercizio (vincolati, accantonati e destinati agli investimenti) i dati della colonna 1 possono non corrispondere con i dati dell'ultima colonna del prospetto a/1 del rendiconto dell'esercizio precedente
(2) Comprende le eventuali cancellazioni di impegni imputati all'esercizio N, finanziati dal fondo pluriennale vincolato costituito da risorse destinate agli investimenti, non reimpegnate nell'esercizio N, se la cancellazione è effettuata dopo l'approvazione del rendiconto dell'esercizio N-1
(3) Esclusa la cancellazione di residui attivi non compresi nella quota del risultato di amministrazione dell'esercizio precedente destinata agli investimenti (ad es. i residui attivi destinati agli investimenti che hanno finanziato impegni).

COMPOSIZIONE PER MISSIONI E PROGRAMMI DEL FONDO PLURIENNALE VINCOLATO DELL'ESERCIZIO 2024

| MISSIONI E PROGRAMMI | | Fondo pluriennale vincolato al 31 dicembre dell'esercizio 2023 | Spese impegnate negli esercizi precedenti e imputate all'esercizio 2024 e coperte dal fondo pluriennale vincolato | Riaccertamento degli impegni imputati all'esercizio 2024 e finanziati dal FPV di cui alla lettera a) effettuato nel corso dell'esercizio 2024 (cd. economie di impegno) | Riaccertamento degli impegni finanziati dal FPV di cui alla lettera a) effettuato nel corso dell'esercizio 2024 su impegni imputati agli esercizi successivi a 2024 (cd. economie di impegno) | Quota del fondo pluriennale vincolato al 31 dicembre dell'esercizio 2023 rinnata all'esercizio 2025 e successivi | Spese impegnate nell'esercizio 2024 con imputazione all'esercizio 2025 e coperte dal fondo pluriennale vincolato | Spese impegnate nell'esercizio 2024 con imputazione all'esercizio 2026 e coperte dal fondo pluriennale vincolato | Spese impegnate nell'esercizio 2024 con imputazione a esercizi successivi a quelli considerati nel bilancio pluriennale e coperte dal fondo pluriennale vincolato | Fondo pluriennale vincolato al 31 dicembre dell'esercizio 2024 |
|----------------------|--|---|--|--|---|---|--|--|---|---|
| | | (a) | (b) | (x) | (y) | (c)=(a)-(b)-(x)-(y) | (d) | (e) | (f) | (g)=(c)+(d)+(e)+(f) |
| 1 | MISSIONE 1 - Servizi istituzionali, generali e di gestione | | | | | | | | | |
| 1 | Organi istituzionali | 0,00 | 0,00 | 0,00 | 0,00 | 0,00 | 0,00 | 0,00 | 0,00 | 0,00 |
| 2 | Segreteria generale | 0,00 | 0,00 | 0,00 | 0,00 | 0,00 | 0,00 | 0,00 | 0,00 | 0,00 |
| 3 | Gestione economica, finanziaria, programmazione, provveditorato | 0,00 | 0,00 | 0,00 | 0,00 | 0,00 | 0,00 | 0,00 | 0,00 | 0,00 |
| 4 | Gestione delle entrate tributarie e servizi fiscali | 0,00 | 0,00 | 0,00 | 0,00 | 0,00 | 0,00 | 0,00 | 0,00 | 0,00 |
| 5 | Gestione dei beni demaniali e patrimoniali | 0,00 | 0,00 | 0,00 | 0,00 | 0,00 | 0,00 | 0,00 | 0,00 | 0,00 |
| 6 | Ufficio tecnico | 0,00 | 0,00 | 0,00 | 0,00 | 0,00 | 0,00 | 0,00 | 0,00 | 0,00 |
| 7 | Elezioni e consultazioni popolari - Anagrafe e stato civile | 0,00 | 0,00 | 0,00 | 0,00 | 0,00 | 0,00 | 0,00 | 0,00 | 0,00 |
| 8 | Statistica e sistemi informativi | 0,00 | 0,00 | 0,00 | 0,00 | 0,00 | 0,00 | 0,00 | 0,00 | 0,00 |
| 9 | Assistenza tecnico-amministrativa agli enti locali | 0,00 | 0,00 | 0,00 | 0,00 | 0,00 | 0,00 | 0,00 | 0,00 | 0,00 |
| 10 | Risorse umane | 24.000,00 | 19.440,98 | 4.559,02 | 0,00 | 0,00 | 24.000,00 | 0,00 | 0,00 | 24.000,00 |
| 11 | Altri servizi generali | 0,00 | 0,00 | 0,00 | 0,00 | 0,00 | 2.847.960,49 | 0,00 | 0,00 | 2.847.960,49 |
| | TOTALE MISSIONE 1 - Servizi istituzionali, generali e di gestione | 24.000,00 | 19.440,98 | 4.559,02 | 0,00 | 0,00 | 2.871.960,49 | 0,00 | 0,00 | 2.871.960,49 |
| 2 | MISSIONE 2 - Giustizia | | | | | | | | | |
| 1 | Uffici giudiziari | 0,00 | 0,00 | 0,00 | 0,00 | 0,00 | 0,00 | 0,00 | 0,00 | 0,00 |
| 2 | Casa circondariale e altri servizi | 0,00 | 0,00 | 0,00 | 0,00 | 0,00 | 0,00 | 0,00 | 0,00 | 0,00 |
| | TOTALE MISSIONE 2 - Giustizia | 0,00 | 0,00 | 0,00 | 0,00 | 0,00 | 0,00 | 0,00 | 0,00 | 0,00 |
| 3 | MISSIONE 3 - Ordine pubblico e sicurezza | | | | | | | | | |
| 1 | Polizia locale e amministrativa | 0,00 | 0,00 | 0,00 | 0,00 | 0,00 | 0,00 | 0,00 | 0,00 | 0,00 |
| 2 | Sistema integrato di sicurezza urbana | 0,00 | 0,00 | 0,00 | 0,00 | 0,00 | 0,00 | 0,00 | 0,00 | 0,00 |
| | TOTALE MISSIONE 3 - Ordine pubblico e sicurezza | 0,00 | 0,00 | 0,00 | 0,00 | 0,00 | 0,00 | 0,00 | 0,00 | 0,00 |
| 4 | MISSIONE 4 - Istruzione e diritto allo studio | | | | | | | | | |
| 1 | Istruzione prescolastica | 0,00 | 0,00 | 0,00 | 0,00 | 0,00 | 0,00 | 0,00 | 0,00 | 0,00 |
| 2 | Altri ordini di istruzione | 0,00 | 0,00 | 0,00 | 0,00 | 0,00 | 0,00 | 0,00 | 0,00 | 0,00 |
| 4 | Istruzione universitaria | 0,00 | 0,00 | 0,00 | 0,00 | 0,00 | 0,00 | 0,00 | 0,00 | 0,00 |
| 5 | Istruzione tecnica superiore | 0,00 | 0,00 | 0,00 | 0,00 | 0,00 | 0,00 | 0,00 | 0,00 | 0,00 |
| 6 | Servizi ausiliari all'istruzione | 0,00 | 0,00 | 0,00 | 0,00 | 0,00 | 0,00 | 0,00 | 0,00 | 0,00 |
| 7 | Diritto allo studio | 0,00 | 0,00 | 0,00 | 0,00 | 0,00 | 0,00 | 0,00 | 0,00 | 0,00 |

COMPOSIZIONE PER MISSIONI E PROGRAMMI DEL FONDO PLURIENNALE VINCOLATO DELL'ESERCIZIO 2024

| MISSIONI E PROGRAMMI | | Fondo pluriennale vincolato al 31 dicembre dell'esercizio 2023 | Spese impeginate negli esercizi precedenti e imputate all'esercizio 2024 e coperte dal fondo pluriennale vincolato | Riaccertamento degli impegni imputati all'esercizio 2024 e finanziati dal FPV di cui alla lettera a) effettuato nel corso dell'esercizio 2024 (cd. economie di impegno) | Riaccertamento degli impegni finanziati dal FPV di cui alla lettera a) effettuato nel corso dell'esercizio 2024 su impegni imputati agli esercizi successivi a 2024 (cd. economie di impegno) | Quota del fondo pluriennale vincolato al 31 dicembre dell'esercizio 2023 rinvia all'esercizio 2025 e successivi | Spese impeginate nell'esercizio 2024 con imputazione all'esercizio 2025 e coperte dal fondo pluriennale vincolato | Spese impeginate nell'esercizio 2024 con imputazione all'esercizio 2026 e coperte dal fondo pluriennale vincolato | Spese impeginate nell'esercizio 2024 con imputazione a esercizi successivi a quelli considerati nel bilancio pluriennale e coperte dal fondo pluriennale vincolato | Fondo pluriennale vincolato al 31 dicembre dell'esercizio 2024 |
|----------------------|---|---|---|--|---|--|---|---|--|---|
| | | (a) | (b) | (x) | (y) | (c)=(a)-(b)-(x)-(y) | (d) | (e) | (f) | (g)=(c)+(d)+(e)+(f) |
| | TOTALE MISSIONE 4 - Istruzione e diritto allo studio | 0,00 | 0,00 | 0,00 | 0,00 | 0,00 | 0,00 | 0,00 | 0,00 | 0,00 |
| 5 | MISSIONE 5 - Tutela e valorizzazione dei beni e attività culturali | | | | | | | | | |
| 1 | Valorizzazione dei beni di interesse storico | 0,00 | 0,00 | 0,00 | 0,00 | 0,00 | 0,00 | 0,00 | 0,00 | 0,00 |
| 2 | Attività culturali e interventi diversi nel settore culturale | 1.798.000,00 | 0,00 | 0,00 | 0,00 | 1.798.000,00 | 0,00 | 0,00 | 0,00 | 1.798.000,00 |
| | TOTALE MISSIONE 5 - Tutela e valorizzazione dei beni e attività culturali | 1.798.000,00 | 0,00 | 0,00 | 0,00 | 1.798.000,00 | 0,00 | 0,00 | 0,00 | 1.798.000,00 |
| 6 | MISSIONE 6 - Politiche giovanili, sport e tempo libero | | | | | | | | | |
| 1 | Sport e tempo libero | 0,00 | 0,00 | 0,00 | 0,00 | 0,00 | 0,00 | 0,00 | 0,00 | 0,00 |
| 2 | Giovani | 0,00 | 0,00 | 0,00 | 0,00 | 0,00 | 0,00 | 0,00 | 0,00 | 0,00 |
| | TOTALE MISSIONE 6 - Politiche giovanili, sport e tempo libero | 0,00 | 0,00 | 0,00 | 0,00 | 0,00 | 0,00 | 0,00 | 0,00 | 0,00 |
| 7 | MISSIONE 7 - Turismo | | | | | | | | | |
| 1 | Sviluppo e la valorizzazione del turismo | 1.225.000,00 | 0,00 | 0,00 | 0,00 | 1.225.000,00 | 0,00 | 0,00 | 0,00 | 1.225.000,00 |
| | TOTALE MISSIONE 7 - Turismo | 1.225.000,00 | 0,00 | 0,00 | 0,00 | 1.225.000,00 | 0,00 | 0,00 | 0,00 | 1.225.000,00 |
| 8 | MISSIONE 8 - Assetto del territorio ed edilizia abitativa | | | | | | | | | |
| 1 | Urbanistica e assetto del territorio | 2.125.511,01 | 463.053,06 | 0,00 | 0,00 | 1.662.457,95 | 0,00 | 0,00 | 0,00 | 1.662.457,95 |
| 2 | Edilizia residenziale pubblica e locale e piani di edilizia economico-popolare | 0,00 | 0,00 | 0,00 | 0,00 | 0,00 | 0,00 | 0,00 | 0,00 | 0,00 |
| | TOTALE MISSIONE 8 - Assetto del territorio ed edilizia abitativa | 2.125.511,01 | 463.053,06 | 0,00 | 0,00 | 1.662.457,95 | 0,00 | 0,00 | 0,00 | 1.662.457,95 |
| 9 | MISSIONE 9 - Sviluppo sostenibile e tutela del territorio e dell'ambiente | | | | | | | | | |
| 1 | Difesa del suolo | 0,00 | 0,00 | 0,00 | 0,00 | 0,00 | 0,00 | 0,00 | 0,00 | 0,00 |
| 2 | Tutela, valorizzazione e recupero ambientale | 0,00 | 0,00 | 0,00 | 0,00 | 0,00 | 0,00 | 0,00 | 0,00 | 0,00 |
| 3 | Rifiuti | 0,00 | 0,00 | 0,00 | 0,00 | 0,00 | 0,00 | 0,00 | 0,00 | 0,00 |
| 4 | Servizio idrico integrato | 0,00 | 0,00 | 0,00 | 0,00 | 0,00 | 0,00 | 0,00 | 0,00 | 0,00 |
| 5 | Aree protette, parchi naturali, protezione naturalistica e forestazione | 0,00 | 0,00 | 0,00 | 0,00 | 0,00 | 0,00 | 0,00 | 0,00 | 0,00 |
| 6 | Tutela e valorizzazione delle risorse idriche | 0,00 | 0,00 | 0,00 | 0,00 | 0,00 | 0,00 | 0,00 | 0,00 | 0,00 |
| 7 | Sviluppo sostenibile territorio montano piccoli Comuni | 0,00 | 0,00 | 0,00 | 0,00 | 0,00 | 0,00 | 0,00 | 0,00 | 0,00 |
| 8 | Qualità dell'aria e riduzione dell'inquinamento | 0,00 | 0,00 | 0,00 | 0,00 | 0,00 | 0,00 | 0,00 | 0,00 | 0,00 |
| | TOTALE MISSIONE 9 - Sviluppo sostenibile e tutela del territorio e dell'ambiente | 0,00 | 0,00 | 0,00 | 0,00 | 0,00 | 0,00 | 0,00 | 0,00 | 0,00 |
| 10 | MISSIONE 10 - Trasporti e diritto alla mobilità | | | | | | | | | |
| 1 | Trasporto ferroviario | 0,00 | 0,00 | 0,00 | 0,00 | 0,00 | 0,00 | 0,00 | 0,00 | 0,00 |

COMPOSIZIONE PER MISSIONI E PROGRAMMI DEL FONDO PLURIENNALE VINCOLATO DELL'ESERCIZIO 2024

| MISSIONI E PROGRAMMI | | Fondo pluriennale vincolato al 31 dicembre dell'esercizio 2023 | Spese impegnate negli esercizi precedenti e imputate all'esercizio 2024 e coperte dal fondo pluriennale vincolato | Riaccertamento degli impegni imputati all'esercizio 2024 e finanziati dal FPV di cui alla lettera a) effettuato nel corso dell'esercizio 2024 (cd. economie di impegno) | Riaccertamento degli impegni finanziati dal FPV di cui alla lettera a) effettuato nel corso dell'esercizio 2024 su impegni imputati agli esercizi successivi a 2024 (cd. economie di impegno) | Quota del fondo pluriennale vincolato al 31 dicembre dell'esercizio 2023 rinvia all'esercizio 2025 e successivi | Spese impegnate nell'esercizio 2024 con imputazione all'esercizio 2025 e coperte dal fondo pluriennale vincolato | Spese impegnate nell'esercizio 2024 con imputazione all'esercizio 2026 e coperte dal fondo pluriennale vincolato | Spese impegnate nell'esercizio 2024 con imputazione a esercizi successivi a quelli considerati nel bilancio pluriennale e coperte dal fondo pluriennale vincolato | Fondo pluriennale vincolato al 31 dicembre dell'esercizio 2024 |
|---|---|---|--|--|---|--|--|--|---|---|
| | | (a) | (b) | (x) | (y) | (c)=(a)-(b)-(x)-(y) | (d) | (e) | (f) | (g)=(c)+(d)+(e)+(f) |
| 2 | Trasporto pubblico locale | 0,00 | 0,00 | 0,00 | 0,00 | 0,00 | 0,00 | 0,00 | 0,00 | 0,00 |
| 3 | Trasporto per vie d'acqua | 0,00 | 0,00 | 0,00 | 0,00 | 0,00 | 0,00 | 0,00 | 0,00 | 0,00 |
| 4 | Altre modalità di trasporto | 0,00 | 0,00 | 0,00 | 0,00 | 0,00 | 0,00 | 0,00 | 0,00 | 0,00 |
| 5 | Viabilità e infrastrutture stradali | 300.000,00 | 298.598,91 | 1.401,09 | 0,00 | 0,00 | 190.000,00 | 0,00 | 0,00 | 190.000,00 |
| TOTALE MISSIONE 10 - Trasporti e diritto alla mobilità | | 300.000,00 | 298.598,91 | 1.401,09 | 0,00 | 0,00 | 190.000,00 | 0,00 | 0,00 | 190.000,00 |
| 11 | MISSIONE 11 - Soccorso civile | | | | | | | | | |
| 1 | Sistema di protezione civile | 0,00 | 0,00 | 0,00 | 0,00 | 0,00 | 0,00 | 0,00 | 0,00 | 0,00 |
| 2 | Interventi a seguito di calamità naturali | 0,00 | 0,00 | 0,00 | 0,00 | 0,00 | 0,00 | 0,00 | 0,00 | 0,00 |
| TOTALE MISSIONE 11 - Soccorso civile | | 0,00 | 0,00 | 0,00 | 0,00 | 0,00 | 0,00 | 0,00 | 0,00 | 0,00 |
| 12 | MISSIONE 12 - Diritti sociali, politiche sociali e famiglia | | | | | | | | | |
| 1 | Interventi per l'infanzia e i minori e per asili nido | 0,00 | 0,00 | 0,00 | 0,00 | 0,00 | 0,00 | 0,00 | 0,00 | 0,00 |
| 2 | Interventi per la disabilità | 0,00 | 0,00 | 0,00 | 0,00 | 0,00 | 0,00 | 0,00 | 0,00 | 0,00 |
| 3 | Interventi per gli anziani | 0,00 | 0,00 | 0,00 | 0,00 | 0,00 | 0,00 | 0,00 | 0,00 | 0,00 |
| 4 | Interventi per i soggetti a rischio di esclusione sociale | 0,00 | 0,00 | 0,00 | 0,00 | 0,00 | 0,00 | 0,00 | 0,00 | 0,00 |
| 5 | Interventi per le famiglie | 0,00 | 0,00 | 0,00 | 0,00 | 0,00 | 0,00 | 0,00 | 0,00 | 0,00 |
| 6 | Interventi per il diritto alla casa | 0,00 | 0,00 | 0,00 | 0,00 | 0,00 | 0,00 | 0,00 | 0,00 | 0,00 |
| 7 | Programmazione e governo della rete dei servizi sociosanitari e sociali | 0,00 | 0,00 | 0,00 | 0,00 | 0,00 | 0,00 | 0,00 | 0,00 | 0,00 |
| 8 | Cooperazione e associazionismo | 0,00 | 0,00 | 0,00 | 0,00 | 0,00 | 0,00 | 0,00 | 0,00 | 0,00 |
| 9 | Servizio necroscopico e cimiteriale | 0,00 | 0,00 | 0,00 | 0,00 | 0,00 | 0,00 | 0,00 | 0,00 | 0,00 |
| TOTALE MISSIONE 12 - Diritti sociali, politiche sociali e famiglia | | 0,00 | 0,00 | 0,00 | 0,00 | 0,00 | 0,00 | 0,00 | 0,00 | 0,00 |
| 13 | MISSIONE 13 - Tutela della salute | | | | | | | | | |
| 7 | Ulteriori spese in materia sanitaria | 0,00 | 0,00 | 0,00 | 0,00 | 0,00 | 0,00 | 0,00 | 0,00 | 0,00 |
| TOTALE MISSIONE 13 - Tutela della salute | | 0,00 | 0,00 | 0,00 | 0,00 | 0,00 | 0,00 | 0,00 | 0,00 | 0,00 |
| 14 | MISSIONE 14 - Sviluppo economico e competitività | | | | | | | | | |
| 1 | Industria, PMI e Artigianato | 0,00 | 0,00 | 0,00 | 0,00 | 0,00 | 0,00 | 0,00 | 0,00 | 0,00 |
| 2 | Commercio - reti distributive - tutela dei consumatori | 0,00 | 0,00 | 0,00 | 0,00 | 0,00 | 0,00 | 0,00 | 0,00 | 0,00 |
| 3 | Ricerca e innovazione | 0,00 | 0,00 | 0,00 | 0,00 | 0,00 | 0,00 | 0,00 | 0,00 | 0,00 |
| 4 | Reti e altri servizi di pubblica utilità | 0,00 | 0,00 | 0,00 | 0,00 | 0,00 | 0,00 | 0,00 | 0,00 | 0,00 |
| TOTALE MISSIONE 14 - Sviluppo economico e competitività | | 0,00 | 0,00 | 0,00 | 0,00 | 0,00 | 0,00 | 0,00 | 0,00 | 0,00 |

COMPOSIZIONE PER MISSIONI E PROGRAMMI DEL FONDO PLURIENNALE VINCOLATO DELL'ESERCIZIO 2024

| MISSIONI E PROGRAMMI | | Fondo pluriennale vincolato al 31 dicembre dell'esercizio 2023 | Spese impegnate negli esercizi precedenti e imputate all'esercizio 2024 e coperte dal fondo pluriennale vincolato | Riaccertamento degli impegni imputati all'esercizio 2024 e finanziati dal FPV di cui alla lettera a) effettuato nel corso dell'esercizio 2024 (cd. economie di impegno) | Riaccertamento degli impegni finanziati dal FPV di cui alla lettera a) effettuato nel corso dell'esercizio 2024 su impegni imputati agli esercizi successivi a 2024 (cd. economie di impegno) | Quota del fondo pluriennale vincolato al 31 dicembre dell'esercizio 2023 rinviiata all'esercizio 2025 e successivi | Spese impegnate nell'esercizio 2024 con imputazione all'esercizio 2025 e coperte dal fondo pluriennale vincolato | Spese impegnate nell'esercizio 2024 con imputazione all'esercizio 2026 e coperte dal fondo pluriennale vincolato | Spese impegnate nell'esercizio 2024 con imputazione a esercizi successivi a quelli considerati nel bilancio pluriennale e coperte dal fondo pluriennale vincolato | Fondo pluriennale vincolato al 31 dicembre dell'esercizio 2024 |
|----------------------|--|---|--|--|---|---|--|--|---|---|
| | | (a) | (b) | (x) | (y) | (c)=(a)-(b)-(x)-(y) | (d) | (e) | (f) | (g)=(c)+(d)+(e)+(f) |
| 15 | MISSIONE 15 - Politiche per il lavoro e la formazione professionale | | | | | | | | | |
| 1 | Servizi per lo sviluppo del mercato del lavoro | 0,00 | 0,00 | 0,00 | 0,00 | 0,00 | 0,00 | 0,00 | 0,00 | 0,00 |
| 2 | Formazione professionale | 0,00 | 0,00 | 0,00 | 0,00 | 0,00 | 0,00 | 0,00 | 0,00 | 0,00 |
| 3 | Sostegno all'occupazione | 0,00 | 0,00 | 0,00 | 0,00 | 0,00 | 0,00 | 0,00 | 0,00 | 0,00 |
| | TOTALE MISSIONE 15 - Politiche per il lavoro e la formazione professionale | 0,00 | 0,00 | 0,00 | 0,00 | 0,00 | 0,00 | 0,00 | 0,00 | 0,00 |
| 16 | MISSIONE 16 - Agricoltura, politiche agroalimentari e pesca | | | | | | | | | |
| 1 | Sviluppo del settore agricolo e del sistema agroalimentare | 0,00 | 0,00 | 0,00 | 0,00 | 0,00 | 0,00 | 0,00 | 0,00 | 0,00 |
| 2 | Caccia e pesca | 0,00 | 0,00 | 0,00 | 0,00 | 0,00 | 0,00 | 0,00 | 0,00 | 0,00 |
| | TOTALE MISSIONE 16 - Agricoltura, politiche agroalimentari e pesca | 0,00 | 0,00 | 0,00 | 0,00 | 0,00 | 0,00 | 0,00 | 0,00 | 0,00 |
| 17 | MISSIONE 17 - Energia e diversificazione delle fonti energetiche | | | | | | | | | |
| 1 | Fonti energetiche | 0,00 | 0,00 | 0,00 | 0,00 | 0,00 | 0,00 | 0,00 | 0,00 | 0,00 |
| | TOTALE MISSIONE 17 - Energia e diversificazione delle fonti energetiche | 0,00 | 0,00 | 0,00 | 0,00 | 0,00 | 0,00 | 0,00 | 0,00 | 0,00 |
| 18 | MISSIONE 18 - Relazioni con le altre autonomie territoriali e locali | | | | | | | | | |
| 1 | Relazioni finanziarie con le altre autonomie territoriali | 0,00 | 0,00 | 0,00 | 0,00 | 0,00 | 0,00 | 0,00 | 0,00 | 0,00 |
| | TOTALE MISSIONE 18 - Relazioni con le altre autonomie territoriali e locali | 0,00 | 0,00 | 0,00 | 0,00 | 0,00 | 0,00 | 0,00 | 0,00 | 0,00 |
| 19 | MISSIONE 19 - Relazioni internazionali | | | | | | | | | |
| 1 | Relazioni internazionali e Cooperazione allo sviluppo | 0,00 | 0,00 | 0,00 | 0,00 | 0,00 | 0,00 | 0,00 | 0,00 | 0,00 |
| | TOTALE MISSIONE 19 - Relazioni internazionali | 0,00 | 0,00 | 0,00 | 0,00 | 0,00 | 0,00 | 0,00 | 0,00 | 0,00 |
| | TOTALE | 5.472.511,01 | 781.092,95 | 5.960,11 | 0,00 | 4.685.457,95 | 3.061.960,49 | 0,00 | 0,00 | 7.747.418,44 |

- (a) Indicare l'importo del fondo pluriennale vincolato risultante dal consuntivo dell'anno precedente. Nel primo esercizio di applicazione del titolo primo del D.Lgs 118/2011 la voce indica l'importo del fondo pluriennale vincolato definito in occasione del riaccertamento straordinario dei residui, pari alla differenza tra gli impegni cancellati e reimputati all'esercizio e agli esercizi successivi e gli accertamenti cancellati e reimputati all'esercizio e agli esercizi successivi.
- (b) Indicare l'importo degli impegni assunti negli esercizi precedenti e imputati all'esercizio cui si riferisce il rendiconto finanziati dal FPV. Nel primo esercizio di applicazione del titolo primo del D.Lgs 118/2011 è indicata la differenza tra gli impegni reimputati all'esercizio e gli accertamenti reimputati al medesimo esercizio.
- (x) Indicare le economie, registrate nel corso dell'esercizio e verificate in sede di rendiconto, sugli impegni finanziati dal fondo pluriennale vincolato di cui alla lettera a).
- (d),(e). Indicare gli impegni assunti nel corso dell'esercizio 2024 con imputazione all'esercizio 2025 (colonna d), all'esercizio 2026 (colonna e), e agli esercizi successivi (colonna f), comprese le spese prenotate sulla base della gara per l'affidamento dei lavori, formalmente indetta ai sensi dell'art. 53, comma 2, del citato decreto legislativo n. 163 del 2006, riguardanti le spese di investimento per lavori pubblici, di cui all'art. 3 comma 7 del decreto legislativo 12 aprile 2006, n.163 "Codice dei contratti pubblici", esigibili negli esercizi successivi.
- (f)

COMPOSIZIONE DELL'ACCANTONAMENTO AL FONDO CREDITI DI DUBBIA ESIGIBILITA' * E AL FONDO SVALUTAZIONE CREDITI Esercizio finanziario 2024

| TIPOLOGIA | DENOMINAZIONE | RESIDUI ATTIVI FORMATISI NELL'ESERCIZIO CUI SI RIFERISCE IL RENDICONTO (a) | RESIDUI ATTIVI DEGLI ESERCIZI PRECEDENTI (b) | TOTALE RESIDUI ATTIVI (c) = (a) + (b) | IMPORTO MINIMO DEL FONDO (d) | FONDO CREDITI DI DUBBIA ESIGIBILITA' (e) | % di accantonamento al fondo crediti di dubbia esigibilità (f)=(e) / (c) |
|-----------|--|--|--|---|------------------------------------|---|---|
| | <i>Entrate correnti di natura tributaria, contributiva e perequativa</i> | | | | | | |
| 1010100 | Tipologia 101: Imposte, tasse e proventi assimilati | 0,00 | 0,00 | 0,00 | | | |
| | di cui accertati per cassa sulla base del principio contabile 3.7 | 0,00 | 0,00 | 0,00 | | | |
| | Tipologia 101: Imposte, tasse e proventi assimilati non accertati per cassa | 0,00 | 0,00 | 0,00 | 0,00 | 0,00 | 0,00 |
| 1010200 | Tipologia 102: Tributi destinati al finanziamento della sanità | 0,00 | 0,00 | 0,00 | | | |
| | di cui accertati per cassa sulla base del principio contabile 3.7 | 0,00 | 0,00 | 0,00 | | | |
| | Tipologia 102: Tributi destinati al finanziamento della sanità non accertati per cassa | 0,00 | 0,00 | 0,00 | 0,00 | 0,00 | 0,00 |
| 1010300 | Tipologia 103: Tributi devoluti e regolati alle autonomie speciali | 0,00 | 0,00 | 0,00 | | | |
| | di cui accertati per cassa sulla base del principio contabile 3.7 | 0,00 | 0,00 | 0,00 | | | |
| | Tipologia 103: Tributi devoluti e regolati alle autonomie speciali non accertati per cassa | 0,00 | 0,00 | 0,00 | 0,00 | 0,00 | 0,00 |
| 1010400 | Tipologia 104: Compartecipazioni di tributi | 0,00 | 0,00 | 0,00 | 0,00 | 0,00 | 0,00 |
| 1030100 | Tipologia 301: Fondi perequativi da Amministrazioni Centrali | 0,00 | 0,00 | 0,00 | 0,00 | 0,00 | 0,00 |
| 1030200 | Tipologia 302: Fondi perequativi dalla Regione o Provincia autonoma | 0,00 | 0,00 | 0,00 | 0,00 | 0,00 | 0,00 |
| 1000000 | TOTALE TITOLO 1 | 0,00 | 0,00 | 0,00 | 0,00 | 0,00 | 0,00 |
| | <i>Trasferimenti correnti</i> | | | | | | |
| 2010100 | Tipologia 101: Trasferimenti correnti da Amministrazioni pubbliche | 0,00 | 3.215,00 | 3.215,00 | 0,00 | 0,00 | 0,00 |
| 2010200 | Tipologia 102: Trasferimenti correnti da Famiglie | 0,00 | 0,00 | 0,00 | 0,00 | 0,00 | 0,00 |
| 2010300 | Tipologia 103: Trasferimenti correnti da Imprese | 0,00 | 0,00 | 0,00 | 0,00 | 0,00 | 0,00 |
| 2010400 | Tipologia 104: Trasferimenti correnti da Istituzioni Sociali Private | 0,00 | 0,00 | 0,00 | 0,00 | 0,00 | 0,00 |
| 2010500 | Tipologia 105: Trasferimenti correnti dall'Unione Europea e dal Resto del Mondo | 0,00 | 0,00 | 0,00 | | | |
| | Trasferimenti correnti dall'Unione Europea | 0,00 | 0,00 | 0,00 | | | |
| | Trasferimenti correnti dal Resto del Mondo | 0,00 | 0,00 | 0,00 | 0,00 | 0,00 | 0,00 |
| 2000000 | TOTALE TITOLO 2 | 0,00 | 3.215,00 | 3.215,00 | 0,00 | 0,00 | 0,00 |
| | <i>Entrate extratributarie</i> | | | | | | |
| 3010000 | Tipologia 100: Vendita di beni e servizi e proventi derivanti dalla gestione dei beni | 51.230,66 | 80,99 | 51.311,65 | 7.262,40 | 7.262,40 | 14,15 |
| 3020000 | Tipologia 200: Proventi derivanti dall'attività di controllo e repressione delle irregolarità e degli illeciti | 0,00 | 0,00 | 0,00 | 0,00 | 0,00 | 0,00 |

COMPOSIZIONE DELL'ACCANTONAMENTO AL FONDO CREDITI DI DUBBIA ESIGIBILITA' * E AL FONDO SVALUTAZIONE CREDITI Esercizio finanziario 2024

| TIPOLOGIA | DENOMINAZIONE | RESIDUI ATTIVI FORMATISI NELL'ESERCIZIO CUI SI RIFERISCE IL RENDICONTO (a) | RESIDUI ATTIVI DEGLI ESERCIZI PRECEDENTI (b) | TOTALE RESIDUI ATTIVI (c) = (a) + (b) | IMPORTO MINIMO DEL FONDO (d) | FONDO CREDITI DI DUBBIA ESIGIBILITA' (e) | % di accantonamento al fondo crediti di dubbia esigibilità (f)=(e) / (c) |
|--|---|--|--|---|------------------------------------|---|---|
| 3030000 | Tipologia 300: Interessi attivi | 296.606,83 | 0,00 | 296.606,83 | 0,00 | 0,00 | 0,00 |
| 3040000 | Tipologia 400: Altre entrate da redditi da capitale | 0,00 | 0,00 | 0,00 | 0,00 | 0,00 | 0,00 |
| 3050000 | Tipologia 500: Rimborsi e altre entrate correnti | 139.703,33 | 71.739,13 | 211.442,46 | 48.040,86 | 48.040,86 | 22,72 |
| 3000000 | TOTALE TITOLO 3 | 487.540,82 | 71.820,12 | 559.360,94 | 55.303,26 | 55.303,26 | 9,89 |
| | <i>Entrate in conto capitale</i> | | | | | | |
| 4010000 | Tipologia 100: Tributi in conto capitale | 0,00 | 0,00 | 0,00 | 0,00 | 0,00 | 0,00 |
| 4020000 | Tipologia 200: Contributi agli investimenti | 0,00 | 0,00 | 0,00 | | | |
| | Contributi agli investimenti da amministrazioni pubbliche | 0,00 | 0,00 | 0,00 | | | |
| | Contributi agli investimenti da UE | 0,00 | 0,00 | 0,00 | | | |
| | Tipologia 200: Contributi agli investimenti al netto dei contributi da PA e da UE | 0,00 | 0,00 | 0,00 | 0,00 | 0,00 | 0,00 |
| 4030000 | Tipologia 300: Altri trasferimenti in conto capitale | 0,00 | 2.333,87 | 2.333,87 | | | |
| | Trasferimenti in conto capitale da amministrazioni pubbliche | 0,00 | 2.333,87 | 2.333,87 | | | |
| | Trasferimenti in conto capitale da UE | 0,00 | 0,00 | 0,00 | | | |
| | Tipologia 300: Altri trasferimenti in conto capitale al netto dei trasferimenti da PA e da UE | 0,00 | 0,00 | 0,00 | 0,00 | 0,00 | 0,00 |
| 4040000 | Tipologia 400: Entrate da alienazione di beni materiali e immateriali | 0,00 | 116.280,00 | 116.280,00 | 0,00 | 0,00 | 0,00 |
| 4050000 | Tipologia 500: Altre entrate in conto capitale | 0,00 | 0,00 | 0,00 | 0,00 | 0,00 | 0,00 |
| 4000000 | TOTALE TITOLO 4 | 0,00 | 118.613,87 | 118.613,87 | 0,00 | 0,00 | 0,00 |
| | <i>Entrate da riduzione di attività finanziarie</i> | | | | | | |
| 5010000 | Tipologia 100: Alienazione di attività finanziarie | 0,00 | 0,00 | 0,00 | 0,00 | 0,00 | 0,00 |
| 5020000 | Tipologia 200: Riscossione crediti di breve termine | 0,00 | 0,00 | 0,00 | 0,00 | 0,00 | 0,00 |
| 5030000 | Tipologia 300: Riscossione crediti di medio-lungo termine | 0,00 | 1.633.357,26 | 1.633.357,26 | 0,00 | 0,00 | 0,00 |
| 5040000 | Tipologia 400: Altre entrate per riduzione di attività finanziarie | 0,00 | 0,00 | 0,00 | 0,00 | 0,00 | 0,00 |
| 5000000 | TOTALE TITOLO 5 | 0,00 | 1.633.357,26 | 1.633.357,26 | 0,00 | 0,00 | 0,00 |
| TOTALE GENERALE | | 487.540,82 | 1.827.006,25 | 2.314.547,07 | 55.303,26 | 55.303,26 | 2,39 |
| DI CUI FONDO CREDITI DI DUBBIA ESIGIBILITA' IN C/CAPITALE | | 0,00 | 118.613,87 | 118.613,87 | 0,00 | 0,00 | 0,00 |
| DI CUI FONDO CREDITI DI DUBBIA ESIGIBILITA' DI PARTE CORRENTE (n) | | 487.540,82 | 1.708.392,38 | 2.195.933,20 | 55.303,26 | 55.303,26 | 2,52 |

| CONFRONTO FONDO CREDITI DI DUBBIA ESIGIBILITA' - FONDO SVALUTAZIONE CREDITI | TOTALE CREDITI | FONDO SVALUTAZIONE CREDITI |
|---|-----------------|----------------------------------|
| RESIDUI ATTIVI NEL CONTO DEL BILANCIO TITOLI DA 1 A 5 | (g)2.314.547,07 | (n)55.303,26 |

COMPOSIZIONE DELL'ACCANTONAMENTO AL FONDO CREDITI DI DUBBIA ESIGIBILITA' * E AL FONDO SVALUTAZIONE CREDITI Esercizio finanziario 2024

| TIPOLOGIA | DENOMINAZIONE | RESIDUI ATTIVI FORMATISI NELL'ESERCIZIO CUI SI RIFERISCE IL RENDICONTO (a) | RESIDUI ATTIVI DEGLI ESERCIZI PRECEDENTI (b) | TOTALE RESIDUI ATTIVI (c) = (a) + (b) | IMPORTO MINIMO DEL FONDO (d) | FONDO CREDITI DI DUBBIA ESIGIBILITA' (e) | % di accantonamento al fondo crediti di dubbia esigibilità (f)=(e) / (c) |
|-----------|--|--|--|---|------------------------------------|---|---|
| | CREDITI STRALCIATI DAL CONTO DEL BILANCIO | (i) 0,00 | (i) 0,00 | | | | |
| | ACCERTAMENTI IMPUTATI AGLI ESERCIZI SUCCESSIVI A QUELLO CUI IL RENDICONTO SI RIFERISCE (m) | 0,00 | 0,00 | | | | |
| | TOTALE | 2.314.547,07 | 55.303,26 | | | | |

* Il fondo crediti di dubbia esigibilità è un accantonamento del risultato di amministrazione. Non richiedono l'accantonamento a tale fondo: a) i trasferimenti da altre Amministrazioni pubbliche e dall'Unione europea; b) i crediti assistiti da fidejussione; c) le entrate tributarie che, sulla base dei nuovi principi contabili, sono accertate per cassa.

(e) Gli importi della colonna (e) non devono essere inferiori a quelli della colonna (d); se sono superiori le motivazioni della differenza sono indicate nella relazione al rendiconto. Il totale generale della colonna (f) corrisponde all'importo del fondo crediti di dubbia esigibilità accantonato nel risultato di amministrazione.

(g) Indicare il totale generale della colonna c).

(h) Indicare il totale generale della colonna e)

(i) Indicare l'importo complessivo dei crediti stralciati dal conto del bilancio nell'esercizio in corso e negli esercizi precedenti.

(l) corrisponde all'importo della cella (i)

(m) trattasi solo degli accertamenti pluriennali di entrate riguardanti il titolo 5 e gli accertamenti pluriennali derivanti dalla rateizzazione delle entrate dei titoli 1 e 3.

(n) comprende anche l'accantonamento riguardante i crediti del titolo 5

PROSPETTO DELLE ENTRATE DI BILANCIO PER TITOLI, TIPOLOGIE E CATEGORIE 2024

| TITOLO TIPOLOGIA CATEGORIA | DENOMINAZIONE | ACCERTAMENTI | di cui entrate non ricorrenti | RISCOSSIONI IN C/COMPETENZA | RISCOSSIONI IN C/RESIDUI |
|----------------------------------|--|--------------|----------------------------------|--------------------------------|-----------------------------|
| | Entrate correnti di natura tributaria, contributiva e perequativa | | | | |
| 1010100 | Tipologia 101: Imposte, tasse e proventi assimilati | 0,00 | 0,00 | 0,00 | 0,00 |
| 1010106 | Imposta municipale propria | 0,00 | 0,00 | 0,00 | 0,00 |
| 1010108 | Imposta comunale sugli immobili (ICI) | 0,00 | 0,00 | 0,00 | 0,00 |
| 1010116 | Addizionale comunale IRPEF | 0,00 | 0,00 | 0,00 | 0,00 |
| 1010117 | Addizionale regionale IRPEF non sanità | 0,00 | 0,00 | 0,00 | 0,00 |
| 1010120 | Imposta regionale sulle attività produttive (IRAP) non Sanità | 0,00 | 0,00 | 0,00 | 0,00 |
| 1010131 | Imposta regionale sulla benzina per autotrazione | 0,00 | 0,00 | 0,00 | 0,00 |
| 1010139 | Imposta sulle assicurazioni RC auto | 0,00 | 0,00 | 0,00 | 0,00 |
| 1010140 | Imposta di iscrizione al pubblico registro automobilistico (PRA) | 0,00 | 0,00 | 0,00 | 0,00 |
| 1010141 | Imposta di soggiorno | 0,00 | 0,00 | 0,00 | 0,00 |
| 1010142 | Imposta regionale sulle concessioni statali sui beni del demanio marittimo | 0,00 | 0,00 | 0,00 | 0,00 |
| 1010143 | Imposta regionale sulle concessioni statali sui beni del patrimonio indisponibile | 0,00 | 0,00 | 0,00 | 0,00 |
| 1010144 | Imposta regionale per le emissioni sonore degli aeromobili | 0,00 | 0,00 | 0,00 | 0,00 |
| 1010146 | Tassa regionale per il diritto allo studio universitario | 0,00 | 0,00 | 0,00 | 0,00 |
| 1010147 | Tassa sulla concessione per la caccia e per la pesca | 0,00 | 0,00 | 0,00 | 0,00 |
| 1010148 | Tasse sulle concessioni regionali | 0,00 | 0,00 | 0,00 | 0,00 |
| 1010149 | Tasse sulle concessioni comunali | 0,00 | 0,00 | 0,00 | 0,00 |
| 1010150 | Tassa di circolazione dei veicoli a motore (tassa automobilistica) | 0,00 | 0,00 | 0,00 | 0,00 |
| 1010151 | Tassa smaltimento rifiuti solidi urbani | 0,00 | 0,00 | 0,00 | 0,00 |
| 1010152 | Tassa occupazione spazi e aree pubbliche | 0,00 | 0,00 | 0,00 | 0,00 |
| 1010153 | Imposta comunale sulla pubblicità e diritto sulle pubbliche affissioni | 0,00 | 0,00 | 0,00 | 0,00 |
| 1010154 | Imposta municipale secondaria | 0,00 | 0,00 | 0,00 | 0,00 |
| 1010155 | Tassa di abilitazione all'esercizio professionale | 0,00 | 0,00 | 0,00 | 0,00 |
| 1010159 | Tributo speciale per il deposito in discarica dei rifiuti solidi | 0,00 | 0,00 | 0,00 | 0,00 |
| 1010160 | Tributo per l'esercizio delle funzioni di tutela, protezione e igiene dell'ambiente | 0,00 | 0,00 | 0,00 | 0,00 |
| 1010161 | Tributo comunale sui rifiuti e sui servizi | 0,00 | 0,00 | 0,00 | 0,00 |
| 1010164 | Diritti mattatoi | 0,00 | 0,00 | 0,00 | 0,00 |
| 1010165 | Diritti degli Enti provinciali turismo | 0,00 | 0,00 | 0,00 | 0,00 |
| 1010168 | Addizionale regionale sui canoni per le utenze di acque pubbliche | 0,00 | 0,00 | 0,00 | 0,00 |
| 1010170 | Proventi dei Casinò | 0,00 | 0,00 | 0,00 | 0,00 |
| 1010176 | Tributo per i servizi indivisibili (TASI) | 0,00 | 0,00 | 0,00 | 0,00 |
| 1010177 | Addizionale regionale sul gas naturale | 0,00 | 0,00 | 0,00 | 0,00 |
| 1010195 | Altre ritenute n.a.c. | 0,00 | 0,00 | 0,00 | 0,00 |
| 1010196 | Altre entrate su lotto, lotterie e altre attività di gioco n.a.c. | 0,00 | 0,00 | 0,00 | 0,00 |
| 1010197 | Altre accise n.a.c. | 0,00 | 0,00 | 0,00 | 0,00 |
| 1010198 | Altre imposte sostitutive n.a.c. | 0,00 | 0,00 | 0,00 | 0,00 |
| 1010199 | Altre imposte, tasse e proventi assimilati n.a.c. | 0,00 | 0,00 | 0,00 | 0,00 |
| 1010200 | Tipologia 102: Tributi destinati al finanziamento della sanità | 0,00 | 0,00 | 0,00 | 0,00 |
| 1010201 | Imposta regionale sulle attività produttive - IRAP - Sanità | 0,00 | 0,00 | 0,00 | 0,00 |
| 1010202 | Imposta regionale sulle attività produttive - IRAP - Sanità derivante da manovra fiscale regionale | 0,00 | 0,00 | 0,00 | 0,00 |
| 1010203 | Compartecipazione IVA - Sanità | 0,00 | 0,00 | 0,00 | 0,00 |
| 1010204 | Addizionale IRPEF - Sanità | 0,00 | 0,00 | 0,00 | 0,00 |
| 1010205 | Addizionale IRPEF - Sanità derivante da manovra fiscale regionale | 0,00 | 0,00 | 0,00 | 0,00 |
| 1010206 | Accisa sulla benzina per autotrazione - sanità | 0,00 | 0,00 | 0,00 | 0,00 |
| 1010299 | Altri tributi destinati al finanziamento della spesa sanitaria n.a.c. | 0,00 | 0,00 | 0,00 | 0,00 |
| 1010300 | Tipologia 103: Tributi devoluti e regolati alle autonomie speciali | 0,00 | 0,00 | 0,00 | 0,00 |
| 1010301 | Imposta sul reddito delle persone fisiche (ex IRPEF) | 0,00 | 0,00 | 0,00 | 0,00 |
| 1010302 | Imposta sul reddito delle società (ex IRPEG) | 0,00 | 0,00 | 0,00 | 0,00 |
| 1010303 | Imposta sostitutiva dell'IRPEF e dell'imposta di registro e di bollo sulle locazioni di immobili per finalità abitative (cedolare secca) | 0,00 | 0,00 | 0,00 | 0,00 |
| 1010304 | Imposte sostitutive su risparmio gestito | 0,00 | 0,00 | 0,00 | 0,00 |
| 1010305 | Imposta sostitutiva in materia di conferimenti di aziende, fusioni e scissioni | 0,00 | 0,00 | 0,00 | 0,00 |

PROSPETTO DELLE ENTRATE DI BILANCIO PER TITOLI, TIPOLOGIE E CATEGORIE 2024

| TITOLO TIPOLOGIA CATEGORIA | DENOMINAZIONE | ACCERTAMENTI | di cui entrate non ricorrenti | RISCOSSIONI IN C/COMPETENZA | RISCOSSIONI IN C/RESIDUI |
|----------------------------------|---|--------------|----------------------------------|--------------------------------|-----------------------------|
| 1010307 | Imposte municipale propria riservata all' erario | 0,00 | 0,00 | 0,00 | 0,00 |
| 1010309 | Imposta patrimoniale sul valore degli immobili situati all' estero | 0,00 | 0,00 | 0,00 | 0,00 |
| 1010310 | Imposta sulle riserve matematiche delle imprese di assicurazione | 0,00 | 0,00 | 0,00 | 0,00 |
| 1010311 | Imposta sul valore delle attivita` finanziarie detenute all' estero dalle persone fisiche residenti nel territorio dello stato | 0,00 | 0,00 | 0,00 | 0,00 |
| 1010312 | Imposta sulle plusvalenze da cessione di attivita` finanziarie | 0,00 | 0,00 | 0,00 | 0,00 |
| 1010313 | Imposta sostitutiva delle imposte sui redditi su plusvalenze da cessione a titolo oneroso di azioni e di altri rapporti partecipativi | 0,00 | 0,00 | 0,00 | 0,00 |
| 1010314 | Imposte su assicurazione vita | 0,00 | 0,00 | 0,00 | 0,00 |
| 1010315 | Imposta erariale sugli aeromobili privati | 0,00 | 0,00 | 0,00 | 0,00 |
| 1010318 | Ritenute sugli interessi e su altri redditi da capitale | 0,00 | 0,00 | 0,00 | 0,00 |
| 1010319 | Ritenute e imposte sostitutive sugli utili distribuiti dalle società di capitali | 0,00 | 0,00 | 0,00 | 0,00 |
| 1010321 | Imposta sul valore aggiunto (IVA) sugli scambi interni | 0,00 | 0,00 | 0,00 | 0,00 |
| 1010322 | Imposta sul valore aggiunto (IVA) sulle importazioni | 0,00 | 0,00 | 0,00 | 0,00 |
| 1010323 | Imposta sulle assicurazioni | 0,00 | 0,00 | 0,00 | 0,00 |
| 1010324 | Accisa sui tabacchi | 0,00 | 0,00 | 0,00 | 0,00 |
| 1010325 | Accisa sull'alcole e le bevande alcoliche | 0,00 | 0,00 | 0,00 | 0,00 |
| 1010326 | Accisa sull'energia elettrica | 0,00 | 0,00 | 0,00 | 0,00 |
| 1010327 | Accisa sui prodotti energetici | 0,00 | 0,00 | 0,00 | 0,00 |
| 1010328 | Accisa sulla benzina per autotrazione - non sanita` | 0,00 | 0,00 | 0,00 | 0,00 |
| 1010329 | Accisa sul gasolio | 0,00 | 0,00 | 0,00 | 0,00 |
| 1010330 | Imposta sul gas naturale | 0,00 | 0,00 | 0,00 | 0,00 |
| 1010332 | Imposta di consumo su oli lubrificanti e bitumi di petrolio | 0,00 | 0,00 | 0,00 | 0,00 |
| 1010333 | Imposta di registro | 0,00 | 0,00 | 0,00 | 0,00 |
| 1010334 | Imposta di bollo | 0,00 | 0,00 | 0,00 | 0,00 |
| 1010335 | Imposta ipotecaria | 0,00 | 0,00 | 0,00 | 0,00 |
| 1010336 | Imposta unica sui concorsi pronostici e sulle scommesse | 0,00 | 0,00 | 0,00 | 0,00 |
| 1010337 | Proventi da lotto, lotterie e altri giochi | 0,00 | 0,00 | 0,00 | 0,00 |
| 1010338 | Imposta sugli intrattenimenti | 0,00 | 0,00 | 0,00 | 0,00 |
| 1010345 | Tassa sulle concessioni governative | 0,00 | 0,00 | 0,00 | 0,00 |
| 1010350 | Tassa di circolazione dei veicoli a motore (tassa automobilistica) | 0,00 | 0,00 | 0,00 | 0,00 |
| 1010356 | Tassa sulle emissioni di anidride solforosa | 0,00 | 0,00 | 0,00 | 0,00 |
| 1010358 | Canone radiotelevisivo | 0,00 | 0,00 | 0,00 | 0,00 |
| 1010362 | Diritti catastali | 0,00 | 0,00 | 0,00 | 0,00 |
| 1010371 | Proventi della vendita di denaturanti e contrassegni di Stato | 0,00 | 0,00 | 0,00 | 0,00 |
| 1010372 | Proventi vari dei Monopoli di Stato | 0,00 | 0,00 | 0,00 | 0,00 |
| 1010374 | Imposte sulle successioni e donazioni | 0,00 | 0,00 | 0,00 | 0,00 |
| 1010395 | Altre accise n.a.c. | 0,00 | 0,00 | 0,00 | 0,00 |
| 1010396 | Altre entrate su lotto, lotterie e altre attivita` di gioco n.a.c. | 0,00 | 0,00 | 0,00 | 0,00 |
| 1010397 | Altre ritenute n.a.c. | 0,00 | 0,00 | 0,00 | 0,00 |
| 1010398 | Altre imposte sostitutive n.a.c. | 0,00 | 0,00 | 0,00 | 0,00 |
| 1010399 | Altri tributi devoluti e regolati alle autonomie speciali n.a.c. | 0,00 | 0,00 | 0,00 | 0,00 |
| 1010400 | Tipologia 104: Compartecipazioni di tributi | 0,00 | 0,00 | 0,00 | 0,00 |
| 1010401 | Compartecipazione IVA a Regioni - non Sanità | 0,00 | 0,00 | 0,00 | 0,00 |
| 1010402 | Addizionale regionale alla compartecipazione IVA | 0,00 | 0,00 | 0,00 | 0,00 |
| 1010403 | Compartecipazione al bollo auto | 0,00 | 0,00 | 0,00 | 0,00 |
| 1010404 | Compartecipazione al gasolio | 0,00 | 0,00 | 0,00 | 0,00 |
| 1010405 | Compartecipazione IVA ai Comuni | 0,00 | 0,00 | 0,00 | 0,00 |
| 1010406 | Compartecipazione IRPEF ai Comuni | 0,00 | 0,00 | 0,00 | 0,00 |
| 1010407 | Compartecipazione IRPEF alle Province | 0,00 | 0,00 | 0,00 | 0,00 |
| 1010408 | Tributo provinciale deposito in discarica dei rifiuti solidi | 0,00 | 0,00 | 0,00 | 0,00 |
| 1010409 | Compartecipazioni accise benzina e gasolio destinate ad alimentare il Fondo Nazionale Trasporti di cui all'art.16 bis del DL 95/2012 | 0,00 | 0,00 | 0,00 | 0,00 |
| 1010497 | Altre compartecipazioni di imposte a Regioni non destinati al finanziamento della spesa sanitaria | 0,00 | 0,00 | 0,00 | 0,00 |
| 1010498 | Altre compartecipazioni alle province n.a.c. | 0,00 | 0,00 | 0,00 | 0,00 |

PROSPETTO DELLE ENTRATE DI BILANCIO PER TITOLI, TIPOLOGIE E CATEGORIE 2024

| TITOLO TIPOLOGIA CATEGORIA | DENOMINAZIONE | ACCERTAMENTI | di cui entrate non ricorrenti | RISCOSSIONI IN C/COMPETENZA | RISCOSSIONI IN C/RESIDUI |
|----------------------------------|---|-------------------|----------------------------------|--------------------------------|-----------------------------|
| 1010499 | Altre compartecipazioni a comuni n.a.c. | 0,00 | 0,00 | 0,00 | 0,00 |
| 1030100 | Tipologia 301: Fondi perequativi da Amministrazioni Centrali | 0,00 | 0,00 | 0,00 | 0,00 |
| 1030101 | Fondi perequativi dallo Stato | 0,00 | 0,00 | 0,00 | 0,00 |
| 1030102 | Fondo perequativo dallo Stato - Sanità | 0,00 | 0,00 | 0,00 | 0,00 |
| 1030200 | Tipologia 302: Fondi perequativi dalla Regione o Provincia autonoma | 0,00 | 0,00 | 0,00 | 0,00 |
| 1030201 | Fondi perequativi dalla Regione o Provincia autonoma | 0,00 | 0,00 | 0,00 | 0,00 |
| 1000000 | TOTALE TITOLO 1 | 0,00 | 0,00 | 0,00 | 0,00 |
| | Trasferimenti correnti | | | | |
| 2010100 | Tipologia 101: Trasferimenti correnti da Amministrazioni pubbliche | 439.211,35 | 0,00 | 439.211,35 | 0,00 |
| 2010101 | Trasferimenti correnti da Amministrazioni Centrali | 0,00 | 0,00 | 0,00 | 0,00 |
| 2010102 | Trasferimenti correnti da Amministrazioni Locali | 439.211,35 | 0,00 | 439.211,35 | 0,00 |
| 2010103 | Trasferimenti correnti da Enti di Previdenza | 0,00 | 0,00 | 0,00 | 0,00 |
| 2010104 | Trasferimenti correnti da organismi interni e/o unità locali della amministrazione | 0,00 | 0,00 | 0,00 | 0,00 |
| 2010200 | Tipologia 102: Trasferimenti correnti da Famiglie | 0,00 | 0,00 | 0,00 | 0,00 |
| 2010201 | Trasferimenti correnti da famiglie | 0,00 | 0,00 | 0,00 | 0,00 |
| 2010300 | Tipologia 103: Trasferimenti correnti da Imprese | 1.000,00 | 0,00 | 1.000,00 | 5.000,00 |
| 2010301 | Sponsorizzazioni da imprese | 0,00 | 0,00 | 0,00 | 0,00 |
| 2010302 | Altri trasferimenti correnti da imprese | 1.000,00 | 0,00 | 1.000,00 | 5.000,00 |
| 2010400 | Tipologia 104: Trasferimenti correnti da Istituzioni Sociali Private | 0,00 | 0,00 | 0,00 | 0,00 |
| 2010401 | Trasferimenti correnti da Istituzioni Sociali Private | 0,00 | 0,00 | 0,00 | 0,00 |
| 2010500 | Tipologia 105: Trasferimenti correnti dall'Unione Europea e dal Resto del Mondo | 0,00 | 0,00 | 0,00 | 0,00 |
| 2010501 | Trasferimenti correnti dall'Unione Europea | 0,00 | 0,00 | 0,00 | 0,00 |
| 2010502 | Trasferimenti correnti dal Resto del Mondo | 0,00 | 0,00 | 0,00 | 0,00 |
| 2000000 | TOTALE TITOLO 2 | 440.211,35 | 0,00 | 440.211,35 | 5.000,00 |
| | Entrate extratributarie | | | | |
| 3010000 | Tipologia 100: Vendita di beni e servizi e proventi derivanti dalla gestione dei beni | 266.261,06 | 0,00 | 215.030,40 | 66.768,29 |
| 3010100 | Vendita di beni | 0,00 | 0,00 | 0,00 | 0,00 |
| 3010200 | Entrate dalla vendita e dall'erogazione di servizi | 38.813,01 | 0,00 | 11.495,43 | 27.665,88 |
| 3010300 | Proventi derivanti dalla gestione dei beni | 227.448,05 | 0,00 | 203.534,97 | 39.102,41 |
| 3020000 | Tipologia 200: Proventi derivanti dall'attività di controllo e repressione delle irregolarità e degli illeciti | 0,00 | 0,00 | 0,00 | 0,00 |
| 3020100 | Entrate da amministrazioni pubbliche derivanti dall'attività di controllo e repressione delle irregolarità e degli illeciti | 0,00 | 0,00 | 0,00 | 0,00 |
| 3020200 | Entrate da famiglie derivanti dall'attività di controllo e repressione delle irregolarità e degli illeciti | 0,00 | 0,00 | 0,00 | 0,00 |
| 3020300 | Entrate da Imprese derivanti dall'attività di controllo e repressione delle irregolarità e degli illeciti | 0,00 | 0,00 | 0,00 | 0,00 |
| 3020400 | Entrate da Istituzioni Sociali Private derivanti dall'attività di controllo e repressione delle irregolarità e degli illeciti | 0,00 | 0,00 | 0,00 | 0,00 |
| 3030000 | Tipologia 300: Interessi attivi | 296.606,83 | 0,00 | 0,00 | 495.883,25 |
| 3030100 | Interessi attivi da titoli o finanziamenti a breve termine | 0,00 | 0,00 | 0,00 | 0,00 |
| 3030200 | Interessi attivi da titoli o finanziamenti a medio - lungo termine | 0,00 | 0,00 | 0,00 | 0,00 |
| 3030300 | Altri interessi attivi | 296.606,83 | 0,00 | 0,00 | 495.883,25 |
| 3040000 | Tipologia 400: Altre entrate da redditi da capitale | 369.952,73 | 0,00 | 369.952,73 | 0,00 |

PROSPETTO DELLE ENTRATE DI BILANCIO PER TITOLI, TIPOLOGIE E CATEGORIE 2024

| TITOLO TIPOLOGIA CATEGORIA | DENOMINAZIONE | ACCERTAMENTI | di cui entrate non ricorrenti | RISCOSSIONI IN C/COMPETENZA | RISCOSSIONI IN C/RESIDUI |
|----------------------------------|--|----------------------|----------------------------------|--------------------------------|-----------------------------|
| 3040100 | Rendimenti da fondi comuni di investimento | 0,00 | 0,00 | 0,00 | 0,00 |
| 3040200 | Entrate derivanti dalla distribuzione di dividendi | 0,00 | 0,00 | 0,00 | 0,00 |
| 3040300 | Entrate derivanti dalla distribuzione di utili e avanzi | 369.952,73 | 0,00 | 369.952,73 | 0,00 |
| 3049900 | Altre entrate da redditi da capitale | 0,00 | 0,00 | 0,00 | 0,00 |
| 3050000 | Tipologia 500: Rimborsi e altre entrate correnti | 14.876.103,86 | 0,00 | 14.736.400,53 | 445.569,67 |
| 3050100 | Indennizzi di assicurazione | 0,00 | 0,00 | 0,00 | 0,00 |
| 3050200 | Rimborsi in entrata | 360.326,36 | 0,00 | 335.555,11 | 29.351,75 |
| 3059900 | Altre entrate correnti n.a.c. | 14.515.777,50 | 0,00 | 14.400.845,42 | 416.217,92 |
| 3000000 | TOTALE TITOLO 3 | 15.808.924,48 | 0,00 | 15.321.383,66 | 1.008.221,21 |
| | Entrate in conto capitale | | | | |
| 4010000 | Tipologia 100: Tributi in conto capitale | 0,00 | 0,00 | 0,00 | 0,00 |
| 4010100 | Imposte da sanatorie e condoni | 0,00 | 0,00 | 0,00 | 0,00 |
| 4010200 | Altre imposte in conto capitale | 0,00 | 0,00 | 0,00 | 0,00 |
| 4020000 | Tipologia 200: Contributi agli investimenti | 0,00 | 0,00 | 0,00 | 0,00 |
| 4020100 | Contributi agli investimenti da amministrazioni pubbliche | 0,00 | 0,00 | 0,00 | 0,00 |
| 4020200 | Contributi agli investimenti da Famiglie | 0,00 | 0,00 | 0,00 | 0,00 |
| 4020300 | Contributi agli investimenti da Imprese | 0,00 | 0,00 | 0,00 | 0,00 |
| 4020400 | Contributi agli investimenti da Istituzioni Sociali Private | 0,00 | 0,00 | 0,00 | 0,00 |
| 4020500 | Contributi agli investimenti dall'Unione Europea e dal Resto del Mondo | 0,00 | 0,00 | 0,00 | 0,00 |
| 4020600 | Contributi agli investimenti direttamente destinati al rimborso di prestiti da amministrazioni pubbliche | 0,00 | 0,00 | 0,00 | 0,00 |
| 4030000 | Tipologia 300: Altri trasferimenti in conto capitale | 0,00 | 0,00 | 0,00 | 30.476,17 |
| 4030100 | Trasferimenti in conto capitale per assunzione di debiti dell'amministrazione da parte di amministrazioni pubbliche | 0,00 | 0,00 | 0,00 | 0,00 |
| 4030200 | Trasferimenti in conto capitale per assunzione di debiti dell'amministrazione da parte di Imprese | 0,00 | 0,00 | 0,00 | 0,00 |
| 4030300 | Trasferimenti in conto capitale per assunzione di debiti dell'amministrazione da parte dell'Unione Europea e del Resto del Mondo | 0,00 | 0,00 | 0,00 | 0,00 |
| 4030400 | Trasferimenti in conto capitale da parte di amministrazioni pubbliche per cancellazione di debiti dell'amministrazione | 0,00 | 0,00 | 0,00 | 0,00 |
| 4030500 | Trasferimenti in conto capitale da parte di Imprese per cancellazione di debiti dell'amministrazione | 0,00 | 0,00 | 0,00 | 0,00 |
| 4030600 | Trasferimenti in conto capitale da parte dell'Unione Europea e Resto del Mondo per cancellazione di debiti dell'amministrazione | 0,00 | 0,00 | 0,00 | 0,00 |
| 4030700 | Trasferimenti in conto capitale per ripiano disavanzi pregressi da amministrazioni pubbliche | 0,00 | 0,00 | 0,00 | 0,00 |
| 4030800 | Trasferimenti in conto capitale per ripiano disavanzi pregressi da Imprese | 0,00 | 0,00 | 0,00 | 0,00 |
| 4030900 | Trasferimenti in conto capitale per ripiano disavanzi pregressi dall'Unione Europea e dal Resto del Mondo | 0,00 | 0,00 | 0,00 | 0,00 |
| 4031000 | Altri trasferimenti in conto capitale da amministrazioni pubbliche | 0,00 | 0,00 | 0,00 | 30.476,17 |
| 4031100 | Altri trasferimenti in conto capitale da Famiglie | 0,00 | 0,00 | 0,00 | 0,00 |
| 4031200 | Altri trasferimenti in conto capitale da Imprese | 0,00 | 0,00 | 0,00 | 0,00 |
| 4031300 | Altri trasferimenti in conto capitale da Istituzioni Sociali Private | 0,00 | 0,00 | 0,00 | 0,00 |
| 4031400 | Altri trasferimenti in conto capitale dall'Unione Europea e dal Resto del Mondo | 0,00 | 0,00 | 0,00 | 0,00 |
| 4040000 | Tipologia 400: Entrate da alienazione di beni materiali e immateriali | 71.673,29 | 0,00 | 71.673,29 | 19.380,00 |
| 4040100 | Alienazione di beni materiali | 71.673,29 | 0,00 | 71.673,29 | 19.380,00 |
| 4040200 | Cessione di Terreni e di beni materiali non prodotti | 0,00 | 0,00 | 0,00 | 0,00 |
| 4040300 | Alienazione di beni immateriali | 0,00 | 0,00 | 0,00 | 0,00 |
| 4050000 | Tipologia 500: Altre entrate in conto capitale | 420,17 | 0,00 | 420,17 | 0,00 |
| 4050100 | Permessi di costruire | 0,00 | 0,00 | 0,00 | 0,00 |
| 4050200 | Entrate derivanti da conferimento immobili a fondi immobiliari | 0,00 | 0,00 | 0,00 | 0,00 |
| 4050300 | Entrate in conto capitale dovute a rimborsi, recuperi e restituzioni di somme non dovute o incassate in eccesso | 0,00 | 0,00 | 0,00 | 0,00 |
| 4050400 | Altre entrate in conto capitale n.a.c. | 420,17 | 0,00 | 420,17 | 0,00 |

PROSPETTO DELLE ENTRATE DI BILANCIO PER TITOLI, TIPOLOGIE E CATEGORIE 2024

| TITOLO TIPOLOGIA CATEGORIA | DENOMINAZIONE | ACCERTAMENTI | di cui entrate non ricorrenti | RISCOSSIONI IN C/COMPETENZA | RISCOSSIONI IN C/RESIDUI |
|----------------------------------|---|------------------|----------------------------------|--------------------------------|-----------------------------|
| 4000000 | TOTALE TITOLO 4 | 72.093,46 | 0,00 | 72.093,46 | 49.856,17 |
| | Entrate da riduzione di attività finanziarie | | | | |
| 5010000 | Tipologia 100: Alienazione di attività finanziarie | 0,00 | 0,00 | 0,00 | 0,00 |
| 5010100 | Alienazione di partecipazioni | 0,00 | 0,00 | 0,00 | 0,00 |
| 5010200 | Alienazione di quote di fondi comuni di investimento | 0,00 | 0,00 | 0,00 | 0,00 |
| 5010300 | Alienazione di titoli obbligazionari a breve termine | 0,00 | 0,00 | 0,00 | 0,00 |
| 5010400 | Alienazione di titoli obbligazionari a medio-lungo termine | 0,00 | 0,00 | 0,00 | 0,00 |
| 5020000 | Tipologia 200: Riscossione crediti di breve termine | 0,00 | 0,00 | 0,00 | 0,00 |
| 5020100 | Riscossione crediti di breve termine a tasso agevolato da Amministrazioni Pubbliche | 0,00 | 0,00 | 0,00 | 0,00 |
| 5020200 | Riscossione crediti di breve termine a tasso agevolato da Famiglie | 0,00 | 0,00 | 0,00 | 0,00 |
| 5020300 | Riscossione crediti di breve termine a tasso agevolato da Imprese | 0,00 | 0,00 | 0,00 | 0,00 |
| 5020400 | Riscossione crediti di breve termine a tasso agevolato da Istituzioni Sociali Private | 0,00 | 0,00 | 0,00 | 0,00 |
| 5020500 | Riscossione crediti di breve termine a tasso agevolato dall'Unione Europea e dal Resto del Mondo | 0,00 | 0,00 | 0,00 | 0,00 |
| 5020600 | Riscossione crediti di breve termine a tasso non agevolato da Amministrazione Pubbliche | 0,00 | 0,00 | 0,00 | 0,00 |
| 5020700 | Riscossione crediti di breve termine a tasso non agevolato da Famiglie | 0,00 | 0,00 | 0,00 | 0,00 |
| 5020800 | Riscossione crediti di breve termine a tasso non agevolato da Imprese | 0,00 | 0,00 | 0,00 | 0,00 |
| 5020900 | Riscossione crediti di breve termine a tasso non agevolato da Istituzioni Sociali Private | 0,00 | 0,00 | 0,00 | 0,00 |
| 5021000 | Riscossione crediti di breve termine a tasso non agevolato dall'Unione Europea e dal Resto del Mondo | 0,00 | 0,00 | 0,00 | 0,00 |
| 5030000 | Tipologia 300: Riscossione crediti di medio-lungo termine | 8.407,63 | 0,00 | 8.407,63 | 500.388,41 |
| 5030100 | Riscossione crediti di medio-lungo termine a tasso agevolato da Amministrazioni Pubbliche | 8.407,63 | 0,00 | 8.407,63 | 500.388,41 |
| 5030200 | Riscossione crediti di medio-lungo termine a tasso agevolato da Famiglie | 0,00 | 0,00 | 0,00 | 0,00 |
| 5030300 | Riscossione crediti di medio-lungo termine a tasso agevolato da Imprese | 0,00 | 0,00 | 0,00 | 0,00 |
| 5030400 | Riscossione crediti di medio-lungo termine a tasso agevolato da Istituzioni Sociali Private | 0,00 | 0,00 | 0,00 | 0,00 |
| 5030500 | Riscossione crediti di medio-lungo termine a tasso agevolato dall'Unione Europea e dal Resto del Mondo | 0,00 | 0,00 | 0,00 | 0,00 |
| 5030600 | Riscossione crediti di medio-lungo termine a tasso non agevolato da Amministrazione Pubbliche | 0,00 | 0,00 | 0,00 | 0,00 |
| 5030700 | Riscossione crediti di medio-lungo termine a tasso non agevolato da Famiglie | 0,00 | 0,00 | 0,00 | 0,00 |
| 5030800 | Riscossione crediti di medio-lungo termine a tasso non agevolato da Imprese | 0,00 | 0,00 | 0,00 | 0,00 |
| 5030900 | Riscossione crediti di medio-lungo termine a tasso non agevolato da Istituzioni Sociali Private | 0,00 | 0,00 | 0,00 | 0,00 |
| 5031000 | Riscossione crediti di medio-lungo termine a tasso non agevolato dall'Unione Europea e dal Resto del Mondo | 0,00 | 0,00 | 0,00 | 0,00 |
| 5031100 | Riscossione crediti sorti a seguito di escussione di garanzie in favore di Amministrazioni Pubbliche | 0,00 | 0,00 | 0,00 | 0,00 |
| 5031200 | Riscossione crediti sorti a seguito di escussione di garanzie in favore di Famiglie | 0,00 | 0,00 | 0,00 | 0,00 |
| 5031300 | Riscossione crediti sorti a seguito di escussione di garanzie in favore di Imprese | 0,00 | 0,00 | 0,00 | 0,00 |
| 5031400 | Riscossione crediti sorti a seguito di escussione di garanzie in favore di Istituzioni Sociali Private | 0,00 | 0,00 | 0,00 | 0,00 |
| 5031500 | Riscossione crediti sorti a seguito di escussione di garanzie in favore dell'Unione Europea e del Resto del Mondo | 0,00 | 0,00 | 0,00 | 0,00 |
| 5040000 | Tipologia 400: Altre entrate per riduzione di attività finanziarie | 0,00 | 0,00 | 0,00 | 0,00 |
| 5040100 | Altre entrate per riduzione di altre attività finanziarie verso Amministrazioni Pubbliche | 0,00 | 0,00 | 0,00 | 0,00 |
| 5040200 | Altre entrate per riduzione di altre attività finanziarie verso Famiglie | 0,00 | 0,00 | 0,00 | 0,00 |
| 5040300 | Altre entrate per riduzione di altre attività finanziarie verso Imprese | 0,00 | 0,00 | 0,00 | 0,00 |
| 5040400 | Altre entrate per riduzione di altre attività finanziarie verso Istituzioni Sociali Private | 0,00 | 0,00 | 0,00 | 0,00 |
| 5040500 | Altre entrate per riduzione di altre attività finanziarie verso Unione Europea e Resto del Mondo | 0,00 | 0,00 | 0,00 | 0,00 |
| 5040600 | Prelievi dai conti di tesoreria statale diversi dalla Tesoreria Unica | 0,00 | 0,00 | 0,00 | 0,00 |
| 5040700 | Prelievi da depositi bancari | 0,00 | 0,00 | 0,00 | 0,00 |
| 5040800 | Entrate da derivati di ammortamento | 0,00 | 0,00 | 0,00 | 0,00 |
| 5000000 | TOTALE TITOLO 5 | 8.407,63 | 0,00 | 8.407,63 | 500.388,41 |
| | Accensione Prestiti | | | | |
| 6010000 | Tipologia 100: Emissione di titoli obbligazionari | 0,00 | 0,00 | 0,00 | 0,00 |

PROSPETTO DELLE ENTRATE DI BILANCIO PER TITOLI, TIPOLOGIE E CATEGORIE 2024

| TITOLO TIPOLOGIA CATEGORIA | DENOMINAZIONE | ACCERTAMENTI | di cui entrate non ricorrenti | RISCOSSIONI IN C/COMPETENZA | RISCOSSIONI IN C/RESIDUI |
|----------------------------------|--|----------------------|----------------------------------|--------------------------------|-----------------------------|
| 6010100 | Emissioni titoli obbligazionari a breve termine | 0,00 | 0,00 | 0,00 | 0,00 |
| 6010200 | Emissioni titoli obbligazionari a medio-lungo termine | 0,00 | 0,00 | 0,00 | 0,00 |
| 6020000 | Tipologia 200: Accensione prestiti a breve termine | 0,00 | 0,00 | 0,00 | 0,00 |
| 6020100 | Finanziamenti a breve termine | 0,00 | 0,00 | 0,00 | 0,00 |
| 6020200 | Anticipazioni | 0,00 | 0,00 | 0,00 | 0,00 |
| 6030000 | Tipologia 300: Accensione mutui e altri finanziamenti a medio lungo termine | 1.500.000,00 | 0,00 | 0,00 | 0,00 |
| 6030100 | Finanziamenti a medio lungo termine | 1.500.000,00 | 0,00 | 0,00 | 0,00 |
| 6030200 | Accensione prestiti da attualizzazione Contributi Pluriennali | 0,00 | 0,00 | 0,00 | 0,00 |
| 6030300 | Accensione prestiti a seguito di escussione di garanzie | 0,00 | 0,00 | 0,00 | 0,00 |
| 6040000 | Tipologia 400: Altre forme di indebitamento | 0,00 | 0,00 | 0,00 | 0,00 |
| 6040200 | Accensione Prestiti - Leasing finanziario | 0,00 | 0,00 | 0,00 | 0,00 |
| 6040300 | Accensione Prestiti - Operazioni di cartolarizzazione | 0,00 | 0,00 | 0,00 | 0,00 |
| 6040400 | Accensione Prestiti - Derivati | 0,00 | 0,00 | 0,00 | 0,00 |
| 6000000 | TOTALE TITOLO 6 | 1.500.000,00 | 0,00 | 0,00 | 0,00 |
| | Anticipazioni da istituto tesoriere/cassiere | | | | |
| 7010000 | Tipologia 100: Anticipazioni da istituto tesoriere/cassiere | 0,00 | 0,00 | 0,00 | 0,00 |
| 7010100 | Anticipazioni da istituto tesoriere/cassiere | 0,00 | 0,00 | 0,00 | 0,00 |
| 7000000 | TOTALE TITOLO 7 | 0,00 | 0,00 | 0,00 | 0,00 |
| | Entrate per conto terzi e partite di giro | | | | |
| 9010000 | Tipologia 100: Entrate per partite di giro | 395.250,37 | 0,00 | 395.250,37 | 0,00 |
| 9010100 | Altre ritenute | 261.403,35 | 0,00 | 261.403,35 | 0,00 |
| 9010200 | Ritenute su redditi da lavoro dipendente | 132.627,42 | 0,00 | 132.627,42 | 0,00 |
| 9010300 | Ritenute su redditi da lavoro autonomo | 1.219,60 | 0,00 | 1.219,60 | 0,00 |
| 9010400 | Finanziamento della gestione sanitaria dalla gestione ordinaria della Regione | 0,00 | 0,00 | 0,00 | 0,00 |
| 9019900 | Altre entrate per partite di giro | 0,00 | 0,00 | 0,00 | 0,00 |
| 9020000 | Tipologia 200: Entrate per conto terzi | 2.246.501,11 | 0,00 | 2.218.570,07 | 51.710,74 |
| 9020100 | Rimborsi per acquisto di beni e servizi per conto terzi | 0,00 | 0,00 | 0,00 | 0,00 |
| 9020200 | Trasferimenti da Amministrazioni pubbliche per operazioni conto terzi | 0,00 | 0,00 | 0,00 | 0,00 |
| 9020300 | Trasferimenti da altri settori per operazioni conto terzi | 0,00 | 0,00 | 0,00 | 0,00 |
| 9020400 | Depositi di/preso terzi | 0,00 | 0,00 | 0,00 | 0,00 |
| 9020500 | Riscossione imposte e tributi per conto terzi | 0,00 | 0,00 | 0,00 | 0,00 |
| 9029900 | Altre entrate per conto terzi | 2.246.501,11 | 0,00 | 2.218.570,07 | 51.710,74 |
| 9000000 | TOTALE TITOLO 9 | 2.641.751,48 | 0,00 | 2.613.820,44 | 51.710,74 |
| | TOTALE TITOLI | 20.471.388,40 | 0,00 | 18.455.916,54 | 1.615.176,53 |

PROSPETTO DELLE SPESE DI BILANCIO PER MISSIONI, PROGRAMMI E MACROAGGREGATI
SPESE CORRENTI - IMPEGNI
Esercizio finanziario 2024

| MISSIONI E PROGRAMMI / MACROAGGREGATI | | Redditi da lavoro dipendente | Imposte e tasse a carico dell'ente | Acquisto di beni e servizi | Trasferimenti correnti | Trasferimenti di tributi (solo per le Regioni) | Fondi perequativi (solo per le Regioni) | Interessi passivi | Altre spese per redditi da capitale | Rimborsi e poste correttive delle entrate | Altre spese correnti | Totale |
|--|---|------------------------------------|--|-------------------------------|---------------------------|--|--|----------------------|---|--|-------------------------|---------------------|
| | | 101 | 102 | 103 | 104 | 105 | 106 | 107 | 108 | 109 | 110 | 100 |
| 1 | MISSIONE 1 - Servizi istituzionali, generali e di gestione | | | | | | | | | | | |
| 1 | Organi istituzionali | 0,00 | 1.788,23 | 28.290,29 | 72.642,27 | 0,00 | 0,00 | 0,00 | 0,00 | 0,00 | 294,10 | 103.014,89 |
| 2 | Segreteria generale | 268.342,68 | 19.135,06 | 250,00 | 0,00 | 0,00 | 0,00 | 0,00 | 0,00 | 0,00 | 0,00 | 287.727,74 |
| 3 | Gestione economica, finanziaria, programmazione, provveditorato | 0,00 | 0,00 | 6.991,40 | 100.000,00 | 0,00 | 0,00 | 0,00 | 0,00 | 0,00 | 11.401,50 | 118.392,90 |
| 4 | Gestione delle entrate tributarie e servizi fiscali | 0,00 | 0,00 | 0,00 | 0,00 | 0,00 | 0,00 | 0,00 | 0,00 | 0,00 | 0,00 | 0,00 |
| 5 | Gestione dei beni demaniali e patrimoniali | 0,00 | 103.026,00 | 169.289,34 | 0,00 | 0,00 | 0,00 | 0,00 | 0,00 | 0,00 | 10.491,47 | 282.806,81 |
| 6 | Ufficio tecnico | 0,00 | 0,00 | 0,00 | 0,00 | 0,00 | 0,00 | 0,00 | 0,00 | 0,00 | 0,00 | 0,00 |
| 7 | Elezioni e consultazioni popolari - Anagrafe e stato civile | 0,00 | 0,00 | 0,00 | 0,00 | 0,00 | 0,00 | 0,00 | 0,00 | 0,00 | 0,00 | 0,00 |
| 8 | Statistica e sistemi informativi | 0,00 | 0,00 | 267.319,98 | 18.782,90 | 0,00 | 0,00 | 0,00 | 0,00 | 0,00 | 0,00 | 286.102,88 |
| 9 | Assistenza tecnico-amministrativa agli enti locali | 0,00 | 0,00 | 0,00 | 0,00 | 0,00 | 0,00 | 0,00 | 0,00 | 0,00 | 0,00 | 0,00 |
| 10 | Risorse umane | 19.440,98 | 0,00 | 120,00 | 0,00 | 0,00 | 0,00 | 0,00 | 0,00 | 0,00 | 6.190,00 | 25.750,98 |
| 11 | Altri servizi generali | 0,00 | 2.090,56 | 221.542,30 | 1.737.672,25 | 0,00 | 0,00 | 0,00 | 0,00 | 0,00 | 0,00 | 1.961.305,11 |
| | TOTALE MISSIONE 1 - Servizi istituzionali, generali e di gestione | 287.783,66 | 126.039,85 | 693.803,31 | 1.929.097,42 | 0,00 | 0,00 | 0,00 | 0,00 | 0,00 | 28.377,07 | 3.065.101,31 |
| 2 | MISSIONE 2 - Giustizia | | | | | | | | | | | |
| 1 | Uffici giudiziari | 0,00 | 0,00 | 0,00 | 0,00 | 0,00 | 0,00 | 0,00 | 0,00 | 0,00 | 0,00 | 0,00 |
| 2 | Casa circondariale e altri servizi | 0,00 | 0,00 | 0,00 | 0,00 | 0,00 | 0,00 | 0,00 | 0,00 | 0,00 | 0,00 | 0,00 |
| | TOTALE MISSIONE 2 - Giustizia | 0,00 | 0,00 | 0,00 | 0,00 | 0,00 | 0,00 | 0,00 | 0,00 | 0,00 | 0,00 | 0,00 |
| 3 | MISSIONE 3 - Ordine pubblico e sicurezza | | | | | | | | | | | |
| 1 | Polizia locale e amministrativa | 0,00 | 0,00 | 0,00 | 0,00 | 0,00 | 0,00 | 0,00 | 0,00 | 0,00 | 0,00 | 0,00 |
| 2 | Sistema integrato di sicurezza urbana | 0,00 | 0,00 | 0,00 | 0,00 | 0,00 | 0,00 | 0,00 | 0,00 | 0,00 | 0,00 | 0,00 |
| | TOTALE MISSIONE 3 - Ordine pubblico e sicurezza | 0,00 | 0,00 | 0,00 | 0,00 | 0,00 | 0,00 | 0,00 | 0,00 | 0,00 | 0,00 | 0,00 |
| 4 | MISSIONE 4 - Istruzione e diritto allo studio | | | | | | | | | | | |
| 1 | Istruzione prescolastica | 0,00 | 0,00 | 0,00 | 0,00 | 0,00 | 0,00 | 0,00 | 0,00 | 0,00 | 0,00 | 0,00 |
| 2 | Altri ordini di istruzione | 0,00 | 0,00 | 0,00 | 0,00 | 0,00 | 0,00 | 0,00 | 0,00 | 0,00 | 0,00 | 0,00 |
| 4 | Istruzione universitaria | 0,00 | 0,00 | 0,00 | 50.000,00 | 0,00 | 0,00 | 0,00 | 0,00 | 0,00 | 0,00 | 50.000,00 |
| 5 | Istruzione tecnica superiore | 0,00 | 0,00 | 0,00 | 0,00 | 0,00 | 0,00 | 0,00 | 0,00 | 0,00 | 0,00 | 0,00 |
| 6 | Servizi ausiliari all'istruzione | 0,00 | 0,00 | 0,00 | 36.500,00 | 0,00 | 0,00 | 0,00 | 0,00 | 0,00 | 0,00 | 36.500,00 |
| 7 | Diritto allo studio | 0,00 | 0,00 | 0,00 | 0,00 | 0,00 | 0,00 | 0,00 | 0,00 | 0,00 | 0,00 | 0,00 |
| | TOTALE MISSIONE 4 - Istruzione e diritto allo studio | 0,00 | 0,00 | 0,00 | 86.500,00 | 0,00 | 0,00 | 0,00 | 0,00 | 0,00 | 0,00 | 86.500,00 |
| 5 | MISSIONE 5 - Tutela e valorizzazione dei beni e attività culturali | | | | | | | | | | | |
| 1 | Valorizzazione dei beni di interesse storico | 0,00 | 0,00 | 0,00 | 0,00 | 0,00 | 0,00 | 0,00 | 0,00 | 0,00 | 0,00 | 0,00 |
| 2 | Attività culturali e interventi diversi | 0,00 | 0,00 | 0,00 | 524.386,74 | 0,00 | 0,00 | 0,00 | 0,00 | 0,00 | 0,00 | 524.386,74 |

PROSPETTO DELLE SPESE DI BILANCIO PER MISSIONI, PROGRAMMI E MACROAGGREGATI
SPESE CORRENTI - IMPEGNI
Esercizio finanziario 2024

| MISSIONI E PROGRAMMI / MACROAGGREGATI | | Redditi da lavoro dipendente | Imposte e tasse a carico dell'ente | Acquisto di beni e servizi | Trasferimenti correnti | Trasferimenti di tributi (solo per le Regioni) | Fondi perequativi (solo per le Regioni) | Interessi passivi | Altre spese per redditi da capitale | Rimborsi e poste correttive delle entrate | Altre spese correnti | Totale |
|--|---|------------------------------------|--|-------------------------------|---------------------------|--|--|----------------------|---|--|-------------------------|------------|
| | | 101 | 102 | 103 | 104 | 105 | 106 | 107 | 108 | 109 | 110 | 100 |
| nel settore culturale | | | | | | | | | | | | |
| | TOTALE MISSIONE 5 - Tutela e valorizzazione dei beni e attività culturali | 0,00 | 0,00 | 0,00 | 524.386,74 | 0,00 | 0,00 | 0,00 | 0,00 | 0,00 | 0,00 | 524.386,74 |
| 6 | MISSIONE 6 - Politiche giovanili, sport e tempo libero | | | | | | | | | | | |
| 1 | Sport e tempo libero | 0,00 | 0,00 | 0,00 | 176.847,10 | 0,00 | 0,00 | 0,00 | 0,00 | 0,00 | 0,00 | 176.847,10 |
| 2 | Giovani | 0,00 | 0,00 | 0,00 | 0,00 | 0,00 | 0,00 | 0,00 | 0,00 | 0,00 | 0,00 | 0,00 |
| | TOTALE MISSIONE 6 - Politiche giovanili, sport e tempo libero | 0,00 | 0,00 | 0,00 | 176.847,10 | 0,00 | 0,00 | 0,00 | 0,00 | 0,00 | 0,00 | 176.847,10 |
| 7 | MISSIONE 7 - Turismo | | | | | | | | | | | |
| 1 | Sviluppo e la valorizzazione del turismo | 0,00 | 0,00 | 0,00 | 746.580,00 | 0,00 | 0,00 | 0,00 | 0,00 | 0,00 | 0,00 | 746.580,00 |
| | TOTALE MISSIONE 7 - Turismo | 0,00 | 0,00 | 0,00 | 746.580,00 | 0,00 | 0,00 | 0,00 | 0,00 | 0,00 | 0,00 | 746.580,00 |
| 8 | MISSIONE 8 - Assetto del territorio ed edilizia abitativa | | | | | | | | | | | |
| 1 | Urbanistica e assetto del territorio | 0,00 | 0,00 | 0,00 | 340.503,88 | 0,00 | 0,00 | 0,00 | 0,00 | 0,00 | 0,00 | 340.503,88 |
| 2 | Edilizia residenziale pubblica e locale e piani di edilizia economico-popolare | 0,00 | 0,00 | 0,00 | 0,00 | 0,00 | 0,00 | 0,00 | 0,00 | 0,00 | 0,00 | 0,00 |
| | TOTALE MISSIONE 8 - Assetto del territorio ed edilizia abitativa | 0,00 | 0,00 | 0,00 | 340.503,88 | 0,00 | 0,00 | 0,00 | 0,00 | 0,00 | 0,00 | 340.503,88 |
| 9 | MISSIONE 9 - Sviluppo sostenibile e tutela del territorio e dell'ambiente | | | | | | | | | | | |
| 1 | Difesa del suolo | 0,00 | 0,00 | 0,00 | 146.832,32 | 0,00 | 0,00 | 0,00 | 0,00 | 0,00 | 0,00 | 146.832,32 |
| 2 | Tutela, valorizzazione e recupero ambientale | 0,00 | 0,00 | 0,00 | 0,00 | 0,00 | 0,00 | 0,00 | 0,00 | 0,00 | 0,00 | 0,00 |
| 3 | Rifiuti | 0,00 | 0,00 | 0,00 | 0,00 | 0,00 | 0,00 | 0,00 | 0,00 | 0,00 | 0,00 | 0,00 |
| 4 | Servizio idrico integrato | 0,00 | 0,00 | 0,00 | 0,00 | 0,00 | 0,00 | 0,00 | 0,00 | 0,00 | 0,00 | 0,00 |
| 5 | Aree protette, parchi naturali, protezione naturalistica e forestazione | 0,00 | 0,00 | 0,00 | 176.818,42 | 0,00 | 0,00 | 0,00 | 0,00 | 0,00 | 0,00 | 176.818,42 |
| 6 | Tutela e valorizzazione delle risorse idriche | 0,00 | 0,00 | 0,00 | 0,00 | 0,00 | 0,00 | 0,00 | 0,00 | 0,00 | 0,00 | 0,00 |
| 7 | Sviluppo sostenibile territorio montano piccoli Comuni | 0,00 | 0,00 | 0,00 | 0,00 | 0,00 | 0,00 | 0,00 | 0,00 | 0,00 | 0,00 | 0,00 |
| 8 | Qualità dell'aria e riduzione dell'inquinamento | 0,00 | 0,00 | 0,00 | 0,00 | 0,00 | 0,00 | 0,00 | 0,00 | 0,00 | 0,00 | 0,00 |
| | TOTALE MISSIONE 9 - Sviluppo sostenibile e tutela del territorio e dell'ambiente | 0,00 | 0,00 | 0,00 | 323.650,74 | 0,00 | 0,00 | 0,00 | 0,00 | 0,00 | 0,00 | 323.650,74 |
| 10 | MISSIONE 10 - Trasporti e diritto alla mobilità | | | | | | | | | | | |
| 1 | Trasporto ferroviario | 0,00 | 0,00 | 0,00 | 0,00 | 0,00 | 0,00 | 0,00 | 0,00 | 0,00 | 0,00 | 0,00 |
| 2 | Trasporto pubblico locale | 0,00 | 0,00 | 0,00 | 0,00 | 0,00 | 0,00 | 0,00 | 0,00 | 0,00 | 0,00 | 0,00 |
| 3 | Trasporto per vie d'acqua | 0,00 | 0,00 | 0,00 | 0,00 | 0,00 | 0,00 | 0,00 | 0,00 | 0,00 | 0,00 | 0,00 |

PROSPETTO DELLE SPESE DI BILANCIO PER MISSIONI, PROGRAMMI E MACROAGGREGATI
SPESE CORRENTI - IMPEGNI
Esercizio finanziario 2024

| MISSIONI E PROGRAMMI / MACROAGGREGATI | | Redditi da lavoro dipendente | Imposte e tasse a carico dell'ente | Acquisto di beni e servizi | Trasferimenti correnti | Trasferimenti di tributi (solo per le Regioni) | Fondi perequativi (solo per le Regioni) | Interessi passivi | Altre spese per redditi da capitale | Rimborsi e poste correttive delle entrate | Altre spese correnti | Totale |
|--|--|------------------------------------|--|-------------------------------|---------------------------|--|--|----------------------|---|--|-------------------------|---------------------|
| | | 101 | 102 | 103 | 104 | 105 | 106 | 107 | 108 | 109 | 110 | 100 |
| 4 | Altre modalità di trasporto | 0,00 | 0,00 | 0,00 | 0,00 | 0,00 | 0,00 | 0,00 | 0,00 | 0,00 | 0,00 | 0,00 |
| 5 | Viabilità e infrastrutture stradali | 0,00 | 0,00 | 0,00 | 50.010,00 | 0,00 | 0,00 | 0,00 | 0,00 | 0,00 | 0,00 | 50.010,00 |
| | TOTALE MISSIONE 10 - Trasporti e diritto alla mobilità | 0,00 | 0,00 | 0,00 | 50.010,00 | 0,00 | 0,00 | 0,00 | 0,00 | 0,00 | 0,00 | 50.010,00 |
| 11 | MISSIONE 11 - Soccorso civile | | | | | | | | | | | |
| 1 | Sistema di protezione civile | 0,00 | 0,00 | 0,00 | 31.896,77 | 0,00 | 0,00 | 0,00 | 0,00 | 0,00 | 0,00 | 31.896,77 |
| 2 | Interventi a seguito di calamità naturali | 0,00 | 0,00 | 0,00 | 0,00 | 0,00 | 0,00 | 0,00 | 0,00 | 0,00 | 0,00 | 0,00 |
| | TOTALE MISSIONE 11 - Soccorso civile | 0,00 | 0,00 | 0,00 | 31.896,77 | 0,00 | 0,00 | 0,00 | 0,00 | 0,00 | 0,00 | 31.896,77 |
| 12 | MISSIONE 12 - Diritti sociali, politiche sociali e famiglia | | | | | | | | | | | |
| 1 | Interventi per l'infanzia e i minori e per asili nido | 0,00 | 0,00 | 0,00 | 0,00 | 0,00 | 0,00 | 0,00 | 0,00 | 0,00 | 0,00 | 0,00 |
| 2 | Interventi per la disabilità | 0,00 | 0,00 | 0,00 | 120.000,00 | 0,00 | 0,00 | 0,00 | 0,00 | 0,00 | 0,00 | 120.000,00 |
| 3 | Interventi per gli anziani | 0,00 | 0,00 | 0,00 | 0,00 | 0,00 | 0,00 | 0,00 | 0,00 | 0,00 | 0,00 | 0,00 |
| 4 | Interventi per i soggetti a rischio di esclusione sociale | 0,00 | 0,00 | 0,00 | 0,00 | 0,00 | 0,00 | 0,00 | 0,00 | 0,00 | 0,00 | 0,00 |
| 5 | Interventi per le famiglie | 0,00 | 0,00 | 0,00 | 82.481,74 | 0,00 | 0,00 | 0,00 | 0,00 | 0,00 | 0,00 | 82.481,74 |
| 6 | Interventi per il diritto alla casa | 0,00 | 0,00 | 0,00 | 0,00 | 0,00 | 0,00 | 0,00 | 0,00 | 0,00 | 0,00 | 0,00 |
| 7 | Programmazione e governo della rete dei servizi sociosanitari e sociali | 0,00 | 0,00 | 0,00 | 934.500,00 | 0,00 | 0,00 | 0,00 | 0,00 | 0,00 | 0,00 | 934.500,00 |
| 8 | Cooperazione e associazionismo | 0,00 | 0,00 | 0,00 | 0,00 | 0,00 | 0,00 | 0,00 | 0,00 | 0,00 | 0,00 | 0,00 |
| 9 | Servizio necroscopico e cimiteriale | 0,00 | 0,00 | 0,00 | 0,00 | 0,00 | 0,00 | 0,00 | 0,00 | 0,00 | 0,00 | 0,00 |
| | TOTALE MISSIONE 12 - Diritti sociali, politiche sociali e famiglia | 0,00 | 0,00 | 0,00 | 1.136.981,74 | 0,00 | 0,00 | 0,00 | 0,00 | 0,00 | 0,00 | 1.136.981,74 |
| 13 | MISSIONE 13 - Tutela della salute | | | | | | | | | | | |
| 7 | Ulteriori spese in materia sanitaria | 0,00 | 0,00 | 0,00 | 0,00 | 0,00 | 0,00 | 0,00 | 0,00 | 0,00 | 0,00 | 0,00 |
| | TOTALE MISSIONE 13 - Tutela della salute | 0,00 | 0,00 | 0,00 | 0,00 | 0,00 | 0,00 | 0,00 | 0,00 | 0,00 | 0,00 | 0,00 |
| 14 | MISSIONE 14 - Sviluppo economico e competitività | | | | | | | | | | | |
| 1 | Industria, PMI e Artigianato | 0,00 | 0,00 | 0,00 | 0,00 | 0,00 | 0,00 | 0,00 | 0,00 | 0,00 | 0,00 | 0,00 |
| 2 | Commercio - reti distributive - tutela dei consumatori | 0,00 | 0,00 | 0,00 | 76.288,64 | 0,00 | 0,00 | 0,00 | 0,00 | 0,00 | 0,00 | 76.288,64 |
| 3 | Ricerca e innovazione | 0,00 | 0,00 | 0,00 | 0,00 | 0,00 | 0,00 | 0,00 | 0,00 | 0,00 | 0,00 | 0,00 |
| 4 | Reti e altri servizi di pubblica utilità | 0,00 | 0,00 | 0,00 | 0,00 | 0,00 | 0,00 | 0,00 | 0,00 | 0,00 | 0,00 | 0,00 |
| | TOTALE MISSIONE 14 - Sviluppo economico e competitività | 0,00 | 0,00 | 0,00 | 76.288,64 | 0,00 | 0,00 | 0,00 | 0,00 | 0,00 | 0,00 | 76.288,64 |
| 15 | MISSIONE 15 - Politiche per il lavoro e la formazione professionale | | | | | | | | | | | |
| 1 | Servizi per lo sviluppo del mercato del lavoro | 0,00 | 0,00 | 0,00 | 0,00 | 0,00 | 0,00 | 0,00 | 0,00 | 0,00 | 0,00 | 0,00 |
| 2 | Formazione professionale | 0,00 | 0,00 | 0,00 | 0,00 | 0,00 | 0,00 | 0,00 | 0,00 | 0,00 | 0,00 | 0,00 |
| 3 | Sostegno all'occupazione | 0,00 | 0,00 | 0,00 | 0,00 | 0,00 | 0,00 | 0,00 | 0,00 | 0,00 | 0,00 | 0,00 |

PROSPETTO DELLE SPESE DI BILANCIO PER MISSIONI, PROGRAMMI E MACROAGGREGATI
SPESE CORRENTI - IMPEGNI
Esercizio finanziario 2024

| MISSIONI E PROGRAMMI / MACROAGGREGATI | | Redditi da lavoro dipendente | Imposte e tasse a carico dell'ente | Acquisto di beni e servizi | Trasferimenti correnti | Trasferimenti di tributi (solo per le Regioni) | Fondi perequativi (solo per le Regioni) | Interessi passivi | Altre spese per redditi da capitale | Rimborsi e poste correttive delle entrate | Altre spese correnti | Totale |
|--|--|------------------------------------|--|-------------------------------|---------------------------|--|--|----------------------|---|--|-------------------------|------------|
| | | 101 | 102 | 103 | 104 | 105 | 106 | 107 | 108 | 109 | 110 | 100 |
| | TOTALE MISSIONE 15 - Politiche per il lavoro e la formazione professionale | 0,00 | 0,00 | 0,00 | 0,00 | 0,00 | 0,00 | 0,00 | 0,00 | 0,00 | 0,00 | 0,00 |
| 16 | MISSIONE 16 - Agricoltura, politiche agroalimentari e pesca | | | | | | | | | | | |
| 1 | Sviluppo del settore agricolo e del sistema agroalimentare | 0,00 | 0,00 | 0,00 | 194.731,24 | 0,00 | 0,00 | 0,00 | 0,00 | 0,00 | 0,00 | 194.731,24 |
| 2 | Caccia e pesca | 0,00 | 0,00 | 0,00 | 0,00 | 0,00 | 0,00 | 0,00 | 0,00 | 0,00 | 0,00 | 0,00 |
| | TOTALE MISSIONE 16 - Agricoltura, politiche agroalimentari e pesca | 0,00 | 0,00 | 0,00 | 194.731,24 | 0,00 | 0,00 | 0,00 | 0,00 | 0,00 | 0,00 | 194.731,24 |
| 17 | MISSIONE 17 - Energia e diversificazione delle fonti energetiche | | | | | | | | | | | |
| 1 | Fonti energetiche | 0,00 | 0,00 | 0,00 | 0,00 | 0,00 | 0,00 | 0,00 | 0,00 | 0,00 | 0,00 | 0,00 |
| | TOTALE MISSIONE 17 - Energia e diversificazione delle fonti energetiche | 0,00 | 0,00 | 0,00 | 0,00 | 0,00 | 0,00 | 0,00 | 0,00 | 0,00 | 0,00 | 0,00 |
| 18 | MISSIONE 18 - Relazioni con le altre autonomie territoriali e locali | | | | | | | | | | | |
| 1 | Relazioni finanziarie con le altre autonomie territoriali | 0,00 | 0,00 | 0,00 | 0,00 | 0,00 | 0,00 | 0,00 | 0,00 | 0,00 | 0,00 | 0,00 |
| | TOTALE MISSIONE 18 - Relazioni con le altre autonomie territoriali e locali | 0,00 | 0,00 | 0,00 | 0,00 | 0,00 | 0,00 | 0,00 | 0,00 | 0,00 | 0,00 | 0,00 |
| 19 | MISSIONE 19 - Relazioni internazionali | | | | | | | | | | | |
| 1 | Relazioni internazionali e Cooperazione allo sviluppo | 0,00 | 0,00 | 0,00 | 0,00 | 0,00 | 0,00 | 0,00 | 0,00 | 0,00 | 0,00 | 0,00 |
| | TOTALE MISSIONE 19 - Relazioni internazionali | 0,00 | 0,00 | 0,00 | 0,00 | 0,00 | 0,00 | 0,00 | 0,00 | 0,00 | 0,00 | 0,00 |
| 20 | MISSIONE 20 - Fondi e accantonamenti | | | | | | | | | | | |
| 1 | Fondo di riserva | 0,00 | 0,00 | 0,00 | 0,00 | 0,00 | 0,00 | 0,00 | 0,00 | 0,00 | 0,00 | 0,00 |
| 2 | Fondo crediti di dubbia esigibilità | 0,00 | 0,00 | 0,00 | 0,00 | 0,00 | 0,00 | 0,00 | 0,00 | 0,00 | 0,00 | 0,00 |
| 3 | Altri fondi | 0,00 | 0,00 | 0,00 | 0,00 | 0,00 | 0,00 | 0,00 | 0,00 | 0,00 | 0,00 | 0,00 |
| | TOTALE MISSIONE 20 - Fondi e accantonamenti | 0,00 | 0,00 | 0,00 | 0,00 | 0,00 | 0,00 | 0,00 | 0,00 | 0,00 | 0,00 | 0,00 |
| 50 | MISSIONE 50 - Debito pubblico | | | | | | | | | | | |
| 1 | Quota interessi ammortamento mutui e prestiti obbligazionari | 0,00 | 0,00 | 0,00 | 0,00 | 0,00 | 0,00 | 312.810,98 | 0,00 | 0,00 | 0,00 | 312.810,98 |
| | TOTALE MISSIONE 50 - Debito pubblico | 0,00 | 0,00 | 0,00 | 0,00 | 0,00 | 0,00 | 312.810,98 | 0,00 | 0,00 | 0,00 | 312.810,98 |
| 60 | MISSIONE 60 - Anticipazioni finanziarie | | | | | | | | | | | |
| 1 | Restituzione anticipazione di | 0,00 | 0,00 | 0,00 | 0,00 | 0,00 | 0,00 | 0,00 | 0,00 | 0,00 | 0,00 | 0,00 |

PROSPETTO DELLE SPESE DI BILANCIO PER MISSIONI, PROGRAMMI E MACROAGGREGATI
SPESE CORRENTI - IMPEGNI
Esercizio finanziario 2024

| MISSIONI E PROGRAMMI / MACROAGGREGATI | Redditi da lavoro dipendente | Imposte e tasse a carico dell'ente | Acquisto di beni e servizi | Trasferimenti correnti | Trasferimenti di tributi <i>(solo per le Regioni)</i> | Fondi perequativi <i>(solo per le Regioni)</i> | Interessi passivi | Altre spese per redditi da capitale | Rimborsi e poste correttive delle entrate | Altre spese correnti | Totale |
|---|------------------------------------|--|-------------------------------|---------------------------|--|--|----------------------|---|--|-------------------------|--------------|
| | 101 | 102 | 103 | 104 | 105 | 106 | 107 | 108 | 109 | 110 | 100 |
| tesoreria | | | | | | | | | | | |
| TOTALE MISSIONE 60 - Anticipazioni finanziarie | 0,00 | 0,00 | 0,00 | 0,00 | 0,00 | 0,00 | 0,00 | 0,00 | 0,00 | 0,00 | 0,00 |
| TOTALE MACROAGGREGATI | 287.783,66 | 126.039,85 | 693.803,31 | 5.617.474,27 | 0,00 | 0,00 | 312.810,98 | 0,00 | 0,00 | 28.377,07 | 7.066.289,14 |

PROSPETTO DELLE SPESE DI BILANCIO PER MISSIONI, PROGRAMMI E MACROAGGREGATI
SPESE CORRENTI - PAGAMENTI IN C/COMPETENZA
Esercizio finanziario 2024

| MISSIONI E PROGRAMMI / MACROAGGREGATI | | Redditi da lavoro dipendente | Imposte e tasse a carico dell'ente | Acquisto di beni e servizi | Trasferimenti correnti | Trasferimenti di tributi (solo per le Regioni) | Fondi perequativi (solo per le Regioni) | Interessi passivi | Altre spese per redditi da capitale | Rimborsi e poste correttive delle entrate | Altre spese correnti | Totale |
|--|---|------------------------------------|--|-------------------------------|---------------------------|--|--|----------------------|---|--|-------------------------|---------------------|
| | | 101 | 102 | 103 | 104 | 105 | 106 | 107 | 108 | 109 | 110 | 100 |
| 1 | MISSIONE 1 - Servizi istituzionali, generali e di gestione | | | | | | | | | | | |
| 1 | Organi istituzionali | 0,00 | 1.788,23 | 25.204,34 | 52.642,27 | 0,00 | 0,00 | 0,00 | 0,00 | 0,00 | 194,10 | 79.828,94 |
| 2 | Segreteria generale | 267.502,96 | 19.135,06 | 0,00 | 0,00 | 0,00 | 0,00 | 0,00 | 0,00 | 0,00 | 0,00 | 286.638,02 |
| 3 | Gestione economica, finanziaria, programmazione, provveditorato | 0,00 | 0,00 | 6.991,40 | 0,00 | 0,00 | 0,00 | 0,00 | 0,00 | 0,00 | 11.401,50 | 18.392,90 |
| 4 | Gestione delle entrate tributarie e servizi fiscali | 0,00 | 0,00 | 0,00 | 0,00 | 0,00 | 0,00 | 0,00 | 0,00 | 0,00 | 0,00 | 0,00 |
| 5 | Gestione dei beni demaniali e patrimoniali | 0,00 | 66.493,00 | 115.007,49 | 0,00 | 0,00 | 0,00 | 0,00 | 0,00 | 0,00 | 9.301,47 | 190.801,96 |
| 6 | Ufficio tecnico | 0,00 | 0,00 | 0,00 | 0,00 | 0,00 | 0,00 | 0,00 | 0,00 | 0,00 | 0,00 | 0,00 |
| 7 | Elezioni e consultazioni popolari - Anagrafe e stato civile | 0,00 | 0,00 | 0,00 | 0,00 | 0,00 | 0,00 | 0,00 | 0,00 | 0,00 | 0,00 | 0,00 |
| 8 | Statistica e sistemi informativi | 0,00 | 0,00 | 198.410,90 | 18.782,90 | 0,00 | 0,00 | 0,00 | 0,00 | 0,00 | 0,00 | 217.193,80 |
| 9 | Assistenza tecnico-amministrativa agli enti locali | 0,00 | 0,00 | 0,00 | 0,00 | 0,00 | 0,00 | 0,00 | 0,00 | 0,00 | 0,00 | 0,00 |
| 10 | Risorse umane | 19.440,98 | 0,00 | 120,00 | 0,00 | 0,00 | 0,00 | 0,00 | 0,00 | 0,00 | 4.590,00 | 24.150,98 |
| 11 | Altri servizi generali | 0,00 | 55,56 | 173.631,40 | 1.441.772,25 | 0,00 | 0,00 | 0,00 | 0,00 | 0,00 | 0,00 | 1.615.459,21 |
| | TOTALE MISSIONE 1 - Servizi istituzionali, generali e di gestione | 286.943,94 | 87.471,85 | 519.365,53 | 1.513.197,42 | 0,00 | 0,00 | 0,00 | 0,00 | 0,00 | 25.487,07 | 2.432.465,81 |
| 2 | MISSIONE 2 - Giustizia | | | | | | | | | | | |
| 1 | Uffici giudiziari | 0,00 | 0,00 | 0,00 | 0,00 | 0,00 | 0,00 | 0,00 | 0,00 | 0,00 | 0,00 | 0,00 |
| 2 | Casa circondariale e altri servizi | 0,00 | 0,00 | 0,00 | 0,00 | 0,00 | 0,00 | 0,00 | 0,00 | 0,00 | 0,00 | 0,00 |
| | TOTALE MISSIONE 2 - Giustizia | 0,00 | 0,00 | 0,00 | 0,00 | 0,00 | 0,00 | 0,00 | 0,00 | 0,00 | 0,00 | 0,00 |
| 3 | MISSIONE 3 - Ordine pubblico e sicurezza | | | | | | | | | | | |
| 1 | Polizia locale e amministrativa | 0,00 | 0,00 | 0,00 | 0,00 | 0,00 | 0,00 | 0,00 | 0,00 | 0,00 | 0,00 | 0,00 |
| 2 | Sistema integrato di sicurezza urbana | 0,00 | 0,00 | 0,00 | 0,00 | 0,00 | 0,00 | 0,00 | 0,00 | 0,00 | 0,00 | 0,00 |
| | TOTALE MISSIONE 3 - Ordine pubblico e sicurezza | 0,00 | 0,00 | 0,00 | 0,00 | 0,00 | 0,00 | 0,00 | 0,00 | 0,00 | 0,00 | 0,00 |
| 4 | MISSIONE 4 - Istruzione e diritto allo studio | | | | | | | | | | | |
| 1 | Istruzione prescolastica | 0,00 | 0,00 | 0,00 | 0,00 | 0,00 | 0,00 | 0,00 | 0,00 | 0,00 | 0,00 | 0,00 |
| 2 | Altri ordini di istruzione | 0,00 | 0,00 | 0,00 | 0,00 | 0,00 | 0,00 | 0,00 | 0,00 | 0,00 | 0,00 | 0,00 |
| 4 | Istruzione universitaria | 0,00 | 0,00 | 0,00 | 25.000,00 | 0,00 | 0,00 | 0,00 | 0,00 | 0,00 | 0,00 | 25.000,00 |
| 5 | Istruzione tecnica superiore | 0,00 | 0,00 | 0,00 | 0,00 | 0,00 | 0,00 | 0,00 | 0,00 | 0,00 | 0,00 | 0,00 |
| 6 | Servizi ausiliari all'istruzione | 0,00 | 0,00 | 0,00 | 0,00 | 0,00 | 0,00 | 0,00 | 0,00 | 0,00 | 0,00 | 0,00 |
| 7 | Diritto allo studio | 0,00 | 0,00 | 0,00 | 0,00 | 0,00 | 0,00 | 0,00 | 0,00 | 0,00 | 0,00 | 0,00 |
| | TOTALE MISSIONE 4 - Istruzione e diritto allo studio | 0,00 | 0,00 | 0,00 | 25.000,00 | 0,00 | 0,00 | 0,00 | 0,00 | 0,00 | 0,00 | 25.000,00 |
| 5 | MISSIONE 5 - Tutela e valorizzazione dei beni e attività culturali | | | | | | | | | | | |
| 1 | Valorizzazione dei beni di interesse storico | 0,00 | 0,00 | 0,00 | 0,00 | 0,00 | 0,00 | 0,00 | 0,00 | 0,00 | 0,00 | 0,00 |
| 2 | Attività culturali e interventi diversi | 0,00 | 0,00 | 0,00 | 20.000,00 | 0,00 | 0,00 | 0,00 | 0,00 | 0,00 | 0,00 | 20.000,00 |

PROSPETTO DELLE SPESE DI BILANCIO PER MISSIONI, PROGRAMMI E MACROAGGREGATI
SPESE CORRENTI - PAGAMENTI IN C/COMPETENZA
Esercizio finanziario 2024

| MISSIONI E PROGRAMMI / MACROAGGREGATI | | Redditi da lavoro dipendente | Imposte e tasse a carico dell'ente | Acquisto di beni e servizi | Trasferimenti correnti | Trasferimenti di tributi (solo per le Regioni) | Fondi perequativi (solo per le Regioni) | Interessi passivi | Altre spese per redditi da capitale | Rimborsi e poste correttive delle entrate | Altre spese correnti | Totale |
|--|---|------------------------------------|--|-------------------------------|---------------------------|--|--|----------------------|---|--|-------------------------|------------|
| | | 101 | 102 | 103 | 104 | 105 | 106 | 107 | 108 | 109 | 110 | 100 |
| nel settore culturale | | | | | | | | | | | | |
| | TOTALE MISSIONE 5 - Tutela e valorizzazione dei beni e attività culturali | 0,00 | 0,00 | 0,00 | 20.000,00 | 0,00 | 0,00 | 0,00 | 0,00 | 0,00 | 0,00 | 20.000,00 |
| 6 | MISSIONE 6 - Politiche giovanili, sport e tempo libero | | | | | | | | | | | |
| 1 | Sport e tempo libero | 0,00 | 0,00 | 0,00 | 0,00 | 0,00 | 0,00 | 0,00 | 0,00 | 0,00 | 0,00 | 0,00 |
| 2 | Giovani | 0,00 | 0,00 | 0,00 | 0,00 | 0,00 | 0,00 | 0,00 | 0,00 | 0,00 | 0,00 | 0,00 |
| | TOTALE MISSIONE 6 - Politiche giovanili, sport e tempo libero | 0,00 | 0,00 | 0,00 | 0,00 | 0,00 | 0,00 | 0,00 | 0,00 | 0,00 | 0,00 | 0,00 |
| 7 | MISSIONE 7 - Turismo | | | | | | | | | | | |
| 1 | Sviluppo e la valorizzazione del turismo | 0,00 | 0,00 | 0,00 | 560.000,00 | 0,00 | 0,00 | 0,00 | 0,00 | 0,00 | 0,00 | 560.000,00 |
| | TOTALE MISSIONE 7 - Turismo | 0,00 | 0,00 | 0,00 | 560.000,00 | 0,00 | 0,00 | 0,00 | 0,00 | 0,00 | 0,00 | 560.000,00 |
| 8 | MISSIONE 8 - Assetto del territorio ed edilizia abitativa | | | | | | | | | | | |
| 1 | Urbanistica e assetto del territorio | 0,00 | 0,00 | 0,00 | 150.000,00 | 0,00 | 0,00 | 0,00 | 0,00 | 0,00 | 0,00 | 150.000,00 |
| 2 | Edilizia residenziale pubblica e locale e piani di edilizia economico-popolare | 0,00 | 0,00 | 0,00 | 0,00 | 0,00 | 0,00 | 0,00 | 0,00 | 0,00 | 0,00 | 0,00 |
| | TOTALE MISSIONE 8 - Assetto del territorio ed edilizia abitativa | 0,00 | 0,00 | 0,00 | 150.000,00 | 0,00 | 0,00 | 0,00 | 0,00 | 0,00 | 0,00 | 150.000,00 |
| 9 | MISSIONE 9 - Sviluppo sostenibile e tutela del territorio e dell'ambiente | | | | | | | | | | | |
| 1 | Difesa del suolo | 0,00 | 0,00 | 0,00 | 0,00 | 0,00 | 0,00 | 0,00 | 0,00 | 0,00 | 0,00 | 0,00 |
| 2 | Tutela, valorizzazione e recupero ambientale | 0,00 | 0,00 | 0,00 | 0,00 | 0,00 | 0,00 | 0,00 | 0,00 | 0,00 | 0,00 | 0,00 |
| 3 | Rifiuti | 0,00 | 0,00 | 0,00 | 0,00 | 0,00 | 0,00 | 0,00 | 0,00 | 0,00 | 0,00 | 0,00 |
| 4 | Servizio idrico integrato | 0,00 | 0,00 | 0,00 | 0,00 | 0,00 | 0,00 | 0,00 | 0,00 | 0,00 | 0,00 | 0,00 |
| 5 | Aree protette, parchi naturali, protezione naturalistica e forestazione | 0,00 | 0,00 | 0,00 | 0,00 | 0,00 | 0,00 | 0,00 | 0,00 | 0,00 | 0,00 | 0,00 |
| 6 | Tutela e valorizzazione delle risorse idriche | 0,00 | 0,00 | 0,00 | 0,00 | 0,00 | 0,00 | 0,00 | 0,00 | 0,00 | 0,00 | 0,00 |
| 7 | Sviluppo sostenibile territorio montano piccoli Comuni | 0,00 | 0,00 | 0,00 | 0,00 | 0,00 | 0,00 | 0,00 | 0,00 | 0,00 | 0,00 | 0,00 |
| 8 | Qualità dell'aria e riduzione dell'inquinamento | 0,00 | 0,00 | 0,00 | 0,00 | 0,00 | 0,00 | 0,00 | 0,00 | 0,00 | 0,00 | 0,00 |
| | TOTALE MISSIONE 9 - Sviluppo sostenibile e tutela del territorio e dell'ambiente | 0,00 | 0,00 | 0,00 | 0,00 | 0,00 | 0,00 | 0,00 | 0,00 | 0,00 | 0,00 | 0,00 |
| 10 | MISSIONE 10 - Trasporti e diritto alla mobilità | | | | | | | | | | | |
| 1 | Trasporto ferroviario | 0,00 | 0,00 | 0,00 | 0,00 | 0,00 | 0,00 | 0,00 | 0,00 | 0,00 | 0,00 | 0,00 |
| 2 | Trasporto pubblico locale | 0,00 | 0,00 | 0,00 | 0,00 | 0,00 | 0,00 | 0,00 | 0,00 | 0,00 | 0,00 | 0,00 |
| 3 | Trasporto per vie d'acqua | 0,00 | 0,00 | 0,00 | 0,00 | 0,00 | 0,00 | 0,00 | 0,00 | 0,00 | 0,00 | 0,00 |

PROSPETTO DELLE SPESE DI BILANCIO PER MISSIONI, PROGRAMMI E MACROAGGREGATI
SPESE CORRENTI - PAGAMENTI IN C/COMPETENZA
Esercizio finanziario 2024

| MISSIONI E PROGRAMMI / MACROAGGREGATI | | Redditi da lavoro dipendente | Imposte e tasse a carico dell'ente | Acquisto di beni e servizi | Trasferimenti correnti | Trasferimenti di tributi (solo per le Regioni) | Fondi perequativi (solo per le Regioni) | Interessi passivi | Altre spese per redditi da capitale | Rimborsi e poste correttive delle entrate | Altre spese correnti | Totale |
|--|--|------------------------------------|--|-------------------------------|---------------------------|--|--|----------------------|---|--|-------------------------|-------------------|
| | | 101 | 102 | 103 | 104 | 105 | 106 | 107 | 108 | 109 | 110 | 100 |
| 4 | Altre modalità di trasporto | 0,00 | 0,00 | 0,00 | 0,00 | 0,00 | 0,00 | 0,00 | 0,00 | 0,00 | 0,00 | 0,00 |
| 5 | Viabilità e infrastrutture stradali | 0,00 | 0,00 | 0,00 | 50.010,00 | 0,00 | 0,00 | 0,00 | 0,00 | 0,00 | 0,00 | 50.010,00 |
| | TOTALE MISSIONE 10 - Trasporti e diritto alla mobilità | 0,00 | 0,00 | 0,00 | 50.010,00 | 0,00 | 0,00 | 0,00 | 0,00 | 0,00 | 0,00 | 50.010,00 |
| 11 | MISSIONE 11 - Soccorso civile | | | | | | | | | | | |
| 1 | Sistema di protezione civile | 0,00 | 0,00 | 0,00 | 0,00 | 0,00 | 0,00 | 0,00 | 0,00 | 0,00 | 0,00 | 0,00 |
| 2 | Interventi a seguito di calamità naturali | 0,00 | 0,00 | 0,00 | 0,00 | 0,00 | 0,00 | 0,00 | 0,00 | 0,00 | 0,00 | 0,00 |
| | TOTALE MISSIONE 11 - Soccorso civile | 0,00 | 0,00 | 0,00 | 0,00 | 0,00 | 0,00 | 0,00 | 0,00 | 0,00 | 0,00 | 0,00 |
| 12 | MISSIONE 12 - Diritti sociali, politiche sociali e famiglia | | | | | | | | | | | |
| 1 | Interventi per l'infanzia e i minori e per asili nido | 0,00 | 0,00 | 0,00 | 0,00 | 0,00 | 0,00 | 0,00 | 0,00 | 0,00 | 0,00 | 0,00 |
| 2 | Interventi per la disabilità | 0,00 | 0,00 | 0,00 | 81.000,00 | 0,00 | 0,00 | 0,00 | 0,00 | 0,00 | 0,00 | 81.000,00 |
| 3 | Interventi per gli anziani | 0,00 | 0,00 | 0,00 | 0,00 | 0,00 | 0,00 | 0,00 | 0,00 | 0,00 | 0,00 | 0,00 |
| 4 | Interventi per i soggetti a rischio di esclusione sociale | 0,00 | 0,00 | 0,00 | 0,00 | 0,00 | 0,00 | 0,00 | 0,00 | 0,00 | 0,00 | 0,00 |
| 5 | Interventi per le famiglie | 0,00 | 0,00 | 0,00 | 0,00 | 0,00 | 0,00 | 0,00 | 0,00 | 0,00 | 0,00 | 0,00 |
| 6 | Interventi per il diritto alla casa | 0,00 | 0,00 | 0,00 | 0,00 | 0,00 | 0,00 | 0,00 | 0,00 | 0,00 | 0,00 | 0,00 |
| 7 | Programmazione e governo della rete dei servizi sociosanitari e sociali | 0,00 | 0,00 | 0,00 | 720.000,00 | 0,00 | 0,00 | 0,00 | 0,00 | 0,00 | 0,00 | 720.000,00 |
| 8 | Cooperazione e associazionismo | 0,00 | 0,00 | 0,00 | 0,00 | 0,00 | 0,00 | 0,00 | 0,00 | 0,00 | 0,00 | 0,00 |
| 9 | Servizio necroscopico e cimiteriale | 0,00 | 0,00 | 0,00 | 0,00 | 0,00 | 0,00 | 0,00 | 0,00 | 0,00 | 0,00 | 0,00 |
| | TOTALE MISSIONE 12 - Diritti sociali, politiche sociali e famiglia | 0,00 | 0,00 | 0,00 | 801.000,00 | 0,00 | 0,00 | 0,00 | 0,00 | 0,00 | 0,00 | 801.000,00 |
| 13 | MISSIONE 13 - Tutela della salute | | | | | | | | | | | |
| 7 | Ulteriori spese in materia sanitaria | 0,00 | 0,00 | 0,00 | 0,00 | 0,00 | 0,00 | 0,00 | 0,00 | 0,00 | 0,00 | 0,00 |
| | TOTALE MISSIONE 13 - Tutela della salute | 0,00 | 0,00 | 0,00 | 0,00 | 0,00 | 0,00 | 0,00 | 0,00 | 0,00 | 0,00 | 0,00 |
| 14 | MISSIONE 14 - Sviluppo economico e competitività | | | | | | | | | | | |
| 1 | Industria, PMI e Artigianato | 0,00 | 0,00 | 0,00 | 0,00 | 0,00 | 0,00 | 0,00 | 0,00 | 0,00 | 0,00 | 0,00 |
| 2 | Commercio - reti distributive - tutela dei consumatori | 0,00 | 0,00 | 0,00 | 0,00 | 0,00 | 0,00 | 0,00 | 0,00 | 0,00 | 0,00 | 0,00 |
| 3 | Ricerca e innovazione | 0,00 | 0,00 | 0,00 | 0,00 | 0,00 | 0,00 | 0,00 | 0,00 | 0,00 | 0,00 | 0,00 |
| 4 | Reti e altri servizi di pubblica utilità | 0,00 | 0,00 | 0,00 | 0,00 | 0,00 | 0,00 | 0,00 | 0,00 | 0,00 | 0,00 | 0,00 |
| | TOTALE MISSIONE 14 - Sviluppo economico e competitività | 0,00 | 0,00 | 0,00 | 0,00 | 0,00 | 0,00 | 0,00 | 0,00 | 0,00 | 0,00 | 0,00 |
| 15 | MISSIONE 15 - Politiche per il lavoro e la formazione professionale | | | | | | | | | | | |
| 1 | Servizi per lo sviluppo del mercato del lavoro | 0,00 | 0,00 | 0,00 | 0,00 | 0,00 | 0,00 | 0,00 | 0,00 | 0,00 | 0,00 | 0,00 |
| 2 | Formazione professionale | 0,00 | 0,00 | 0,00 | 0,00 | 0,00 | 0,00 | 0,00 | 0,00 | 0,00 | 0,00 | 0,00 |
| 3 | Sostegno all'occupazione | 0,00 | 0,00 | 0,00 | 0,00 | 0,00 | 0,00 | 0,00 | 0,00 | 0,00 | 0,00 | 0,00 |

PROSPETTO DELLE SPESE DI BILANCIO PER MISSIONI, PROGRAMMI E MACROAGGREGATI
SPESE CORRENTI - PAGAMENTI IN C/COMPETENZA
Esercizio finanziario 2024

| MISSIONI E PROGRAMMI / MACROAGGREGATI | | Redditi da lavoro dipendente | Imposte e tasse a carico dell'ente | Acquisto di beni e servizi | Trasferimenti correnti | Trasferimenti di tributi (solo per le Regioni) | Fondi perequativi (solo per le Regioni) | Interessi passivi | Altre spese per redditi da capitale | Rimborsi e poste correttive delle entrate | Altre spese correnti | Totale |
|--|--|------------------------------------|--|-------------------------------|---------------------------|--|--|----------------------|---|--|-------------------------|------------|
| | | 101 | 102 | 103 | 104 | 105 | 106 | 107 | 108 | 109 | 110 | 100 |
| | TOTALE MISSIONE 15 - Politiche per il lavoro e la formazione professionale | 0,00 | 0,00 | 0,00 | 0,00 | 0,00 | 0,00 | 0,00 | 0,00 | 0,00 | 0,00 | 0,00 |
| 16 | MISSIONE 16 - Agricoltura, politiche agroalimentari e pesca | | | | | | | | | | | |
| 1 | Sviluppo del settore agricolo e del sistema agroalimentare | 0,00 | 0,00 | 0,00 | 0,00 | 0,00 | 0,00 | 0,00 | 0,00 | 0,00 | 0,00 | 0,00 |
| 2 | Caccia e pesca | 0,00 | 0,00 | 0,00 | 0,00 | 0,00 | 0,00 | 0,00 | 0,00 | 0,00 | 0,00 | 0,00 |
| | TOTALE MISSIONE 16 - Agricoltura, politiche agroalimentari e pesca | 0,00 | 0,00 | 0,00 | 0,00 | 0,00 | 0,00 | 0,00 | 0,00 | 0,00 | 0,00 | 0,00 |
| 17 | MISSIONE 17 - Energia e diversificazione delle fonti energetiche | | | | | | | | | | | |
| 1 | Fonti energetiche | 0,00 | 0,00 | 0,00 | 0,00 | 0,00 | 0,00 | 0,00 | 0,00 | 0,00 | 0,00 | 0,00 |
| | TOTALE MISSIONE 17 - Energia e diversificazione delle fonti energetiche | 0,00 | 0,00 | 0,00 | 0,00 | 0,00 | 0,00 | 0,00 | 0,00 | 0,00 | 0,00 | 0,00 |
| 18 | MISSIONE 18 - Relazioni con le altre autonomie territoriali e locali | | | | | | | | | | | |
| 1 | Relazioni finanziarie con le altre autonomie territoriali | 0,00 | 0,00 | 0,00 | 0,00 | 0,00 | 0,00 | 0,00 | 0,00 | 0,00 | 0,00 | 0,00 |
| | TOTALE MISSIONE 18 - Relazioni con le altre autonomie territoriali e locali | 0,00 | 0,00 | 0,00 | 0,00 | 0,00 | 0,00 | 0,00 | 0,00 | 0,00 | 0,00 | 0,00 |
| 19 | MISSIONE 19 - Relazioni internazionali | | | | | | | | | | | |
| 1 | Relazioni internazionali e Cooperazione allo sviluppo | 0,00 | 0,00 | 0,00 | 0,00 | 0,00 | 0,00 | 0,00 | 0,00 | 0,00 | 0,00 | 0,00 |
| | TOTALE MISSIONE 19 - Relazioni internazionali | 0,00 | 0,00 | 0,00 | 0,00 | 0,00 | 0,00 | 0,00 | 0,00 | 0,00 | 0,00 | 0,00 |
| 20 | MISSIONE 20 - Fondi e accantonamenti | | | | | | | | | | | |
| 1 | Fondo di riserva | 0,00 | 0,00 | 0,00 | 0,00 | 0,00 | 0,00 | 0,00 | 0,00 | 0,00 | 0,00 | 0,00 |
| 2 | Fondo crediti di dubbia esigibilità | 0,00 | 0,00 | 0,00 | 0,00 | 0,00 | 0,00 | 0,00 | 0,00 | 0,00 | 0,00 | 0,00 |
| 3 | Altri fondi | 0,00 | 0,00 | 0,00 | 0,00 | 0,00 | 0,00 | 0,00 | 0,00 | 0,00 | 0,00 | 0,00 |
| | TOTALE MISSIONE 20 - Fondi e accantonamenti | 0,00 | 0,00 | 0,00 | 0,00 | 0,00 | 0,00 | 0,00 | 0,00 | 0,00 | 0,00 | 0,00 |
| 50 | MISSIONE 50 - Debito pubblico | | | | | | | | | | | |
| 1 | Quota interessi ammortamento mutui e prestiti obbligazionari | 0,00 | 0,00 | 0,00 | 0,00 | 0,00 | 0,00 | 312.810,98 | 0,00 | 0,00 | 0,00 | 312.810,98 |
| | TOTALE MISSIONE 50 - Debito pubblico | 0,00 | 0,00 | 0,00 | 0,00 | 0,00 | 0,00 | 312.810,98 | 0,00 | 0,00 | 0,00 | 312.810,98 |
| 60 | MISSIONE 60 - Anticipazioni finanziarie | | | | | | | | | | | |
| 1 | Restituzione anticipazione di | 0,00 | 0,00 | 0,00 | 0,00 | 0,00 | 0,00 | 0,00 | 0,00 | 0,00 | 0,00 | 0,00 |

PROSPETTO DELLE SPESE DI BILANCIO PER MISSIONI, PROGRAMMI E MACROAGGREGATI
SPESE CORRENTI - PAGAMENTI IN C/COMPETENZA
Esercizio finanziario 2024

| MISSIONI E PROGRAMMI / MACROAGGREGATI | Redditi da lavoro dipendente | Imposte e tasse a carico dell'ente | Acquisto di beni e servizi | Trasferimenti correnti | Trasferimenti di tributi <i>(solo per le Regioni)</i> | Fondi perequativi <i>(solo per le Regioni)</i> | Interessi passivi | Altre spese per redditi da capitale | Rimborsi e poste correttive delle entrate | Altre spese correnti | Totale |
|---|------------------------------------|--|-------------------------------|---------------------------|--|--|----------------------|---|--|-------------------------|--------------|
| | 101 | 102 | 103 | 104 | 105 | 106 | 107 | 108 | 109 | 110 | 100 |
| tesoreria | | | | | | | | | | | |
| TOTALE MISSIONE 60 - Anticipazioni finanziarie | 0,00 | 0,00 | 0,00 | 0,00 | 0,00 | 0,00 | 0,00 | 0,00 | 0,00 | 0,00 | 0,00 |
| TOTALE MACROAGGREGATI | 286.943,94 | 87.471,85 | 519.365,53 | 3.119.207,42 | 0,00 | 0,00 | 312.810,98 | 0,00 | 0,00 | 25.487,07 | 4.351.286,79 |

PROSPETTO DELLE SPESE DI BILANCIO PER MISSIONI, PROGRAMMI E MACROAGGREGATI
SPESE CORRENTI - PAGAMENTI IN C/RESIDUI
Esercizio finanziario 2024

| MISSIONI E PROGRAMMI / MACROAGGREGATI | | Redditi da lavoro dipendente | Imposte e tasse a carico dell'ente | Acquisto di beni e servizi | Trasferimenti correnti | Trasferimenti di tributi (solo per le Regioni) | Fondi perequativi (solo per le Regioni) | Interessi passivi | Altre spese per redditi da capitale | Rimborsi e poste correttive delle entrate | Altre spese correnti | Totale |
|--|---|------------------------------------|--|-------------------------------|---------------------------|--|--|----------------------|---|--|-------------------------|---------------------|
| | | 101 | 102 | 103 | 104 | 105 | 106 | 107 | 108 | 109 | 110 | 100 |
| 1 | MISSIONE 1 - Servizi istituzionali, generali e di gestione | | | | | | | | | | | |
| 1 | Organi istituzionali | 0,00 | 0,00 | 9.025,33 | 0,00 | 0,00 | 0,00 | 0,00 | 0,00 | 0,00 | 0,00 | 9.025,33 |
| 2 | Segreteria generale | 10.865,60 | 611,30 | 0,00 | 0,00 | 0,00 | 0,00 | 0,00 | 0,00 | 0,00 | 0,00 | 11.476,90 |
| 3 | Gestione economica, finanziaria, programmazione, provveditorato | 0,00 | 0,00 | 0,00 | 75.000,00 | 0,00 | 0,00 | 0,00 | 0,00 | 0,00 | 0,00 | 75.000,00 |
| 4 | Gestione delle entrate tributarie e servizi fiscali | 0,00 | 0,00 | 0,00 | 0,00 | 0,00 | 0,00 | 0,00 | 0,00 | 0,00 | 0,00 | 0,00 |
| 5 | Gestione dei beni demaniali e patrimoniali | 0,00 | 597,00 | 25.385,87 | 30.000,00 | 0,00 | 0,00 | 0,00 | 0,00 | 0,00 | 0,00 | 55.982,87 |
| 6 | Ufficio tecnico | 0,00 | 0,00 | 0,00 | 0,00 | 0,00 | 0,00 | 0,00 | 0,00 | 0,00 | 0,00 | 0,00 |
| 7 | Elezioni e consultazioni popolari - Anagrafe e stato civile | 0,00 | 0,00 | 0,00 | 0,00 | 0,00 | 0,00 | 0,00 | 0,00 | 0,00 | 0,00 | 0,00 |
| 8 | Statistica e sistemi informativi | 0,00 | 0,00 | 121.906,00 | 18.782,90 | 0,00 | 0,00 | 0,00 | 0,00 | 0,00 | 0,00 | 140.688,90 |
| 9 | Assistenza tecnico-amministrativa agli enti locali | 0,00 | 0,00 | 0,00 | 0,00 | 0,00 | 0,00 | 0,00 | 0,00 | 0,00 | 0,00 | 0,00 |
| 10 | Risorse umane | 0,00 | 0,00 | 0,00 | 0,00 | 0,00 | 0,00 | 0,00 | 0,00 | 0,00 | 0,00 | 0,00 |
| 11 | Altri servizi generali | 0,00 | 0,00 | 69.023,64 | 1.780.312,60 | 0,00 | 0,00 | 0,00 | 0,00 | 0,00 | 0,00 | 1.849.336,24 |
| | TOTALE MISSIONE 1 - Servizi istituzionali, generali e di gestione | 10.865,60 | 1.208,30 | 225.340,84 | 1.904.095,50 | 0,00 | 0,00 | 0,00 | 0,00 | 0,00 | 0,00 | 2.141.510,24 |
| 2 | MISSIONE 2 - Giustizia | | | | | | | | | | | |
| 1 | Uffici giudiziari | 0,00 | 0,00 | 0,00 | 0,00 | 0,00 | 0,00 | 0,00 | 0,00 | 0,00 | 0,00 | 0,00 |
| 2 | Casa circondariale e altri servizi | 0,00 | 0,00 | 0,00 | 0,00 | 0,00 | 0,00 | 0,00 | 0,00 | 0,00 | 0,00 | 0,00 |
| | TOTALE MISSIONE 2 - Giustizia | 0,00 | 0,00 | 0,00 | 0,00 | 0,00 | 0,00 | 0,00 | 0,00 | 0,00 | 0,00 | 0,00 |
| 3 | MISSIONE 3 - Ordine pubblico e sicurezza | | | | | | | | | | | |
| 1 | Polizia locale e amministrativa | 0,00 | 0,00 | 0,00 | 0,00 | 0,00 | 0,00 | 0,00 | 0,00 | 0,00 | 0,00 | 0,00 |
| 2 | Sistema integrato di sicurezza urbana | 0,00 | 0,00 | 0,00 | 0,00 | 0,00 | 0,00 | 0,00 | 0,00 | 0,00 | 0,00 | 0,00 |
| | TOTALE MISSIONE 3 - Ordine pubblico e sicurezza | 0,00 | 0,00 | 0,00 | 0,00 | 0,00 | 0,00 | 0,00 | 0,00 | 0,00 | 0,00 | 0,00 |
| 4 | MISSIONE 4 - Istruzione e diritto allo studio | | | | | | | | | | | |
| 1 | Istruzione prescolastica | 0,00 | 0,00 | 0,00 | 0,00 | 0,00 | 0,00 | 0,00 | 0,00 | 0,00 | 0,00 | 0,00 |
| 2 | Altri ordini di istruzione | 0,00 | 0,00 | 0,00 | 0,00 | 0,00 | 0,00 | 0,00 | 0,00 | 0,00 | 0,00 | 0,00 |
| 4 | Istruzione universitaria | 0,00 | 0,00 | 0,00 | 0,00 | 0,00 | 0,00 | 0,00 | 0,00 | 0,00 | 0,00 | 0,00 |
| 5 | Istruzione tecnica superiore | 0,00 | 0,00 | 0,00 | 0,00 | 0,00 | 0,00 | 0,00 | 0,00 | 0,00 | 0,00 | 0,00 |
| 6 | Servizi ausiliari all'istruzione | 0,00 | 0,00 | 0,00 | 40.000,00 | 0,00 | 0,00 | 0,00 | 0,00 | 0,00 | 0,00 | 40.000,00 |
| 7 | Diritto allo studio | 0,00 | 0,00 | 0,00 | 0,00 | 0,00 | 0,00 | 0,00 | 0,00 | 0,00 | 0,00 | 0,00 |
| | TOTALE MISSIONE 4 - Istruzione e diritto allo studio | 0,00 | 0,00 | 0,00 | 40.000,00 | 0,00 | 0,00 | 0,00 | 0,00 | 0,00 | 0,00 | 40.000,00 |
| 5 | MISSIONE 5 - Tutela e valorizzazione dei beni e attività culturali | | | | | | | | | | | |
| 1 | Valorizzazione dei beni di interesse storico | 0,00 | 0,00 | 0,00 | 0,00 | 0,00 | 0,00 | 0,00 | 0,00 | 0,00 | 0,00 | 0,00 |
| 2 | Attività culturali e interventi diversi | 0,00 | 0,00 | 0,00 | 835.050,31 | 0,00 | 0,00 | 0,00 | 0,00 | 0,00 | 0,00 | 835.050,31 |

PROSPETTO DELLE SPESE DI BILANCIO PER MISSIONI, PROGRAMMI E MACROAGGREGATI
SPESE CORRENTI - PAGAMENTI IN C/RESIDUI
Esercizio finanziario 2024

| MISSIONI E PROGRAMMI / MACROAGGREGATI | | Redditi da lavoro dipendente | Imposte e tasse a carico dell'ente | Acquisto di beni e servizi | Trasferimenti correnti | Trasferimenti di tributi (solo per le Regioni) | Fondi perequativi (solo per le Regioni) | Interessi passivi | Altre spese per redditi da capitale | Rimborsi e poste correttive delle entrate | Altre spese correnti | Totale |
|--|---|------------------------------------|--|-------------------------------|---------------------------|--|--|----------------------|---|--|-------------------------|------------|
| | | 101 | 102 | 103 | 104 | 105 | 106 | 107 | 108 | 109 | 110 | 100 |
| nel settore culturale | | | | | | | | | | | | |
| | TOTALE MISSIONE 5 - Tutela e valorizzazione dei beni e attività culturali | 0,00 | 0,00 | 0,00 | 835.050,31 | 0,00 | 0,00 | 0,00 | 0,00 | 0,00 | 0,00 | 835.050,31 |
| 6 | MISSIONE 6 - Politiche giovanili, sport e tempo libero | | | | | | | | | | | |
| 1 | Sport e tempo libero | 0,00 | 0,00 | 0,00 | 261.927,15 | 0,00 | 0,00 | 0,00 | 0,00 | 0,00 | 0,00 | 261.927,15 |
| 2 | Giovani | 0,00 | 0,00 | 0,00 | 0,00 | 0,00 | 0,00 | 0,00 | 0,00 | 0,00 | 0,00 | 0,00 |
| | TOTALE MISSIONE 6 - Politiche giovanili, sport e tempo libero | 0,00 | 0,00 | 0,00 | 261.927,15 | 0,00 | 0,00 | 0,00 | 0,00 | 0,00 | 0,00 | 261.927,15 |
| 7 | MISSIONE 7 - Turismo | | | | | | | | | | | |
| 1 | Sviluppo e la valorizzazione del turismo | 0,00 | 0,00 | 0,00 | 385.900,00 | 0,00 | 0,00 | 0,00 | 0,00 | 0,00 | 0,00 | 385.900,00 |
| | TOTALE MISSIONE 7 - Turismo | 0,00 | 0,00 | 0,00 | 385.900,00 | 0,00 | 0,00 | 0,00 | 0,00 | 0,00 | 0,00 | 385.900,00 |
| 8 | MISSIONE 8 - Assetto del territorio ed edilizia abitativa | | | | | | | | | | | |
| 1 | Urbanistica e assetto del territorio | 0,00 | 0,00 | 0,00 | 529.638,15 | 0,00 | 0,00 | 0,00 | 0,00 | 0,00 | 0,00 | 529.638,15 |
| 2 | Edilizia residenziale pubblica e locale e piani di edilizia economico-popolare | 0,00 | 0,00 | 0,00 | 0,00 | 0,00 | 0,00 | 0,00 | 0,00 | 0,00 | 0,00 | 0,00 |
| | TOTALE MISSIONE 8 - Assetto del territorio ed edilizia abitativa | 0,00 | 0,00 | 0,00 | 529.638,15 | 0,00 | 0,00 | 0,00 | 0,00 | 0,00 | 0,00 | 529.638,15 |
| 9 | MISSIONE 9 - Sviluppo sostenibile e tutela del territorio e dell'ambiente | | | | | | | | | | | |
| 1 | Difesa del suolo | 0,00 | 0,00 | 0,00 | 110.938,72 | 0,00 | 0,00 | 0,00 | 0,00 | 0,00 | 0,00 | 110.938,72 |
| 2 | Tutela, valorizzazione e recupero ambientale | 0,00 | 0,00 | 0,00 | 12.000,00 | 0,00 | 0,00 | 0,00 | 0,00 | 0,00 | 0,00 | 12.000,00 |
| 3 | Rifiuti | 0,00 | 0,00 | 0,00 | 0,00 | 0,00 | 0,00 | 0,00 | 0,00 | 0,00 | 0,00 | 0,00 |
| 4 | Servizio idrico integrato | 0,00 | 0,00 | 0,00 | 0,00 | 0,00 | 0,00 | 0,00 | 0,00 | 0,00 | 0,00 | 0,00 |
| 5 | Aree protette, parchi naturali, protezione naturalistica e forestazione | 0,00 | 0,00 | 0,00 | 81.953,78 | 0,00 | 0,00 | 0,00 | 0,00 | 0,00 | 0,00 | 81.953,78 |
| 6 | Tutela e valorizzazione delle risorse idriche | 0,00 | 0,00 | 0,00 | 0,00 | 0,00 | 0,00 | 0,00 | 0,00 | 0,00 | 0,00 | 0,00 |
| 7 | Sviluppo sostenibile territorio montano piccoli Comuni | 0,00 | 0,00 | 0,00 | 0,00 | 0,00 | 0,00 | 0,00 | 0,00 | 0,00 | 0,00 | 0,00 |
| 8 | Qualità dell'aria e riduzione dell'inquinamento | 0,00 | 0,00 | 0,00 | 0,00 | 0,00 | 0,00 | 0,00 | 0,00 | 0,00 | 0,00 | 0,00 |
| | TOTALE MISSIONE 9 - Sviluppo sostenibile e tutela del territorio e dell'ambiente | 0,00 | 0,00 | 0,00 | 204.892,50 | 0,00 | 0,00 | 0,00 | 0,00 | 0,00 | 0,00 | 204.892,50 |
| 10 | MISSIONE 10 - Trasporti e diritto alla mobilità | | | | | | | | | | | |
| 1 | Trasporto ferroviario | 0,00 | 0,00 | 0,00 | 0,00 | 0,00 | 0,00 | 0,00 | 0,00 | 0,00 | 0,00 | 0,00 |
| 2 | Trasporto pubblico locale | 0,00 | 0,00 | 0,00 | 0,00 | 0,00 | 0,00 | 0,00 | 0,00 | 0,00 | 0,00 | 0,00 |
| 3 | Trasporto per vie d'acqua | 0,00 | 0,00 | 0,00 | 0,00 | 0,00 | 0,00 | 0,00 | 0,00 | 0,00 | 0,00 | 0,00 |

PROSPETTO DELLE SPESE DI BILANCIO PER MISSIONI, PROGRAMMI E MACROAGGREGATI
SPESE CORRENTI - PAGAMENTI IN C/RESIDUI
Esercizio finanziario 2024

| MISSIONI E PROGRAMMI / MACROAGGREGATI | | Redditi da lavoro dipendente | Imposte e tasse a carico dell'ente | Acquisto di beni e servizi | Trasferimenti correnti | Trasferimenti di tributi (solo per le Regioni) | Fondi perequativi (solo per le Regioni) | Interessi passivi | Altre spese per redditi da capitale | Rimborsi e poste correttive delle entrate | Altre spese correnti | Totale |
|--|--|------------------------------------|--|-------------------------------|---------------------------|--|--|----------------------|---|--|-------------------------|-------------------|
| | | 101 | 102 | 103 | 104 | 105 | 106 | 107 | 108 | 109 | 110 | 100 |
| 4 | Altre modalità di trasporto | 0,00 | 0,00 | 0,00 | 0,00 | 0,00 | 0,00 | 0,00 | 0,00 | 0,00 | 0,00 | 0,00 |
| 5 | Viabilità e infrastrutture stradali | 0,00 | 0,00 | 0,00 | 50.010,00 | 0,00 | 0,00 | 0,00 | 0,00 | 0,00 | 0,00 | 50.010,00 |
| | TOTALE MISSIONE 10 - Trasporti e diritto alla mobilità | 0,00 | 0,00 | 0,00 | 50.010,00 | 0,00 | 0,00 | 0,00 | 0,00 | 0,00 | 0,00 | 50.010,00 |
| 11 | MISSIONE 11 - Soccorso civile | | | | | | | | | | | |
| 1 | Sistema di protezione civile | 0,00 | 0,00 | 0,00 | 53.230,64 | 0,00 | 0,00 | 0,00 | 0,00 | 0,00 | 0,00 | 53.230,64 |
| 2 | Interventi a seguito di calamità naturali | 0,00 | 0,00 | 0,00 | 0,00 | 0,00 | 0,00 | 0,00 | 0,00 | 0,00 | 0,00 | 0,00 |
| | TOTALE MISSIONE 11 - Soccorso civile | 0,00 | 0,00 | 0,00 | 53.230,64 | 0,00 | 0,00 | 0,00 | 0,00 | 0,00 | 0,00 | 53.230,64 |
| 12 | MISSIONE 12 - Diritti sociali, politiche sociali e famiglia | | | | | | | | | | | |
| 1 | Interventi per l'infanzia e i minori e per asili nido | 0,00 | 0,00 | 0,00 | 0,00 | 0,00 | 0,00 | 0,00 | 0,00 | 0,00 | 0,00 | 0,00 |
| 2 | Interventi per la disabilità | 0,00 | 0,00 | 0,00 | 9.000,00 | 0,00 | 0,00 | 0,00 | 0,00 | 0,00 | 0,00 | 9.000,00 |
| 3 | Interventi per gli anziani | 0,00 | 0,00 | 0,00 | 0,00 | 0,00 | 0,00 | 0,00 | 0,00 | 0,00 | 0,00 | 0,00 |
| 4 | Interventi per i soggetti a rischio di esclusione sociale | 0,00 | 0,00 | 0,00 | 0,00 | 0,00 | 0,00 | 0,00 | 0,00 | 0,00 | 0,00 | 0,00 |
| 5 | Interventi per le famiglie | 0,00 | 0,00 | 0,00 | 0,00 | 0,00 | 0,00 | 0,00 | 0,00 | 0,00 | 0,00 | 0,00 |
| 6 | Interventi per il diritto alla casa | 0,00 | 0,00 | 0,00 | 0,00 | 0,00 | 0,00 | 0,00 | 0,00 | 0,00 | 0,00 | 0,00 |
| 7 | Programmazione e governo della rete dei servizi sociosanitari e sociali | 0,00 | 0,00 | 0,00 | 614.669,97 | 0,00 | 0,00 | 0,00 | 0,00 | 0,00 | 0,00 | 614.669,97 |
| 8 | Cooperazione e associazionismo | 0,00 | 0,00 | 0,00 | 0,00 | 0,00 | 0,00 | 0,00 | 0,00 | 0,00 | 0,00 | 0,00 |
| 9 | Servizio necroscopico e cimiteriale | 0,00 | 0,00 | 0,00 | 0,00 | 0,00 | 0,00 | 0,00 | 0,00 | 0,00 | 0,00 | 0,00 |
| | TOTALE MISSIONE 12 - Diritti sociali, politiche sociali e famiglia | 0,00 | 0,00 | 0,00 | 623.669,97 | 0,00 | 0,00 | 0,00 | 0,00 | 0,00 | 0,00 | 623.669,97 |
| 13 | MISSIONE 13 - Tutela della salute | | | | | | | | | | | |
| 7 | Ulteriori spese in materia sanitaria | 0,00 | 0,00 | 0,00 | 0,00 | 0,00 | 0,00 | 0,00 | 0,00 | 0,00 | 0,00 | 0,00 |
| | TOTALE MISSIONE 13 - Tutela della salute | 0,00 | 0,00 | 0,00 | 0,00 | 0,00 | 0,00 | 0,00 | 0,00 | 0,00 | 0,00 | 0,00 |
| 14 | MISSIONE 14 - Sviluppo economico e competitività | | | | | | | | | | | |
| 1 | Industria, PMI e Artigianato | 0,00 | 0,00 | 0,00 | 0,00 | 0,00 | 0,00 | 0,00 | 0,00 | 0,00 | 0,00 | 0,00 |
| 2 | Commercio - reti distributive - tutela dei consumatori | 0,00 | 0,00 | 0,00 | 51.718,86 | 0,00 | 0,00 | 0,00 | 0,00 | 0,00 | 0,00 | 51.718,86 |
| 3 | Ricerca e innovazione | 0,00 | 0,00 | 0,00 | 0,00 | 0,00 | 0,00 | 0,00 | 0,00 | 0,00 | 0,00 | 0,00 |
| 4 | Reti e altri servizi di pubblica utilità | 0,00 | 0,00 | 0,00 | 0,00 | 0,00 | 0,00 | 0,00 | 0,00 | 0,00 | 0,00 | 0,00 |
| | TOTALE MISSIONE 14 - Sviluppo economico e competitività | 0,00 | 0,00 | 0,00 | 51.718,86 | 0,00 | 0,00 | 0,00 | 0,00 | 0,00 | 0,00 | 51.718,86 |
| 15 | MISSIONE 15 - Politiche per il lavoro e la formazione professionale | | | | | | | | | | | |
| 1 | Servizi per lo sviluppo del mercato del lavoro | 0,00 | 0,00 | 0,00 | 0,00 | 0,00 | 0,00 | 0,00 | 0,00 | 0,00 | 0,00 | 0,00 |
| 2 | Formazione professionale | 0,00 | 0,00 | 0,00 | 0,00 | 0,00 | 0,00 | 0,00 | 0,00 | 0,00 | 0,00 | 0,00 |
| 3 | Sostegno all'occupazione | 0,00 | 0,00 | 0,00 | 0,00 | 0,00 | 0,00 | 0,00 | 0,00 | 0,00 | 0,00 | 0,00 |

PROSPETTO DELLE SPESE DI BILANCIO PER MISSIONI, PROGRAMMI E MACROAGGREGATI
SPESE CORRENTI - PAGAMENTI IN C/RESIDUI
Esercizio finanziario 2024

| MISSIONI E PROGRAMMI / MACROAGGREGATI | | Redditi da lavoro dipendente | Imposte e tasse a carico dell'ente | Acquisto di beni e servizi | Trasferimenti correnti | Trasferimenti di tributi (solo per le Regioni) | Fondi perequativi (solo per le Regioni) | Interessi passivi | Altre spese per redditi da capitale | Rimborsi e poste correttive delle entrate | Altre spese correnti | Totale |
|--|--|------------------------------------|--|-------------------------------|---------------------------|--|--|----------------------|---|--|-------------------------|------------|
| | | 101 | 102 | 103 | 104 | 105 | 106 | 107 | 108 | 109 | 110 | 100 |
| | TOTALE MISSIONE 15 - Politiche per il lavoro e la formazione professionale | 0,00 | 0,00 | 0,00 | 0,00 | 0,00 | 0,00 | 0,00 | 0,00 | 0,00 | 0,00 | 0,00 |
| 16 | MISSIONE 16 - Agricoltura, politiche agroalimentari e pesca | | | | | | | | | | | |
| 1 | Sviluppo del settore agricolo e del sistema agroalimentare | 0,00 | 0,00 | 0,00 | 565.017,88 | 0,00 | 0,00 | 0,00 | 0,00 | 0,00 | 0,00 | 565.017,88 |
| 2 | Caccia e pesca | 0,00 | 0,00 | 0,00 | 0,00 | 0,00 | 0,00 | 0,00 | 0,00 | 0,00 | 0,00 | 0,00 |
| | TOTALE MISSIONE 16 - Agricoltura, politiche agroalimentari e pesca | 0,00 | 0,00 | 0,00 | 565.017,88 | 0,00 | 0,00 | 0,00 | 0,00 | 0,00 | 0,00 | 565.017,88 |
| 17 | MISSIONE 17 - Energia e diversificazione delle fonti energetiche | | | | | | | | | | | |
| 1 | Fonti energetiche | 0,00 | 0,00 | 0,00 | 0,00 | 0,00 | 0,00 | 0,00 | 0,00 | 0,00 | 0,00 | 0,00 |
| | TOTALE MISSIONE 17 - Energia e diversificazione delle fonti energetiche | 0,00 | 0,00 | 0,00 | 0,00 | 0,00 | 0,00 | 0,00 | 0,00 | 0,00 | 0,00 | 0,00 |
| 18 | MISSIONE 18 - Relazioni con le altre autonomie territoriali e locali | | | | | | | | | | | |
| 1 | Relazioni finanziarie con le altre autonomie territoriali | 0,00 | 0,00 | 0,00 | 0,00 | 0,00 | 0,00 | 0,00 | 0,00 | 0,00 | 0,00 | 0,00 |
| | TOTALE MISSIONE 18 - Relazioni con le altre autonomie territoriali e locali | 0,00 | 0,00 | 0,00 | 0,00 | 0,00 | 0,00 | 0,00 | 0,00 | 0,00 | 0,00 | 0,00 |
| 19 | MISSIONE 19 - Relazioni internazionali | | | | | | | | | | | |
| 1 | Relazioni internazionali e Cooperazione allo sviluppo | 0,00 | 0,00 | 0,00 | 0,00 | 0,00 | 0,00 | 0,00 | 0,00 | 0,00 | 0,00 | 0,00 |
| | TOTALE MISSIONE 19 - Relazioni internazionali | 0,00 | 0,00 | 0,00 | 0,00 | 0,00 | 0,00 | 0,00 | 0,00 | 0,00 | 0,00 | 0,00 |
| 20 | MISSIONE 20 - Fondi e accantonamenti | | | | | | | | | | | |
| 1 | Fondo di riserva | 0,00 | 0,00 | 0,00 | 0,00 | 0,00 | 0,00 | 0,00 | 0,00 | 0,00 | 0,00 | 0,00 |
| 2 | Fondo crediti di dubbia esigibilità | 0,00 | 0,00 | 0,00 | 0,00 | 0,00 | 0,00 | 0,00 | 0,00 | 0,00 | 0,00 | 0,00 |
| 3 | Altri fondi | 0,00 | 0,00 | 0,00 | 0,00 | 0,00 | 0,00 | 0,00 | 0,00 | 0,00 | 0,00 | 0,00 |
| | TOTALE MISSIONE 20 - Fondi e accantonamenti | 0,00 | 0,00 | 0,00 | 0,00 | 0,00 | 0,00 | 0,00 | 0,00 | 0,00 | 0,00 | 0,00 |
| 50 | MISSIONE 50 - Debito pubblico | | | | | | | | | | | |
| 1 | Quota interessi ammortamento mutui e prestiti obbligazionari | 0,00 | 0,00 | 0,00 | 0,00 | 0,00 | 0,00 | 0,00 | 0,00 | 0,00 | 0,00 | 0,00 |
| | TOTALE MISSIONE 50 - Debito pubblico | 0,00 | 0,00 | 0,00 | 0,00 | 0,00 | 0,00 | 0,00 | 0,00 | 0,00 | 0,00 | 0,00 |
| 60 | MISSIONE 60 - Anticipazioni finanziarie | | | | | | | | | | | |
| 1 | Restituzione anticipazione di | 0,00 | 0,00 | 0,00 | 0,00 | 0,00 | 0,00 | 0,00 | 0,00 | 0,00 | 0,00 | 0,00 |

PROSPETTO DELLE SPESE DI BILANCIO PER MISSIONI, PROGRAMMI E MACROAGGREGATI
SPESE CORRENTI - PAGAMENTI IN C/RESIDUI
Esercizio finanziario 2024

| MISSIONI E PROGRAMMI / MACROAGGREGATI | Redditi da lavoro dipendente | Imposte e tasse a carico dell'ente | Acquisto di beni e servizi | Trasferimenti correnti | Trasferimenti di tributi <i>(solo per le Regioni)</i> | Fondi perequativi <i>(solo per le Regioni)</i> | Interessi passivi | Altre spese per redditi da capitale | Rimborsi e poste correttive delle entrate | Altre spese correnti | Totale |
|---|------------------------------------|--|-------------------------------|---------------------------|--|--|----------------------|---|--|-------------------------|--------------|
| | 101 | 102 | 103 | 104 | 105 | 106 | 107 | 108 | 109 | 110 | 100 |
| tesoreria | | | | | | | | | | | |
| TOTALE MISSIONE 60 - Anticipazioni finanziarie | 0,00 | 0,00 | 0,00 | 0,00 | 0,00 | 0,00 | 0,00 | 0,00 | 0,00 | 0,00 | 0,00 |
| TOTALE MACROAGGREGATI | 10.865,60 | 1.208,30 | 225.340,84 | 5.505.150,96 | 0,00 | 0,00 | 0,00 | 0,00 | 0,00 | 0,00 | 5.742.565,70 |

PROSPETTO DELLE SPESE DI BILANCIO PER MISSIONI, PROGRAMMI E MACROAGGREGATI
SPESE IN CONTO CAPITALE E SPESE PER INCREMENTO DI ATTIVITA' FINANZIARIE
IMPEGNI
Esercizio finanziario 2024

| MISSIONI E PROGRAMMI / MACROAGGREGATI | | Tributi in conto capitale a carico dell'ente | Investimenti fissi lordi e acquisto di terreni | Contributi agli investimenti | Altri trasferimenti in conto capitale | Altre spese in conto capitale | Totale SPESE IN CONTO CAPITALE | Acquisizioni di attività finanziarie | Concessione crediti di breve termine | Concessione crediti di medio-lungo termine | Altre spese per incremento di attività finanziarie | Totale SPESE PER INCREMENTO DI ATTIVITA' FINANZIARIE |
|--|---|---|---|---------------------------------|--|----------------------------------|---|--|--|---|--|--|
| | | 201 | 202 | 203 | 204 | 205 | 200 | 301 | 302 | 303 | 304 | 300 |
| 1 | MISSIONE 1 - Servizi istituzionali, generali e di gestione | | | | | | | | | | | |
| 1 | Organi istituzionali | 0,00 | 0,00 | 0,00 | 0,00 | 0,00 | 0,00 | 0,00 | 0,00 | 0,00 | 0,00 | 0,00 |
| 2 | Segreteria generale | 0,00 | 0,00 | 0,00 | 0,00 | 0,00 | 0,00 | 0,00 | 0,00 | 0,00 | 0,00 | 0,00 |
| 3 | Gestione economica, finanziaria, programmazione, provveditorato | 0,00 | 0,00 | 57.251,63 | 0,00 | 0,00 | 57.251,63 | 0,00 | 0,00 | 0,00 | 0,00 | 0,00 |
| 4 | Gestione delle entrate tributarie e servizi fiscali | 0,00 | 0,00 | 0,00 | 0,00 | 0,00 | 0,00 | 0,00 | 0,00 | 0,00 | 0,00 | 0,00 |
| 5 | Gestione dei beni demaniali e patrimoniali | 0,00 | 2.484,24 | 0,00 | 0,00 | 0,00 | 2.484,24 | 0,00 | 0,00 | 0,00 | 0,00 | 0,00 |
| 6 | Ufficio tecnico | 0,00 | 0,00 | 0,00 | 0,00 | 0,00 | 0,00 | 0,00 | 0,00 | 0,00 | 0,00 | 0,00 |
| 7 | Elezioni e consultazioni popolari - Anagrafe e stato civile | 0,00 | 0,00 | 0,00 | 0,00 | 0,00 | 0,00 | 0,00 | 0,00 | 0,00 | 0,00 | 0,00 |
| 8 | Statistica e sistemi informativi | 0,00 | 10.250,53 | 0,00 | 0,00 | 0,00 | 10.250,53 | 0,00 | 0,00 | 0,00 | 0,00 | 0,00 |
| 9 | Assistenza tecnico-amministrativa agli enti locali | 0,00 | 0,00 | 0,00 | 0,00 | 0,00 | 0,00 | 0,00 | 0,00 | 0,00 | 0,00 | 0,00 |
| 10 | Risorse umane | 0,00 | 0,00 | 0,00 | 0,00 | 0,00 | 0,00 | 0,00 | 0,00 | 0,00 | 0,00 | 0,00 |
| 11 | Altri servizi generali | 0,00 | 0,00 | 3.757.800,10 | 0,00 | 0,00 | 3.757.800,10 | 0,00 | 0,00 | 0,00 | 0,00 | 0,00 |
| | TOTALE MISSIONE 1 - Servizi istituzionali, generali e di gestione | 0,00 | 12.734,77 | 3.815.051,73 | 0,00 | 0,00 | 3.827.786,50 | 0,00 | 0,00 | 0,00 | 0,00 | 0,00 |
| 2 | MISSIONE 2 - Giustizia | | | | | | | | | | | |
| 1 | Uffici giudiziari | 0,00 | 0,00 | 0,00 | 0,00 | 0,00 | 0,00 | 0,00 | 0,00 | 0,00 | 0,00 | 0,00 |
| 2 | Casa circondariale e altri servizi | 0,00 | 0,00 | 0,00 | 0,00 | 0,00 | 0,00 | 0,00 | 0,00 | 0,00 | 0,00 | 0,00 |
| | TOTALE MISSIONE 2 - Giustizia | 0,00 | 0,00 | 0,00 | 0,00 | 0,00 | 0,00 | 0,00 | 0,00 | 0,00 | 0,00 | 0,00 |
| 3 | MISSIONE 3 - Ordine pubblico e sicurezza | | | | | | | | | | | |
| 1 | Polizia locale e amministrativa | 0,00 | 0,00 | 0,00 | 0,00 | 0,00 | 0,00 | 0,00 | 0,00 | 0,00 | 0,00 | 0,00 |
| 2 | Sistema integrato di sicurezza urbana | 0,00 | 0,00 | 0,00 | 0,00 | 0,00 | 0,00 | 0,00 | 0,00 | 0,00 | 0,00 | 0,00 |
| | TOTALE MISSIONE 3 - Ordine pubblico e sicurezza | 0,00 | 0,00 | 0,00 | 0,00 | 0,00 | 0,00 | 0,00 | 0,00 | 0,00 | 0,00 | 0,00 |
| 4 | MISSIONE 4 - Istruzione e diritto allo studio | | | | | | | | | | | |
| 1 | Istruzione prescolastica | 0,00 | 0,00 | 0,00 | 0,00 | 0,00 | 0,00 | 0,00 | 0,00 | 0,00 | 0,00 | 0,00 |
| 2 | Altri ordini di istruzione | 0,00 | 0,00 | 0,00 | 0,00 | 0,00 | 0,00 | 0,00 | 0,00 | 0,00 | 0,00 | 0,00 |
| 4 | Istruzione universitaria | 0,00 | 0,00 | 0,00 | 0,00 | 0,00 | 0,00 | 0,00 | 0,00 | 0,00 | 0,00 | 0,00 |
| 5 | Istruzione tecnica superiore | 0,00 | 0,00 | 0,00 | 0,00 | 0,00 | 0,00 | 0,00 | 0,00 | 0,00 | 0,00 | 0,00 |
| 6 | Servizi ausiliari all'istruzione | 0,00 | 0,00 | 0,00 | 0,00 | 0,00 | 0,00 | 0,00 | 0,00 | 0,00 | 0,00 | 0,00 |
| 7 | Diritto allo studio | 0,00 | 0,00 | 0,00 | 0,00 | 0,00 | 0,00 | 0,00 | 0,00 | 0,00 | 0,00 | 0,00 |
| | TOTALE MISSIONE 4 - Istruzione e diritto allo studio | 0,00 | 0,00 | 0,00 | 0,00 | 0,00 | 0,00 | 0,00 | 0,00 | 0,00 | 0,00 | 0,00 |
| 5 | MISSIONE 5 - Tutela e valorizzazione dei beni e attività culturali | | | | | | | | | | | |
| 1 | Valorizzazione dei beni di interesse storico | 0,00 | 0,00 | 0,00 | 0,00 | 0,00 | 0,00 | 0,00 | 0,00 | 0,00 | 0,00 | 0,00 |
| 2 | Attività culturali e interventi diversi nel settore culturale | 0,00 | 0,00 | 6.589,84 | 0,00 | 0,00 | 6.589,84 | 0,00 | 0,00 | 0,00 | 0,00 | 0,00 |

PROSPETTO DELLE SPESE DI BILANCIO PER MISSIONI, PROGRAMMI E MACROAGGREGATI
SPESE IN CONTO CAPITALE E SPESE PER INCREMENTO DI ATTIVITA' FINANZIARIE
IMPEGNI
Esercizio finanziario 2024

| MISSIONI E PROGRAMMI / MACROAGGREGATI | | Tributi in conto capitale a carico dell'ente | Investimenti fissi lordi e acquisto di terreni | Contributi agli investimenti | Altri trasferimenti in conto capitale | Altre spese in conto capitale | Totale SPESE IN CONTO CAPITALE | Acquisizioni di attività finanziarie | Concessione crediti di breve termine | Concessione crediti di medio-lungo termine | Altre spese per incremento di attività finanziarie | Totale SPESE PER INCREMENTO DI ATTIVITA' FINANZIARIE |
|--|---|---|---|---------------------------------|--|----------------------------------|---|--|--|---|--|--|
| | | 201 | 202 | 203 | 204 | 205 | 200 | 301 | 302 | 303 | 304 | 300 |
| | TOTALE MISSIONE 5 - Tutela e valorizzazione dei beni e attività culturali | 0,00 | 0,00 | 6.589,84 | 0,00 | 0,00 | 6.589,84 | 0,00 | 0,00 | 0,00 | 0,00 | 0,00 |
| 6 | MISSIONE 6 - Politiche giovanili, sport e tempo libero | | | | | | | | | | | |
| 1 | Sport e tempo libero | 0,00 | 0,00 | 0,00 | 0,00 | 0,00 | 0,00 | 0,00 | 0,00 | 0,00 | 0,00 | 0,00 |
| 2 | Giovani | 0,00 | 0,00 | 0,00 | 0,00 | 0,00 | 0,00 | 0,00 | 0,00 | 0,00 | 0,00 | 0,00 |
| | TOTALE MISSIONE 6 - Politiche giovanili, sport e tempo libero | 0,00 | 0,00 | 0,00 | 0,00 | 0,00 | 0,00 | 0,00 | 0,00 | 0,00 | 0,00 | 0,00 |
| 7 | MISSIONE 7 - Turismo | | | | | | | | | | | |
| 1 | Sviluppo e la valorizzazione del turismo | 0,00 | 0,00 | 0,00 | 0,00 | 0,00 | 0,00 | 0,00 | 0,00 | 0,00 | 0,00 | 0,00 |
| | TOTALE MISSIONE 7 - Turismo | 0,00 | 0,00 | 0,00 | 0,00 | 0,00 | 0,00 | 0,00 | 0,00 | 0,00 | 0,00 | 0,00 |
| 8 | MISSIONE 8 - Assetto del territorio ed edilizia abitativa | | | | | | | | | | | |
| 1 | Urbanistica e assetto del territorio | 0,00 | 0,00 | 0,00 | 723.053,06 | 0,00 | 723.053,06 | 0,00 | 0,00 | 0,00 | 0,00 | 0,00 |
| 2 | Edilizia residenziale pubblica e locale e piani di edilizia economico-popolare | 0,00 | 0,00 | 0,00 | 0,00 | 0,00 | 0,00 | 0,00 | 0,00 | 0,00 | 0,00 | 0,00 |
| | TOTALE MISSIONE 8 - Assetto del territorio ed edilizia abitativa | 0,00 | 0,00 | 0,00 | 723.053,06 | 0,00 | 723.053,06 | 0,00 | 0,00 | 0,00 | 0,00 | 0,00 |
| 9 | MISSIONE 9 - Sviluppo sostenibile e tutela del territorio e dell'ambiente | | | | | | | | | | | |
| 1 | Difesa del suolo | 0,00 | 0,00 | 0,00 | 0,00 | 0,00 | 0,00 | 0,00 | 0,00 | 0,00 | 0,00 | 0,00 |
| 2 | Tutela, valorizzazione e recupero ambientale | 0,00 | 0,00 | 0,00 | 204.834,24 | 31.423,31 | 236.257,55 | 0,00 | 0,00 | 0,00 | 0,00 | 0,00 |
| 3 | Rifiuti | 0,00 | 0,00 | 0,00 | 0,00 | 0,00 | 0,00 | 0,00 | 0,00 | 0,00 | 0,00 | 0,00 |
| 4 | Servizio idrico integrato | 0,00 | 0,00 | 0,00 | 0,00 | 0,00 | 0,00 | 0,00 | 0,00 | 0,00 | 0,00 | 0,00 |
| 5 | Aree protette, parchi naturali, protezione naturalistica e forestazione | 0,00 | 0,00 | 80.000,00 | 0,00 | 0,00 | 80.000,00 | 0,00 | 0,00 | 0,00 | 0,00 | 0,00 |
| 6 | Tutela e valorizzazione delle risorse idriche | 0,00 | 0,00 | 0,00 | 0,00 | 0,00 | 0,00 | 0,00 | 0,00 | 0,00 | 0,00 | 0,00 |
| 7 | Sviluppo sostenibile territorio montano piccoli Comuni | 0,00 | 0,00 | 0,00 | 0,00 | 0,00 | 0,00 | 0,00 | 0,00 | 0,00 | 0,00 | 0,00 |
| 8 | Qualità dell'aria e riduzione dell'inquinamento | 0,00 | 0,00 | 0,00 | 0,00 | 0,00 | 0,00 | 0,00 | 0,00 | 0,00 | 0,00 | 0,00 |
| | TOTALE MISSIONE 9 - Sviluppo sostenibile e tutela del territorio e dell'ambiente | 0,00 | 0,00 | 80.000,00 | 204.834,24 | 31.423,31 | 316.257,55 | 0,00 | 0,00 | 0,00 | 0,00 | 0,00 |
| 10 | MISSIONE 10 - Trasporti e diritto alla mobilità | | | | | | | | | | | |
| 1 | Trasporto ferroviario | 0,00 | 0,00 | 0,00 | 0,00 | 0,00 | 0,00 | 0,00 | 0,00 | 0,00 | 0,00 | 0,00 |
| 2 | Trasporto pubblico locale | 0,00 | 0,00 | 0,00 | 0,00 | 0,00 | 0,00 | 0,00 | 0,00 | 0,00 | 0,00 | 0,00 |
| 3 | Trasporto per vie d'acqua | 0,00 | 0,00 | 0,00 | 0,00 | 0,00 | 0,00 | 0,00 | 0,00 | 0,00 | 0,00 | 0,00 |
| 4 | Altre modalità di trasporto | 0,00 | 0,00 | 0,00 | 0,00 | 0,00 | 0,00 | 0,00 | 0,00 | 0,00 | 0,00 | 0,00 |
| 5 | Viabilità e infrastrutture stradali | 0,00 | 25.000,00 | 0,00 | 298.598,91 | 0,00 | 323.598,91 | 0,00 | 0,00 | 0,00 | 0,00 | 0,00 |
| | TOTALE MISSIONE 10 - Trasporti e diritto alla mobilità | 0,00 | 25.000,00 | 0,00 | 298.598,91 | 0,00 | 323.598,91 | 0,00 | 0,00 | 0,00 | 0,00 | 0,00 |

PROSPETTO DELLE SPESE DI BILANCIO PER MISSIONI, PROGRAMMI E MACROAGGREGATI
SPESE IN CONTO CAPITALE E SPESE PER INCREMENTO DI ATTIVITA' FINANZIARIE
IMPEGNI
Esercizio finanziario 2024

| MISSIONI E PROGRAMMI / MACROAGGREGATI | | Tributi in conto capitale a carico dell'ente | Investimenti fissi lordi e acquisto di terreni | Contributi agli investimenti | Altri trasferimenti in conto capitale | Altre spese in conto capitale | Totale SPESE IN CONTO CAPITALE | Acquisizioni di attività finanziarie | Concessione crediti di breve termine | Concessione crediti di medio-lungo termine | Altre spese per incremento di attività finanziarie | Totale SPESE PER INCREMENTO DI ATTIVITA' FINANZIARIE |
|--|---|---|---|---------------------------------|--|----------------------------------|---|--|--|---|--|--|
| | | 201 | 202 | 203 | 204 | 205 | 200 | 301 | 302 | 303 | 304 | 300 |
| 11 | MISSIONE 11 - Soccorso civile | | | | | | | | | | | |
| 1 | Sistema di protezione civile | 0,00 | 0,00 | 0,00 | 0,00 | 0,00 | 0,00 | 0,00 | 0,00 | 0,00 | 0,00 | 0,00 |
| 2 | Interventi a seguito di calamità naturali | 0,00 | 0,00 | 0,00 | 0,00 | 0,00 | 0,00 | 0,00 | 0,00 | 0,00 | 0,00 | 0,00 |
| | TOTALE MISSIONE 11 - Soccorso civile | 0,00 | 0,00 | 0,00 | 0,00 | 0,00 | 0,00 | 0,00 | 0,00 | 0,00 | 0,00 | 0,00 |
| 12 | MISSIONE 12 - Diritti sociali, politiche sociali e famiglia | | | | | | | | | | | |
| 1 | Interventi per l'infanzia e i minori e per asili nido | 0,00 | 0,00 | 0,00 | 0,00 | 0,00 | 0,00 | 0,00 | 0,00 | 0,00 | 0,00 | 0,00 |
| 2 | Interventi per la disabilità | 0,00 | 0,00 | 0,00 | 0,00 | 0,00 | 0,00 | 0,00 | 0,00 | 0,00 | 0,00 | 0,00 |
| 3 | Interventi per gli anziani | 0,00 | 0,00 | 0,00 | 0,00 | 0,00 | 0,00 | 0,00 | 0,00 | 0,00 | 0,00 | 0,00 |
| 4 | Interventi per i soggetti a rischio di esclusione sociale | 0,00 | 0,00 | 0,00 | 0,00 | 0,00 | 0,00 | 0,00 | 0,00 | 0,00 | 0,00 | 0,00 |
| 5 | Interventi per le famiglie | 0,00 | 0,00 | 0,00 | 0,00 | 0,00 | 0,00 | 0,00 | 0,00 | 0,00 | 0,00 | 0,00 |
| 6 | Interventi per il diritto alla casa | 0,00 | 0,00 | 0,00 | 0,00 | 0,00 | 0,00 | 0,00 | 0,00 | 0,00 | 0,00 | 0,00 |
| 7 | Programmazione e governo della rete dei servizi sociosanitari e sociali | 0,00 | 0,00 | 0,00 | 0,00 | 0,00 | 0,00 | 0,00 | 0,00 | 0,00 | 0,00 | 0,00 |
| 8 | Cooperazione e associazionismo | 0,00 | 0,00 | 0,00 | 0,00 | 0,00 | 0,00 | 0,00 | 0,00 | 0,00 | 0,00 | 0,00 |
| 9 | Servizio necroscopico e cimiteriale | 0,00 | 0,00 | 0,00 | 0,00 | 0,00 | 0,00 | 0,00 | 0,00 | 0,00 | 0,00 | 0,00 |
| | TOTALE MISSIONE 12 - Diritti sociali, politiche sociali e famiglia | 0,00 | 0,00 | 0,00 | 0,00 | 0,00 | 0,00 | 0,00 | 0,00 | 0,00 | 0,00 | 0,00 |
| 13 | MISSIONE 13 - Tutela della salute | | | | | | | | | | | |
| 7 | Ulteriori spese in materia sanitaria | 0,00 | 0,00 | 0,00 | 0,00 | 0,00 | 0,00 | 0,00 | 0,00 | 0,00 | 0,00 | 0,00 |
| | TOTALE MISSIONE 13 - Tutela della salute | 0,00 | 0,00 | 0,00 | 0,00 | 0,00 | 0,00 | 0,00 | 0,00 | 0,00 | 0,00 | 0,00 |
| 14 | MISSIONE 14 - Sviluppo economico e competitività | | | | | | | | | | | |
| 1 | Industria, PMI e Artigianato | 0,00 | 0,00 | 0,00 | 0,00 | 0,00 | 0,00 | 0,00 | 0,00 | 0,00 | 0,00 | 0,00 |
| 2 | Commercio - reti distributive - tutela dei consumatori | 0,00 | 0,00 | 0,00 | 0,00 | 0,00 | 0,00 | 0,00 | 0,00 | 0,00 | 0,00 | 0,00 |
| 3 | Ricerca e innovazione | 0,00 | 0,00 | 0,00 | 0,00 | 0,00 | 0,00 | 0,00 | 0,00 | 0,00 | 0,00 | 0,00 |
| 4 | Reti e altri servizi di pubblica utilità | 0,00 | 0,00 | 0,00 | 0,00 | 0,00 | 0,00 | 0,00 | 0,00 | 0,00 | 0,00 | 0,00 |
| | TOTALE MISSIONE 14 - Sviluppo economico e competitività | 0,00 | 0,00 | 0,00 | 0,00 | 0,00 | 0,00 | 0,00 | 0,00 | 0,00 | 0,00 | 0,00 |
| 15 | MISSIONE 15 - Politiche per il lavoro e la formazione professionale | | | | | | | | | | | |
| 1 | Servizi per lo sviluppo del mercato del lavoro | 0,00 | 0,00 | 0,00 | 0,00 | 0,00 | 0,00 | 0,00 | 0,00 | 0,00 | 0,00 | 0,00 |
| 2 | Formazione professionale | 0,00 | 0,00 | 0,00 | 0,00 | 0,00 | 0,00 | 0,00 | 0,00 | 0,00 | 0,00 | 0,00 |
| 3 | Sostegno all'occupazione | 0,00 | 0,00 | 0,00 | 0,00 | 0,00 | 0,00 | 0,00 | 0,00 | 0,00 | 0,00 | 0,00 |
| | TOTALE MISSIONE 15 - Politiche per il lavoro e la formazione professionale | 0,00 | 0,00 | 0,00 | 0,00 | 0,00 | 0,00 | 0,00 | 0,00 | 0,00 | 0,00 | 0,00 |
| 16 | MISSIONE 16 - Agricoltura, politiche agroalimentari e pesca | | | | | | | | | | | |
| 1 | Sviluppo del settore agricolo e del sistema | 0,00 | 0,00 | 0,00 | 0,00 | 0,00 | 0,00 | 0,00 | 0,00 | 0,00 | 0,00 | 0,00 |

PROSPETTO DELLE SPESE DI BILANCIO PER MISSIONI, PROGRAMMI E MACROAGGREGATI
SPESE IN CONTO CAPITALE E SPESE PER INCREMENTO DI ATTIVITA' FINANZIARIE
IMPEGNI
Esercizio finanziario 2024

| MISSIONI E PROGRAMMI / MACROAGGREGATI | | Tributi in conto capitale a carico dell'ente | Investimenti fissi lordi e acquisto di terreni | Contributi agli investimenti | Altri trasferimenti in conto capitale | Altre spese in conto capitale | Totale SPESE IN CONTO CAPITALE | Acquisizioni di attività finanziarie | Concessione crediti di breve termine | Concessione crediti di medio-lungo termine | Altre spese per incremento di attività finanziarie | Totale SPESE PER INCREMENTO DI ATTIVITA' FINANZIARIE |
|--|--|---|---|---------------------------------|--|----------------------------------|---|--|--|---|--|--|
| | | 201 | 202 | 203 | 204 | 205 | 200 | 301 | 302 | 303 | 304 | 300 |
| 2 | agroalimentare | | | | | | | | | | | |
| | Caccia e pesca | 0,00 | 0,00 | 0,00 | 0,00 | 0,00 | 0,00 | 0,00 | 0,00 | 0,00 | 0,00 | 0,00 |
| | TOTALE MISSIONE 16 - Agricoltura, politiche agroalimentari e pesca | 0,00 | 0,00 | 0,00 | 0,00 | 0,00 | 0,00 | 0,00 | 0,00 | 0,00 | 0,00 | 0,00 |
| 17 | MISSIONE 17 - Energia e diversificazione delle fonti energetiche | | | | | | | | | | | |
| 1 | Fonti energetiche | 0,00 | 0,00 | 0,00 | 0,00 | 0,00 | 0,00 | 0,00 | 0,00 | 0,00 | 0,00 | 0,00 |
| | TOTALE MISSIONE 17 - Energia e diversificazione delle fonti energetiche | 0,00 | 0,00 | 0,00 | 0,00 | 0,00 | 0,00 | 0,00 | 0,00 | 0,00 | 0,00 | 0,00 |
| 18 | MISSIONE 18 - Relazioni con le altre autonomie territoriali e locali | | | | | | | | | | | |
| 1 | Relazioni finanziarie con le altre autonomie territoriali | 0,00 | 0,00 | 0,00 | 0,00 | 0,00 | 0,00 | 0,00 | 0,00 | 0,00 | 0,00 | 0,00 |
| | TOTALE MISSIONE 18 - Relazioni con le altre autonomie territoriali e locali | 0,00 | 0,00 | 0,00 | 0,00 | 0,00 | 0,00 | 0,00 | 0,00 | 0,00 | 0,00 | 0,00 |
| 19 | MISSIONE 19 - Relazioni internazionali | | | | | | | | | | | |
| 1 | Relazioni internazionali e Cooperazione allo sviluppo | 0,00 | 0,00 | 0,00 | 0,00 | 0,00 | 0,00 | 0,00 | 0,00 | 0,00 | 0,00 | 0,00 |
| | TOTALE MISSIONE 19 - Relazioni internazionali | 0,00 | 0,00 | 0,00 | 0,00 | 0,00 | 0,00 | 0,00 | 0,00 | 0,00 | 0,00 | 0,00 |
| 20 | MISSIONE 20 - Fondi e accantonamenti | | | | | | | | | | | |
| 1 | Fondo di riserva | 0,00 | 0,00 | 0,00 | 0,00 | 0,00 | 0,00 | 0,00 | 0,00 | 0,00 | 0,00 | 0,00 |
| 2 | Fondo crediti di dubbia esigibilità | 0,00 | 0,00 | 0,00 | 0,00 | 0,00 | 0,00 | 0,00 | 0,00 | 0,00 | 0,00 | 0,00 |
| 3 | Altri fondi | 0,00 | 0,00 | 0,00 | 0,00 | 0,00 | 0,00 | 0,00 | 0,00 | 0,00 | 0,00 | 0,00 |
| | TOTALE MISSIONE 20 - Fondi e accantonamenti | 0,00 | 0,00 | 0,00 | 0,00 | 0,00 | 0,00 | 0,00 | 0,00 | 0,00 | 0,00 | 0,00 |
| | TOTALE MACROAGGREGATI | 0,00 | 37.734,77 | 3.901.641,57 | 1.226.486,21 | 31.423,31 | 5.197.285,86 | 0,00 | 0,00 | 0,00 | 0,00 | 0,00 |

PROSPETTO DELLE SPESE DI BILANCIO PER MISSIONI, PROGRAMMI E MACROAGGREGATI
SPESE IN CONTO CAPITALE E SPESE PER INCREMENTO DI ATTIVITA' FINANZIARIE
PAGAMENTI IN C/COMPETENZA
Esercizio finanziario 2024

| MISSIONI E PROGRAMMI / MACROAGGREGATI | | Tributi in conto capitale a carico dell'ente | Investimenti fissi lordi e acquisto di terreni | Contributi agli investimenti | Altri trasferimenti in conto capitale | Altre spese in conto capitale | Totale SPESE IN CONTO CAPITALE | Acquisizioni di attività finanziarie | Concessione crediti di breve termine | Concessione crediti di medio-lungo termine | Altre spese per incremento di attività finanziarie | Totale SPESE PER INCREMENTO DI ATTIVITA' FINANZIARIE |
|--|---|---|---|---------------------------------|--|----------------------------------|---|--|--|---|--|--|
| | | 201 | 202 | 203 | 204 | 205 | 200 | 301 | 302 | 303 | 304 | 300 |
| 1 | MISSIONE 1 - Servizi istituzionali, generali e di gestione | | | | | | | | | | | |
| 1 | Organi istituzionali | 0,00 | 0,00 | 0,00 | 0,00 | 0,00 | 0,00 | 0,00 | 0,00 | 0,00 | 0,00 | 0,00 |
| 2 | Segreteria generale | 0,00 | 0,00 | 0,00 | 0,00 | 0,00 | 0,00 | 0,00 | 0,00 | 0,00 | 0,00 | 0,00 |
| 3 | Gestione economica, finanziaria, programmazione, provveditorato | 0,00 | 0,00 | 0,00 | 0,00 | 0,00 | 0,00 | 0,00 | 0,00 | 0,00 | 0,00 | 0,00 |
| 4 | Gestione delle entrate tributarie e servizi fiscali | 0,00 | 0,00 | 0,00 | 0,00 | 0,00 | 0,00 | 0,00 | 0,00 | 0,00 | 0,00 | 0,00 |
| 5 | Gestione dei beni demaniali e patrimoniali | 0,00 | 1.484,24 | 0,00 | 0,00 | 0,00 | 1.484,24 | 0,00 | 0,00 | 0,00 | 0,00 | 0,00 |
| 6 | Ufficio tecnico | 0,00 | 0,00 | 0,00 | 0,00 | 0,00 | 0,00 | 0,00 | 0,00 | 0,00 | 0,00 | 0,00 |
| 7 | Elezioni e consultazioni popolari - Anagrafe e stato civile | 0,00 | 0,00 | 0,00 | 0,00 | 0,00 | 0,00 | 0,00 | 0,00 | 0,00 | 0,00 | 0,00 |
| 8 | Statistica e sistemi informativi | 0,00 | 5.849,99 | 0,00 | 0,00 | 0,00 | 5.849,99 | 0,00 | 0,00 | 0,00 | 0,00 | 0,00 |
| 9 | Assistenza tecnico-amministrativa agli enti locali | 0,00 | 0,00 | 0,00 | 0,00 | 0,00 | 0,00 | 0,00 | 0,00 | 0,00 | 0,00 | 0,00 |
| 10 | Risorse umane | 0,00 | 0,00 | 0,00 | 0,00 | 0,00 | 0,00 | 0,00 | 0,00 | 0,00 | 0,00 | 0,00 |
| 11 | Altri servizi generali | 0,00 | 0,00 | 1.122.760,10 | 0,00 | 0,00 | 1.122.760,10 | 0,00 | 0,00 | 0,00 | 0,00 | 0,00 |
| | TOTALE MISSIONE 1 - Servizi istituzionali, generali e di gestione | 0,00 | 7.334,23 | 1.122.760,10 | 0,00 | 0,00 | 1.130.094,33 | 0,00 | 0,00 | 0,00 | 0,00 | 0,00 |
| 2 | MISSIONE 2 - Giustizia | | | | | | | | | | | |
| 1 | Uffici giudiziari | 0,00 | 0,00 | 0,00 | 0,00 | 0,00 | 0,00 | 0,00 | 0,00 | 0,00 | 0,00 | 0,00 |
| 2 | Casa circondariale e altri servizi | 0,00 | 0,00 | 0,00 | 0,00 | 0,00 | 0,00 | 0,00 | 0,00 | 0,00 | 0,00 | 0,00 |
| | TOTALE MISSIONE 2 - Giustizia | 0,00 | 0,00 | 0,00 | 0,00 | 0,00 | 0,00 | 0,00 | 0,00 | 0,00 | 0,00 | 0,00 |
| 3 | MISSIONE 3 - Ordine pubblico e sicurezza | | | | | | | | | | | |
| 1 | Polizia locale e amministrativa | 0,00 | 0,00 | 0,00 | 0,00 | 0,00 | 0,00 | 0,00 | 0,00 | 0,00 | 0,00 | 0,00 |
| 2 | Sistema integrato di sicurezza urbana | 0,00 | 0,00 | 0,00 | 0,00 | 0,00 | 0,00 | 0,00 | 0,00 | 0,00 | 0,00 | 0,00 |
| | TOTALE MISSIONE 3 - Ordine pubblico e sicurezza | 0,00 | 0,00 | 0,00 | 0,00 | 0,00 | 0,00 | 0,00 | 0,00 | 0,00 | 0,00 | 0,00 |
| 4 | MISSIONE 4 - Istruzione e diritto allo studio | | | | | | | | | | | |
| 1 | Istruzione prescolastica | 0,00 | 0,00 | 0,00 | 0,00 | 0,00 | 0,00 | 0,00 | 0,00 | 0,00 | 0,00 | 0,00 |
| 2 | Altri ordini di istruzione | 0,00 | 0,00 | 0,00 | 0,00 | 0,00 | 0,00 | 0,00 | 0,00 | 0,00 | 0,00 | 0,00 |
| 4 | Istruzione universitaria | 0,00 | 0,00 | 0,00 | 0,00 | 0,00 | 0,00 | 0,00 | 0,00 | 0,00 | 0,00 | 0,00 |
| 5 | Istruzione tecnica superiore | 0,00 | 0,00 | 0,00 | 0,00 | 0,00 | 0,00 | 0,00 | 0,00 | 0,00 | 0,00 | 0,00 |
| 6 | Servizi ausiliari all'istruzione | 0,00 | 0,00 | 0,00 | 0,00 | 0,00 | 0,00 | 0,00 | 0,00 | 0,00 | 0,00 | 0,00 |
| 7 | Diritto allo studio | 0,00 | 0,00 | 0,00 | 0,00 | 0,00 | 0,00 | 0,00 | 0,00 | 0,00 | 0,00 | 0,00 |
| | TOTALE MISSIONE 4 - Istruzione e diritto allo studio | 0,00 | 0,00 | 0,00 | 0,00 | 0,00 | 0,00 | 0,00 | 0,00 | 0,00 | 0,00 | 0,00 |
| 5 | MISSIONE 5 - Tutela e valorizzazione dei beni e attività culturali | | | | | | | | | | | |
| 1 | Valorizzazione dei beni di interesse storico | 0,00 | 0,00 | 0,00 | 0,00 | 0,00 | 0,00 | 0,00 | 0,00 | 0,00 | 0,00 | 0,00 |
| 2 | Attività culturali e interventi diversi nel settore culturale | 0,00 | 0,00 | 0,00 | 0,00 | 0,00 | 0,00 | 0,00 | 0,00 | 0,00 | 0,00 | 0,00 |

PROSPETTO DELLE SPESE DI BILANCIO PER MISSIONI, PROGRAMMI E MACROAGGREGATI
SPESE IN CONTO CAPITALE E SPESE PER INCREMENTO DI ATTIVITA' FINANZIARIE
PAGAMENTI IN C/COMPETENZA
Esercizio finanziario 2024

| MISSIONI E PROGRAMMI / MACROAGGREGATI | | Tributi in conto capitale a carico dell'ente | Investimenti fissi lordi e acquisto di terreni | Contributi agli investimenti | Altri trasferimenti in conto capitale | Altre spese in conto capitale | Totale SPESE IN CONTO CAPITALE | Acquisizioni di attività finanziarie | Concessione crediti di breve termine | Concessione crediti di medio-lungo termine | Altre spese per incremento di attività finanziarie | Totale SPESE PER INCREMENTO DI ATTIVITA' FINANZIARIE |
|--|---|---|---|---------------------------------|--|----------------------------------|---|--|--|---|--|--|
| | | 201 | 202 | 203 | 204 | 205 | 200 | 301 | 302 | 303 | 304 | 300 |
| | TOTALE MISSIONE 5 - Tutela e valorizzazione dei beni e attività culturali | 0,00 | 0,00 | 0,00 | 0,00 | 0,00 | 0,00 | 0,00 | 0,00 | 0,00 | 0,00 | 0,00 |
| 6 | MISSIONE 6 - Politiche giovanili, sport e tempo libero | | | | | | | | | | | |
| 1 | Sport e tempo libero | 0,00 | 0,00 | 0,00 | 0,00 | 0,00 | 0,00 | 0,00 | 0,00 | 0,00 | 0,00 | 0,00 |
| 2 | Giovani | 0,00 | 0,00 | 0,00 | 0,00 | 0,00 | 0,00 | 0,00 | 0,00 | 0,00 | 0,00 | 0,00 |
| | TOTALE MISSIONE 6 - Politiche giovanili, sport e tempo libero | 0,00 | 0,00 | 0,00 | 0,00 | 0,00 | 0,00 | 0,00 | 0,00 | 0,00 | 0,00 | 0,00 |
| 7 | MISSIONE 7 - Turismo | | | | | | | | | | | |
| 1 | Sviluppo e la valorizzazione del turismo | 0,00 | 0,00 | 0,00 | 0,00 | 0,00 | 0,00 | 0,00 | 0,00 | 0,00 | 0,00 | 0,00 |
| | TOTALE MISSIONE 7 - Turismo | 0,00 | 0,00 | 0,00 | 0,00 | 0,00 | 0,00 | 0,00 | 0,00 | 0,00 | 0,00 | 0,00 |
| 8 | MISSIONE 8 - Assetto del territorio ed edilizia abitativa | | | | | | | | | | | |
| 1 | Urbanistica e assetto del territorio | 0,00 | 0,00 | 0,00 | 543.053,06 | 0,00 | 543.053,06 | 0,00 | 0,00 | 0,00 | 0,00 | 0,00 |
| 2 | Edilizia residenziale pubblica e locale e piani di edilizia economico-popolare | 0,00 | 0,00 | 0,00 | 0,00 | 0,00 | 0,00 | 0,00 | 0,00 | 0,00 | 0,00 | 0,00 |
| | TOTALE MISSIONE 8 - Assetto del territorio ed edilizia abitativa | 0,00 | 0,00 | 0,00 | 543.053,06 | 0,00 | 543.053,06 | 0,00 | 0,00 | 0,00 | 0,00 | 0,00 |
| 9 | MISSIONE 9 - Sviluppo sostenibile e tutela del territorio e dell'ambiente | | | | | | | | | | | |
| 1 | Difesa del suolo | 0,00 | 0,00 | 0,00 | 0,00 | 0,00 | 0,00 | 0,00 | 0,00 | 0,00 | 0,00 | 0,00 |
| 2 | Tutela, valorizzazione e recupero ambientale | 0,00 | 0,00 | 0,00 | 0,00 | 28.142,30 | 28.142,30 | 0,00 | 0,00 | 0,00 | 0,00 | 0,00 |
| 3 | Rifiuti | 0,00 | 0,00 | 0,00 | 0,00 | 0,00 | 0,00 | 0,00 | 0,00 | 0,00 | 0,00 | 0,00 |
| 4 | Servizio idrico integrato | 0,00 | 0,00 | 0,00 | 0,00 | 0,00 | 0,00 | 0,00 | 0,00 | 0,00 | 0,00 | 0,00 |
| 5 | Aree protette, parchi naturali, protezione naturalistica e forestazione | 0,00 | 0,00 | 0,00 | 0,00 | 0,00 | 0,00 | 0,00 | 0,00 | 0,00 | 0,00 | 0,00 |
| 6 | Tutela e valorizzazione delle risorse idriche | 0,00 | 0,00 | 0,00 | 0,00 | 0,00 | 0,00 | 0,00 | 0,00 | 0,00 | 0,00 | 0,00 |
| 7 | Sviluppo sostenibile territorio montano piccoli Comuni | 0,00 | 0,00 | 0,00 | 0,00 | 0,00 | 0,00 | 0,00 | 0,00 | 0,00 | 0,00 | 0,00 |
| 8 | Qualità dell'aria e riduzione dell'inquinamento | 0,00 | 0,00 | 0,00 | 0,00 | 0,00 | 0,00 | 0,00 | 0,00 | 0,00 | 0,00 | 0,00 |
| | TOTALE MISSIONE 9 - Sviluppo sostenibile e tutela del territorio e dell'ambiente | 0,00 | 0,00 | 0,00 | 0,00 | 28.142,30 | 28.142,30 | 0,00 | 0,00 | 0,00 | 0,00 | 0,00 |
| 10 | MISSIONE 10 - Trasporti e diritto alla mobilità | | | | | | | | | | | |
| 1 | Trasporto ferroviario | 0,00 | 0,00 | 0,00 | 0,00 | 0,00 | 0,00 | 0,00 | 0,00 | 0,00 | 0,00 | 0,00 |
| 2 | Trasporto pubblico locale | 0,00 | 0,00 | 0,00 | 0,00 | 0,00 | 0,00 | 0,00 | 0,00 | 0,00 | 0,00 | 0,00 |
| 3 | Trasporto per vie d'acqua | 0,00 | 0,00 | 0,00 | 0,00 | 0,00 | 0,00 | 0,00 | 0,00 | 0,00 | 0,00 | 0,00 |
| 4 | Altre modalità di trasporto | 0,00 | 0,00 | 0,00 | 0,00 | 0,00 | 0,00 | 0,00 | 0,00 | 0,00 | 0,00 | 0,00 |
| 5 | Viabilità e infrastrutture stradali | 0,00 | 0,00 | 0,00 | 298.598,91 | 0,00 | 298.598,91 | 0,00 | 0,00 | 0,00 | 0,00 | 0,00 |
| | TOTALE MISSIONE 10 - Trasporti e diritto alla mobilità | 0,00 | 0,00 | 0,00 | 298.598,91 | 0,00 | 298.598,91 | 0,00 | 0,00 | 0,00 | 0,00 | 0,00 |

PROSPETTO DELLE SPESE DI BILANCIO PER MISSIONI, PROGRAMMI E MACROAGGREGATI
SPESE IN CONTO CAPITALE E SPESE PER INCREMENTO DI ATTIVITA' FINANZIARIE
PAGAMENTI IN C/COMPETENZA
Esercizio finanziario 2024

| MISSIONI E PROGRAMMI / MACROAGGREGATI | | Tributi in conto capitale a carico dell'ente | Investimenti fissi lordi e acquisto di terreni | Contributi agli investimenti | Altri trasferimenti in conto capitale | Altre spese in conto capitale | Totale SPESE IN CONTO CAPITALE | Acquisizioni di attività finanziarie | Concessione crediti di breve termine | Concessione crediti di medio-lungo termine | Altre spese per incremento di attività finanziarie | Totale SPESE PER INCREMENTO DI ATTIVITA' FINANZIARIE |
|--|---|---|---|---------------------------------|--|----------------------------------|---|--|--|---|--|--|
| | | 201 | 202 | 203 | 204 | 205 | 200 | 301 | 302 | 303 | 304 | 300 |
| 11 | MISSIONE 11 - Soccorso civile | | | | | | | | | | | |
| 1 | Sistema di protezione civile | 0,00 | 0,00 | 0,00 | 0,00 | 0,00 | 0,00 | 0,00 | 0,00 | 0,00 | 0,00 | 0,00 |
| 2 | Interventi a seguito di calamità naturali | 0,00 | 0,00 | 0,00 | 0,00 | 0,00 | 0,00 | 0,00 | 0,00 | 0,00 | 0,00 | 0,00 |
| | TOTALE MISSIONE 11 - Soccorso civile | 0,00 | 0,00 | 0,00 | 0,00 | 0,00 | 0,00 | 0,00 | 0,00 | 0,00 | 0,00 | 0,00 |
| 12 | MISSIONE 12 - Diritti sociali, politiche sociali e famiglia | | | | | | | | | | | |
| 1 | Interventi per l'infanzia e i minori e per asili nido | 0,00 | 0,00 | 0,00 | 0,00 | 0,00 | 0,00 | 0,00 | 0,00 | 0,00 | 0,00 | 0,00 |
| 2 | Interventi per la disabilità | 0,00 | 0,00 | 0,00 | 0,00 | 0,00 | 0,00 | 0,00 | 0,00 | 0,00 | 0,00 | 0,00 |
| 3 | Interventi per gli anziani | 0,00 | 0,00 | 0,00 | 0,00 | 0,00 | 0,00 | 0,00 | 0,00 | 0,00 | 0,00 | 0,00 |
| 4 | Interventi per i soggetti a rischio di esclusione sociale | 0,00 | 0,00 | 0,00 | 0,00 | 0,00 | 0,00 | 0,00 | 0,00 | 0,00 | 0,00 | 0,00 |
| 5 | Interventi per le famiglie | 0,00 | 0,00 | 0,00 | 0,00 | 0,00 | 0,00 | 0,00 | 0,00 | 0,00 | 0,00 | 0,00 |
| 6 | Interventi per il diritto alla casa | 0,00 | 0,00 | 0,00 | 0,00 | 0,00 | 0,00 | 0,00 | 0,00 | 0,00 | 0,00 | 0,00 |
| 7 | Programmazione e governo della rete dei servizi sociosanitari e sociali | 0,00 | 0,00 | 0,00 | 0,00 | 0,00 | 0,00 | 0,00 | 0,00 | 0,00 | 0,00 | 0,00 |
| 8 | Cooperazione e associazionismo | 0,00 | 0,00 | 0,00 | 0,00 | 0,00 | 0,00 | 0,00 | 0,00 | 0,00 | 0,00 | 0,00 |
| 9 | Servizio necroscopico e cimiteriale | 0,00 | 0,00 | 0,00 | 0,00 | 0,00 | 0,00 | 0,00 | 0,00 | 0,00 | 0,00 | 0,00 |
| | TOTALE MISSIONE 12 - Diritti sociali, politiche sociali e famiglia | 0,00 | 0,00 | 0,00 | 0,00 | 0,00 | 0,00 | 0,00 | 0,00 | 0,00 | 0,00 | 0,00 |
| 13 | MISSIONE 13 - Tutela della salute | | | | | | | | | | | |
| 7 | Ulteriori spese in materia sanitaria | 0,00 | 0,00 | 0,00 | 0,00 | 0,00 | 0,00 | 0,00 | 0,00 | 0,00 | 0,00 | 0,00 |
| | TOTALE MISSIONE 13 - Tutela della salute | 0,00 | 0,00 | 0,00 | 0,00 | 0,00 | 0,00 | 0,00 | 0,00 | 0,00 | 0,00 | 0,00 |
| 14 | MISSIONE 14 - Sviluppo economico e competitività | | | | | | | | | | | |
| 1 | Industria, PMI e Artigianato | 0,00 | 0,00 | 0,00 | 0,00 | 0,00 | 0,00 | 0,00 | 0,00 | 0,00 | 0,00 | 0,00 |
| 2 | Commercio - reti distributive - tutela dei consumatori | 0,00 | 0,00 | 0,00 | 0,00 | 0,00 | 0,00 | 0,00 | 0,00 | 0,00 | 0,00 | 0,00 |
| 3 | Ricerca e innovazione | 0,00 | 0,00 | 0,00 | 0,00 | 0,00 | 0,00 | 0,00 | 0,00 | 0,00 | 0,00 | 0,00 |
| 4 | Reti e altri servizi di pubblica utilità | 0,00 | 0,00 | 0,00 | 0,00 | 0,00 | 0,00 | 0,00 | 0,00 | 0,00 | 0,00 | 0,00 |
| | TOTALE MISSIONE 14 - Sviluppo economico e competitività | 0,00 | 0,00 | 0,00 | 0,00 | 0,00 | 0,00 | 0,00 | 0,00 | 0,00 | 0,00 | 0,00 |
| 15 | MISSIONE 15 - Politiche per il lavoro e la formazione professionale | | | | | | | | | | | |
| 1 | Servizi per lo sviluppo del mercato del lavoro | 0,00 | 0,00 | 0,00 | 0,00 | 0,00 | 0,00 | 0,00 | 0,00 | 0,00 | 0,00 | 0,00 |
| 2 | Formazione professionale | 0,00 | 0,00 | 0,00 | 0,00 | 0,00 | 0,00 | 0,00 | 0,00 | 0,00 | 0,00 | 0,00 |
| 3 | Sostegno all'occupazione | 0,00 | 0,00 | 0,00 | 0,00 | 0,00 | 0,00 | 0,00 | 0,00 | 0,00 | 0,00 | 0,00 |
| | TOTALE MISSIONE 15 - Politiche per il lavoro e la formazione professionale | 0,00 | 0,00 | 0,00 | 0,00 | 0,00 | 0,00 | 0,00 | 0,00 | 0,00 | 0,00 | 0,00 |
| 16 | MISSIONE 16 - Agricoltura, politiche agroalimentari e pesca | | | | | | | | | | | |
| 1 | Sviluppo del settore agricolo e del sistema | 0,00 | 0,00 | 0,00 | 0,00 | 0,00 | 0,00 | 0,00 | 0,00 | 0,00 | 0,00 | 0,00 |

PROSPETTO DELLE SPESE DI BILANCIO PER MISSIONI, PROGRAMMI E MACROAGGREGATI
SPESE IN CONTO CAPITALE E SPESE PER INCREMENTO DI ATTIVITA' FINANZIARIE
PAGAMENTI IN C/COMPETENZA
Esercizio finanziario 2024

| MISSIONI E PROGRAMMI / MACROAGGREGATI | | Tributi in conto capitale a carico dell'ente | Investimenti fissi lordi e acquisto di terreni | Contributi agli investimenti | Altri trasferimenti in conto capitale | Altre spese in conto capitale | Totale SPESE IN CONTO CAPITALE | Acquisizioni di attività finanziarie | Concessione crediti di breve termine | Concessione crediti di medio-lungo termine | Altre spese per incremento di attività finanziarie | Totale SPESE PER INCREMENTO DI ATTIVITA' FINANZIARIE |
|--|--|---|---|---------------------------------|--|----------------------------------|---|--|--|---|--|--|
| | | 201 | 202 | 203 | 204 | 205 | 200 | 301 | 302 | 303 | 304 | 300 |
| 2 | agroalimentare | | | | | | | | | | | |
| | Caccia e pesca | 0,00 | 0,00 | 0,00 | 0,00 | 0,00 | 0,00 | 0,00 | 0,00 | 0,00 | 0,00 | 0,00 |
| | TOTALE MISSIONE 16 - Agricoltura, politiche agroalimentari e pesca | 0,00 | 0,00 | 0,00 | 0,00 | 0,00 | 0,00 | 0,00 | 0,00 | 0,00 | 0,00 | 0,00 |
| 17 | MISSIONE 17 - Energia e diversificazione delle fonti energetiche | | | | | | | | | | | |
| 1 | Fonti energetiche | 0,00 | 0,00 | 0,00 | 0,00 | 0,00 | 0,00 | 0,00 | 0,00 | 0,00 | 0,00 | 0,00 |
| | TOTALE MISSIONE 17 - Energia e diversificazione delle fonti energetiche | 0,00 | 0,00 | 0,00 | 0,00 | 0,00 | 0,00 | 0,00 | 0,00 | 0,00 | 0,00 | 0,00 |
| 18 | MISSIONE 18 - Relazioni con le altre autonomie territoriali e locali | | | | | | | | | | | |
| 1 | Relazioni finanziarie con le altre autonomie territoriali | 0,00 | 0,00 | 0,00 | 0,00 | 0,00 | 0,00 | 0,00 | 0,00 | 0,00 | 0,00 | 0,00 |
| | TOTALE MISSIONE 18 - Relazioni con le altre autonomie territoriali e locali | 0,00 | 0,00 | 0,00 | 0,00 | 0,00 | 0,00 | 0,00 | 0,00 | 0,00 | 0,00 | 0,00 |
| 19 | MISSIONE 19 - Relazioni internazionali | | | | | | | | | | | |
| 1 | Relazioni internazionali e Cooperazione allo sviluppo | 0,00 | 0,00 | 0,00 | 0,00 | 0,00 | 0,00 | 0,00 | 0,00 | 0,00 | 0,00 | 0,00 |
| | TOTALE MISSIONE 19 - Relazioni internazionali | 0,00 | 0,00 | 0,00 | 0,00 | 0,00 | 0,00 | 0,00 | 0,00 | 0,00 | 0,00 | 0,00 |
| 20 | MISSIONE 20 - Fondi e accantonamenti | | | | | | | | | | | |
| 1 | Fondo di riserva | 0,00 | 0,00 | 0,00 | 0,00 | 0,00 | 0,00 | 0,00 | 0,00 | 0,00 | 0,00 | 0,00 |
| 2 | Fondo crediti di dubbia esigibilità | 0,00 | 0,00 | 0,00 | 0,00 | 0,00 | 0,00 | 0,00 | 0,00 | 0,00 | 0,00 | 0,00 |
| 3 | Altri fondi | 0,00 | 0,00 | 0,00 | 0,00 | 0,00 | 0,00 | 0,00 | 0,00 | 0,00 | 0,00 | 0,00 |
| | TOTALE MISSIONE 20 - Fondi e accantonamenti | 0,00 | 0,00 | 0,00 | 0,00 | 0,00 | 0,00 | 0,00 | 0,00 | 0,00 | 0,00 | 0,00 |
| | TOTALE MACROAGGREGATI | 0,00 | 7.334,23 | 1.122.760,10 | 841.651,97 | 28.142,30 | 1.999.888,60 | 0,00 | 0,00 | 0,00 | 0,00 | 0,00 |

PROSPETTO DELLE SPESE DI BILANCIO PER MISSIONI, PROGRAMMI E MACROAGGREGATI
SPESE IN CONTO CAPITALE E SPESE PER INCREMENTO DI ATTIVITA' FINANZIARIE
PAGAMENTI IN C/RESIDUI
Esercizio finanziario 2024

| MISSIONI E PROGRAMMI / MACROAGGREGATI | | Tributi in conto capitale a carico dell'ente | Investimenti fissi lordi e acquisto di terreni | Contributi agli investimenti | Altri trasferimenti in conto capitale | Altre spese in conto capitale | Totale SPESE IN CONTO CAPITALE | Acquisizioni di attività finanziarie | Concessione crediti di breve termine | Concessione crediti di medio-lungo termine | Altre spese per incremento di attività finanziarie | Totale SPESE PER INCREMENTO DI ATTIVITA' FINANZIARIE |
|--|---|---|---|---------------------------------|--|----------------------------------|---|--|--|---|--|--|
| | | 201 | 202 | 203 | 204 | 205 | 200 | 301 | 302 | 303 | 304 | 300 |
| 1 | MISSIONE 1 - Servizi istituzionali, generali e di gestione | | | | | | | | | | | |
| 1 | Organi istituzionali | 0,00 | 0,00 | 0,00 | 0,00 | 0,00 | 0,00 | 0,00 | 0,00 | 0,00 | 0,00 | 0,00 |
| 2 | Segreteria generale | 0,00 | 0,00 | 0,00 | 0,00 | 0,00 | 0,00 | 0,00 | 0,00 | 0,00 | 0,00 | 0,00 |
| 3 | Gestione economica, finanziaria, programmazione, provveditorato | 0,00 | 0,00 | 0,00 | 0,00 | 0,00 | 0,00 | 0,00 | 0,00 | 0,00 | 0,00 | 0,00 |
| 4 | Gestione delle entrate tributarie e servizi fiscali | 0,00 | 0,00 | 0,00 | 0,00 | 0,00 | 0,00 | 0,00 | 0,00 | 0,00 | 0,00 | 0,00 |
| 5 | Gestione dei beni demaniali e patrimoniali | 0,00 | 72.566,95 | 0,00 | 0,00 | 0,00 | 72.566,95 | 0,00 | 0,00 | 0,00 | 0,00 | 0,00 |
| 6 | Ufficio tecnico | 0,00 | 0,00 | 0,00 | 0,00 | 0,00 | 0,00 | 0,00 | 0,00 | 0,00 | 0,00 | 0,00 |
| 7 | Elezioni e consultazioni popolari - Anagrafe e stato civile | 0,00 | 0,00 | 0,00 | 0,00 | 0,00 | 0,00 | 0,00 | 0,00 | 0,00 | 0,00 | 0,00 |
| 8 | Statistica e sistemi informativi | 0,00 | 20.154,40 | 0,00 | 0,00 | 0,00 | 20.154,40 | 0,00 | 0,00 | 0,00 | 0,00 | 0,00 |
| 9 | Assistenza tecnico-amministrativa agli enti locali | 0,00 | 0,00 | 0,00 | 0,00 | 0,00 | 0,00 | 0,00 | 0,00 | 0,00 | 0,00 | 0,00 |
| 10 | Risorse umane | 0,00 | 0,00 | 0,00 | 0,00 | 0,00 | 0,00 | 0,00 | 0,00 | 0,00 | 0,00 | 0,00 |
| 11 | Altri servizi generali | 0,00 | 0,00 | 248.000,00 | 0,00 | 0,00 | 248.000,00 | 0,00 | 0,00 | 0,00 | 0,00 | 0,00 |
| | TOTALE MISSIONE 1 - Servizi istituzionali, generali e di gestione | 0,00 | 92.721,35 | 248.000,00 | 0,00 | 0,00 | 340.721,35 | 0,00 | 0,00 | 0,00 | 0,00 | 0,00 |
| 2 | MISSIONE 2 - Giustizia | | | | | | | | | | | |
| 1 | Uffici giudiziari | 0,00 | 0,00 | 0,00 | 0,00 | 0,00 | 0,00 | 0,00 | 0,00 | 0,00 | 0,00 | 0,00 |
| 2 | Casa circondariale e altri servizi | 0,00 | 0,00 | 0,00 | 0,00 | 0,00 | 0,00 | 0,00 | 0,00 | 0,00 | 0,00 | 0,00 |
| | TOTALE MISSIONE 2 - Giustizia | 0,00 | 0,00 | 0,00 | 0,00 | 0,00 | 0,00 | 0,00 | 0,00 | 0,00 | 0,00 | 0,00 |
| 3 | MISSIONE 3 - Ordine pubblico e sicurezza | | | | | | | | | | | |
| 1 | Polizia locale e amministrativa | 0,00 | 0,00 | 0,00 | 0,00 | 0,00 | 0,00 | 0,00 | 0,00 | 0,00 | 0,00 | 0,00 |
| 2 | Sistema integrato di sicurezza urbana | 0,00 | 0,00 | 0,00 | 0,00 | 0,00 | 0,00 | 0,00 | 0,00 | 0,00 | 0,00 | 0,00 |
| | TOTALE MISSIONE 3 - Ordine pubblico e sicurezza | 0,00 | 0,00 | 0,00 | 0,00 | 0,00 | 0,00 | 0,00 | 0,00 | 0,00 | 0,00 | 0,00 |
| 4 | MISSIONE 4 - Istruzione e diritto allo studio | | | | | | | | | | | |
| 1 | Istruzione prescolastica | 0,00 | 0,00 | 0,00 | 0,00 | 0,00 | 0,00 | 0,00 | 0,00 | 0,00 | 0,00 | 0,00 |
| 2 | Altri ordini di istruzione | 0,00 | 0,00 | 0,00 | 0,00 | 0,00 | 0,00 | 0,00 | 0,00 | 0,00 | 0,00 | 0,00 |
| 4 | Istruzione universitaria | 0,00 | 0,00 | 0,00 | 0,00 | 0,00 | 0,00 | 0,00 | 0,00 | 0,00 | 0,00 | 0,00 |
| 5 | Istruzione tecnica superiore | 0,00 | 0,00 | 0,00 | 0,00 | 0,00 | 0,00 | 0,00 | 0,00 | 0,00 | 0,00 | 0,00 |
| 6 | Servizi ausiliari all'istruzione | 0,00 | 0,00 | 0,00 | 0,00 | 0,00 | 0,00 | 0,00 | 0,00 | 0,00 | 0,00 | 0,00 |
| 7 | Diritto allo studio | 0,00 | 0,00 | 0,00 | 0,00 | 0,00 | 0,00 | 0,00 | 0,00 | 0,00 | 0,00 | 0,00 |
| | TOTALE MISSIONE 4 - Istruzione e diritto allo studio | 0,00 | 0,00 | 0,00 | 0,00 | 0,00 | 0,00 | 0,00 | 0,00 | 0,00 | 0,00 | 0,00 |
| 5 | MISSIONE 5 - Tutela e valorizzazione dei beni e attività culturali | | | | | | | | | | | |
| 1 | Valorizzazione dei beni di interesse storico | 0,00 | 0,00 | 0,00 | 0,00 | 0,00 | 0,00 | 0,00 | 0,00 | 0,00 | 0,00 | 0,00 |
| 2 | Attività culturali e interventi diversi nel settore culturale | 0,00 | 0,00 | 5.000,00 | 632.000,00 | 0,00 | 637.000,00 | 0,00 | 0,00 | 0,00 | 0,00 | 0,00 |

PROSPETTO DELLE SPESE DI BILANCIO PER MISSIONI, PROGRAMMI E MACROAGGREGATI
SPESE IN CONTO CAPITALE E SPESE PER INCREMENTO DI ATTIVITA' FINANZIARIE
PAGAMENTI IN C/RESIDUI
Esercizio finanziario 2024

| MISSIONI E PROGRAMMI / MACROAGGREGATI | | Tributi in conto capitale a carico dell'ente | Investimenti fissi lordi e acquisto di terreni | Contributi agli investimenti | Altri trasferimenti in conto capitale | Altre spese in conto capitale | Totale SPESE IN CONTO CAPITALE | Acquisizioni di attività finanziarie | Concessione crediti di breve termine | Concessione crediti di medio-lungo termine | Altre spese per incremento di attività finanziarie | Totale SPESE PER INCREMENTO DI ATTIVITA' FINANZIARIE |
|--|---|---|---|---------------------------------|--|----------------------------------|---|--|--|---|--|--|
| | | 201 | 202 | 203 | 204 | 205 | 200 | 301 | 302 | 303 | 304 | 300 |
| | TOTALE MISSIONE 5 - Tutela e valorizzazione dei beni e attività culturali | 0,00 | 0,00 | 5.000,00 | 632.000,00 | 0,00 | 637.000,00 | 0,00 | 0,00 | 0,00 | 0,00 | 0,00 |
| 6 | MISSIONE 6 - Politiche giovanili, sport e tempo libero | | | | | | | | | | | |
| 1 | Sport e tempo libero | 0,00 | 0,00 | 0,00 | 0,00 | 0,00 | 0,00 | 0,00 | 0,00 | 0,00 | 0,00 | 0,00 |
| 2 | Giovani | 0,00 | 0,00 | 0,00 | 0,00 | 0,00 | 0,00 | 0,00 | 0,00 | 0,00 | 0,00 | 0,00 |
| | TOTALE MISSIONE 6 - Politiche giovanili, sport e tempo libero | 0,00 | 0,00 | 0,00 | 0,00 | 0,00 | 0,00 | 0,00 | 0,00 | 0,00 | 0,00 | 0,00 |
| 7 | MISSIONE 7 - Turismo | | | | | | | | | | | |
| 1 | Sviluppo e la valorizzazione del turismo | 0,00 | 0,00 | 0,00 | 0,00 | 0,00 | 0,00 | 0,00 | 0,00 | 0,00 | 0,00 | 0,00 |
| | TOTALE MISSIONE 7 - Turismo | 0,00 | 0,00 | 0,00 | 0,00 | 0,00 | 0,00 | 0,00 | 0,00 | 0,00 | 0,00 | 0,00 |
| 8 | MISSIONE 8 - Assetto del territorio ed edilizia abitativa | | | | | | | | | | | |
| 1 | Urbanistica e assetto del territorio | 0,00 | 0,00 | 0,00 | 240.000,00 | 0,00 | 240.000,00 | 0,00 | 0,00 | 0,00 | 0,00 | 0,00 |
| 2 | Edilizia residenziale pubblica e locale e piani di edilizia economico-popolare | 0,00 | 0,00 | 0,00 | 0,00 | 0,00 | 0,00 | 0,00 | 0,00 | 0,00 | 0,00 | 0,00 |
| | TOTALE MISSIONE 8 - Assetto del territorio ed edilizia abitativa | 0,00 | 0,00 | 0,00 | 240.000,00 | 0,00 | 240.000,00 | 0,00 | 0,00 | 0,00 | 0,00 | 0,00 |
| 9 | MISSIONE 9 - Sviluppo sostenibile e tutela del territorio e dell'ambiente | | | | | | | | | | | |
| 1 | Difesa del suolo | 0,00 | 0,00 | 0,00 | 0,00 | 0,00 | 0,00 | 0,00 | 0,00 | 0,00 | 0,00 | 0,00 |
| 2 | Tutela, valorizzazione e recupero ambientale | 0,00 | 0,00 | 0,00 | 175.684,92 | 4.158,70 | 179.843,62 | 0,00 | 0,00 | 0,00 | 0,00 | 0,00 |
| 3 | Rifiuti | 0,00 | 0,00 | 0,00 | 0,00 | 0,00 | 0,00 | 0,00 | 0,00 | 0,00 | 0,00 | 0,00 |
| 4 | Servizio idrico integrato | 0,00 | 0,00 | 0,00 | 0,00 | 0,00 | 0,00 | 0,00 | 0,00 | 0,00 | 0,00 | 0,00 |
| 5 | Aree protette, parchi naturali, protezione naturalistica e forestazione | 0,00 | 0,00 | 55.194,27 | 0,00 | 0,00 | 55.194,27 | 0,00 | 0,00 | 0,00 | 0,00 | 0,00 |
| 6 | Tutela e valorizzazione delle risorse idriche | 0,00 | 0,00 | 0,00 | 0,00 | 0,00 | 0,00 | 0,00 | 0,00 | 0,00 | 0,00 | 0,00 |
| 7 | Sviluppo sostenibile territorio montano piccoli Comuni | 0,00 | 0,00 | 0,00 | 0,00 | 0,00 | 0,00 | 0,00 | 0,00 | 0,00 | 0,00 | 0,00 |
| 8 | Qualità dell'aria e riduzione dell'inquinamento | 0,00 | 0,00 | 0,00 | 0,00 | 0,00 | 0,00 | 0,00 | 0,00 | 0,00 | 0,00 | 0,00 |
| | TOTALE MISSIONE 9 - Sviluppo sostenibile e tutela del territorio e dell'ambiente | 0,00 | 0,00 | 55.194,27 | 175.684,92 | 4.158,70 | 235.037,89 | 0,00 | 0,00 | 0,00 | 0,00 | 0,00 |
| 10 | MISSIONE 10 - Trasporti e diritto alla mobilità | | | | | | | | | | | |
| 1 | Trasporto ferroviario | 0,00 | 0,00 | 0,00 | 0,00 | 0,00 | 0,00 | 0,00 | 0,00 | 0,00 | 0,00 | 0,00 |
| 2 | Trasporto pubblico locale | 0,00 | 0,00 | 0,00 | 0,00 | 0,00 | 0,00 | 0,00 | 0,00 | 0,00 | 0,00 | 0,00 |
| 3 | Trasporto per vie d'acqua | 0,00 | 0,00 | 0,00 | 0,00 | 0,00 | 0,00 | 0,00 | 0,00 | 0,00 | 0,00 | 0,00 |
| 4 | Altre modalità di trasporto | 0,00 | 0,00 | 0,00 | 0,00 | 0,00 | 0,00 | 0,00 | 0,00 | 0,00 | 0,00 | 0,00 |
| 5 | Viabilità e infrastrutture stradali | 0,00 | 0,00 | 0,00 | 190.000,00 | 0,00 | 190.000,00 | 0,00 | 0,00 | 0,00 | 0,00 | 0,00 |
| | TOTALE MISSIONE 10 - Trasporti e diritto alla mobilità | 0,00 | 0,00 | 0,00 | 190.000,00 | 0,00 | 190.000,00 | 0,00 | 0,00 | 0,00 | 0,00 | 0,00 |

PROSPETTO DELLE SPESE DI BILANCIO PER MISSIONI, PROGRAMMI E MACROAGGREGATI
SPESE IN CONTO CAPITALE E SPESE PER INCREMENTO DI ATTIVITA' FINANZIARIE
PAGAMENTI IN C/RESIDUI
Esercizio finanziario 2024

| MISSIONI E PROGRAMMI / MACROAGGREGATI | | Tributi in conto capitale a carico dell'ente | Investimenti fissi lordi e acquisto di terreni | Contributi agli investimenti | Altri trasferimenti in conto capitale | Altre spese in conto capitale | Totale SPESE IN CONTO CAPITALE | Acquisizioni di attività finanziarie | Concessione crediti di breve termine | Concessione crediti di medio-lungo termine | Altre spese per incremento di attività finanziarie | Totale SPESE PER INCREMENTO DI ATTIVITA' FINANZIARIE |
|--|---|---|---|---------------------------------|--|----------------------------------|---|--|--|---|--|--|
| | | 201 | 202 | 203 | 204 | 205 | 200 | 301 | 302 | 303 | 304 | 300 |
| 11 | MISSIONE 11 - Soccorso civile | | | | | | | | | | | |
| 1 | Sistema di protezione civile | 0,00 | 0,00 | 0,00 | 0,00 | 0,00 | 0,00 | 0,00 | 0,00 | 0,00 | 0,00 | 0,00 |
| 2 | Interventi a seguito di calamità naturali | 0,00 | 0,00 | 0,00 | 0,00 | 0,00 | 0,00 | 0,00 | 0,00 | 0,00 | 0,00 | 0,00 |
| | TOTALE MISSIONE 11 - Soccorso civile | 0,00 | 0,00 | 0,00 | 0,00 | 0,00 | 0,00 | 0,00 | 0,00 | 0,00 | 0,00 | 0,00 |
| 12 | MISSIONE 12 - Diritti sociali, politiche sociali e famiglia | | | | | | | | | | | |
| 1 | Interventi per l'infanzia e i minori e per asili nido | 0,00 | 0,00 | 0,00 | 0,00 | 0,00 | 0,00 | 0,00 | 0,00 | 0,00 | 0,00 | 0,00 |
| 2 | Interventi per la disabilità | 0,00 | 0,00 | 0,00 | 0,00 | 0,00 | 0,00 | 0,00 | 0,00 | 0,00 | 0,00 | 0,00 |
| 3 | Interventi per gli anziani | 0,00 | 0,00 | 0,00 | 0,00 | 0,00 | 0,00 | 0,00 | 0,00 | 0,00 | 0,00 | 0,00 |
| 4 | Interventi per i soggetti a rischio di esclusione sociale | 0,00 | 0,00 | 0,00 | 0,00 | 0,00 | 0,00 | 0,00 | 0,00 | 0,00 | 0,00 | 0,00 |
| 5 | Interventi per le famiglie | 0,00 | 0,00 | 0,00 | 0,00 | 0,00 | 0,00 | 0,00 | 0,00 | 0,00 | 0,00 | 0,00 |
| 6 | Interventi per il diritto alla casa | 0,00 | 0,00 | 0,00 | 0,00 | 0,00 | 0,00 | 0,00 | 0,00 | 0,00 | 0,00 | 0,00 |
| 7 | Programmazione e governo della rete dei servizi sociosanitari e sociali | 0,00 | 0,00 | 0,00 | 0,00 | 0,00 | 0,00 | 0,00 | 0,00 | 0,00 | 0,00 | 0,00 |
| 8 | Cooperazione e associazionismo | 0,00 | 0,00 | 0,00 | 0,00 | 0,00 | 0,00 | 0,00 | 0,00 | 0,00 | 0,00 | 0,00 |
| 9 | Servizio necroscopico e cimiteriale | 0,00 | 0,00 | 0,00 | 0,00 | 0,00 | 0,00 | 0,00 | 0,00 | 0,00 | 0,00 | 0,00 |
| | TOTALE MISSIONE 12 - Diritti sociali, politiche sociali e famiglia | 0,00 | 0,00 | 0,00 | 0,00 | 0,00 | 0,00 | 0,00 | 0,00 | 0,00 | 0,00 | 0,00 |
| 13 | MISSIONE 13 - Tutela della salute | | | | | | | | | | | |
| 7 | Ulteriori spese in materia sanitaria | 0,00 | 0,00 | 0,00 | 0,00 | 0,00 | 0,00 | 0,00 | 0,00 | 0,00 | 0,00 | 0,00 |
| | TOTALE MISSIONE 13 - Tutela della salute | 0,00 | 0,00 | 0,00 | 0,00 | 0,00 | 0,00 | 0,00 | 0,00 | 0,00 | 0,00 | 0,00 |
| 14 | MISSIONE 14 - Sviluppo economico e competitività | | | | | | | | | | | |
| 1 | Industria, PMI e Artigianato | 0,00 | 0,00 | 0,00 | 0,00 | 0,00 | 0,00 | 0,00 | 0,00 | 0,00 | 0,00 | 0,00 |
| 2 | Commercio - reti distributive - tutela dei consumatori | 0,00 | 0,00 | 0,00 | 0,00 | 0,00 | 0,00 | 0,00 | 0,00 | 0,00 | 0,00 | 0,00 |
| 3 | Ricerca e innovazione | 0,00 | 0,00 | 0,00 | 0,00 | 0,00 | 0,00 | 0,00 | 0,00 | 0,00 | 0,00 | 0,00 |
| 4 | Reti e altri servizi di pubblica utilità | 0,00 | 0,00 | 0,00 | 0,00 | 0,00 | 0,00 | 0,00 | 0,00 | 0,00 | 0,00 | 0,00 |
| | TOTALE MISSIONE 14 - Sviluppo economico e competitività | 0,00 | 0,00 | 0,00 | 0,00 | 0,00 | 0,00 | 0,00 | 0,00 | 0,00 | 0,00 | 0,00 |
| 15 | MISSIONE 15 - Politiche per il lavoro e la formazione professionale | | | | | | | | | | | |
| 1 | Servizi per lo sviluppo del mercato del lavoro | 0,00 | 0,00 | 0,00 | 0,00 | 0,00 | 0,00 | 0,00 | 0,00 | 0,00 | 0,00 | 0,00 |
| 2 | Formazione professionale | 0,00 | 0,00 | 0,00 | 0,00 | 0,00 | 0,00 | 0,00 | 0,00 | 0,00 | 0,00 | 0,00 |
| 3 | Sostegno all'occupazione | 0,00 | 0,00 | 0,00 | 0,00 | 0,00 | 0,00 | 0,00 | 0,00 | 0,00 | 0,00 | 0,00 |
| | TOTALE MISSIONE 15 - Politiche per il lavoro e la formazione professionale | 0,00 | 0,00 | 0,00 | 0,00 | 0,00 | 0,00 | 0,00 | 0,00 | 0,00 | 0,00 | 0,00 |
| 16 | MISSIONE 16 - Agricoltura, politiche agroalimentari e pesca | | | | | | | | | | | |
| 1 | Sviluppo del settore agricolo e del sistema | 0,00 | 0,00 | 0,00 | 0,00 | 0,00 | 0,00 | 0,00 | 0,00 | 0,00 | 0,00 | 0,00 |

PROSPETTO DELLE SPESE DI BILANCIO PER MISSIONI, PROGRAMMI E MACROAGGREGATI
SPESE IN CONTO CAPITALE E SPESE PER INCREMENTO DI ATTIVITA' FINANZIARIE
PAGAMENTI IN C/RESIDUI
Esercizio finanziario 2024

| MISSIONI E PROGRAMMI / MACROAGGREGATI | | Tributi in conto capitale a carico dell'ente | Investimenti fissi lordi e acquisto di terreni | Contributi agli investimenti | Altri trasferimenti in conto capitale | Altre spese in conto capitale | Totale SPESE IN CONTO CAPITALE | Acquisizioni di attività finanziarie | Concessione crediti di breve termine | Concessione crediti di medio-lungo termine | Altre spese per incremento di attività finanziarie | Totale SPESE PER INCREMENTO DI ATTIVITA' FINANZIARIE |
|--|--|---|---|---------------------------------|--|----------------------------------|---|--|--|---|--|--|
| | | 201 | 202 | 203 | 204 | 205 | 200 | 301 | 302 | 303 | 304 | 300 |
| 2 | agroalimentare | | | | | | | | | | | |
| | Caccia e pesca | 0,00 | 0,00 | 0,00 | 0,00 | 0,00 | 0,00 | 0,00 | 0,00 | 0,00 | 0,00 | 0,00 |
| | TOTALE MISSIONE 16 - Agricoltura, politiche agroalimentari e pesca | 0,00 | 0,00 | 0,00 | 0,00 | 0,00 | 0,00 | 0,00 | 0,00 | 0,00 | 0,00 | 0,00 |
| 17 | MISSIONE 17 - Energia e diversificazione delle fonti energetiche | | | | | | | | | | | |
| 1 | Fonti energetiche | 0,00 | 0,00 | 0,00 | 0,00 | 0,00 | 0,00 | 0,00 | 0,00 | 0,00 | 0,00 | 0,00 |
| | TOTALE MISSIONE 17 - Energia e diversificazione delle fonti energetiche | 0,00 | 0,00 | 0,00 | 0,00 | 0,00 | 0,00 | 0,00 | 0,00 | 0,00 | 0,00 | 0,00 |
| 18 | MISSIONE 18 - Relazioni con le altre autonomie territoriali e locali | | | | | | | | | | | |
| 1 | Relazioni finanziarie con le altre autonomie territoriali | 0,00 | 0,00 | 0,00 | 0,00 | 0,00 | 0,00 | 0,00 | 0,00 | 0,00 | 0,00 | 0,00 |
| | TOTALE MISSIONE 18 - Relazioni con le altre autonomie territoriali e locali | 0,00 | 0,00 | 0,00 | 0,00 | 0,00 | 0,00 | 0,00 | 0,00 | 0,00 | 0,00 | 0,00 |
| 19 | MISSIONE 19 - Relazioni internazionali | | | | | | | | | | | |
| 1 | Relazioni internazionali e Cooperazione allo sviluppo | 0,00 | 0,00 | 0,00 | 0,00 | 0,00 | 0,00 | 0,00 | 0,00 | 0,00 | 0,00 | 0,00 |
| | TOTALE MISSIONE 19 - Relazioni internazionali | 0,00 | 0,00 | 0,00 | 0,00 | 0,00 | 0,00 | 0,00 | 0,00 | 0,00 | 0,00 | 0,00 |
| 20 | MISSIONE 20 - Fondi e accantonamenti | | | | | | | | | | | |
| 1 | Fondo di riserva | 0,00 | 0,00 | 0,00 | 0,00 | 0,00 | 0,00 | 0,00 | 0,00 | 0,00 | 0,00 | 0,00 |
| 2 | Fondo crediti di dubbia esigibilità | 0,00 | 0,00 | 0,00 | 0,00 | 0,00 | 0,00 | 0,00 | 0,00 | 0,00 | 0,00 | 0,00 |
| 3 | Altri fondi | 0,00 | 0,00 | 0,00 | 0,00 | 0,00 | 0,00 | 0,00 | 0,00 | 0,00 | 0,00 | 0,00 |
| | TOTALE MISSIONE 20 - Fondi e accantonamenti | 0,00 | 0,00 | 0,00 | 0,00 | 0,00 | 0,00 | 0,00 | 0,00 | 0,00 | 0,00 | 0,00 |
| | TOTALE MACROAGGREGATI | 0,00 | 92.721,35 | 308.194,27 | 1.237.684,92 | 4.158,70 | 1.642.759,24 | 0,00 | 0,00 | 0,00 | 0,00 | 0,00 |

PROSPETTO DELLE SPESE DI BILANCIO PER MISSIONI, PROGRAMMI E MACROAGGREGATI
SPESE PER RIMBORSO DI PRESTITI - IMPEGNI
Esercizio finanziario 2024

| MISSIONI E PROGRAMMI / MACROAGGREGATI | | Rimborso di titoli obbligazionari | Rimborso prestiti a breve termine | Rimborso mutui e altri finanziamenti a medio lungo termine | Rimborso di altre forme di indebitamento | Fondi per rimborso prestiti | Totale |
|--|---|--------------------------------------|--------------------------------------|--|---|--------------------------------|-------------|
| | | 401 | 402 | 403 | 404 | 405 | 400 |
| 1 | MISSIONE 1 - Servizi istituzionali, generali e di gestione | | | | | | |
| 1 | Organi istituzionali | 0,00 | 0,00 | 0,00 | 0,00 | 0,00 | 0,00 |
| 2 | Segreteria generale | 0,00 | 0,00 | 0,00 | 0,00 | 0,00 | 0,00 |
| 3 | Gestione economica, finanziaria, programmazione, provveditorato | 0,00 | 0,00 | 0,00 | 0,00 | 0,00 | 0,00 |
| 4 | Gestione delle entrate tributarie e servizi fiscali | 0,00 | 0,00 | 0,00 | 0,00 | 0,00 | 0,00 |
| 5 | Gestione dei beni demaniali e patrimoniali | 0,00 | 0,00 | 0,00 | 0,00 | 0,00 | 0,00 |
| 6 | Ufficio tecnico | 0,00 | 0,00 | 0,00 | 0,00 | 0,00 | 0,00 |
| 7 | Elezioni e consultazioni popolari - Anagrafe e stato civile | 0,00 | 0,00 | 0,00 | 0,00 | 0,00 | 0,00 |
| 8 | Statistica e sistemi informativi | 0,00 | 0,00 | 0,00 | 0,00 | 0,00 | 0,00 |
| 9 | Assistenza tecnico-amministrativa agli enti locali | 0,00 | 0,00 | 0,00 | 0,00 | 0,00 | 0,00 |
| 10 | Risorse umane | 0,00 | 0,00 | 0,00 | 0,00 | 0,00 | 0,00 |
| 11 | Altri servizi generali | 0,00 | 0,00 | 0,00 | 0,00 | 0,00 | 0,00 |
| | TOTALE MISSIONE 1 - Servizi istituzionali, generali e di gestione | 0,00 | 0,00 | 0,00 | 0,00 | 0,00 | 0,00 |
| 2 | MISSIONE 2 - Giustizia | | | | | | |
| 1 | Uffici giudiziari | 0,00 | 0,00 | 0,00 | 0,00 | 0,00 | 0,00 |
| 2 | Casa circondariale e altri servizi | 0,00 | 0,00 | 0,00 | 0,00 | 0,00 | 0,00 |
| | TOTALE MISSIONE 2 - Giustizia | 0,00 | 0,00 | 0,00 | 0,00 | 0,00 | 0,00 |
| 3 | MISSIONE 3 - Ordine pubblico e sicurezza | | | | | | |
| 1 | Polizia locale e amministrativa | 0,00 | 0,00 | 0,00 | 0,00 | 0,00 | 0,00 |
| 2 | Sistema integrato di sicurezza urbana | 0,00 | 0,00 | 0,00 | 0,00 | 0,00 | 0,00 |
| | TOTALE MISSIONE 3 - Ordine pubblico e sicurezza | 0,00 | 0,00 | 0,00 | 0,00 | 0,00 | 0,00 |
| 4 | MISSIONE 4 - Istruzione e diritto allo studio | | | | | | |
| 1 | Istruzione prescolastica | 0,00 | 0,00 | 0,00 | 0,00 | 0,00 | 0,00 |
| 2 | Altri ordini di istruzione | 0,00 | 0,00 | 0,00 | 0,00 | 0,00 | 0,00 |
| 4 | Istruzione universitaria | 0,00 | 0,00 | 0,00 | 0,00 | 0,00 | 0,00 |
| 5 | Istruzione tecnica superiore | 0,00 | 0,00 | 0,00 | 0,00 | 0,00 | 0,00 |
| 6 | Servizi ausiliari all'istruzione | 0,00 | 0,00 | 0,00 | 0,00 | 0,00 | 0,00 |
| 7 | Diritto allo studio | 0,00 | 0,00 | 0,00 | 0,00 | 0,00 | 0,00 |
| | TOTALE MISSIONE 4 - Istruzione e diritto allo studio | 0,00 | 0,00 | 0,00 | 0,00 | 0,00 | 0,00 |
| 5 | MISSIONE 5 - Tutela e valorizzazione dei beni e attività culturali | | | | | | |
| 1 | Valorizzazione dei beni di interesse storico | 0,00 | 0,00 | 0,00 | 0,00 | 0,00 | 0,00 |

PROSPETTO DELLE SPESE DI BILANCIO PER MISSIONI, PROGRAMMI E MACROAGGREGATI
SPESE PER RIMBORSO DI PRESTITI - IMPEGNI
Esercizio finanziario 2024

| MISSIONI E PROGRAMMI / MACROAGGREGATI | | Rimborso di titoli obbligazionari | Rimborso prestiti a breve termine | Rimborso mutui e altri finanziamenti a medio lungo termine | Rimborso di altre forme di indebitamento | Fondi per rimborso prestiti | Totale |
|--|---|--------------------------------------|--------------------------------------|--|---|--------------------------------|-------------|
| | | 401 | 402 | 403 | 404 | 405 | 400 |
| 2 | Attività culturali e interventi diversi nel settore culturale | 0,00 | 0,00 | 0,00 | 0,00 | 0,00 | 0,00 |
| | TOTALE MISSIONE 5 - Tutela e valorizzazione dei beni e attività culturali | 0,00 | 0,00 | 0,00 | 0,00 | 0,00 | 0,00 |
| 6 | MISSIONE 6 - Politiche giovanili, sport e tempo libero | | | | | | |
| 1 | Sport e tempo libero | 0,00 | 0,00 | 0,00 | 0,00 | 0,00 | 0,00 |
| 2 | Giovani | 0,00 | 0,00 | 0,00 | 0,00 | 0,00 | 0,00 |
| | TOTALE MISSIONE 6 - Politiche giovanili, sport e tempo libero | 0,00 | 0,00 | 0,00 | 0,00 | 0,00 | 0,00 |
| 7 | MISSIONE 7 - Turismo | | | | | | |
| 1 | Sviluppo e la valorizzazione del turismo | 0,00 | 0,00 | 0,00 | 0,00 | 0,00 | 0,00 |
| | TOTALE MISSIONE 7 - Turismo | 0,00 | 0,00 | 0,00 | 0,00 | 0,00 | 0,00 |
| 8 | MISSIONE 8 - Assetto del territorio ed edilizia abitativa | | | | | | |
| 1 | Urbanistica e assetto del territorio | 0,00 | 0,00 | 0,00 | 0,00 | 0,00 | 0,00 |
| 2 | Edilizia residenziale pubblica e locale e piani di edilizia economico-popolare | 0,00 | 0,00 | 0,00 | 0,00 | 0,00 | 0,00 |
| | TOTALE MISSIONE 8 - Assetto del territorio ed edilizia abitativa | 0,00 | 0,00 | 0,00 | 0,00 | 0,00 | 0,00 |
| 9 | MISSIONE 9 - Sviluppo sostenibile e tutela del territorio e dell'ambiente | | | | | | |
| 1 | Difesa del suolo | 0,00 | 0,00 | 0,00 | 0,00 | 0,00 | 0,00 |
| 2 | Tutela, valorizzazione e recupero ambientale | 0,00 | 0,00 | 0,00 | 0,00 | 0,00 | 0,00 |
| 3 | Rifiuti | 0,00 | 0,00 | 0,00 | 0,00 | 0,00 | 0,00 |
| 4 | Servizio idrico integrato | 0,00 | 0,00 | 0,00 | 0,00 | 0,00 | 0,00 |
| 5 | Aree protette, parchi naturali, protezione naturalistica e forestazione | 0,00 | 0,00 | 0,00 | 0,00 | 0,00 | 0,00 |
| 6 | Tutela e valorizzazione delle risorse idriche | 0,00 | 0,00 | 0,00 | 0,00 | 0,00 | 0,00 |
| 7 | Sviluppo sostenibile territorio montano piccoli Comuni | 0,00 | 0,00 | 0,00 | 0,00 | 0,00 | 0,00 |
| 8 | Qualità dell'aria e riduzione dell'inquinamento | 0,00 | 0,00 | 0,00 | 0,00 | 0,00 | 0,00 |
| | TOTALE MISSIONE 9 - Sviluppo sostenibile e tutela del territorio e dell'ambiente | 0,00 | 0,00 | 0,00 | 0,00 | 0,00 | 0,00 |
| 10 | MISSIONE 10 - Trasporti e diritto alla mobilità | | | | | | |
| 1 | Trasporto ferroviario | 0,00 | 0,00 | 0,00 | 0,00 | 0,00 | 0,00 |
| 2 | Trasporto pubblico locale | 0,00 | 0,00 | 0,00 | 0,00 | 0,00 | 0,00 |
| 3 | Trasporto per vie d'acqua | 0,00 | 0,00 | 0,00 | 0,00 | 0,00 | 0,00 |
| 4 | Altre modalità di trasporto | 0,00 | 0,00 | 0,00 | 0,00 | 0,00 | 0,00 |

PROSPETTO DELLE SPESE DI BILANCIO PER MISSIONI, PROGRAMMI E MACROAGGREGATI
SPESE PER RIMBORSO DI PRESTITI - IMPEGNI
Esercizio finanziario 2024

| MISSIONI E PROGRAMMI / MACROAGGREGATI | | Rimborso di titoli obbligazionari | Rimborso prestiti a breve termine | Rimborso mutui e altri finanziamenti a medio lungo termine | Rimborso di altre forme di indebitamento | Fondi per rimborso prestiti | Totale |
|--|--|--------------------------------------|--------------------------------------|--|---|--------------------------------|-------------|
| | | 401 | 402 | 403 | 404 | 405 | 400 |
| 5 | Viabilità e infrastrutture stradali | 0,00 | 0,00 | 0,00 | 0,00 | 0,00 | 0,00 |
| | TOTALE MISSIONE 10 - Trasporti e diritto alla mobilità | 0,00 | 0,00 | 0,00 | 0,00 | 0,00 | 0,00 |
| 11 | MISSIONE 11 - Soccorso civile | | | | | | |
| 1 | Sistema di protezione civile | 0,00 | 0,00 | 0,00 | 0,00 | 0,00 | 0,00 |
| 2 | Interventi a seguito di calamità naturali | 0,00 | 0,00 | 0,00 | 0,00 | 0,00 | 0,00 |
| | TOTALE MISSIONE 11 - Soccorso civile | 0,00 | 0,00 | 0,00 | 0,00 | 0,00 | 0,00 |
| 12 | MISSIONE 12 - Diritti sociali, politiche sociali e famiglia | | | | | | |
| 1 | Interventi per l'infanzia e i minori e per asili nido | 0,00 | 0,00 | 0,00 | 0,00 | 0,00 | 0,00 |
| 2 | Interventi per la disabilità | 0,00 | 0,00 | 0,00 | 0,00 | 0,00 | 0,00 |
| 3 | Interventi per gli anziani | 0,00 | 0,00 | 0,00 | 0,00 | 0,00 | 0,00 |
| 4 | Interventi per i soggetti a rischio di esclusione sociale | 0,00 | 0,00 | 0,00 | 0,00 | 0,00 | 0,00 |
| 5 | Interventi per le famiglie | 0,00 | 0,00 | 0,00 | 0,00 | 0,00 | 0,00 |
| 6 | Interventi per il diritto alla casa | 0,00 | 0,00 | 0,00 | 0,00 | 0,00 | 0,00 |
| 7 | Programmazione e governo della rete dei servizi sociosanitari e sociali | 0,00 | 0,00 | 0,00 | 0,00 | 0,00 | 0,00 |
| 8 | Cooperazione e associazionismo | 0,00 | 0,00 | 0,00 | 0,00 | 0,00 | 0,00 |
| 9 | Servizio necroscopico e cimiteriale | 0,00 | 0,00 | 0,00 | 0,00 | 0,00 | 0,00 |
| | TOTALE MISSIONE 12 - Diritti sociali, politiche sociali e famiglia | 0,00 | 0,00 | 0,00 | 0,00 | 0,00 | 0,00 |
| 13 | MISSIONE 13 - Tutela della salute | | | | | | |
| 7 | Ulteriori spese in materia sanitaria | 0,00 | 0,00 | 0,00 | 0,00 | 0,00 | 0,00 |
| | TOTALE MISSIONE 13 - Tutela della salute | 0,00 | 0,00 | 0,00 | 0,00 | 0,00 | 0,00 |
| 14 | MISSIONE 14 - Sviluppo economico e competitività | | | | | | |
| 1 | Industria, PMI e Artigianato | 0,00 | 0,00 | 0,00 | 0,00 | 0,00 | 0,00 |
| 2 | Commercio - reti distributive - tutela dei consumatori | 0,00 | 0,00 | 0,00 | 0,00 | 0,00 | 0,00 |
| 3 | Ricerca e innovazione | 0,00 | 0,00 | 0,00 | 0,00 | 0,00 | 0,00 |
| 4 | Reti e altri servizi di pubblica utilità | 0,00 | 0,00 | 0,00 | 0,00 | 0,00 | 0,00 |
| | TOTALE MISSIONE 14 - Sviluppo economico e competitività | 0,00 | 0,00 | 0,00 | 0,00 | 0,00 | 0,00 |
| 15 | MISSIONE 15 - Politiche per il lavoro e la formazione professionale | | | | | | |
| 1 | Servizi per lo sviluppo del mercato del lavoro | 0,00 | 0,00 | 0,00 | 0,00 | 0,00 | 0,00 |
| 2 | Formazione professionale | 0,00 | 0,00 | 0,00 | 0,00 | 0,00 | 0,00 |
| 3 | Sostegno all'occupazione | 0,00 | 0,00 | 0,00 | 0,00 | 0,00 | 0,00 |

PROSPETTO DELLE SPESE DI BILANCIO PER MISSIONI, PROGRAMMI E MACROAGGREGATI
SPESE PER RIMBORSO DI PRESTITI - IMPEGNI
Esercizio finanziario 2024

| MISSIONI E PROGRAMMI / MACROAGGREGATI | | Rimborso di titoli obbligazionari | Rimborso prestiti a breve termine | Rimborso mutui e altri finanziamenti a medio lungo termine | Rimborso di altre forme di indebitamento | Fondi per rimborso prestiti | Totale |
|--|--|--------------------------------------|--------------------------------------|--|---|--------------------------------|-------------------|
| | | 401 | 402 | 403 | 404 | 405 | 400 |
| | TOTALE MISSIONE 15 - Politiche per il lavoro e la formazione professionale | 0,00 | 0,00 | 0,00 | 0,00 | 0,00 | 0,00 |
| 16 | MISSIONE 16 - Agricoltura, politiche agroalimentari e pesca | | | | | | |
| 1 | Sviluppo del settore agricolo e del sistema agroalimentare | 0,00 | 0,00 | 0,00 | 0,00 | 0,00 | 0,00 |
| 2 | Caccia e pesca | 0,00 | 0,00 | 0,00 | 0,00 | 0,00 | 0,00 |
| | TOTALE MISSIONE 16 - Agricoltura, politiche agroalimentari e pesca | 0,00 | 0,00 | 0,00 | 0,00 | 0,00 | 0,00 |
| 17 | MISSIONE 17 - Energia e diversificazione delle fonti energetiche | | | | | | |
| 1 | Fonti energetiche | 0,00 | 0,00 | 0,00 | 0,00 | 0,00 | 0,00 |
| | TOTALE MISSIONE 17 - Energia e diversificazione delle fonti energetiche | 0,00 | 0,00 | 0,00 | 0,00 | 0,00 | 0,00 |
| 18 | MISSIONE 18 - Relazioni con le altre autonomie territoriali e locali | | | | | | |
| 1 | Relazioni finanziarie con le altre autonomie territoriali | 0,00 | 0,00 | 0,00 | 0,00 | 0,00 | 0,00 |
| | TOTALE MISSIONE 18 - Relazioni con le altre autonomie territoriali e locali | 0,00 | 0,00 | 0,00 | 0,00 | 0,00 | 0,00 |
| 19 | MISSIONE 19 - Relazioni internazionali | | | | | | |
| 1 | Relazioni internazionali e Cooperazione allo sviluppo | 0,00 | 0,00 | 0,00 | 0,00 | 0,00 | 0,00 |
| | TOTALE MISSIONE 19 - Relazioni internazionali | 0,00 | 0,00 | 0,00 | 0,00 | 0,00 | 0,00 |
| 20 | MISSIONE 20 - Fondi e accantonamenti | | | | | | |
| 3 | Altri fondi | 0,00 | 0,00 | 0,00 | 0,00 | 0,00 | 0,00 |
| | TOTALE MISSIONE 20 - Fondi e accantonamenti | 0,00 | 0,00 | 0,00 | 0,00 | 0,00 | 0,00 |
| 50 | MISSIONE 50 - Debito pubblico | | | | | | |
| 2 | Quota capitale ammortamento mutui e prestiti obbligazionari | 0,00 | 0,00 | 548.702,75 | 0,00 | 0,00 | 548.702,75 |
| | TOTALE MISSIONE 50 - Debito pubblico | 0,00 | 0,00 | 548.702,75 | 0,00 | 0,00 | 548.702,75 |
| TOTALE MACROAGGREGATI | | 0,00 | 0,00 | 548.702,75 | 0,00 | 0,00 | 548.702,75 |

(1) Gli stanziamenti di spesa riguardanti il macroaggregato "Fondi per rimborso prestiti" non possono essere impegnati e pagati.

PROSPETTO DELLE SPESE DI BILANCIO PER MISSIONI, PROGRAMMI E MACROAGGREGATI
SPESE PER SERVIZI PER CONTO TERZI E PARTITE DI GIRO - IMPEGNI
Esercizio finanziario 2024

| MISSIONI E PROGRAMMI / MACROAGGREGATI | | Uscite per partite di giro | Uscite per conto terzi | Totale |
|--|---|----------------------------|------------------------|---------------------|
| | | 701 | 702 | 700 |
| 99 1 | MISSIONE 99 - Servizi per conto terzi Servizi per conto terzi e Partite di giro | 395.250,37 | 2.246.501,11 | 2.641.751,48 |
| | TOTALE MISSIONE 99 - Servizi per conto terzi | 395.250,37 | 2.246.501,11 | 2.641.751,48 |
| TOTALE MACROAGGREGATI | | 395.250,37 | 2.246.501,11 | 2.641.751,48 |

RIEPILOGO SPESE PER TITOLI E MACROAGGREGATI

| TITOLI E MACROAGGREGATI DI SPESA | | Anno 2024 | |
|----------------------------------|--|---------------------|-----------------------|
| | | Totale | di cui non ricorrenti |
| | TITOLO 1 - Spese correnti | | |
| 101 | Redditi da lavoro dipendente | 287.783,66 | 0,00 |
| 102 | Imposte e tasse a carico dell'ente | 126.039,85 | 0,00 |
| 103 | Acquisto di beni e servizi | 693.803,31 | 0,00 |
| 104 | Trasferimenti correnti | 5.617.474,27 | 0,00 |
| 105 | Trasferimenti di tributi (solo per Regioni) | 0,00 | 0,00 |
| 106 | Fondi perequativi (solo per Regioni) | 0,00 | 0,00 |
| 107 | Interessi passivi | 312.810,98 | 0,00 |
| 108 | Altre spese per redditi da capitale | 0,00 | 0,00 |
| 109 | Rimborsi e poste correttive delle entrate | 0,00 | 0,00 |
| 110 | Altre spese correnti | 28.377,07 | 0,00 |
| 100 | Totale TITOLO 1 | 7.066.289,14 | 0,00 |
| | TITOLO 2 - Spese in conto capitale | | |
| 201 | Tributi in conto capitale a carico dell'ente | 0,00 | 0,00 |
| 202 | Investimenti fissi lordi e acquisto di terreni | 37.734,77 | 0,00 |
| 203 | Contributi agli investimenti | 3.901.641,57 | 0,00 |
| 204 | Altri trasferimenti in conto capitale | 1.226.486,21 | 0,00 |
| 205 | Altre spese in conto capitale | 31.423,31 | 0,00 |
| 200 | Totale TITOLO 2 | 5.197.285,86 | 0,00 |
| | TITOLO 3 - Spese per incremento attività finanziarie | | |
| 301 | Acquisizioni di attività finanziarie | 0,00 | 0,00 |
| 302 | Concessione crediti di breve termine | 0,00 | 0,00 |
| 303 | Concessione crediti di medio-lungo termine | 0,00 | 0,00 |
| 304 | Altre spese per incremento di attività finanziarie | 0,00 | 0,00 |
| 300 | Totale TITOLO 3 | 0,00 | 0,00 |
| | TITOLO 4 - Rimborso Prestiti | | |
| 401 | Rimborso di titoli obbligazionari | 0,00 | 0,00 |
| 402 | Rimborso prestiti a breve termine | 0,00 | 0,00 |
| 403 | Rimborso mutui e altri finanziamenti a medio lungo termine | 548.702,75 | 0,00 |
| 404 | Rimborso di altre forme di indebitamento | 0,00 | 0,00 |
| 405 | Fondi per rimborso prestiti | 0,00 | 0,00 |
| 400 | Totale TITOLO 4 | 548.702,75 | 0,00 |
| | TITOLO 5 - Chiusura Anticipazioni ricevute da istituto tesoriere/cassiere | | |
| 501 | Chiusura Anticipazioni ricevute da istituto tesoriere/cassiere | 0,00 | 0,00 |
| 500 | Totale TITOLO 5 | 0,00 | 0,00 |

RIEPILOGO SPESE PER TITOLI E MACROAGGREGATI

| TITOLI E MACROAGGREGATI DI SPESA | | Anno 2024 | |
|----------------------------------|--|----------------------|-----------------------|
| | | Totale | di cui non ricorrenti |
| 701 | TITOLO 7 - Uscite per conto terzi e partite di giro | | |
| 702 | Uscite per partite di giro | 395.250,37 | 0,00 |
| 700 | Uscite per conto terzi | 2.246.501,11 | 0,00 |
| | Totale TITOLO 7 | 2.641.751,48 | 0,00 |
| TOTALE SPESE | | 15.454.029,23 | 0,00 |

ACCERTAMENTI ASSUNTI NELL'ESERCIZIO 2024 E NEGLI ESERCIZI PRECEDENTI IMPUTATI ALL'ANNO SUCCESSIVO CUI SI RIFERISCE IL RENDICONTO E SEGUENTI

| TITOLO E TIPOLOGIA DI ENTRATA | | Anno successivo a quello cui si riferisce il rendiconto | | Secondo anno successivo a quello cui si riferisce il rendiconto | | Anni successivi |
|-------------------------------|---|--|---------------------|--|------------------|-------------------|
| | | Previsioni di competenza del bilancio pluriennale | Accertamenti | Previsioni di competenza del bilancio pluriennale | Accertamenti | Accertamenti |
| | TITOLO 1 - Entrate correnti di natura tributaria, contributiva e perequativa | | | | | |
| 10101 | Tipologia 101 - Imposte, tasse e proventi assimilati | 0,00 | 0,00 | 0,00 | 0,00 | 0,00 |
| 10102 | Tipologia 102 - Tributi destinati al finanziamento della sanità | 0,00 | 0,00 | 0,00 | 0,00 | 0,00 |
| 10103 | Tipologia 103 - Tributi devoluti e regolati alle autonomie speciali | 0,00 | 0,00 | 0,00 | 0,00 | 0,00 |
| 10104 | Tipologia 104 - Compartecipazioni di tributi | 0,00 | 0,00 | 0,00 | 0,00 | 0,00 |
| 10301 | Tipologia 301 - Fondi perequativi da Amministrazioni Centrali | 0,00 | 0,00 | 0,00 | 0,00 | 0,00 |
| 10302 | Tipologia 302 - Fondi perequativi dalla Regione o Provincia autonoma | 0,00 | 0,00 | 0,00 | 0,00 | 0,00 |
| 10000 | Totale TITOLO 1 | 0,00 | 0,00 | 0,00 | 0,00 | 0,00 |
| | TITOLO 2 - Trasferimenti correnti | | | | | |
| 20101 | Tipologia 101 - Trasferimenti correnti da Amministrazioni pubbliche | 314.000,00 | 14.000,00 | 300.000,00 | 0,00 | 0,00 |
| 20102 | Tipologia 102 - Trasferimenti correnti da Famiglie | 0,00 | 0,00 | 0,00 | 0,00 | 0,00 |
| 20103 | Tipologia 103 - Trasferimenti correnti da Imprese | 0,00 | 1.000,00 | 0,00 | 1.000,00 | 2.000,00 |
| 20104 | Tipologia 104 - Trasferimenti correnti da Istituzioni Sociali Private | 0,00 | 0,00 | 0,00 | 0,00 | 0,00 |
| 20105 | Tipologia 105 - Trasferimenti correnti dall'Unione Europea e dal Resto del Mondo | 0,00 | 0,00 | 0,00 | 0,00 | 0,00 |
| 20000 | Totale TITOLO 2 | 314.000,00 | 15.000,00 | 300.000,00 | 1.000,00 | 2.000,00 |
| | TITOLO 3 - Entrate extratributarie | | | | | |
| 30100 | Tipologia 100 - Vendita di beni e servizi e proventi derivanti dalla gestione dei beni | 253.500,00 | 63.414,63 | 253.550,00 | 63.414,63 | 142.682,92 |
| 30200 | Tipologia 200 - Proventi derivanti dall'attività di controllo e repressione delle irregolarità e degli illeciti | 0,00 | 0,00 | 0,00 | 0,00 | 0,00 |
| 30300 | Tipologia 300 - Interessi attivi | 5.000,00 | 0,00 | 5.000,00 | 0,00 | 0,00 |
| 30400 | Tipologia 400 - Altre entrate da redditi da capitale | 200.000,00 | 0,00 | 200.000,00 | 0,00 | 0,00 |
| 30500 | Tipologia 500 - Rimborsi e altre entrate correnti | 13.694.901,56 | 4.036.242,28 | 9.836.766,52 | 36.242,28 | 0,00 |
| 30000 | Totale TITOLO 3 | 14.153.401,56 | 4.099.656,91 | 10.295.316,52 | 99.656,91 | 142.682,92 |
| | TITOLO 4 - Entrate in conto capitale | | | | | |
| 40100 | Tipologia 100 - Tributi in conto capitale | 0,00 | 0,00 | 0,00 | 0,00 | 0,00 |
| 40200 | Tipologia 200 - Contributi agli investimenti | 216.999,51 | 216.999,51 | 0,00 | 0,00 | 0,00 |
| 40300 | Tipologia 300 - Altri trasferimenti in conto capitale | 0,00 | 0,00 | 0,00 | 0,00 | 0,00 |
| 40400 | Tipologia 400 - Entrate da alienazione di beni materiali e immateriali | 90.000,00 | 70.000,00 | 90.000,00 | 70.000,00 | 490.000,00 |
| 40500 | Tipologia 500 - Altre entrate in conto capitale | 5.000,00 | 0,00 | 5.000,00 | 0,00 | 0,00 |
| 40000 | Totale TITOLO 4 | 311.999,51 | 286.999,51 | 95.000,00 | 70.000,00 | 490.000,00 |
| | TITOLO 5 - Entrate da riduzione di attività finanziarie | | | | | |
| 50100 | Tipologia 100 - Alienazione di attività finanziarie | 0,00 | 0,00 | 0,00 | 0,00 | 0,00 |
| 50200 | Tipologia 200 - Riscossione crediti di breve termine | 0,00 | 0,00 | 0,00 | 0,00 | 0,00 |
| 50300 | Tipologia 300 - Riscossione crediti di medio-lungo termine | 500.000,00 | 0,00 | 500.000,00 | 0,00 | 0,00 |
| 50400 | Tipologia 400 - Altre entrate per riduzione di attività finanziarie | 0,00 | 0,00 | 0,00 | 0,00 | 0,00 |
| 50000 | Totale TITOLO 5 | 500.000,00 | 0,00 | 500.000,00 | 0,00 | 0,00 |
| | TITOLO 6 - Accensione Prestiti | | | | | |
| 60100 | Tipologia 100 - Emissione di titoli obbligazionari | 0,00 | 0,00 | 0,00 | 0,00 | 0,00 |

ACCERTAMENTI ASSUNTI NELL'ESERCIZIO 2024 E NEGLI ESERCIZI PRECEDENTI IMPUTATI ALL'ANNO SUCCESSIVO CUI SI RIFERISCE IL RENDICONTO E SEGUENTI

| TITOLO E TIPOLOGIA DI ENTRATA | | Anno successivo a quello cui si riferisce il rendiconto | | Secondo anno successivo a quello cui si riferisce il rendiconto | | Anni successivi |
|-------------------------------|--|--|---------------------|--|-------------------|-------------------|
| | | Previsioni di competenza del bilancio pluriennale | Accertamenti | Previsioni di competenza del bilancio pluriennale | Accertamenti | Accertamenti |
| 60200 | Tipologia 200 - Accensione prestiti a breve termine | 0,00 | 0,00 | 0,00 | 0,00 | 0,00 |
| 60300 | Tipologia 300 - Accensione mutui e altri finanziamenti a medio lungo termine | 4.855.000,00 | 0,00 | 0,00 | 0,00 | 0,00 |
| 60400 | Tipologia 400 - Altre forme di indebitamento | 0,00 | 0,00 | 0,00 | 0,00 | 0,00 |
| 60000 | Totale TITOLO 6 | 4.855.000,00 | 0,00 | 0,00 | 0,00 | 0,00 |
| | TITOLO 9 - Entrate per conto terzi e partite di giro | | | | | |
| 90100 | Tipologia 100 - Entrate per partite di giro | 681.000,00 | 0,00 | 681.000,00 | 0,00 | 0,00 |
| 90200 | Tipologia 200 - Entrate per conto terzi | 2.360.000,00 | 0,00 | 2.360.000,00 | 0,00 | 0,00 |
| 90000 | Totale TITOLO 9 | 3.041.000,00 | 0,00 | 3.041.000,00 | 0,00 | 0,00 |
| TOTALE ACCERTAMENTI | | 23.175.401,07 | 4.401.656,42 | 14.231.316,52 | 170.656,91 | 634.682,92 |

IMPEGNI ASSUNTI NELL'ESERCIZIO 2024 E NEGLI ESERCIZI PRECEDENTI IMPUTATI ALL'ANNO SUCCESSIVO CUI SI RIFERISCE IL RENDICONTO E SEGUENTI

| TITOLO E MACROAGGREGATI DI SPESA | | Anno successivo a quello cui si riferisce il rendiconto | | Secondo anno successivo a quello cui si riferisce il rendiconto | | Anni successivi |
|----------------------------------|--|--|----------------------|--|-------------------|-------------------|
| | | Previsioni di competenza del bilancio pluriennale | Impegni | Previsioni di competenza del bilancio pluriennale | Impegni | Impegni |
| | TITOLO 1 - Spese correnti | | | | | |
| 101 | Redditi da lavoro dipendente | 405.000,00 | 24.000,00 | 405.000,00 | 0,00 | 0,00 |
| 102 | Imposte e tasse a carico dell'ente | 139.000,00 | 0,00 | 139.000,00 | 0,00 | 0,00 |
| 103 | Acquisto di beni e servizi | 831.200,00 | 307.124,82 | 831.200,00 | 11.601,82 | 2.281,82 |
| 104 | Trasferimenti correnti | 5.617.063,02 | 366.663,88 | 5.382.095,04 | 150.010,00 | 850.150,00 |
| 107 | Interessi passivi | 374.950,00 | 0,00 | 630.129,50 | 0,00 | 0,00 |
| 109 | Rimborsi e poste correttive delle entrate | 0,00 | 0,00 | 0,00 | 0,00 | 0,00 |
| 110 | Altre spese correnti | 331.921,28 | 11.774,84 | 333.571,28 | 0,00 | 0,00 |
| 100 | Totale TITOLO 1 | 7.699.134,30 | 709.563,54 | 7.720.995,82 | 161.611,82 | 852.431,82 |
| | TITOLO 2 - Spese in conto capitale | | | | | |
| 202 | Investimenti fissi lordi e acquisto di terreni | 4.939.000,00 | 14.000,00 | 78.000,00 | 0,00 | 0,00 |
| 203 | Contributi agli investimenti | 5.073.460,00 | 3.064.960,00 | 2.008.500,00 | 0,00 | 0,00 |
| 204 | Altri trasferimenti in conto capitale | 9.515.457,95 | 8.875.457,95 | 640.000,00 | 0,00 | 0,00 |
| 205 | Altre spese in conto capitale | 95.000,00 | 0,00 | 95.000,00 | 0,00 | 0,00 |
| 200 | Totale TITOLO 2 | 19.622.917,95 | 11.954.417,95 | 2.821.500,00 | 0,00 | 0,00 |
| | TITOLO 3 - Spese per incremento attività finanziarie | | | | | |
| 301 | Acquisizioni di attività finanziarie | 0,00 | 0,00 | 0,00 | 0,00 | 0,00 |
| 304 | Altre spese per incremento di attività finanziarie | 0,00 | 0,00 | 0,00 | 0,00 | 0,00 |
| 300 | Totale TITOLO 3 | 0,00 | 0,00 | 0,00 | 0,00 | 0,00 |
| | TITOLO 4 - Rimborso Prestiti | | | | | |
| 402 | Rimborso prestiti a breve termine | 0,00 | 0,00 | 0,00 | 0,00 | 0,00 |
| 403 | Rimborso mutui e altri finanziamenti a medio lungo termine | 559.767,26 | 0,00 | 671.820,70 | 0,00 | 0,00 |
| 400 | Totale TITOLO 4 | 559.767,26 | 0,00 | 671.820,70 | 0,00 | 0,00 |
| | TITOLO 5 - Chiusura Anticipazioni ricevute da istituto tesoriere/cassiere | | | | | |
| 501 | Chiusura Anticipazioni ricevute da istituto tesoriere/cassiere | 500.000,00 | 0,00 | 500.000,00 | 0,00 | 0,00 |
| 500 | Totale TITOLO 5 | 500.000,00 | 0,00 | 500.000,00 | 0,00 | 0,00 |
| | TITOLO 7 - Uscite per conto terzi e partite di giro | | | | | |
| 701 | Uscite per partite di giro | 681.000,00 | 0,00 | 681.000,00 | 0,00 | 0,00 |
| 702 | Uscite per conto terzi | 2.360.000,00 | 0,00 | 2.360.000,00 | 0,00 | 0,00 |
| 700 | Totale TITOLO 7 | 3.041.000,00 | 0,00 | 3.041.000,00 | 0,00 | 0,00 |
| TOTALE IMPEGNI | | 31.422.819,51 | 12.663.981,49 | 14.755.316,52 | 161.611,82 | 852.431,82 |

PROSPETTO DEI COSTI PER MISSIONE

| Missioni | COMPONENTI NEGATIVI DELLA GESTIONE | | | | | | | | | | | | | |
|--|---|---|---|------------------------|---|--|---------------------------|------------|---|---|---|--------------------------|---------------------------|----------------------|
| | Consumi materie prime | | Prestazioni di servizi e Trasferimenti e contributi | | | | Utilizzo di beni di terzi | Personale | Ammortamenti e svalutazioni | | | | Accantonamenti | |
| | Acquisto di materie prime e/o beni di consumo | Variazioni nelle rimanenze di materie prime e/o beni di consumo (+/-) | Prestazioni di servizi | Trasferimenti correnti | Contributi agli investimenti ad Amministrazioni pubbliche | Contributi agli investimenti ad altri soggetti | Utilizzo beni di terzi | Personale | Ammortamenti immobilizzazioni Immateriali | Ammortamenti immobilizzazioni materiali | Altre svalutazioni delle immobilizzazioni | Svalutazione dei crediti | Accantonamento per rischi | Altri accantonamenti |
| MISSIONE 01 Servizi istituzionali, generali e di gestione | 47.842,30 | | 645.961,01 | 1.929.097,42 | | | | 287.783,66 | 102.663,55 | 145.648,86 | | | 208.231,86 | |
| MISSIONE 02 Giustizia | | | | | | | | | | | | | | |
| MISSIONE 03 Ordine pubblico e sicurezza | | | | | | | | | | | | | | |
| MISSIONE 04 Istruzione e diritto allo studio | | | | 86.500,00 | | | | | | | | | | |
| MISSIONE 05 Tutela e valorizzazione dei beni e attività culturali | | | | 524.386,74 | | | | | | 7.009,86 | | | | |
| MISSIONE 06 Politiche giovanili, sport e tempo libero | | | | 176.847,10 | | | | | | | | | | |
| MISSIONE 07 Turismo | | | | 746.580,00 | | | | | | 4.290,29 | | | | |
| MISSIONE 08 Assetto del territorio ed edilizia abitativa | | | | 340.503,88 | | | | | | 23.625,04 | | | | |
| MISSIONE 09 Sviluppo sostenibile e tutela del territorio e dell'ambiente | | | | 323.650,74 | | | | | | 22.221,45 | | | | |
| MISSIONE 10 Trasporti e diritto alla mobilità | | | | 50.010,00 | | | | | | 5.816,12 | | | | |
| MISSIONE 11 Soccorso Civile | | | | 31.896,77 | | | | | | | | | | |
| MISSIONE 12 Diritti sociali, politiche sociali e famiglia | | | | 1.136.981,74 | | | | | | | | | | |
| MISSIONE 13 Tutela della salute | | | | | | | | | | | | | | |
| MISSIONE 14 Sviluppo economico e competitività | | | | 76.288,64 | | | | | | | | | | |
| MISSIONE 15 Politiche per il lavoro e la formazione professionale | | | | | | | | | | | | | | |
| MISSIONE 16 Agricoltura, politiche agroalimentari e pesca | | | | 194.731,24 | | | | | | 17.254,41 | | | | |
| MISSIONE 17 Energia e diversificazione delle fonti energetiche | | | | | | | | | | | | | | |
| MISSIONE 18 Relazioni con le altre autonomie territoriali e locali | | | | | | | | | | | | | | |
| MISSIONE 19 Relazioni internazionali | | | | | | | | | | | | | | |
| MISSIONE 20 Fondi e accantonamenti | | | | | | | | | | | | | | |
| MISSIONE 50 Debito pubblico | | | | | | | | | | | | | | |
| MISSIONE 60 Anticipazioni finanziarie | | | | | | | | | | | | | | |
| MISSIONE 99 Servizi per conto terzi | | | | | | | | | | | | | | |
| TOTALE COSTI / ONERI | 47.842,30 | | 645.961,01 | 5.617.474,27 | | | | 287.783,66 | 102.663,55 | 225.866,03 | | | 208.231,86 | |

PROSPETTO DEI COSTI PER MISSIONE

| Missioni | COMPONENTI NEGATIVI DELLA GESTIONE | | ONERI FINANZIARI | | RETTIFICHE DI VALORE ATTIVITA' FINANZIARIE | | COMPONENTI ED ONERI STRAORDINARI | | | | | IMPOSTE | | TOTALE COSTI DI PER MISSIONE |
|--|------------------------------------|---|-------------------------------------|-------------------------|--|--|--|---------------------------|---------------------------------|--------------------------|---------------------------|------------|----------------|------------------------------|
| | Oneri diversi di gestione | Totale componenti negativi della gestione | Oneri finanziari | Totale Oneri finanziari | Svalutazioni | Totale rettifiche di valore attività finanziarie | Oneri straordinari | | | | Totale Oneri straordinari | Imposte | Totale Imposte | |
| | Oneri diversi di gestione | | Interessi ed altri oneri finanziari | | Svalutazioni | | Sopravvenienze passive e insussistenze dell'attivo | Minusvalenze patrimoniali | Trasferimenti in conto capitale | Altri oneri straordinari | | Imposte | | |
| MISSIONE 01 Servizi istituzionali, generali e di gestione | 28.377,07 | 3.395.605,73 | | | | | 38.715,33 | | | | 38.715,33 | 126.039,85 | 126.039,85 | 3.560.360,91 |
| MISSIONE 02 Giustizia | | | | | | | | | | | | | | |
| MISSIONE 03 Ordine pubblico e sicurezza | | | | | | | | | | | | | | |
| MISSIONE 04 Istruzione e diritto allo studio | | 86.500,00 | | | | | | | | | | | | 86.500,00 |
| MISSIONE 05 Tutela e valorizzazione dei beni e attività culturali | | 531.396,60 | | | | | | | | | | | | 531.396,60 |
| MISSIONE 06 Politiche giovanili, sport e tempo libero | | 176.847,10 | | | | | | | | | | | | 176.847,10 |
| MISSIONE 07 Turismo | | 750.870,29 | | | | | | | | | | | | 750.870,29 |
| MISSIONE 08 Assetto del territorio ed edilizia abitativa | | 364.128,92 | | | | | | | | | | | | 364.128,92 |
| MISSIONE 09 Sviluppo sostenibile e tutela del territorio e dell'ambiente | | 345.872,19 | | | | | | | | | | | | 345.872,19 |
| MISSIONE 10 Trasporti e diritto alla mobilità | | 55.826,12 | | | | | | | | | | | | 55.826,12 |
| MISSIONE 11 Soccorso Civile | | 31.896,77 | | | | | | | | | | | | 31.896,77 |
| MISSIONE 12 Diritti sociali, politiche sociali e famiglia | | 1.136.981,74 | | | | | | | | | | | | 1.136.981,74 |
| MISSIONE 13 Tutela della salute | | | | | | | | | | | | | | |
| MISSIONE 14 Sviluppo economico e competitività | | 76.288,64 | | | | | | | | | | | | 76.288,64 |
| MISSIONE 15 Politiche per il lavoro e la formazione professionale | | | | | | | | | | | | | | |
| MISSIONE 16 Agricoltura, politiche agroalimentari e pesca | | 211.985,65 | | | | | | | | | | | | 211.985,65 |
| MISSIONE 17 Energia e diversificazione delle fonti energetiche | | | | | | | | | | | | | | |
| MISSIONE 18 Relazioni con le altre autonomie territoriali e locali | | | | | | | | | | | | | | |
| MISSIONE 19 Relazioni internazionali | | | | | | | | | | | | | | |
| MISSIONE 20 Fondi e accantonamenti | | | | | | | | | | | | | | |
| MISSIONE 50 Debito pubblico | | | 312.810,98 | 312.810,98 | | | | | | | | | | 312.810,98 |
| MISSIONE 60 Anticipazioni finanziarie | | | | | | | | | | | | | | |
| MISSIONE 99 Servizi per conto terzi | | | | | | | | | | | | | | |
| TOTALE COSTI / ONERI | 28.377,07 | 7.164.199,75 | 312.810,98 | 312.810,98 | | | 38.715,33 | | | | 38.715,33 | 126.039,85 | 126.039,85 | 7.641.765,91 |

CONTO DEL BILANCIO - GESTIONE DELLE SPESE ANNO 2024
UTILIZZO DI CONTRIBUTI E TRASFERIMENTI DA PARTE DI ORGANISMI COMUNITARI E INTERNAZIONALI

| MISSIONE, PROGRAMMA, TITOLO | DENOMINAZIONE | Residui passivi al 1/1/2024 (RS) | | Pagamenti in c/residui (PR) | | Riaccertamento residui (R) | | | Residui passivi da esercizi precedenti (EP=RS-PR+R) | | | |
|--|------------------|---|----|--------------------------------|----|-----------------------------------|-----|---------------------------------------|---|--|------|------|
| | | Previsioni definitive di competenza (CP) | | Pagamenti in c/competenza (PC) | | Impegni (I) | | Economie di competenza (ECP=CP-I-FPV) | | Residui passivi da esercizio di competenza (EC=I-PC) | | |
| | | Previsioni definitive di cassa (CS) | | Totale pagamenti (TP=PR+PC) | | Fondo pluriennale vincolato (FPV) | | | Totale residui passivi da riportare (TR=EP+EC) | | | |
| MISSIONE 1 Servizi istituzionali, generali e di gestione | | | | | | | | | | | | |
| 1 - 1 | Programma 1 | Organi istituzionali | | | | | | | | | | |
| | | | | | | | | | | | | |
| | Titolo 1 | Spese correnti | RS | 0,00 | PR | 0,00 | R | 0,00 | | EP | 0,00 | |
| | | | CP | 0,00 | PC | 0,00 | I | 0,00 | ECP | 0,00 | EC | 0,00 |
| | | | CS | 0,00 | TP | 0,00 | FPV | 0,00 | | TR | 0,00 | |
| | Titolo 2 | Spese in conto capitale | RS | 0,00 | PR | 0,00 | R | 0,00 | | EP | 0,00 | |
| | | | CP | 0,00 | PC | 0,00 | I | 0,00 | ECP | 0,00 | EC | 0,00 |
| | | | CS | 0,00 | TP | 0,00 | FPV | 0,00 | | TR | 0,00 | |
| | Titolo 3 | Spese per incremento attività finanziarie | RS | 0,00 | PR | 0,00 | R | 0,00 | | EP | 0,00 | |
| | | | CP | 0,00 | PC | 0,00 | I | 0,00 | ECP | 0,00 | EC | 0,00 |
| | | | CS | 0,00 | TP | 0,00 | FPV | 0,00 | | TR | 0,00 | |
| | Titolo 4 | Rimborso Prestiti | RS | 0,00 | PR | 0,00 | R | 0,00 | | EP | 0,00 | |
| | | | CP | 0,00 | PC | 0,00 | I | 0,00 | ECP | 0,00 | EC | 0,00 |
| | | | CS | 0,00 | TP | 0,00 | FPV | 0,00 | | TR | 0,00 | |
| | Totale programma | 1 Organi istituzionali | RS | 0,00 | PR | 0,00 | R | 0,00 | | EP | 0,00 | |
| | | | CP | 0,00 | PC | 0,00 | I | 0,00 | ECP | 0,00 | EC | 0,00 |
| | | | CS | 0,00 | TP | 0,00 | FPV | 0,00 | | TR | 0,00 | |
| 1 - 2 Programma 2 Segreteria generale | | | | | | | | | | | | |
| | | | | | | | | | | | | |
| | Titolo 1 | Spese correnti | RS | 0,00 | PR | 0,00 | R | 0,00 | | EP | 0,00 | |
| | | | CP | 0,00 | PC | 0,00 | I | 0,00 | ECP | 0,00 | EC | 0,00 |
| | | | CS | 0,00 | TP | 0,00 | FPV | 0,00 | | TR | 0,00 | |
| | Titolo 2 | Spese in conto capitale | RS | 0,00 | PR | 0,00 | R | 0,00 | | EP | 0,00 | |
| | | | CP | 0,00 | PC | 0,00 | I | 0,00 | ECP | 0,00 | EC | 0,00 |
| | | | CS | 0,00 | TP | 0,00 | FPV | 0,00 | | TR | 0,00 | |
| | Titolo 3 | Spese per incremento attività finanziarie | RS | 0,00 | PR | 0,00 | R | 0,00 | | EP | 0,00 | |
| | | | CP | 0,00 | PC | 0,00 | I | 0,00 | ECP | 0,00 | EC | 0,00 |
| | | | CS | 0,00 | TP | 0,00 | FPV | 0,00 | | TR | 0,00 | |
| | Titolo 4 | Rimborso Prestiti | RS | 0,00 | PR | 0,00 | R | 0,00 | | EP | 0,00 | |

CONSORZIO COMUNI B.I.M. DI VALLE CAMONICA (BS)

Allegato j) al Rendiconto - Spese su contributi UE e internazionali

CONTO DEL BILANCIO - GESTIONE DELLE SPESE ANNO 2024
UTILIZZO DI CONTRIBUTI E TRASFERIMENTI DA PARTE DI ORGANISMI COMUNITARI E INTERNAZIONALI

| MISSIONE, PROGRAMMA, TITOLO | DENOMINAZIONE | Residui passivi al 1/1/2024 (RS) | | Pagamenti in c/residui (PR) | | Riaccertamento residui (R) | | Residui passivi da esercizi precedenti (EP=RS-PR+R) | |
|--------------------------------|--|---|------|-----------------------------------|------|--------------------------------------|------|---|------|
| | | Previsioni definitive di competenza (CP) | | Pagamenti in c/competenza (PC) | | Impegni (I) | | Economie di competenza (ECP=CP-I-FPV) | |
| | | Previsioni definitive di cassa (CS) | | Totale pagamenti (TP=PR+PC) | | Fondo pluriennale vincolato (FPV) | | Residui passivi da esercizio di competenza (EC=I-PC) | |
| | | CP | 0,00 | PC | 0,00 | I | 0,00 | ECP | 0,00 |
| | | CS | 0,00 | TP | 0,00 | FPV | 0,00 | EC | 0,00 |
| | | | | | | | | TR | 0,00 |
| Totale programma | 2 Segreteria generale | RS | 0,00 | PR | 0,00 | R | 0,00 | EP | 0,00 |
| | | CP | 0,00 | PC | 0,00 | I | 0,00 | ECP | 0,00 |
| | | CS | 0,00 | TP | 0,00 | FPV | 0,00 | EC | 0,00 |
| | | | | | | | | TR | 0,00 |
| 1 - 3 | Programma 3 Gestione economica, finanziaria, programmazione, provveditorato | | | | | | | | |
| Titolo 1 | Spese correnti | RS | 0,00 | PR | 0,00 | R | 0,00 | EP | 0,00 |
| | | CP | 0,00 | PC | 0,00 | I | 0,00 | ECP | 0,00 |
| | | CS | 0,00 | TP | 0,00 | FPV | 0,00 | EC | 0,00 |
| | | | | | | | | TR | 0,00 |
| Titolo 2 | Spese in conto capitale | RS | 0,00 | PR | 0,00 | R | 0,00 | EP | 0,00 |
| | | CP | 0,00 | PC | 0,00 | I | 0,00 | ECP | 0,00 |
| | | CS | 0,00 | TP | 0,00 | FPV | 0,00 | EC | 0,00 |
| | | | | | | | | TR | 0,00 |
| Titolo 3 | Spese per incremento attività finanziarie | RS | 0,00 | PR | 0,00 | R | 0,00 | EP | 0,00 |
| | | CP | 0,00 | PC | 0,00 | I | 0,00 | ECP | 0,00 |
| | | CS | 0,00 | TP | 0,00 | FPV | 0,00 | EC | 0,00 |
| | | | | | | | | TR | 0,00 |
| Titolo 4 | Rimborso Prestiti | RS | 0,00 | PR | 0,00 | R | 0,00 | EP | 0,00 |
| | | CP | 0,00 | PC | 0,00 | I | 0,00 | ECP | 0,00 |
| | | CS | 0,00 | TP | 0,00 | FPV | 0,00 | EC | 0,00 |
| | | | | | | | | TR | 0,00 |
| Totale programma | 3 Gestione economica, finanziaria, programmazione, provveditorato | RS | 0,00 | PR | 0,00 | R | 0,00 | EP | 0,00 |
| | | CP | 0,00 | PC | 0,00 | I | 0,00 | ECP | 0,00 |
| | | CS | 0,00 | TP | 0,00 | FPV | 0,00 | EC | 0,00 |
| | | | | | | | | TR | 0,00 |
| 1 - 4 | Programma 4 Gestione delle entrate tributarie e servizi fiscali | | | | | | | | |
| Titolo 1 | Spese correnti | RS | 0,00 | PR | 0,00 | R | 0,00 | EP | 0,00 |
| | | CP | 0,00 | PC | 0,00 | I | 0,00 | ECP | 0,00 |
| | | CS | 0,00 | TP | 0,00 | FPV | 0,00 | EC | 0,00 |
| | | | | | | | | TR | 0,00 |
| Titolo 2 | Spese in conto capitale | RS | 0,00 | PR | 0,00 | R | 0,00 | EP | 0,00 |
| | | CP | 0,00 | PC | 0,00 | I | 0,00 | ECP | 0,00 |
| | | CS | 0,00 | TP | 0,00 | FPV | 0,00 | EC | 0,00 |
| | | | | | | | | TR | 0,00 |

CONSORZIO COMUNI B.I.M. DI VALLE CAMONICA (BS)

Allegato j) al Rendiconto - Spese su contributi UE e internazionali

CONTO DEL BILANCIO - GESTIONE DELLE SPESE ANNO 2024
UTILIZZO DI CONTRIBUTI E TRASFERIMENTI DA PARTE DI ORGANISMI COMUNITARI E INTERNAZIONALI

| MISSIONE, PROGRAMMA, TITOLO | DENOMINAZIONE | Residui passivi al 1/1/2024 (RS) | | Pagamenti in c/residui (PR) | | Riaccertamento residui (R) | | | Residui passivi da esercizi precedenti (EP=RS-PR+R) | | |
|--------------------------------|---|---|--|-----------------------------------|------|--------------------------------------|------|--|--|---|------|
| | | Previsioni definitive di competenza (CP) | | Pagamenti in c/competenza (PC) | | Impegni (I) | | Economie di competenza (ECP=CP-I-FPV) | | Residui passivi da esercizio di competenza (EC=I-PC) | |
| | | Previsioni definitive di cassa (CS) | | Totale pagamenti (TP=PR+PC) | | Fondo pluriennale vincolato (FPV) | | | Totale residui passivi da riportare (TR=EP+EC) | | |
| Titolo 3 | Spese per incremento attività finanziarie | RS | 0,00 | PR | 0,00 | R | 0,00 | ECP | 0,00 | EP | 0,00 |
| | | CP | 0,00 | PC | 0,00 | I | 0,00 | | | EC | 0,00 |
| | | CS | 0,00 | TP | 0,00 | FPV | 0,00 | | | TR | 0,00 |
| Titolo 4 | Rimborso Prestiti | RS | 0,00 | PR | 0,00 | R | 0,00 | ECP | 0,00 | EP | 0,00 |
| | | CP | 0,00 | PC | 0,00 | I | 0,00 | | | EC | 0,00 |
| | | CS | 0,00 | TP | 0,00 | FPV | 0,00 | | | TR | 0,00 |
| Totale programma | 4 Gestione delle entrate tributarie e servizi fiscali | RS | 0,00 | PR | 0,00 | R | 0,00 | ECP | 0,00 | EP | 0,00 |
| | | CP | 0,00 | PC | 0,00 | I | 0,00 | | | EC | 0,00 |
| | | CS | 0,00 | TP | 0,00 | FPV | 0,00 | | | TR | 0,00 |
| 1 - 5 | Programma | 5 | Gestione dei beni demaniali e patrimoniali | | | | | | | | |
| Titolo 1 | Spese correnti | RS | 0,00 | PR | 0,00 | R | 0,00 | ECP | 0,00 | EP | 0,00 |
| | | CP | 0,00 | PC | 0,00 | I | 0,00 | | | EC | 0,00 |
| | | CS | 0,00 | TP | 0,00 | FPV | 0,00 | | | TR | 0,00 |
| Titolo 2 | Spese in conto capitale | RS | 0,00 | PR | 0,00 | R | 0,00 | ECP | 0,00 | EP | 0,00 |
| | | CP | 0,00 | PC | 0,00 | I | 0,00 | | | EC | 0,00 |
| | | CS | 0,00 | TP | 0,00 | FPV | 0,00 | | | TR | 0,00 |
| Titolo 3 | Spese per incremento attività finanziarie | RS | 0,00 | PR | 0,00 | R | 0,00 | ECP | 0,00 | EP | 0,00 |
| | | CP | 0,00 | PC | 0,00 | I | 0,00 | | | EC | 0,00 |
| | | CS | 0,00 | TP | 0,00 | FPV | 0,00 | | | TR | 0,00 |
| Titolo 4 | Rimborso Prestiti | RS | 0,00 | PR | 0,00 | R | 0,00 | ECP | 0,00 | EP | 0,00 |
| | | CP | 0,00 | PC | 0,00 | I | 0,00 | | | EC | 0,00 |
| | | CS | 0,00 | TP | 0,00 | FPV | 0,00 | | | TR | 0,00 |
| Totale programma | 5 Gestione dei beni demaniali e patrimoniali | RS | 0,00 | PR | 0,00 | R | 0,00 | ECP | 0,00 | EP | 0,00 |
| | | CP | 0,00 | PC | 0,00 | I | 0,00 | | | EC | 0,00 |
| | | CS | 0,00 | TP | 0,00 | FPV | 0,00 | | | TR | 0,00 |
| 1 - 6 | Programma | 6 | Ufficio tecnico | | | | | | | | |
| Titolo 1 | Spese correnti | RS | 0,00 | PR | 0,00 | R | 0,00 | ECP | 0,00 | EP | 0,00 |
| | | CP | 0,00 | PC | 0,00 | I | 0,00 | | | EC | 0,00 |

CONSORZIO COMUNI B.I.M. DI VALLE CAMONICA (BS)

Allegato j) al Rendiconto - Spese su contributi UE e internazionali

CONTO DEL BILANCIO - GESTIONE DELLE SPESE ANNO 2024
UTILIZZO DI CONTRIBUTI E TRASFERIMENTI DA PARTE DI ORGANISMI COMUNITARI E INTERNAZIONALI

| MISSIONE, PROGRAMMA, TITOLO | DENOMINAZIONE | Residui passivi al 1/1/2024 (RS) | | Pagamenti in c/residui (PR) | | Riaccertamento residui (R) | | Residui passivi da esercizi precedenti (EP=RS-PR+R) | | | |
|--------------------------------|---|--|---|--------------------------------|------|-----------------------------------|------|---|------|--|------|
| | | Previsioni definitive di competenza (CP) | | Pagamenti in c/competenza (PC) | | Impegni (I) | | Economie di competenza (ECP=CP-I-FPV) | | Residui passivi da esercizio di competenza (EC=I-PC) | |
| | | Previsioni definitive di cassa (CS) | | Totale pagamenti (TP=PR+PC) | | Fondo pluriennale vincolato (FPV) | | | | Totale residui passivi da riportare (TR=EP+EC) | |
| | | CS | 0,00 | TP | 0,00 | FPV | 0,00 | | | TR | 0,00 |
| Titolo 2 | Spese in conto capitale | RS | 0,00 | PR | 0,00 | R | 0,00 | ECP | 0,00 | EP | 0,00 |
| | | CP | 0,00 | PC | 0,00 | I | 0,00 | | | EC | 0,00 |
| | | CS | 0,00 | TP | 0,00 | FPV | 0,00 | | | TR | 0,00 |
| Titolo 3 | Spese per incremento attività finanziarie | RS | 0,00 | PR | 0,00 | R | 0,00 | ECP | 0,00 | EP | 0,00 |
| | | CP | 0,00 | PC | 0,00 | I | 0,00 | | | EC | 0,00 |
| | | CS | 0,00 | TP | 0,00 | FPV | 0,00 | | | TR | 0,00 |
| Titolo 4 | Rimborso Prestiti | RS | 0,00 | PR | 0,00 | R | 0,00 | ECP | 0,00 | EP | 0,00 |
| | | CP | 0,00 | PC | 0,00 | I | 0,00 | | | EC | 0,00 |
| | | CS | 0,00 | TP | 0,00 | FPV | 0,00 | | | TR | 0,00 |
| Totale programma | 6 Ufficio tecnico | RS | 0,00 | PR | 0,00 | R | 0,00 | ECP | 0,00 | EP | 0,00 |
| | | CP | 0,00 | PC | 0,00 | I | 0,00 | | | EC | 0,00 |
| | | CS | 0,00 | TP | 0,00 | FPV | 0,00 | | | TR | 0,00 |
| 1 - 7 | Programma | 7 | Elezioni e consultazioni popolari - Anagrafe e stato civile | | | | | | | | |
| Titolo 1 | Spese correnti | RS | 0,00 | PR | 0,00 | R | 0,00 | ECP | 0,00 | EP | 0,00 |
| | | CP | 0,00 | PC | 0,00 | I | 0,00 | | | EC | 0,00 |
| | | CS | 0,00 | TP | 0,00 | FPV | 0,00 | | | TR | 0,00 |
| Titolo 2 | Spese in conto capitale | RS | 0,00 | PR | 0,00 | R | 0,00 | ECP | 0,00 | EP | 0,00 |
| | | CP | 0,00 | PC | 0,00 | I | 0,00 | | | EC | 0,00 |
| | | CS | 0,00 | TP | 0,00 | FPV | 0,00 | | | TR | 0,00 |
| Titolo 3 | Spese per incremento attività finanziarie | RS | 0,00 | PR | 0,00 | R | 0,00 | ECP | 0,00 | EP | 0,00 |
| | | CP | 0,00 | PC | 0,00 | I | 0,00 | | | EC | 0,00 |
| | | CS | 0,00 | TP | 0,00 | FPV | 0,00 | | | TR | 0,00 |
| Titolo 4 | Rimborso Prestiti | RS | 0,00 | PR | 0,00 | R | 0,00 | ECP | 0,00 | EP | 0,00 |
| | | CP | 0,00 | PC | 0,00 | I | 0,00 | | | EC | 0,00 |
| | | CS | 0,00 | TP | 0,00 | FPV | 0,00 | | | TR | 0,00 |
| Totale programma | 7 | Elezioni e consultazioni popolari - Anagrafe e stato | | RS | 0,00 | PR | 0,00 | R | 0,00 | EP | 0,00 |

CONTO DEL BILANCIO - GESTIONE DELLE SPESE ANNO 2024
UTILIZZO DI CONTRIBUTI E TRASFERIMENTI DA PARTE DI ORGANISMI COMUNITARI E INTERNAZIONALI

| MISSIONE, PROGRAMMA, TITOLO | DENOMINAZIONE | Residui passivi al 1/1/2024 (RS) | | Pagamenti in c/residui (PR) | | Riaccertamento residui (R) | | Residui passivi da esercizi precedenti (EP=RS-PR+R) | |
|--------------------------------|--|---|------|-----------------------------------|------|--------------------------------------|------|--|------|
| | | Previsioni definitive di competenza (CP) | | Pagamenti in c/competenza (PC) | | Impegni (I) | | Economie di competenza (ECP=CP-I-FPV) | |
| | | Previsioni definitive di cassa (CS) | | Totale pagamenti (TP=PR+PC) | | Fondo pluriennale vincolato (FPV) | | Totale residui passivi da riportare (TR=EP+EC) | |
| | <i>civile</i> | CP | 0,00 | PC | 0,00 | I | 0,00 | ECP | 0,00 |
| | | CS | 0,00 | TP | 0,00 | FPV | 0,00 | EC | 0,00 |
| | | | | | | | | TR | 0,00 |
| 1 - 8 | Programma 8 | Statistica e sistemi informativi | | | | | | | |
| Titolo 1 | <i>Spese correnti</i> | RS | 0,00 | PR | 0,00 | R | 0,00 | EP | 0,00 |
| | | CP | 0,00 | PC | 0,00 | I | 0,00 | ECP | 0,00 |
| | | CS | 0,00 | TP | 0,00 | FPV | 0,00 | EC | 0,00 |
| | | | | | | | | TR | 0,00 |
| Titolo 2 | <i>Spese in conto capitale</i> | RS | 0,00 | PR | 0,00 | R | 0,00 | EP | 0,00 |
| | | CP | 0,00 | PC | 0,00 | I | 0,00 | ECP | 0,00 |
| | | CS | 0,00 | TP | 0,00 | FPV | 0,00 | EC | 0,00 |
| | | | | | | | | TR | 0,00 |
| Titolo 3 | <i>Spese per incremento attività finanziarie</i> | RS | 0,00 | PR | 0,00 | R | 0,00 | EP | 0,00 |
| | | CP | 0,00 | PC | 0,00 | I | 0,00 | ECP | 0,00 |
| | | CS | 0,00 | TP | 0,00 | FPV | 0,00 | EC | 0,00 |
| | | | | | | | | TR | 0,00 |
| Titolo 4 | <i>Rimborso Prestiti</i> | RS | 0,00 | PR | 0,00 | R | 0,00 | EP | 0,00 |
| | | CP | 0,00 | PC | 0,00 | I | 0,00 | ECP | 0,00 |
| | | CS | 0,00 | TP | 0,00 | FPV | 0,00 | EC | 0,00 |
| | | | | | | | | TR | 0,00 |
| Totale programma | 8 Statistica e sistemi informativi | RS | 0,00 | PR | 0,00 | R | 0,00 | EP | 0,00 |
| | | CP | 0,00 | PC | 0,00 | I | 0,00 | ECP | 0,00 |
| | | CS | 0,00 | TP | 0,00 | FPV | 0,00 | EC | 0,00 |
| | | | | | | | | TR | 0,00 |
| 1 - 9 | Programma 9 | Assistenza tecnico-amministrativa agli enti locali | | | | | | | |
| Titolo 1 | <i>Spese correnti</i> | RS | 0,00 | PR | 0,00 | R | 0,00 | EP | 0,00 |
| | | CP | 0,00 | PC | 0,00 | I | 0,00 | ECP | 0,00 |
| | | CS | 0,00 | TP | 0,00 | FPV | 0,00 | EC | 0,00 |
| | | | | | | | | TR | 0,00 |
| Titolo 2 | <i>Spese in conto capitale</i> | RS | 0,00 | PR | 0,00 | R | 0,00 | EP | 0,00 |
| | | CP | 0,00 | PC | 0,00 | I | 0,00 | ECP | 0,00 |
| | | CS | 0,00 | TP | 0,00 | FPV | 0,00 | EC | 0,00 |
| | | | | | | | | TR | 0,00 |
| Titolo 3 | <i>Spese per incremento attività finanziarie</i> | RS | 0,00 | PR | 0,00 | R | 0,00 | EP | 0,00 |
| | | CP | 0,00 | PC | 0,00 | I | 0,00 | ECP | 0,00 |
| | | CS | 0,00 | TP | 0,00 | FPV | 0,00 | EC | 0,00 |
| | | | | | | | | TR | 0,00 |

CONSORZIO COMUNI B.I.M. DI VALLE CAMONICA (BS)

Allegato j) al Rendiconto - Spese su contributi UE e internazionali

CONTO DEL BILANCIO - GESTIONE DELLE SPESE ANNO 2024
UTILIZZO DI CONTRIBUTI E TRASFERIMENTI DA PARTE DI ORGANISMI COMUNITARI E INTERNAZIONALI

| MISSIONE, PROGRAMMA, TITOLO | DENOMINAZIONE | Residui passivi al 1/1/2024 (RS) | | Pagamenti in c/residui (PR) | | Riaccertamento residui (R) | | | Residui passivi da esercizi precedenti (EP=RS-PR+R) | | |
|--------------------------------|--|---|------------------------|-----------------------------------|------|--------------------------------------|------|--|--|---|------|
| | | Previsioni definitive di competenza (CP) | | Pagamenti in c/competenza (PC) | | Impegni (I) | | Economie di competenza (ECP=CP-I-FPV) | | Residui passivi da esercizio di competenza (EC=I-PC) | |
| | | Previsioni definitive di cassa (CS) | | Totale pagamenti (TP=PR+PC) | | Fondo pluriennale vincolato (FPV) | | | Totale residui passivi da riportare (TR=EP+EC) | | |
| Titolo 4 | Rimborso Prestiti | RS | 0,00 | PR | 0,00 | R | 0,00 | ECP | 0,00 | EP | 0,00 |
| | | CP | 0,00 | PC | 0,00 | I | 0,00 | | | EC | 0,00 |
| | | CS | 0,00 | TP | 0,00 | FPV | 0,00 | | | TR | 0,00 |
| Totale programma | 9 Assistenza tecnico-amministrativa agli enti locali | RS | 0,00 | PR | 0,00 | R | 0,00 | ECP | 0,00 | EP | 0,00 |
| | | CP | 0,00 | PC | 0,00 | I | 0,00 | | | EC | 0,00 |
| | | CS | 0,00 | TP | 0,00 | FPV | 0,00 | | | TR | 0,00 |
| 1 - 10 | Programma | 10 | Risorse umane | | | | | | | | |
| Titolo 1 | Spese correnti | RS | 0,00 | PR | 0,00 | R | 0,00 | ECP | 0,00 | EP | 0,00 |
| | | CP | 0,00 | PC | 0,00 | I | 0,00 | | | EC | 0,00 |
| | | CS | 0,00 | TP | 0,00 | FPV | 0,00 | | | TR | 0,00 |
| Titolo 2 | Spese in conto capitale | RS | 0,00 | PR | 0,00 | R | 0,00 | ECP | 0,00 | EP | 0,00 |
| | | CP | 0,00 | PC | 0,00 | I | 0,00 | | | EC | 0,00 |
| | | CS | 0,00 | TP | 0,00 | FPV | 0,00 | | | TR | 0,00 |
| Titolo 3 | Spese per incremento attività finanziarie | RS | 0,00 | PR | 0,00 | R | 0,00 | ECP | 0,00 | EP | 0,00 |
| | | CP | 0,00 | PC | 0,00 | I | 0,00 | | | EC | 0,00 |
| | | CS | 0,00 | TP | 0,00 | FPV | 0,00 | | | TR | 0,00 |
| Titolo 4 | Rimborso Prestiti | RS | 0,00 | PR | 0,00 | R | 0,00 | ECP | 0,00 | EP | 0,00 |
| | | CP | 0,00 | PC | 0,00 | I | 0,00 | | | EC | 0,00 |
| | | CS | 0,00 | TP | 0,00 | FPV | 0,00 | | | TR | 0,00 |
| Totale programma | 10 Risorse umane | RS | 0,00 | PR | 0,00 | R | 0,00 | ECP | 0,00 | EP | 0,00 |
| | | CP | 0,00 | PC | 0,00 | I | 0,00 | | | EC | 0,00 |
| | | CS | 0,00 | TP | 0,00 | FPV | 0,00 | | | TR | 0,00 |
| 1 - 11 | Programma | 11 | Altri servizi generali | | | | | | | | |
| Titolo 1 | Spese correnti | RS | 0,00 | PR | 0,00 | R | 0,00 | ECP | 0,00 | EP | 0,00 |
| | | CP | 0,00 | PC | 0,00 | I | 0,00 | | | EC | 0,00 |
| | | CS | 0,00 | TP | 0,00 | FPV | 0,00 | | | TR | 0,00 |
| Titolo 2 | Spese in conto capitale | RS | 0,00 | PR | 0,00 | R | 0,00 | ECP | 0,00 | EP | 0,00 |
| | | CP | 0,00 | PC | 0,00 | I | 0,00 | | | EC | 0,00 |

CONSORZIO COMUNI B.I.M. DI VALLE CAMONICA (BS)

Allegato j) al Rendiconto - Spese su contributi UE e internazionali

CONTO DEL BILANCIO - GESTIONE DELLE SPESE ANNO 2024
UTILIZZO DI CONTRIBUTI E TRASFERIMENTI DA PARTE DI ORGANISMI COMUNITARI E INTERNAZIONALI

| MISSIONE, PROGRAMMA, TITOLO | DENOMINAZIONE | Residui passivi al 1/1/2024 (RS) | | Pagamenti in c/residui (PR) | | Riaccertamento residui (R) | | | Residui passivi da esercizi precedenti (EP=RS-PR+R) | | |
|--------------------------------|---|---|------|-----------------------------------|------|--------------------------------------|------|--|--|---|------|
| | | Previsioni definitive di competenza (CP) | | Pagamenti in c/competenza (PC) | | Impegni (I) | | Economie di competenza (ECP=CP-I-FPV) | | Residui passivi da esercizio di competenza (EC=I-PC) | |
| | | Previsioni definitive di cassa (CS) | | Totale pagamenti (TP=PR+PC) | | Fondo pluriennale vincolato (FPV) | | | Totale residui passivi da riportare (TR=EP+EC) | | |
| | | CS | 0,00 | TP | 0,00 | FPV | 0,00 | | | TR | 0,00 |
| Titolo 3 | Spese per incremento attività finanziarie | RS | 0,00 | PR | 0,00 | R | 0,00 | ECP | 0,00 | EP | 0,00 |
| | | CP | 0,00 | PC | 0,00 | I | 0,00 | | | EC | 0,00 |
| | | CS | 0,00 | TP | 0,00 | FPV | 0,00 | | | TR | 0,00 |
| Titolo 4 | Rimborso Prestiti | RS | 0,00 | PR | 0,00 | R | 0,00 | ECP | 0,00 | EP | 0,00 |
| | | CP | 0,00 | PC | 0,00 | I | 0,00 | | | EC | 0,00 |
| | | CS | 0,00 | TP | 0,00 | FPV | 0,00 | | | TR | 0,00 |
| Totale programma | 11 Altri servizi generali | RS | 0,00 | PR | 0,00 | R | 0,00 | ECP | 0,00 | EP | 0,00 |
| | | CP | 0,00 | PC | 0,00 | I | 0,00 | | | EC | 0,00 |
| | | CS | 0,00 | TP | 0,00 | FPV | 0,00 | | | TR | 0,00 |
| TOTALE MISSIONE 1 | Servizi istituzionali, generali e di gestione | RS | 0,00 | PR | 0,00 | R | 0,00 | ECP | 0,00 | EP | 0,00 |
| | | CP | 0,00 | PC | 0,00 | I | 0,00 | | | EC | 0,00 |
| | | CS | 0,00 | TP | 0,00 | FPV | 0,00 | | | TR | 0,00 |
| MISSIONE 2 Giustizia | | | | | | | | | | | |
| 2 - 1 | Programma 1 | Uffici giudiziari | | | | | | | | | |
| Titolo 1 | Spese correnti | RS | 0,00 | PR | 0,00 | R | 0,00 | ECP | 0,00 | EP | 0,00 |
| | | CP | 0,00 | PC | 0,00 | I | 0,00 | | | EC | 0,00 |
| | | CS | 0,00 | TP | 0,00 | FPV | 0,00 | | | TR | 0,00 |
| Titolo 2 | Spese in conto capitale | RS | 0,00 | PR | 0,00 | R | 0,00 | ECP | 0,00 | EP | 0,00 |
| | | CP | 0,00 | PC | 0,00 | I | 0,00 | | | EC | 0,00 |
| | | CS | 0,00 | TP | 0,00 | FPV | 0,00 | | | TR | 0,00 |
| Titolo 3 | Spese per incremento attività finanziarie | RS | 0,00 | PR | 0,00 | R | 0,00 | ECP | 0,00 | EP | 0,00 |
| | | CP | 0,00 | PC | 0,00 | I | 0,00 | | | EC | 0,00 |
| | | CS | 0,00 | TP | 0,00 | FPV | 0,00 | | | TR | 0,00 |
| Titolo 4 | Rimborso Prestiti | RS | 0,00 | PR | 0,00 | R | 0,00 | ECP | 0,00 | EP | 0,00 |
| | | CP | 0,00 | PC | 0,00 | I | 0,00 | | | EC | 0,00 |
| | | CS | 0,00 | TP | 0,00 | FPV | 0,00 | | | TR | 0,00 |
| | | | | | | | | | | | |

CONSORZIO COMUNI B.I.M. DI VALLE CAMONICA (BS)

Allegato j) al Rendiconto - Spese su contributi UE e internazionali

CONTO DEL BILANCIO - GESTIONE DELLE SPESE ANNO 2024
UTILIZZO DI CONTRIBUTI E TRASFERIMENTI DA PARTE DI ORGANISMI COMUNITARI E INTERNAZIONALI

| MISSIONE, PROGRAMMA, TITOLO | DENOMINAZIONE | Residui passivi al 1/1/2024 (RS) | | Pagamenti in c/residui (PR) | | Riaccertamento residui (R) | | Residui passivi da esercizi precedenti (EP=RS-PR+R) | | | |
|--------------------------------|--|---|------|-----------------------------------|------|--------------------------------------|------|--|------|---|------|
| | | Previsioni definitive di competenza (CP) | | Pagamenti in c/competenza (PC) | | Impegni (I) | | Economie di competenza (ECP=CP-I-FPV) | | Residui passivi da esercizio di competenza (EC=I-PC) | |
| | | Previsioni definitive di cassa (CS) | | Totale pagamenti (TP=PR+PC) | | Fondo pluriennale vincolato (FPV) | | | | Totale residui passivi da riportare (TR=EP+EC) | |
| Totale programma | 1 Uffici giudiziari | RS | 0,00 | PR | 0,00 | R | 0,00 | | EP | 0,00 | |
| | | CP | 0,00 | PC | 0,00 | I | 0,00 | ECP | 0,00 | EC | 0,00 |
| | | CS | 0,00 | TP | 0,00 | FPV | 0,00 | | TR | 0,00 | |
| 2 - 2 | Programma 2 Casa circondariale e altri servizi | | | | | | | | | | |
| Titolo 1 | Spese correnti | RS | 0,00 | PR | 0,00 | R | 0,00 | | EP | 0,00 | |
| | | CP | 0,00 | PC | 0,00 | I | 0,00 | ECP | 0,00 | EC | 0,00 |
| | | CS | 0,00 | TP | 0,00 | FPV | 0,00 | | TR | 0,00 | |
| Titolo 2 | Spese in conto capitale | RS | 0,00 | PR | 0,00 | R | 0,00 | | EP | 0,00 | |
| | | CP | 0,00 | PC | 0,00 | I | 0,00 | ECP | 0,00 | EC | 0,00 |
| | | CS | 0,00 | TP | 0,00 | FPV | 0,00 | | TR | 0,00 | |
| Titolo 3 | Spese per incremento attività finanziarie | RS | 0,00 | PR | 0,00 | R | 0,00 | | EP | 0,00 | |
| | | CP | 0,00 | PC | 0,00 | I | 0,00 | ECP | 0,00 | EC | 0,00 |
| | | CS | 0,00 | TP | 0,00 | FPV | 0,00 | | TR | 0,00 | |
| Titolo 4 | Rimborso Prestiti | RS | 0,00 | PR | 0,00 | R | 0,00 | | EP | 0,00 | |
| | | CP | 0,00 | PC | 0,00 | I | 0,00 | ECP | 0,00 | EC | 0,00 |
| | | CS | 0,00 | TP | 0,00 | FPV | 0,00 | | TR | 0,00 | |
| Totale programma | 2 Casa circondariale e altri servizi | RS | 0,00 | PR | 0,00 | R | 0,00 | | EP | 0,00 | |
| | | CP | 0,00 | PC | 0,00 | I | 0,00 | ECP | 0,00 | EC | 0,00 |
| | | CS | 0,00 | TP | 0,00 | FPV | 0,00 | | TR | 0,00 | |
| TOTALE MISSIONE 2 | Giustizia | RS | 0,00 | PR | 0,00 | R | 0,00 | | EP | 0,00 | |
| | | CP | 0,00 | PC | 0,00 | I | 0,00 | ECP | 0,00 | EC | 0,00 |
| | | CS | 0,00 | TP | 0,00 | FPV | 0,00 | | TR | 0,00 | |
| MISSIONE | 3 Ordine pubblico e sicurezza | | | | | | | | | | |
| 3 - 1 | Programma 1 Polizia locale e amministrativa | | | | | | | | | | |
| Titolo 1 | Spese correnti | RS | 0,00 | PR | 0,00 | R | 0,00 | | EP | 0,00 | |
| | | CP | 0,00 | PC | 0,00 | I | 0,00 | ECP | 0,00 | EC | 0,00 |
| | | CS | 0,00 | TP | 0,00 | FPV | 0,00 | | TR | 0,00 | |
| Titolo 2 | Spese in conto capitale | RS | 0,00 | PR | 0,00 | R | 0,00 | | EP | 0,00 | |
| | | CP | 0,00 | PC | 0,00 | I | 0,00 | ECP | 0,00 | EC | 0,00 |

CONSORZIO COMUNI B.I.M. DI VALLE CAMONICA (BS)

Allegato j) al Rendiconto - Spese su contributi UE e internazionali

CONTO DEL BILANCIO - GESTIONE DELLE SPESE ANNO 2024
UTILIZZO DI CONTRIBUTI E TRASFERIMENTI DA PARTE DI ORGANISMI COMUNITARI E INTERNAZIONALI

| MISSIONE, PROGRAMMA, TITOLO | DENOMINAZIONE | Residui passivi al 1/1/2024 (RS) | | Pagamenti in c/residui (PR) | | Riaccertamento residui (R) | | Residui passivi da esercizi precedenti (EP=RS-PR+R) | | | |
|--------------------------------|---|---|------|-----------------------------------|------|--------------------------------------|------|--|------|----|------|
| | | Previsioni definitive di competenza (CP) | | Pagamenti in c/competenza (PC) | | Impegni (I) | | Economie di competenza (ECP=CP-I-FPV) | | | |
| | | Previsioni definitive di cassa (CS) | | Totale pagamenti (TP=PR+PC) | | Fondo pluriennale vincolato (FPV) | | Totale residui passivi da riportare (TR=EP+EC) | | | |
| | | CS | 0,00 | TP | 0,00 | FPV | 0,00 | TR 0,00 | | | |
| Titolo 3 | Spese per incremento attività finanziarie | RS | 0,00 | PR | 0,00 | R | 0,00 | ECP | 0,00 | EP | 0,00 |
| | | CP | 0,00 | PC | 0,00 | I | 0,00 | | | EC | 0,00 |
| | | CS | 0,00 | TP | 0,00 | FPV | 0,00 | | | TR | 0,00 |
| Titolo 4 | Rimborso Prestiti | RS | 0,00 | PR | 0,00 | R | 0,00 | ECP | 0,00 | EP | 0,00 |
| | | CP | 0,00 | PC | 0,00 | I | 0,00 | | | EC | 0,00 |
| | | CS | 0,00 | TP | 0,00 | FPV | 0,00 | | | TR | 0,00 |
| Totale programma | 1 Polizia locale e amministrativa | RS | 0,00 | PR | 0,00 | R | 0,00 | ECP | 0,00 | EP | 0,00 |
| | | CP | 0,00 | PC | 0,00 | I | 0,00 | | | EC | 0,00 |
| | | CS | 0,00 | TP | 0,00 | FPV | 0,00 | | | TR | 0,00 |
| 3 - 2 | Programma 2 Sistema integrato di sicurezza urbana | | | | | | | | | | |
| Titolo 1 | Spese correnti | RS | 0,00 | PR | 0,00 | R | 0,00 | ECP | 0,00 | EP | 0,00 |
| | | CP | 0,00 | PC | 0,00 | I | 0,00 | | | EC | 0,00 |
| | | CS | 0,00 | TP | 0,00 | FPV | 0,00 | | | TR | 0,00 |
| Titolo 2 | Spese in conto capitale | RS | 0,00 | PR | 0,00 | R | 0,00 | ECP | 0,00 | EP | 0,00 |
| | | CP | 0,00 | PC | 0,00 | I | 0,00 | | | EC | 0,00 |
| | | CS | 0,00 | TP | 0,00 | FPV | 0,00 | | | TR | 0,00 |
| Titolo 3 | Spese per incremento attività finanziarie | RS | 0,00 | PR | 0,00 | R | 0,00 | ECP | 0,00 | EP | 0,00 |
| | | CP | 0,00 | PC | 0,00 | I | 0,00 | | | EC | 0,00 |
| | | CS | 0,00 | TP | 0,00 | FPV | 0,00 | | | TR | 0,00 |
| Titolo 4 | Rimborso Prestiti | RS | 0,00 | PR | 0,00 | R | 0,00 | ECP | 0,00 | EP | 0,00 |
| | | CP | 0,00 | PC | 0,00 | I | 0,00 | | | EC | 0,00 |
| | | CS | 0,00 | TP | 0,00 | FPV | 0,00 | | | TR | 0,00 |
| Totale programma | 2 Sistema integrato di sicurezza urbana | RS | 0,00 | PR | 0,00 | R | 0,00 | ECP | 0,00 | EP | 0,00 |
| | | CP | 0,00 | PC | 0,00 | I | 0,00 | | | EC | 0,00 |
| | | CS | 0,00 | TP | 0,00 | FPV | 0,00 | | | TR | 0,00 |
| TOTALE MISSIONE 3 | | Ordine pubblico e sicurezza | RS | 0,00 | PR | 0,00 | R | 0,00 | | EP | 0,00 |

CONTO DEL BILANCIO - GESTIONE DELLE SPESE ANNO 2024
UTILIZZO DI CONTRIBUTI E TRASFERIMENTI DA PARTE DI ORGANISMI COMUNITARI E INTERNAZIONALI

| MISSIONE, PROGRAMMA, TITOLO | DENOMINAZIONE | Residui passivi al 1/1/2024 (RS) | | Pagamenti in c/residui (PR) | | Riaccertamento residui (R) | | Residui passivi da esercizi precedenti (EP=RS-PR+R) | |
|--------------------------------|--|---|------|-----------------------------------|------|--------------------------------------|------|--|------|
| | | Previsioni definitive di competenza (CP) | | Pagamenti in c/competenza (PC) | | Impegni (I) | | Economie di competenza (ECP=CP-I-FPV) | |
| | | Previsioni definitive di cassa (CS) | | Totale pagamenti (TP=PR+PC) | | Fondo pluriennale vincolato (FPV) | | Totale residui passivi da riportare (TR=EP+EC) | |
| | | CP | 0,00 | PC | 0,00 | I | 0,00 | ECP | 0,00 |
| | | CS | 0,00 | TP | 0,00 | FPV | 0,00 | EC | 0,00 |
| | | | | | | | | TR | 0,00 |
| MISSIONE 4 | Istruzione e diritto allo studio | | | | | | | | |
| 4 - 1 Programma 1 | Istruzione prescolastica | | | | | | | | |
| Titolo 1 | <i>Spese correnti</i> | RS | 0,00 | PR | 0,00 | R | 0,00 | EP | 0,00 |
| | | CP | 0,00 | PC | 0,00 | I | 0,00 | EC | 0,00 |
| | | CS | 0,00 | TP | 0,00 | FPV | 0,00 | TR | 0,00 |
| Titolo 2 | <i>Spese in conto capitale</i> | RS | 0,00 | PR | 0,00 | R | 0,00 | EP | 0,00 |
| | | CP | 0,00 | PC | 0,00 | I | 0,00 | EC | 0,00 |
| | | CS | 0,00 | TP | 0,00 | FPV | 0,00 | TR | 0,00 |
| Titolo 3 | <i>Spese per incremento attività finanziarie</i> | RS | 0,00 | PR | 0,00 | R | 0,00 | EP | 0,00 |
| | | CP | 0,00 | PC | 0,00 | I | 0,00 | EC | 0,00 |
| | | CS | 0,00 | TP | 0,00 | FPV | 0,00 | TR | 0,00 |
| Titolo 4 | <i>Rimborso Prestiti</i> | RS | 0,00 | PR | 0,00 | R | 0,00 | EP | 0,00 |
| | | CP | 0,00 | PC | 0,00 | I | 0,00 | EC | 0,00 |
| | | CS | 0,00 | TP | 0,00 | FPV | 0,00 | TR | 0,00 |
| Totale programma 1 | Istruzione prescolastica | RS | 0,00 | PR | 0,00 | R | 0,00 | EP | 0,00 |
| | | CP | 0,00 | PC | 0,00 | I | 0,00 | EC | 0,00 |
| | | CS | 0,00 | TP | 0,00 | FPV | 0,00 | TR | 0,00 |
| 4 - 2 Programma 2 | Altri ordini di istruzione | | | | | | | | |
| Titolo 1 | <i>Spese correnti</i> | RS | 0,00 | PR | 0,00 | R | 0,00 | EP | 0,00 |
| | | CP | 0,00 | PC | 0,00 | I | 0,00 | EC | 0,00 |
| | | CS | 0,00 | TP | 0,00 | FPV | 0,00 | TR | 0,00 |
| Titolo 2 | <i>Spese in conto capitale</i> | RS | 0,00 | PR | 0,00 | R | 0,00 | EP | 0,00 |
| | | CP | 0,00 | PC | 0,00 | I | 0,00 | EC | 0,00 |
| | | CS | 0,00 | TP | 0,00 | FPV | 0,00 | TR | 0,00 |
| Titolo 3 | <i>Spese per incremento attività finanziarie</i> | RS | 0,00 | PR | 0,00 | R | 0,00 | EP | 0,00 |
| | | CP | 0,00 | PC | 0,00 | I | 0,00 | EC | 0,00 |
| | | CS | 0,00 | TP | 0,00 | FPV | 0,00 | TR | 0,00 |

CONTO DEL BILANCIO - GESTIONE DELLE SPESE ANNO 2024
UTILIZZO DI CONTRIBUTI E TRASFERIMENTI DA PARTE DI ORGANISMI COMUNITARI E INTERNAZIONALI

| MISSIONE, PROGRAMMA, TITOLO | DENOMINAZIONE | Residui passivi al 1/1/2024 (RS) | | Pagamenti in c/residui (PR) | | Riaccertamento residui (R) | | | Residui passivi da esercizi precedenti (EP=RS-PR+R) | | |
|--------------------------------|---|---|------------------------------|-----------------------------------|------|--------------------------------------|------|--|--|---|------|
| | | Previsioni definitive di competenza (CP) | | Pagamenti in c/competenza (PC) | | Impegni (I) | | Economie di competenza (ECP=CP-I-FPV) | | Residui passivi da esercizio di competenza (EC=I-PC) | |
| | | Previsioni definitive di cassa (CS) | | Totale pagamenti (TP=PR+PC) | | Fondo pluriennale vincolato (FPV) | | | Totale residui passivi da riportare (TR=EP+EC) | | |
| | | | | | | | | | | | |
| Titolo 4 | Rimborso Prestiti | RS | 0,00 | PR | 0,00 | R | 0,00 | | | EP | 0,00 |
| | | CP | 0,00 | PC | 0,00 | I | 0,00 | ECP | 0,00 | EC | 0,00 |
| | | CS | 0,00 | TP | 0,00 | FPV | 0,00 | | | TR | 0,00 |
| Totale programma | 2 Altri ordini di istruzione | RS | 0,00 | PR | 0,00 | R | 0,00 | | | EP | 0,00 |
| | | CP | 0,00 | PC | 0,00 | I | 0,00 | ECP | 0,00 | EC | 0,00 |
| | | CS | 0,00 | TP | 0,00 | FPV | 0,00 | | | TR | 0,00 |
| 4 - 4 | Programma | 4 | Istruzione universitaria | | | | | | | | |
| Titolo 1 | Spese correnti | RS | 0,00 | PR | 0,00 | R | 0,00 | | | EP | 0,00 |
| | | CP | 0,00 | PC | 0,00 | I | 0,00 | ECP | 0,00 | EC | 0,00 |
| | | CS | 0,00 | TP | 0,00 | FPV | 0,00 | | | TR | 0,00 |
| Titolo 2 | Spese in conto capitale | RS | 0,00 | PR | 0,00 | R | 0,00 | | | EP | 0,00 |
| | | CP | 0,00 | PC | 0,00 | I | 0,00 | ECP | 0,00 | EC | 0,00 |
| | | CS | 0,00 | TP | 0,00 | FPV | 0,00 | | | TR | 0,00 |
| Titolo 3 | Spese per incremento attività finanziarie | RS | 0,00 | PR | 0,00 | R | 0,00 | | | EP | 0,00 |
| | | CP | 0,00 | PC | 0,00 | I | 0,00 | ECP | 0,00 | EC | 0,00 |
| | | CS | 0,00 | TP | 0,00 | FPV | 0,00 | | | TR | 0,00 |
| Titolo 4 | Rimborso Prestiti | RS | 0,00 | PR | 0,00 | R | 0,00 | | | EP | 0,00 |
| | | CP | 0,00 | PC | 0,00 | I | 0,00 | ECP | 0,00 | EC | 0,00 |
| | | CS | 0,00 | TP | 0,00 | FPV | 0,00 | | | TR | 0,00 |
| Totale programma | 4 Istruzione universitaria | RS | 0,00 | PR | 0,00 | R | 0,00 | | | EP | 0,00 |
| | | CP | 0,00 | PC | 0,00 | I | 0,00 | ECP | 0,00 | EC | 0,00 |
| | | CS | 0,00 | TP | 0,00 | FPV | 0,00 | | | TR | 0,00 |
| 4 - 5 | Programma | 5 | Istruzione tecnica superiore | | | | | | | | |
| Titolo 1 | Spese correnti | RS | 0,00 | PR | 0,00 | R | 0,00 | | | EP | 0,00 |
| | | CP | 0,00 | PC | 0,00 | I | 0,00 | ECP | 0,00 | EC | 0,00 |
| | | CS | 0,00 | TP | 0,00 | FPV | 0,00 | | | TR | 0,00 |
| Titolo 2 | Spese in conto capitale | RS | 0,00 | PR | 0,00 | R | 0,00 | | | EP | 0,00 |

CONTO DEL BILANCIO - GESTIONE DELLE SPESE ANNO 2024
UTILIZZO DI CONTRIBUTI E TRASFERIMENTI DA PARTE DI ORGANISMI COMUNITARI E INTERNAZIONALI

| MISSIONE, PROGRAMMA, TITOLO | DENOMINAZIONE | Residui passivi al 1/1/2024 (RS) | | Pagamenti in c/residui (PR) | | Riaccertamento residui (R) | | Residui passivi da esercizi precedenti (EP=RS-PR+R) | |
|--------------------------------|---|---|------|-----------------------------------|------|--------------------------------------|------|---|------|
| | | Previsioni definitive di competenza (CP) | | Pagamenti in c/competenza (PC) | | Impegni (I) | | Economie di competenza (ECP=CP-I-FPV) | |
| | | Previsioni definitive di cassa (CS) | | Totale pagamenti (TP=PR+PC) | | Fondo pluriennale vincolato (FPV) | | Residui passivi da esercizio di competenza (EC=I-PC) | |
| | | CP | 0,00 | PC | 0,00 | I | 0,00 | ECP | 0,00 |
| | | CS | 0,00 | TP | 0,00 | FPV | 0,00 | EC | 0,00 |
| Titolo 3 | Spese per incremento attività finanziarie | RS | 0,00 | PR | 0,00 | R | 0,00 | EP | 0,00 |
| | | CP | 0,00 | PC | 0,00 | I | 0,00 | ECP | 0,00 |
| | | CS | 0,00 | TP | 0,00 | FPV | 0,00 | EC | 0,00 |
| Titolo 4 | Rimborso Prestiti | RS | 0,00 | PR | 0,00 | R | 0,00 | EP | 0,00 |
| | | CP | 0,00 | PC | 0,00 | I | 0,00 | ECP | 0,00 |
| | | CS | 0,00 | TP | 0,00 | FPV | 0,00 | EC | 0,00 |
| Totale programma | 5 Istruzione tecnica superiore | RS | 0,00 | PR | 0,00 | R | 0,00 | EP | 0,00 |
| | | CP | 0,00 | PC | 0,00 | I | 0,00 | ECP | 0,00 |
| | | CS | 0,00 | TP | 0,00 | FPV | 0,00 | EC | 0,00 |
| 4 - 6 | Programma 6 Servizi ausiliari all'istruzione | | | | | | | | |
| Titolo 1 | Spese correnti | RS | 0,00 | PR | 0,00 | R | 0,00 | EP | 0,00 |
| | | CP | 0,00 | PC | 0,00 | I | 0,00 | ECP | 0,00 |
| | | CS | 0,00 | TP | 0,00 | FPV | 0,00 | EC | 0,00 |
| Titolo 2 | Spese in conto capitale | RS | 0,00 | PR | 0,00 | R | 0,00 | EP | 0,00 |
| | | CP | 0,00 | PC | 0,00 | I | 0,00 | ECP | 0,00 |
| | | CS | 0,00 | TP | 0,00 | FPV | 0,00 | EC | 0,00 |
| Titolo 3 | Spese per incremento attività finanziarie | RS | 0,00 | PR | 0,00 | R | 0,00 | EP | 0,00 |
| | | CP | 0,00 | PC | 0,00 | I | 0,00 | ECP | 0,00 |
| | | CS | 0,00 | TP | 0,00 | FPV | 0,00 | EC | 0,00 |
| Titolo 4 | Rimborso Prestiti | RS | 0,00 | PR | 0,00 | R | 0,00 | EP | 0,00 |
| | | CP | 0,00 | PC | 0,00 | I | 0,00 | ECP | 0,00 |
| | | CS | 0,00 | TP | 0,00 | FPV | 0,00 | EC | 0,00 |
| Totale programma | 6 Servizi ausiliari all'istruzione | RS | 0,00 | PR | 0,00 | R | 0,00 | EP | 0,00 |
| | | CP | 0,00 | PC | 0,00 | I | 0,00 | ECP | 0,00 |
| | | CS | 0,00 | TP | 0,00 | FPV | 0,00 | EC | 0,00 |
| 4 - 7 | Programma 7 Diritto allo studio | | | | | | | | |

CONTO DEL BILANCIO - GESTIONE DELLE SPESE ANNO 2024
UTILIZZO DI CONTRIBUTI E TRASFERIMENTI DA PARTE DI ORGANISMI COMUNITARI E INTERNAZIONALI

| MISSIONE, PROGRAMMA, TITOLO | DENOMINAZIONE | Residui passivi al 1/1/2024 (RS) | | Pagamenti in c/residui (PR) | | Riaccertamento residui (R) | | | | Residui passivi da esercizi precedenti (EP=RS-PR+R) | |
|--|---|--|------|-----------------------------------|------|--------------------------------------|------|--|------|---|------|
| | | Previsioni definitive di competenza (CP) | | Pagamenti in c/competenza (PC) | | Impegni (I) | | Economie di competenza (ECP=CP-I-FPV) | | Residui passivi da esercizio di competenza (EC=I-PC) | |
| | | Previsioni definitive di cassa (CS) | | Totale pagamenti (TP=PR+PC) | | Fondo pluriennale vincolato (FPV) | | | | Totale residui passivi da riportare (TR=EP+EC) | |
| Titolo 1 | Spese correnti | RS | 0,00 | PR | 0,00 | R | 0,00 | ECP | 0,00 | EP | 0,00 |
| | | CP | 0,00 | PC | 0,00 | I | 0,00 | | | EC | 0,00 |
| | | CS | 0,00 | TP | 0,00 | FPV | 0,00 | | | TR | 0,00 |
| Titolo 2 | Spese in conto capitale | RS | 0,00 | PR | 0,00 | R | 0,00 | ECP | 0,00 | EP | 0,00 |
| | | CP | 0,00 | PC | 0,00 | I | 0,00 | | | EC | 0,00 |
| | | CS | 0,00 | TP | 0,00 | FPV | 0,00 | | | TR | 0,00 |
| Titolo 3 | Spese per incremento attività finanziarie | RS | 0,00 | PR | 0,00 | R | 0,00 | ECP | 0,00 | EP | 0,00 |
| | | CP | 0,00 | PC | 0,00 | I | 0,00 | | | EC | 0,00 |
| | | CS | 0,00 | TP | 0,00 | FPV | 0,00 | | | TR | 0,00 |
| Titolo 4 | Rimborso Prestiti | RS | 0,00 | PR | 0,00 | R | 0,00 | ECP | 0,00 | EP | 0,00 |
| | | CP | 0,00 | PC | 0,00 | I | 0,00 | | | EC | 0,00 |
| | | CS | 0,00 | TP | 0,00 | FPV | 0,00 | | | TR | 0,00 |
| Totale programma | 7 Diritto allo studio | RS | 0,00 | PR | 0,00 | R | 0,00 | ECP | 0,00 | EP | 0,00 |
| | | CP | 0,00 | PC | 0,00 | I | 0,00 | | | EC | 0,00 |
| | | CS | 0,00 | TP | 0,00 | FPV | 0,00 | | | TR | 0,00 |
| TOTALE MISSIONE 4 | Istruzione e diritto allo studio | RS | 0,00 | PR | 0,00 | R | 0,00 | ECP | 0,00 | EP | 0,00 |
| | | CP | 0,00 | PC | 0,00 | I | 0,00 | | | EC | 0,00 |
| | | CS | 0,00 | TP | 0,00 | FPV | 0,00 | | | TR | 0,00 |
| MISSIONE 5 Tutela e valorizzazione dei beni e attività culturali | | | | | | | | | | | |
| 5 - 1 | Programma 1 | Valorizzazione dei beni di interesse storico | | | | | | | | | |
| Titolo 1 | Spese correnti | RS | 0,00 | PR | 0,00 | R | 0,00 | ECP | 0,00 | EP | 0,00 |
| | | CP | 0,00 | PC | 0,00 | I | 0,00 | | | EC | 0,00 |
| | | CS | 0,00 | TP | 0,00 | FPV | 0,00 | | | TR | 0,00 |
| Titolo 2 | Spese in conto capitale | RS | 0,00 | PR | 0,00 | R | 0,00 | ECP | 0,00 | EP | 0,00 |
| | | CP | 0,00 | PC | 0,00 | I | 0,00 | | | EC | 0,00 |
| | | CS | 0,00 | TP | 0,00 | FPV | 0,00 | | | TR | 0,00 |
| Titolo 3 | Spese per incremento attività finanziarie | RS | 0,00 | PR | 0,00 | R | 0,00 | ECP | 0,00 | EP | 0,00 |
| | | CP | 0,00 | PC | 0,00 | I | 0,00 | | | EC | 0,00 |

CONSORZIO COMUNI B.I.M. DI VALLE CAMONICA (BS)

Allegato j) al Rendiconto - Spese su contributi UE e internazionali

CONTO DEL BILANCIO - GESTIONE DELLE SPESE ANNO 2024
UTILIZZO DI CONTRIBUTI E TRASFERIMENTI DA PARTE DI ORGANISMI COMUNITARI E INTERNAZIONALI

| MISSIONE, PROGRAMMA, TITOLO | DENOMINAZIONE | Residui passivi al 1/1/2024 (RS) | | Pagamenti in c/residui (PR) | | Riaccertamento residui (R) | | | | Residui passivi da esercizi precedenti (EP=RS-PR+R) | |
|--------------------------------|--|--|------|-----------------------------------|------|--------------------------------------|------|--|------|---|------|
| | | Previsioni definitive di competenza (CP) | | Pagamenti in c/competenza (PC) | | Impegni (I) | | Economie di competenza (ECP=CP-I-FPV) | | Residui passivi da esercizio di competenza (EC=I-PC) | |
| | | Previsioni definitive di cassa (CS) | | Totale pagamenti (TP=PR+PC) | | Fondo pluriennale vincolato (FPV) | | | | Totale residui passivi da riportare (TR=EP+EC) | |
| | | CS | 0,00 | TP | 0,00 | FPV | 0,00 | | | TR | 0,00 |
| Titolo 4 | <i>Rimborso Prestiti</i> | RS | 0,00 | PR | 0,00 | R | 0,00 | | | EP | 0,00 |
| | | CP | 0,00 | PC | 0,00 | I | 0,00 | ECP | 0,00 | EC | 0,00 |
| | | CS | 0,00 | TP | 0,00 | FPV | 0,00 | | | TR | 0,00 |
| Totale programma 1 | Valorizzazione dei beni di interesse storico | RS | 0,00 | PR | 0,00 | R | 0,00 | | | EP | 0,00 |
| | | CP | 0,00 | PC | 0,00 | I | 0,00 | ECP | 0,00 | EC | 0,00 |
| | | CS | 0,00 | TP | 0,00 | FPV | 0,00 | | | TR | 0,00 |
| 5 - 2 | Programma 2 | Attività culturali e interventi diversi nel settore culturale | | | | | | | | | |
| Titolo 1 | <i>Spese correnti</i> | RS | 0,00 | PR | 0,00 | R | 0,00 | | | EP | 0,00 |
| | | CP | 0,00 | PC | 0,00 | I | 0,00 | ECP | 0,00 | EC | 0,00 |
| | | CS | 0,00 | TP | 0,00 | FPV | 0,00 | | | TR | 0,00 |
| Titolo 2 | <i>Spese in conto capitale</i> | RS | 0,00 | PR | 0,00 | R | 0,00 | | | EP | 0,00 |
| | | CP | 0,00 | PC | 0,00 | I | 0,00 | ECP | 0,00 | EC | 0,00 |
| | | CS | 0,00 | TP | 0,00 | FPV | 0,00 | | | TR | 0,00 |
| Titolo 3 | <i>Spese per incremento attività finanziarie</i> | RS | 0,00 | PR | 0,00 | R | 0,00 | | | EP | 0,00 |
| | | CP | 0,00 | PC | 0,00 | I | 0,00 | ECP | 0,00 | EC | 0,00 |
| | | CS | 0,00 | TP | 0,00 | FPV | 0,00 | | | TR | 0,00 |
| Titolo 4 | <i>Rimborso Prestiti</i> | RS | 0,00 | PR | 0,00 | R | 0,00 | | | EP | 0,00 |
| | | CP | 0,00 | PC | 0,00 | I | 0,00 | ECP | 0,00 | EC | 0,00 |
| | | CS | 0,00 | TP | 0,00 | FPV | 0,00 | | | TR | 0,00 |
| Totale programma 2 | Attività culturali e interventi diversi nel settore culturale | RS | 0,00 | PR | 0,00 | R | 0,00 | | | EP | 0,00 |
| | | CP | 0,00 | PC | 0,00 | I | 0,00 | ECP | 0,00 | EC | 0,00 |
| | | CS | 0,00 | TP | 0,00 | FPV | 0,00 | | | TR | 0,00 |
| TOTALE MISSIONE 5 | Tutela e valorizzazione dei beni e attività culturali | RS | 0,00 | PR | 0,00 | R | 0,00 | | | EP | 0,00 |
| | | CP | 0,00 | PC | 0,00 | I | 0,00 | ECP | 0,00 | EC | 0,00 |
| | | CS | 0,00 | TP | 0,00 | FPV | 0,00 | | | TR | 0,00 |
| MISSIONE 6 | Politiche giovanili, sport e tempo libero | | | | | | | | | | |
| 6 - 1 | Programma 1 | Sport e tempo libero | | | | | | | | | |

CONTO DEL BILANCIO - GESTIONE DELLE SPESE ANNO 2024
UTILIZZO DI CONTRIBUTI E TRASFERIMENTI DA PARTE DI ORGANISMI COMUNITARI E INTERNAZIONALI

| MISSIONE, PROGRAMMA, TITOLO | DENOMINAZIONE | Residui passivi al 1/1/2024 (RS) | | Pagamenti in c/residui (PR) | | Riaccertamento residui (R) | | | Residui passivi da esercizi precedenti (EP=RS-PR+R) | | |
|--------------------------------|---|---|---------|-----------------------------------|------|--------------------------------------|------|--|--|---|------|
| | | Previsioni definitive di competenza (CP) | | Pagamenti in c/competenza (PC) | | Impegni (I) | | Economie di competenza (ECP=CP-I-FPV) | | Residui passivi da esercizio di competenza (EC=I-PC) | |
| | | Previsioni definitive di cassa (CS) | | Totale pagamenti (TP=PR+PC) | | Fondo pluriennale vincolato (FPV) | | | Totale residui passivi da riportare (TR=EP+EC) | | |
| Titolo 1 | Spese correnti | RS | 0,00 | PR | 0,00 | R | 0,00 | ECP | 0,00 | EP | 0,00 |
| | | CP | 0,00 | PC | 0,00 | I | 0,00 | | | EC | 0,00 |
| | | CS | 0,00 | TP | 0,00 | FPV | 0,00 | | | TR | 0,00 |
| Titolo 2 | Spese in conto capitale | RS | 0,00 | PR | 0,00 | R | 0,00 | ECP | 0,00 | EP | 0,00 |
| | | CP | 0,00 | PC | 0,00 | I | 0,00 | | | EC | 0,00 |
| | | CS | 0,00 | TP | 0,00 | FPV | 0,00 | | | TR | 0,00 |
| Titolo 3 | Spese per incremento attività finanziarie | RS | 0,00 | PR | 0,00 | R | 0,00 | ECP | 0,00 | EP | 0,00 |
| | | CP | 0,00 | PC | 0,00 | I | 0,00 | | | EC | 0,00 |
| | | CS | 0,00 | TP | 0,00 | FPV | 0,00 | | | TR | 0,00 |
| Titolo 4 | Rimborso Prestiti | RS | 0,00 | PR | 0,00 | R | 0,00 | ECP | 0,00 | EP | 0,00 |
| | | CP | 0,00 | PC | 0,00 | I | 0,00 | | | EC | 0,00 |
| | | CS | 0,00 | TP | 0,00 | FPV | 0,00 | | | TR | 0,00 |
| Totale programma | 1 Sport e tempo libero | RS | 0,00 | PR | 0,00 | R | 0,00 | ECP | 0,00 | EP | 0,00 |
| | | CP | 0,00 | PC | 0,00 | I | 0,00 | | | EC | 0,00 |
| | | CS | 0,00 | TP | 0,00 | FPV | 0,00 | | | TR | 0,00 |
| 6 - 2 | Programma | 2 | Giovani | | | | | | | | |
| Titolo 1 | Spese correnti | RS | 0,00 | PR | 0,00 | R | 0,00 | ECP | 0,00 | EP | 0,00 |
| | | CP | 0,00 | PC | 0,00 | I | 0,00 | | | EC | 0,00 |
| | | CS | 0,00 | TP | 0,00 | FPV | 0,00 | | | TR | 0,00 |
| Titolo 2 | Spese in conto capitale | RS | 0,00 | PR | 0,00 | R | 0,00 | ECP | 0,00 | EP | 0,00 |
| | | CP | 0,00 | PC | 0,00 | I | 0,00 | | | EC | 0,00 |
| | | CS | 0,00 | TP | 0,00 | FPV | 0,00 | | | TR | 0,00 |
| Titolo 3 | Spese per incremento attività finanziarie | RS | 0,00 | PR | 0,00 | R | 0,00 | ECP | 0,00 | EP | 0,00 |
| | | CP | 0,00 | PC | 0,00 | I | 0,00 | | | EC | 0,00 |
| | | CS | 0,00 | TP | 0,00 | FPV | 0,00 | | | TR | 0,00 |
| Titolo 4 | Rimborso Prestiti | RS | 0,00 | PR | 0,00 | R | 0,00 | ECP | 0,00 | EP | 0,00 |
| | | CP | 0,00 | PC | 0,00 | I | 0,00 | | | EC | 0,00 |
| | | CS | 0,00 | TP | 0,00 | FPV | 0,00 | | | TR | 0,00 |

CONTO DEL BILANCIO - GESTIONE DELLE SPESE ANNO 2024
UTILIZZO DI CONTRIBUTI E TRASFERIMENTI DA PARTE DI ORGANISMI COMUNITARI E INTERNAZIONALI

| MISSIONE, PROGRAMMA, TITOLO | DENOMINAZIONE | Residui passivi al 1/1/2024 (RS) | | Pagamenti in c/residui (PR) | | Riaccertamento residui (R) | | | | Residui passivi da esercizi precedenti (EP=RS-PR+R) | | |
|---|---------------|---|--|-----------------------------------|----|--------------------------------------|-----|--|-----|---|------|------|
| | | Previsioni definitive di competenza (CP) | | Pagamenti in c/competenza (PC) | | Impegni (I) | | Economie di competenza (ECP=CP-I-FPV) | | Residui passivi da esercizio di competenza (EC=I-PC) | | |
| | | Previsioni definitive di cassa (CS) | | Totale pagamenti (TP=PR+PC) | | Fondo pluriennale vincolato (FPV) | | | | Totale residui passivi da riportare (TR=EP+EC) | | |
| | | | | | | | | | | | | |
| Totale programma | 2 | Giovani | RS | 0,00 | PR | 0,00 | R | 0,00 | | EP | 0,00 | |
| | | | CP | 0,00 | PC | 0,00 | I | 0,00 | ECP | 0,00 | EC | 0,00 |
| | | | CS | 0,00 | TP | 0,00 | FPV | 0,00 | | | TR | 0,00 |
| | | | | | | | | | | | | |
| TOTALE MISSIONE 6 | | Politiche giovanili, sport e tempo libero | RS | 0,00 | PR | 0,00 | R | 0,00 | | EP | 0,00 | |
| | | | CP | 0,00 | PC | 0,00 | I | 0,00 | ECP | 0,00 | EC | 0,00 |
| | | | CS | 0,00 | TP | 0,00 | FPV | 0,00 | | | TR | 0,00 |
| | | | | | | | | | | | | |
| MISSIONE 7 Turismo | | | | | | | | | | | | |
| 7 - 1 | Programma | 1 | Sviluppo e la valorizzazione del turismo | | | | | | | | | |
| | | | | | | | | | | | | |
| Titolo 1 | | Spese correnti | RS | 0,00 | PR | 0,00 | R | 0,00 | | EP | 0,00 | |
| | | | CP | 0,00 | PC | 0,00 | I | 0,00 | ECP | 0,00 | EC | 0,00 |
| | | | CS | 0,00 | TP | 0,00 | FPV | 0,00 | | | TR | 0,00 |
| | | | | | | | | | | | | |
| Titolo 2 | | Spese in conto capitale | RS | 0,00 | PR | 0,00 | R | 0,00 | | EP | 0,00 | |
| | | | CP | 0,00 | PC | 0,00 | I | 0,00 | ECP | 0,00 | EC | 0,00 |
| | | | CS | 0,00 | TP | 0,00 | FPV | 0,00 | | | TR | 0,00 |
| | | | | | | | | | | | | |
| Titolo 3 | | Spese per incremento attività finanziarie | RS | 0,00 | PR | 0,00 | R | 0,00 | | EP | 0,00 | |
| | | | CP | 0,00 | PC | 0,00 | I | 0,00 | ECP | 0,00 | EC | 0,00 |
| | | | CS | 0,00 | TP | 0,00 | FPV | 0,00 | | | TR | 0,00 |
| | | | | | | | | | | | | |
| Titolo 4 | | Rimborso Prestiti | RS | 0,00 | PR | 0,00 | R | 0,00 | | EP | 0,00 | |
| | | | CP | 0,00 | PC | 0,00 | I | 0,00 | ECP | 0,00 | EC | 0,00 |
| | | | CS | 0,00 | TP | 0,00 | FPV | 0,00 | | | TR | 0,00 |
| | | | | | | | | | | | | |
| Totale programma | 1 | Sviluppo e la valorizzazione del turismo | RS | 0,00 | PR | 0,00 | R | 0,00 | | EP | 0,00 | |
| | | | CP | 0,00 | PC | 0,00 | I | 0,00 | ECP | 0,00 | EC | 0,00 |
| | | | CS | 0,00 | TP | 0,00 | FPV | 0,00 | | | TR | 0,00 |
| | | | | | | | | | | | | |
| TOTALE MISSIONE 7 | | Turismo | RS | 0,00 | PR | 0,00 | R | 0,00 | | EP | 0,00 | |
| | | | CP | 0,00 | PC | 0,00 | I | 0,00 | ECP | 0,00 | EC | 0,00 |
| | | | CS | 0,00 | TP | 0,00 | FPV | 0,00 | | | TR | 0,00 |
| | | | | | | | | | | | | |
| MISSIONE 8 Assetto del territorio ed edilizia abitativa | | | | | | | | | | | | |
| 8 - 1 | Programma | 1 | Urbanistica e assetto del territorio | | | | | | | | | |

CONSORZIO COMUNI B.I.M. DI VALLE CAMONICA (BS)

Allegato j) al Rendiconto - Spese su contributi UE e internazionali

CONTO DEL BILANCIO - GESTIONE DELLE SPESE ANNO 2024
UTILIZZO DI CONTRIBUTI E TRASFERIMENTI DA PARTE DI ORGANISMI COMUNITARI E INTERNAZIONALI

| MISSIONE, PROGRAMMA, TITOLO | DENOMINAZIONE | Residui passivi al 1/1/2024 (RS) | | Pagamenti in c/residui (PR) | | Riaccertamento residui (R) | | | | Residui passivi da esercizi precedenti (EP=RS-PR+R) | |
|--------------------------------|---|--|------|-----------------------------------|------|--------------------------------------|------|--|------|---|------|
| | | Previsioni definitive di competenza (CP) | | Pagamenti in c/competenza (PC) | | Impegni (I) | | Economie di competenza (ECP=CP-I-FPV) | | Residui passivi da esercizio di competenza (EC=I-PC) | |
| | | Previsioni definitive di cassa (CS) | | Totale pagamenti (TP=PR+PC) | | Fondo pluriennale vincolato (FPV) | | | | Totale residui passivi da riportare (TR=EP+EC) | |
| Titolo 1 | Spese correnti | RS | 0,00 | PR | 0,00 | R | 0,00 | ECP | 0,00 | EP | 0,00 |
| | | CP | 0,00 | PC | 0,00 | I | 0,00 | | | EC | 0,00 |
| | | CS | 0,00 | TP | 0,00 | FPV | 0,00 | | | TR | 0,00 |
| Titolo 2 | Spese in conto capitale | RS | 0,00 | PR | 0,00 | R | 0,00 | ECP | 0,00 | EP | 0,00 |
| | | CP | 0,00 | PC | 0,00 | I | 0,00 | | | EC | 0,00 |
| | | CS | 0,00 | TP | 0,00 | FPV | 0,00 | | | TR | 0,00 |
| Titolo 3 | Spese per incremento attività finanziarie | RS | 0,00 | PR | 0,00 | R | 0,00 | ECP | 0,00 | EP | 0,00 |
| | | CP | 0,00 | PC | 0,00 | I | 0,00 | | | EC | 0,00 |
| | | CS | 0,00 | TP | 0,00 | FPV | 0,00 | | | TR | 0,00 |
| Titolo 4 | Rimborso Prestiti | RS | 0,00 | PR | 0,00 | R | 0,00 | ECP | 0,00 | EP | 0,00 |
| | | CP | 0,00 | PC | 0,00 | I | 0,00 | | | EC | 0,00 |
| | | CS | 0,00 | TP | 0,00 | FPV | 0,00 | | | TR | 0,00 |
| Totale programma | 1 Urbanistica e assetto del territorio | RS | 0,00 | PR | 0,00 | R | 0,00 | ECP | 0,00 | EP | 0,00 |
| | | CP | 0,00 | PC | 0,00 | I | 0,00 | | | EC | 0,00 |
| | | CS | 0,00 | TP | 0,00 | FPV | 0,00 | | | TR | 0,00 |
| 8 - 2 | Programma 2 | Edilizia residenziale pubblica e locale e piani di edilizia economico-popolare | | | | | | | | | |
| Titolo 1 | Spese correnti | RS | 0,00 | PR | 0,00 | R | 0,00 | ECP | 0,00 | EP | 0,00 |
| | | CP | 0,00 | PC | 0,00 | I | 0,00 | | | EC | 0,00 |
| | | CS | 0,00 | TP | 0,00 | FPV | 0,00 | | | TR | 0,00 |
| Titolo 2 | Spese in conto capitale | RS | 0,00 | PR | 0,00 | R | 0,00 | ECP | 0,00 | EP | 0,00 |
| | | CP | 0,00 | PC | 0,00 | I | 0,00 | | | EC | 0,00 |
| | | CS | 0,00 | TP | 0,00 | FPV | 0,00 | | | TR | 0,00 |
| Titolo 3 | Spese per incremento attività finanziarie | RS | 0,00 | PR | 0,00 | R | 0,00 | ECP | 0,00 | EP | 0,00 |
| | | CP | 0,00 | PC | 0,00 | I | 0,00 | | | EC | 0,00 |
| | | CS | 0,00 | TP | 0,00 | FPV | 0,00 | | | TR | 0,00 |
| Titolo 4 | Rimborso Prestiti | RS | 0,00 | PR | 0,00 | R | 0,00 | ECP | 0,00 | EP | 0,00 |
| | | CP | 0,00 | PC | 0,00 | I | 0,00 | | | EC | 0,00 |
| | | CS | 0,00 | TP | 0,00 | FPV | 0,00 | | | TR | 0,00 |

CONSORZIO COMUNI B.I.M. DI VALLE CAMONICA (BS)

Allegato j) al Rendiconto - Spese su contributi UE e internazionali

CONTO DEL BILANCIO - GESTIONE DELLE SPESE ANNO 2024
UTILIZZO DI CONTRIBUTI E TRASFERIMENTI DA PARTE DI ORGANISMI COMUNITARI E INTERNAZIONALI

| MISSIONE, PROGRAMMA, TITOLO | DENOMINAZIONE | Residui passivi al 1/1/2024 (RS) | | Pagamenti in c/residui (PR) | | Riaccertamento residui (R) | | | | Residui passivi da esercizi precedenti (EP=RS-PR+R) | | |
|---|---------------|--|--|-----------------------------------|----|--------------------------------------|-----|--|-----|---|------|------|
| | | Previsioni definitive di competenza (CP) | | Pagamenti in c/competenza (PC) | | Impegni (I) | | Economie di competenza (ECP=CP-I-FPV) | | Residui passivi da esercizio di competenza (EC=I-PC) | | |
| | | Previsioni definitive di cassa (CS) | | Totale pagamenti (TP=PR+PC) | | Fondo pluriennale vincolato (FPV) | | | | Totale residui passivi da riportare (TR=EP+EC) | | |
| | | | | | | | | | | | | |
| Totale programma | 2 | Edilizia residenziale pubblica e locale e piani di edilizia economico-popolare | RS | 0,00 | PR | 0,00 | R | 0,00 | | EP | 0,00 | |
| | | | CP | 0,00 | PC | 0,00 | I | 0,00 | ECP | 0,00 | EC | 0,00 |
| | | | CS | 0,00 | TP | 0,00 | FPV | 0,00 | | | TR | 0,00 |
| | | | | | | | | | | | | |
| TOTALE MISSIONE 8 | | Assetto del territorio ed edilizia abitativa | RS | 0,00 | PR | 0,00 | R | 0,00 | | EP | 0,00 | |
| | | | CP | 0,00 | PC | 0,00 | I | 0,00 | ECP | 0,00 | EC | 0,00 |
| | | | CS | 0,00 | TP | 0,00 | FPV | 0,00 | | | TR | 0,00 |
| | | | | | | | | | | | | |
| MISSIONE 9 Sviluppo sostenibile e tutela del territorio e dell'ambiente | | | | | | | | | | | | |
| 9 - 1 | Programma | 1 | Difesa del suolo | | | | | | | | | |
| | | | | | | | | | | | | |
| Titolo 1 | | Spese correnti | RS | 0,00 | PR | 0,00 | R | 0,00 | | EP | 0,00 | |
| | | | CP | 0,00 | PC | 0,00 | I | 0,00 | ECP | 0,00 | EC | 0,00 |
| | | | CS | 0,00 | TP | 0,00 | FPV | 0,00 | | | TR | 0,00 |
| Titolo 2 | | Spese in conto capitale | RS | 0,00 | PR | 0,00 | R | 0,00 | | EP | 0,00 | |
| | | | CP | 0,00 | PC | 0,00 | I | 0,00 | ECP | 0,00 | EC | 0,00 |
| | | | CS | 0,00 | TP | 0,00 | FPV | 0,00 | | | TR | 0,00 |
| Titolo 3 | | Spese per incremento attività finanziarie | RS | 0,00 | PR | 0,00 | R | 0,00 | | EP | 0,00 | |
| | | | CP | 0,00 | PC | 0,00 | I | 0,00 | ECP | 0,00 | EC | 0,00 |
| | | | CS | 0,00 | TP | 0,00 | FPV | 0,00 | | | TR | 0,00 |
| Titolo 4 | | Rimborso Prestiti | RS | 0,00 | PR | 0,00 | R | 0,00 | | EP | 0,00 | |
| | | | CP | 0,00 | PC | 0,00 | I | 0,00 | ECP | 0,00 | EC | 0,00 |
| | | | CS | 0,00 | TP | 0,00 | FPV | 0,00 | | | TR | 0,00 |
| Totale programma | 1 | Difesa del suolo | RS | 0,00 | PR | 0,00 | R | 0,00 | | EP | 0,00 | |
| | | | CP | 0,00 | PC | 0,00 | I | 0,00 | ECP | 0,00 | EC | 0,00 |
| | | | CS | 0,00 | TP | 0,00 | FPV | 0,00 | | | TR | 0,00 |
| | | | | | | | | | | | | |
| 9 - 2 | Programma | 2 | Tutela, valorizzazione e recupero ambientale | | | | | | | | | |
| | | | | | | | | | | | | |
| Titolo 1 | | Spese correnti | RS | 0,00 | PR | 0,00 | R | 0,00 | | EP | 0,00 | |
| | | | CP | 0,00 | PC | 0,00 | I | 0,00 | ECP | 0,00 | EC | 0,00 |
| | | | CS | 0,00 | TP | 0,00 | FPV | 0,00 | | | TR | 0,00 |
| | | | | | | | | | | | | |

CONTO DEL BILANCIO - GESTIONE DELLE SPESE ANNO 2024
UTILIZZO DI CONTRIBUTI E TRASFERIMENTI DA PARTE DI ORGANISMI COMUNITARI E INTERNAZIONALI

| MISSIONE, PROGRAMMA, TITOLO | DENOMINAZIONE | Residui passivi al 1/1/2024 (RS) | | Pagamenti in c/residui (PR) | | Riaccertamento residui (R) | | Residui passivi da esercizi precedenti (EP=RS-PR+R) | | | |
|--------------------------------|--|--|------|--------------------------------|------|-----------------------------------|------|---|------|--|------|
| | | Previsioni definitive di competenza (CP) | | Pagamenti in c/competenza (PC) | | Impegni (I) | | Economie di competenza (ECP=CP-I-FPV) | | Residui passivi da esercizio di competenza (EC=I-PC) | |
| | | Previsioni definitive di cassa (CS) | | Totale pagamenti (TP=PR+PC) | | Fondo pluriennale vincolato (FPV) | | | | Totale residui passivi da riportare (TR=EP+EC) | |
| Titolo 2 | Spese in conto capitale | RS | 0,00 | PR | 0,00 | R | 0,00 | ECP | 0,00 | EP | 0,00 |
| | | CP | 0,00 | PC | 0,00 | I | 0,00 | | | EC | 0,00 |
| | | CS | 0,00 | TP | 0,00 | FPV | 0,00 | | | TR | 0,00 |
| Titolo 3 | Spese per incremento attività finanziarie | RS | 0,00 | PR | 0,00 | R | 0,00 | ECP | 0,00 | EP | 0,00 |
| | | CP | 0,00 | PC | 0,00 | I | 0,00 | | | EC | 0,00 |
| | | CS | 0,00 | TP | 0,00 | FPV | 0,00 | | | TR | 0,00 |
| Titolo 4 | Rimborso Prestiti | RS | 0,00 | PR | 0,00 | R | 0,00 | ECP | 0,00 | EP | 0,00 |
| | | CP | 0,00 | PC | 0,00 | I | 0,00 | | | EC | 0,00 |
| | | CS | 0,00 | TP | 0,00 | FPV | 0,00 | | | TR | 0,00 |
| Totale programma | 2 Tutela, valorizzazione e recupero ambientale | RS | 0,00 | PR | 0,00 | R | 0,00 | ECP | 0,00 | EP | 0,00 |
| | | CP | 0,00 | PC | 0,00 | I | 0,00 | | | EC | 0,00 |
| | | CS | 0,00 | TP | 0,00 | FPV | 0,00 | | | TR | 0,00 |
| 9 - 3 | Programma | 3 Rifiuti | | | | | | | | | |
| Titolo 1 | Spese correnti | RS | 0,00 | PR | 0,00 | R | 0,00 | ECP | 0,00 | EP | 0,00 |
| | | CP | 0,00 | PC | 0,00 | I | 0,00 | | | EC | 0,00 |
| | | CS | 0,00 | TP | 0,00 | FPV | 0,00 | | | TR | 0,00 |
| Titolo 2 | Spese in conto capitale | RS | 0,00 | PR | 0,00 | R | 0,00 | ECP | 0,00 | EP | 0,00 |
| | | CP | 0,00 | PC | 0,00 | I | 0,00 | | | EC | 0,00 |
| | | CS | 0,00 | TP | 0,00 | FPV | 0,00 | | | TR | 0,00 |
| Titolo 3 | Spese per incremento attività finanziarie | RS | 0,00 | PR | 0,00 | R | 0,00 | ECP | 0,00 | EP | 0,00 |
| | | CP | 0,00 | PC | 0,00 | I | 0,00 | | | EC | 0,00 |
| | | CS | 0,00 | TP | 0,00 | FPV | 0,00 | | | TR | 0,00 |
| Titolo 4 | Rimborso Prestiti | RS | 0,00 | PR | 0,00 | R | 0,00 | ECP | 0,00 | EP | 0,00 |
| | | CP | 0,00 | PC | 0,00 | I | 0,00 | | | EC | 0,00 |
| | | CS | 0,00 | TP | 0,00 | FPV | 0,00 | | | TR | 0,00 |
| Totale programma | 3 Rifiuti | RS | 0,00 | PR | 0,00 | R | 0,00 | ECP | 0,00 | EP | 0,00 |
| | | CP | 0,00 | PC | 0,00 | I | 0,00 | | | EC | 0,00 |
| | | CS | 0,00 | TP | 0,00 | FPV | 0,00 | | | TR | 0,00 |

CONTO DEL BILANCIO - GESTIONE DELLE SPESE ANNO 2024
UTILIZZO DI CONTRIBUTI E TRASFERIMENTI DA PARTE DI ORGANISMI COMUNITARI E INTERNAZIONALI

| MISSIONE, PROGRAMMA, TITOLO | DENOMINAZIONE | Residui passivi al 1/1/2024 (RS) | | Pagamenti in c/residui (PR) | | Riaccertamento residui (R) | | | Residui passivi da esercizi precedenti (EP=RS-PR+R) | | |
|--------------------------------|---|---|------|-----------------------------------|------|--------------------------------------|------|--|--|---|------|
| | | Previsioni definitive di competenza (CP) | | Pagamenti in c/competenza (PC) | | Impegni (I) | | Economie di competenza (ECP=CP-I-FPV) | | Residui passivi da esercizio di competenza (EC=I-PC) | |
| | | Previsioni definitive di cassa (CS) | | Totale pagamenti (TP=PR+PC) | | Fondo pluriennale vincolato (FPV) | | | Totale residui passivi da riportare (TR=EP+EC) | | |
| 9 - 4 | Programma 4 | Servizio idrico integrato | | | | | | | | | |
| Titolo 1 | Spese correnti | RS | 0,00 | PR | 0,00 | R | 0,00 | ECP | 0,00 | EP | 0,00 |
| | | CP | 0,00 | PC | 0,00 | I | 0,00 | | | EC | 0,00 |
| | | CS | 0,00 | TP | 0,00 | FPV | 0,00 | | | TR | 0,00 |
| Titolo 2 | Spese in conto capitale | RS | 0,00 | PR | 0,00 | R | 0,00 | ECP | 0,00 | EP | 0,00 |
| | | CP | 0,00 | PC | 0,00 | I | 0,00 | | | EC | 0,00 |
| | | CS | 0,00 | TP | 0,00 | FPV | 0,00 | | | TR | 0,00 |
| Titolo 3 | Spese per incremento attività finanziarie | RS | 0,00 | PR | 0,00 | R | 0,00 | ECP | 0,00 | EP | 0,00 |
| | | CP | 0,00 | PC | 0,00 | I | 0,00 | | | EC | 0,00 |
| | | CS | 0,00 | TP | 0,00 | FPV | 0,00 | | | TR | 0,00 |
| Titolo 4 | Rimborso Prestiti | RS | 0,00 | PR | 0,00 | R | 0,00 | ECP | 0,00 | EP | 0,00 |
| | | CP | 0,00 | PC | 0,00 | I | 0,00 | | | EC | 0,00 |
| | | CS | 0,00 | TP | 0,00 | FPV | 0,00 | | | TR | 0,00 |
| Totale programma | 4 Servizio idrico integrato | RS | 0,00 | PR | 0,00 | R | 0,00 | ECP | 0,00 | EP | 0,00 |
| | | CP | 0,00 | PC | 0,00 | I | 0,00 | | | EC | 0,00 |
| | | CS | 0,00 | TP | 0,00 | FPV | 0,00 | | | TR | 0,00 |
| 9 - 5 | Programma 5 | Aree protette, parchi naturali, protezione naturalistica e forestazione | | | | | | | | | |
| Titolo 1 | Spese correnti | RS | 0,00 | PR | 0,00 | R | 0,00 | ECP | 0,00 | EP | 0,00 |
| | | CP | 0,00 | PC | 0,00 | I | 0,00 | | | EC | 0,00 |
| | | CS | 0,00 | TP | 0,00 | FPV | 0,00 | | | TR | 0,00 |
| Titolo 2 | Spese in conto capitale | RS | 0,00 | PR | 0,00 | R | 0,00 | ECP | 0,00 | EP | 0,00 |
| | | CP | 0,00 | PC | 0,00 | I | 0,00 | | | EC | 0,00 |
| | | CS | 0,00 | TP | 0,00 | FPV | 0,00 | | | TR | 0,00 |
| Titolo 3 | Spese per incremento attività finanziarie | RS | 0,00 | PR | 0,00 | R | 0,00 | ECP | 0,00 | EP | 0,00 |
| | | CP | 0,00 | PC | 0,00 | I | 0,00 | | | EC | 0,00 |
| | | CS | 0,00 | TP | 0,00 | FPV | 0,00 | | | TR | 0,00 |
| Titolo 4 | Rimborso Prestiti | RS | 0,00 | PR | 0,00 | R | 0,00 | ECP | 0,00 | EP | 0,00 |
| | | CP | 0,00 | PC | 0,00 | I | 0,00 | | | EC | 0,00 |

CONTO DEL BILANCIO - GESTIONE DELLE SPESE ANNO 2024
UTILIZZO DI CONTRIBUTI E TRASFERIMENTI DA PARTE DI ORGANISMI COMUNITARI E INTERNAZIONALI

| MISSIONE, PROGRAMMA, TITOLO | DENOMINAZIONE | Residui passivi al 1/1/2024 (RS) | | Pagamenti in c/residui (PR) | | Riaccertamento residui (R) | | | Residui passivi da esercizi precedenti (EP=RS-PR+R) | | |
|--------------------------------|---|--|--|--------------------------------|------|-----------------------------------|------|---------------------------------------|---|--|------|
| | | Previsioni definitive di competenza (CP) | | Pagamenti in c/competenza (PC) | | Impegni (I) | | Economie di competenza (ECP=CP-I-FPV) | | Residui passivi da esercizio di competenza (EC=I-PC) | |
| | | Previsioni definitive di cassa (CS) | | Totale pagamenti (TP=PR+PC) | | Fondo pluriennale vincolato (FPV) | | | Totale residui passivi da riportare (TR=EP+EC) | | |
| | | CS | 0,00 | TP | 0,00 | FPV | 0,00 | | | TR | 0,00 |
| Totale programma | 5 Aree protette, parchi naturali, protezione naturalistica e forestazione | RS | 0,00 | PR | 0,00 | R | 0,00 | ECP | 0,00 | EP | 0,00 |
| | | CP | 0,00 | PC | 0,00 | I | 0,00 | | | EC | 0,00 |
| | | CS | 0,00 | TP | 0,00 | FPV | 0,00 | | | TR | 0,00 |
| 9 - 6 | Programma | 6 | Tutela e valorizzazione delle risorse idriche | | | | | | | | |
| Titolo 1 | Spese correnti | RS | 0,00 | PR | 0,00 | R | 0,00 | ECP | 0,00 | EP | 0,00 |
| | | CP | 0,00 | PC | 0,00 | I | 0,00 | | | EC | 0,00 |
| | | CS | 0,00 | TP | 0,00 | FPV | 0,00 | | | TR | 0,00 |
| Titolo 2 | Spese in conto capitale | RS | 0,00 | PR | 0,00 | R | 0,00 | ECP | 0,00 | EP | 0,00 |
| | | CP | 0,00 | PC | 0,00 | I | 0,00 | | | EC | 0,00 |
| | | CS | 0,00 | TP | 0,00 | FPV | 0,00 | | | TR | 0,00 |
| Titolo 3 | Spese per incremento attività finanziarie | RS | 0,00 | PR | 0,00 | R | 0,00 | ECP | 0,00 | EP | 0,00 |
| | | CP | 0,00 | PC | 0,00 | I | 0,00 | | | EC | 0,00 |
| | | CS | 0,00 | TP | 0,00 | FPV | 0,00 | | | TR | 0,00 |
| Titolo 4 | Rimborso Prestiti | RS | 0,00 | PR | 0,00 | R | 0,00 | ECP | 0,00 | EP | 0,00 |
| | | CP | 0,00 | PC | 0,00 | I | 0,00 | | | EC | 0,00 |
| | | CS | 0,00 | TP | 0,00 | FPV | 0,00 | | | TR | 0,00 |
| Totale programma | 6 Tutela e valorizzazione delle risorse idriche | RS | 0,00 | PR | 0,00 | R | 0,00 | ECP | 0,00 | EP | 0,00 |
| | | CP | 0,00 | PC | 0,00 | I | 0,00 | | | EC | 0,00 |
| | | CS | 0,00 | TP | 0,00 | FPV | 0,00 | | | TR | 0,00 |
| 9 - 7 | Programma | 7 | Sviluppo sostenibile territorio montano piccoli Comuni | | | | | | | | |
| Titolo 1 | Spese correnti | RS | 0,00 | PR | 0,00 | R | 0,00 | ECP | 0,00 | EP | 0,00 |
| | | CP | 0,00 | PC | 0,00 | I | 0,00 | | | EC | 0,00 |
| | | CS | 0,00 | TP | 0,00 | FPV | 0,00 | | | TR | 0,00 |
| Titolo 2 | Spese in conto capitale | RS | 0,00 | PR | 0,00 | R | 0,00 | ECP | 0,00 | EP | 0,00 |
| | | CP | 0,00 | PC | 0,00 | I | 0,00 | | | EC | 0,00 |
| | | CS | 0,00 | TP | 0,00 | FPV | 0,00 | | | TR | 0,00 |
| | | | | | | | | | | | |

CONSORZIO COMUNI B.I.M. DI VALLE CAMONICA (BS)

Allegato j) al Rendiconto - Spese su contributi UE e internazionali

CONTO DEL BILANCIO - GESTIONE DELLE SPESE ANNO 2024
UTILIZZO DI CONTRIBUTI E TRASFERIMENTI DA PARTE DI ORGANISMI COMUNITARI E INTERNAZIONALI

| MISSIONE, PROGRAMMA, TITOLO | DENOMINAZIONE | Residui passivi al 1/1/2024 (RS) | | Pagamenti in c/residui (PR) | | Riaccertamento residui (R) | | Economie di competenza (ECP=CP-I-FPV) | Residui passivi da esercizi precedenti (EP=RS-PR+R) | |
|--------------------------------|--|--|---|--------------------------------|------|-----------------------------------|------|---------------------------------------|--|------|
| | | Previsioni definitive di competenza (CP) | | Pagamenti in c/competenza (PC) | | Impegni (I) | | | Residui passivi da esercizio di competenza (EC=I-PC) | |
| | | Previsioni definitive di cassa (CS) | | Totale pagamenti (TP=PR+PC) | | Fondo pluriennale vincolato (FPV) | | | Totale residui passivi da riportare (TR=EP+EC) | |
| Titolo 3 | Spese per incremento attività finanziarie | RS | 0,00 | PR | 0,00 | R | 0,00 | ECP | EP | 0,00 |
| | | CP | 0,00 | PC | 0,00 | I | 0,00 | | EC | 0,00 |
| | | CS | 0,00 | TP | 0,00 | FPV | 0,00 | | TR | 0,00 |
| Titolo 4 | Rimborso Prestiti | RS | 0,00 | PR | 0,00 | R | 0,00 | ECP | EP | 0,00 |
| | | CP | 0,00 | PC | 0,00 | I | 0,00 | | EC | 0,00 |
| | | CS | 0,00 | TP | 0,00 | FPV | 0,00 | | TR | 0,00 |
| Totale programma | 7 Sviluppo sostenibile territorio montano piccoli Comuni | RS | 0,00 | PR | 0,00 | R | 0,00 | ECP | EP | 0,00 |
| | | CP | 0,00 | PC | 0,00 | I | 0,00 | | EC | 0,00 |
| | | CS | 0,00 | TP | 0,00 | FPV | 0,00 | | TR | 0,00 |
| 9 - 8 | Programma | 8 | Qualità dell'aria e riduzione dell'inquinamento | | | | | | | |
| Titolo 1 | Spese correnti | RS | 0,00 | PR | 0,00 | R | 0,00 | ECP | EP | 0,00 |
| | | CP | 0,00 | PC | 0,00 | I | 0,00 | | EC | 0,00 |
| | | CS | 0,00 | TP | 0,00 | FPV | 0,00 | | TR | 0,00 |
| Titolo 2 | Spese in conto capitale | RS | 0,00 | PR | 0,00 | R | 0,00 | ECP | EP | 0,00 |
| | | CP | 0,00 | PC | 0,00 | I | 0,00 | | EC | 0,00 |
| | | CS | 0,00 | TP | 0,00 | FPV | 0,00 | | TR | 0,00 |
| Titolo 3 | Spese per incremento attività finanziarie | RS | 0,00 | PR | 0,00 | R | 0,00 | ECP | EP | 0,00 |
| | | CP | 0,00 | PC | 0,00 | I | 0,00 | | EC | 0,00 |
| | | CS | 0,00 | TP | 0,00 | FPV | 0,00 | | TR | 0,00 |
| Titolo 4 | Rimborso Prestiti | RS | 0,00 | PR | 0,00 | R | 0,00 | ECP | EP | 0,00 |
| | | CP | 0,00 | PC | 0,00 | I | 0,00 | | EC | 0,00 |
| | | CS | 0,00 | TP | 0,00 | FPV | 0,00 | | TR | 0,00 |
| Totale programma | 8 Qualità dell'aria e riduzione dell'inquinamento | RS | 0,00 | PR | 0,00 | R | 0,00 | ECP | EP | 0,00 |
| | | CP | 0,00 | PC | 0,00 | I | 0,00 | | EC | 0,00 |
| | | CS | 0,00 | TP | 0,00 | FPV | 0,00 | | TR | 0,00 |
| TOTALE MISSIONE 9 | Sviluppo sostenibile e tutela del territorio e dell'ambiente | RS | 0,00 | PR | 0,00 | R | 0,00 | ECP | EP | 0,00 |
| | | CP | 0,00 | PC | 0,00 | I | 0,00 | | EC | 0,00 |
| | | CS | 0,00 | TP | 0,00 | FPV | 0,00 | | TR | 0,00 |

CONSORZIO COMUNI B.I.M. DI VALLE CAMONICA (BS)

Allegato j) al Rendiconto - Spese su contributi UE e internazionali

CONTO DEL BILANCIO - GESTIONE DELLE SPESE ANNO 2024
UTILIZZO DI CONTRIBUTI E TRASFERIMENTI DA PARTE DI ORGANISMI COMUNITARI E INTERNAZIONALI

| MISSIONE, PROGRAMMA, TITOLO | DENOMINAZIONE | Residui passivi al 1/1/2024 (RS) | | Pagamenti in c/residui (PR) | | Riaccertamento residui (R) | | | | Residui passivi da esercizi precedenti (EP=RS-PR+R) | |
|---|---|---|------|-----------------------------------|------|--------------------------------------|------|--|------|---|------|
| | | Previsioni definitive di competenza (CP) | | Pagamenti in c/competenza (PC) | | Impegni (I) | | Economie di competenza (ECP=CP-I-FPV) | | Residui passivi da esercizio di competenza (EC=I-PC) | |
| | | Previsioni definitive di cassa (CS) | | Totale pagamenti (TP=PR+PC) | | Fondo pluriennale vincolato (FPV) | | | | Totale residui passivi da riportare (TR=EP+EC) | |
| MISSIONE 10 Trasporti e diritto alla mobilità | | | | | | | | | | | |
| 10 - 1 | Programma 1 | Trasporto ferroviario | | | | | | | | | |
| Titolo 1 | Spese correnti | RS | 0,00 | PR | 0,00 | R | 0,00 | ECP | 0,00 | EP | 0,00 |
| | | CP | 0,00 | PC | 0,00 | I | 0,00 | | | EC | 0,00 |
| | | CS | 0,00 | TP | 0,00 | FPV | 0,00 | | | TR | 0,00 |
| Titolo 2 | Spese in conto capitale | RS | 0,00 | PR | 0,00 | R | 0,00 | ECP | 0,00 | EP | 0,00 |
| | | CP | 0,00 | PC | 0,00 | I | 0,00 | | | EC | 0,00 |
| | | CS | 0,00 | TP | 0,00 | FPV | 0,00 | | | TR | 0,00 |
| Titolo 3 | Spese per incremento attività finanziarie | RS | 0,00 | PR | 0,00 | R | 0,00 | ECP | 0,00 | EP | 0,00 |
| | | CP | 0,00 | PC | 0,00 | I | 0,00 | | | EC | 0,00 |
| | | CS | 0,00 | TP | 0,00 | FPV | 0,00 | | | TR | 0,00 |
| Titolo 4 | Rimborso Prestiti | RS | 0,00 | PR | 0,00 | R | 0,00 | ECP | 0,00 | EP | 0,00 |
| | | CP | 0,00 | PC | 0,00 | I | 0,00 | | | EC | 0,00 |
| | | CS | 0,00 | TP | 0,00 | FPV | 0,00 | | | TR | 0,00 |
| Totale programma | 1 Trasporto ferroviario | RS | 0,00 | PR | 0,00 | R | 0,00 | ECP | 0,00 | EP | 0,00 |
| | | CP | 0,00 | PC | 0,00 | I | 0,00 | | | EC | 0,00 |
| | | CS | 0,00 | TP | 0,00 | FPV | 0,00 | | | TR | 0,00 |
| 10 - 2 | Programma 2 | Trasporto pubblico locale | | | | | | | | | |
| Titolo 1 | Spese correnti | RS | 0,00 | PR | 0,00 | R | 0,00 | ECP | 0,00 | EP | 0,00 |
| | | CP | 0,00 | PC | 0,00 | I | 0,00 | | | EC | 0,00 |
| | | CS | 0,00 | TP | 0,00 | FPV | 0,00 | | | TR | 0,00 |
| Titolo 2 | Spese in conto capitale | RS | 0,00 | PR | 0,00 | R | 0,00 | ECP | 0,00 | EP | 0,00 |
| | | CP | 0,00 | PC | 0,00 | I | 0,00 | | | EC | 0,00 |
| | | CS | 0,00 | TP | 0,00 | FPV | 0,00 | | | TR | 0,00 |
| Titolo 3 | Spese per incremento attività finanziarie | RS | 0,00 | PR | 0,00 | R | 0,00 | ECP | 0,00 | EP | 0,00 |
| | | CP | 0,00 | PC | 0,00 | I | 0,00 | | | EC | 0,00 |
| | | CS | 0,00 | TP | 0,00 | FPV | 0,00 | | | TR | 0,00 |
| Titolo 4 | Rimborso Prestiti | RS | 0,00 | PR | 0,00 | R | 0,00 | | | EP | 0,00 |

CONTO DEL BILANCIO - GESTIONE DELLE SPESE ANNO 2024
UTILIZZO DI CONTRIBUTI E TRASFERIMENTI DA PARTE DI ORGANISMI COMUNITARI E INTERNAZIONALI

| MISSIONE, PROGRAMMA, TITOLO | DENOMINAZIONE | Residui passivi al 1/1/2024 (RS) | | Pagamenti in c/residui (PR) | | Riaccertamento residui (R) | | Residui passivi da esercizi precedenti (EP=RS-PR+R) | |
|--------------------------------|--|---|------|-----------------------------------|------|--------------------------------------|------|--|------|
| | | Previsioni definitive di competenza (CP) | | Pagamenti in c/competenza (PC) | | Impegni (I) | | Economie di competenza (ECP=CP-I-FPV) | |
| | | Previsioni definitive di cassa (CS) | | Totale pagamenti (TP=PR+PC) | | Fondo pluriennale vincolato (FPV) | | Totale residui passivi da riportare (TR=EP+EC) | |
| | | CP | 0,00 | PC | 0,00 | I | 0,00 | ECP | 0,00 |
| | | CS | 0,00 | TP | 0,00 | FPV | 0,00 | EC | 0,00 |
| | | | | | | | | TR | 0,00 |
| Totale programma | 2 Trasporto pubblico locale | RS | 0,00 | PR | 0,00 | R | 0,00 | EP | 0,00 |
| | | CP | 0,00 | PC | 0,00 | I | 0,00 | EC | 0,00 |
| | | CS | 0,00 | TP | 0,00 | FPV | 0,00 | TR | 0,00 |
| 10 - 3 | Programma 3 Trasporto per vie d'acqua | | | | | | | | |
| Titolo 1 | Spese correnti | RS | 0,00 | PR | 0,00 | R | 0,00 | EP | 0,00 |
| | | CP | 0,00 | PC | 0,00 | I | 0,00 | EC | 0,00 |
| | | CS | 0,00 | TP | 0,00 | FPV | 0,00 | TR | 0,00 |
| Titolo 2 | Spese in conto capitale | RS | 0,00 | PR | 0,00 | R | 0,00 | EP | 0,00 |
| | | CP | 0,00 | PC | 0,00 | I | 0,00 | EC | 0,00 |
| | | CS | 0,00 | TP | 0,00 | FPV | 0,00 | TR | 0,00 |
| Titolo 3 | Spese per incremento attività finanziarie | RS | 0,00 | PR | 0,00 | R | 0,00 | EP | 0,00 |
| | | CP | 0,00 | PC | 0,00 | I | 0,00 | EC | 0,00 |
| | | CS | 0,00 | TP | 0,00 | FPV | 0,00 | TR | 0,00 |
| Titolo 4 | Rimborso Prestiti | RS | 0,00 | PR | 0,00 | R | 0,00 | EP | 0,00 |
| | | CP | 0,00 | PC | 0,00 | I | 0,00 | EC | 0,00 |
| | | CS | 0,00 | TP | 0,00 | FPV | 0,00 | TR | 0,00 |
| Totale programma | 3 Trasporto per vie d'acqua | RS | 0,00 | PR | 0,00 | R | 0,00 | EP | 0,00 |
| | | CP | 0,00 | PC | 0,00 | I | 0,00 | EC | 0,00 |
| | | CS | 0,00 | TP | 0,00 | FPV | 0,00 | TR | 0,00 |
| 10 - 4 | Programma 4 Altre modalità di trasporto | | | | | | | | |
| Titolo 1 | Spese correnti | RS | 0,00 | PR | 0,00 | R | 0,00 | EP | 0,00 |
| | | CP | 0,00 | PC | 0,00 | I | 0,00 | EC | 0,00 |
| | | CS | 0,00 | TP | 0,00 | FPV | 0,00 | TR | 0,00 |
| Titolo 2 | Spese in conto capitale | RS | 0,00 | PR | 0,00 | R | 0,00 | EP | 0,00 |
| | | CP | 0,00 | PC | 0,00 | I | 0,00 | EC | 0,00 |
| | | CS | 0,00 | TP | 0,00 | FPV | 0,00 | TR | 0,00 |

CONSORZIO COMUNI B.I.M. DI VALLE CAMONICA (BS)

Allegato j) al Rendiconto - Spese su contributi UE e internazionali

CONTO DEL BILANCIO - GESTIONE DELLE SPESE ANNO 2024
UTILIZZO DI CONTRIBUTI E TRASFERIMENTI DA PARTE DI ORGANISMI COMUNITARI E INTERNAZIONALI

| MISSIONE, PROGRAMMA, TITOLO | DENOMINAZIONE | Residui passivi al 1/1/2024 (RS) | | Pagamenti in c/residui (PR) | | Riaccertamento residui (R) | | | Residui passivi da esercizi precedenti (EP=RS-PR+R) | | |
|--------------------------------|---|---|-------------------------------------|-----------------------------------|------|--------------------------------------|------|--|--|---|------|
| | | Previsioni definitive di competenza (CP) | | Pagamenti in c/competenza (PC) | | Impegni (I) | | Economie di competenza (ECP=CP-I-FPV) | | Residui passivi da esercizio di competenza (EC=I-PC) | |
| | | Previsioni definitive di cassa (CS) | | Totale pagamenti (TP=PR+PC) | | Fondo pluriennale vincolato (FPV) | | | Totale residui passivi da riportare (TR=EP+EC) | | |
| Titolo 3 | Spese per incremento attività finanziarie | RS | 0,00 | PR | 0,00 | R | 0,00 | ECP | 0,00 | EP | 0,00 |
| | | CP | 0,00 | PC | 0,00 | I | 0,00 | | | EC | 0,00 |
| | | CS | 0,00 | TP | 0,00 | FPV | 0,00 | | | TR | 0,00 |
| Titolo 4 | Rimborso Prestiti | RS | 0,00 | PR | 0,00 | R | 0,00 | ECP | 0,00 | EP | 0,00 |
| | | CP | 0,00 | PC | 0,00 | I | 0,00 | | | EC | 0,00 |
| | | CS | 0,00 | TP | 0,00 | FPV | 0,00 | | | TR | 0,00 |
| Totale programma | 4 Altre modalità di trasporto | RS | 0,00 | PR | 0,00 | R | 0,00 | ECP | 0,00 | EP | 0,00 |
| | | CP | 0,00 | PC | 0,00 | I | 0,00 | | | EC | 0,00 |
| | | CS | 0,00 | TP | 0,00 | FPV | 0,00 | | | TR | 0,00 |
| 10 - 5 | Programma | 5 | Viabilità e infrastrutture stradali | | | | | | | | |
| Titolo 1 | Spese correnti | RS | 0,00 | PR | 0,00 | R | 0,00 | ECP | 0,00 | EP | 0,00 |
| | | CP | 0,00 | PC | 0,00 | I | 0,00 | | | EC | 0,00 |
| | | CS | 0,00 | TP | 0,00 | FPV | 0,00 | | | TR | 0,00 |
| Titolo 2 | Spese in conto capitale | RS | 0,00 | PR | 0,00 | R | 0,00 | ECP | 0,00 | EP | 0,00 |
| | | CP | 0,00 | PC | 0,00 | I | 0,00 | | | EC | 0,00 |
| | | CS | 0,00 | TP | 0,00 | FPV | 0,00 | | | TR | 0,00 |
| Titolo 3 | Spese per incremento attività finanziarie | RS | 0,00 | PR | 0,00 | R | 0,00 | ECP | 0,00 | EP | 0,00 |
| | | CP | 0,00 | PC | 0,00 | I | 0,00 | | | EC | 0,00 |
| | | CS | 0,00 | TP | 0,00 | FPV | 0,00 | | | TR | 0,00 |
| Titolo 4 | Rimborso Prestiti | RS | 0,00 | PR | 0,00 | R | 0,00 | ECP | 0,00 | EP | 0,00 |
| | | CP | 0,00 | PC | 0,00 | I | 0,00 | | | EC | 0,00 |
| | | CS | 0,00 | TP | 0,00 | FPV | 0,00 | | | TR | 0,00 |
| Totale programma | 5 Viabilità e infrastrutture stradali | RS | 0,00 | PR | 0,00 | R | 0,00 | ECP | 0,00 | EP | 0,00 |
| | | CP | 0,00 | PC | 0,00 | I | 0,00 | | | EC | 0,00 |
| | | CS | 0,00 | TP | 0,00 | FPV | 0,00 | | | TR | 0,00 |
| TOTALE MISSIONE 10 | Trasporti e diritto alla mobilità | RS | 0,00 | PR | 0,00 | R | 0,00 | ECP | 0,00 | EP | 0,00 |
| | | CP | 0,00 | PC | 0,00 | I | 0,00 | | | EC | 0,00 |
| | | CS | 0,00 | TP | 0,00 | FPV | 0,00 | | | TR | 0,00 |

CONTO DEL BILANCIO - GESTIONE DELLE SPESE ANNO 2024
UTILIZZO DI CONTRIBUTI E TRASFERIMENTI DA PARTE DI ORGANISMI COMUNITARI E INTERNAZIONALI

| MISSIONE, PROGRAMMA, TITOLO | DENOMINAZIONE | Residui passivi al 1/1/2024 (RS) | | Pagamenti in c/residui (PR) | | Riaccertamento residui (R) | | | Residui passivi da esercizi precedenti (EP=RS-PR+R) | | |
|--------------------------------|---|---|------|-----------------------------------|------|--------------------------------------|------|--|--|---|------|
| | | Previsioni definitive di competenza (CP) | | Pagamenti in c/competenza (PC) | | Impegni (I) | | Economie di competenza (ECP=CP-I-FPV) | | Residui passivi da esercizio di competenza (EC=I-PC) | |
| | | Previsioni definitive di cassa (CS) | | Totale pagamenti (TP=PR+PC) | | Fondo pluriennale vincolato (FPV) | | | Totale residui passivi da riportare (TR=EP+EC) | | |
| | | | | | | | | | | | |
| MISSIONE 11 Soccorso civile | | | | | | | | | | | |
| 11 - 1 | Programma 1 | Sistema di protezione civile | | | | | | | | | |
| | | | | | | | | | | | |
| Titolo 1 | Spese correnti | RS | 0,00 | PR | 0,00 | R | 0,00 | | | EP | 0,00 |
| | | CP | 0,00 | PC | 0,00 | I | 0,00 | ECP | 0,00 | EC | 0,00 |
| | | CS | 0,00 | TP | 0,00 | FPV | 0,00 | | | TR | 0,00 |
| Titolo 2 | Spese in conto capitale | RS | 0,00 | PR | 0,00 | R | 0,00 | | | EP | 0,00 |
| | | CP | 0,00 | PC | 0,00 | I | 0,00 | ECP | 0,00 | EC | 0,00 |
| | | CS | 0,00 | TP | 0,00 | FPV | 0,00 | | | TR | 0,00 |
| Titolo 3 | Spese per incremento attività finanziarie | RS | 0,00 | PR | 0,00 | R | 0,00 | | | EP | 0,00 |
| | | CP | 0,00 | PC | 0,00 | I | 0,00 | ECP | 0,00 | EC | 0,00 |
| | | CS | 0,00 | TP | 0,00 | FPV | 0,00 | | | TR | 0,00 |
| Titolo 4 | Rimborso Prestiti | RS | 0,00 | PR | 0,00 | R | 0,00 | | | EP | 0,00 |
| | | CP | 0,00 | PC | 0,00 | I | 0,00 | ECP | 0,00 | EC | 0,00 |
| | | CS | 0,00 | TP | 0,00 | FPV | 0,00 | | | TR | 0,00 |
| Totale programma | 1 Sistema di protezione civile | RS | 0,00 | PR | 0,00 | R | 0,00 | | | EP | 0,00 |
| | | CP | 0,00 | PC | 0,00 | I | 0,00 | ECP | 0,00 | EC | 0,00 |
| | | CS | 0,00 | TP | 0,00 | FPV | 0,00 | | | TR | 0,00 |
| 11 - 2 | Programma 2 | Interventi a seguito di calamità naturali | | | | | | | | | |
| | | | | | | | | | | | |
| Titolo 1 | Spese correnti | RS | 0,00 | PR | 0,00 | R | 0,00 | | | EP | 0,00 |
| | | CP | 0,00 | PC | 0,00 | I | 0,00 | ECP | 0,00 | EC | 0,00 |
| | | CS | 0,00 | TP | 0,00 | FPV | 0,00 | | | TR | 0,00 |
| Titolo 2 | Spese in conto capitale | RS | 0,00 | PR | 0,00 | R | 0,00 | | | EP | 0,00 |
| | | CP | 0,00 | PC | 0,00 | I | 0,00 | ECP | 0,00 | EC | 0,00 |
| | | CS | 0,00 | TP | 0,00 | FPV | 0,00 | | | TR | 0,00 |
| Titolo 3 | Spese per incremento attività finanziarie | RS | 0,00 | PR | 0,00 | R | 0,00 | | | EP | 0,00 |
| | | CP | 0,00 | PC | 0,00 | I | 0,00 | ECP | 0,00 | EC | 0,00 |
| | | CS | 0,00 | TP | 0,00 | FPV | 0,00 | | | TR | 0,00 |
| | | | | | | | | | | | |

CONSORZIO COMUNI B.I.M. DI VALLE CAMONICA (BS)

Allegato j) al Rendiconto - Spese su contributi UE e internazionali

CONTO DEL BILANCIO - GESTIONE DELLE SPESE ANNO 2024
UTILIZZO DI CONTRIBUTI E TRASFERIMENTI DA PARTE DI ORGANISMI COMUNITARI E INTERNAZIONALI

| MISSIONE, PROGRAMMA, TITOLO | DENOMINAZIONE | Residui passivi al 1/1/2024 (RS) | | Pagamenti in c/residui (PR) | | Riaccertamento residui (R) | | | Residui passivi da esercizi precedenti (EP=RS-PR+R) | | |
|---|---|--|---|--------------------------------|------|-----------------------------------|------|---------------------------------------|---|--|------|
| | | Previsioni definitive di competenza (CP) | | Pagamenti in c/competenza (PC) | | Impegni (I) | | Economie di competenza (ECP=CP-I-FPV) | | Residui passivi da esercizio di competenza (EC=I-PC) | |
| | | Previsioni definitive di cassa (CS) | | Totale pagamenti (TP=PR+PC) | | Fondo pluriennale vincolato (FPV) | | | Totale residui passivi da riportare (TR=EP+EC) | | |
| Titolo 4 | Rimborso Prestiti | RS | 0,00 | PR | 0,00 | R | 0,00 | ECP | 0,00 | EP | 0,00 |
| | | CP | 0,00 | PC | 0,00 | I | 0,00 | | | EC | 0,00 |
| | | CS | 0,00 | TP | 0,00 | FPV | 0,00 | | | TR | 0,00 |
| Totale programma | 2 Interventi a seguito di calamità naturali | RS | 0,00 | PR | 0,00 | R | 0,00 | ECP | 0,00 | EP | 0,00 |
| | | CP | 0,00 | PC | 0,00 | I | 0,00 | | | EC | 0,00 |
| | | CS | 0,00 | TP | 0,00 | FPV | 0,00 | | | TR | 0,00 |
| TOTALE MISSIONE 11 | Soccorso civile | RS | 0,00 | PR | 0,00 | R | 0,00 | ECP | 0,00 | EP | 0,00 |
| | | CP | 0,00 | PC | 0,00 | I | 0,00 | | | EC | 0,00 |
| | | CS | 0,00 | TP | 0,00 | FPV | 0,00 | | | TR | 0,00 |
| MISSIONE 12 Diritti sociali, politiche sociali e famiglia | | | | | | | | | | | |
| 12 - 1 | Programma | 1 | Interventi per l'infanzia e i minori e per asili nido | | | | | | | | |
| Titolo 1 | Spese correnti | RS | 0,00 | PR | 0,00 | R | 0,00 | ECP | 0,00 | EP | 0,00 |
| | | CP | 0,00 | PC | 0,00 | I | 0,00 | | | EC | 0,00 |
| | | CS | 0,00 | TP | 0,00 | FPV | 0,00 | | | TR | 0,00 |
| Titolo 2 | Spese in conto capitale | RS | 0,00 | PR | 0,00 | R | 0,00 | ECP | 0,00 | EP | 0,00 |
| | | CP | 0,00 | PC | 0,00 | I | 0,00 | | | EC | 0,00 |
| | | CS | 0,00 | TP | 0,00 | FPV | 0,00 | | | TR | 0,00 |
| Titolo 3 | Spese per incremento attività finanziarie | RS | 0,00 | PR | 0,00 | R | 0,00 | ECP | 0,00 | EP | 0,00 |
| | | CP | 0,00 | PC | 0,00 | I | 0,00 | | | EC | 0,00 |
| | | CS | 0,00 | TP | 0,00 | FPV | 0,00 | | | TR | 0,00 |
| Titolo 4 | Rimborso Prestiti | RS | 0,00 | PR | 0,00 | R | 0,00 | ECP | 0,00 | EP | 0,00 |
| | | CP | 0,00 | PC | 0,00 | I | 0,00 | | | EC | 0,00 |
| | | CS | 0,00 | TP | 0,00 | FPV | 0,00 | | | TR | 0,00 |
| Totale programma | 1 Interventi per l'infanzia e i minori e per asili nido | RS | 0,00 | PR | 0,00 | R | 0,00 | ECP | 0,00 | EP | 0,00 |
| | | CP | 0,00 | PC | 0,00 | I | 0,00 | | | EC | 0,00 |
| | | CS | 0,00 | TP | 0,00 | FPV | 0,00 | | | TR | 0,00 |
| 12 - 2 | Programma | 2 | Interventi per la disabilità | | | | | | | | |
| Titolo 1 | Spese correnti | RS | 0,00 | PR | 0,00 | R | 0,00 | ECP | 0,00 | EP | 0,00 |
| | | CP | 0,00 | PC | 0,00 | I | 0,00 | | | EC | 0,00 |

CONSORZIO COMUNI B.I.M. DI VALLE CAMONICA (BS)

Allegato j) al Rendiconto - Spese su contributi UE e internazionali

CONTO DEL BILANCIO - GESTIONE DELLE SPESE ANNO 2024
UTILIZZO DI CONTRIBUTI E TRASFERIMENTI DA PARTE DI ORGANISMI COMUNITARI E INTERNAZIONALI

| MISSIONE, PROGRAMMA, TITOLO | DENOMINAZIONE | Residui passivi al 1/1/2024 (RS) | | Pagamenti in c/residui (PR) | | Riaccertamento residui (R) | | Residui passivi da esercizi precedenti (EP=RS-PR+R) | | | |
|--------------------------------|---|--|------|--------------------------------|------|-----------------------------------|------|---|------|--|------|
| | | Previsioni definitive di competenza (CP) | | Pagamenti in c/competenza (PC) | | Impegni (I) | | Economie di competenza (ECP=CP-I-FPV) | | Residui passivi da esercizio di competenza (EC=I-PC) | |
| | | Previsioni definitive di cassa (CS) | | Totale pagamenti (TP=PR+PC) | | Fondo pluriennale vincolato (FPV) | | | | Totale residui passivi da riportare (TR=EP+EC) | |
| | | CS | 0,00 | TP | 0,00 | FPV | 0,00 | | | TR | 0,00 |
| Titolo 2 | Spese in conto capitale | RS | 0,00 | PR | 0,00 | R | 0,00 | ECP | 0,00 | EP | 0,00 |
| | | CP | 0,00 | PC | 0,00 | I | 0,00 | | | EC | 0,00 |
| | | CS | 0,00 | TP | 0,00 | FPV | 0,00 | | | TR | 0,00 |
| Titolo 3 | Spese per incremento attività finanziarie | RS | 0,00 | PR | 0,00 | R | 0,00 | ECP | 0,00 | EP | 0,00 |
| | | CP | 0,00 | PC | 0,00 | I | 0,00 | | | EC | 0,00 |
| | | CS | 0,00 | TP | 0,00 | FPV | 0,00 | | | TR | 0,00 |
| Titolo 4 | Rimborso Prestiti | RS | 0,00 | PR | 0,00 | R | 0,00 | ECP | 0,00 | EP | 0,00 |
| | | CP | 0,00 | PC | 0,00 | I | 0,00 | | | EC | 0,00 |
| | | CS | 0,00 | TP | 0,00 | FPV | 0,00 | | | TR | 0,00 |
| Totale programma | 2 Interventi per la disabilità | RS | 0,00 | PR | 0,00 | R | 0,00 | ECP | 0,00 | EP | 0,00 |
| | | CP | 0,00 | PC | 0,00 | I | 0,00 | | | EC | 0,00 |
| | | CS | 0,00 | TP | 0,00 | FPV | 0,00 | | | TR | 0,00 |
| 12 - 3 | Programma 3 | Interventi per gli anziani | | | | | | | | | |
| Titolo 1 | Spese correnti | RS | 0,00 | PR | 0,00 | R | 0,00 | ECP | 0,00 | EP | 0,00 |
| | | CP | 0,00 | PC | 0,00 | I | 0,00 | | | EC | 0,00 |
| | | CS | 0,00 | TP | 0,00 | FPV | 0,00 | | | TR | 0,00 |
| Titolo 2 | Spese in conto capitale | RS | 0,00 | PR | 0,00 | R | 0,00 | ECP | 0,00 | EP | 0,00 |
| | | CP | 0,00 | PC | 0,00 | I | 0,00 | | | EC | 0,00 |
| | | CS | 0,00 | TP | 0,00 | FPV | 0,00 | | | TR | 0,00 |
| Titolo 3 | Spese per incremento attività finanziarie | RS | 0,00 | PR | 0,00 | R | 0,00 | ECP | 0,00 | EP | 0,00 |
| | | CP | 0,00 | PC | 0,00 | I | 0,00 | | | EC | 0,00 |
| | | CS | 0,00 | TP | 0,00 | FPV | 0,00 | | | TR | 0,00 |
| Titolo 4 | Rimborso Prestiti | RS | 0,00 | PR | 0,00 | R | 0,00 | ECP | 0,00 | EP | 0,00 |
| | | CP | 0,00 | PC | 0,00 | I | 0,00 | | | EC | 0,00 |
| | | CS | 0,00 | TP | 0,00 | FPV | 0,00 | | | TR | 0,00 |
| Totale programma | 3 Interventi per gli anziani | RS | 0,00 | PR | 0,00 | R | 0,00 | | | EP | 0,00 |

CONSORZIO COMUNI B.I.M. DI VALLE CAMONICA (BS)

Allegato j) al Rendiconto - Spese su contributi UE e internazionali

CONTO DEL BILANCIO - GESTIONE DELLE SPESE ANNO 2024
UTILIZZO DI CONTRIBUTI E TRASFERIMENTI DA PARTE DI ORGANISMI COMUNITARI E INTERNAZIONALI

| MISSIONE, PROGRAMMA, TITOLO | DENOMINAZIONE | Residui passivi al 1/1/2024 (RS) | | Pagamenti in c/residui (PR) | | Riaccertamento residui (R) | | Residui passivi da esercizi precedenti (EP=RS-PR+R) | |
|--------------------------------|--|--|------|-----------------------------------|------|--------------------------------------|------|---|------|
| | | Previsioni definitive di competenza (CP) | | Pagamenti in c/competenza (PC) | | Impegni (I) | | Economie di competenza (ECP=CP-I-FPV) | |
| | | Previsioni definitive di cassa (CS) | | Totale pagamenti (TP=PR+PC) | | Fondo pluriennale vincolato (FPV) | | Residui passivi da esercizio di competenza (EC=I-PC) | |
| | | CP | 0,00 | PC | 0,00 | I | 0,00 | ECP | 0,00 |
| | | CS | 0,00 | TP | 0,00 | FPV | 0,00 | EC | 0,00 |
| | | | | | | | | TR | 0,00 |
| 12 - 4 | Programma 4 | Interventi per i soggetti a rischio di esclusione sociale | | | | | | | |
| Titolo 1 | Spese correnti | RS | 0,00 | PR | 0,00 | R | 0,00 | EP | 0,00 |
| | | CP | 0,00 | PC | 0,00 | I | 0,00 | ECP | 0,00 |
| | | CS | 0,00 | TP | 0,00 | FPV | 0,00 | TR | 0,00 |
| Titolo 2 | Spese in conto capitale | RS | 0,00 | PR | 0,00 | R | 0,00 | EP | 0,00 |
| | | CP | 0,00 | PC | 0,00 | I | 0,00 | ECP | 0,00 |
| | | CS | 0,00 | TP | 0,00 | FPV | 0,00 | TR | 0,00 |
| Titolo 3 | Spese per incremento attività finanziarie | RS | 0,00 | PR | 0,00 | R | 0,00 | EP | 0,00 |
| | | CP | 0,00 | PC | 0,00 | I | 0,00 | ECP | 0,00 |
| | | CS | 0,00 | TP | 0,00 | FPV | 0,00 | TR | 0,00 |
| Titolo 4 | Rimborso Prestiti | RS | 0,00 | PR | 0,00 | R | 0,00 | EP | 0,00 |
| | | CP | 0,00 | PC | 0,00 | I | 0,00 | ECP | 0,00 |
| | | CS | 0,00 | TP | 0,00 | FPV | 0,00 | TR | 0,00 |
| Totale programma | 4 Interventi per i soggetti a rischio di esclusione sociale | RS | 0,00 | PR | 0,00 | R | 0,00 | EP | 0,00 |
| | | CP | 0,00 | PC | 0,00 | I | 0,00 | ECP | 0,00 |
| | | CS | 0,00 | TP | 0,00 | FPV | 0,00 | TR | 0,00 |
| 12 - 5 | Programma 5 | Interventi per le famiglie | | | | | | | |
| Titolo 1 | Spese correnti | RS | 0,00 | PR | 0,00 | R | 0,00 | EP | 0,00 |
| | | CP | 0,00 | PC | 0,00 | I | 0,00 | ECP | 0,00 |
| | | CS | 0,00 | TP | 0,00 | FPV | 0,00 | TR | 0,00 |
| Titolo 2 | Spese in conto capitale | RS | 0,00 | PR | 0,00 | R | 0,00 | EP | 0,00 |
| | | CP | 0,00 | PC | 0,00 | I | 0,00 | ECP | 0,00 |
| | | CS | 0,00 | TP | 0,00 | FPV | 0,00 | TR | 0,00 |
| Titolo 3 | Spese per incremento attività finanziarie | RS | 0,00 | PR | 0,00 | R | 0,00 | EP | 0,00 |
| | | CP | 0,00 | PC | 0,00 | I | 0,00 | ECP | 0,00 |
| | | CS | 0,00 | TP | 0,00 | FPV | 0,00 | TR | 0,00 |

CONTO DEL BILANCIO - GESTIONE DELLE SPESE ANNO 2024
UTILIZZO DI CONTRIBUTI E TRASFERIMENTI DA PARTE DI ORGANISMI COMUNITARI E INTERNAZIONALI

| MISSIONE, PROGRAMMA, TITOLO | DENOMINAZIONE | Residui passivi al 1/1/2024 (RS) | | Pagamenti in c/residui (PR) | | Riaccertamento residui (R) | | | | Residui passivi da esercizi precedenti (EP=RS-PR+R) | |
|--------------------------------|---|---|---|-----------------------------------|------|--------------------------------------|------|--|------|---|------|
| | | Previsioni definitive di competenza (CP) | | Pagamenti in c/competenza (PC) | | Impegni (I) | | Economie di competenza (ECP=CP-I-FPV) | | Residui passivi da esercizio di competenza (EC=I-PC) | |
| | | Previsioni definitive di cassa (CS) | | Totale pagamenti (TP=PR+PC) | | Fondo pluriennale vincolato (FPV) | | | | Totale residui passivi da riportare (TR=EP+EC) | |
| Titolo 4 | Rimborso Prestiti | RS | 0,00 | PR | 0,00 | R | 0,00 | ECP | 0,00 | EP | 0,00 |
| | | CP | 0,00 | PC | 0,00 | I | 0,00 | | | EC | 0,00 |
| | | CS | 0,00 | TP | 0,00 | FPV | 0,00 | | | TR | 0,00 |
| Totale programma | 5 Interventi per le famiglie | RS | 0,00 | PR | 0,00 | R | 0,00 | ECP | 0,00 | EP | 0,00 |
| | | CP | 0,00 | PC | 0,00 | I | 0,00 | | | EC | 0,00 |
| | | CS | 0,00 | TP | 0,00 | FPV | 0,00 | | | TR | 0,00 |
| 12 - 6 | Programma | 6 | Interventi per il diritto alla casa | | | | | | | | |
| Titolo 1 | Spese correnti | RS | 0,00 | PR | 0,00 | R | 0,00 | ECP | 0,00 | EP | 0,00 |
| | | CP | 0,00 | PC | 0,00 | I | 0,00 | | | EC | 0,00 |
| | | CS | 0,00 | TP | 0,00 | FPV | 0,00 | | | TR | 0,00 |
| Titolo 2 | Spese in conto capitale | RS | 0,00 | PR | 0,00 | R | 0,00 | ECP | 0,00 | EP | 0,00 |
| | | CP | 0,00 | PC | 0,00 | I | 0,00 | | | EC | 0,00 |
| | | CS | 0,00 | TP | 0,00 | FPV | 0,00 | | | TR | 0,00 |
| Titolo 3 | Spese per incremento attività finanziarie | RS | 0,00 | PR | 0,00 | R | 0,00 | ECP | 0,00 | EP | 0,00 |
| | | CP | 0,00 | PC | 0,00 | I | 0,00 | | | EC | 0,00 |
| | | CS | 0,00 | TP | 0,00 | FPV | 0,00 | | | TR | 0,00 |
| Titolo 4 | Rimborso Prestiti | RS | 0,00 | PR | 0,00 | R | 0,00 | ECP | 0,00 | EP | 0,00 |
| | | CP | 0,00 | PC | 0,00 | I | 0,00 | | | EC | 0,00 |
| | | CS | 0,00 | TP | 0,00 | FPV | 0,00 | | | TR | 0,00 |
| Totale programma | 6 Interventi per il diritto alla casa | RS | 0,00 | PR | 0,00 | R | 0,00 | ECP | 0,00 | EP | 0,00 |
| | | CP | 0,00 | PC | 0,00 | I | 0,00 | | | EC | 0,00 |
| | | CS | 0,00 | TP | 0,00 | FPV | 0,00 | | | TR | 0,00 |
| 12 - 7 | Programma | 7 | Programmazione e governo della rete dei servizi sociosanitari e sociali | | | | | | | | |
| Titolo 1 | Spese correnti | RS | 0,00 | PR | 0,00 | R | 0,00 | ECP | 0,00 | EP | 0,00 |
| | | CP | 0,00 | PC | 0,00 | I | 0,00 | | | EC | 0,00 |
| | | CS | 0,00 | TP | 0,00 | FPV | 0,00 | | | TR | 0,00 |
| Titolo 2 | Spese in conto capitale | RS | 0,00 | PR | 0,00 | R | 0,00 | ECP | 0,00 | EP | 0,00 |
| | | CP | 0,00 | PC | 0,00 | I | 0,00 | | | EC | 0,00 |

CONSORZIO COMUNI B.I.M. DI VALLE CAMONICA (BS)

Allegato j) al Rendiconto - Spese su contributi UE e internazionali

CONTO DEL BILANCIO - GESTIONE DELLE SPESE ANNO 2024
UTILIZZO DI CONTRIBUTI E TRASFERIMENTI DA PARTE DI ORGANISMI COMUNITARI E INTERNAZIONALI

| MISSIONE, PROGRAMMA, TITOLO | DENOMINAZIONE | Residui passivi al 1/1/2024 (RS) | | Pagamenti in c/residui (PR) | | Riaccertamento residui (R) | | | Residui passivi da esercizi precedenti (EP=RS-PR+R) | | |
|--------------------------------|---|--|-------------------------------------|--------------------------------|------|-----------------------------------|------|---------------------------------------|---|--|------|
| | | Previsioni definitive di competenza (CP) | | Pagamenti in c/competenza (PC) | | Impegni (I) | | Economie di competenza (ECP=CP-I-FPV) | | Residui passivi da esercizio di competenza (EC=I-PC) | |
| | | Previsioni definitive di cassa (CS) | | Totale pagamenti (TP=PR+PC) | | Fondo pluriennale vincolato (FPV) | | | Totale residui passivi da riportare (TR=EP+EC) | | |
| | | CS | 0,00 | TP | 0,00 | FPV | 0,00 | | TR | 0,00 | |
| Titolo 3 | Spese per incremento attività finanziarie | RS | 0,00 | PR | 0,00 | R | 0,00 | ECP | 0,00 | EP | 0,00 |
| | | CP | 0,00 | PC | 0,00 | I | 0,00 | | | EC | 0,00 |
| | | CS | 0,00 | TP | 0,00 | FPV | 0,00 | | | TR | 0,00 |
| Titolo 4 | Rimborso Prestiti | RS | 0,00 | PR | 0,00 | R | 0,00 | ECP | 0,00 | EP | 0,00 |
| | | CP | 0,00 | PC | 0,00 | I | 0,00 | | | EC | 0,00 |
| | | CS | 0,00 | TP | 0,00 | FPV | 0,00 | | | TR | 0,00 |
| Totale programma | 7 Programmazione e governo della rete dei servizi socio-sanitari e sociali | RS | 0,00 | PR | 0,00 | R | 0,00 | ECP | 0,00 | EP | 0,00 |
| | | CP | 0,00 | PC | 0,00 | I | 0,00 | | | EC | 0,00 |
| | | CS | 0,00 | TP | 0,00 | FPV | 0,00 | | | TR | 0,00 |
| 12 - 8 | Programma | 8 | Cooperazione e associazionismo | | | | | | | | |
| Titolo 1 | Spese correnti | RS | 0,00 | PR | 0,00 | R | 0,00 | ECP | 0,00 | EP | 0,00 |
| | | CP | 0,00 | PC | 0,00 | I | 0,00 | | | EC | 0,00 |
| | | CS | 0,00 | TP | 0,00 | FPV | 0,00 | | | TR | 0,00 |
| Titolo 2 | Spese in conto capitale | RS | 0,00 | PR | 0,00 | R | 0,00 | ECP | 0,00 | EP | 0,00 |
| | | CP | 0,00 | PC | 0,00 | I | 0,00 | | | EC | 0,00 |
| | | CS | 0,00 | TP | 0,00 | FPV | 0,00 | | | TR | 0,00 |
| Titolo 3 | Spese per incremento attività finanziarie | RS | 0,00 | PR | 0,00 | R | 0,00 | ECP | 0,00 | EP | 0,00 |
| | | CP | 0,00 | PC | 0,00 | I | 0,00 | | | EC | 0,00 |
| | | CS | 0,00 | TP | 0,00 | FPV | 0,00 | | | TR | 0,00 |
| Titolo 4 | Rimborso Prestiti | RS | 0,00 | PR | 0,00 | R | 0,00 | ECP | 0,00 | EP | 0,00 |
| | | CP | 0,00 | PC | 0,00 | I | 0,00 | | | EC | 0,00 |
| | | CS | 0,00 | TP | 0,00 | FPV | 0,00 | | | TR | 0,00 |
| Totale programma | 8 Cooperazione e associazionismo | RS | 0,00 | PR | 0,00 | R | 0,00 | ECP | 0,00 | EP | 0,00 |
| | | CP | 0,00 | PC | 0,00 | I | 0,00 | | | EC | 0,00 |
| | | CS | 0,00 | TP | 0,00 | FPV | 0,00 | | | TR | 0,00 |
| 12 - 9 | Programma | 9 | Servizio necroscopico e cimiteriale | | | | | | | | |
| | | | | | | | | | | | |

CONTO DEL BILANCIO - GESTIONE DELLE SPESE ANNO 2024
UTILIZZO DI CONTRIBUTI E TRASFERIMENTI DA PARTE DI ORGANISMI COMUNITARI E INTERNAZIONALI

| MISSIONE, PROGRAMMA, TITOLO | DENOMINAZIONE | Residui passivi al 1/1/2024 (RS) | | Pagamenti in c/residui (PR) | | Riaccertamento residui (R) | | | Residui passivi da esercizi precedenti (EP=RS-PR+R) | | |
|---------------------------------|---|---|------|-----------------------------------|------|--------------------------------------|------|--|--|---|------|
| | | Previsioni definitive di competenza (CP) | | Pagamenti in c/competenza (PC) | | Impegni (I) | | Economie di competenza (ECP=CP-I-FPV) | | Residui passivi da esercizio di competenza (EC=I-PC) | |
| | | Previsioni definitive di cassa (CS) | | Totale pagamenti (TP=PR+PC) | | Fondo pluriennale vincolato (FPV) | | | Totale residui passivi da riportare (TR=EP+EC) | | |
| Titolo 1 | Spese correnti | RS | 0,00 | PR | 0,00 | R | 0,00 | ECP | 0,00 | EP | 0,00 |
| | | CP | 0,00 | PC | 0,00 | I | 0,00 | | | EC | 0,00 |
| | | CS | 0,00 | TP | 0,00 | FPV | 0,00 | | | TR | 0,00 |
| Titolo 2 | Spese in conto capitale | RS | 0,00 | PR | 0,00 | R | 0,00 | ECP | 0,00 | EP | 0,00 |
| | | CP | 0,00 | PC | 0,00 | I | 0,00 | | | EC | 0,00 |
| | | CS | 0,00 | TP | 0,00 | FPV | 0,00 | | | TR | 0,00 |
| Titolo 3 | Spese per incremento attività finanziarie | RS | 0,00 | PR | 0,00 | R | 0,00 | ECP | 0,00 | EP | 0,00 |
| | | CP | 0,00 | PC | 0,00 | I | 0,00 | | | EC | 0,00 |
| | | CS | 0,00 | TP | 0,00 | FPV | 0,00 | | | TR | 0,00 |
| Titolo 4 | Rimborso Prestiti | RS | 0,00 | PR | 0,00 | R | 0,00 | ECP | 0,00 | EP | 0,00 |
| | | CP | 0,00 | PC | 0,00 | I | 0,00 | | | EC | 0,00 |
| | | CS | 0,00 | TP | 0,00 | FPV | 0,00 | | | TR | 0,00 |
| Totale programma | 9 Servizio necroscopico e cimiteriale | RS | 0,00 | PR | 0,00 | R | 0,00 | ECP | 0,00 | EP | 0,00 |
| | | CP | 0,00 | PC | 0,00 | I | 0,00 | | | EC | 0,00 |
| | | CS | 0,00 | TP | 0,00 | FPV | 0,00 | | | TR | 0,00 |
| TOTALE MISSIONE 12 | Diritti sociali, politiche sociali e famiglia | RS | 0,00 | PR | 0,00 | R | 0,00 | ECP | 0,00 | EP | 0,00 |
| | | CP | 0,00 | PC | 0,00 | I | 0,00 | | | EC | 0,00 |
| | | CS | 0,00 | TP | 0,00 | FPV | 0,00 | | | TR | 0,00 |
| MISSIONE 13 Tutela della salute | | | | | | | | | | | |
| 13 - 7 | Programma 7 | Ulteriori spese in materia sanitaria | | | | | | | | | |
| Titolo 1 | Spese correnti | RS | 0,00 | PR | 0,00 | R | 0,00 | ECP | 0,00 | EP | 0,00 |
| | | CP | 0,00 | PC | 0,00 | I | 0,00 | | | EC | 0,00 |
| | | CS | 0,00 | TP | 0,00 | FPV | 0,00 | | | TR | 0,00 |
| Titolo 2 | Spese in conto capitale | RS | 0,00 | PR | 0,00 | R | 0,00 | ECP | 0,00 | EP | 0,00 |
| | | CP | 0,00 | PC | 0,00 | I | 0,00 | | | EC | 0,00 |
| | | CS | 0,00 | TP | 0,00 | FPV | 0,00 | | | TR | 0,00 |
| Titolo 3 | Spese per incremento attività finanziarie | RS | 0,00 | PR | 0,00 | R | 0,00 | ECP | 0,00 | EP | 0,00 |
| | | CP | 0,00 | PC | 0,00 | I | 0,00 | | | EC | 0,00 |
| | | CS | 0,00 | TP | 0,00 | FPV | 0,00 | | | TR | 0,00 |

CONTO DEL BILANCIO - GESTIONE DELLE SPESE ANNO 2024
UTILIZZO DI CONTRIBUTI E TRASFERIMENTI DA PARTE DI ORGANISMI COMUNITARI E INTERNAZIONALI

| MISSIONE, PROGRAMMA, TITOLO | DENOMINAZIONE | Residui passivi al 1/1/2024 (RS) | | Pagamenti in c/residui (PR) | | Riaccertamento residui (R) | | | Residui passivi da esercizi precedenti (EP=RS-PR+R) | | |
|--|---|--|------|-----------------------------------|------|--------------------------------------|------|--|--|---|------|
| | | Previsioni definitive di competenza (CP) | | Pagamenti in c/competenza (PC) | | Impegni (I) | | Economie di competenza (ECP=CP-I-FPV) | | Residui passivi da esercizio di competenza (EC=I-PC) | |
| | | Previsioni definitive di cassa (CS) | | Totale pagamenti (TP=PR+PC) | | Fondo pluriennale vincolato (FPV) | | | Totale residui passivi da riportare (TR=EP+EC) | | |
| | | | | | | | | | | | |
| Titolo 4 | Rimborso Prestiti | RS | 0,00 | PR | 0,00 | R | 0,00 | ECP | 0,00 | EP | 0,00 |
| | | CP | 0,00 | PC | 0,00 | I | 0,00 | | | EC | 0,00 |
| | | CS | 0,00 | TP | 0,00 | FPV | 0,00 | | | TR | 0,00 |
| Totale programma | 7 Ulteriori spese in materia sanitaria | RS | 0,00 | PR | 0,00 | R | 0,00 | ECP | 0,00 | EP | 0,00 |
| | | CP | 0,00 | PC | 0,00 | I | 0,00 | | | EC | 0,00 |
| | | CS | 0,00 | TP | 0,00 | FPV | 0,00 | | | TR | 0,00 |
| TOTALE MISSIONE 13 | Tutela della salute | RS | 0,00 | PR | 0,00 | R | 0,00 | ECP | 0,00 | EP | 0,00 |
| | | CP | 0,00 | PC | 0,00 | I | 0,00 | | | EC | 0,00 |
| | | CS | 0,00 | TP | 0,00 | FPV | 0,00 | | | TR | 0,00 |
| | | | | | | | | | | | |
| MISSIONE 14 Sviluppo economico e competitività | | | | | | | | | | | |
| 14 - 1 | Programma 1 | Industria, PMI e Artigianato | | | | | | | | | |
| Titolo 1 | Spese correnti | RS | 0,00 | PR | 0,00 | R | 0,00 | ECP | 0,00 | EP | 0,00 |
| | | CP | 0,00 | PC | 0,00 | I | 0,00 | | | EC | 0,00 |
| | | CS | 0,00 | TP | 0,00 | FPV | 0,00 | | | TR | 0,00 |
| Titolo 2 | Spese in conto capitale | RS | 0,00 | PR | 0,00 | R | 0,00 | ECP | 0,00 | EP | 0,00 |
| | | CP | 0,00 | PC | 0,00 | I | 0,00 | | | EC | 0,00 |
| | | CS | 0,00 | TP | 0,00 | FPV | 0,00 | | | TR | 0,00 |
| Titolo 3 | Spese per incremento attività finanziarie | RS | 0,00 | PR | 0,00 | R | 0,00 | ECP | 0,00 | EP | 0,00 |
| | | CP | 0,00 | PC | 0,00 | I | 0,00 | | | EC | 0,00 |
| | | CS | 0,00 | TP | 0,00 | FPV | 0,00 | | | TR | 0,00 |
| Titolo 4 | Rimborso Prestiti | RS | 0,00 | PR | 0,00 | R | 0,00 | ECP | 0,00 | EP | 0,00 |
| | | CP | 0,00 | PC | 0,00 | I | 0,00 | | | EC | 0,00 |
| | | CS | 0,00 | TP | 0,00 | FPV | 0,00 | | | TR | 0,00 |
| Totale programma | 1 Industria, PMI e Artigianato | RS | 0,00 | PR | 0,00 | R | 0,00 | ECP | 0,00 | EP | 0,00 |
| | | CP | 0,00 | PC | 0,00 | I | 0,00 | | | EC | 0,00 |
| | | CS | 0,00 | TP | 0,00 | FPV | 0,00 | | | TR | 0,00 |
| 14 - 2 | Programma 2 | Commercio - reti distributive - tutela dei consumatori | | | | | | | | | |
| | | | | | | | | | | | |

CONSORZIO COMUNI B.I.M. DI VALLE CAMONICA (BS)

Allegato j) al Rendiconto - Spese su contributi UE e internazionali

CONTO DEL BILANCIO - GESTIONE DELLE SPESE ANNO 2024
UTILIZZO DI CONTRIBUTI E TRASFERIMENTI DA PARTE DI ORGANISMI COMUNITARI E INTERNAZIONALI

| MISSIONE, PROGRAMMA, TITOLO | DENOMINAZIONE | Residui passivi al 1/1/2024 (RS) | | Pagamenti in c/residui (PR) | | Riaccertamento residui (R) | | | Residui passivi da esercizi precedenti (EP=RS-PR+R) | | |
|--------------------------------|--|---|-----------------------|-----------------------------------|------|--------------------------------------|------|--|--|---|------|
| | | Previsioni definitive di competenza (CP) | | Pagamenti in c/competenza (PC) | | Impegni (I) | | Economie di competenza (ECP=CP-I-FPV) | | Residui passivi da esercizio di competenza (EC=I-PC) | |
| | | Previsioni definitive di cassa (CS) | | Totale pagamenti (TP=PR+PC) | | Fondo pluriennale vincolato (FPV) | | | Totale residui passivi da riportare (TR=EP+EC) | | |
| Titolo 1 | Spese correnti | RS | 0,00 | PR | 0,00 | R | 0,00 | ECP | 0,00 | EP | 0,00 |
| | | CP | 0,00 | PC | 0,00 | I | 0,00 | | | EC | 0,00 |
| | | CS | 0,00 | TP | 0,00 | FPV | 0,00 | | | TR | 0,00 |
| Titolo 2 | Spese in conto capitale | RS | 0,00 | PR | 0,00 | R | 0,00 | ECP | 0,00 | EP | 0,00 |
| | | CP | 0,00 | PC | 0,00 | I | 0,00 | | | EC | 0,00 |
| | | CS | 0,00 | TP | 0,00 | FPV | 0,00 | | | TR | 0,00 |
| Titolo 3 | Spese per incremento attività finanziarie | RS | 0,00 | PR | 0,00 | R | 0,00 | ECP | 0,00 | EP | 0,00 |
| | | CP | 0,00 | PC | 0,00 | I | 0,00 | | | EC | 0,00 |
| | | CS | 0,00 | TP | 0,00 | FPV | 0,00 | | | TR | 0,00 |
| Titolo 4 | Rimborso Prestiti | RS | 0,00 | PR | 0,00 | R | 0,00 | ECP | 0,00 | EP | 0,00 |
| | | CP | 0,00 | PC | 0,00 | I | 0,00 | | | EC | 0,00 |
| | | CS | 0,00 | TP | 0,00 | FPV | 0,00 | | | TR | 0,00 |
| Totale programma | 2 Commercio - reti distributive - tutela dei consumatori | RS | 0,00 | PR | 0,00 | R | 0,00 | ECP | 0,00 | EP | 0,00 |
| | | CP | 0,00 | PC | 0,00 | I | 0,00 | | | EC | 0,00 |
| | | CS | 0,00 | TP | 0,00 | FPV | 0,00 | | | TR | 0,00 |
| 14 - 3 | Programma | 3 | Ricerca e innovazione | | | | | | | | |
| Titolo 1 | Spese correnti | RS | 0,00 | PR | 0,00 | R | 0,00 | ECP | 0,00 | EP | 0,00 |
| | | CP | 0,00 | PC | 0,00 | I | 0,00 | | | EC | 0,00 |
| | | CS | 0,00 | TP | 0,00 | FPV | 0,00 | | | TR | 0,00 |
| Titolo 2 | Spese in conto capitale | RS | 0,00 | PR | 0,00 | R | 0,00 | ECP | 0,00 | EP | 0,00 |
| | | CP | 0,00 | PC | 0,00 | I | 0,00 | | | EC | 0,00 |
| | | CS | 0,00 | TP | 0,00 | FPV | 0,00 | | | TR | 0,00 |
| Titolo 3 | Spese per incremento attività finanziarie | RS | 0,00 | PR | 0,00 | R | 0,00 | ECP | 0,00 | EP | 0,00 |
| | | CP | 0,00 | PC | 0,00 | I | 0,00 | | | EC | 0,00 |
| | | CS | 0,00 | TP | 0,00 | FPV | 0,00 | | | TR | 0,00 |
| Titolo 4 | Rimborso Prestiti | RS | 0,00 | PR | 0,00 | R | 0,00 | ECP | 0,00 | EP | 0,00 |
| | | CP | 0,00 | PC | 0,00 | I | 0,00 | | | EC | 0,00 |
| | | CS | 0,00 | TP | 0,00 | FPV | 0,00 | | | TR | 0,00 |

CONTO DEL BILANCIO - GESTIONE DELLE SPESE ANNO 2024
UTILIZZO DI CONTRIBUTI E TRASFERIMENTI DA PARTE DI ORGANISMI COMUNITARI E INTERNAZIONALI

| MISSIONE, PROGRAMMA, TITOLO | DENOMINAZIONE | Residui passivi al 1/1/2024 (RS) | | Pagamenti in c/residui (PR) | | Riaccertamento residui (R) | | | | Residui passivi da esercizi precedenti (EP=RS-PR+R) | |
|--------------------------------|---|---|------|-----------------------------------|------|--------------------------------------|------|--|------|---|------|
| | | Previsioni definitive di competenza (CP) | | Pagamenti in c/competenza (PC) | | Impegni (I) | | Economie di competenza (ECP=CP-I-FPV) | | Residui passivi da esercizio di competenza (EC=I-PC) | |
| | | Previsioni definitive di cassa (CS) | | Totale pagamenti (TP=PR+PC) | | Fondo pluriennale vincolato (FPV) | | | | Totale residui passivi da riportare (TR=EP+EC) | |
| Totale programma | 3 Ricerca e innovazione | RS | 0,00 | PR | 0,00 | R | 0,00 | | | EP | 0,00 |
| | | CP | 0,00 | PC | 0,00 | I | 0,00 | ECP | 0,00 | EC | 0,00 |
| | | CS | 0,00 | TP | 0,00 | FPV | 0,00 | | | TR | 0,00 |
| 14 - 4 | Programma 4 Reti e altri servizi di pubblica utilità | | | | | | | | | | |
| Titolo 1 | Spese correnti | RS | 0,00 | PR | 0,00 | R | 0,00 | | | EP | 0,00 |
| | | CP | 0,00 | PC | 0,00 | I | 0,00 | ECP | 0,00 | EC | 0,00 |
| | | CS | 0,00 | TP | 0,00 | FPV | 0,00 | | | TR | 0,00 |
| Titolo 2 | Spese in conto capitale | RS | 0,00 | PR | 0,00 | R | 0,00 | | | EP | 0,00 |
| | | CP | 0,00 | PC | 0,00 | I | 0,00 | ECP | 0,00 | EC | 0,00 |
| | | CS | 0,00 | TP | 0,00 | FPV | 0,00 | | | TR | 0,00 |
| Titolo 3 | Spese per incremento attività finanziarie | RS | 0,00 | PR | 0,00 | R | 0,00 | | | EP | 0,00 |
| | | CP | 0,00 | PC | 0,00 | I | 0,00 | ECP | 0,00 | EC | 0,00 |
| | | CS | 0,00 | TP | 0,00 | FPV | 0,00 | | | TR | 0,00 |
| Titolo 4 | Rimborso Prestiti | RS | 0,00 | PR | 0,00 | R | 0,00 | | | EP | 0,00 |
| | | CP | 0,00 | PC | 0,00 | I | 0,00 | ECP | 0,00 | EC | 0,00 |
| | | CS | 0,00 | TP | 0,00 | FPV | 0,00 | | | TR | 0,00 |
| Totale programma | 4 Reti e altri servizi di pubblica utilità | RS | 0,00 | PR | 0,00 | R | 0,00 | | | EP | 0,00 |
| | | CP | 0,00 | PC | 0,00 | I | 0,00 | ECP | 0,00 | EC | 0,00 |
| | | CS | 0,00 | TP | 0,00 | FPV | 0,00 | | | TR | 0,00 |
| TOTALE MISSIONE 14 | Sviluppo economico e competitività | RS | 0,00 | PR | 0,00 | R | 0,00 | | | EP | 0,00 |
| | | CP | 0,00 | PC | 0,00 | I | 0,00 | ECP | 0,00 | EC | 0,00 |
| | | CS | 0,00 | TP | 0,00 | FPV | 0,00 | | | TR | 0,00 |
| MISSIONE 15 | Politiche per il lavoro e la formazione professionale | | | | | | | | | | |
| 15 - 1 | Programma 1 Servizi per lo sviluppo del mercato del lavoro | | | | | | | | | | |
| Titolo 1 | Spese correnti | RS | 0,00 | PR | 0,00 | R | 0,00 | | | EP | 0,00 |
| | | CP | 0,00 | PC | 0,00 | I | 0,00 | ECP | 0,00 | EC | 0,00 |
| | | CS | 0,00 | TP | 0,00 | FPV | 0,00 | | | TR | 0,00 |
| Titolo 2 | Spese in conto capitale | RS | 0,00 | PR | 0,00 | R | 0,00 | | | EP | 0,00 |

CONTO DEL BILANCIO - GESTIONE DELLE SPESE ANNO 2024
UTILIZZO DI CONTRIBUTI E TRASFERIMENTI DA PARTE DI ORGANISMI COMUNITARI E INTERNAZIONALI

| MISSIONE, PROGRAMMA, TITOLO | DENOMINAZIONE | Residui passivi al 1/1/2024 (RS) | | Pagamenti in c/residui (PR) | | Riaccertamento residui (R) | | Residui passivi da esercizi precedenti (EP=RS-PR+R) | |
|--------------------------------|---|---|------|-----------------------------------|------|--------------------------------------|------|---|------|
| | | Previsioni definitive di competenza (CP) | | Pagamenti in c/competenza (PC) | | Impegni (I) | | Economie di competenza (ECP=CP-I-FPV) | |
| | | Previsioni definitive di cassa (CS) | | Totale pagamenti (TP=PR+PC) | | Fondo pluriennale vincolato (FPV) | | Residui passivi da esercizio di competenza (EC=I-PC) | |
| | | CP | 0,00 | PC | 0,00 | I | 0,00 | ECP | 0,00 |
| | | CS | 0,00 | TP | 0,00 | FPV | 0,00 | EC | 0,00 |
| Titolo 3 | Spese per incremento attività finanziarie | RS | 0,00 | PR | 0,00 | R | 0,00 | EP | 0,00 |
| | | CP | 0,00 | PC | 0,00 | I | 0,00 | EC | 0,00 |
| | | CS | 0,00 | TP | 0,00 | FPV | 0,00 | TR | 0,00 |
| Titolo 4 | Rimborso Prestiti | RS | 0,00 | PR | 0,00 | R | 0,00 | EP | 0,00 |
| | | CP | 0,00 | PC | 0,00 | I | 0,00 | EC | 0,00 |
| | | CS | 0,00 | TP | 0,00 | FPV | 0,00 | TR | 0,00 |
| Totale programma 1 | Servizi per lo sviluppo del mercato del lavoro | RS | 0,00 | PR | 0,00 | R | 0,00 | EP | 0,00 |
| | | CP | 0,00 | PC | 0,00 | I | 0,00 | EC | 0,00 |
| | | CS | 0,00 | TP | 0,00 | FPV | 0,00 | TR | 0,00 |
| 15 - 2 | Programma 2 Formazione professionale | | | | | | | | |
| Titolo 1 | Spese correnti | RS | 0,00 | PR | 0,00 | R | 0,00 | EP | 0,00 |
| | | CP | 0,00 | PC | 0,00 | I | 0,00 | EC | 0,00 |
| | | CS | 0,00 | TP | 0,00 | FPV | 0,00 | TR | 0,00 |
| Titolo 2 | Spese in conto capitale | RS | 0,00 | PR | 0,00 | R | 0,00 | EP | 0,00 |
| | | CP | 0,00 | PC | 0,00 | I | 0,00 | EC | 0,00 |
| | | CS | 0,00 | TP | 0,00 | FPV | 0,00 | TR | 0,00 |
| Titolo 3 | Spese per incremento attività finanziarie | RS | 0,00 | PR | 0,00 | R | 0,00 | EP | 0,00 |
| | | CP | 0,00 | PC | 0,00 | I | 0,00 | EC | 0,00 |
| | | CS | 0,00 | TP | 0,00 | FPV | 0,00 | TR | 0,00 |
| Titolo 4 | Rimborso Prestiti | RS | 0,00 | PR | 0,00 | R | 0,00 | EP | 0,00 |
| | | CP | 0,00 | PC | 0,00 | I | 0,00 | EC | 0,00 |
| | | CS | 0,00 | TP | 0,00 | FPV | 0,00 | TR | 0,00 |
| Totale programma 2 | Formazione professionale | RS | 0,00 | PR | 0,00 | R | 0,00 | EP | 0,00 |
| | | CP | 0,00 | PC | 0,00 | I | 0,00 | EC | 0,00 |
| | | CS | 0,00 | TP | 0,00 | FPV | 0,00 | TR | 0,00 |
| 15 - 3 | Programma 3 Sostegno all'occupazione | | | | | | | | |

CONTO DEL BILANCIO - GESTIONE DELLE SPESE ANNO 2024
UTILIZZO DI CONTRIBUTI E TRASFERIMENTI DA PARTE DI ORGANISMI COMUNITARI E INTERNAZIONALI

| MISSIONE, PROGRAMMA, TITOLO | DENOMINAZIONE | Residui passivi al 1/1/2024 (RS) | | Pagamenti in c/residui (PR) | | Riaccertamento residui (R) | | | Residui passivi da esercizi precedenti (EP=RS-PR+R) | | |
|---|--|---|------|-----------------------------------|------|--------------------------------------|------|--|--|---|------|
| | | Previsioni definitive di competenza (CP) | | Pagamenti in c/competenza (PC) | | Impegni (I) | | Economie di competenza (ECP=CP-I-FPV) | | Residui passivi da esercizio di competenza (EC=I-PC) | |
| | | Previsioni definitive di cassa (CS) | | Totale pagamenti (TP=PR+PC) | | Fondo pluriennale vincolato (FPV) | | | Totale residui passivi da riportare (TR=EP+EC) | | |
| Titolo 1 | Spese correnti | RS | 0,00 | PR | 0,00 | R | 0,00 | ECP | 0,00 | EP | 0,00 |
| | | CP | 0,00 | PC | 0,00 | I | 0,00 | | | EC | 0,00 |
| | | CS | 0,00 | TP | 0,00 | FPV | 0,00 | | | TR | 0,00 |
| Titolo 2 | Spese in conto capitale | RS | 0,00 | PR | 0,00 | R | 0,00 | ECP | 0,00 | EP | 0,00 |
| | | CP | 0,00 | PC | 0,00 | I | 0,00 | | | EC | 0,00 |
| | | CS | 0,00 | TP | 0,00 | FPV | 0,00 | | | TR | 0,00 |
| Titolo 3 | Spese per incremento attività finanziarie | RS | 0,00 | PR | 0,00 | R | 0,00 | ECP | 0,00 | EP | 0,00 |
| | | CP | 0,00 | PC | 0,00 | I | 0,00 | | | EC | 0,00 |
| | | CS | 0,00 | TP | 0,00 | FPV | 0,00 | | | TR | 0,00 |
| Titolo 4 | Rimborso Prestiti | RS | 0,00 | PR | 0,00 | R | 0,00 | ECP | 0,00 | EP | 0,00 |
| | | CP | 0,00 | PC | 0,00 | I | 0,00 | | | EC | 0,00 |
| | | CS | 0,00 | TP | 0,00 | FPV | 0,00 | | | TR | 0,00 |
| Totale programma | 3 Sostegno all'occupazione | RS | 0,00 | PR | 0,00 | R | 0,00 | ECP | 0,00 | EP | 0,00 |
| | | CP | 0,00 | PC | 0,00 | I | 0,00 | | | EC | 0,00 |
| | | CS | 0,00 | TP | 0,00 | FPV | 0,00 | | | TR | 0,00 |
| TOTALE MISSIONE 15 | Politiche per il lavoro e la formazione professionale | RS | 0,00 | PR | 0,00 | R | 0,00 | ECP | 0,00 | EP | 0,00 |
| | | CP | 0,00 | PC | 0,00 | I | 0,00 | | | EC | 0,00 |
| | | CS | 0,00 | TP | 0,00 | FPV | 0,00 | | | TR | 0,00 |
| MISSIONE 16 Agricoltura, politiche agroalimentari e pesca | | | | | | | | | | | |
| 16 - 1 | Programma 1 Sviluppo del settore agricolo e del sistema agroalimentare | | | | | | | | | | |
| Titolo 1 | Spese correnti | RS | 0,00 | PR | 0,00 | R | 0,00 | ECP | 0,00 | EP | 0,00 |
| | | CP | 0,00 | PC | 0,00 | I | 0,00 | | | EC | 0,00 |
| | | CS | 0,00 | TP | 0,00 | FPV | 0,00 | | | TR | 0,00 |
| Titolo 2 | Spese in conto capitale | RS | 0,00 | PR | 0,00 | R | 0,00 | ECP | 0,00 | EP | 0,00 |
| | | CP | 0,00 | PC | 0,00 | I | 0,00 | | | EC | 0,00 |
| | | CS | 0,00 | TP | 0,00 | FPV | 0,00 | | | TR | 0,00 |
| Titolo 3 | Spese per incremento attività finanziarie | RS | 0,00 | PR | 0,00 | R | 0,00 | ECP | 0,00 | EP | 0,00 |
| | | CP | 0,00 | PC | 0,00 | I | 0,00 | | | EC | 0,00 |

CONSORZIO COMUNI B.I.M. DI VALLE CAMONICA (BS)

Allegato j) al Rendiconto - Spese su contributi UE e internazionali

CONTO DEL BILANCIO - GESTIONE DELLE SPESE ANNO 2024
UTILIZZO DI CONTRIBUTI E TRASFERIMENTI DA PARTE DI ORGANISMI COMUNITARI E INTERNAZIONALI

| MISSIONE, PROGRAMMA, TITOLO | DENOMINAZIONE | Residui passivi al 1/1/2024 (RS) | Pagamenti in c/residui (PR) | Riaccertamento residui (R) | | Residui passivi da esercizi precedenti (EP=RS-PR+R) | | | | | |
|--|--|---|-----------------------------------|--------------------------------------|--|---|------|-----|------|------|------|
| | | Previsioni definitive di competenza (CP) | Pagamenti in c/competenza (PC) | Impegni (I) | Economie di competenza (ECP=CP-I-FPV) | Residui passivi da esercizio di competenza (EC=I-PC) | | | | | |
| | | Previsioni definitive di cassa (CS) | Totale pagamenti (TP=PR+PC) | Fondo pluriennale vincolato (FPV) | | Totale residui passivi da riportare (TR=EP+EC) | | | | | |
| | | CS | 0,00 | TP | 0,00 | FPV | 0,00 | | TR | 0,00 | |
| Titolo 4 | Rimborso Prestiti | RS | 0,00 | PR | 0,00 | R | 0,00 | | EP | 0,00 | |
| | | CP | 0,00 | PC | 0,00 | I | 0,00 | ECP | 0,00 | EC | 0,00 |
| | | CS | 0,00 | TP | 0,00 | FPV | 0,00 | | TR | 0,00 | |
| Totale programma | 1 Sviluppo del settore agricolo e del sistema agroalimentare | RS | 0,00 | PR | 0,00 | R | 0,00 | | EP | 0,00 | |
| | | CP | 0,00 | PC | 0,00 | I | 0,00 | ECP | 0,00 | EC | 0,00 |
| | | CS | 0,00 | TP | 0,00 | FPV | 0,00 | | TR | 0,00 | |
| 16 - 2 | Programma 2 | Caccia e pesca | | | | | | | | | |
| Titolo 1 | Spese correnti | RS | 0,00 | PR | 0,00 | R | 0,00 | | EP | 0,00 | |
| | | CP | 0,00 | PC | 0,00 | I | 0,00 | ECP | 0,00 | EC | 0,00 |
| | | CS | 0,00 | TP | 0,00 | FPV | 0,00 | | TR | 0,00 | |
| Titolo 2 | Spese in conto capitale | RS | 0,00 | PR | 0,00 | R | 0,00 | | EP | 0,00 | |
| | | CP | 0,00 | PC | 0,00 | I | 0,00 | ECP | 0,00 | EC | 0,00 |
| | | CS | 0,00 | TP | 0,00 | FPV | 0,00 | | TR | 0,00 | |
| Titolo 3 | Spese per incremento attività finanziarie | RS | 0,00 | PR | 0,00 | R | 0,00 | | EP | 0,00 | |
| | | CP | 0,00 | PC | 0,00 | I | 0,00 | ECP | 0,00 | EC | 0,00 |
| | | CS | 0,00 | TP | 0,00 | FPV | 0,00 | | TR | 0,00 | |
| Titolo 4 | Rimborso Prestiti | RS | 0,00 | PR | 0,00 | R | 0,00 | | EP | 0,00 | |
| | | CP | 0,00 | PC | 0,00 | I | 0,00 | ECP | 0,00 | EC | 0,00 |
| | | CS | 0,00 | TP | 0,00 | FPV | 0,00 | | TR | 0,00 | |
| Totale programma | 2 Caccia e pesca | RS | 0,00 | PR | 0,00 | R | 0,00 | | EP | 0,00 | |
| | | CP | 0,00 | PC | 0,00 | I | 0,00 | ECP | 0,00 | EC | 0,00 |
| | | CS | 0,00 | TP | 0,00 | FPV | 0,00 | | TR | 0,00 | |
| TOTALE MISSIONE 16 | Agricoltura, politiche agroalimentari e pesca | RS | 0,00 | PR | 0,00 | R | 0,00 | | EP | 0,00 | |
| | | CP | 0,00 | PC | 0,00 | I | 0,00 | ECP | 0,00 | EC | 0,00 |
| | | CS | 0,00 | TP | 0,00 | FPV | 0,00 | | TR | 0,00 | |
| MISSIONE 17 Energia e diversificazione delle fonti energetiche | | | | | | | | | | | |
| 17 - 1 | Programma 1 | Fonti energetiche | | | | | | | | | |

CONTO DEL BILANCIO - GESTIONE DELLE SPESE ANNO 2024
UTILIZZO DI CONTRIBUTI E TRASFERIMENTI DA PARTE DI ORGANISMI COMUNITARI E INTERNAZIONALI

| MISSIONE, PROGRAMMA, TITOLO | DENOMINAZIONE | Residui passivi al 1/1/2024 (RS) | | Pagamenti in c/residui (PR) | | Riaccertamento residui (R) | | | | Residui passivi da esercizi precedenti (EP=RS-PR+R) | |
|--|--|---|------|-----------------------------------|------|--------------------------------------|------|--|------|---|------|
| | | Previsioni definitive di competenza (CP) | | Pagamenti in c/competenza (PC) | | Impegni (I) | | Economie di competenza (ECP=CP-I-FPV) | | Residui passivi da esercizio di competenza (EC=I-PC) | |
| | | Previsioni definitive di cassa (CS) | | Totale pagamenti (TP=PR+PC) | | Fondo pluriennale vincolato (FPV) | | | | Totale residui passivi da riportare (TR=EP+EC) | |
| Titolo 1 | Spese correnti | RS | 0,00 | PR | 0,00 | R | 0,00 | ECP | 0,00 | EP | 0,00 |
| | | CP | 0,00 | PC | 0,00 | I | 0,00 | | | EC | 0,00 |
| | | CS | 0,00 | TP | 0,00 | FPV | 0,00 | | | TR | 0,00 |
| Titolo 2 | Spese in conto capitale | RS | 0,00 | PR | 0,00 | R | 0,00 | ECP | 0,00 | EP | 0,00 |
| | | CP | 0,00 | PC | 0,00 | I | 0,00 | | | EC | 0,00 |
| | | CS | 0,00 | TP | 0,00 | FPV | 0,00 | | | TR | 0,00 |
| Titolo 3 | Spese per incremento attività finanziarie | RS | 0,00 | PR | 0,00 | R | 0,00 | ECP | 0,00 | EP | 0,00 |
| | | CP | 0,00 | PC | 0,00 | I | 0,00 | | | EC | 0,00 |
| | | CS | 0,00 | TP | 0,00 | FPV | 0,00 | | | TR | 0,00 |
| Titolo 4 | Rimborso Prestiti | RS | 0,00 | PR | 0,00 | R | 0,00 | ECP | 0,00 | EP | 0,00 |
| | | CP | 0,00 | PC | 0,00 | I | 0,00 | | | EC | 0,00 |
| | | CS | 0,00 | TP | 0,00 | FPV | 0,00 | | | TR | 0,00 |
| Totale programma 1 | Fonti energetiche | RS | 0,00 | PR | 0,00 | R | 0,00 | ECP | 0,00 | EP | 0,00 |
| | | CP | 0,00 | PC | 0,00 | I | 0,00 | | | EC | 0,00 |
| | | CS | 0,00 | TP | 0,00 | FPV | 0,00 | | | TR | 0,00 |
| TOTALE MISSIONE 17 | Energia e diversificazione delle fonti energetiche | RS | 0,00 | PR | 0,00 | R | 0,00 | ECP | 0,00 | EP | 0,00 |
| | | CP | 0,00 | PC | 0,00 | I | 0,00 | | | EC | 0,00 |
| | | CS | 0,00 | TP | 0,00 | FPV | 0,00 | | | TR | 0,00 |
| MISSIONE 18 Relazioni con le altre autonomie territoriali e locali | | | | | | | | | | | |
| 18 - 1 | Programma 1 | Relazioni finanziarie con le altre autonomie territoriali | | | | | | | | | |
| Titolo 1 | Spese correnti | RS | 0,00 | PR | 0,00 | R | 0,00 | ECP | 0,00 | EP | 0,00 |
| | | CP | 0,00 | PC | 0,00 | I | 0,00 | | | EC | 0,00 |
| | | CS | 0,00 | TP | 0,00 | FPV | 0,00 | | | TR | 0,00 |
| Titolo 2 | Spese in conto capitale | RS | 0,00 | PR | 0,00 | R | 0,00 | ECP | 0,00 | EP | 0,00 |
| | | CP | 0,00 | PC | 0,00 | I | 0,00 | | | EC | 0,00 |
| | | CS | 0,00 | TP | 0,00 | FPV | 0,00 | | | TR | 0,00 |
| Titolo 3 | Spese per incremento attività finanziarie | RS | 0,00 | PR | 0,00 | R | 0,00 | ECP | 0,00 | EP | 0,00 |
| | | CP | 0,00 | PC | 0,00 | I | 0,00 | | | EC | 0,00 |

CONTO DEL BILANCIO - GESTIONE DELLE SPESE ANNO 2024
UTILIZZO DI CONTRIBUTI E TRASFERIMENTI DA PARTE DI ORGANISMI COMUNITARI E INTERNAZIONALI

| MISSIONE, PROGRAMMA, TITOLO | DENOMINAZIONE | Residui passivi al 1/1/2024 (RS) | | Pagamenti in c/residui (PR) | | Riaccertamento residui (R) | | Residui passivi da esercizi precedenti (EP=RS-PR+R) | | | |
|--------------------------------------|---|---|------|-----------------------------------|------|--------------------------------------|------|--|------|---|------|
| | | Previsioni definitive di competenza (CP) | | Pagamenti in c/competenza (PC) | | Impegni (I) | | Economie di competenza (ECP=CP-I-FPV) | | Residui passivi da esercizio di competenza (EC=I-PC) | |
| | | Previsioni definitive di cassa (CS) | | Totale pagamenti (TP=PR+PC) | | Fondo pluriennale vincolato (FPV) | | | | Totale residui passivi da riportare (TR=EP+EC) | |
| | | CS | 0,00 | TP | 0,00 | FPV | 0,00 | | | TR | 0,00 |
| Titolo 4 | Rimborso Prestiti | RS | 0,00 | PR | 0,00 | R | 0,00 | ECP | 0,00 | EP | 0,00 |
| | | CP | 0,00 | PC | 0,00 | I | 0,00 | | | EC | 0,00 |
| | | CS | 0,00 | TP | 0,00 | FPV | 0,00 | | | TR | 0,00 |
| Totale programma | 1 Relazioni finanziarie con le altre autonomie territoriali | RS | 0,00 | PR | 0,00 | R | 0,00 | ECP | 0,00 | EP | 0,00 |
| | | CP | 0,00 | PC | 0,00 | I | 0,00 | | | EC | 0,00 |
| | | CS | 0,00 | TP | 0,00 | FPV | 0,00 | | | TR | 0,00 |
| TOTALE MISSIONE 18 | Relazioni con le altre autonomie territoriali e locali | RS | 0,00 | PR | 0,00 | R | 0,00 | ECP | 0,00 | EP | 0,00 |
| | | CP | 0,00 | PC | 0,00 | I | 0,00 | | | EC | 0,00 |
| | | CS | 0,00 | TP | 0,00 | FPV | 0,00 | | | TR | 0,00 |
| MISSIONE 19 Relazioni internazionali | | | | | | | | | | | |
| 19 - 1 | Programma 1 | 1 Relazioni internazionali e Cooperazione allo sviluppo | | | | | | | | | |
| Titolo 1 | Spese correnti | RS | 0,00 | PR | 0,00 | R | 0,00 | ECP | 0,00 | EP | 0,00 |
| | | CP | 0,00 | PC | 0,00 | I | 0,00 | | | EC | 0,00 |
| | | CS | 0,00 | TP | 0,00 | FPV | 0,00 | | | TR | 0,00 |
| Titolo 2 | Spese in conto capitale | RS | 0,00 | PR | 0,00 | R | 0,00 | ECP | 0,00 | EP | 0,00 |
| | | CP | 0,00 | PC | 0,00 | I | 0,00 | | | EC | 0,00 |
| | | CS | 0,00 | TP | 0,00 | FPV | 0,00 | | | TR | 0,00 |
| Titolo 3 | Spese per incremento attività finanziarie | RS | 0,00 | PR | 0,00 | R | 0,00 | ECP | 0,00 | EP | 0,00 |
| | | CP | 0,00 | PC | 0,00 | I | 0,00 | | | EC | 0,00 |
| | | CS | 0,00 | TP | 0,00 | FPV | 0,00 | | | TR | 0,00 |
| Titolo 4 | Rimborso Prestiti | RS | 0,00 | PR | 0,00 | R | 0,00 | ECP | 0,00 | EP | 0,00 |
| | | CP | 0,00 | PC | 0,00 | I | 0,00 | | | EC | 0,00 |
| | | CS | 0,00 | TP | 0,00 | FPV | 0,00 | | | TR | 0,00 |
| Totale programma | 1 Relazioni internazionali e Cooperazione allo sviluppo | RS | 0,00 | PR | 0,00 | R | 0,00 | ECP | 0,00 | EP | 0,00 |
| | | CP | 0,00 | PC | 0,00 | I | 0,00 | | | EC | 0,00 |
| | | CS | 0,00 | TP | 0,00 | FPV | 0,00 | | | TR | 0,00 |

CONTO DEL BILANCIO - GESTIONE DELLE SPESE ANNO 2024
UTILIZZO DI CONTRIBUTI E TRASFERIMENTI DA PARTE DI ORGANISMI COMUNITARI E INTERNAZIONALI

| MISSIONE, PROGRAMMA, TITOLO | DENOMINAZIONE | Residui passivi al 1/1/2024 (RS) | | Pagamenti in c/residui (PR) | | Riaccertamento residui (R) | | Residui passivi da esercizi precedenti (EP=RS-PR+R) | |
|--------------------------------|--|---|------|-----------------------------------|------|--------------------------------------|------|---|------|
| | | Previsioni definitive di competenza (CP) | | Pagamenti in c/competenza (PC) | | Impegni (I) | | Economie di competenza (ECP=CP-I-FPV) | |
| | | Previsioni definitive di cassa (CS) | | Totale pagamenti (TP=PR+PC) | | Fondo pluriennale vincolato (FPV) | | Residui passivi da esercizio di competenza (EC=I-PC) | |
| TOTALE MISSIONE 19 | Relazioni internazionali | RS | 0,00 | PR | 0,00 | R | 0,00 | EP | 0,00 |
| | | CP | 0,00 | PC | 0,00 | I | 0,00 | ECP | 0,00 |
| | | CS | 0,00 | TP | 0,00 | FPV | 0,00 | EC | 0,00 |
| | | | | | | | | TR | 0,00 |
| MISSIONE 20 | Fondi e accantonamenti | | | | | | | | |
| 20 - 1 | Programma 1 Fondo di riserva | | | | | | | | |
| Titolo 1 | Spese correnti | RS | 0,00 | PR | 0,00 | R | 0,00 | EP | 0,00 |
| | | CP | 0,00 | PC | 0,00 | I | 0,00 | ECP | 0,00 |
| | | CS | 0,00 | TP | 0,00 | FPV | 0,00 | EC | 0,00 |
| | | | | | | | | TR | 0,00 |
| Titolo 2 | Spese in conto capitale | RS | 0,00 | PR | 0,00 | R | 0,00 | EP | 0,00 |
| | | CP | 0,00 | PC | 0,00 | I | 0,00 | ECP | 0,00 |
| | | CS | 0,00 | TP | 0,00 | FPV | 0,00 | EC | 0,00 |
| | | | | | | | | TR | 0,00 |
| Totale programma 1 | Fondo di riserva | RS | 0,00 | PR | 0,00 | R | 0,00 | EP | 0,00 |
| | | CP | 0,00 | PC | 0,00 | I | 0,00 | ECP | 0,00 |
| | | CS | 0,00 | TP | 0,00 | FPV | 0,00 | EC | 0,00 |
| | | | | | | | | TR | 0,00 |
| 20 - 2 | Programma 2 Fondo crediti di dubbia esigibilità | | | | | | | | |
| Titolo 1 | Spese correnti | RS | 0,00 | PR | 0,00 | R | 0,00 | EP | 0,00 |
| | | CP | 0,00 | PC | 0,00 | I | 0,00 | ECP | 0,00 |
| | | CS | 0,00 | TP | 0,00 | FPV | 0,00 | EC | 0,00 |
| | | | | | | | | TR | 0,00 |
| Titolo 2 | Spese in conto capitale | RS | 0,00 | PR | 0,00 | R | 0,00 | EP | 0,00 |
| | | CP | 0,00 | PC | 0,00 | I | 0,00 | ECP | 0,00 |
| | | CS | 0,00 | TP | 0,00 | FPV | 0,00 | EC | 0,00 |
| | | | | | | | | TR | 0,00 |
| Totale programma 2 | Fondo crediti di dubbia esigibilità | RS | 0,00 | PR | 0,00 | R | 0,00 | EP | 0,00 |
| | | CP | 0,00 | PC | 0,00 | I | 0,00 | ECP | 0,00 |
| | | CS | 0,00 | TP | 0,00 | FPV | 0,00 | EC | 0,00 |
| | | | | | | | | TR | 0,00 |
| 20 - 3 | Programma 3 Altri fondi | | | | | | | | |
| Titolo 1 | Spese correnti | RS | 0,00 | PR | 0,00 | R | 0,00 | EP | 0,00 |
| | | CP | 0,00 | PC | 0,00 | I | 0,00 | ECP | 0,00 |
| | | CS | 0,00 | TP | 0,00 | FPV | 0,00 | EC | 0,00 |
| | | | | | | | | TR | 0,00 |

CONTO DEL BILANCIO - GESTIONE DELLE SPESE ANNO 2024
UTILIZZO DI CONTRIBUTI E TRASFERIMENTI DA PARTE DI ORGANISMI COMUNITARI E INTERNAZIONALI

| MISSIONE, PROGRAMMA, TITOLO | DENOMINAZIONE | Residui passivi al 1/1/2024 (RS) | | Pagamenti in c/residui (PR) | | Riaccertamento residui (R) | | | Residui passivi da esercizi precedenti (EP=RS-PR+R) | | |
|--------------------------------|--|--|------|-----------------------------------|------|--------------------------------------|------|--|--|---|------|
| | | Previsioni definitive di competenza (CP) | | Pagamenti in c/competenza (PC) | | Impegni (I) | | Economie di competenza (ECP=CP-I-FPV) | | Residui passivi da esercizio di competenza (EC=I-PC) | |
| | | Previsioni definitive di cassa (CS) | | Totale pagamenti (TP=PR+PC) | | Fondo pluriennale vincolato (FPV) | | | Totale residui passivi da riportare (TR=EP+EC) | | |
| Titolo 2 | Spese in conto capitale | RS | 0,00 | PR | 0,00 | R | 0,00 | ECP | 0,00 | EP | 0,00 |
| | | CP | 0,00 | PC | 0,00 | I | 0,00 | | | EC | 0,00 |
| | | CS | 0,00 | TP | 0,00 | FPV | 0,00 | | | TR | 0,00 |
| Titolo 4 | Rimborso Prestiti | RS | 0,00 | PR | 0,00 | R | 0,00 | ECP | 0,00 | EP | 0,00 |
| | | CP | 0,00 | PC | 0,00 | I | 0,00 | | | EC | 0,00 |
| | | CS | 0,00 | TP | 0,00 | FPV | 0,00 | | | TR | 0,00 |
| Totale programma | 3 Altri fondi | RS | 0,00 | PR | 0,00 | R | 0,00 | ECP | 0,00 | EP | 0,00 |
| | | CP | 0,00 | PC | 0,00 | I | 0,00 | | | EC | 0,00 |
| | | CS | 0,00 | TP | 0,00 | FPV | 0,00 | | | TR | 0,00 |
| TOTALE MISSIONE 20 | Fondi e accantonamenti | RS | 0,00 | PR | 0,00 | R | 0,00 | ECP | 0,00 | EP | 0,00 |
| | | CP | 0,00 | PC | 0,00 | I | 0,00 | | | EC | 0,00 |
| | | CS | 0,00 | TP | 0,00 | FPV | 0,00 | | | TR | 0,00 |
| MISSIONE 50 Debito pubblico | | | | | | | | | | | |
| 50 - 1 | Programma 1 | Quota interessi ammortamento mutui e prestiti obbligazionari | | | | | | | | | |
| Titolo 1 | Spese correnti | RS | 0,00 | PR | 0,00 | R | 0,00 | ECP | 0,00 | EP | 0,00 |
| | | CP | 0,00 | PC | 0,00 | I | 0,00 | | | EC | 0,00 |
| | | CS | 0,00 | TP | 0,00 | FPV | 0,00 | | | TR | 0,00 |
| Totale programma | 1 Quota interessi ammortamento mutui e prestiti obbligazionari | RS | 0,00 | PR | 0,00 | R | 0,00 | ECP | 0,00 | EP | 0,00 |
| | | CP | 0,00 | PC | 0,00 | I | 0,00 | | | EC | 0,00 |
| | | CS | 0,00 | TP | 0,00 | FPV | 0,00 | | | TR | 0,00 |
| 50 - 2 | Programma 2 | Quota capitale ammortamento mutui e prestiti obbligazionari | | | | | | | | | |
| Titolo 4 | Rimborso Prestiti | RS | 0,00 | PR | 0,00 | R | 0,00 | ECP | 0,00 | EP | 0,00 |
| | | CP | 0,00 | PC | 0,00 | I | 0,00 | | | EC | 0,00 |
| | | CS | 0,00 | TP | 0,00 | FPV | 0,00 | | | TR | 0,00 |
| Totale programma | 2 Quota capitale ammortamento mutui e prestiti obbligazionari | RS | 0,00 | PR | 0,00 | R | 0,00 | ECP | 0,00 | EP | 0,00 |
| | | CP | 0,00 | PC | 0,00 | I | 0,00 | | | EC | 0,00 |
| | | CS | 0,00 | TP | 0,00 | FPV | 0,00 | | | TR | 0,00 |
| TOTALE MISSIONE 50 | | Debito pubblico | | RS | 0,00 | PR | 0,00 | R | 0,00 | EP | 0,00 |
| | | | | CP | 0,00 | PC | 0,00 | I | 0,00 | EC | 0,00 |

CONTO DEL BILANCIO - GESTIONE DELLE SPESE ANNO 2024
UTILIZZO DI CONTRIBUTI E TRASFERIMENTI DA PARTE DI ORGANISMI COMUNITARI E INTERNAZIONALI

| MISSIONE, PROGRAMMA, TITOLO | DENOMINAZIONE | Residui passivi al 1/1/2024 (RS) | | Pagamenti in c/residui (PR) | | Riaccertamento residui (R) | | | | Residui passivi da esercizi precedenti (EP=RS-PR+R) | |
|---------------------------------------|--|---|------|--------------------------------|------|-----------------------------------|------|---------------------------------------|------|--|------|
| | | Previsioni definitive di competenza (CP) | | Pagamenti in c/competenza (PC) | | Impegni (I) | | Economie di competenza (ECP=CP-I-FPV) | | Residui passivi da esercizio di competenza (EC=I-PC) | |
| | | Previsioni definitive di cassa (CS) | | Totale pagamenti (TP=PR+PC) | | Fondo pluriennale vincolato (FPV) | | | | Totale residui passivi da riportare (TR=EP+EC) | |
| | | CS | 0,00 | TP | 0,00 | FPV | 0,00 | | | TR | 0,00 |
| MISSIONE 60 Anticipazioni finanziarie | | | | | | | | | | | |
| 60 - 1 | Programma 1 | Restituzione anticipazione di tesoreria | | | | | | | | | |
| Titolo 1 | Spese correnti | RS | 0,00 | PR | 0,00 | R | 0,00 | ECP | 0,00 | EP | 0,00 |
| | | CP | 0,00 | PC | 0,00 | I | 0,00 | | | EC | 0,00 |
| | | CS | 0,00 | TP | 0,00 | FPV | 0,00 | | | TR | 0,00 |
| Titolo 5 | Chiusura Anticipazioni ricevute da istituto tesoriere/cassiere | RS | 0,00 | PR | 0,00 | R | 0,00 | ECP | 0,00 | EP | 0,00 |
| | | CP | 0,00 | PC | 0,00 | I | 0,00 | | | EC | 0,00 |
| | | CS | 0,00 | TP | 0,00 | FPV | 0,00 | | | TR | 0,00 |
| Totale programma | 1 Restituzione anticipazione di tesoreria | RS | 0,00 | PR | 0,00 | R | 0,00 | ECP | 0,00 | EP | 0,00 |
| | | CP | 0,00 | PC | 0,00 | I | 0,00 | | | EC | 0,00 |
| | | CS | 0,00 | TP | 0,00 | FPV | 0,00 | | | TR | 0,00 |
| TOTALE MISSIONE 60 | Anticipazioni finanziarie | RS | 0,00 | PR | 0,00 | R | 0,00 | ECP | 0,00 | EP | 0,00 |
| | | CP | 0,00 | PC | 0,00 | I | 0,00 | | | EC | 0,00 |
| | | CS | 0,00 | TP | 0,00 | FPV | 0,00 | | | TR | 0,00 |
| MISSIONE 99 Servizi per conto terzi | | | | | | | | | | | |
| 99 - 1 | Programma 1 | Servizi per conto terzi e Partite di giro | | | | | | | | | |
| Titolo 7 | Uscite per conto terzi e partite di giro | RS | 0,00 | PR | 0,00 | R | 0,00 | ECP | 0,00 | EP | 0,00 |
| | | CP | 0,00 | PC | 0,00 | I | 0,00 | | | EC | 0,00 |
| | | CS | 0,00 | TP | 0,00 | FPV | 0,00 | | | TR | 0,00 |
| Totale programma | 1 Servizi per conto terzi e Partite di giro | RS | 0,00 | PR | 0,00 | R | 0,00 | ECP | 0,00 | EP | 0,00 |
| | | CP | 0,00 | PC | 0,00 | I | 0,00 | | | EC | 0,00 |
| | | CS | 0,00 | TP | 0,00 | FPV | 0,00 | | | TR | 0,00 |
| TOTALE MISSIONE 99 | Servizi per conto terzi | RS | 0,00 | PR | 0,00 | R | 0,00 | ECP | 0,00 | EP | 0,00 |
| | | CP | 0,00 | PC | 0,00 | I | 0,00 | | | EC | 0,00 |
| | | CS | 0,00 | TP | 0,00 | FPV | 0,00 | | | TR | 0,00 |
| TOTALE DELLE MISSIONI | | RS | 0,00 | PR | 0,00 | R | 0,00 | ECP | 0,00 | EP | 0,00 |
| | | CP | 0,00 | PC | 0,00 | I | 0,00 | | | EC | 0,00 |
| | | CS | 0,00 | TP | 0,00 | FPV | 0,00 | | | TR | 0,00 |

CONTO DEL BILANCIO - GESTIONE DELLE SPESE ANNO 2024
UTILIZZO DI CONTRIBUTI E TRASFERIMENTI DA PARTE DI ORGANISMI COMUNITARI E INTERNAZIONALI

| MISSIONE, PROGRAMMA, TITOLO | DENOMINAZIONE | Residui passivi al 1/1/2024 (RS) | Pagamenti in c/residui (PR) | Riaccertamento residui (R) | | Residui passivi da esercizi precedenti (EP=RS-PR+R) |
|--------------------------------|---------------|--|--------------------------------|-----------------------------------|---------------------------------------|--|
| | | Previsioni definitive di competenza (CP) | Pagamenti in c/competenza (PC) | Impegni (I) | Economie di competenza (ECP=CP-I-FPV) | Residui passivi da esercizio di competenza (EC=I-PC) |
| | | Previsioni definitive di cassa (CS) | Totale pagamenti (TP=PR+PC) | Fondo pluriennale vincolato (FPV) | | Totale residui passivi da riportare (TR=EP+EC) |
| | | | | | | |

* Indicare solo le missioni e i programmi finanziati da contributi e trasferimenti da Organismi comunitari e internazionali.

1) Indicare l'ammontare complessivo derivante dal riaccertamento dei residui (l'importo dei debiti definitivamente cancellati dalle scritture). Non riguarda il riaccertamento di impegni di competenza dell'esercizio cui si riferisce il rendiconto. In sede di riaccertamento dei residui non può essere effettuata una rettifica in aumento dei residui passivi se non nei casi espressamente consentiti (Principio contabile applicato della contabilità finanziaria 9.1 di cui all'Allegato n. 4-2). Le rettifiche in aumento sono indicate con il segno "+", le rettifiche in riduzione sono indicate con il segno "-".

2) Indicare gli impegni imputati contabilmente all'esercizio cui il rendiconto si riferisce al netto dei debiti che, in occasione del riaccertamento ordinario dei residui effettuato ai sensi dell'articolo 3, comma 4, risultassero non esigibili e reimputati agli esercizi in cui le obbligazioni risultano esigibili.

3) Indicare l'importo corrispondente agli impegni imputati agli esercizi successivi finanziati con il fondo pluriennale vincolato

CONTO DEL BILANCIO - GESTIONE DELLE SPESE ANNO 2024
 FUNZIONI DELEGATE DALLE REGIONI

| MISSIONE, PROGRAMMA, TITOLO | DENOMINAZIONE | Residui passivi al 1/1/2024 (RS) | | Pagamenti in c/residui (PR) | | Riaccertamento residui (R) | | Economie di competenza (ECP=CP-I-FPV) | Residui passivi da esercizi precedenti (EP=RS-PR+R) | | | |
|--|------------------|---|----|--------------------------------|----|-----------------------------------|-----|---------------------------------------|--|------|----|------|
| | | Previsioni definitive di competenza (CP) | | Pagamenti in c/competenza (PC) | | Impegni (I) | | | Residui passivi da esercizio di competenza (EC=I-PC) | | | |
| | | Previsioni definitive di cassa (CS) | | Totale pagamenti (TP=PR+PC) | | Fondo pluriennale vincolato (FPV) | | | Totale residui passivi da riportare (TR=EP+EC) | | | |
| MISSIONE 1 Servizi istituzionali, generali e di gestione | | | | | | | | | | | | |
| 1 - 1 | Programma 1 | Organi istituzionali | | | | | | | | | | |
| | | | | | | | | | | | | |
| | Titolo 1 | Spese correnti | RS | 0,00 | PR | 0,00 | R | 0,00 | ECP | 0,00 | EP | 0,00 |
| | | | CP | 0,00 | PC | 0,00 | I | 0,00 | | | EC | 0,00 |
| | | | CS | 0,00 | TP | 0,00 | FPV | 0,00 | | | TR | 0,00 |
| | Titolo 2 | Spese in conto capitale | RS | 0,00 | PR | 0,00 | R | 0,00 | ECP | 0,00 | EP | 0,00 |
| | | | CP | 0,00 | PC | 0,00 | I | 0,00 | | | EC | 0,00 |
| | | | CS | 0,00 | TP | 0,00 | FPV | 0,00 | | | TR | 0,00 |
| | Titolo 3 | Spese per incremento attività finanziarie | RS | 0,00 | PR | 0,00 | R | 0,00 | ECP | 0,00 | EP | 0,00 |
| | | | CP | 0,00 | PC | 0,00 | I | 0,00 | | | EC | 0,00 |
| | | | CS | 0,00 | TP | 0,00 | FPV | 0,00 | | | TR | 0,00 |
| | Titolo 4 | Rimborso Prestiti | RS | 0,00 | PR | 0,00 | R | 0,00 | ECP | 0,00 | EP | 0,00 |
| | | | CP | 0,00 | PC | 0,00 | I | 0,00 | | | EC | 0,00 |
| | | | CS | 0,00 | TP | 0,00 | FPV | 0,00 | | | TR | 0,00 |
| | Totale programma | 1 Organi istituzionali | RS | 0,00 | PR | 0,00 | R | 0,00 | ECP | 0,00 | EP | 0,00 |
| | | | CP | 0,00 | PC | 0,00 | I | 0,00 | | | EC | 0,00 |
| | | | CS | 0,00 | TP | 0,00 | FPV | 0,00 | | | TR | 0,00 |
| 1 - 2 | Programma 2 | Segreteria generale | | | | | | | | | | |
| | | | | | | | | | | | | |
| | Titolo 1 | Spese correnti | RS | 0,00 | PR | 0,00 | R | 0,00 | ECP | 0,00 | EP | 0,00 |
| | | | CP | 0,00 | PC | 0,00 | I | 0,00 | | | EC | 0,00 |
| | | | CS | 0,00 | TP | 0,00 | FPV | 0,00 | | | TR | 0,00 |
| | Titolo 2 | Spese in conto capitale | RS | 0,00 | PR | 0,00 | R | 0,00 | ECP | 0,00 | EP | 0,00 |
| | | | CP | 0,00 | PC | 0,00 | I | 0,00 | | | EC | 0,00 |
| | | | CS | 0,00 | TP | 0,00 | FPV | 0,00 | | | TR | 0,00 |
| | Titolo 3 | Spese per incremento attività finanziarie | RS | 0,00 | PR | 0,00 | R | 0,00 | ECP | 0,00 | EP | 0,00 |
| | | | CP | 0,00 | PC | 0,00 | I | 0,00 | | | EC | 0,00 |
| | | | CS | 0,00 | TP | 0,00 | FPV | 0,00 | | | TR | 0,00 |
| | Titolo 4 | Rimborso Prestiti | RS | 0,00 | PR | 0,00 | R | 0,00 | | | EP | 0,00 |

CONTO DEL BILANCIO - GESTIONE DELLE SPESE ANNO 2024
FUNZIONI DELEGATE DALLE REGIONI

| MISSIONE, PROGRAMMA, TITOLO | DENOMINAZIONE | Residui passivi al 1/1/2024 (RS) | | Pagamenti in c/residui (PR) | | Riaccertamento residui (R) | | Residui passivi da esercizi precedenti (EP=RS-PR+R) | |
|--------------------------------|--|--|------|-----------------------------------|------|--------------------------------------|------|---|------|
| | | Previsioni definitive di competenza (CP) | | Pagamenti in c/competenza (PC) | | Impegni (I) | | Economie di competenza (ECP=CP-I-FPV) | |
| | | Previsioni definitive di cassa (CS) | | Totale pagamenti (TP=PR+PC) | | Fondo pluriennale vincolato (FPV) | | Residui passivi da esercizio di competenza (EC=I-PC) | |
| | | CP | 0,00 | PC | 0,00 | I | 0,00 | ECP | 0,00 |
| | | CS | 0,00 | TP | 0,00 | FPV | 0,00 | EC | 0,00 |
| | | | | | | | | TR | 0,00 |
| Totale programma | 2 Segreteria generale | RS | 0,00 | PR | 0,00 | R | 0,00 | EP | 0,00 |
| | | CP | 0,00 | PC | 0,00 | I | 0,00 | ECP | 0,00 |
| | | CS | 0,00 | TP | 0,00 | FPV | 0,00 | EC | 0,00 |
| | | | | | | | | TR | 0,00 |
| 1 - 3 | Programma 3 | Gestione economica, finanziaria, programmazione, provveditorato | | | | | | | |
| Titolo 1 | Spese correnti | RS | 0,00 | PR | 0,00 | R | 0,00 | EP | 0,00 |
| | | CP | 0,00 | PC | 0,00 | I | 0,00 | ECP | 0,00 |
| | | CS | 0,00 | TP | 0,00 | FPV | 0,00 | EC | 0,00 |
| | | | | | | | | TR | 0,00 |
| Titolo 2 | Spese in conto capitale | RS | 0,00 | PR | 0,00 | R | 0,00 | EP | 0,00 |
| | | CP | 0,00 | PC | 0,00 | I | 0,00 | ECP | 0,00 |
| | | CS | 0,00 | TP | 0,00 | FPV | 0,00 | EC | 0,00 |
| | | | | | | | | TR | 0,00 |
| Titolo 3 | Spese per incremento attività finanziarie | RS | 0,00 | PR | 0,00 | R | 0,00 | EP | 0,00 |
| | | CP | 0,00 | PC | 0,00 | I | 0,00 | ECP | 0,00 |
| | | CS | 0,00 | TP | 0,00 | FPV | 0,00 | EC | 0,00 |
| | | | | | | | | TR | 0,00 |
| Titolo 4 | Rimborso Prestiti | RS | 0,00 | PR | 0,00 | R | 0,00 | EP | 0,00 |
| | | CP | 0,00 | PC | 0,00 | I | 0,00 | ECP | 0,00 |
| | | CS | 0,00 | TP | 0,00 | FPV | 0,00 | EC | 0,00 |
| | | | | | | | | TR | 0,00 |
| Totale programma | 3 Gestione economica, finanziaria, programmazione, provveditorato | RS | 0,00 | PR | 0,00 | R | 0,00 | EP | 0,00 |
| | | CP | 0,00 | PC | 0,00 | I | 0,00 | ECP | 0,00 |
| | | CS | 0,00 | TP | 0,00 | FPV | 0,00 | EC | 0,00 |
| | | | | | | | | TR | 0,00 |
| 1 - 4 | Programma 4 | Gestione delle entrate tributarie e servizi fiscali | | | | | | | |
| Titolo 1 | Spese correnti | RS | 0,00 | PR | 0,00 | R | 0,00 | EP | 0,00 |
| | | CP | 0,00 | PC | 0,00 | I | 0,00 | ECP | 0,00 |
| | | CS | 0,00 | TP | 0,00 | FPV | 0,00 | EC | 0,00 |
| | | | | | | | | TR | 0,00 |
| Titolo 2 | Spese in conto capitale | RS | 0,00 | PR | 0,00 | R | 0,00 | EP | 0,00 |
| | | CP | 0,00 | PC | 0,00 | I | 0,00 | ECP | 0,00 |
| | | CS | 0,00 | TP | 0,00 | FPV | 0,00 | EC | 0,00 |
| | | | | | | | | TR | 0,00 |

CONTO DEL BILANCIO - GESTIONE DELLE SPESE ANNO 2024
FUNZIONI DELEGATE DALLE REGIONI

| MISSIONE, PROGRAMMA, TITOLO | DENOMINAZIONE | Residui passivi al 1/1/2024 (RS) | | Pagamenti in c/residui (PR) | | Riaccertamento residui (R) | | | Residui passivi da esercizi precedenti (EP=RS-PR+R) | | |
|--------------------------------|---|--|------|--------------------------------|------|-----------------------------------|------|---------------------------------------|---|--|------|
| | | Previsioni definitive di competenza (CP) | | Pagamenti in c/competenza (PC) | | Impegni (I) | | Economie di competenza (ECP=CP-I-FPV) | | Residui passivi da esercizio di competenza (EC=I-PC) | |
| | | Previsioni definitive di cassa (CS) | | Totale pagamenti (TP=PR+PC) | | Fondo pluriennale vincolato (FPV) | | | Totale residui passivi da riportare (TR=EP+EC) | | |
| Titolo 3 | Spese per incremento attività finanziarie | RS | 0,00 | PR | 0,00 | R | 0,00 | | | EP | 0,00 |
| | | CP | 0,00 | PC | 0,00 | I | 0,00 | ECP | 0,00 | EC | 0,00 |
| | | CS | 0,00 | TP | 0,00 | FPV | 0,00 | | | TR | 0,00 |
| Titolo 4 | Rimborso Prestiti | RS | 0,00 | PR | 0,00 | R | 0,00 | | | EP | 0,00 |
| | | CP | 0,00 | PC | 0,00 | I | 0,00 | ECP | 0,00 | EC | 0,00 |
| | | CS | 0,00 | TP | 0,00 | FPV | 0,00 | | | TR | 0,00 |
| Totale programma | 4 Gestione delle entrate tributarie e servizi fiscali | RS | 0,00 | PR | 0,00 | R | 0,00 | | | EP | 0,00 |
| | | CP | 0,00 | PC | 0,00 | I | 0,00 | ECP | 0,00 | EC | 0,00 |
| | | CS | 0,00 | TP | 0,00 | FPV | 0,00 | | | TR | 0,00 |
| 1 - 5 | Programma 5 | Gestione dei beni demaniali e patrimoniali | | | | | | | | | |
| Titolo 1 | Spese correnti | RS | 0,00 | PR | 0,00 | R | 0,00 | | | EP | 0,00 |
| | | CP | 0,00 | PC | 0,00 | I | 0,00 | ECP | 0,00 | EC | 0,00 |
| | | CS | 0,00 | TP | 0,00 | FPV | 0,00 | | | TR | 0,00 |
| Titolo 2 | Spese in conto capitale | RS | 0,00 | PR | 0,00 | R | 0,00 | | | EP | 0,00 |
| | | CP | 0,00 | PC | 0,00 | I | 0,00 | ECP | 0,00 | EC | 0,00 |
| | | CS | 0,00 | TP | 0,00 | FPV | 0,00 | | | TR | 0,00 |
| Titolo 3 | Spese per incremento attività finanziarie | RS | 0,00 | PR | 0,00 | R | 0,00 | | | EP | 0,00 |
| | | CP | 0,00 | PC | 0,00 | I | 0,00 | ECP | 0,00 | EC | 0,00 |
| | | CS | 0,00 | TP | 0,00 | FPV | 0,00 | | | TR | 0,00 |
| Titolo 4 | Rimborso Prestiti | RS | 0,00 | PR | 0,00 | R | 0,00 | | | EP | 0,00 |
| | | CP | 0,00 | PC | 0,00 | I | 0,00 | ECP | 0,00 | EC | 0,00 |
| | | CS | 0,00 | TP | 0,00 | FPV | 0,00 | | | TR | 0,00 |
| Totale programma | 5 Gestione dei beni demaniali e patrimoniali | RS | 0,00 | PR | 0,00 | R | 0,00 | | | EP | 0,00 |
| | | CP | 0,00 | PC | 0,00 | I | 0,00 | ECP | 0,00 | EC | 0,00 |
| | | CS | 0,00 | TP | 0,00 | FPV | 0,00 | | | TR | 0,00 |
| 1 - 6 | Programma 6 | Ufficio tecnico | | | | | | | | | |
| Titolo 1 | Spese correnti | RS | 0,00 | PR | 0,00 | R | 0,00 | | | EP | 0,00 |
| | | CP | 0,00 | PC | 0,00 | I | 0,00 | ECP | 0,00 | EC | 0,00 |

CONTO DEL BILANCIO - GESTIONE DELLE SPESE ANNO 2024
FUNZIONI DELEGATE DALLE REGIONI

| MISSIONE, PROGRAMMA, TITOLO | DENOMINAZIONE | Residui passivi al 1/1/2024 (RS) | | Pagamenti in c/residui (PR) | | Riaccertamento residui (R) | | Residui passivi da esercizi precedenti (EP=RS-PR+R) | |
|--------------------------------|--|--|---|-----------------------------------|------|--------------------------------------|------|--|------|
| | | Previsioni definitive di competenza (CP) | | Pagamenti in c/competenza (PC) | | Impegni (I) | | Economie di competenza (ECP=CP-I-FPV) | |
| | | Previsioni definitive di cassa (CS) | | Totale pagamenti (TP=PR+PC) | | Fondo pluriennale vincolato (FPV) | | Totale residui passivi da riportare (TR=EP+EC) | |
| | | CS | 0,00 | TP | 0,00 | FPV | 0,00 | TR | 0,00 |
| Titolo 2 | <i>Spese in conto capitale</i> | RS | 0,00 | PR | 0,00 | R | 0,00 | EP | 0,00 |
| | | CP | 0,00 | PC | 0,00 | I | 0,00 | ECP | 0,00 |
| | | CS | 0,00 | TP | 0,00 | FPV | 0,00 | TR | 0,00 |
| Titolo 3 | <i>Spese per incremento attività finanziarie</i> | RS | 0,00 | PR | 0,00 | R | 0,00 | EP | 0,00 |
| | | CP | 0,00 | PC | 0,00 | I | 0,00 | ECP | 0,00 |
| | | CS | 0,00 | TP | 0,00 | FPV | 0,00 | TR | 0,00 |
| Titolo 4 | <i>Rimborso Prestiti</i> | RS | 0,00 | PR | 0,00 | R | 0,00 | EP | 0,00 |
| | | CP | 0,00 | PC | 0,00 | I | 0,00 | ECP | 0,00 |
| | | CS | 0,00 | TP | 0,00 | FPV | 0,00 | TR | 0,00 |
| Totale programma | 6 Ufficio tecnico | RS | 0,00 | PR | 0,00 | R | 0,00 | EP | 0,00 |
| | | CP | 0,00 | PC | 0,00 | I | 0,00 | ECP | 0,00 |
| | | CS | 0,00 | TP | 0,00 | FPV | 0,00 | TR | 0,00 |
| 1 - 7 | Programma | 7 | Elezioni e consultazioni popolari - Anagrafe e stato civile | | | | | | |
| Titolo 1 | <i>Spese correnti</i> | RS | 0,00 | PR | 0,00 | R | 0,00 | EP | 0,00 |
| | | CP | 0,00 | PC | 0,00 | I | 0,00 | ECP | 0,00 |
| | | CS | 0,00 | TP | 0,00 | FPV | 0,00 | TR | 0,00 |
| Titolo 2 | <i>Spese in conto capitale</i> | RS | 0,00 | PR | 0,00 | R | 0,00 | EP | 0,00 |
| | | CP | 0,00 | PC | 0,00 | I | 0,00 | ECP | 0,00 |
| | | CS | 0,00 | TP | 0,00 | FPV | 0,00 | TR | 0,00 |
| Titolo 3 | <i>Spese per incremento attività finanziarie</i> | RS | 0,00 | PR | 0,00 | R | 0,00 | EP | 0,00 |
| | | CP | 0,00 | PC | 0,00 | I | 0,00 | ECP | 0,00 |
| | | CS | 0,00 | TP | 0,00 | FPV | 0,00 | TR | 0,00 |
| Titolo 4 | <i>Rimborso Prestiti</i> | RS | 0,00 | PR | 0,00 | R | 0,00 | EP | 0,00 |
| | | CP | 0,00 | PC | 0,00 | I | 0,00 | ECP | 0,00 |
| | | CS | 0,00 | TP | 0,00 | FPV | 0,00 | TR | 0,00 |
| Totale programma | 7 | Elezioni e consultazioni popolari - Anagrafe e stato | | | | | | | |
| | | RS | 0,00 | PR | 0,00 | R | 0,00 | EP | 0,00 |

CONTO DEL BILANCIO - GESTIONE DELLE SPESE ANNO 2024
FUNZIONI DELEGATE DALLE REGIONI

| MISSIONE, PROGRAMMA, TITOLO | DENOMINAZIONE | Residui passivi al 1/1/2024 (RS) | | Pagamenti in c/residui (PR) | | Riaccertamento residui (R) | | Residui passivi da esercizi precedenti (EP=RS-PR+R) | |
|--------------------------------|--|---|------|-----------------------------------|------|--------------------------------------|------|---|------|
| | | Previsioni definitive di competenza (CP) | | Pagamenti in c/competenza (PC) | | Impegni (I) | | Economie di competenza (ECP=CP-I-FPV) | |
| | | Previsioni definitive di cassa (CS) | | Totale pagamenti (TP=PR+PC) | | Fondo pluriennale vincolato (FPV) | | Residui passivi da esercizio di competenza (EC=I-PC) | |
| | <i>civile</i> | CP | 0,00 | PC | 0,00 | I | 0,00 | ECP | 0,00 |
| | | CS | 0,00 | TP | 0,00 | FPV | 0,00 | EC | 0,00 |
| 1 - 8 | Programma 8 | Statistica e sistemi informativi | | | | | | | |
| Titolo 1 | <i>Spese correnti</i> | RS | 0,00 | PR | 0,00 | R | 0,00 | EP | 0,00 |
| | | CP | 0,00 | PC | 0,00 | I | 0,00 | ECP | 0,00 |
| | | CS | 0,00 | TP | 0,00 | FPV | 0,00 | EC | 0,00 |
| Titolo 2 | <i>Spese in conto capitale</i> | RS | 0,00 | PR | 0,00 | R | 0,00 | EP | 0,00 |
| | | CP | 0,00 | PC | 0,00 | I | 0,00 | ECP | 0,00 |
| | | CS | 0,00 | TP | 0,00 | FPV | 0,00 | EC | 0,00 |
| Titolo 3 | <i>Spese per incremento attività finanziarie</i> | RS | 0,00 | PR | 0,00 | R | 0,00 | EP | 0,00 |
| | | CP | 0,00 | PC | 0,00 | I | 0,00 | ECP | 0,00 |
| | | CS | 0,00 | TP | 0,00 | FPV | 0,00 | EC | 0,00 |
| Titolo 4 | <i>Rimborso Prestiti</i> | RS | 0,00 | PR | 0,00 | R | 0,00 | EP | 0,00 |
| | | CP | 0,00 | PC | 0,00 | I | 0,00 | ECP | 0,00 |
| | | CS | 0,00 | TP | 0,00 | FPV | 0,00 | EC | 0,00 |
| Totale programma | 8 Statistica e sistemi informativi | RS | 0,00 | PR | 0,00 | R | 0,00 | EP | 0,00 |
| | | CP | 0,00 | PC | 0,00 | I | 0,00 | ECP | 0,00 |
| | | CS | 0,00 | TP | 0,00 | FPV | 0,00 | EC | 0,00 |
| 1 - 9 | Programma 9 | Assistenza tecnico-amministrativa agli enti locali | | | | | | | |
| Titolo 1 | <i>Spese correnti</i> | RS | 0,00 | PR | 0,00 | R | 0,00 | EP | 0,00 |
| | | CP | 0,00 | PC | 0,00 | I | 0,00 | ECP | 0,00 |
| | | CS | 0,00 | TP | 0,00 | FPV | 0,00 | EC | 0,00 |
| Titolo 2 | <i>Spese in conto capitale</i> | RS | 0,00 | PR | 0,00 | R | 0,00 | EP | 0,00 |
| | | CP | 0,00 | PC | 0,00 | I | 0,00 | ECP | 0,00 |
| | | CS | 0,00 | TP | 0,00 | FPV | 0,00 | EC | 0,00 |
| Titolo 3 | <i>Spese per incremento attività finanziarie</i> | RS | 0,00 | PR | 0,00 | R | 0,00 | EP | 0,00 |
| | | CP | 0,00 | PC | 0,00 | I | 0,00 | ECP | 0,00 |
| | | CS | 0,00 | TP | 0,00 | FPV | 0,00 | EC | 0,00 |

CONTO DEL BILANCIO - GESTIONE DELLE SPESE ANNO 2024
FUNZIONI DELEGATE DALLE REGIONI

| MISSIONE, PROGRAMMA, TITOLO | DENOMINAZIONE | Residui passivi al 1/1/2024 (RS) | | Pagamenti in c/residui (PR) | | Riaccertamento residui (R) | | | Residui passivi da esercizi precedenti (EP=RS-PR+R) | | |
|--------------------------------|--|--|------------------------|--------------------------------|------|-----------------------------------|------|---------------------------------------|---|--|------|
| | | Previsioni definitive di competenza (CP) | | Pagamenti in c/competenza (PC) | | Impegni (I) | | Economie di competenza (ECP=CP-I-FPV) | | Residui passivi da esercizio di competenza (EC=I-PC) | |
| | | Previsioni definitive di cassa (CS) | | Totale pagamenti (TP=PR+PC) | | Fondo pluriennale vincolato (FPV) | | | Totale residui passivi da riportare (TR=EP+EC) | | |
| Titolo 4 | Rimborso Prestiti | RS | 0,00 | PR | 0,00 | R | 0,00 | ECP | 0,00 | EP | 0,00 |
| | | CP | 0,00 | PC | 0,00 | I | 0,00 | | | EC | 0,00 |
| | | CS | 0,00 | TP | 0,00 | FPV | 0,00 | | | TR | 0,00 |
| Totale programma | 9 Assistenza tecnico-amministrativa agli enti locali | RS | 0,00 | PR | 0,00 | R | 0,00 | ECP | 0,00 | EP | 0,00 |
| | | CP | 0,00 | PC | 0,00 | I | 0,00 | | | EC | 0,00 |
| | | CS | 0,00 | TP | 0,00 | FPV | 0,00 | | | TR | 0,00 |
| 1 - 10 | Programma | 10 | Risorse umane | | | | | | | | |
| Titolo 1 | Spese correnti | RS | 0,00 | PR | 0,00 | R | 0,00 | ECP | 0,00 | EP | 0,00 |
| | | CP | 0,00 | PC | 0,00 | I | 0,00 | | | EC | 0,00 |
| | | CS | 0,00 | TP | 0,00 | FPV | 0,00 | | | TR | 0,00 |
| Titolo 2 | Spese in conto capitale | RS | 0,00 | PR | 0,00 | R | 0,00 | ECP | 0,00 | EP | 0,00 |
| | | CP | 0,00 | PC | 0,00 | I | 0,00 | | | EC | 0,00 |
| | | CS | 0,00 | TP | 0,00 | FPV | 0,00 | | | TR | 0,00 |
| Titolo 3 | Spese per incremento attività finanziarie | RS | 0,00 | PR | 0,00 | R | 0,00 | ECP | 0,00 | EP | 0,00 |
| | | CP | 0,00 | PC | 0,00 | I | 0,00 | | | EC | 0,00 |
| | | CS | 0,00 | TP | 0,00 | FPV | 0,00 | | | TR | 0,00 |
| Titolo 4 | Rimborso Prestiti | RS | 0,00 | PR | 0,00 | R | 0,00 | ECP | 0,00 | EP | 0,00 |
| | | CP | 0,00 | PC | 0,00 | I | 0,00 | | | EC | 0,00 |
| | | CS | 0,00 | TP | 0,00 | FPV | 0,00 | | | TR | 0,00 |
| Totale programma | 10 Risorse umane | RS | 0,00 | PR | 0,00 | R | 0,00 | ECP | 0,00 | EP | 0,00 |
| | | CP | 0,00 | PC | 0,00 | I | 0,00 | | | EC | 0,00 |
| | | CS | 0,00 | TP | 0,00 | FPV | 0,00 | | | TR | 0,00 |
| 1 - 11 | Programma | 11 | Altri servizi generali | | | | | | | | |
| Titolo 1 | Spese correnti | RS | 0,00 | PR | 0,00 | R | 0,00 | ECP | 0,00 | EP | 0,00 |
| | | CP | 0,00 | PC | 0,00 | I | 0,00 | | | EC | 0,00 |
| | | CS | 0,00 | TP | 0,00 | FPV | 0,00 | | | TR | 0,00 |
| Titolo 2 | Spese in conto capitale | RS | 0,00 | PR | 0,00 | R | 0,00 | ECP | 0,00 | EP | 0,00 |
| | | CP | 0,00 | PC | 0,00 | I | 0,00 | | | EC | 0,00 |

CONTO DEL BILANCIO - GESTIONE DELLE SPESE ANNO 2024
FUNZIONI DELEGATE DALLE REGIONI

| MISSIONE, PROGRAMMA, TITOLO | DENOMINAZIONE | Residui passivi al 1/1/2024 (RS) | | Pagamenti in c/residui (PR) | | Riaccertamento residui (R) | | | Residui passivi da esercizi precedenti (EP=RS-PR+R) | | |
|--------------------------------|---|---|------|-----------------------------------|------|--------------------------------------|------|--|--|---|------|
| | | Previsioni definitive di competenza (CP) | | Pagamenti in c/competenza (PC) | | Impegni (I) | | Economie di competenza (ECP=CP-I-FPV) | | Residui passivi da esercizio di competenza (EC=I-PC) | |
| | | Previsioni definitive di cassa (CS) | | Totale pagamenti (TP=PR+PC) | | Fondo pluriennale vincolato (FPV) | | | Totale residui passivi da riportare (TR=EP+EC) | | |
| | | CS | 0,00 | TP | 0,00 | FPV | 0,00 | | | TR | 0,00 |
| Titolo 3 | Spese per incremento attività finanziarie | RS | 0,00 | PR | 0,00 | R | 0,00 | ECP | 0,00 | EP | 0,00 |
| | | CP | 0,00 | PC | 0,00 | I | 0,00 | | | EC | 0,00 |
| | | CS | 0,00 | TP | 0,00 | FPV | 0,00 | | | TR | 0,00 |
| Titolo 4 | Rimborso Prestiti | RS | 0,00 | PR | 0,00 | R | 0,00 | ECP | 0,00 | EP | 0,00 |
| | | CP | 0,00 | PC | 0,00 | I | 0,00 | | | EC | 0,00 |
| | | CS | 0,00 | TP | 0,00 | FPV | 0,00 | | | TR | 0,00 |
| Totale programma | 11 Altri servizi generali | RS | 0,00 | PR | 0,00 | R | 0,00 | ECP | 0,00 | EP | 0,00 |
| | | CP | 0,00 | PC | 0,00 | I | 0,00 | | | EC | 0,00 |
| | | CS | 0,00 | TP | 0,00 | FPV | 0,00 | | | TR | 0,00 |
| TOTALE MISSIONE 1 | Servizi istituzionali, generali e di gestione | RS | 0,00 | PR | 0,00 | R | 0,00 | ECP | 0,00 | EP | 0,00 |
| | | CP | 0,00 | PC | 0,00 | I | 0,00 | | | EC | 0,00 |
| | | CS | 0,00 | TP | 0,00 | FPV | 0,00 | | | TR | 0,00 |
| MISSIONE 2 Giustizia | | | | | | | | | | | |
| 2 - 1 | Programma 1 | Uffici giudiziari | | | | | | | | | |
| Titolo 1 | Spese correnti | RS | 0,00 | PR | 0,00 | R | 0,00 | ECP | 0,00 | EP | 0,00 |
| | | CP | 0,00 | PC | 0,00 | I | 0,00 | | | EC | 0,00 |
| | | CS | 0,00 | TP | 0,00 | FPV | 0,00 | | | TR | 0,00 |
| Titolo 2 | Spese in conto capitale | RS | 0,00 | PR | 0,00 | R | 0,00 | ECP | 0,00 | EP | 0,00 |
| | | CP | 0,00 | PC | 0,00 | I | 0,00 | | | EC | 0,00 |
| | | CS | 0,00 | TP | 0,00 | FPV | 0,00 | | | TR | 0,00 |
| Titolo 3 | Spese per incremento attività finanziarie | RS | 0,00 | PR | 0,00 | R | 0,00 | ECP | 0,00 | EP | 0,00 |
| | | CP | 0,00 | PC | 0,00 | I | 0,00 | | | EC | 0,00 |
| | | CS | 0,00 | TP | 0,00 | FPV | 0,00 | | | TR | 0,00 |
| Titolo 4 | Rimborso Prestiti | RS | 0,00 | PR | 0,00 | R | 0,00 | ECP | 0,00 | EP | 0,00 |
| | | CP | 0,00 | PC | 0,00 | I | 0,00 | | | EC | 0,00 |
| | | CS | 0,00 | TP | 0,00 | FPV | 0,00 | | | TR | 0,00 |
| | | | | | | | | | | | |

CONTO DEL BILANCIO - GESTIONE DELLE SPESE ANNO 2024
FUNZIONI DELEGATE DALLE REGIONI

| MISSIONE, PROGRAMMA, TITOLO | DENOMINAZIONE | Residui passivi al 1/1/2024 (RS) | | Pagamenti in c/residui (PR) | | Riaccertamento residui (R) | | Residui passivi da esercizi precedenti (EP=RS-PR+R) | | | |
|--------------------------------|--|---|------|-----------------------------------|------|--------------------------------------|------|--|------|---|------|
| | | Previsioni definitive di competenza (CP) | | Pagamenti in c/competenza (PC) | | Impegni (I) | | Economie di competenza (ECP=CP-I-FPV) | | Residui passivi da esercizio di competenza (EC=I-PC) | |
| | | Previsioni definitive di cassa (CS) | | Totale pagamenti (TP=PR+PC) | | Fondo pluriennale vincolato (FPV) | | | | Totale residui passivi da riportare (TR=EP+EC) | |
| Totale programma | 1 Uffici giudiziari | RS | 0,00 | PR | 0,00 | R | 0,00 | | EP | 0,00 | |
| | | CP | 0,00 | PC | 0,00 | I | 0,00 | ECP | 0,00 | EC | 0,00 |
| | | CS | 0,00 | TP | 0,00 | FPV | 0,00 | | TR | 0,00 | |
| 2 - 2 | Programma 2 Casa circondariale e altri servizi | | | | | | | | | | |
| Titolo 1 | Spese correnti | RS | 0,00 | PR | 0,00 | R | 0,00 | | EP | 0,00 | |
| | | CP | 0,00 | PC | 0,00 | I | 0,00 | ECP | 0,00 | EC | 0,00 |
| | | CS | 0,00 | TP | 0,00 | FPV | 0,00 | | TR | 0,00 | |
| Titolo 2 | Spese in conto capitale | RS | 0,00 | PR | 0,00 | R | 0,00 | | EP | 0,00 | |
| | | CP | 0,00 | PC | 0,00 | I | 0,00 | ECP | 0,00 | EC | 0,00 |
| | | CS | 0,00 | TP | 0,00 | FPV | 0,00 | | TR | 0,00 | |
| Titolo 3 | Spese per incremento attività finanziarie | RS | 0,00 | PR | 0,00 | R | 0,00 | | EP | 0,00 | |
| | | CP | 0,00 | PC | 0,00 | I | 0,00 | ECP | 0,00 | EC | 0,00 |
| | | CS | 0,00 | TP | 0,00 | FPV | 0,00 | | TR | 0,00 | |
| Titolo 4 | Rimborso Prestiti | RS | 0,00 | PR | 0,00 | R | 0,00 | | EP | 0,00 | |
| | | CP | 0,00 | PC | 0,00 | I | 0,00 | ECP | 0,00 | EC | 0,00 |
| | | CS | 0,00 | TP | 0,00 | FPV | 0,00 | | TR | 0,00 | |
| Totale programma | 2 Casa circondariale e altri servizi | RS | 0,00 | PR | 0,00 | R | 0,00 | | EP | 0,00 | |
| | | CP | 0,00 | PC | 0,00 | I | 0,00 | ECP | 0,00 | EC | 0,00 |
| | | CS | 0,00 | TP | 0,00 | FPV | 0,00 | | TR | 0,00 | |
| TOTALE MISSIONE 2 | Giustizia | RS | 0,00 | PR | 0,00 | R | 0,00 | | EP | 0,00 | |
| | | CP | 0,00 | PC | 0,00 | I | 0,00 | ECP | 0,00 | EC | 0,00 |
| | | CS | 0,00 | TP | 0,00 | FPV | 0,00 | | TR | 0,00 | |
| MISSIONE | 3 Ordine pubblico e sicurezza | | | | | | | | | | |
| 3 - 1 | Programma 1 Polizia locale e amministrativa | | | | | | | | | | |
| Titolo 1 | Spese correnti | RS | 0,00 | PR | 0,00 | R | 0,00 | | EP | 0,00 | |
| | | CP | 0,00 | PC | 0,00 | I | 0,00 | ECP | 0,00 | EC | 0,00 |
| | | CS | 0,00 | TP | 0,00 | FPV | 0,00 | | TR | 0,00 | |
| Titolo 2 | Spese in conto capitale | RS | 0,00 | PR | 0,00 | R | 0,00 | | EP | 0,00 | |
| | | CP | 0,00 | PC | 0,00 | I | 0,00 | ECP | 0,00 | EC | 0,00 |

CONTO DEL BILANCIO - GESTIONE DELLE SPESE ANNO 2024
FUNZIONI DELEGATE DALLE REGIONI

| MISSIONE, PROGRAMMA, TITOLO | DENOMINAZIONE | Residui passivi al 1/1/2024 (RS) | | Pagamenti in c/residui (PR) | | Riaccertamento residui (R) | | Residui passivi da esercizi precedenti (EP=RS-PR+R) | | | |
|--------------------------------|---|--|------|--------------------------------|------|-----------------------------------|------|---|------|--|------|
| | | Previsioni definitive di competenza (CP) | | Pagamenti in c/competenza (PC) | | Impegni (I) | | Economie di competenza (ECP=CP-I-FPV) | | Residui passivi da esercizio di competenza (EC=I-PC) | |
| | | Previsioni definitive di cassa (CS) | | Totale pagamenti (TP=PR+PC) | | Fondo pluriennale vincolato (FPV) | | | | Totale residui passivi da riportare (TR=EP+EC) | |
| | | CS | 0,00 | TP | 0,00 | FPV | 0,00 | TR | | 0,00 | |
| Titolo 3 | Spese per incremento attività finanziarie | RS | 0,00 | PR | 0,00 | R | 0,00 | ECP | 0,00 | EP | 0,00 |
| | | CP | 0,00 | PC | 0,00 | I | 0,00 | | | EC | 0,00 |
| | | CS | 0,00 | TP | 0,00 | FPV | 0,00 | | | TR | 0,00 |
| Titolo 4 | Rimborso Prestiti | RS | 0,00 | PR | 0,00 | R | 0,00 | ECP | 0,00 | EP | 0,00 |
| | | CP | 0,00 | PC | 0,00 | I | 0,00 | | | EC | 0,00 |
| | | CS | 0,00 | TP | 0,00 | FPV | 0,00 | | | TR | 0,00 |
| Totale programma | 1 Polizia locale e amministrativa | RS | 0,00 | PR | 0,00 | R | 0,00 | ECP | 0,00 | EP | 0,00 |
| | | CP | 0,00 | PC | 0,00 | I | 0,00 | | | EC | 0,00 |
| | | CS | 0,00 | TP | 0,00 | FPV | 0,00 | | | TR | 0,00 |
| 3 - 2 | Programma | 2 Sistema integrato di sicurezza urbana | | | | | | | | | |
| Titolo 1 | Spese correnti | RS | 0,00 | PR | 0,00 | R | 0,00 | ECP | 0,00 | EP | 0,00 |
| | | CP | 0,00 | PC | 0,00 | I | 0,00 | | | EC | 0,00 |
| | | CS | 0,00 | TP | 0,00 | FPV | 0,00 | | | TR | 0,00 |
| Titolo 2 | Spese in conto capitale | RS | 0,00 | PR | 0,00 | R | 0,00 | ECP | 0,00 | EP | 0,00 |
| | | CP | 0,00 | PC | 0,00 | I | 0,00 | | | EC | 0,00 |
| | | CS | 0,00 | TP | 0,00 | FPV | 0,00 | | | TR | 0,00 |
| Titolo 3 | Spese per incremento attività finanziarie | RS | 0,00 | PR | 0,00 | R | 0,00 | ECP | 0,00 | EP | 0,00 |
| | | CP | 0,00 | PC | 0,00 | I | 0,00 | | | EC | 0,00 |
| | | CS | 0,00 | TP | 0,00 | FPV | 0,00 | | | TR | 0,00 |
| Titolo 4 | Rimborso Prestiti | RS | 0,00 | PR | 0,00 | R | 0,00 | ECP | 0,00 | EP | 0,00 |
| | | CP | 0,00 | PC | 0,00 | I | 0,00 | | | EC | 0,00 |
| | | CS | 0,00 | TP | 0,00 | FPV | 0,00 | | | TR | 0,00 |
| Totale programma | 2 Sistema integrato di sicurezza urbana | RS | 0,00 | PR | 0,00 | R | 0,00 | ECP | 0,00 | EP | 0,00 |
| | | CP | 0,00 | PC | 0,00 | I | 0,00 | | | EC | 0,00 |
| | | CS | 0,00 | TP | 0,00 | FPV | 0,00 | | | TR | 0,00 |
| TOTALE MISSIONE 3 | | Ordine pubblico e sicurezza | | RS | 0,00 | PR | 0,00 | R | 0,00 | EP | 0,00 |

CONTO DEL BILANCIO - GESTIONE DELLE SPESE ANNO 2024
FUNZIONI DELEGATE DALLE REGIONI

| MISSIONE, PROGRAMMA, TITOLO | DENOMINAZIONE | Residui passivi al 1/1/2024 (RS) | | Pagamenti in c/residui (PR) | | Riaccertamento residui (R) | | Residui passivi da esercizi precedenti (EP=RS-PR+R) | | | |
|---|---|---|------|-----------------------------------|------|--------------------------------------|------|--|------|---|------|
| | | Previsioni definitive di competenza (CP) | | Pagamenti in c/competenza (PC) | | Impegni (I) | | Economie di competenza (ECP=CP-I-FPV) | | Residui passivi da esercizio di competenza (EC=I-PC) | |
| | | Previsioni definitive di cassa (CS) | | Totale pagamenti (TP=PR+PC) | | Fondo pluriennale vincolato (FPV) | | | | Totale residui passivi da riportare (TR=EP+EC) | |
| | | CP | 0,00 | PC | 0,00 | I | 0,00 | ECP | 0,00 | EC | 0,00 |
| | | CS | 0,00 | TP | 0,00 | FPV | 0,00 | | | TR | 0,00 |
| MISSIONE 4 Istruzione e diritto allo studio | | | | | | | | | | | |
| 4 - 1 | Programma 1 | Istruzione prescolastica | | | | | | | | | |
| Titolo 1 | Spese correnti | RS | 0,00 | PR | 0,00 | R | 0,00 | ECP | 0,00 | EP | 0,00 |
| | | CP | 0,00 | PC | 0,00 | I | 0,00 | | | EC | 0,00 |
| | | CS | 0,00 | TP | 0,00 | FPV | 0,00 | | | TR | 0,00 |
| Titolo 2 | Spese in conto capitale | RS | 0,00 | PR | 0,00 | R | 0,00 | ECP | 0,00 | EP | 0,00 |
| | | CP | 0,00 | PC | 0,00 | I | 0,00 | | | EC | 0,00 |
| | | CS | 0,00 | TP | 0,00 | FPV | 0,00 | | | TR | 0,00 |
| Titolo 3 | Spese per incremento attività finanziarie | RS | 0,00 | PR | 0,00 | R | 0,00 | ECP | 0,00 | EP | 0,00 |
| | | CP | 0,00 | PC | 0,00 | I | 0,00 | | | EC | 0,00 |
| | | CS | 0,00 | TP | 0,00 | FPV | 0,00 | | | TR | 0,00 |
| Titolo 4 | Rimborso Prestiti | RS | 0,00 | PR | 0,00 | R | 0,00 | ECP | 0,00 | EP | 0,00 |
| | | CP | 0,00 | PC | 0,00 | I | 0,00 | | | EC | 0,00 |
| | | CS | 0,00 | TP | 0,00 | FPV | 0,00 | | | TR | 0,00 |
| Totale programma | 1 Istruzione prescolastica | RS | 0,00 | PR | 0,00 | R | 0,00 | ECP | 0,00 | EP | 0,00 |
| | | CP | 0,00 | PC | 0,00 | I | 0,00 | | | EC | 0,00 |
| | | CS | 0,00 | TP | 0,00 | FPV | 0,00 | | | TR | 0,00 |
| 4 - 2 | Programma 2 | Altri ordini di istruzione | | | | | | | | | |
| Titolo 1 | Spese correnti | RS | 0,00 | PR | 0,00 | R | 0,00 | ECP | 0,00 | EP | 0,00 |
| | | CP | 0,00 | PC | 0,00 | I | 0,00 | | | EC | 0,00 |
| | | CS | 0,00 | TP | 0,00 | FPV | 0,00 | | | TR | 0,00 |
| Titolo 2 | Spese in conto capitale | RS | 0,00 | PR | 0,00 | R | 0,00 | ECP | 0,00 | EP | 0,00 |
| | | CP | 0,00 | PC | 0,00 | I | 0,00 | | | EC | 0,00 |
| | | CS | 0,00 | TP | 0,00 | FPV | 0,00 | | | TR | 0,00 |
| Titolo 3 | Spese per incremento attività finanziarie | RS | 0,00 | PR | 0,00 | R | 0,00 | ECP | 0,00 | EP | 0,00 |
| | | CP | 0,00 | PC | 0,00 | I | 0,00 | | | EC | 0,00 |
| | | CS | 0,00 | TP | 0,00 | FPV | 0,00 | | | TR | 0,00 |

CONTO DEL BILANCIO - GESTIONE DELLE SPESE ANNO 2024
FUNZIONI DELEGATE DALLE REGIONI

| MISSIONE, PROGRAMMA, TITOLO | DENOMINAZIONE | Residui passivi al 1/1/2024 (RS) | | Pagamenti in c/residui (PR) | | Riaccertamento residui (R) | | | Residui passivi da esercizi precedenti (EP=RS-PR+R) | | |
|--------------------------------|---|---|------|-----------------------------------|------|--------------------------------------|------|--|--|---|------|
| | | Previsioni definitive di competenza (CP) | | Pagamenti in c/competenza (PC) | | Impegni (I) | | Economie di competenza (ECP=CP-I-FPV) | | Residui passivi da esercizio di competenza (EC=I-PC) | |
| | | Previsioni definitive di cassa (CS) | | Totale pagamenti (TP=PR+PC) | | Fondo pluriennale vincolato (FPV) | | | Totale residui passivi da riportare (TR=EP+EC) | | |
| | | | | | | | | | | | |
| Titolo 4 | Rimborso Prestiti | RS | 0,00 | PR | 0,00 | R | 0,00 | | | EP | 0,00 |
| | | CP | 0,00 | PC | 0,00 | I | 0,00 | ECP | 0,00 | EC | 0,00 |
| | | CS | 0,00 | TP | 0,00 | FPV | 0,00 | | | TR | 0,00 |
| Totale programma | 2 Altri ordini di istruzione | RS | 0,00 | PR | 0,00 | R | 0,00 | | | EP | 0,00 |
| | | CP | 0,00 | PC | 0,00 | I | 0,00 | ECP | 0,00 | EC | 0,00 |
| | | CS | 0,00 | TP | 0,00 | FPV | 0,00 | | | TR | 0,00 |
| 4 - 4 | Programma | 4 Istruzione universitaria | | | | | | | | | |
| Titolo 1 | Spese correnti | RS | 0,00 | PR | 0,00 | R | 0,00 | | | EP | 0,00 |
| | | CP | 0,00 | PC | 0,00 | I | 0,00 | ECP | 0,00 | EC | 0,00 |
| | | CS | 0,00 | TP | 0,00 | FPV | 0,00 | | | TR | 0,00 |
| Titolo 2 | Spese in conto capitale | RS | 0,00 | PR | 0,00 | R | 0,00 | | | EP | 0,00 |
| | | CP | 0,00 | PC | 0,00 | I | 0,00 | ECP | 0,00 | EC | 0,00 |
| | | CS | 0,00 | TP | 0,00 | FPV | 0,00 | | | TR | 0,00 |
| Titolo 3 | Spese per incremento attività finanziarie | RS | 0,00 | PR | 0,00 | R | 0,00 | | | EP | 0,00 |
| | | CP | 0,00 | PC | 0,00 | I | 0,00 | ECP | 0,00 | EC | 0,00 |
| | | CS | 0,00 | TP | 0,00 | FPV | 0,00 | | | TR | 0,00 |
| Titolo 4 | Rimborso Prestiti | RS | 0,00 | PR | 0,00 | R | 0,00 | | | EP | 0,00 |
| | | CP | 0,00 | PC | 0,00 | I | 0,00 | ECP | 0,00 | EC | 0,00 |
| | | CS | 0,00 | TP | 0,00 | FPV | 0,00 | | | TR | 0,00 |
| Totale programma | 4 Istruzione universitaria | RS | 0,00 | PR | 0,00 | R | 0,00 | | | EP | 0,00 |
| | | CP | 0,00 | PC | 0,00 | I | 0,00 | ECP | 0,00 | EC | 0,00 |
| | | CS | 0,00 | TP | 0,00 | FPV | 0,00 | | | TR | 0,00 |
| 4 - 5 | Programma | 5 Istruzione tecnica superiore | | | | | | | | | |
| Titolo 1 | Spese correnti | RS | 0,00 | PR | 0,00 | R | 0,00 | | | EP | 0,00 |
| | | CP | 0,00 | PC | 0,00 | I | 0,00 | ECP | 0,00 | EC | 0,00 |
| | | CS | 0,00 | TP | 0,00 | FPV | 0,00 | | | TR | 0,00 |
| Titolo 2 | Spese in conto capitale | RS | 0,00 | PR | 0,00 | R | 0,00 | | | EP | 0,00 |

CONTO DEL BILANCIO - GESTIONE DELLE SPESE ANNO 2024
FUNZIONI DELEGATE DALLE REGIONI

| MISSIONE, PROGRAMMA, TITOLO | DENOMINAZIONE | Residui passivi al 1/1/2024 (RS) | | Pagamenti in c/residui (PR) | | Riaccertamento residui (R) | | Residui passivi da esercizi precedenti (EP=RS-PR+R) | |
|--------------------------------|---|---|------|-----------------------------------|------|--------------------------------------|------|---|------|
| | | Previsioni definitive di competenza (CP) | | Pagamenti in c/competenza (PC) | | Impegni (I) | | Economie di competenza (ECP=CP-I-FPV) | |
| | | Previsioni definitive di cassa (CS) | | Totale pagamenti (TP=PR+PC) | | Fondo pluriennale vincolato (FPV) | | Residui passivi da esercizio di competenza (EC=I-PC) | |
| | | CP | 0,00 | PC | 0,00 | I | 0,00 | ECP | 0,00 |
| | | CS | 0,00 | TP | 0,00 | FPV | 0,00 | EC | 0,00 |
| Titolo 3 | Spese per incremento attività finanziarie | RS | 0,00 | PR | 0,00 | R | 0,00 | EP | 0,00 |
| | | CP | 0,00 | PC | 0,00 | I | 0,00 | ECP | 0,00 |
| | | CS | 0,00 | TP | 0,00 | FPV | 0,00 | EC | 0,00 |
| Titolo 4 | Rimborso Prestiti | RS | 0,00 | PR | 0,00 | R | 0,00 | EP | 0,00 |
| | | CP | 0,00 | PC | 0,00 | I | 0,00 | ECP | 0,00 |
| | | CS | 0,00 | TP | 0,00 | FPV | 0,00 | EC | 0,00 |
| Totale programma | 5 Istruzione tecnica superiore | RS | 0,00 | PR | 0,00 | R | 0,00 | EP | 0,00 |
| | | CP | 0,00 | PC | 0,00 | I | 0,00 | ECP | 0,00 |
| | | CS | 0,00 | TP | 0,00 | FPV | 0,00 | EC | 0,00 |
| 4 - 6 | Programma 6 Servizi ausiliari all'istruzione | | | | | | | | |
| Titolo 1 | Spese correnti | RS | 0,00 | PR | 0,00 | R | 0,00 | EP | 0,00 |
| | | CP | 0,00 | PC | 0,00 | I | 0,00 | ECP | 0,00 |
| | | CS | 0,00 | TP | 0,00 | FPV | 0,00 | EC | 0,00 |
| Titolo 2 | Spese in conto capitale | RS | 0,00 | PR | 0,00 | R | 0,00 | EP | 0,00 |
| | | CP | 0,00 | PC | 0,00 | I | 0,00 | ECP | 0,00 |
| | | CS | 0,00 | TP | 0,00 | FPV | 0,00 | EC | 0,00 |
| Titolo 3 | Spese per incremento attività finanziarie | RS | 0,00 | PR | 0,00 | R | 0,00 | EP | 0,00 |
| | | CP | 0,00 | PC | 0,00 | I | 0,00 | ECP | 0,00 |
| | | CS | 0,00 | TP | 0,00 | FPV | 0,00 | EC | 0,00 |
| Titolo 4 | Rimborso Prestiti | RS | 0,00 | PR | 0,00 | R | 0,00 | EP | 0,00 |
| | | CP | 0,00 | PC | 0,00 | I | 0,00 | ECP | 0,00 |
| | | CS | 0,00 | TP | 0,00 | FPV | 0,00 | EC | 0,00 |
| Totale programma | 6 Servizi ausiliari all'istruzione | RS | 0,00 | PR | 0,00 | R | 0,00 | EP | 0,00 |
| | | CP | 0,00 | PC | 0,00 | I | 0,00 | ECP | 0,00 |
| | | CS | 0,00 | TP | 0,00 | FPV | 0,00 | EC | 0,00 |
| 4 - 7 | Programma 7 Diritto allo studio | | | | | | | | |

CONTO DEL BILANCIO - GESTIONE DELLE SPESE ANNO 2024
FUNZIONI DELEGATE DALLE REGIONI

| MISSIONE, PROGRAMMA, TITOLO | DENOMINAZIONE | Residui passivi al 1/1/2024 (RS) | | Pagamenti in c/residui (PR) | | Riaccertamento residui (R) | | Economie di competenza (ECP=CP-I-FPV) | Residui passivi da esercizi precedenti (EP=RS-PR+R) | |
|--|---|--|------|-----------------------------------|------|--------------------------------------|------|--|---|------|
| | | Previsioni definitive di competenza (CP) | | Pagamenti in c/competenza (PC) | | Impegni (I) | | | Residui passivi da esercizio di competenza (EC=I-PC) | |
| | | Previsioni definitive di cassa (CS) | | Totale pagamenti (TP=PR+PC) | | Fondo pluriennale vincolato (FPV) | | | Totale residui passivi da riportare (TR=EP+EC) | |
| Titolo 1 | Spese correnti | RS | 0,00 | PR | 0,00 | R | 0,00 | ECP | EP | 0,00 |
| | | CP | 0,00 | PC | 0,00 | I | 0,00 | | EC | 0,00 |
| | | CS | 0,00 | TP | 0,00 | FPV | 0,00 | | TR | 0,00 |
| Titolo 2 | Spese in conto capitale | RS | 0,00 | PR | 0,00 | R | 0,00 | ECP | EP | 0,00 |
| | | CP | 0,00 | PC | 0,00 | I | 0,00 | | EC | 0,00 |
| | | CS | 0,00 | TP | 0,00 | FPV | 0,00 | | TR | 0,00 |
| Titolo 3 | Spese per incremento attività finanziarie | RS | 0,00 | PR | 0,00 | R | 0,00 | ECP | EP | 0,00 |
| | | CP | 0,00 | PC | 0,00 | I | 0,00 | | EC | 0,00 |
| | | CS | 0,00 | TP | 0,00 | FPV | 0,00 | | TR | 0,00 |
| Titolo 4 | Rimborso Prestiti | RS | 0,00 | PR | 0,00 | R | 0,00 | ECP | EP | 0,00 |
| | | CP | 0,00 | PC | 0,00 | I | 0,00 | | EC | 0,00 |
| | | CS | 0,00 | TP | 0,00 | FPV | 0,00 | | TR | 0,00 |
| Totale programma | 7 Diritto allo studio | RS | 0,00 | PR | 0,00 | R | 0,00 | ECP | EP | 0,00 |
| | | CP | 0,00 | PC | 0,00 | I | 0,00 | | EC | 0,00 |
| | | CS | 0,00 | TP | 0,00 | FPV | 0,00 | | TR | 0,00 |
| TOTALE MISSIONE 4 | Istruzione e diritto allo studio | RS | 0,00 | PR | 0,00 | R | 0,00 | ECP | EP | 0,00 |
| | | CP | 0,00 | PC | 0,00 | I | 0,00 | | EC | 0,00 |
| | | CS | 0,00 | TP | 0,00 | FPV | 0,00 | | TR | 0,00 |
| MISSIONE 5 Tutela e valorizzazione dei beni e attività culturali | | | | | | | | | | |
| 5 - 1 | Programma 1 | Valorizzazione dei beni di interesse storico | | | | | | | | |
| Titolo 1 | Spese correnti | RS | 0,00 | PR | 0,00 | R | 0,00 | ECP | EP | 0,00 |
| | | CP | 0,00 | PC | 0,00 | I | 0,00 | | EC | 0,00 |
| | | CS | 0,00 | TP | 0,00 | FPV | 0,00 | | TR | 0,00 |
| Titolo 2 | Spese in conto capitale | RS | 0,00 | PR | 0,00 | R | 0,00 | ECP | EP | 0,00 |
| | | CP | 0,00 | PC | 0,00 | I | 0,00 | | EC | 0,00 |
| | | CS | 0,00 | TP | 0,00 | FPV | 0,00 | | TR | 0,00 |
| Titolo 3 | Spese per incremento attività finanziarie | RS | 0,00 | PR | 0,00 | R | 0,00 | ECP | EP | 0,00 |
| | | CP | 0,00 | PC | 0,00 | I | 0,00 | | EC | 0,00 |

CONTO DEL BILANCIO - GESTIONE DELLE SPESE ANNO 2024
FUNZIONI DELEGATE DALLE REGIONI

| MISSIONE, PROGRAMMA, TITOLO | DENOMINAZIONE | Residui passivi al 1/1/2024 (RS) | | Pagamenti in c/residui (PR) | | Riaccertamento residui (R) | | Residui passivi da esercizi precedenti (EP=RS-PR+R) | | | |
|--------------------------------|---|---|------|-----------------------------------|------|--------------------------------------|------|--|------|---|------|
| | | Previsioni definitive di competenza (CP) | | Pagamenti in c/competenza (PC) | | Impegni (I) | | Economie di competenza (ECP=CP-I-FPV) | | Residui passivi da esercizio di competenza (EC=I-PC) | |
| | | Previsioni definitive di cassa (CS) | | Totale pagamenti (TP=PR+PC) | | Fondo pluriennale vincolato (FPV) | | | | Totale residui passivi da riportare (TR=EP+EC) | |
| | | CS | 0,00 | TP | 0,00 | FPV | 0,00 | | | TR | 0,00 |
| Titolo 4 | Rimborso Prestiti | RS | 0,00 | PR | 0,00 | R | 0,00 | ECP | 0,00 | EP | 0,00 |
| | | CP | 0,00 | PC | 0,00 | I | 0,00 | | | EC | 0,00 |
| | | CS | 0,00 | TP | 0,00 | FPV | 0,00 | | | TR | 0,00 |
| Totale programma | 1 Valorizzazione dei beni di interesse storico | RS | 0,00 | PR | 0,00 | R | 0,00 | ECP | 0,00 | EP | 0,00 |
| | | CP | 0,00 | PC | 0,00 | I | 0,00 | | | EC | 0,00 |
| | | CS | 0,00 | TP | 0,00 | FPV | 0,00 | | | TR | 0,00 |
| 5 - 2 | Programma 2 | Attività culturali e interventi diversi nel settore culturale | | | | | | | | | |
| Titolo 1 | Spese correnti | RS | 0,00 | PR | 0,00 | R | 0,00 | ECP | 0,00 | EP | 0,00 |
| | | CP | 0,00 | PC | 0,00 | I | 0,00 | | | EC | 0,00 |
| | | CS | 0,00 | TP | 0,00 | FPV | 0,00 | | | TR | 0,00 |
| Titolo 2 | Spese in conto capitale | RS | 0,00 | PR | 0,00 | R | 0,00 | ECP | 0,00 | EP | 0,00 |
| | | CP | 0,00 | PC | 0,00 | I | 0,00 | | | EC | 0,00 |
| | | CS | 0,00 | TP | 0,00 | FPV | 0,00 | | | TR | 0,00 |
| Titolo 3 | Spese per incremento attività finanziarie | RS | 0,00 | PR | 0,00 | R | 0,00 | ECP | 0,00 | EP | 0,00 |
| | | CP | 0,00 | PC | 0,00 | I | 0,00 | | | EC | 0,00 |
| | | CS | 0,00 | TP | 0,00 | FPV | 0,00 | | | TR | 0,00 |
| Titolo 4 | Rimborso Prestiti | RS | 0,00 | PR | 0,00 | R | 0,00 | ECP | 0,00 | EP | 0,00 |
| | | CP | 0,00 | PC | 0,00 | I | 0,00 | | | EC | 0,00 |
| | | CS | 0,00 | TP | 0,00 | FPV | 0,00 | | | TR | 0,00 |
| Totale programma | 2 Attività culturali e interventi diversi nel settore culturale | RS | 0,00 | PR | 0,00 | R | 0,00 | ECP | 0,00 | EP | 0,00 |
| | | CP | 0,00 | PC | 0,00 | I | 0,00 | | | EC | 0,00 |
| | | CS | 0,00 | TP | 0,00 | FPV | 0,00 | | | TR | 0,00 |
| TOTALE MISSIONE 5 | Tutela e valorizzazione dei beni e attività culturali | RS | 0,00 | PR | 0,00 | R | 0,00 | ECP | 0,00 | EP | 0,00 |
| | | CP | 0,00 | PC | 0,00 | I | 0,00 | | | EC | 0,00 |
| | | CS | 0,00 | TP | 0,00 | FPV | 0,00 | | | TR | 0,00 |
| MISSIONE | 6 | Politiche giovanili, sport e tempo libero | | | | | | | | | |
| 6 - 1 | Programma 1 | Sport e tempo libero | | | | | | | | | |

CONTO DEL BILANCIO - GESTIONE DELLE SPESE ANNO 2024
FUNZIONI DELEGATE DALLE REGIONI

| MISSIONE, PROGRAMMA, TITOLO | DENOMINAZIONE | Residui passivi al 1/1/2024 (RS) | | Pagamenti in c/residui (PR) | | Riaccertamento residui (R) | | | Residui passivi da esercizi precedenti (EP=RS-PR+R) | | |
|--------------------------------|---|---|---------|-----------------------------------|------|--------------------------------------|------|--|--|---|------|
| | | Previsioni definitive di competenza (CP) | | Pagamenti in c/competenza (PC) | | Impegni (I) | | Economie di competenza (ECP=CP-I-FPV) | | Residui passivi da esercizio di competenza (EC=I-PC) | |
| | | Previsioni definitive di cassa (CS) | | Totale pagamenti (TP=PR+PC) | | Fondo pluriennale vincolato (FPV) | | | Totale residui passivi da riportare (TR=EP+EC) | | |
| Titolo 1 | Spese correnti | RS | 0,00 | PR | 0,00 | R | 0,00 | | | EP | 0,00 |
| | | CP | 0,00 | PC | 0,00 | I | 0,00 | ECP | 0,00 | EC | 0,00 |
| | | CS | 0,00 | TP | 0,00 | FPV | 0,00 | | | TR | 0,00 |
| Titolo 2 | Spese in conto capitale | RS | 0,00 | PR | 0,00 | R | 0,00 | | | EP | 0,00 |
| | | CP | 0,00 | PC | 0,00 | I | 0,00 | ECP | 0,00 | EC | 0,00 |
| | | CS | 0,00 | TP | 0,00 | FPV | 0,00 | | | TR | 0,00 |
| Titolo 3 | Spese per incremento attività finanziarie | RS | 0,00 | PR | 0,00 | R | 0,00 | | | EP | 0,00 |
| | | CP | 0,00 | PC | 0,00 | I | 0,00 | ECP | 0,00 | EC | 0,00 |
| | | CS | 0,00 | TP | 0,00 | FPV | 0,00 | | | TR | 0,00 |
| Titolo 4 | Rimborso Prestiti | RS | 0,00 | PR | 0,00 | R | 0,00 | | | EP | 0,00 |
| | | CP | 0,00 | PC | 0,00 | I | 0,00 | ECP | 0,00 | EC | 0,00 |
| | | CS | 0,00 | TP | 0,00 | FPV | 0,00 | | | TR | 0,00 |
| Totale programma | 1 Sport e tempo libero | RS | 0,00 | PR | 0,00 | R | 0,00 | | | EP | 0,00 |
| | | CP | 0,00 | PC | 0,00 | I | 0,00 | ECP | 0,00 | EC | 0,00 |
| | | CS | 0,00 | TP | 0,00 | FPV | 0,00 | | | TR | 0,00 |
| 6 - 2 | Programma | 2 | Giovani | | | | | | | | |
| Titolo 1 | Spese correnti | RS | 0,00 | PR | 0,00 | R | 0,00 | | | EP | 0,00 |
| | | CP | 0,00 | PC | 0,00 | I | 0,00 | ECP | 0,00 | EC | 0,00 |
| | | CS | 0,00 | TP | 0,00 | FPV | 0,00 | | | TR | 0,00 |
| Titolo 2 | Spese in conto capitale | RS | 0,00 | PR | 0,00 | R | 0,00 | | | EP | 0,00 |
| | | CP | 0,00 | PC | 0,00 | I | 0,00 | ECP | 0,00 | EC | 0,00 |
| | | CS | 0,00 | TP | 0,00 | FPV | 0,00 | | | TR | 0,00 |
| Titolo 3 | Spese per incremento attività finanziarie | RS | 0,00 | PR | 0,00 | R | 0,00 | | | EP | 0,00 |
| | | CP | 0,00 | PC | 0,00 | I | 0,00 | ECP | 0,00 | EC | 0,00 |
| | | CS | 0,00 | TP | 0,00 | FPV | 0,00 | | | TR | 0,00 |
| Titolo 4 | Rimborso Prestiti | RS | 0,00 | PR | 0,00 | R | 0,00 | | | EP | 0,00 |
| | | CP | 0,00 | PC | 0,00 | I | 0,00 | ECP | 0,00 | EC | 0,00 |
| | | CS | 0,00 | TP | 0,00 | FPV | 0,00 | | | TR | 0,00 |

CONTO DEL BILANCIO - GESTIONE DELLE SPESE ANNO 2024
FUNZIONI DELEGATE DALLE REGIONI

| MISSIONE, PROGRAMMA, TITOLO | DENOMINAZIONE | Residui passivi al 1/1/2024 (RS) | | Pagamenti in c/residui (PR) | | Riaccertamento residui (R) | | | Residui passivi da esercizi precedenti (EP=RS-PR+R) | | |
|--------------------------------|--|---|------|-----------------------------------|------|--------------------------------------|------|--|--|---|------|
| | | Previsioni definitive di competenza (CP) | | Pagamenti in c/competenza (PC) | | Impegni (I) | | Economie di competenza (ECP=CP-I-FPV) | | Residui passivi da esercizio di competenza (EC=I-PC) | |
| | | Previsioni definitive di cassa (CS) | | Totale pagamenti (TP=PR+PC) | | Fondo pluriennale vincolato (FPV) | | | Totale residui passivi da riportare (TR=EP+EC) | | |
| | | | | | | | | | | | |
| Totale programma | 2 Giovani | RS | 0,00 | PR | 0,00 | R | 0,00 | | | EP | 0,00 |
| | | CP | 0,00 | PC | 0,00 | I | 0,00 | ECP | 0,00 | EC | 0,00 |
| | | CS | 0,00 | TP | 0,00 | FPV | 0,00 | | | TR | 0,00 |
| TOTALE MISSIONE 6 | Politiche giovanili, sport e tempo libero | RS | 0,00 | PR | 0,00 | R | 0,00 | | | EP | 0,00 |
| | | CP | 0,00 | PC | 0,00 | I | 0,00 | ECP | 0,00 | EC | 0,00 |
| | | CS | 0,00 | TP | 0,00 | FPV | 0,00 | | | TR | 0,00 |
| | | | | | | | | | | | |
| MISSIONE | 7 Turismo | | | | | | | | | | |
| 7 - 1 | Programma 1 Sviluppo e la valorizzazione del turismo | | | | | | | | | | |
| | | | | | | | | | | | |
| Titolo 1 | Spese correnti | RS | 0,00 | PR | 0,00 | R | 0,00 | | | EP | 0,00 |
| | | CP | 0,00 | PC | 0,00 | I | 0,00 | ECP | 0,00 | EC | 0,00 |
| | | CS | 0,00 | TP | 0,00 | FPV | 0,00 | | | TR | 0,00 |
| Titolo 2 | Spese in conto capitale | RS | 0,00 | PR | 0,00 | R | 0,00 | | | EP | 0,00 |
| | | CP | 0,00 | PC | 0,00 | I | 0,00 | ECP | 0,00 | EC | 0,00 |
| | | CS | 0,00 | TP | 0,00 | FPV | 0,00 | | | TR | 0,00 |
| Titolo 3 | Spese per incremento attività finanziarie | RS | 0,00 | PR | 0,00 | R | 0,00 | | | EP | 0,00 |
| | | CP | 0,00 | PC | 0,00 | I | 0,00 | ECP | 0,00 | EC | 0,00 |
| | | CS | 0,00 | TP | 0,00 | FPV | 0,00 | | | TR | 0,00 |
| Titolo 4 | Rimborso Prestiti | RS | 0,00 | PR | 0,00 | R | 0,00 | | | EP | 0,00 |
| | | CP | 0,00 | PC | 0,00 | I | 0,00 | ECP | 0,00 | EC | 0,00 |
| | | CS | 0,00 | TP | 0,00 | FPV | 0,00 | | | TR | 0,00 |
| Totale programma | 1 Sviluppo e la valorizzazione del turismo | RS | 0,00 | PR | 0,00 | R | 0,00 | | | EP | 0,00 |
| | | CP | 0,00 | PC | 0,00 | I | 0,00 | ECP | 0,00 | EC | 0,00 |
| | | CS | 0,00 | TP | 0,00 | FPV | 0,00 | | | TR | 0,00 |
| TOTALE MISSIONE 7 | Turismo | RS | 0,00 | PR | 0,00 | R | 0,00 | | | EP | 0,00 |
| | | CP | 0,00 | PC | 0,00 | I | 0,00 | ECP | 0,00 | EC | 0,00 |
| | | CS | 0,00 | TP | 0,00 | FPV | 0,00 | | | TR | 0,00 |
| | | | | | | | | | | | |
| MISSIONE | 8 Assetto del territorio ed edilizia abitativa | | | | | | | | | | |
| 8 - 1 | Programma 1 Urbanistica e assetto del territorio | | | | | | | | | | |

CONTO DEL BILANCIO - GESTIONE DELLE SPESE ANNO 2024
FUNZIONI DELEGATE DALLE REGIONI

| MISSIONE, PROGRAMMA, TITOLO | DENOMINAZIONE | Residui passivi al 1/1/2024 (RS) | | Pagamenti in c/residui (PR) | | Riaccertamento residui (R) | | | | Residui passivi da esercizi precedenti (EP=RS-PR+R) | |
|--------------------------------|---|--|------|-----------------------------------|------|--------------------------------------|------|--|------|---|------|
| | | Previsioni definitive di competenza (CP) | | Pagamenti in c/competenza (PC) | | Impegni (I) | | Economie di competenza (ECP=CP-I-FPV) | | Residui passivi da esercizio di competenza (EC=I-PC) | |
| | | Previsioni definitive di cassa (CS) | | Totale pagamenti (TP=PR+PC) | | Fondo pluriennale vincolato (FPV) | | | | Totale residui passivi da riportare (TR=EP+EC) | |
| Titolo 1 | Spese correnti | RS | 0,00 | PR | 0,00 | R | 0,00 | | | EP | 0,00 |
| | | CP | 0,00 | PC | 0,00 | I | 0,00 | ECP | 0,00 | EC | 0,00 |
| | | CS | 0,00 | TP | 0,00 | FPV | 0,00 | | | TR | 0,00 |
| Titolo 2 | Spese in conto capitale | RS | 0,00 | PR | 0,00 | R | 0,00 | | | EP | 0,00 |
| | | CP | 0,00 | PC | 0,00 | I | 0,00 | ECP | 0,00 | EC | 0,00 |
| | | CS | 0,00 | TP | 0,00 | FPV | 0,00 | | | TR | 0,00 |
| Titolo 3 | Spese per incremento attività finanziarie | RS | 0,00 | PR | 0,00 | R | 0,00 | | | EP | 0,00 |
| | | CP | 0,00 | PC | 0,00 | I | 0,00 | ECP | 0,00 | EC | 0,00 |
| | | CS | 0,00 | TP | 0,00 | FPV | 0,00 | | | TR | 0,00 |
| Titolo 4 | Rimborso Prestiti | RS | 0,00 | PR | 0,00 | R | 0,00 | | | EP | 0,00 |
| | | CP | 0,00 | PC | 0,00 | I | 0,00 | ECP | 0,00 | EC | 0,00 |
| | | CS | 0,00 | TP | 0,00 | FPV | 0,00 | | | TR | 0,00 |
| Totale programma | 1 Urbanistica e assetto del territorio | RS | 0,00 | PR | 0,00 | R | 0,00 | | | EP | 0,00 |
| | | CP | 0,00 | PC | 0,00 | I | 0,00 | ECP | 0,00 | EC | 0,00 |
| | | CS | 0,00 | TP | 0,00 | FPV | 0,00 | | | TR | 0,00 |
| 8 - 2 | Programma 2 | Edilizia residenziale pubblica e locale e piani di edilizia economico-popolare | | | | | | | | | |
| Titolo 1 | Spese correnti | RS | 0,00 | PR | 0,00 | R | 0,00 | | | EP | 0,00 |
| | | CP | 0,00 | PC | 0,00 | I | 0,00 | ECP | 0,00 | EC | 0,00 |
| | | CS | 0,00 | TP | 0,00 | FPV | 0,00 | | | TR | 0,00 |
| Titolo 2 | Spese in conto capitale | RS | 0,00 | PR | 0,00 | R | 0,00 | | | EP | 0,00 |
| | | CP | 0,00 | PC | 0,00 | I | 0,00 | ECP | 0,00 | EC | 0,00 |
| | | CS | 0,00 | TP | 0,00 | FPV | 0,00 | | | TR | 0,00 |
| Titolo 3 | Spese per incremento attività finanziarie | RS | 0,00 | PR | 0,00 | R | 0,00 | | | EP | 0,00 |
| | | CP | 0,00 | PC | 0,00 | I | 0,00 | ECP | 0,00 | EC | 0,00 |
| | | CS | 0,00 | TP | 0,00 | FPV | 0,00 | | | TR | 0,00 |
| Titolo 4 | Rimborso Prestiti | RS | 0,00 | PR | 0,00 | R | 0,00 | | | EP | 0,00 |
| | | CP | 0,00 | PC | 0,00 | I | 0,00 | ECP | 0,00 | EC | 0,00 |
| | | CS | 0,00 | TP | 0,00 | FPV | 0,00 | | | TR | 0,00 |

CONTO DEL BILANCIO - GESTIONE DELLE SPESE ANNO 2024
FUNZIONI DELEGATE DALLE REGIONI

| MISSIONE, PROGRAMMA, TITOLO | DENOMINAZIONE | Residui passivi al 1/1/2024 (RS) | | Pagamenti in c/residui (PR) | | Riaccertamento residui (R) | | Economie di competenza (ECP=CP-I-FPV) | Residui passivi da esercizi precedenti (EP=RS-PR+R) | | |
|--------------------------------|--|---|------|-----------------------------------|------|--------------------------------------|------|--|---|----|------|
| | | Previsioni definitive di competenza (CP) | | Pagamenti in c/competenza (PC) | | Impegni (I) | | | Residui passivi da esercizio di competenza (EC=I-PC) | | |
| | | Previsioni definitive di cassa (CS) | | Totale pagamenti (TP=PR+PC) | | Fondo pluriennale vincolato (FPV) | | | Totale residui passivi da riportare (TR=EP+EC) | | |
| | | | | | | | | | | | |
| Totale programma | 2 Edilizia residenziale pubblica e locale e piani di edilizia economico-popolare | RS | 0,00 | PR | 0,00 | R | 0,00 | ECP | 0,00 | EP | 0,00 |
| | | CP | 0,00 | PC | 0,00 | I | 0,00 | | | EC | 0,00 |
| | | CS | 0,00 | TP | 0,00 | FPV | 0,00 | | | TR | 0,00 |
| TOTALE MISSIONE 8 | Assetto del territorio ed edilizia abitativa | RS | 0,00 | PR | 0,00 | R | 0,00 | ECP | 0,00 | EP | 0,00 |
| | | CP | 0,00 | PC | 0,00 | I | 0,00 | | | EC | 0,00 |
| | | CS | 0,00 | TP | 0,00 | FPV | 0,00 | | | TR | 0,00 |
| | | | | | | | | | | | |
| MISSIONE | 9 Sviluppo sostenibile e tutela del territorio e dell'ambiente | | | | | | | | | | |
| 9 - 1 | Programma 1 Difesa del suolo | | | | | | | | | | |
| | | | | | | | | | | | |
| Titolo 1 | Spese correnti | RS | 0,00 | PR | 0,00 | R | 0,00 | ECP | 0,00 | EP | 0,00 |
| | | CP | 0,00 | PC | 0,00 | I | 0,00 | | | EC | 0,00 |
| | | CS | 0,00 | TP | 0,00 | FPV | 0,00 | | | TR | 0,00 |
| | | | | | | | | | | | |
| Titolo 2 | Spese in conto capitale | RS | 0,00 | PR | 0,00 | R | 0,00 | ECP | 0,00 | EP | 0,00 |
| | | CP | 0,00 | PC | 0,00 | I | 0,00 | | | EC | 0,00 |
| | | CS | 0,00 | TP | 0,00 | FPV | 0,00 | | | TR | 0,00 |
| | | | | | | | | | | | |
| Titolo 3 | Spese per incremento attività finanziarie | RS | 0,00 | PR | 0,00 | R | 0,00 | ECP | 0,00 | EP | 0,00 |
| | | CP | 0,00 | PC | 0,00 | I | 0,00 | | | EC | 0,00 |
| | | CS | 0,00 | TP | 0,00 | FPV | 0,00 | | | TR | 0,00 |
| | | | | | | | | | | | |
| Titolo 4 | Rimborso Prestiti | RS | 0,00 | PR | 0,00 | R | 0,00 | ECP | 0,00 | EP | 0,00 |
| | | CP | 0,00 | PC | 0,00 | I | 0,00 | | | EC | 0,00 |
| | | CS | 0,00 | TP | 0,00 | FPV | 0,00 | | | TR | 0,00 |
| | | | | | | | | | | | |
| Totale programma | 1 Difesa del suolo | RS | 0,00 | PR | 0,00 | R | 0,00 | ECP | 0,00 | EP | 0,00 |
| | | CP | 0,00 | PC | 0,00 | I | 0,00 | | | EC | 0,00 |
| | | CS | 0,00 | TP | 0,00 | FPV | 0,00 | | | TR | 0,00 |
| | | | | | | | | | | | |
| 9 - 2 | Programma 2 Tutela, valorizzazione e recupero ambientale | | | | | | | | | | |
| | | | | | | | | | | | |
| Titolo 1 | Spese correnti | RS | 0,00 | PR | 0,00 | R | 0,00 | ECP | 0,00 | EP | 0,00 |
| | | CP | 0,00 | PC | 0,00 | I | 0,00 | | | EC | 0,00 |
| | | CS | 0,00 | TP | 0,00 | FPV | 0,00 | | | TR | 0,00 |
| | | | | | | | | | | | |

CONTO DEL BILANCIO - GESTIONE DELLE SPESE ANNO 2024
FUNZIONI DELEGATE DALLE REGIONI

| MISSIONE, PROGRAMMA, TITOLO | DENOMINAZIONE | Residui passivi al 1/1/2024 (RS) | | Pagamenti in c/residui (PR) | | Riaccertamento residui (R) | | Residui passivi da esercizi precedenti (EP=RS-PR+R) | | | |
|--------------------------------|--|---|------|-----------------------------------|------|--------------------------------------|------|--|------|---|------|
| | | Previsioni definitive di competenza (CP) | | Pagamenti in c/competenza (PC) | | Impegni (I) | | Economie di competenza (ECP=CP-I-FPV) | | Residui passivi da esercizio di competenza (EC=I-PC) | |
| | | Previsioni definitive di cassa (CS) | | Totale pagamenti (TP=PR+PC) | | Fondo pluriennale vincolato (FPV) | | | | Totale residui passivi da riportare (TR=EP+EC) | |
| Titolo 2 | Spese in conto capitale | RS | 0,00 | PR | 0,00 | R | 0,00 | ECP | 0,00 | EP | 0,00 |
| | | CP | 0,00 | PC | 0,00 | I | 0,00 | | | EC | 0,00 |
| | | CS | 0,00 | TP | 0,00 | FPV | 0,00 | | | TR | 0,00 |
| Titolo 3 | Spese per incremento attività finanziarie | RS | 0,00 | PR | 0,00 | R | 0,00 | ECP | 0,00 | EP | 0,00 |
| | | CP | 0,00 | PC | 0,00 | I | 0,00 | | | EC | 0,00 |
| | | CS | 0,00 | TP | 0,00 | FPV | 0,00 | | | TR | 0,00 |
| Titolo 4 | Rimborso Prestiti | RS | 0,00 | PR | 0,00 | R | 0,00 | ECP | 0,00 | EP | 0,00 |
| | | CP | 0,00 | PC | 0,00 | I | 0,00 | | | EC | 0,00 |
| | | CS | 0,00 | TP | 0,00 | FPV | 0,00 | | | TR | 0,00 |
| Totale programma | 2 Tutela, valorizzazione e recupero ambientale | RS | 0,00 | PR | 0,00 | R | 0,00 | ECP | 0,00 | EP | 0,00 |
| | | CP | 0,00 | PC | 0,00 | I | 0,00 | | | EC | 0,00 |
| | | CS | 0,00 | TP | 0,00 | FPV | 0,00 | | | TR | 0,00 |
| 9 - 3 | Programma | 3 Rifiuti | | | | | | | | | |
| Titolo 1 | Spese correnti | RS | 0,00 | PR | 0,00 | R | 0,00 | ECP | 0,00 | EP | 0,00 |
| | | CP | 0,00 | PC | 0,00 | I | 0,00 | | | EC | 0,00 |
| | | CS | 0,00 | TP | 0,00 | FPV | 0,00 | | | TR | 0,00 |
| Titolo 2 | Spese in conto capitale | RS | 0,00 | PR | 0,00 | R | 0,00 | ECP | 0,00 | EP | 0,00 |
| | | CP | 0,00 | PC | 0,00 | I | 0,00 | | | EC | 0,00 |
| | | CS | 0,00 | TP | 0,00 | FPV | 0,00 | | | TR | 0,00 |
| Titolo 3 | Spese per incremento attività finanziarie | RS | 0,00 | PR | 0,00 | R | 0,00 | ECP | 0,00 | EP | 0,00 |
| | | CP | 0,00 | PC | 0,00 | I | 0,00 | | | EC | 0,00 |
| | | CS | 0,00 | TP | 0,00 | FPV | 0,00 | | | TR | 0,00 |
| Titolo 4 | Rimborso Prestiti | RS | 0,00 | PR | 0,00 | R | 0,00 | ECP | 0,00 | EP | 0,00 |
| | | CP | 0,00 | PC | 0,00 | I | 0,00 | | | EC | 0,00 |
| | | CS | 0,00 | TP | 0,00 | FPV | 0,00 | | | TR | 0,00 |
| Totale programma | 3 Rifiuti | RS | 0,00 | PR | 0,00 | R | 0,00 | ECP | 0,00 | EP | 0,00 |
| | | CP | 0,00 | PC | 0,00 | I | 0,00 | | | EC | 0,00 |
| | | CS | 0,00 | TP | 0,00 | FPV | 0,00 | | | TR | 0,00 |

CONTO DEL BILANCIO - GESTIONE DELLE SPESE ANNO 2024
FUNZIONI DELEGATE DALLE REGIONI

| MISSIONE, PROGRAMMA, TITOLO | DENOMINAZIONE | Residui passivi al 1/1/2024 (RS) | | Pagamenti in c/residui (PR) | | Riaccertamento residui (R) | | | Residui passivi da esercizi precedenti (EP=RS-PR+R) | | |
|--------------------------------|------------------|---|----|--------------------------------|----|-----------------------------------|-----|---------------------------------------|---|--|------|
| | | Previsioni definitive di competenza (CP) | | Pagamenti in c/competenza (PC) | | Impegni (I) | | Economie di competenza (ECP=CP-I-FPV) | | Residui passivi da esercizio di competenza (EC=I-PC) | |
| | | Previsioni definitive di cassa (CS) | | Totale pagamenti (TP=PR+PC) | | Fondo pluriennale vincolato (FPV) | | | Totale residui passivi da riportare (TR=EP+EC) | | |
| 9 - 4 | Programma 4 | Servizio idrico integrato | | | | | | | | | |
| | Titolo 1 | Spese correnti | RS | 0,00 | PR | 0,00 | R | 0,00 | | EP | 0,00 |
| | | | CP | 0,00 | PC | 0,00 | I | 0,00 | ECP | 0,00 | 0,00 |
| | | | CS | 0,00 | TP | 0,00 | FPV | 0,00 | | TR | 0,00 |
| | Titolo 2 | Spese in conto capitale | RS | 0,00 | PR | 0,00 | R | 0,00 | | EP | 0,00 |
| | | | CP | 0,00 | PC | 0,00 | I | 0,00 | ECP | 0,00 | 0,00 |
| | | | CS | 0,00 | TP | 0,00 | FPV | 0,00 | | TR | 0,00 |
| | Titolo 3 | Spese per incremento attività finanziarie | RS | 0,00 | PR | 0,00 | R | 0,00 | | EP | 0,00 |
| | | | CP | 0,00 | PC | 0,00 | I | 0,00 | ECP | 0,00 | 0,00 |
| | | | CS | 0,00 | TP | 0,00 | FPV | 0,00 | | TR | 0,00 |
| | Titolo 4 | Rimborso Prestiti | RS | 0,00 | PR | 0,00 | R | 0,00 | | EP | 0,00 |
| | | | CP | 0,00 | PC | 0,00 | I | 0,00 | ECP | 0,00 | 0,00 |
| | | | CS | 0,00 | TP | 0,00 | FPV | 0,00 | | TR | 0,00 |
| | Totale programma | 4 Servizio idrico integrato | RS | 0,00 | PR | 0,00 | R | 0,00 | | EP | 0,00 |
| | | | CP | 0,00 | PC | 0,00 | I | 0,00 | ECP | 0,00 | 0,00 |
| | | | CS | 0,00 | TP | 0,00 | FPV | 0,00 | | TR | 0,00 |
| 9 - 5 | Programma 5 | Aree protette, parchi naturali, protezione naturalistica e forestazione | | | | | | | | | |
| | Titolo 1 | Spese correnti | RS | 0,00 | PR | 0,00 | R | 0,00 | | EP | 0,00 |
| | | | CP | 0,00 | PC | 0,00 | I | 0,00 | ECP | 0,00 | 0,00 |
| | | | CS | 0,00 | TP | 0,00 | FPV | 0,00 | | TR | 0,00 |
| | Titolo 2 | Spese in conto capitale | RS | 0,00 | PR | 0,00 | R | 0,00 | | EP | 0,00 |
| | | | CP | 0,00 | PC | 0,00 | I | 0,00 | ECP | 0,00 | 0,00 |
| | | | CS | 0,00 | TP | 0,00 | FPV | 0,00 | | TR | 0,00 |
| | Titolo 3 | Spese per incremento attività finanziarie | RS | 0,00 | PR | 0,00 | R | 0,00 | | EP | 0,00 |
| | | | CP | 0,00 | PC | 0,00 | I | 0,00 | ECP | 0,00 | 0,00 |
| | | | CS | 0,00 | TP | 0,00 | FPV | 0,00 | | TR | 0,00 |
| | Titolo 4 | Rimborso Prestiti | RS | 0,00 | PR | 0,00 | R | 0,00 | | EP | 0,00 |
| | | | CP | 0,00 | PC | 0,00 | I | 0,00 | ECP | 0,00 | 0,00 |

CONTO DEL BILANCIO - GESTIONE DELLE SPESE ANNO 2024
FUNZIONI DELEGATE DALLE REGIONI

| MISSIONE, PROGRAMMA, TITOLO | DENOMINAZIONE | Residui passivi al 1/1/2024 (RS) | Pagamenti in c/residui (PR) | Riaccertamento residui (R) | | Residui passivi da esercizi precedenti (EP=RS-PR+R) | | | | | |
|--------------------------------|---|---|--|--------------------------------------|--|---|------|-----|------|------|------|
| | | Previsioni definitive di competenza (CP) | Pagamenti in c/competenza (PC) | Impegni (I) | Economie di competenza (ECP=CP-I-FPV) | Residui passivi da esercizio di competenza (EC=I-PC) | | | | | |
| | | Previsioni definitive di cassa (CS) | Totale pagamenti (TP=PR+PC) | Fondo pluriennale vincolato (FPV) | | Totale residui passivi da riportare (TR=EP+EC) | | | | | |
| | | CS | 0,00 | TP | 0,00 | FPV | 0,00 | TR | | 0,00 | |
| Totale programma | 5 Aree protette, parchi naturali, protezione naturalistica e forestazione | RS | 0,00 | PR | 0,00 | R | 0,00 | ECP | 0,00 | EP | 0,00 |
| | | CP | 0,00 | PC | 0,00 | I | 0,00 | | | EC | 0,00 |
| | | CS | 0,00 | TP | 0,00 | FPV | 0,00 | | | TR | 0,00 |
| 9 - 6 | Programma | 6 | Tutela e valorizzazione delle risorse idriche | | | | | | | | |
| Titolo 1 | Spese correnti | RS | 0,00 | PR | 0,00 | R | 0,00 | ECP | 0,00 | EP | 0,00 |
| | | CP | 0,00 | PC | 0,00 | I | 0,00 | | | EC | 0,00 |
| | | CS | 0,00 | TP | 0,00 | FPV | 0,00 | | | TR | 0,00 |
| Titolo 2 | Spese in conto capitale | RS | 0,00 | PR | 0,00 | R | 0,00 | ECP | 0,00 | EP | 0,00 |
| | | CP | 0,00 | PC | 0,00 | I | 0,00 | | | EC | 0,00 |
| | | CS | 0,00 | TP | 0,00 | FPV | 0,00 | | | TR | 0,00 |
| Titolo 3 | Spese per incremento attività finanziarie | RS | 0,00 | PR | 0,00 | R | 0,00 | ECP | 0,00 | EP | 0,00 |
| | | CP | 0,00 | PC | 0,00 | I | 0,00 | | | EC | 0,00 |
| | | CS | 0,00 | TP | 0,00 | FPV | 0,00 | | | TR | 0,00 |
| Titolo 4 | Rimborso Prestiti | RS | 0,00 | PR | 0,00 | R | 0,00 | ECP | 0,00 | EP | 0,00 |
| | | CP | 0,00 | PC | 0,00 | I | 0,00 | | | EC | 0,00 |
| | | CS | 0,00 | TP | 0,00 | FPV | 0,00 | | | TR | 0,00 |
| Totale programma | 6 Tutela e valorizzazione delle risorse idriche | RS | 0,00 | PR | 0,00 | R | 0,00 | ECP | 0,00 | EP | 0,00 |
| | | CP | 0,00 | PC | 0,00 | I | 0,00 | | | EC | 0,00 |
| | | CS | 0,00 | TP | 0,00 | FPV | 0,00 | | | TR | 0,00 |
| 9 - 7 | Programma | 7 | Sviluppo sostenibile territorio montano piccoli Comuni | | | | | | | | |
| Titolo 1 | Spese correnti | RS | 0,00 | PR | 0,00 | R | 0,00 | ECP | 0,00 | EP | 0,00 |
| | | CP | 0,00 | PC | 0,00 | I | 0,00 | | | EC | 0,00 |
| | | CS | 0,00 | TP | 0,00 | FPV | 0,00 | | | TR | 0,00 |
| Titolo 2 | Spese in conto capitale | RS | 0,00 | PR | 0,00 | R | 0,00 | ECP | 0,00 | EP | 0,00 |
| | | CP | 0,00 | PC | 0,00 | I | 0,00 | | | EC | 0,00 |
| | | CS | 0,00 | TP | 0,00 | FPV | 0,00 | | | TR | 0,00 |
| | | | | | | | | | | | |

CONTO DEL BILANCIO - GESTIONE DELLE SPESE ANNO 2024
FUNZIONI DELEGATE DALLE REGIONI

| MISSIONE, PROGRAMMA, TITOLO | DENOMINAZIONE | Residui passivi al 1/1/2024 (RS) | | Pagamenti in c/residui (PR) | | Riaccertamento residui (R) | | | Residui passivi da esercizi precedenti (EP=RS-PR+R) | | |
|--------------------------------|--|---|---|-----------------------------------|------|--------------------------------------|------|--|--|---|------|
| | | Previsioni definitive di competenza (CP) | | Pagamenti in c/competenza (PC) | | Impegni (I) | | Economie di competenza (ECP=CP-I-FPV) | | Residui passivi da esercizio di competenza (EC=I-PC) | |
| | | Previsioni definitive di cassa (CS) | | Totale pagamenti (TP=PR+PC) | | Fondo pluriennale vincolato (FPV) | | | Totale residui passivi da riportare (TR=EP+EC) | | |
| Titolo 3 | Spese per incremento attività finanziarie | RS | 0,00 | PR | 0,00 | R | 0,00 | ECP | 0,00 | EP | 0,00 |
| | | CP | 0,00 | PC | 0,00 | I | 0,00 | | | EC | 0,00 |
| | | CS | 0,00 | TP | 0,00 | FPV | 0,00 | | | TR | 0,00 |
| Titolo 4 | Rimborso Prestiti | RS | 0,00 | PR | 0,00 | R | 0,00 | ECP | 0,00 | EP | 0,00 |
| | | CP | 0,00 | PC | 0,00 | I | 0,00 | | | EC | 0,00 |
| | | CS | 0,00 | TP | 0,00 | FPV | 0,00 | | | TR | 0,00 |
| Totale programma | 7 Sviluppo sostenibile territorio montano piccoli Comuni | RS | 0,00 | PR | 0,00 | R | 0,00 | ECP | 0,00 | EP | 0,00 |
| | | CP | 0,00 | PC | 0,00 | I | 0,00 | | | EC | 0,00 |
| | | CS | 0,00 | TP | 0,00 | FPV | 0,00 | | | TR | 0,00 |
| 9 - 8 | Programma | 8 | Qualità dell'aria e riduzione dell'inquinamento | | | | | | | | |
| Titolo 1 | Spese correnti | RS | 0,00 | PR | 0,00 | R | 0,00 | ECP | 0,00 | EP | 0,00 |
| | | CP | 0,00 | PC | 0,00 | I | 0,00 | | | EC | 0,00 |
| | | CS | 0,00 | TP | 0,00 | FPV | 0,00 | | | TR | 0,00 |
| Titolo 2 | Spese in conto capitale | RS | 0,00 | PR | 0,00 | R | 0,00 | ECP | 0,00 | EP | 0,00 |
| | | CP | 0,00 | PC | 0,00 | I | 0,00 | | | EC | 0,00 |
| | | CS | 0,00 | TP | 0,00 | FPV | 0,00 | | | TR | 0,00 |
| Titolo 3 | Spese per incremento attività finanziarie | RS | 0,00 | PR | 0,00 | R | 0,00 | ECP | 0,00 | EP | 0,00 |
| | | CP | 0,00 | PC | 0,00 | I | 0,00 | | | EC | 0,00 |
| | | CS | 0,00 | TP | 0,00 | FPV | 0,00 | | | TR | 0,00 |
| Titolo 4 | Rimborso Prestiti | RS | 0,00 | PR | 0,00 | R | 0,00 | ECP | 0,00 | EP | 0,00 |
| | | CP | 0,00 | PC | 0,00 | I | 0,00 | | | EC | 0,00 |
| | | CS | 0,00 | TP | 0,00 | FPV | 0,00 | | | TR | 0,00 |
| Totale programma | 8 Qualità dell'aria e riduzione dell'inquinamento | RS | 0,00 | PR | 0,00 | R | 0,00 | ECP | 0,00 | EP | 0,00 |
| | | CP | 0,00 | PC | 0,00 | I | 0,00 | | | EC | 0,00 |
| | | CS | 0,00 | TP | 0,00 | FPV | 0,00 | | | TR | 0,00 |
| TOTALE MISSIONE 9 | Sviluppo sostenibile e tutela del territorio e dell'ambiente | RS | 0,00 | PR | 0,00 | R | 0,00 | ECP | 0,00 | EP | 0,00 |
| | | CP | 0,00 | PC | 0,00 | I | 0,00 | | | EC | 0,00 |
| | | CS | 0,00 | TP | 0,00 | FPV | 0,00 | | | TR | 0,00 |

CONTO DEL BILANCIO - GESTIONE DELLE SPESE ANNO 2024
FUNZIONI DELEGATE DALLE REGIONI

| MISSIONE, PROGRAMMA, TITOLO | DENOMINAZIONE | Residui passivi al 1/1/2024 (RS) | | Pagamenti in c/residui (PR) | | Riaccertamento residui (R) | | | Residui passivi da esercizi precedenti (EP=RS-PR+R) | | | |
|---|------------------|---|----|-----------------------------------|----|--------------------------------------|-----|--|--|---|------|------|
| | | Previsioni definitive di competenza (CP) | | Pagamenti in c/competenza (PC) | | Impegni (I) | | Economie di competenza (ECP=CP-I-FPV) | | Residui passivi da esercizio di competenza (EC=I-PC) | | |
| | | Previsioni definitive di cassa (CS) | | Totale pagamenti (TP=PR+PC) | | Fondo pluriennale vincolato (FPV) | | | Totale residui passivi da riportare (TR=EP+EC) | | | |
| MISSIONE 10 Trasporti e diritto alla mobilità | | | | | | | | | | | | |
| 10 - 1 | Programma 1 | Trasporto ferroviario | | | | | | | | | | |
| | Titolo 1 | Spese correnti | RS | 0,00 | PR | 0,00 | R | 0,00 | | EP | 0,00 | |
| | | | CP | 0,00 | PC | 0,00 | I | 0,00 | ECP | 0,00 | EC | 0,00 |
| | | | CS | 0,00 | TP | 0,00 | FPV | 0,00 | | | TR | 0,00 |
| | Titolo 2 | Spese in conto capitale | RS | 0,00 | PR | 0,00 | R | 0,00 | | EP | 0,00 | |
| | | | CP | 0,00 | PC | 0,00 | I | 0,00 | ECP | 0,00 | EC | 0,00 |
| | | | CS | 0,00 | TP | 0,00 | FPV | 0,00 | | | TR | 0,00 |
| | Titolo 3 | Spese per incremento attività finanziarie | RS | 0,00 | PR | 0,00 | R | 0,00 | | EP | 0,00 | |
| | | | CP | 0,00 | PC | 0,00 | I | 0,00 | ECP | 0,00 | EC | 0,00 |
| | | | CS | 0,00 | TP | 0,00 | FPV | 0,00 | | | TR | 0,00 |
| | Titolo 4 | Rimborso Prestiti | RS | 0,00 | PR | 0,00 | R | 0,00 | | EP | 0,00 | |
| | | | CP | 0,00 | PC | 0,00 | I | 0,00 | ECP | 0,00 | EC | 0,00 |
| | | | CS | 0,00 | TP | 0,00 | FPV | 0,00 | | | TR | 0,00 |
| | Totale programma | 1 Trasporto ferroviario | RS | 0,00 | PR | 0,00 | R | 0,00 | | EP | 0,00 | |
| | | | CP | 0,00 | PC | 0,00 | I | 0,00 | ECP | 0,00 | EC | 0,00 |
| | | | CS | 0,00 | TP | 0,00 | FPV | 0,00 | | | TR | 0,00 |
| 10 - 2 | Programma 2 | Trasporto pubblico locale | | | | | | | | | | |
| | Titolo 1 | Spese correnti | RS | 0,00 | PR | 0,00 | R | 0,00 | | EP | 0,00 | |
| | | | CP | 0,00 | PC | 0,00 | I | 0,00 | ECP | 0,00 | EC | 0,00 |
| | | | CS | 0,00 | TP | 0,00 | FPV | 0,00 | | | TR | 0,00 |
| | Titolo 2 | Spese in conto capitale | RS | 0,00 | PR | 0,00 | R | 0,00 | | EP | 0,00 | |
| | | | CP | 0,00 | PC | 0,00 | I | 0,00 | ECP | 0,00 | EC | 0,00 |
| | | | CS | 0,00 | TP | 0,00 | FPV | 0,00 | | | TR | 0,00 |
| | Titolo 3 | Spese per incremento attività finanziarie | RS | 0,00 | PR | 0,00 | R | 0,00 | | EP | 0,00 | |
| | | | CP | 0,00 | PC | 0,00 | I | 0,00 | ECP | 0,00 | EC | 0,00 |
| | | | CS | 0,00 | TP | 0,00 | FPV | 0,00 | | | TR | 0,00 |
| | Titolo 4 | Rimborso Prestiti | RS | 0,00 | PR | 0,00 | R | 0,00 | | EP | 0,00 | |

CONTO DEL BILANCIO - GESTIONE DELLE SPESE ANNO 2024
FUNZIONI DELEGATE DALLE REGIONI

| MISSIONE, PROGRAMMA, TITOLO | DENOMINAZIONE | Residui passivi al 1/1/2024 (RS) | | Pagamenti in c/residui (PR) | | Riaccertamento residui (R) | | Residui passivi da esercizi precedenti (EP=RS-PR+R) | |
|--------------------------------|--|---|------|-----------------------------------|------|--------------------------------------|------|---|------|
| | | Previsioni definitive di competenza (CP) | | Pagamenti in c/competenza (PC) | | Impegni (I) | | Economie di competenza (ECP=CP-I-FPV) | |
| | | Previsioni definitive di cassa (CS) | | Totale pagamenti (TP=PR+PC) | | Fondo pluriennale vincolato (FPV) | | Residui passivi da esercizio di competenza (EC=I-PC) | |
| | | CP | 0,00 | PC | 0,00 | I | 0,00 | ECP | 0,00 |
| | | CS | 0,00 | TP | 0,00 | FPV | 0,00 | EC | 0,00 |
| | | | | | | | | TR | 0,00 |
| Totale programma | 2 Trasporto pubblico locale | RS | 0,00 | PR | 0,00 | R | 0,00 | EP | 0,00 |
| | | CP | 0,00 | PC | 0,00 | I | 0,00 | EC | 0,00 |
| | | CS | 0,00 | TP | 0,00 | FPV | 0,00 | TR | 0,00 |
| 10 - 3 | Programma 3 Trasporto per vie d'acqua | | | | | | | | |
| Titolo 1 | Spese correnti | RS | 0,00 | PR | 0,00 | R | 0,00 | EP | 0,00 |
| | | CP | 0,00 | PC | 0,00 | I | 0,00 | EC | 0,00 |
| | | CS | 0,00 | TP | 0,00 | FPV | 0,00 | TR | 0,00 |
| Titolo 2 | Spese in conto capitale | RS | 0,00 | PR | 0,00 | R | 0,00 | EP | 0,00 |
| | | CP | 0,00 | PC | 0,00 | I | 0,00 | EC | 0,00 |
| | | CS | 0,00 | TP | 0,00 | FPV | 0,00 | TR | 0,00 |
| Titolo 3 | Spese per incremento attività finanziarie | RS | 0,00 | PR | 0,00 | R | 0,00 | EP | 0,00 |
| | | CP | 0,00 | PC | 0,00 | I | 0,00 | EC | 0,00 |
| | | CS | 0,00 | TP | 0,00 | FPV | 0,00 | TR | 0,00 |
| Titolo 4 | Rimborso Prestiti | RS | 0,00 | PR | 0,00 | R | 0,00 | EP | 0,00 |
| | | CP | 0,00 | PC | 0,00 | I | 0,00 | EC | 0,00 |
| | | CS | 0,00 | TP | 0,00 | FPV | 0,00 | TR | 0,00 |
| Totale programma | 3 Trasporto per vie d'acqua | RS | 0,00 | PR | 0,00 | R | 0,00 | EP | 0,00 |
| | | CP | 0,00 | PC | 0,00 | I | 0,00 | EC | 0,00 |
| | | CS | 0,00 | TP | 0,00 | FPV | 0,00 | TR | 0,00 |
| 10 - 4 | Programma 4 Altre modalità di trasporto | | | | | | | | |
| Titolo 1 | Spese correnti | RS | 0,00 | PR | 0,00 | R | 0,00 | EP | 0,00 |
| | | CP | 0,00 | PC | 0,00 | I | 0,00 | EC | 0,00 |
| | | CS | 0,00 | TP | 0,00 | FPV | 0,00 | TR | 0,00 |
| Titolo 2 | Spese in conto capitale | RS | 0,00 | PR | 0,00 | R | 0,00 | EP | 0,00 |
| | | CP | 0,00 | PC | 0,00 | I | 0,00 | EC | 0,00 |
| | | CS | 0,00 | TP | 0,00 | FPV | 0,00 | TR | 0,00 |

CONTO DEL BILANCIO - GESTIONE DELLE SPESE ANNO 2024
FUNZIONI DELEGATE DALLE REGIONI

| MISSIONE, PROGRAMMA, TITOLO | DENOMINAZIONE | Residui passivi al 1/1/2024 (RS) | | Pagamenti in c/residui (PR) | | Riaccertamento residui (R) | | | Residui passivi da esercizi precedenti (EP=RS-PR+R) | | |
|--------------------------------|---|---|------|-----------------------------------|------|--------------------------------------|------|--|--|---|------|
| | | Previsioni definitive di competenza (CP) | | Pagamenti in c/competenza (PC) | | Impegni (I) | | Economie di competenza (ECP=CP-I-FPV) | | Residui passivi da esercizio di competenza (EC=I-PC) | |
| | | Previsioni definitive di cassa (CS) | | Totale pagamenti (TP=PR+PC) | | Fondo pluriennale vincolato (FPV) | | | Totale residui passivi da riportare (TR=EP+EC) | | |
| Titolo 3 | Spese per incremento attività finanziarie | RS | 0,00 | PR | 0,00 | R | 0,00 | ECP | 0,00 | EP | 0,00 |
| | | CP | 0,00 | PC | 0,00 | I | 0,00 | | | EC | 0,00 |
| | | CS | 0,00 | TP | 0,00 | FPV | 0,00 | | | TR | 0,00 |
| Titolo 4 | Rimborso Prestiti | RS | 0,00 | PR | 0,00 | R | 0,00 | ECP | 0,00 | EP | 0,00 |
| | | CP | 0,00 | PC | 0,00 | I | 0,00 | | | EC | 0,00 |
| | | CS | 0,00 | TP | 0,00 | FPV | 0,00 | | | TR | 0,00 |
| Totale programma | 4 Altre modalità di trasporto | RS | 0,00 | PR | 0,00 | R | 0,00 | ECP | 0,00 | EP | 0,00 |
| | | CP | 0,00 | PC | 0,00 | I | 0,00 | | | EC | 0,00 |
| | | CS | 0,00 | TP | 0,00 | FPV | 0,00 | | | TR | 0,00 |
| 10 - 5 | Programma 5 Viabilità e infrastrutture stradali | | | | | | | | | | |
| Titolo 1 | Spese correnti | RS | 0,00 | PR | 0,00 | R | 0,00 | ECP | 0,00 | EP | 0,00 |
| | | CP | 0,00 | PC | 0,00 | I | 0,00 | | | EC | 0,00 |
| | | CS | 0,00 | TP | 0,00 | FPV | 0,00 | | | TR | 0,00 |
| Titolo 2 | Spese in conto capitale | RS | 0,00 | PR | 0,00 | R | 0,00 | ECP | 0,00 | EP | 0,00 |
| | | CP | 0,00 | PC | 0,00 | I | 0,00 | | | EC | 0,00 |
| | | CS | 0,00 | TP | 0,00 | FPV | 0,00 | | | TR | 0,00 |
| Titolo 3 | Spese per incremento attività finanziarie | RS | 0,00 | PR | 0,00 | R | 0,00 | ECP | 0,00 | EP | 0,00 |
| | | CP | 0,00 | PC | 0,00 | I | 0,00 | | | EC | 0,00 |
| | | CS | 0,00 | TP | 0,00 | FPV | 0,00 | | | TR | 0,00 |
| Titolo 4 | Rimborso Prestiti | RS | 0,00 | PR | 0,00 | R | 0,00 | ECP | 0,00 | EP | 0,00 |
| | | CP | 0,00 | PC | 0,00 | I | 0,00 | | | EC | 0,00 |
| | | CS | 0,00 | TP | 0,00 | FPV | 0,00 | | | TR | 0,00 |
| Totale programma | 5 Viabilità e infrastrutture stradali | RS | 0,00 | PR | 0,00 | R | 0,00 | ECP | 0,00 | EP | 0,00 |
| | | CP | 0,00 | PC | 0,00 | I | 0,00 | | | EC | 0,00 |
| | | CS | 0,00 | TP | 0,00 | FPV | 0,00 | | | TR | 0,00 |
| TOTALE MISSIONE 10 | Trasporti e diritto alla mobilità | RS | 0,00 | PR | 0,00 | R | 0,00 | ECP | 0,00 | EP | 0,00 |
| | | CP | 0,00 | PC | 0,00 | I | 0,00 | | | EC | 0,00 |
| | | CS | 0,00 | TP | 0,00 | FPV | 0,00 | | | TR | 0,00 |

CONTO DEL BILANCIO - GESTIONE DELLE SPESE ANNO 2024
FUNZIONI DELEGATE DALLE REGIONI

| MISSIONE, PROGRAMMA, TITOLO | DENOMINAZIONE | Residui passivi al 1/1/2024 (RS) | | Pagamenti in c/residui (PR) | | Riaccertamento residui (R) | | | | Residui passivi da esercizi precedenti (EP=RS-PR+R) | |
|--------------------------------|------------------|---|----|-----------------------------------|----|--------------------------------------|-----|--|-----|---|------|
| | | Previsioni definitive di competenza (CP) | | Pagamenti in c/competenza (PC) | | Impegni (I) | | Economie di competenza (ECP=CP-I-FPV) | | Residui passivi da esercizio di competenza (EC=I-PC) | |
| | | Previsioni definitive di cassa (CS) | | Totale pagamenti (TP=PR+PC) | | Fondo pluriennale vincolato (FPV) | | | | Totale residui passivi da riportare (TR=EP+EC) | |
| | | | | | | | | | | | |
| MISSIONE 11 Soccorso civile | | | | | | | | | | | |
| 11 - 1 | Programma 1 | Sistema di protezione civile | | | | | | | | | |
| | | | | | | | | | | | |
| | Titolo 1 | Spese correnti | RS | 0,00 | PR | 0,00 | R | 0,00 | | EP | 0,00 |
| | | | CP | 0,00 | PC | 0,00 | I | 0,00 | ECP | 0,00 | 0,00 |
| | | | CS | 0,00 | TP | 0,00 | FPV | 0,00 | | TR | 0,00 |
| | Titolo 2 | Spese in conto capitale | RS | 0,00 | PR | 0,00 | R | 0,00 | | EP | 0,00 |
| | | | CP | 0,00 | PC | 0,00 | I | 0,00 | ECP | 0,00 | 0,00 |
| | | | CS | 0,00 | TP | 0,00 | FPV | 0,00 | | TR | 0,00 |
| | Titolo 3 | Spese per incremento attività finanziarie | RS | 0,00 | PR | 0,00 | R | 0,00 | | EP | 0,00 |
| | | | CP | 0,00 | PC | 0,00 | I | 0,00 | ECP | 0,00 | 0,00 |
| | | | CS | 0,00 | TP | 0,00 | FPV | 0,00 | | TR | 0,00 |
| | Titolo 4 | Rimborso Prestiti | RS | 0,00 | PR | 0,00 | R | 0,00 | | EP | 0,00 |
| | | | CP | 0,00 | PC | 0,00 | I | 0,00 | ECP | 0,00 | 0,00 |
| | | | CS | 0,00 | TP | 0,00 | FPV | 0,00 | | TR | 0,00 |
| | Totale programma | 1 Sistema di protezione civile | RS | 0,00 | PR | 0,00 | R | 0,00 | | EP | 0,00 |
| | | | CP | 0,00 | PC | 0,00 | I | 0,00 | ECP | 0,00 | 0,00 |
| | | | CS | 0,00 | TP | 0,00 | FPV | 0,00 | | TR | 0,00 |
| 11 - 2 | Programma 2 | Interventi a seguito di calamità naturali | | | | | | | | | |
| | | | | | | | | | | | |
| | Titolo 1 | Spese correnti | RS | 0,00 | PR | 0,00 | R | 0,00 | | EP | 0,00 |
| | | | CP | 0,00 | PC | 0,00 | I | 0,00 | ECP | 0,00 | 0,00 |
| | | | CS | 0,00 | TP | 0,00 | FPV | 0,00 | | TR | 0,00 |
| | Titolo 2 | Spese in conto capitale | RS | 0,00 | PR | 0,00 | R | 0,00 | | EP | 0,00 |
| | | | CP | 0,00 | PC | 0,00 | I | 0,00 | ECP | 0,00 | 0,00 |
| | | | CS | 0,00 | TP | 0,00 | FPV | 0,00 | | TR | 0,00 |
| | Titolo 3 | Spese per incremento attività finanziarie | RS | 0,00 | PR | 0,00 | R | 0,00 | | EP | 0,00 |
| | | | CP | 0,00 | PC | 0,00 | I | 0,00 | ECP | 0,00 | 0,00 |
| | | | CS | 0,00 | TP | 0,00 | FPV | 0,00 | | TR | 0,00 |
| | | | | | | | | | | | |

CONTO DEL BILANCIO - GESTIONE DELLE SPESE ANNO 2024
FUNZIONI DELEGATE DALLE REGIONI

| MISSIONE, PROGRAMMA, TITOLO | DENOMINAZIONE | Residui passivi al 1/1/2024 (RS) | | Pagamenti in c/residui (PR) | | Riaccertamento residui (R) | | | Residui passivi da esercizi precedenti (EP=RS-PR+R) | | |
|---|---|---|------|--------------------------------|------|-----------------------------------|------|---------------------------------------|---|--|------|
| | | Previsioni definitive di competenza (CP) | | Pagamenti in c/competenza (PC) | | Impegni (I) | | Economie di competenza (ECP=CP-I-FPV) | | Residui passivi da esercizio di competenza (EC=I-PC) | |
| | | Previsioni definitive di cassa (CS) | | Totale pagamenti (TP=PR+PC) | | Fondo pluriennale vincolato (FPV) | | | Totale residui passivi da riportare (TR=EP+EC) | | |
| Titolo 4 | Rimborso Prestiti | RS | 0,00 | PR | 0,00 | R | 0,00 | ECP | 0,00 | EP | 0,00 |
| | | CP | 0,00 | PC | 0,00 | I | 0,00 | | | EC | 0,00 |
| | | CS | 0,00 | TP | 0,00 | FPV | 0,00 | | | TR | 0,00 |
| Totale programma | 2 Interventi a seguito di calamità naturali | RS | 0,00 | PR | 0,00 | R | 0,00 | ECP | 0,00 | EP | 0,00 |
| | | CP | 0,00 | PC | 0,00 | I | 0,00 | | | EC | 0,00 |
| | | CS | 0,00 | TP | 0,00 | FPV | 0,00 | | | TR | 0,00 |
| TOTALE MISSIONE 11 | Soccorso civile | RS | 0,00 | PR | 0,00 | R | 0,00 | ECP | 0,00 | EP | 0,00 |
| | | CP | 0,00 | PC | 0,00 | I | 0,00 | | | EC | 0,00 |
| | | CS | 0,00 | TP | 0,00 | FPV | 0,00 | | | TR | 0,00 |
| MISSIONE 12 Diritti sociali, politiche sociali e famiglia | | | | | | | | | | | |
| 12 - 1 | Programma 1 | Interventi per l'infanzia e i minori e per asili nido | | | | | | | | | |
| Titolo 1 | Spese correnti | RS | 0,00 | PR | 0,00 | R | 0,00 | ECP | 0,00 | EP | 0,00 |
| | | CP | 0,00 | PC | 0,00 | I | 0,00 | | | EC | 0,00 |
| | | CS | 0,00 | TP | 0,00 | FPV | 0,00 | | | TR | 0,00 |
| Titolo 2 | Spese in conto capitale | RS | 0,00 | PR | 0,00 | R | 0,00 | ECP | 0,00 | EP | 0,00 |
| | | CP | 0,00 | PC | 0,00 | I | 0,00 | | | EC | 0,00 |
| | | CS | 0,00 | TP | 0,00 | FPV | 0,00 | | | TR | 0,00 |
| Titolo 3 | Spese per incremento attività finanziarie | RS | 0,00 | PR | 0,00 | R | 0,00 | ECP | 0,00 | EP | 0,00 |
| | | CP | 0,00 | PC | 0,00 | I | 0,00 | | | EC | 0,00 |
| | | CS | 0,00 | TP | 0,00 | FPV | 0,00 | | | TR | 0,00 |
| Titolo 4 | Rimborso Prestiti | RS | 0,00 | PR | 0,00 | R | 0,00 | ECP | 0,00 | EP | 0,00 |
| | | CP | 0,00 | PC | 0,00 | I | 0,00 | | | EC | 0,00 |
| | | CS | 0,00 | TP | 0,00 | FPV | 0,00 | | | TR | 0,00 |
| Totale programma | 1 Interventi per l'infanzia e i minori e per asili nido | RS | 0,00 | PR | 0,00 | R | 0,00 | ECP | 0,00 | EP | 0,00 |
| | | CP | 0,00 | PC | 0,00 | I | 0,00 | | | EC | 0,00 |
| | | CS | 0,00 | TP | 0,00 | FPV | 0,00 | | | TR | 0,00 |
| 12 - 2 | Programma 2 | Interventi per la disabilità | | | | | | | | | |
| Titolo 1 | Spese correnti | RS | 0,00 | PR | 0,00 | R | 0,00 | ECP | 0,00 | EP | 0,00 |
| | | CP | 0,00 | PC | 0,00 | I | 0,00 | | | EC | 0,00 |

CONTO DEL BILANCIO - GESTIONE DELLE SPESE ANNO 2024
FUNZIONI DELEGATE DALLE REGIONI

| MISSIONE, PROGRAMMA, TITOLO | DENOMINAZIONE | Residui passivi al 1/1/2024 (RS) | | Pagamenti in c/residui (PR) | | Riaccertamento residui (R) | | Residui passivi da esercizi precedenti (EP=RS-PR+R) | | | |
|--------------------------------|---|--|----------------------------|--------------------------------|------|-----------------------------------|------|---|------|--|------|
| | | Previsioni definitive di competenza (CP) | | Pagamenti in c/competenza (PC) | | Impegni (I) | | Economie di competenza (ECP=CP-I-FPV) | | Residui passivi da esercizio di competenza (EC=I-PC) | |
| | | Previsioni definitive di cassa (CS) | | Totale pagamenti (TP=PR+PC) | | Fondo pluriennale vincolato (FPV) | | | | Totale residui passivi da riportare (TR=EP+EC) | |
| | | CS | 0,00 | TP | 0,00 | FPV | 0,00 | | | TR | 0,00 |
| Titolo 2 | Spese in conto capitale | RS | 0,00 | PR | 0,00 | R | 0,00 | ECP | 0,00 | EP | 0,00 |
| | | CP | 0,00 | PC | 0,00 | I | 0,00 | | | EC | 0,00 |
| | | CS | 0,00 | TP | 0,00 | FPV | 0,00 | | | TR | 0,00 |
| Titolo 3 | Spese per incremento attività finanziarie | RS | 0,00 | PR | 0,00 | R | 0,00 | ECP | 0,00 | EP | 0,00 |
| | | CP | 0,00 | PC | 0,00 | I | 0,00 | | | EC | 0,00 |
| | | CS | 0,00 | TP | 0,00 | FPV | 0,00 | | | TR | 0,00 |
| Titolo 4 | Rimborso Prestiti | RS | 0,00 | PR | 0,00 | R | 0,00 | ECP | 0,00 | EP | 0,00 |
| | | CP | 0,00 | PC | 0,00 | I | 0,00 | | | EC | 0,00 |
| | | CS | 0,00 | TP | 0,00 | FPV | 0,00 | | | TR | 0,00 |
| Totale programma | 2 Interventi per la disabilità | RS | 0,00 | PR | 0,00 | R | 0,00 | ECP | 0,00 | EP | 0,00 |
| | | CP | 0,00 | PC | 0,00 | I | 0,00 | | | EC | 0,00 |
| | | CS | 0,00 | TP | 0,00 | FPV | 0,00 | | | TR | 0,00 |
| 12 - 3 | Programma | 3 | Interventi per gli anziani | | | | | | | | |
| Titolo 1 | Spese correnti | RS | 0,00 | PR | 0,00 | R | 0,00 | ECP | 0,00 | EP | 0,00 |
| | | CP | 0,00 | PC | 0,00 | I | 0,00 | | | EC | 0,00 |
| | | CS | 0,00 | TP | 0,00 | FPV | 0,00 | | | TR | 0,00 |
| Titolo 2 | Spese in conto capitale | RS | 0,00 | PR | 0,00 | R | 0,00 | ECP | 0,00 | EP | 0,00 |
| | | CP | 0,00 | PC | 0,00 | I | 0,00 | | | EC | 0,00 |
| | | CS | 0,00 | TP | 0,00 | FPV | 0,00 | | | TR | 0,00 |
| Titolo 3 | Spese per incremento attività finanziarie | RS | 0,00 | PR | 0,00 | R | 0,00 | ECP | 0,00 | EP | 0,00 |
| | | CP | 0,00 | PC | 0,00 | I | 0,00 | | | EC | 0,00 |
| | | CS | 0,00 | TP | 0,00 | FPV | 0,00 | | | TR | 0,00 |
| Titolo 4 | Rimborso Prestiti | RS | 0,00 | PR | 0,00 | R | 0,00 | ECP | 0,00 | EP | 0,00 |
| | | CP | 0,00 | PC | 0,00 | I | 0,00 | | | EC | 0,00 |
| | | CS | 0,00 | TP | 0,00 | FPV | 0,00 | | | TR | 0,00 |
| Totale programma | 3 Interventi per gli anziani | RS | 0,00 | PR | 0,00 | R | 0,00 | | | EP | 0,00 |

CONTO DEL BILANCIO - GESTIONE DELLE SPESE ANNO 2024
FUNZIONI DELEGATE DALLE REGIONI

| MISSIONE, PROGRAMMA, TITOLO | DENOMINAZIONE | Residui passivi al 1/1/2024 (RS) | | Pagamenti in c/residui (PR) | | Riaccertamento residui (R) | | Residui passivi da esercizi precedenti (EP=RS-PR+R) | |
|--------------------------------|--|--|------|-----------------------------------|------|--------------------------------------|------|---|------|
| | | Previsioni definitive di competenza (CP) | | Pagamenti in c/competenza (PC) | | Impegni (I) | | Economie di competenza (ECP=CP-I-FPV) | |
| | | Previsioni definitive di cassa (CS) | | Totale pagamenti (TP=PR+PC) | | Fondo pluriennale vincolato (FPV) | | Residui passivi da esercizio di competenza (EC=I-PC) | |
| | | CP | 0,00 | PC | 0,00 | I | 0,00 | ECP | 0,00 |
| | | CS | 0,00 | TP | 0,00 | FPV | 0,00 | EC | 0,00 |
| 12 - 4 | Programma 4 | Interventi per i soggetti a rischio di esclusione sociale | | | | | | | |
| Titolo 1 | Spese correnti | RS | 0,00 | PR | 0,00 | R | 0,00 | EP | 0,00 |
| | | CP | 0,00 | PC | 0,00 | I | 0,00 | ECP | 0,00 |
| | | CS | 0,00 | TP | 0,00 | FPV | 0,00 | EC | 0,00 |
| Titolo 2 | Spese in conto capitale | RS | 0,00 | PR | 0,00 | R | 0,00 | EP | 0,00 |
| | | CP | 0,00 | PC | 0,00 | I | 0,00 | ECP | 0,00 |
| | | CS | 0,00 | TP | 0,00 | FPV | 0,00 | EC | 0,00 |
| Titolo 3 | Spese per incremento attività finanziarie | RS | 0,00 | PR | 0,00 | R | 0,00 | EP | 0,00 |
| | | CP | 0,00 | PC | 0,00 | I | 0,00 | ECP | 0,00 |
| | | CS | 0,00 | TP | 0,00 | FPV | 0,00 | EC | 0,00 |
| Titolo 4 | Rimborso Prestiti | RS | 0,00 | PR | 0,00 | R | 0,00 | EP | 0,00 |
| | | CP | 0,00 | PC | 0,00 | I | 0,00 | ECP | 0,00 |
| | | CS | 0,00 | TP | 0,00 | FPV | 0,00 | EC | 0,00 |
| Totale programma | 4 Interventi per i soggetti a rischio di esclusione sociale | RS | 0,00 | PR | 0,00 | R | 0,00 | EP | 0,00 |
| | | CP | 0,00 | PC | 0,00 | I | 0,00 | ECP | 0,00 |
| | | CS | 0,00 | TP | 0,00 | FPV | 0,00 | EC | 0,00 |
| 12 - 5 | Programma 5 | Interventi per le famiglie | | | | | | | |
| Titolo 1 | Spese correnti | RS | 0,00 | PR | 0,00 | R | 0,00 | EP | 0,00 |
| | | CP | 0,00 | PC | 0,00 | I | 0,00 | ECP | 0,00 |
| | | CS | 0,00 | TP | 0,00 | FPV | 0,00 | EC | 0,00 |
| Titolo 2 | Spese in conto capitale | RS | 0,00 | PR | 0,00 | R | 0,00 | EP | 0,00 |
| | | CP | 0,00 | PC | 0,00 | I | 0,00 | ECP | 0,00 |
| | | CS | 0,00 | TP | 0,00 | FPV | 0,00 | EC | 0,00 |
| Titolo 3 | Spese per incremento attività finanziarie | RS | 0,00 | PR | 0,00 | R | 0,00 | EP | 0,00 |
| | | CP | 0,00 | PC | 0,00 | I | 0,00 | ECP | 0,00 |
| | | CS | 0,00 | TP | 0,00 | FPV | 0,00 | EC | 0,00 |

CONTO DEL BILANCIO - GESTIONE DELLE SPESE ANNO 2024
FUNZIONI DELEGATE DALLE REGIONI

| MISSIONE, PROGRAMMA, TITOLO | DENOMINAZIONE | Residui passivi al 1/1/2024 (RS) | | Pagamenti in c/residui (PR) | | Riaccertamento residui (R) | | | | Residui passivi da esercizi precedenti (EP=RS-PR+R) | |
|--------------------------------|--|--|------|-----------------------------------|------|--------------------------------------|------|--|------|---|------|
| | | Previsioni definitive di competenza (CP) | | Pagamenti in c/competenza (PC) | | Impegni (I) | | Economie di competenza (ECP=CP-I-FPV) | | Residui passivi da esercizio di competenza (EC=I-PC) | |
| | | Previsioni definitive di cassa (CS) | | Totale pagamenti (TP=PR+PC) | | Fondo pluriennale vincolato (FPV) | | | | Totale residui passivi da riportare (TR=EP+EC) | |
| Titolo 4 | Rimborso Prestiti | RS | 0,00 | PR | 0,00 | R | 0,00 | | | EP | 0,00 |
| | | CP | 0,00 | PC | 0,00 | I | 0,00 | ECP | 0,00 | EC | 0,00 |
| | | CS | 0,00 | TP | 0,00 | FPV | 0,00 | | | TR | 0,00 |
| Totale programma 5 | Interventi per le famiglie | RS | 0,00 | PR | 0,00 | R | 0,00 | | | EP | 0,00 |
| | | CP | 0,00 | PC | 0,00 | I | 0,00 | ECP | 0,00 | EC | 0,00 |
| | | CS | 0,00 | TP | 0,00 | FPV | 0,00 | | | TR | 0,00 |
| 12 - 6 | Programma 6 | Interventi per il diritto alla casa | | | | | | | | | |
| Titolo 1 | Spese correnti | RS | 0,00 | PR | 0,00 | R | 0,00 | | | EP | 0,00 |
| | | CP | 0,00 | PC | 0,00 | I | 0,00 | ECP | 0,00 | EC | 0,00 |
| | | CS | 0,00 | TP | 0,00 | FPV | 0,00 | | | TR | 0,00 |
| Titolo 2 | Spese in conto capitale | RS | 0,00 | PR | 0,00 | R | 0,00 | | | EP | 0,00 |
| | | CP | 0,00 | PC | 0,00 | I | 0,00 | ECP | 0,00 | EC | 0,00 |
| | | CS | 0,00 | TP | 0,00 | FPV | 0,00 | | | TR | 0,00 |
| Titolo 3 | Spese per incremento attività finanziarie | RS | 0,00 | PR | 0,00 | R | 0,00 | | | EP | 0,00 |
| | | CP | 0,00 | PC | 0,00 | I | 0,00 | ECP | 0,00 | EC | 0,00 |
| | | CS | 0,00 | TP | 0,00 | FPV | 0,00 | | | TR | 0,00 |
| Titolo 4 | Rimborso Prestiti | RS | 0,00 | PR | 0,00 | R | 0,00 | | | EP | 0,00 |
| | | CP | 0,00 | PC | 0,00 | I | 0,00 | ECP | 0,00 | EC | 0,00 |
| | | CS | 0,00 | TP | 0,00 | FPV | 0,00 | | | TR | 0,00 |
| Totale programma 6 | Interventi per il diritto alla casa | RS | 0,00 | PR | 0,00 | R | 0,00 | | | EP | 0,00 |
| | | CP | 0,00 | PC | 0,00 | I | 0,00 | ECP | 0,00 | EC | 0,00 |
| | | CS | 0,00 | TP | 0,00 | FPV | 0,00 | | | TR | 0,00 |
| 12 - 7 | Programma 7 | Programmazione e governo della rete dei servizi sociosanitari e sociali | | | | | | | | | |
| Titolo 1 | Spese correnti | RS | 0,00 | PR | 0,00 | R | 0,00 | | | EP | 0,00 |
| | | CP | 0,00 | PC | 0,00 | I | 0,00 | ECP | 0,00 | EC | 0,00 |
| | | CS | 0,00 | TP | 0,00 | FPV | 0,00 | | | TR | 0,00 |
| Titolo 2 | Spese in conto capitale | RS | 0,00 | PR | 0,00 | R | 0,00 | | | EP | 0,00 |
| | | CP | 0,00 | PC | 0,00 | I | 0,00 | ECP | 0,00 | EC | 0,00 |

CONTO DEL BILANCIO - GESTIONE DELLE SPESE ANNO 2024
FUNZIONI DELEGATE DALLE REGIONI

| MISSIONE, PROGRAMMA, TITOLO | DENOMINAZIONE | Residui passivi al 1/1/2024 (RS) | | Pagamenti in c/residui (PR) | | Riaccertamento residui (R) | | Residui passivi da esercizi precedenti (EP=RS-PR+R) | | | |
|--------------------------------|---|---|------|-----------------------------------|------|--------------------------------------|------|--|------|---|------|
| | | Previsioni definitive di competenza (CP) | | Pagamenti in c/competenza (PC) | | Impegni (I) | | Economie di competenza (ECP=CP-I-FPV) | | Residui passivi da esercizio di competenza (EC=I-PC) | |
| | | Previsioni definitive di cassa (CS) | | Totale pagamenti (TP=PR+PC) | | Fondo pluriennale vincolato (FPV) | | | | Totale residui passivi da riportare (TR=EP+EC) | |
| | | CS | 0,00 | TP | 0,00 | FPV | 0,00 | | | TR | 0,00 |
| Titolo 3 | Spese per incremento attività finanziarie | RS | 0,00 | PR | 0,00 | R | 0,00 | ECP | 0,00 | EP | 0,00 |
| | | CP | 0,00 | PC | 0,00 | I | 0,00 | | | EC | 0,00 |
| | | CS | 0,00 | TP | 0,00 | FPV | 0,00 | | | TR | 0,00 |
| Titolo 4 | Rimborso Prestiti | RS | 0,00 | PR | 0,00 | R | 0,00 | ECP | 0,00 | EP | 0,00 |
| | | CP | 0,00 | PC | 0,00 | I | 0,00 | | | EC | 0,00 |
| | | CS | 0,00 | TP | 0,00 | FPV | 0,00 | | | TR | 0,00 |
| Totale programma | 7 Programmazione e governo della rete dei servizi socio-sanitari e sociali | RS | 0,00 | PR | 0,00 | R | 0,00 | ECP | 0,00 | EP | 0,00 |
| | | CP | 0,00 | PC | 0,00 | I | 0,00 | | | EC | 0,00 |
| | | CS | 0,00 | TP | 0,00 | FPV | 0,00 | | | TR | 0,00 |
| 12 - 8 | Programma 8 | Cooperazione e associazionismo | | | | | | | | | |
| Titolo 1 | Spese correnti | RS | 0,00 | PR | 0,00 | R | 0,00 | ECP | 0,00 | EP | 0,00 |
| | | CP | 0,00 | PC | 0,00 | I | 0,00 | | | EC | 0,00 |
| | | CS | 0,00 | TP | 0,00 | FPV | 0,00 | | | TR | 0,00 |
| Titolo 2 | Spese in conto capitale | RS | 0,00 | PR | 0,00 | R | 0,00 | ECP | 0,00 | EP | 0,00 |
| | | CP | 0,00 | PC | 0,00 | I | 0,00 | | | EC | 0,00 |
| | | CS | 0,00 | TP | 0,00 | FPV | 0,00 | | | TR | 0,00 |
| Titolo 3 | Spese per incremento attività finanziarie | RS | 0,00 | PR | 0,00 | R | 0,00 | ECP | 0,00 | EP | 0,00 |
| | | CP | 0,00 | PC | 0,00 | I | 0,00 | | | EC | 0,00 |
| | | CS | 0,00 | TP | 0,00 | FPV | 0,00 | | | TR | 0,00 |
| Titolo 4 | Rimborso Prestiti | RS | 0,00 | PR | 0,00 | R | 0,00 | ECP | 0,00 | EP | 0,00 |
| | | CP | 0,00 | PC | 0,00 | I | 0,00 | | | EC | 0,00 |
| | | CS | 0,00 | TP | 0,00 | FPV | 0,00 | | | TR | 0,00 |
| Totale programma | 8 Cooperazione e associazionismo | RS | 0,00 | PR | 0,00 | R | 0,00 | ECP | 0,00 | EP | 0,00 |
| | | CP | 0,00 | PC | 0,00 | I | 0,00 | | | EC | 0,00 |
| | | CS | 0,00 | TP | 0,00 | FPV | 0,00 | | | TR | 0,00 |
| 12 - 9 | Programma 9 | Servizio necroscopico e cimiteriale | | | | | | | | | |
| | | | | | | | | | | | |

CONTO DEL BILANCIO - GESTIONE DELLE SPESE ANNO 2024
FUNZIONI DELEGATE DALLE REGIONI

| MISSIONE, PROGRAMMA, TITOLO | DENOMINAZIONE | Residui passivi al 1/1/2024 (RS) | | Pagamenti in c/residui (PR) | | Riaccertamento residui (R) | | | Residui passivi da esercizi precedenti (EP=RS-PR+R) | | |
|---------------------------------|---|---|------|-----------------------------------|------|--------------------------------------|------|--|--|---|------|
| | | Previsioni definitive di competenza (CP) | | Pagamenti in c/competenza (PC) | | Impegni (I) | | Economie di competenza (ECP=CP-I-FPV) | | Residui passivi da esercizio di competenza (EC=I-PC) | |
| | | Previsioni definitive di cassa (CS) | | Totale pagamenti (TP=PR+PC) | | Fondo pluriennale vincolato (FPV) | | | Totale residui passivi da riportare (TR=EP+EC) | | |
| Titolo 1 | Spese correnti | RS | 0,00 | PR | 0,00 | R | 0,00 | ECP | 0,00 | EP | 0,00 |
| | | CP | 0,00 | PC | 0,00 | I | 0,00 | | | EC | 0,00 |
| | | CS | 0,00 | TP | 0,00 | FPV | 0,00 | | | TR | 0,00 |
| Titolo 2 | Spese in conto capitale | RS | 0,00 | PR | 0,00 | R | 0,00 | ECP | 0,00 | EP | 0,00 |
| | | CP | 0,00 | PC | 0,00 | I | 0,00 | | | EC | 0,00 |
| | | CS | 0,00 | TP | 0,00 | FPV | 0,00 | | | TR | 0,00 |
| Titolo 3 | Spese per incremento attività finanziarie | RS | 0,00 | PR | 0,00 | R | 0,00 | ECP | 0,00 | EP | 0,00 |
| | | CP | 0,00 | PC | 0,00 | I | 0,00 | | | EC | 0,00 |
| | | CS | 0,00 | TP | 0,00 | FPV | 0,00 | | | TR | 0,00 |
| Titolo 4 | Rimborso Prestiti | RS | 0,00 | PR | 0,00 | R | 0,00 | ECP | 0,00 | EP | 0,00 |
| | | CP | 0,00 | PC | 0,00 | I | 0,00 | | | EC | 0,00 |
| | | CS | 0,00 | TP | 0,00 | FPV | 0,00 | | | TR | 0,00 |
| Totale programma | 9 Servizio necroscopico e cimiteriale | RS | 0,00 | PR | 0,00 | R | 0,00 | ECP | 0,00 | EP | 0,00 |
| | | CP | 0,00 | PC | 0,00 | I | 0,00 | | | EC | 0,00 |
| | | CS | 0,00 | TP | 0,00 | FPV | 0,00 | | | TR | 0,00 |
| TOTALE MISSIONE 12 | Diritti sociali, politiche sociali e famiglia | RS | 0,00 | PR | 0,00 | R | 0,00 | ECP | 0,00 | EP | 0,00 |
| | | CP | 0,00 | PC | 0,00 | I | 0,00 | | | EC | 0,00 |
| | | CS | 0,00 | TP | 0,00 | FPV | 0,00 | | | TR | 0,00 |
| MISSIONE 13 Tutela della salute | | | | | | | | | | | |
| 13 - 7 | Programma 7 | Ulteriori spese in materia sanitaria | | | | | | | | | |
| Titolo 1 | Spese correnti | RS | 0,00 | PR | 0,00 | R | 0,00 | ECP | 0,00 | EP | 0,00 |
| | | CP | 0,00 | PC | 0,00 | I | 0,00 | | | EC | 0,00 |
| | | CS | 0,00 | TP | 0,00 | FPV | 0,00 | | | TR | 0,00 |
| Titolo 2 | Spese in conto capitale | RS | 0,00 | PR | 0,00 | R | 0,00 | ECP | 0,00 | EP | 0,00 |
| | | CP | 0,00 | PC | 0,00 | I | 0,00 | | | EC | 0,00 |
| | | CS | 0,00 | TP | 0,00 | FPV | 0,00 | | | TR | 0,00 |
| Titolo 3 | Spese per incremento attività finanziarie | RS | 0,00 | PR | 0,00 | R | 0,00 | ECP | 0,00 | EP | 0,00 |
| | | CP | 0,00 | PC | 0,00 | I | 0,00 | | | EC | 0,00 |
| | | CS | 0,00 | TP | 0,00 | FPV | 0,00 | | | TR | 0,00 |

CONTO DEL BILANCIO - GESTIONE DELLE SPESE ANNO 2024
FUNZIONI DELEGATE DALLE REGIONI

| MISSIONE, PROGRAMMA, TITOLO | DENOMINAZIONE | Residui passivi al 1/1/2024 (RS) | | Pagamenti in c/residui (PR) | | Riaccertamento residui (R) | | Economie di competenza (ECP=CP-I-FPV) | | Residui passivi da esercizi precedenti (EP=RS-PR+R) | |
|--|---|--|------|-----------------------------------|------|--------------------------------------|------|--|------|---|------|
| | | Previsioni definitive di competenza (CP) | | Pagamenti in c/competenza (PC) | | Impegni (I) | | | | Residui passivi da esercizio di competenza (EC=I-PC) | |
| | | Previsioni definitive di cassa (CS) | | Totale pagamenti (TP=PR+PC) | | Fondo pluriennale vincolato (FPV) | | | | Totale residui passivi da riportare (TR=EP+EC) | |
| | | | | | | | | | | | |
| Titolo 4 | Rimborso Prestiti | RS | 0,00 | PR | 0,00 | R | 0,00 | ECP | 0,00 | EP | 0,00 |
| | | CP | 0,00 | PC | 0,00 | I | 0,00 | | | EC | 0,00 |
| | | CS | 0,00 | TP | 0,00 | FPV | 0,00 | | | TR | 0,00 |
| Totale programma | 7 Ulteriori spese in materia sanitaria | RS | 0,00 | PR | 0,00 | R | 0,00 | ECP | 0,00 | EP | 0,00 |
| | | CP | 0,00 | PC | 0,00 | I | 0,00 | | | EC | 0,00 |
| | | CS | 0,00 | TP | 0,00 | FPV | 0,00 | | | TR | 0,00 |
| TOTALE MISSIONE 13 | Tutela della salute | RS | 0,00 | PR | 0,00 | R | 0,00 | ECP | 0,00 | EP | 0,00 |
| | | CP | 0,00 | PC | 0,00 | I | 0,00 | | | EC | 0,00 |
| | | CS | 0,00 | TP | 0,00 | FPV | 0,00 | | | TR | 0,00 |
| | | | | | | | | | | | |
| MISSIONE 14 Sviluppo economico e competitività | | | | | | | | | | | |
| 14 - 1 | Programma 1 | Industria, PMI e Artigianato | | | | | | | | | |
| | | | | | | | | | | | |
| Titolo 1 | Spese correnti | RS | 0,00 | PR | 0,00 | R | 0,00 | ECP | 0,00 | EP | 0,00 |
| | | CP | 0,00 | PC | 0,00 | I | 0,00 | | | EC | 0,00 |
| | | CS | 0,00 | TP | 0,00 | FPV | 0,00 | | | TR | 0,00 |
| Titolo 2 | Spese in conto capitale | RS | 0,00 | PR | 0,00 | R | 0,00 | ECP | 0,00 | EP | 0,00 |
| | | CP | 0,00 | PC | 0,00 | I | 0,00 | | | EC | 0,00 |
| | | CS | 0,00 | TP | 0,00 | FPV | 0,00 | | | TR | 0,00 |
| Titolo 3 | Spese per incremento attività finanziarie | RS | 0,00 | PR | 0,00 | R | 0,00 | ECP | 0,00 | EP | 0,00 |
| | | CP | 0,00 | PC | 0,00 | I | 0,00 | | | EC | 0,00 |
| | | CS | 0,00 | TP | 0,00 | FPV | 0,00 | | | TR | 0,00 |
| Titolo 4 | Rimborso Prestiti | RS | 0,00 | PR | 0,00 | R | 0,00 | ECP | 0,00 | EP | 0,00 |
| | | CP | 0,00 | PC | 0,00 | I | 0,00 | | | EC | 0,00 |
| | | CS | 0,00 | TP | 0,00 | FPV | 0,00 | | | TR | 0,00 |
| Totale programma | 1 Industria, PMI e Artigianato | RS | 0,00 | PR | 0,00 | R | 0,00 | ECP | 0,00 | EP | 0,00 |
| | | CP | 0,00 | PC | 0,00 | I | 0,00 | | | EC | 0,00 |
| | | CS | 0,00 | TP | 0,00 | FPV | 0,00 | | | TR | 0,00 |
| 14 - 2 | Programma 2 | Commercio - reti distributive - tutela dei consumatori | | | | | | | | | |
| | | | | | | | | | | | |

CONTO DEL BILANCIO - GESTIONE DELLE SPESE ANNO 2024
FUNZIONI DELEGATE DALLE REGIONI

| MISSIONE, PROGRAMMA, TITOLO | DENOMINAZIONE | Residui passivi al 1/1/2024 (RS) | | Pagamenti in c/residui (PR) | | Riaccertamento residui (R) | | | Residui passivi da esercizi precedenti (EP=RS-PR+R) | | |
|--------------------------------|--|---|------|-----------------------------------|------|--------------------------------------|------|--|--|---|------|
| | | Previsioni definitive di competenza (CP) | | Pagamenti in c/competenza (PC) | | Impegni (I) | | Economie di competenza (ECP=CP-I-FPV) | | Residui passivi da esercizio di competenza (EC=I-PC) | |
| | | Previsioni definitive di cassa (CS) | | Totale pagamenti (TP=PR+PC) | | Fondo pluriennale vincolato (FPV) | | | Totale residui passivi da riportare (TR=EP+EC) | | |
| Titolo 1 | Spese correnti | RS | 0,00 | PR | 0,00 | R | 0,00 | ECP | 0,00 | EP | 0,00 |
| | | CP | 0,00 | PC | 0,00 | I | 0,00 | | | EC | 0,00 |
| | | CS | 0,00 | TP | 0,00 | FPV | 0,00 | | | TR | 0,00 |
| Titolo 2 | Spese in conto capitale | RS | 0,00 | PR | 0,00 | R | 0,00 | ECP | 0,00 | EP | 0,00 |
| | | CP | 0,00 | PC | 0,00 | I | 0,00 | | | EC | 0,00 |
| | | CS | 0,00 | TP | 0,00 | FPV | 0,00 | | | TR | 0,00 |
| Titolo 3 | Spese per incremento attività finanziarie | RS | 0,00 | PR | 0,00 | R | 0,00 | ECP | 0,00 | EP | 0,00 |
| | | CP | 0,00 | PC | 0,00 | I | 0,00 | | | EC | 0,00 |
| | | CS | 0,00 | TP | 0,00 | FPV | 0,00 | | | TR | 0,00 |
| Titolo 4 | Rimborso Prestiti | RS | 0,00 | PR | 0,00 | R | 0,00 | ECP | 0,00 | EP | 0,00 |
| | | CP | 0,00 | PC | 0,00 | I | 0,00 | | | EC | 0,00 |
| | | CS | 0,00 | TP | 0,00 | FPV | 0,00 | | | TR | 0,00 |
| Totale programma | 2 Commercio - reti distributive - tutela dei consumatori | RS | 0,00 | PR | 0,00 | R | 0,00 | ECP | 0,00 | EP | 0,00 |
| | | CP | 0,00 | PC | 0,00 | I | 0,00 | | | EC | 0,00 |
| | | CS | 0,00 | TP | 0,00 | FPV | 0,00 | | | TR | 0,00 |
| 14 - 3 | Programma | 3 Ricerca e innovazione | | | | | | | | | |
| Titolo 1 | Spese correnti | RS | 0,00 | PR | 0,00 | R | 0,00 | ECP | 0,00 | EP | 0,00 |
| | | CP | 0,00 | PC | 0,00 | I | 0,00 | | | EC | 0,00 |
| | | CS | 0,00 | TP | 0,00 | FPV | 0,00 | | | TR | 0,00 |
| Titolo 2 | Spese in conto capitale | RS | 0,00 | PR | 0,00 | R | 0,00 | ECP | 0,00 | EP | 0,00 |
| | | CP | 0,00 | PC | 0,00 | I | 0,00 | | | EC | 0,00 |
| | | CS | 0,00 | TP | 0,00 | FPV | 0,00 | | | TR | 0,00 |
| Titolo 3 | Spese per incremento attività finanziarie | RS | 0,00 | PR | 0,00 | R | 0,00 | ECP | 0,00 | EP | 0,00 |
| | | CP | 0,00 | PC | 0,00 | I | 0,00 | | | EC | 0,00 |
| | | CS | 0,00 | TP | 0,00 | FPV | 0,00 | | | TR | 0,00 |
| Titolo 4 | Rimborso Prestiti | RS | 0,00 | PR | 0,00 | R | 0,00 | ECP | 0,00 | EP | 0,00 |
| | | CP | 0,00 | PC | 0,00 | I | 0,00 | | | EC | 0,00 |
| | | CS | 0,00 | TP | 0,00 | FPV | 0,00 | | | TR | 0,00 |

CONTO DEL BILANCIO - GESTIONE DELLE SPESE ANNO 2024
FUNZIONI DELEGATE DALLE REGIONI

| MISSIONE, PROGRAMMA, TITOLO | DENOMINAZIONE | Residui passivi al 1/1/2024 (RS) | | Pagamenti in c/residui (PR) | | Riaccertamento residui (R) | | Economie di competenza (ECP=CP-I-FPV) | Residui passivi da esercizi precedenti (EP=RS-PR+R) | | |
|---|--|---|------|-----------------------------------|------|--------------------------------------|------|--|---|------|------|
| | | Previsioni definitive di competenza (CP) | | Pagamenti in c/competenza (PC) | | Impegni (I) | | | Residui passivi da esercizio di competenza (EC=I-PC) | | |
| | | Previsioni definitive di cassa (CS) | | Totale pagamenti (TP=PR+PC) | | Fondo pluriennale vincolato (FPV) | | | Totale residui passivi da riportare (TR=EP+EC) | | |
| Totale programma | 3 Ricerca e innovazione | RS | 0,00 | PR | 0,00 | R | 0,00 | ECP | 0,00 | EP | 0,00 |
| | | CP | 0,00 | PC | 0,00 | I | 0,00 | | EC | 0,00 | |
| | | CS | 0,00 | TP | 0,00 | FPV | 0,00 | | TR | 0,00 | |
| 14 - 4 | Programma 4 Reti e altri servizi di pubblica utilità | | | | | | | | | | |
| Titolo 1 | Spese correnti | RS | 0,00 | PR | 0,00 | R | 0,00 | ECP | 0,00 | EP | 0,00 |
| | | CP | 0,00 | PC | 0,00 | I | 0,00 | | | EC | 0,00 |
| | | CS | 0,00 | TP | 0,00 | FPV | 0,00 | | | TR | 0,00 |
| Titolo 2 | Spese in conto capitale | RS | 0,00 | PR | 0,00 | R | 0,00 | ECP | 0,00 | EP | 0,00 |
| | | CP | 0,00 | PC | 0,00 | I | 0,00 | | | EC | 0,00 |
| | | CS | 0,00 | TP | 0,00 | FPV | 0,00 | | | TR | 0,00 |
| Titolo 3 | Spese per incremento attività finanziarie | RS | 0,00 | PR | 0,00 | R | 0,00 | ECP | 0,00 | EP | 0,00 |
| | | CP | 0,00 | PC | 0,00 | I | 0,00 | | | EC | 0,00 |
| | | CS | 0,00 | TP | 0,00 | FPV | 0,00 | | | TR | 0,00 |
| Titolo 4 | Rimborso Prestiti | RS | 0,00 | PR | 0,00 | R | 0,00 | ECP | 0,00 | EP | 0,00 |
| | | CP | 0,00 | PC | 0,00 | I | 0,00 | | | EC | 0,00 |
| | | CS | 0,00 | TP | 0,00 | FPV | 0,00 | | | TR | 0,00 |
| Totale programma | 4 Reti e altri servizi di pubblica utilità | RS | 0,00 | PR | 0,00 | R | 0,00 | ECP | 0,00 | EP | 0,00 |
| | | CP | 0,00 | PC | 0,00 | I | 0,00 | | | EC | 0,00 |
| | | CS | 0,00 | TP | 0,00 | FPV | 0,00 | | | TR | 0,00 |
| TOTALE MISSIONE 14 | Sviluppo economico e competitività | RS | 0,00 | PR | 0,00 | R | 0,00 | ECP | 0,00 | EP | 0,00 |
| | | CP | 0,00 | PC | 0,00 | I | 0,00 | | | EC | 0,00 |
| | | CS | 0,00 | TP | 0,00 | FPV | 0,00 | | | TR | 0,00 |
| MISSIONE 15 Politiche per il lavoro e la formazione professionale | | | | | | | | | | | |
| 15 - 1 | Programma 1 Servizi per lo sviluppo del mercato del lavoro | | | | | | | | | | |
| Titolo 1 | Spese correnti | RS | 0,00 | PR | 0,00 | R | 0,00 | ECP | 0,00 | EP | 0,00 |
| | | CP | 0,00 | PC | 0,00 | I | 0,00 | | | EC | 0,00 |
| | | CS | 0,00 | TP | 0,00 | FPV | 0,00 | | | TR | 0,00 |
| Titolo 2 | Spese in conto capitale | RS | 0,00 | PR | 0,00 | R | 0,00 | | | EP | 0,00 |
| | | CP | | PC | | I | | | | EC | |
| | | CS | | TP | | FPV | | | | TR | |

CONTO DEL BILANCIO - GESTIONE DELLE SPESE ANNO 2024
FUNZIONI DELEGATE DALLE REGIONI

| MISSIONE, PROGRAMMA, TITOLO | DENOMINAZIONE | Residui passivi al 1/1/2024 (RS) | | Pagamenti in c/residui (PR) | | Riaccertamento residui (R) | | Residui passivi da esercizi precedenti (EP=RS-PR+R) | |
|--------------------------------|---|---|------|-----------------------------------|------|--------------------------------------|------|---|------|
| | | Previsioni definitive di competenza (CP) | | Pagamenti in c/competenza (PC) | | Impegni (I) | | Economie di competenza (ECP=CP-I-FPV) | |
| | | Previsioni definitive di cassa (CS) | | Totale pagamenti (TP=PR+PC) | | Fondo pluriennale vincolato (FPV) | | Residui passivi da esercizio di competenza (EC=I-PC) | |
| | | CP | 0,00 | PC | 0,00 | I | 0,00 | ECP | 0,00 |
| | | CS | 0,00 | TP | 0,00 | FPV | 0,00 | EC | 0,00 |
| Titolo 3 | Spese per incremento attività finanziarie | RS | 0,00 | PR | 0,00 | R | 0,00 | EP | 0,00 |
| | | CP | 0,00 | PC | 0,00 | I | 0,00 | EC | 0,00 |
| | | CS | 0,00 | TP | 0,00 | FPV | 0,00 | TR | 0,00 |
| Titolo 4 | Rimborso Prestiti | RS | 0,00 | PR | 0,00 | R | 0,00 | EP | 0,00 |
| | | CP | 0,00 | PC | 0,00 | I | 0,00 | EC | 0,00 |
| | | CS | 0,00 | TP | 0,00 | FPV | 0,00 | TR | 0,00 |
| Totale programma | 1 Servizi per lo sviluppo del mercato del lavoro | RS | 0,00 | PR | 0,00 | R | 0,00 | EP | 0,00 |
| | | CP | 0,00 | PC | 0,00 | I | 0,00 | EC | 0,00 |
| | | CS | 0,00 | TP | 0,00 | FPV | 0,00 | TR | 0,00 |
| 15 - 2 | Programma 2 Formazione professionale | | | | | | | | |
| Titolo 1 | Spese correnti | RS | 0,00 | PR | 0,00 | R | 0,00 | EP | 0,00 |
| | | CP | 0,00 | PC | 0,00 | I | 0,00 | EC | 0,00 |
| | | CS | 0,00 | TP | 0,00 | FPV | 0,00 | TR | 0,00 |
| Titolo 2 | Spese in conto capitale | RS | 0,00 | PR | 0,00 | R | 0,00 | EP | 0,00 |
| | | CP | 0,00 | PC | 0,00 | I | 0,00 | EC | 0,00 |
| | | CS | 0,00 | TP | 0,00 | FPV | 0,00 | TR | 0,00 |
| Titolo 3 | Spese per incremento attività finanziarie | RS | 0,00 | PR | 0,00 | R | 0,00 | EP | 0,00 |
| | | CP | 0,00 | PC | 0,00 | I | 0,00 | EC | 0,00 |
| | | CS | 0,00 | TP | 0,00 | FPV | 0,00 | TR | 0,00 |
| Titolo 4 | Rimborso Prestiti | RS | 0,00 | PR | 0,00 | R | 0,00 | EP | 0,00 |
| | | CP | 0,00 | PC | 0,00 | I | 0,00 | EC | 0,00 |
| | | CS | 0,00 | TP | 0,00 | FPV | 0,00 | TR | 0,00 |
| Totale programma | 2 Formazione professionale | RS | 0,00 | PR | 0,00 | R | 0,00 | EP | 0,00 |
| | | CP | 0,00 | PC | 0,00 | I | 0,00 | EC | 0,00 |
| | | CS | 0,00 | TP | 0,00 | FPV | 0,00 | TR | 0,00 |
| 15 - 3 | Programma 3 Sostegno all'occupazione | | | | | | | | |

CONTO DEL BILANCIO - GESTIONE DELLE SPESE ANNO 2024
FUNZIONI DELEGATE DALLE REGIONI

| MISSIONE, PROGRAMMA, TITOLO | DENOMINAZIONE | Residui passivi al 1/1/2024 (RS) | | Pagamenti in c/residui (PR) | | Riaccertamento residui (R) | | | Residui passivi da esercizi precedenti (EP=RS-PR+R) | | |
|--|---|---|------|-----------------------------------|------|--------------------------------------|------|--|--|---|------|
| | | Previsioni definitive di competenza (CP) | | Pagamenti in c/competenza (PC) | | Impegni (I) | | Economie di competenza (ECP=CP-I-FPV) | | Residui passivi da esercizio di competenza (EC=I-PC) | |
| | | Previsioni definitive di cassa (CS) | | Totale pagamenti (TP=PR+PC) | | Fondo pluriennale vincolato (FPV) | | | Totale residui passivi da riportare (TR=EP+EC) | | |
| Titolo 1 | Spese correnti | RS | 0,00 | PR | 0,00 | R | 0,00 | ECP | 0,00 | EP | 0,00 |
| | | CP | 0,00 | PC | 0,00 | I | 0,00 | | | EC | 0,00 |
| | | CS | 0,00 | TP | 0,00 | FPV | 0,00 | | | TR | 0,00 |
| Titolo 2 | Spese in conto capitale | RS | 0,00 | PR | 0,00 | R | 0,00 | ECP | 0,00 | EP | 0,00 |
| | | CP | 0,00 | PC | 0,00 | I | 0,00 | | | EC | 0,00 |
| | | CS | 0,00 | TP | 0,00 | FPV | 0,00 | | | TR | 0,00 |
| Titolo 3 | Spese per incremento attività finanziarie | RS | 0,00 | PR | 0,00 | R | 0,00 | ECP | 0,00 | EP | 0,00 |
| | | CP | 0,00 | PC | 0,00 | I | 0,00 | | | EC | 0,00 |
| | | CS | 0,00 | TP | 0,00 | FPV | 0,00 | | | TR | 0,00 |
| Titolo 4 | Rimborso Prestiti | RS | 0,00 | PR | 0,00 | R | 0,00 | ECP | 0,00 | EP | 0,00 |
| | | CP | 0,00 | PC | 0,00 | I | 0,00 | | | EC | 0,00 |
| | | CS | 0,00 | TP | 0,00 | FPV | 0,00 | | | TR | 0,00 |
| Totale programma | 3 Sostegno all'occupazione | RS | 0,00 | PR | 0,00 | R | 0,00 | ECP | 0,00 | EP | 0,00 |
| | | CP | 0,00 | PC | 0,00 | I | 0,00 | | | EC | 0,00 |
| | | CS | 0,00 | TP | 0,00 | FPV | 0,00 | | | TR | 0,00 |
| TOTALE MISSIONE 15 | Politiche per il lavoro e la formazione professionale | RS | 0,00 | PR | 0,00 | R | 0,00 | ECP | 0,00 | EP | 0,00 |
| | | CP | 0,00 | PC | 0,00 | I | 0,00 | | | EC | 0,00 |
| | | CS | 0,00 | TP | 0,00 | FPV | 0,00 | | | TR | 0,00 |
| MISSIONE 16 Agricoltura, politiche agroalimentari e pesca | | | | | | | | | | | |
| 16 - 1 | Programma 1 Sviluppo del settore agricolo e del sistema agroalimentare | | | | | | | | | | |
| Titolo 1 | Spese correnti | RS | 0,00 | PR | 0,00 | R | 0,00 | ECP | 0,00 | EP | 0,00 |
| | | CP | 0,00 | PC | 0,00 | I | 0,00 | | | EC | 0,00 |
| | | CS | 0,00 | TP | 0,00 | FPV | 0,00 | | | TR | 0,00 |
| Titolo 2 | Spese in conto capitale | RS | 0,00 | PR | 0,00 | R | 0,00 | ECP | 0,00 | EP | 0,00 |
| | | CP | 0,00 | PC | 0,00 | I | 0,00 | | | EC | 0,00 |
| | | CS | 0,00 | TP | 0,00 | FPV | 0,00 | | | TR | 0,00 |
| Titolo 3 | Spese per incremento attività finanziarie | RS | 0,00 | PR | 0,00 | R | 0,00 | ECP | 0,00 | EP | 0,00 |
| | | CP | 0,00 | PC | 0,00 | I | 0,00 | | | EC | 0,00 |

CONTO DEL BILANCIO - GESTIONE DELLE SPESE ANNO 2024
FUNZIONI DELEGATE DALLE REGIONI

| MISSIONE, PROGRAMMA, TITOLO | DENOMINAZIONE | Residui passivi al 1/1/2024 (RS) | | Pagamenti in c/residui (PR) | | Riaccertamento residui (R) | | Residui passivi da esercizi precedenti (EP=RS-PR+R) | | | |
|--|--|--|------|--------------------------------|------|-----------------------------------|------|---|------|--|------|
| | | Previsioni definitive di competenza (CP) | | Pagamenti in c/competenza (PC) | | Impegni (I) | | Economie di competenza (ECP=CP-I-FPV) | | Residui passivi da esercizio di competenza (EC=I-PC) | |
| | | Previsioni definitive di cassa (CS) | | Totale pagamenti (TP=PR+PC) | | Fondo pluriennale vincolato (FPV) | | | | Totale residui passivi da riportare (TR=EP+EC) | |
| | | CS | 0,00 | TP | 0,00 | FPV | 0,00 | | | TR | 0,00 |
| Titolo 4 | Rimborso Prestiti | RS | 0,00 | PR | 0,00 | R | 0,00 | ECP | 0,00 | EP | 0,00 |
| | | CP | 0,00 | PC | 0,00 | I | 0,00 | | | EC | 0,00 |
| | | CS | 0,00 | TP | 0,00 | FPV | 0,00 | | | TR | 0,00 |
| Totale programma | 1 Sviluppo del settore agricolo e del sistema agroalimentare | RS | 0,00 | PR | 0,00 | R | 0,00 | ECP | 0,00 | EP | 0,00 |
| | | CP | 0,00 | PC | 0,00 | I | 0,00 | | | EC | 0,00 |
| | | CS | 0,00 | TP | 0,00 | FPV | 0,00 | | | TR | 0,00 |
| 16 - 2 | Programma 2 | Caccia e pesca | | | | | | | | | |
| Titolo 1 | Spese correnti | RS | 0,00 | PR | 0,00 | R | 0,00 | ECP | 0,00 | EP | 0,00 |
| | | CP | 0,00 | PC | 0,00 | I | 0,00 | | | EC | 0,00 |
| | | CS | 0,00 | TP | 0,00 | FPV | 0,00 | | | TR | 0,00 |
| Titolo 2 | Spese in conto capitale | RS | 0,00 | PR | 0,00 | R | 0,00 | ECP | 0,00 | EP | 0,00 |
| | | CP | 0,00 | PC | 0,00 | I | 0,00 | | | EC | 0,00 |
| | | CS | 0,00 | TP | 0,00 | FPV | 0,00 | | | TR | 0,00 |
| Titolo 3 | Spese per incremento attività finanziarie | RS | 0,00 | PR | 0,00 | R | 0,00 | ECP | 0,00 | EP | 0,00 |
| | | CP | 0,00 | PC | 0,00 | I | 0,00 | | | EC | 0,00 |
| | | CS | 0,00 | TP | 0,00 | FPV | 0,00 | | | TR | 0,00 |
| Titolo 4 | Rimborso Prestiti | RS | 0,00 | PR | 0,00 | R | 0,00 | ECP | 0,00 | EP | 0,00 |
| | | CP | 0,00 | PC | 0,00 | I | 0,00 | | | EC | 0,00 |
| | | CS | 0,00 | TP | 0,00 | FPV | 0,00 | | | TR | 0,00 |
| Totale programma | 2 Caccia e pesca | RS | 0,00 | PR | 0,00 | R | 0,00 | ECP | 0,00 | EP | 0,00 |
| | | CP | 0,00 | PC | 0,00 | I | 0,00 | | | EC | 0,00 |
| | | CS | 0,00 | TP | 0,00 | FPV | 0,00 | | | TR | 0,00 |
| TOTALE MISSIONE 16 | Agricoltura, politiche agroalimentari e pesca | RS | 0,00 | PR | 0,00 | R | 0,00 | ECP | 0,00 | EP | 0,00 |
| | | CP | 0,00 | PC | 0,00 | I | 0,00 | | | EC | 0,00 |
| | | CS | 0,00 | TP | 0,00 | FPV | 0,00 | | | TR | 0,00 |
| MISSIONE 17 Energia e diversificazione delle fonti energetiche | | | | | | | | | | | |
| 17 - 1 | Programma 1 | Fonti energetiche | | | | | | | | | |

CONTO DEL BILANCIO - GESTIONE DELLE SPESE ANNO 2024
FUNZIONI DELEGATE DALLE REGIONI

| MISSIONE, PROGRAMMA, TITOLO | DENOMINAZIONE | Residui passivi al 1/1/2024 (RS) | | Pagamenti in c/residui (PR) | | Riaccertamento residui (R) | | | Residui passivi da esercizi precedenti (EP=RS-PR+R) | | |
|--|--|---|------|-----------------------------------|------|--------------------------------------|------|--|--|---|------|
| | | Previsioni definitive di competenza (CP) | | Pagamenti in c/competenza (PC) | | Impegni (I) | | Economie di competenza (ECP=CP-I-FPV) | | Residui passivi da esercizio di competenza (EC=I-PC) | |
| | | Previsioni definitive di cassa (CS) | | Totale pagamenti (TP=PR+PC) | | Fondo pluriennale vincolato (FPV) | | | Totale residui passivi da riportare (TR=EP+EC) | | |
| Titolo 1 | Spese correnti | RS | 0,00 | PR | 0,00 | R | 0,00 | ECP | 0,00 | EP | 0,00 |
| | | CP | 0,00 | PC | 0,00 | I | 0,00 | | | EC | 0,00 |
| | | CS | 0,00 | TP | 0,00 | FPV | 0,00 | | | TR | 0,00 |
| Titolo 2 | Spese in conto capitale | RS | 0,00 | PR | 0,00 | R | 0,00 | ECP | 0,00 | EP | 0,00 |
| | | CP | 0,00 | PC | 0,00 | I | 0,00 | | | EC | 0,00 |
| | | CS | 0,00 | TP | 0,00 | FPV | 0,00 | | | TR | 0,00 |
| Titolo 3 | Spese per incremento attività finanziarie | RS | 0,00 | PR | 0,00 | R | 0,00 | ECP | 0,00 | EP | 0,00 |
| | | CP | 0,00 | PC | 0,00 | I | 0,00 | | | EC | 0,00 |
| | | CS | 0,00 | TP | 0,00 | FPV | 0,00 | | | TR | 0,00 |
| Titolo 4 | Rimborso Prestiti | RS | 0,00 | PR | 0,00 | R | 0,00 | ECP | 0,00 | EP | 0,00 |
| | | CP | 0,00 | PC | 0,00 | I | 0,00 | | | EC | 0,00 |
| | | CS | 0,00 | TP | 0,00 | FPV | 0,00 | | | TR | 0,00 |
| Totale programma | 1 Fonti energetiche | RS | 0,00 | PR | 0,00 | R | 0,00 | ECP | 0,00 | EP | 0,00 |
| | | CP | 0,00 | PC | 0,00 | I | 0,00 | | | EC | 0,00 |
| | | CS | 0,00 | TP | 0,00 | FPV | 0,00 | | | TR | 0,00 |
| TOTALE MISSIONE 17 | Energia e diversificazione delle fonti energetiche | RS | 0,00 | PR | 0,00 | R | 0,00 | ECP | 0,00 | EP | 0,00 |
| | | CP | 0,00 | PC | 0,00 | I | 0,00 | | | EC | 0,00 |
| | | CS | 0,00 | TP | 0,00 | FPV | 0,00 | | | TR | 0,00 |
| MISSIONE 18 Relazioni con le altre autonomie territoriali e locali | | | | | | | | | | | |
| 18 - 1 | Programma 1 | 1 Relazioni finanziarie con le altre autonomie territoriali | | | | | | | | | |
| Titolo 1 | Spese correnti | RS | 0,00 | PR | 0,00 | R | 0,00 | ECP | 0,00 | EP | 0,00 |
| | | CP | 0,00 | PC | 0,00 | I | 0,00 | | | EC | 0,00 |
| | | CS | 0,00 | TP | 0,00 | FPV | 0,00 | | | TR | 0,00 |
| Titolo 2 | Spese in conto capitale | RS | 0,00 | PR | 0,00 | R | 0,00 | ECP | 0,00 | EP | 0,00 |
| | | CP | 0,00 | PC | 0,00 | I | 0,00 | | | EC | 0,00 |
| | | CS | 0,00 | TP | 0,00 | FPV | 0,00 | | | TR | 0,00 |
| Titolo 3 | Spese per incremento attività finanziarie | RS | 0,00 | PR | 0,00 | R | 0,00 | ECP | 0,00 | EP | 0,00 |
| | | CP | 0,00 | PC | 0,00 | I | 0,00 | | | EC | 0,00 |

CONTO DEL BILANCIO - GESTIONE DELLE SPESE ANNO 2024
FUNZIONI DELEGATE DALLE REGIONI

| MISSIONE, PROGRAMMA, TITOLO | DENOMINAZIONE | Residui passivi al 1/1/2024 (RS) | | Pagamenti in c/residui (PR) | | Riaccertamento residui (R) | | Residui passivi da esercizi precedenti (EP=RS-PR+R) | |
|--------------------------------------|---|---|------|-----------------------------------|------|--------------------------------------|------|---|------|
| | | Previsioni definitive di competenza (CP) | | Pagamenti in c/competenza (PC) | | Impegni (I) | | Economie di competenza (ECP=CP-I-FPV) | |
| | | Previsioni definitive di cassa (CS) | | Totale pagamenti (TP=PR+PC) | | Fondo pluriennale vincolato (FPV) | | Residui passivi da esercizio di competenza (EC=I-PC) | |
| | | CS | 0,00 | TP | 0,00 | FPV | 0,00 | TR | 0,00 |
| Titolo 4 | Rimborso Prestiti | RS | 0,00 | PR | 0,00 | R | 0,00 | EP | 0,00 |
| | | CP | 0,00 | PC | 0,00 | I | 0,00 | EC | 0,00 |
| | | CS | 0,00 | TP | 0,00 | FPV | 0,00 | TR | 0,00 |
| Totale programma | 1 Relazioni finanziarie con le altre autonomie territoriali | RS | 0,00 | PR | 0,00 | R | 0,00 | EP | 0,00 |
| | | CP | 0,00 | PC | 0,00 | I | 0,00 | EC | 0,00 |
| | | CS | 0,00 | TP | 0,00 | FPV | 0,00 | TR | 0,00 |
| TOTALE MISSIONE 18 | Relazioni con le altre autonomie territoriali e locali | RS | 0,00 | PR | 0,00 | R | 0,00 | EP | 0,00 |
| | | CP | 0,00 | PC | 0,00 | I | 0,00 | EC | 0,00 |
| | | CS | 0,00 | TP | 0,00 | FPV | 0,00 | TR | 0,00 |
| MISSIONE 19 Relazioni internazionali | | | | | | | | | |
| 19 - 1 | Programma 1 | 1 Relazioni internazionali e Cooperazione allo sviluppo | | | | | | | |
| Titolo 1 | Spese correnti | RS | 0,00 | PR | 0,00 | R | 0,00 | EP | 0,00 |
| | | CP | 0,00 | PC | 0,00 | I | 0,00 | EC | 0,00 |
| | | CS | 0,00 | TP | 0,00 | FPV | 0,00 | TR | 0,00 |
| Titolo 2 | Spese in conto capitale | RS | 0,00 | PR | 0,00 | R | 0,00 | EP | 0,00 |
| | | CP | 0,00 | PC | 0,00 | I | 0,00 | EC | 0,00 |
| | | CS | 0,00 | TP | 0,00 | FPV | 0,00 | TR | 0,00 |
| Titolo 3 | Spese per incremento attività finanziarie | RS | 0,00 | PR | 0,00 | R | 0,00 | EP | 0,00 |
| | | CP | 0,00 | PC | 0,00 | I | 0,00 | EC | 0,00 |
| | | CS | 0,00 | TP | 0,00 | FPV | 0,00 | TR | 0,00 |
| Titolo 4 | Rimborso Prestiti | RS | 0,00 | PR | 0,00 | R | 0,00 | EP | 0,00 |
| | | CP | 0,00 | PC | 0,00 | I | 0,00 | EC | 0,00 |
| | | CS | 0,00 | TP | 0,00 | FPV | 0,00 | TR | 0,00 |
| Totale programma | 1 Relazioni internazionali e Cooperazione allo sviluppo | RS | 0,00 | PR | 0,00 | R | 0,00 | EP | 0,00 |
| | | CP | 0,00 | PC | 0,00 | I | 0,00 | EC | 0,00 |
| | | CS | 0,00 | TP | 0,00 | FPV | 0,00 | TR | 0,00 |
| | | | | | | | | | |

CONTO DEL BILANCIO - GESTIONE DELLE SPESE ANNO 2024
FUNZIONI DELEGATE DALLE REGIONI

| MISSIONE, PROGRAMMA, TITOLO | DENOMINAZIONE | Residui passivi al 1/1/2024 (RS) | | Pagamenti in c/residui (PR) | | Riaccertamento residui (R) | | Residui passivi da esercizi precedenti (EP=RS-PR+R) | |
|--------------------------------|--|---|------|-----------------------------------|------|--------------------------------------|------|---|------|
| | | Previsioni definitive di competenza (CP) | | Pagamenti in c/competenza (PC) | | Impegni (I) | | Economie di competenza (ECP=CP-I-FPV) | |
| | | Previsioni definitive di cassa (CS) | | Totale pagamenti (TP=PR+PC) | | Fondo pluriennale vincolato (FPV) | | Residui passivi da esercizio di competenza (EC=I-PC) | |
| TOTALE MISSIONE 19 | Relazioni internazionali | RS | 0,00 | PR | 0,00 | R | 0,00 | EP | 0,00 |
| | | CP | 0,00 | PC | 0,00 | I | 0,00 | ECP | 0,00 |
| | | CS | 0,00 | TP | 0,00 | FPV | 0,00 | EC | 0,00 |
| | | | | | | | | TR | 0,00 |
| MISSIONE 20 | Fondi e accantonamenti | | | | | | | | |
| 20 - 1 | Programma 1 Fondo di riserva | | | | | | | | |
| | | | | | | | | | |
| Titolo 1 | Spese correnti | RS | 0,00 | PR | 0,00 | R | 0,00 | EP | 0,00 |
| | | CP | 0,00 | PC | 0,00 | I | 0,00 | ECP | 0,00 |
| | | CS | 0,00 | TP | 0,00 | FPV | 0,00 | EC | 0,00 |
| | | | | | | | | TR | 0,00 |
| Titolo 2 | Spese in conto capitale | RS | 0,00 | PR | 0,00 | R | 0,00 | EP | 0,00 |
| | | CP | 0,00 | PC | 0,00 | I | 0,00 | ECP | 0,00 |
| | | CS | 0,00 | TP | 0,00 | FPV | 0,00 | EC | 0,00 |
| | | | | | | | | TR | 0,00 |
| Totale programma 1 | Fondo di riserva | RS | 0,00 | PR | 0,00 | R | 0,00 | EP | 0,00 |
| | | CP | 0,00 | PC | 0,00 | I | 0,00 | ECP | 0,00 |
| | | CS | 0,00 | TP | 0,00 | FPV | 0,00 | EC | 0,00 |
| | | | | | | | | TR | 0,00 |
| 20 - 2 | Programma 2 Fondo crediti di dubbia esigibilità | | | | | | | | |
| | | | | | | | | | |
| Titolo 1 | Spese correnti | RS | 0,00 | PR | 0,00 | R | 0,00 | EP | 0,00 |
| | | CP | 0,00 | PC | 0,00 | I | 0,00 | ECP | 0,00 |
| | | CS | 0,00 | TP | 0,00 | FPV | 0,00 | EC | 0,00 |
| | | | | | | | | TR | 0,00 |
| Titolo 2 | Spese in conto capitale | RS | 0,00 | PR | 0,00 | R | 0,00 | EP | 0,00 |
| | | CP | 0,00 | PC | 0,00 | I | 0,00 | ECP | 0,00 |
| | | CS | 0,00 | TP | 0,00 | FPV | 0,00 | EC | 0,00 |
| | | | | | | | | TR | 0,00 |
| Totale programma 2 | Fondo crediti di dubbia esigibilità | RS | 0,00 | PR | 0,00 | R | 0,00 | EP | 0,00 |
| | | CP | 0,00 | PC | 0,00 | I | 0,00 | ECP | 0,00 |
| | | CS | 0,00 | TP | 0,00 | FPV | 0,00 | EC | 0,00 |
| | | | | | | | | TR | 0,00 |
| 20 - 3 | Programma 3 Altri fondi | | | | | | | | |
| | | | | | | | | | |
| Titolo 1 | Spese correnti | RS | 0,00 | PR | 0,00 | R | 0,00 | EP | 0,00 |
| | | CP | 0,00 | PC | 0,00 | I | 0,00 | ECP | 0,00 |
| | | CS | 0,00 | TP | 0,00 | FPV | 0,00 | EC | 0,00 |
| | | | | | | | | TR | 0,00 |

CONTO DEL BILANCIO - GESTIONE DELLE SPESE ANNO 2024
FUNZIONI DELEGATE DALLE REGIONI

| MISSIONE, PROGRAMMA, TITOLO | DENOMINAZIONE | Residui passivi al 1/1/2024 (RS) | | Pagamenti in c/residui (PR) | | Riaccertamento residui (R) | | | | Residui passivi da esercizi precedenti (EP=RS-PR+R) | |
|--------------------------------|--|--|--|--------------------------------|------|-----------------------------------|------|---------------------------------------|------|--|------|
| | | Previsioni definitive di competenza (CP) | | Pagamenti in c/competenza (PC) | | Impegni (I) | | Economie di competenza (ECP=CP-I-FPV) | | Residui passivi da esercizio di competenza (EC=I-PC) | |
| | | Previsioni definitive di cassa (CS) | | Totale pagamenti (TP=PR+PC) | | Fondo pluriennale vincolato (FPV) | | | | Totale residui passivi da riportare (TR=EP+EC) | |
| Titolo 2 | Spese in conto capitale | RS | 0,00 | PR | 0,00 | R | 0,00 | ECP | 0,00 | EP | 0,00 |
| | | CP | 0,00 | PC | 0,00 | I | 0,00 | | | EC | 0,00 |
| | | CS | 0,00 | TP | 0,00 | FPV | 0,00 | | | TR | 0,00 |
| Titolo 4 | Rimborso Prestiti | RS | 0,00 | PR | 0,00 | R | 0,00 | ECP | 0,00 | EP | 0,00 |
| | | CP | 0,00 | PC | 0,00 | I | 0,00 | | | EC | 0,00 |
| | | CS | 0,00 | TP | 0,00 | FPV | 0,00 | | | TR | 0,00 |
| Totale programma | 3 Altri fondi | RS | 0,00 | PR | 0,00 | R | 0,00 | ECP | 0,00 | EP | 0,00 |
| | | CP | 0,00 | PC | 0,00 | I | 0,00 | | | EC | 0,00 |
| | | CS | 0,00 | TP | 0,00 | FPV | 0,00 | | | TR | 0,00 |
| TOTALE MISSIONE 20 | Fondi e accantonamenti | RS | 0,00 | PR | 0,00 | R | 0,00 | ECP | 0,00 | EP | 0,00 |
| | | CP | 0,00 | PC | 0,00 | I | 0,00 | | | EC | 0,00 |
| | | CS | 0,00 | TP | 0,00 | FPV | 0,00 | | | TR | 0,00 |
| MISSIONE 50 Debito pubblico | | | | | | | | | | | |
| 50 - 1 | Programma | 1 | Quota interessi ammortamento mutui e prestiti obbligazionari | | | | | | | | |
| Titolo 1 | Spese correnti | RS | 0,00 | PR | 0,00 | R | 0,00 | ECP | 0,00 | EP | 0,00 |
| | | CP | 0,00 | PC | 0,00 | I | 0,00 | | | EC | 0,00 |
| | | CS | 0,00 | TP | 0,00 | FPV | 0,00 | | | TR | 0,00 |
| Totale programma | 1 Quota interessi ammortamento mutui e prestiti obbligazionari | RS | 0,00 | PR | 0,00 | R | 0,00 | ECP | 0,00 | EP | 0,00 |
| | | CP | 0,00 | PC | 0,00 | I | 0,00 | | | EC | 0,00 |
| | | CS | 0,00 | TP | 0,00 | FPV | 0,00 | | | TR | 0,00 |
| 50 - 2 | Programma | 2 | Quota capitale ammortamento mutui e prestiti obbligazionari | | | | | | | | |
| Titolo 4 | Rimborso Prestiti | RS | 0,00 | PR | 0,00 | R | 0,00 | ECP | 0,00 | EP | 0,00 |
| | | CP | 0,00 | PC | 0,00 | I | 0,00 | | | EC | 0,00 |
| | | CS | 0,00 | TP | 0,00 | FPV | 0,00 | | | TR | 0,00 |
| Totale programma | 2 Quota capitale ammortamento mutui e prestiti obbligazionari | RS | 0,00 | PR | 0,00 | R | 0,00 | ECP | 0,00 | EP | 0,00 |
| | | CP | 0,00 | PC | 0,00 | I | 0,00 | | | EC | 0,00 |
| | | CS | 0,00 | TP | 0,00 | FPV | 0,00 | | | TR | 0,00 |
| TOTALE MISSIONE 50 | | Debito pubblico | | RS | 0,00 | PR | 0,00 | R | 0,00 | EP | 0,00 |
| | | | | CP | 0,00 | PC | 0,00 | I | 0,00 | EC | 0,00 |

CONTO DEL BILANCIO - GESTIONE DELLE SPESE ANNO 2024
FUNZIONI DELEGATE DALLE REGIONI

| MISSIONE, PROGRAMMA, TITOLO | DENOMINAZIONE | Residui passivi al 1/1/2024 (RS) | | Pagamenti in c/residui (PR) | | Riaccertamento residui (R) | | Residui passivi da esercizi precedenti (EP=RS-PR+R) | |
|--|--|--|------|-----------------------------------|------|--------------------------------------|------|---|------|
| | | Previsioni definitive di competenza (CP) | | Pagamenti in c/competenza (PC) | | Impegni (I) | | Economie di competenza (ECP=CP-I-FPV) | |
| | | Previsioni definitive di cassa (CS) | | Totale pagamenti (TP=PR+PC) | | Fondo pluriennale vincolato (FPV) | | Residui passivi da esercizio di competenza (EC=I-PC) | |
| | | CS | 0,00 | TP | 0,00 | FPV | 0,00 | TR | 0,00 |
| MISSIONE 60 Anticipazioni finanziarie | | | | | | | | | |
| 60 - 1 | Programma 1 | Restituzione anticipazione di tesoreria | | | | | | | |
| Titolo 1 | Spese correnti | RS | 0,00 | PR | 0,00 | R | 0,00 | EP | 0,00 |
| | | CP | 0,00 | PC | 0,00 | I | 0,00 | ECP | 0,00 |
| | | CS | 0,00 | TP | 0,00 | FPV | 0,00 | TR | 0,00 |
| Titolo 5 | Chiusura Anticipazioni ricevute da istituto tesoriere/cassiere | RS | 0,00 | PR | 0,00 | R | 0,00 | EP | 0,00 |
| | | CP | 0,00 | PC | 0,00 | I | 0,00 | ECP | 0,00 |
| | | CS | 0,00 | TP | 0,00 | FPV | 0,00 | TR | 0,00 |
| Totale programma 1 | Restituzione anticipazione di tesoreria | RS | 0,00 | PR | 0,00 | R | 0,00 | EP | 0,00 |
| | | CP | 0,00 | PC | 0,00 | I | 0,00 | ECP | 0,00 |
| | | CS | 0,00 | TP | 0,00 | FPV | 0,00 | TR | 0,00 |
| TOTALE MISSIONE 60 | Anticipazioni finanziarie | RS | 0,00 | PR | 0,00 | R | 0,00 | EP | 0,00 |
| | | CP | 0,00 | PC | 0,00 | I | 0,00 | ECP | 0,00 |
| | | CS | 0,00 | TP | 0,00 | FPV | 0,00 | TR | 0,00 |
| MISSIONE 99 Servizi per conto terzi | | | | | | | | | |
| 99 - 1 | Programma 1 | Servizi per conto terzi e Partite di giro | | | | | | | |
| Titolo 7 | Uscite per conto terzi e partite di giro | RS | 0,00 | PR | 0,00 | R | 0,00 | EP | 0,00 |
| | | CP | 0,00 | PC | 0,00 | I | 0,00 | ECP | 0,00 |
| | | CS | 0,00 | TP | 0,00 | FPV | 0,00 | TR | 0,00 |
| Totale programma 1 | Servizi per conto terzi e Partite di giro | RS | 0,00 | PR | 0,00 | R | 0,00 | EP | 0,00 |
| | | CP | 0,00 | PC | 0,00 | I | 0,00 | ECP | 0,00 |
| | | CS | 0,00 | TP | 0,00 | FPV | 0,00 | TR | 0,00 |
| TOTALE MISSIONE 99 | Servizi per conto terzi | RS | 0,00 | PR | 0,00 | R | 0,00 | EP | 0,00 |
| | | CP | 0,00 | PC | 0,00 | I | 0,00 | ECP | 0,00 |
| | | CS | 0,00 | TP | 0,00 | FPV | 0,00 | TR | 0,00 |
| TOTALE DELLE MISSIONI | | RS | 0,00 | PR | 0,00 | R | 0,00 | EP | 0,00 |
| | | CP | 0,00 | PC | 0,00 | I | 0,00 | ECP | 0,00 |
| | | CS | 0,00 | TP | 0,00 | FPV | 0,00 | TR | 0,00 |

CONTO DEL BILANCIO - GESTIONE DELLE SPESE ANNO 2024
 FUNZIONI DELEGATE DALLE REGIONI

| MISSIONE, PROGRAMMA, TITOLO | DENOMINAZIONE | Residui passivi al 1/1/2024 (RS) | Pagamenti in c/residui (PR) | Riaccertamento residui (R) | | Residui passivi da esercizi precedenti (EP=RS-PR+R) |
|--------------------------------|---------------|--|--------------------------------|-----------------------------------|---------------------------------------|--|
| | | Previsioni definitive di competenza (CP) | Pagamenti in c/competenza (PC) | Impegni (I) | Economie di competenza (ECP=CP-I-FPV) | Residui passivi da esercizio di competenza (EC=I-PC) |
| | | Previsioni definitive di cassa (CS) | Totale pagamenti (TP=PR+PC) | Fondo pluriennale vincolato (FPV) | | Totale residui passivi da riportare (TR=EP+EC) |
| | | | | | | |

* Indicare solo le missioni e i programmi che presentano spese per funzioni delegate dalla Regione.

1) Indicare l'ammontare complessivo derivante dal riaccertamento dei residui (l'importo dei debiti definitivamente cancellati dalle scritture). Non riguarda il riaccertamento di impegni di competenza dell'esercizio cui si riferisce il rendiconto. In sede di riaccertamento dei residui non può essere effettuata una rettifica in aumento dei residui passivi se non nei casi espressamente consentiti (Principio contabile applicato della contabilità finanziaria 9.1 di cui all'Allegato n. 4-2). Le rettifiche in aumento sono indicate con il segno "+", le rettifiche in riduzione sono indicate con il segno "-".

2) Indicare gli impegni imputati contabilmente all'esercizio cui il rendiconto si riferisce al netto dei debiti che, in occasione del riaccertamento ordinario dei residui effettuato ai sensi dell'articolo 3, comma 4, risultassero non esigibili e reimputati agli esercizi in cui le obbligazioni risultano esigibili.

3) Indicare l'importo corrispondente agli impegni imputati agli esercizi successivi finanziati con il fondo pluriennale vincolato

TABELLA DEI PARAMETRI OBIETTIVI PER I COMUNI AI FINI DELL'ACCERTAMENTO DELLA
CONDIZIONE DI ENTE STRUTTURALMENTE DEFICITARIO - Anno 2024

| | | |
|--|-------|----|
| CONSORZIO COMUNI B.I.M. DI VALLE CAMONIC | Prov. | BS |
|--|-------|----|

| | | Barrare la condizione che ricorre | |
|----|--|-----------------------------------|--|
| P1 | Indicatore 1.1 (Incidenza spese rigide - ripiano disavanzo, personale e debito - su entrate correnti) maggiore del 48% | <input type="checkbox"/> Si | <input checked="" type="checkbox"/> No |
| P2 | Indicatore 2.8 (Incidenza degli incassi delle entrate proprie sulle previsioni definitive di parte corrente) minore del 22% | <input type="checkbox"/> Si | <input checked="" type="checkbox"/> No |
| P3 | Indicatore 3.2 (Anticipazioni chiuse solo contabilmente) maggiore di 0 | <input type="checkbox"/> Si | <input checked="" type="checkbox"/> No |
| P4 | Indicatore 10.3 (Sostenibilità debiti finanziari) maggiore del 16% | <input type="checkbox"/> Si | <input checked="" type="checkbox"/> No |
| P5 | Indicatore 12.4 (Sostenibilità disavanzo effettivamente a carico dell'esercizio) maggiore dell'1,20% | <input type="checkbox"/> Si | <input checked="" type="checkbox"/> No |
| P6 | Indicatore 13.1 (Debiti riconosciuti e finanziati) maggiore dell'1% | <input type="checkbox"/> Si | <input checked="" type="checkbox"/> No |
| P7 | [Indicatore 13.2 (Debiti in corso di riconoscimento) + Indicatore 13.3 (Debiti riconosciuti e in corso di finanziamento)] maggiore dello 0,60% | <input type="checkbox"/> Si | <input checked="" type="checkbox"/> No |
| P8 | Indicatore concernente l'effettiva capacità di riscossione (riferito al totale delle entrate) minore del 47% | <input type="checkbox"/> Si | <input checked="" type="checkbox"/> No |

Gli enti locali che presentano almeno la metà dei parametri deficitari (la condizione "SI" identifica il parametro deficitario) sono strutturalmente deficitari ai sensi dell'articolo 242, comma 1, Tuel.

| | | |
|--|-----------------------------|--|
| Sulla base dei parametri suindicati l'ente è da considerarsi in condizioni strutturalmente deficitarie | <input type="checkbox"/> Si | <input checked="" type="checkbox"/> No |
|--|-----------------------------|--|

Piano degli indicatori di bilancio

Indicatori sintetici Rendiconto esercizio 2024

| TIPOLOGIA INDICATORE | | DEFINIZIONE | VALORE INDICATORE 2024 (percentuale) |
|---|--|---|---|
| 1 Rigidità strutturale di bilancio | | | |
| 1.1 | Incidenza spese rigide (ripiano disavanzo, personale e debito) su entrate correnti | [ripiano disavanzo a carico dell'esercizio + Impegni (Macroaggregati 1.1 "Redditi di lavoro dipendente" + pdc 1.02.01.01.000 "IRAP"– FPV entrata concernente il Macroaggregato 1.1 + FPV personale in uscita 1.1 + 1.7 "Interessi passivi" + Titolo 4 Rimborso prestiti)] /(Accertamenti primi tre titoli Entrate e trasferimenti in conto capitale per ripiano disavanzi pregressi) | 7,23 % |
| 2 Entrate correnti | | | |
| 2.1 | Incidenza degli accertamenti di parte corrente sulle previsioni iniziali di parte corrente | Totale accertamenti primi tre titoli di entrata dei primi tre titoli delle Entrate / Stanziamenti iniziali di competenza | 52,51 % |
| 2.2 | Incidenza degli accertamenti di parte corrente sulle previsioni definitive di parte corrente | Totale accertamenti primi tre titoli di entrata dei primi tre titoli delle Entrate / Stanziamenti definitivi di competenza | 59,82 % |
| 2.3 | Incidenza degli accertamenti delle entrate proprie sulle previsioni iniziali di parte corrente | Totale accertamenti (pdc E.1.01.00.00.000 "Tributi" – "Compartecipazioni di tributi" E.1.01.04.00.000 + E.3.00.00.00.000 "Entrate extratributarie") / Stanziamenti iniziali di competenza dei primi tre titoli delle Entrate | 51,09 % |
| 2.4 | Incidenza degli accertamenti delle entrate proprie sulle previsioni definitive di parte corrente | Totale accertamenti (pdc E.1.01.00.00.000 "Tributi" – "Compartecipazioni di tributi" E.1.01.04.00.000 + E.3.00.00.00.000 "Entrate extratributarie") / Stanziamenti definitivi di competenza dei primi tre titoli delle Entrate | 58,19 % |
| 2.5 | Incidenza degli incassi correnti sulle previsioni iniziali di parte corrente | Totale incassi c/competenza e c/residui dei primi tre titoli di entrata / Stanziamenti iniziali di cassa dei primi tre titoli delle Entrate | 80,37 % |
| 2.6 | Incidenza degli incassi correnti sulle previsioni definitive di parte corrente | Totale incassi c/competenza e c/residui primi tre titoli di entrata / Stanziamenti definitivi di cassa dei primi tre titoli delle Entrate | 59,29 % |
| 2.7 | Incidenza degli incassi delle entrate proprie sulle previsioni iniziali di parte corrente | Totale incassi c/competenza e c/residui (pdc E.1.01.00.00.000 "Tributi" – "Compartecipazioni di tributi" E.1.01.04.00.000 + E.3.00.00.00.000 "Entrate extratributarie") / Stanziamenti iniziali di cassa dei primi tre titoli delle Entrate | 78,23 % |
| 2.8 | Incidenza degli incassi delle entrate proprie sulle previsioni definitive di parte corrente | Totale incassi c/competenza e c/residui (pdc E.1.01.00.00.000 "Tributi" – "Compartecipazioni di tributi" E.1.01.04.00.000 + E.3.00.00.00.000 "Entrate extratributarie") / Stanziamenti definitivi di cassa dei primi tre titoli delle Entrate | 57,72 % |

Piano degli indicatori di bilancio

Indicatori sintetici Rendiconto esercizio 2024

| TIPOLOGIA INDICATORE | DEFINIZIONE | VALORE INDICATORE 2024 (percentuale) |
|----------------------|---|---|
| | previsioni definitive di parte corrente | "Compartecipazioni di tributi" E.1.01.04.00.000 + E.3.00.00.00.000 "Entrate extratributarie") / Stanziamenti definitivi di cassa dei primi tre titoli delle Entrate |

Piano degli indicatori di bilancio

Indicatori sintetici Rendiconto esercizio 2024

| TIPOLOGIA INDICATORE | | DEFINIZIONE | VALORE INDICATORE 2024 (percentuale) |
|--|---|--|---|
| 3 Anticipazioni dell'Istituto tesoriere | | | |
| 3.1 | Utilizzo medio Anticipazioni di tesoreria | Sommatoria degli utilizzi giornalieri delle anticipazioni nell'esercizio / (365 x max previsto dalla norma) | 0,00 % |
| 3.2 | Anticipazione chiuse solo contabilmente | Anticipazione di tesoreria all'inizio dell'esercizio successivo / max previsto dalla norma | 0,00 % |
| 4 Spese di personale | | | |
| 4.1 | Incidenza della spesa di personale sulla spesa corrente | Impegni (Macroaggregato 1.1 "Redditi di lavoro dipendente" + pdc 1.02.01.01.000 "IRAP" + FPV personale in uscita 1.1 – FPV personale in entrata concernente il Macroaggregato 1.1) / (Impegni Spesa corrente – FCDE corrente + FPV concernente il Macroaggregato 1.1 – FPV di entrata concernente il Macroaggregato 1.1) | 4,51 % |
| 4.2 | Incidenza del salario accessorio ed incentivante rispetto al totale della spesa di personale Indica il peso delle componenti afferenti la contrattazione decentrata dell'ente rispetto al totale dei redditi da lavoro | Impegni (pdc 1.01.01.004 + 1.01.01.008 "indennità e altri compensi al personale a tempo indeterminato e determinato" + pdc 1.01.01.003 + 1.01.01.007 "straordinario al personale a tempo indeterminato e determinato" + FPV in uscita concernente il Macroaggregato 1.1 – FPV di entrata concernente il Macroaggregato 1.1) / Impegni (Macroaggregato 1.1 "Redditi di lavoro dipendente" + pdc U.1.02.01.01.000 "IRAP" + FPV in uscita concernente il Macroaggregato 1.1 – FPV in entrata concernente il Macroaggregato 1.1) | 16,46 % |
| 4.3 | Incidenza spesa personale flessibile rispetto al totale della spesa di personale Indica come gli enti soddisfano le proprie esigenze di risorse umane, mixando le varie alternative contrattuali più rigide (personale dipendente) o meno rigide (forme di lavoro flessibile) | Impegni (pdc U.1.03.02.010.000 "Consulenze" + pdc U.1.03.02.12.000 "lavoro flessibile/LSU/Lavoro interinale" + pdc U.1.03.02.11.000 "Prestazioni professionali e specialistiche") / Impegni (Macroaggregato 1.1 "Redditi di lavoro dipendente" + pdc U.1.02.01.01.000 "IRAP" + FPV in uscita concernente il Macroaggregato 1.1 – FPV in entrata concernente il Macroaggregato 1.1) | 109,61 % |

Piano degli indicatori di bilancio

Indicatori sintetici Rendiconto esercizio 2024

| TIPOLOGIA INDICATORE | | DEFINIZIONE | VALORE INDICATORE 2024 (percentuale) |
|--|--|--|---|
| 4.4 | Spesa di personale procapite (Indicatore di equilibrio dimensionale in valore assoluto) | Impegni (Macroaggregato 1.1 "Redditi di lavoro dipendente" + pdc 1.02.01.01.000 "IRAP" + FPV personale in uscita 1.1 – FPV personale in entrata concernente il Macroaggregato 1.1) / popolazione residente al 1° gennaio (al 1° gennaio dell'esercizio di riferimento o, se non disponibile, al 1° gennaio dell'ultimo anno disponibile) | 2,70 |
| 5 Esternalizzazione dei servizi | | | |
| 5.1 | Indicatore di esternalizzazione dei servizi | (pdc U.1.03.02.15.000 "Contratti di servizio pubblico" + pdc U.1.04.03.01.000 "Trasferimenti correnti a imprese controllate" + pdc U.1.04.03.02.000 "Trasferimenti correnti a altre imprese partecipate") / totale spese Titolo I | 13,02 % |
| 6 Interessi passivi | | | |
| 6.1 | Incidenza degli interessi passivi sulle entrate correnti | Impegni Macroaggregato 1.7 "Interessi passivi" / Accertamenti primi tre titoli delle Entrate ("Entrate correnti") | 1,93 % |
| 6.2 | Incidenza degli interessi passivi sulle anticipazioni sul totale della spesa per interessi passivi | Impegni voce del pdc U.1.07.06.04.000 "Interessi passivi su anticipazioni di tesoreria" / Impegni Macroaggregato 1.7 "Interessi passivi" | 0,00 % |
| 6.3 | Incidenza interessi di mora sul totale della spesa per interessi passivi | Impegni voce del pdc U.1.07.06.02.000 "Interessi di mora" / Impegni Macroaggregato 1.7 "Interessi passivi" | 0,00 % |
| 7 Investimenti | | | |
| 7.1 | Incidenza investimenti sul totale della spesa corrente e in conto capitale | Impegni (Macroaggregato 2.2 "Investimenti fissi lordi e acquisto di terreni" + Macroaggregato 2.3 "Contributi agli investimenti") / totale Impegni Tit. I + II | 32,12 % |
| 7.2 | Investimenti diretti procapite (in valore assoluto) | Impegni per Macroaggregato 2.2 "Investimenti fissi lordi e acquisto di terreni" / popolazione residente al 1° gennaio (al 1° gennaio dell'esercizio di riferimento o, se non disponibile, al 1° gennaio dell'ultimo anno disponibile) | 0,32 |
| 7.3 | Contributi agli investimenti procapite (in valore assoluto) | Impegni per Macroaggregato 2.3 "Contributi agli investimenti" / popolazione residente (al 1° gennaio dell'esercizio di riferimento o, se non disponibile, al 1° gennaio dell'ultimo anno disponibile) | 33,73 |

Piano degli indicatori di bilancio
Indicatori sintetici
Rendiconto esercizio 2024

| TIPOLOGIA INDICATORE | DEFINIZIONE | VALORE INDICATORE 2024 (percentuale) |
|----------------------|-------------|---|
|----------------------|-------------|---|

Piano degli indicatori di bilancio

Indicatori sintetici Rendiconto esercizio 2024

| TIPOLOGIA INDICATORE | | DEFINIZIONE | VALORE INDICATORE 2024 (percentuale) |
|------------------------------|---|--|---|
| 7.4 | Investimenti complessivi procapite (in valore assoluto) | Impegni per Macroaggregati 2.2 "Investimenti fissi lordi e acquisto di terreni" e 2.3 "Contributi agli investimenti" / popolazione residente (al 1° gennaio dell'esercizio di riferimento o, se non disponibile, al 1° gennaio dell'ultimo anno disponibile) | 34,05 |
| 7.5 | Quota investimenti complessivi finanziati dal risparmio corrente | Margine corrente di competenza/[Impegni + relativi FPV (Macroaggregato 2.2 "Investimenti fissi lordi e acquisto di terreni" + Macroaggregato 2.3 "Contributi agli investimenti")](9) | 135,29 % |
| 7.6 | Quota investimenti complessivi finanziati dal saldo positivo delle partite finanziarie | Saldo positivo delle partite finanziarie /[Impegni + relativi FPV (Macroaggregato 2.2 "Investimenti fissi lordi e acquisto di terreni" + Macroaggregato 2.3 "Contributi agli investimenti")](9) | 0,00 % |
| 7.7 | Quota investimenti complessivi finanziati da debito | Accertamenti (Titolo 6 "Accensione prestiti" - Categoria 6.02.02 "Anticipazioni" - Categoria 6.03.03 "Accensione prestiti a seguito di escussione di garanzie" - Accensioni di prestiti da rinegoziazioni) / [Impegni + relativi FPV (Macroaggregato 2.2 "Investimenti fissi lordi e acquisto di terreni" + Macroaggregato 2.3 "Contributi agli investimenti")](9) | 22,10 % |
| 8 Analisi dei residui | | | |
| 8.1 | Incidenza nuovi residui passivi di parte corrente su stock residui passivi correnti | Totale residui passivi titolo 1 di competenza dell'esercizio / Totale residui passivi titolo 1 al 31 dicembre | 40,71 % |
| 8.2 | Incidenza nuovi residui passivi in c/capitale su stock residui passivi in conto capitale al 31 dicembre | Totale residui passivi titolo 2 di competenza dell'esercizio/ Totale residui titolo 2 al 31 dicembre | 50,19 % |
| 8.3 | Incidenza nuovi residui passivi per incremento attività finanziarie su stock residui passivi per incremento attività finanziarie al 31 dicembre | Totale residui passivi titolo 3 di competenza dell'esercizio / Totale residui passivi titolo 3 al 31 dicembre | 0,00 % |
| 8.4 | Incidenza nuovi residui attivi di parte corrente su stock residui attivi di parte corrente | Totale residui attivi titoli 1,2,3 di competenza dell'esercizio / Totale residui attivi titoli 1, 2 e 3 al 31 dicembre | 86,66 % |
| 8.5 | Incidenza nuovi residui attivi in c/capitale su stock residui attivi in c/capitale | Totale residui attivi titolo 4 di competenza dell'esercizio / Totale residui attivi titolo 4 al 31 dicembre | 0,00 % |

Piano degli indicatori di bilancio

Indicatori sintetici Rendiconto esercizio 2024

| TIPOLOGIA INDICATORE | DEFINIZIONE | VALORE INDICATORE 2024 (percentuale) |
|--|---|---|
| 8.6 Incidenza nuovi residui attivi per riduzione di attività finanziarie su stock residui attivi per riduzione di attività finanziarie | Totale residui attivi titolo 5 di competenza dell'esercizio / Totale residui attivi titolo 5 al 31 dicembre | 0,00 % |
| 9 Smaltimento debiti non finanziari | | |
| 9.1 Smaltimento debiti commerciali nati nell'esercizio | Pagamenti di competenza (Macroaggregati 1.3 "Acquisto di beni e servizi" + 2.2 "Investimenti fissi lordi e acquisto di terreni") / Impegni di competenza (Macroaggregati 1.3 "Acquisto di beni e servizi" + 2.2 "Investimenti fissi lordi e acquisto di terreni") | 72,00 % |
| 9.2 Smaltimento debiti commerciali nati negli esercizi precedenti | Pagamenti c/residui (Macroaggregati 1.3 "Acquisto di beni e servizi" + 2.2 "Investimenti fissi lordi e acquisto di terreni") / stock residui al 1° gennaio (Macroaggregati 1.3 "Acquisto di beni e servizi" + 2.2 "Investimenti fissi lordi e acquisto di terreni") | 64,65 % |
| 9.3 Smaltimento debiti verso altre amministrazioni pubbliche nati nell'esercizio | Pagamenti di competenza [Trasferimenti correnti a Amministrazioni Pubbliche (U.1.04.01.00.000) + Trasferimenti di tributi (U.1.05.00.00.000) + Fondi perequativi (U.1.06.00.00.000) + Contributi agli investimenti a Amministrazioni pubbliche (U.2.03.01.00.000) + Altri trasferimenti in conto capitale (U.2.04.01.00.000 + U.2.04.11.00.000 + U.2.04.16.00.000 + U.2.04.21.00.000)] / Impegni di competenza [Trasferimenti correnti a Amministrazioni Pubbliche (U.1.04.01.00.000) + Trasferimenti di tributi (U.1.05.00.00.000) + Fondi perequativi (U.1.06.00.00.000) + Contributi agli investimenti a Amministrazioni pubbliche (U.2.03.01.00.000) + Altri trasferimenti in conto capitale (U.2.04.01.00.000 + U.2.04.11.00.000 + U.2.04.16.00.000 + U.2.04.21.00.000)] | 33,06 % |

Piano degli indicatori di bilancio

Indicatori sintetici Rendiconto esercizio 2024

| TIPOLOGIA INDICATORE | DEFINIZIONE | VALORE INDICATORE 2024 (percentuale) |
|---|--|---|
| 9.4 Smaltimento debiti verso altre amministrazioni pubbliche nati negli esercizi precedenti | Pagamenti in c/residui [Trasferimenti correnti a Amministrazioni Pubbliche (U.1.04.01.00.000) + Trasferimenti di tributi (U.1.05.00.00.000) + Fondi perequativi (U.1.06.00.00.000) + Contributi agli investimenti a Amministrazioni pubbliche (U.2.03.01.00.000) + Altri trasferimenti in conto capitale (U.2.04.01.00.000 + U.2.04.11.00.000 + U.2.04.16.00.000 + U.2.04.21.00.000)] / stock residui al 1° gennaio [Trasferimenti correnti a Amministrazioni Pubbliche (U.1.04.01.00.000) + Trasferimenti di tributi (U.1.05.00.00.000) + Fondi perequativi (U.1.06.00.00.000) + Contributi agli investimenti a Amministrazioni pubbliche (U.2.03.01.00.000) + Altri trasferimenti in conto capitale (U.2.04.01.00.000 + U.2.04.11.00.000 + U.2.04.16.00.000 + U.2.04.21.00.000)] | 49,04 % |
| 9.5 Indicatore annuale di tempestività dei pagamenti (di cui al comma 1, dell'articolo 9, DPCM del 22 settembre 2014) | Giorni effettivi intercorrenti tra la data di scadenza della fattura o richiesta equivalente di pagamento e la data di pagamento ai fornitori moltiplicata per l'importo dovuto, rapportata alla somma degli importi pagati nel periodo di riferimento | -18,29 |
| 10 Debiti finanziari | | |
| 10.1 Incidenza estinzioni anticipate debiti finanziari | Impegni per estinzioni anticipate / Debito da finanziamento al 31 dicembre anno precedente (2) | 0,00 % |
| 10.2 Incidenza estinzioni ordinarie debiti finanziari | (Totale impegni Titolo 4 della spesa – Impegni estinzioni anticipate) / Debito da finanziamento al 31 dicembre anno precedente (2) | 7,52 % |

Piano degli indicatori di bilancio

Indicatori sintetici Rendiconto esercizio 2024

| TIPOLOGIA INDICATORE | | DEFINIZIONE | VALORE INDICATORE 2024 (percentuale) |
|---|--|---|---|
| 10.3 | Sostenibilità debiti finanziari | [Impegni (Totale 1.7 "Interessi passivi" – "Interessi di mora" (U.1.07.06.02.000) – "Interessi per anticipazioni prestiti" (U.1.07.06.04.000) + Titolo 4 della spesa – estinzioni anticipate) – (Accertamenti Entrate categoria E.4.02.06.00.000 "Contributi agli investimenti direttamente destinati al rimborso di prestiti da amministrazioni pubbliche") + Trasferimenti in conto capitale per assunzione di debiti dell'amministrazione da parte di amministrazioni pubbliche (E.4.03.01.00.000) + Trasferimenti in conto capitale da parte di amministrazioni pubbliche per cancellazione di debiti dell'amministrazione (E.4.03.04.00.000)] / Accertamenti titoli 1, 2 e 3 | 5,30 % |
| 10.4 | Indebitamento procapite (in valore assoluto) | Debito di finanziamento al 31/12 (2) / popolazione residente (al 1° gennaio dell'esercizio di riferimento o, se non disponibile, al 1° gennaio dell'ultimo anno disponibile) | 71,32 |
| 11 Composizione dell'avanzo di amministrazione (4) | | | |
| 11.1 | Incidenza quota libera di parte corrente nell'avanzo | Quota libera di parte corrente dell'avanzo/Avanzo di amministrazione (5) | 58,79 % |
| 11.2 | Incidenza quota libera in c/capitale nell'avanzo | Quota libera in conto capitale dell'avanzo/Avanzo di amministrazione (6) | 0,00 % |
| 11.3 | Incidenza quota accantonata nell'avanzo | Quota accantonata dell'avanzo/Avanzo di amministrazione (7) | 3,07 % |
| 11.4 | Incidenza quota vincolata nell'avanzo | Quota vincolata dell'avanzo/Avanzo di amministrazione (8) | 38,14 % |
| 12 Disavanzo di amministrazione | | | |
| 12.1 | Quota disavanzo ripianato nell'esercizio | Disavanzo di amministrazione esercizio precedente – Disavanzo di amministrazione esercizio in corso / Totale Disavanzo esercizio precedente (3) | 0,00 % |
| 12.2 | Incremento del disavanzo rispetto all'esercizio precedente | Disavanzo di amministrazione esercizio in corso – Disavanzo di amministrazione esercizio precedente / Totale Disavanzo esercizio precedente (3) | 0,00 % |
| 12.3 | Sostenibilità patrimoniale del disavanzo | Totale disavanzo di amministrazione (3) / Patrimonio netto (1) | 0,00 % |
| 12.4 | Sostenibilità disavanzo effettivamente a carico dell'esercizio | Disavanzo iscritto in spesa del conto del bilancio / (Accertamenti dei titoli 1, 2 e 3 delle entrate e trasferimenti in conto capitale per ripiano disavanzi pregressi) | 0,00 % |
| 13 Debiti fuori bilancio | | | |
| 13.1 | Debiti riconosciuti e finanziati | Importo Debiti fuori bilancio riconosciuti e finanziati / Totale impegni titolo I e titolo II | 0,00 % |

Piano degli indicatori di bilancio

Indicatori sintetici Rendiconto esercizio 2024

| TIPOLOGIA INDICATORE | | DEFINIZIONE | VALORE INDICATORE 2024 (percentuale) |
|---|--|---|---|
| 13.2 | Debiti in corso di riconoscimento | Importo debiti fuori bilancio in corso di riconoscimento/Totale accertamento entrate dei titoli 1, 2 e 3 | 0,00 % |
| 13.3 | Debiti riconosciuti e in corso di finanziamento | importo Debiti fuori bilancio riconosciuti e in corso di finanziamento/Totale accertamento entrate dei titoli 1, 2 e 3 | 0,00 % |
| 14 Fondo pluriennale vincolato | | | |
| 14.1 | Utilizzo del FPV | (Fondo pluriennale vincolato corrente e capitale iscritto in entrata del bilancio - Quota del fondo pluriennale vincolato corrente e capitale non utilizzata nel corso dell'esercizio e rinviata agli esercizi successivi) / Fondo pluriennale vincolato corrente e capitale iscritto in entrata nel bilancio <i>(Per il FPV riferirsi ai valori riportati nell'allegato del rendiconto concernente il FPV, totale delle colonne a) e c)</i> | 14,38 % |
| 15 Partite di giro e conto terzi | | | |
| 15.1 | Incidenza partite di giro e conto terzi in entrata | Totale accertamenti Entrate per conto terzi e partite di giro / Totale accertamenti primi tre titoli delle entrate <i>(al netto delle operazioni riguardanti la gestione della cassa vincolata)</i> | 16,26 % |
| 15.2 | Incidenza partite di giro e conto terzi in uscita | Totale impegni Uscite per conto terzi e partite di giro / Totale impegni del titolo I della spesa <i>(al netto delle operazioni riguardanti la gestione della cassa vincolata)</i> | 37,39 % |

- (1) Il Patrimonio Netto è pari alla Lettera A) dello stato patrimoniale passivo. Gli enti locali delle Autonomie speciali che adottano il DLgs 118/2011 a decorrere dal 2016 e gli enti locali con popolazione inferiore a 5.000 abitanti elaborano l'indicatore a decorrere dal 2017.
- (2) Il debito da finanziamento è pari alla Lettera D1 dello stato patrimoniale passivo. Gli enti locali delle Autonomie speciali che adottano il DLgs 118/2011 a decorrere dal 2016 e gli enti locali con popolazione inferiore a 5.000 abitanti elaborano l'indicatore a decorrere dal 2017.
- (3) Indicatore da rappresentare solo in caso di disavanzo di amministrazione. Il disavanzo di amministrazione è pari alla lettera E dell'allegato al rendiconto riguardante il risultato di amministrazione dell'esercizio di riferimento.
- (4) Da compilare solo se la voce E, dell'allegato al rendiconto concernente il risultato di amministrazione è positivo o pari a 0.

Piano degli indicatori di bilancio

Indicatori sintetici Rendiconto esercizio 2024

| TIPOLOGIA INDICATORE | DEFINIZIONE | VALORE INDICATORE 2024 (percentuale) |
|----------------------|-------------|---|
|----------------------|-------------|---|

- (5) La quota libera di parte corrente del risultato di amministrazione è pari alla voce E riportata nell'allegato a) al rendiconto. Il risultato di amministrazione è pari alla lettera A del predetto allegato a)
- (6) La quota libera in c/capitale del risultato di amministrazione è pari alla voce D riportata nell'allegato a) al rendiconto. Il risultato di amministrazione è pari alla lettera A riportata nel predetto allegato a).
- (7) La quota accantonata del risultato di amministrazione è pari alla voce B riportata nell'allegato a) al rendiconto. Il risultato di amministrazione è pari alla lettera A del predetto allegato a).
- (8) La quota vincolata del risultato di amministrazione è pari alla voce C riportata nell'allegato a) al rendiconto. Il risultato di amministrazione è pari alla lettera A riportata nel predetto allegato a).
- (9) Indicare al numeratore solo la quota del finanziamento destinata alla copertura di investimenti, e al denominatore escludere gli investimenti che, nell'esercizio, sono finanziati dal FPV.

Piano degli indicatori di bilancio
Indicatori analitici concernenti la composizione delle entrate e l'effettiva capacità di riscossione
Rendiconto esercizio 2024

| Titolo Tipologia | Denominazione | Composizione delle entrate (valori percentuali) | | | Percentuale riscossione entrate | | | | |
|-----------------------|---|--|--|---------------------------------------|---|---|---|---|--|
| | | Previsioni iniziali competenza/ totale previsioni iniziali competenza | Previsioni definitive competenza/ totale previsioni definitive competenza | Accertamenti / Totale Accertamenti | % di riscossione prevista nel bilancio di previsione iniziale: Previsioni iniziali cassa / (previsioni iniziali competenza + residui) | % riscossione prevista nelle previsioni definitive: Previsioni definitive cassa / (previsioni definitive competenza + residui) | % riscossione complessiva: (Riscossioni c/comp + Riscossioni c/residui) / (Accertamenti + residui definitivi iniziali) | % di riscossione dei crediti esigibili nell'esercizio: Riscossioni c/comp / Accertamenti di competenza | % di riscossione dei crediti esigibili negli esercizi precedenti: Riscossioni c/residui / residui definitivi iniziali |
| TITOLO 2: | Trasferimenti correnti | | | | | | | | |
| 20101 | Tipologia 101: Trasferimenti correnti da Amministrazioni pubbliche | 0,89 | 1,23 | 2,15 | 85,19 | 100,00 | 99,27 | 100,00 | 0,00 |
| 20103 | Tipologia 103: Trasferimenti correnti da Imprese | 0,00 | 0,00 | 0,00 | 100,00 | 100,00 | 100,00 | 100,00 | 100,00 |
| 20000 | Totale TITOLO 2:Trasferimenti correnti | 0,89 | 1,23 | 2,15 | 85,41 | 100,00 | 99,28 | 100,00 | 60,86 |
| TITOLO 3: | Entrate extratributarie | | | | | | | | |
| 30100 | Tipologia 100: Vendita di beni e servizi e proventi derivanti dalla gestione dei beni | 0,72 | 0,77 | 1,30 | 80,95 | 100,00 | 80,00 | 80,76 | 77,64 |
| 30300 | Tipologia 300: Interessi attivi | 0,01 | 0,02 | 1,45 | 100,00 | 100,00 | 62,57 | 0,00 | 100,00 |
| 30400 | Tipologia 400: Altre entrate da redditi da capitale | 0,51 | 0,85 | 1,81 | 100,00 | 100,00 | 100,00 | 100,00 | 0,00 |
| 30500 | Tipologia 500: Rimborsi e altre entrate correnti | 85,96 | 79,84 | 72,67 | 65,76 | 100,00 | 98,50 | 99,06 | 82,99 |
| 30000 | Totale TITOLO 3:Entrate extratributarie | 87,21 | 81,48 | 77,22 | 66,13 | 100,00 | 96,47 | 96,92 | 90,12 |
| TITOLO 4: | Entrate in conto capitale | | | | | | | | |
| 40200 | Tipologia 200: Contributi agli investimenti | 0,00 | 0,00 | 0,00 | 100,00 | 100,00 | 0,00 | 0,00 | 0,00 |
| 40300 | Tipologia 300: Altri trasferimenti in conto capitale | 0,10 | 0,11 | 0,00 | 100,00 | 100,00 | 92,89 | 0,00 | 92,89 |
| 40400 | Tipologia 400: Entrate da alienazione di beni materiali e immateriali | 0,26 | 0,27 | 0,35 | 100,00 | 100,00 | 43,92 | 100,00 | 14,29 |
| 40500 | Tipologia 500: Altre entrate in conto capitale | 0,01 | 0,02 | 0,00 | 100,00 | 100,00 | 100,00 | 100,00 | 0,00 |
| 40000 | Totale TITOLO 4:Entrate in conto capitale | 0,37 | 0,40 | 0,35 | 100,00 | 100,00 | 48,78 | 100,00 | 28,02 |
| TITOLO 5: | Entrate da riduzione di attività finanziarie | | | | | | | | |
| 50300 | Tipologia 300: Riscossione crediti di medio-lungo termine | 1,45 | 1,55 | 0,04 | 81,31 | 100,00 | 23,75 | 100,00 | 23,45 |
| 50000 | Totale TITOLO 5:Entrate da riduzione di attività finanziarie | 1,45 | 1,55 | 0,04 | 81,31 | 100,00 | 23,75 | 100,00 | 23,45 |
| TITOLO 6: | Accensione Prestiti | | | | | | | | |
| 60300 | Tipologia 300: Accensione mutui e altri finanziamenti a medio lungo termine | 0,00 | 4,57 | 7,33 | 0,00 | 100,00 | 0,00 | 0,00 | 0,00 |
| 60000 | Totale TITOLO 6:Accensione Prestiti | 0,00 | 4,57 | 7,33 | 0,00 | 100,00 | 0,00 | 0,00 | 0,00 |
| TITOLO 7: | Anticipazioni da istituto tesoriere/cassiere | | | | | | | | |
| 70100 | Tipologia 100: Anticipazioni da istituto tesoriere/cassiere | 1,42 | 1,52 | 0,00 | 0,00 | 0,00 | 0,00 | 0,00 | 0,00 |
| 70000 | Totale TITOLO 7:Anticipazioni da istituto tesoriere/cassiere | 1,42 | 1,52 | 0,00 | 0,00 | 0,00 | 0,00 | 0,00 | 0,00 |
| TITOLO 9: | Entrate per conto terzi e partite di giro | | | | | | | | |
| 90100 | Tipologia 100: Entrate per partite di giro | 1,94 | 2,07 | 1,93 | 92,89 | 100,00 | 100,00 | 100,00 | 0,00 |
| 90200 | Tipologia 200: Entrate per conto terzi | 6,72 | 7,19 | 10,97 | 83,14 | 91,10 | 98,51 | 98,76 | 89,05 |
| 90000 | Totale TITOLO 9:Entrate per conto terzi e partite di giro | 8,66 | 9,26 | 12,90 | 85,32 | 93,05 | 98,73 | 98,94 | 89,05 |
| TOTALE ENTRATE | | 100,00 | 100,00 | 100,00 | 68,33 | 98,03 | 83,74 | 90,15 | 46,19 |

Rendiconto esercizio 2024

[illegible]

Piano degli indicatori di bilancio
Indicatori analitici concernenti la composizione delle spese per missioni e programmi
Rendiconto esercizio 2024

| MISSIONI E PROGRAMMI | | | COMPOSIZIONE DELLE SPESE PER MISSIONI E PROGRAMMI (dati in percentuali) | | | | | | | |
|---|--|---|---|--|--|---|---|--|--|--|
| | | | Previsioni iniziali | | Previsioni definitive | | Dati di rendiconto | | | |
| | | | Incidenza Missioni/Programmi: Previsioni stanziamento/ totale previsioni missioni | di cui incidenza FPV: Previsioni stanziamento FPV/ Previsione FPV totale | Incidenza Missioni/Programmi: Previsioni stanziamento / totale previsioni missioni | di cui Incidenza FPV: Previsioni stanziamento FPV/Previsione FPV totale | Incidenza Missione programma (Impegni + FPV) / (Totale Impegni + Totale FPV)) | di cui incidenza FPV: FPV / Totale FPV | di cui incidenza economie di spesa: Economie di competenza / Totale economie di competenza | |
| | | sociale | | | | | | | | |
| | 5 | Interventi per le famiglie | 0,28 | 0,00 | 0,25 | 0,00 | 0,36 | 0,00 | 0,10 | |
| | 7 | Programmazione e governo della rete dei servizi sociosanitari e sociali | 3,00 | 0,00 | 2,60 | 0,00 | 4,03 | 0,00 | 0,69 | |
| | TOTALE Missione 12: Diritti sociali, politiche sociali e famiglia | | 3,62 | 0,00 | 3,15 | 0,00 | 4,90 | 0,00 | 0,79 | |
| Missione 14: Sviluppo economico e competitività | 2 | Commercio - reti distributive - tutela dei consumatori | 0,97 | 0,00 | 0,21 | 0,00 | 0,33 | 0,00 | 0,05 | |
| | TOTALE Missione 14: Sviluppo economico e competitività | | 0,97 | 0,00 | 0,21 | 0,00 | 0,33 | 0,00 | 0,05 | |
| Missione 15: Politiche per il lavoro e la formazione professionale | | | | | | | | | | |
| | 1 | Servizi per lo sviluppo del mercato del lavoro | 0,00 | 0,00 | 0,00 | 0,00 | 0,00 | 0,00 | 0,00 | |
| | 2 | Formazione professionale | 0,00 | 0,00 | 0,00 | 0,00 | 0,00 | 0,00 | 0,00 | |
| | TOTALE Missione 15: Politiche per il lavoro e la formazione professionale | | 0,00 | 0,00 | 0,00 | 0,00 | 0,00 | 0,00 | 0,00 | |
| Missione 16: Agricoltura, politiche agroalimentari e pesca | 1 | Sviluppo del settore agricolo e del sistema agroalimentare | 0,58 | 0,00 | 2,98 | 0,00 | 0,84 | 0,00 | 5,85 | |
| | TOTALE Missione 16: Agricoltura, politiche agroalimentari e pesca | | 0,58 | 0,00 | 2,98 | 0,00 | 0,84 | 0,00 | 5,85 | |
| | | | | | | | | | | |
| Missione 18: Relazioni con le altre autonomie territoriali e locali | 1 | Relazioni finanziarie con le altre autonomie territoriali | 0,71 | 0,00 | 0,00 | 0,00 | 0,00 | 0,00 | 0,00 | |
| | TOTALE Missione 18: Relazioni con le altre autonomie territoriali e locali | | 0,71 | 0,00 | 0,00 | 0,00 | 0,00 | 0,00 | 0,00 | |
| | | | | | | | | | | |
| Missione 20: Fondi e accantonamenti | 1 | Fondo di riserva | 0,07 | 0,00 | 0,06 | 0,00 | 0,00 | 0,00 | 0,14 | |
| | 2 | Fondo crediti di dubbia esigibilità | 0,59 | 0,00 | 0,51 | 0,00 | 0,00 | 0,00 | 1,21 | |
| | 3 | Altri fondi | 0,40 | 0,00 | 0,35 | 0,00 | 0,00 | 0,00 | 0,81 | |
| | TOTALE Missione 20: Fondi e accantonamenti | | 1,06 | 0,00 | 0,92 | 0,00 | 0,00 | 0,00 | 2,16 | |
| Missione 50: Debito pubblico | 1 | Quota interessi ammortamento mutui e prestiti obbligazionari | 1,16 | 0,00 | 1,01 | 0,00 | 1,35 | 0,00 | 0,55 | |
| | 2 | Quota capitale ammortamento mutui e prestiti obbligazionari | 1,56 | 0,00 | 1,36 | 0,00 | 2,36 | 0,00 | 0,01 | |
| | TOTALE Missione 50: Debito pubblico | | 2,72 | 0,00 | 2,37 | 0,00 | 3,71 | 0,00 | 0,55 | |
| | | | | | | | | | | |
| Missione 60: Anticipazioni finanziarie | 1 | Restituzione anticipazione di tesoreria | 1,42 | 0,00 | 1,24 | 0,00 | 0,00 | 0,00 | 2,90 | |
| | TOTALE Missione 60: Anticipazioni finanziarie | | 1,42 | 0,00 | 1,24 | 0,00 | 0,00 | 0,00 | 2,90 | |
| Missione 99: Servizi per conto terzi | 1 | Servizi per conto terzi e Partite di giro | 8,65 | 0,00 | 7,52 | 0,00 | 11,39 | 0,00 | 2,31 | |
| | TOTALE Missione 99: Servizi per conto terzi | | 8,65 | 0,00 | 7,52 | 0,00 | 11,39 | 0,00 | 2,31 | |
| | | | | | | | | | | |

Piano degli indicatori di bilancio
Indicatori concernenti la capacità di pagare spese per missioni e programmi
Rendiconto esercizio 2024

| MISSIONI E PROGRAMMI | | | CAPACITA' DI PAGARE SPESE NEL CORSO DELL'ESERCIZIO 2024 (dati percentuali) | | | | |
|--|--|---|---|--|--|--|--|
| | | | Capacità di pagamento nel bilancio di previsione iniziale : Previsioni iniziali cassa / (residui + previsioni iniziali competenza - FPV) | Capacità di pagamento nelle previsioni definitive: Previsioni definitive cassa / (residui + previsioni definitive competenza - FPV) | Capacità di pagamenti a consuntivo: (Pagam. c/comp.+ Pagam. c/residui) / (Impegni + residui definitivi iniziali) | Capacità di pagamento delle spese nell'esercizio: Pagam. c/comp. / Impegni | Capacità di pagamento delle spese esigibili negli esercizi precedenti: Pagam. c/residui / residui definitivi iniziali) |
| Missione 1: Servizi istituzionali, generali e di gestione | 1 | Organi istituzionali | 94,11 | 100,00 | 67,29 | 77,49 | 31,09 |
| | 2 | Segreteria generale | 100,00 | 100,00 | 98,81 | 99,62 | 82,12 |
| | 3 | Gestione economica, finanziaria, programmazione, provveditorato | 100,00 | 100,00 | 10,98 | 10,47 | 11,11 |
| | 5 | Gestione dei beni demaniali e patrimoniali | 60,65 | 100,00 | 45,69 | 67,40 | 30,83 |
| | 8 | Statistica e sistemi informativi | 79,03 | 100,00 | 83,97 | 75,26 | 100,00 |
| | 10 | Risorse umane | 100,00 | 100,00 | 93,79 | 93,79 | 0,00 |
| | 11 | Altri servizi generali | 62,87 | 96,16 | 59,83 | 47,88 | 88,76 |
| | TOTALE Missione 1: Servizi istituzionali, generali e di gestione | | 65,29 | 96,62 | 57,29 | 51,68 | 67,84 |
| Missione 4: Istruzione e diritto allo studio | 4 | Istruzione universitaria | 100,00 | 100,00 | 50,00 | 50,00 | 0,00 |
| | 6 | Servizi ausiliari all'istruzione | 79,27 | 100,00 | 41,67 | 0,00 | 67,23 |
| | TOTALE Missione 4: Istruzione e diritto allo studio | | 86,35 | 100,00 | 44,52 | 28,90 | 67,23 |
| Missione 5: Tutela e valorizzazione dei beni e attività culturali | 2 | Attività culturali e interventi diversi nel settore culturale | 89,91 | 93,38 | 49,50 | 3,77 | 59,28 |
| | TOTALE Missione 5: Tutela e valorizzazione dei beni e attività culturali | | 89,91 | 93,38 | 49,50 | 3,77 | 59,28 |
| Missione 6: Politiche giovanili, sport e tempo libero | 1 | Sport e tempo libero | 88,94 | 100,00 | 37,68 | 0,00 | 50,53 |
| | TOTALE Missione 6: Politiche giovanili, sport e tempo libero | | 88,94 | 100,00 | 37,68 | 0,00 | 50,53 |
| Missione 7: Turismo | 1 | Sviluppo e la valorizzazione del turismo | 64,97 | 100,00 | 64,20 | 75,01 | 53,10 |
| | TOTALE Missione 7: Turismo | | 64,97 | 100,00 | 64,20 | 75,01 | 53,10 |
| Missione 8: Assetto del territorio ed edilizia abitativa | 1 | Urbanistica e assetto del territorio | 94,69 | 100,00 | 67,94 | 65,16 | 70,65 |
| | TOTALE Missione 8: Assetto del territorio ed edilizia abitativa | | 94,69 | 100,00 | 67,94 | 65,16 | 70,65 |
| Missione 9: Sviluppo sostenibile e tutela del territorio e dell'ambiente | 1 | Difesa del suolo | 60,34 | 100,00 | 21,42 | 0,00 | 29,90 |
| | 2 | Tutela, valorizzazione e recupero ambientale | 80,75 | 100,00 | 24,60 | 11,91 | 29,15 |
| | 5 | Aree protette, parchi naturali, protezione naturalistica e forestazione | 83,72 | 100,00 | 19,13 | 0,00 | 29,81 |
| | TOTALE Missione 9: Sviluppo sostenibile e tutela del territorio e dell'ambiente | | 72,24 | 100,00 | 21,99 | 4,40 | 29,54 |
| Missione 10: Trasporti e diritto alla mobilità | 5 | Viabilità e infrastrutture stradali | 79,62 | 100,00 | 79,45 | 93,31 | 65,35 |
| | TOTALE Missione 10: Trasporti e diritto alla mobilità | | 79,62 | 100,00 | 79,45 | 93,31 | 65,35 |
| Missione 11: Soccorso civile | 1 | Sistema di protezione civile | 90,44 | 100,00 | 30,07 | 0,00 | 36,68 |
| | TOTALE Missione 11: Soccorso civile | | 90,44 | 100,00 | 30,07 | 0,00 | 36,68 |
| Missione 12: Diritti sociali, politiche sociali e famiglia | 2 | Interventi per la disabilità | 100,00 | 100,00 | 69,77 | 67,50 | 100,00 |
| | 4 | Interventi per i soggetti a rischio di esclusione sociale | 100,00 | 100,00 | 0,00 | 0,00 | 0,00 |
| | 5 | Interventi per le famiglie | 100,00 | 100,00 | 0,00 | 0,00 | 0,00 |
| | 7 | Programmazione e governo della rete dei servizi | 87,86 | 100,00 | 66,01 | 77,05 | 56,53 |
| | | | | | | | |

Piano degli indicatori di bilancio
Indicatori concernenti la capacità di pagare spese per missioni e programmi
Rendiconto esercizio 2024

| MISSIONI E PROGRAMMI | | | CAPACITA' DI PAGARE SPESE NEL CORSO DELL'ESERCIZIO 2024 (dati percentuali) | | | | |
|---|---|---|---|--|--|--|--|
| | | | Capacità di pagamento nel bilancio di previsione iniziale : Previsioni iniziali cassa / (residui + previsioni iniziali competenza - FPV) | Capacità di pagamento nelle previsioni definitive: Previsioni definitive cassa / (residui + previsioni definitive competenza - FPV) | Capacità di pagamenti a consuntivo: (Pagam. c/comp.+ Pagam. c/residui) / (Impegni + residui definitivi iniziali) | Capacità di pagamento delle spese nell'esercizio: Pagam. c/comp. / Impegni | Capacità di pagamento delle spese esigibili negli esercizi precedenti: Pagam. c/residui / residui definitivi iniziali) |
| | | sociosanitari e sociali | | | | | |
| | | TOTALE Missione 12: Diritti sociali, politiche sociali e famiglia | 89,69 | 100,00 | 59,94 | 70,45 | 50,31 |
| Missione 14: Sviluppo economico e competitività | 2 | Commercio - reti distributive - tutela dei consumatori | 73,66 | 100,00 | 17,77 | 0,00 | 24,09 |
| | | TOTALE Missione 14: Sviluppo economico e competitività | 73,66 | 100,00 | 17,77 | 0,00 | 24,09 |
| Missione 15: Politiche per il lavoro e la formazione professionale | 1 | Servizi per lo sviluppo del mercato del lavoro | 100,00 | 100,00 | 0,00 | 0,00 | 0,00 |
| | 2 | Formazione professionale | 0,00 | 0,00 | 0,00 | 0,00 | 0,00 |
| | | TOTALE Missione 15: Politiche per il lavoro e la formazione professionale | 100,00 | 100,00 | 0,00 | 0,00 | 0,00 |
| Missione 16: Agricoltura, politiche agroalimentari e pesca | 1 | Sviluppo del settore agricolo e del sistema agroalimentare | 96,49 | 100,00 | 20,26 | 0,00 | 21,78 |
| | | TOTALE Missione 16: Agricoltura, politiche agroalimentari e pesca | 96,49 | 100,00 | 20,26 | 0,00 | 21,78 |
| Missione 18: Relazioni con le altre autonomie territoriali e locali | 1 | Relazioni finanziarie con le altre autonomie territoriali | 50,00 | 0,00 | 0,00 | 0,00 | 0,00 |
| | | TOTALE Missione 18: Relazioni con le altre autonomie territoriali e locali | 50,00 | 0,00 | 0,00 | 0,00 | 0,00 |
| Missione 20: Fondi e accantonamenti | 1 | Fondo di riserva | 0,00 | 0,00 | 0,00 | 0,00 | 0,00 |
| | 2 | Fondo crediti di dubbia esigibilità | 0,00 | 0,00 | 0,00 | 0,00 | 0,00 |
| | 3 | Altri fondi | 0,00 | 0,00 | 0,00 | 0,00 | 0,00 |
| | | TOTALE Missione 20: Fondi e accantonamenti | 0,00 | 0,00 | 0,00 | 0,00 | 0,00 |
| Missione 50: Debito pubblico | 1 | Quota interessi ammortamento mutui e prestiti obbligazionari | 100,00 | 100,00 | 100,00 | 100,00 | 0,00 |
| | 2 | Quota capitale ammortamento mutui e prestiti obbligazionari | 100,00 | 100,00 | 100,00 | 100,00 | 0,00 |
| | | TOTALE Missione 50: Debito pubblico | 100,00 | 100,00 | 100,00 | 100,00 | 0,00 |
| Missione 60: Anticipazioni finanziarie | 1 | Restituzione anticipazione di tesoreria | 0,00 | 0,00 | 0,00 | 0,00 | 0,00 |
| | | TOTALE Missione 60: Anticipazioni finanziarie | 0,00 | 0,00 | 0,00 | 0,00 | 0,00 |
| Missione 99: Servizi per conto terzi | 1 | Servizi per conto terzi e Partite di giro | 77,43 | 100,00 | 94,67 | 94,84 | 92,87 |
| | | TOTALE Missione 99: Servizi per conto terzi | 77,43 | 100,00 | 94,67 | 94,84 | 92,87 |

Piano degli indicatori di bilancio
Quadro sinottico rendiconto finanziario - Allegato n. 2

| Macro indicatore 1° livello | Nome indicatore | Calcolo indicatore | Fase di osservazione e unità di misura | Tempo di osservazione | Tip o | Spiegazione indicatore | Note |
|--|--|--|---|-----------------------|-------|--|---------------------|
| 1 Rigidità strutturale di bilancio | 1.1 Incidenza spese rigide (ripiano disavanzo, personale e debito) su entrate correnti | [ripiano disavanzo a carico dell'esercizio + Impegni (Macroaggregati 1.1 "Redditi di lavoro dipendente" + [pdc U.1.02.01.01] "IRAP" - FPV entrata concernente il Macroaggregato 1.1 + FPV spesa concernente il Macroaggregato 1.1) + 1.7 "Interessi passivi" + Titolo 4 "Rimborso prestiti" / (Accertamenti primi tre titoli delle Entrate + Categorie 4.03.07, 4.03.08 e 4.03.09) | Impegni / Accertamenti (%) | Rendiconto | S | Incidenza spese rigide (personale e debito) su entrate correnti | |
| 2 Entrate correnti | 2.1 Incidenza degli accertamenti di parte corrente sulle previsioni iniziali di parte corrente | Totale accertamenti primi tre titoli di entrata / Stanzamenti iniziali di competenza dei primi tre titoli delle Entrate | Accertamenti / Stanzamenti di competenza (%) | Rendiconto | S | Incidenza degli accertamenti di parte corrente sulle previsioni iniziali di parte corrente | |
| | 2.2 Incidenza degli accertamenti di parte corrente sulle previsioni definitive di parte corrente | Totale accertamenti primi tre titoli di entrata / Stanzamenti definitivi di competenza dei primi tre titoli delle Entrate | Accertamenti / Stanzamenti di competenza (%) | Rendiconto | S | Incidenza degli accertamenti di parte corrente sulle previsioni definitive di parte corrente | |
| | 2.3 Incidenza degli accertamenti delle entrate proprie sulle previsioni iniziali di parte corrente | Totale accertamenti (pdc E.1.01.00.00.000 "Tributi" - Compartecipazioni di tributi" E.1.01.04.00.000 + E.3.00.00.00.000 "Entrate extratributarie") / Stanzamenti iniziali di competenza dei primi tre titoli delle Entrate | Accertamenti / Stanzamenti di competenza (%) | Rendiconto | S | Incidenza degli accertamenti delle entrate proprie sulle previsioni iniziali di parte corrente | |
| | 2.4 Incidenza degli accertamenti delle entrate proprie sulle previsioni definitive di parte corrente | Totale accertamenti (pdc E.1.01.00.00.000 "Tributi" - "Compartecipazioni di tributi" E.1.01.04.00.000 + E.3.00.00.00.000 "Entrate extratributarie") / Stanzamenti definitivi di competenza dei primi tre titoli delle Entrate | Accertamenti / Stanzamenti di competenza (%) | Rendiconto | S | Incidenza degli accertamenti delle entrate proprie sulle previsioni definitive di parte corrente | |
| | 2.5 Incidenza degli incassi correnti sulle previsioni iniziali di parte corrente | Totale incassi c/competenza e c/residui dei primi tre titoli di entrata / Stanzamenti iniziali di cassa dei primi tre titoli delle Entrate | Incassi / stanzamenti di cassa (%) | Rendiconto | S | Incidenza degli incassi correnti sulle previsioni iniziali di parte corrente | |
| | 2.6 Incidenza degli incassi correnti sulle previsioni definitive di parte corrente | Totale incassi c/competenza e c/residui primi tre titoli di entrata / Stanzamenti definitivi di cassa dei primi tre titoli delle Entrate | Incassi / stanzamenti di cassa (%) | Rendiconto | S | Incidenza degli incassi correnti sulle previsioni definitive di parte corrente | |
| | 2.7 Incidenza degli incassi delle entrate proprie sulle previsioni iniziali di parte corrente | Totale incassi c/competenza e c/residui (pdc E.1.01.00.00.000 "Tributi" - "Compartecipazioni di tributi" E.1.01.04.00.000 + E.3.00.00.00.000 "Entrate extratributarie") / Stanzamenti iniziali di cassa dei primi tre titoli delle Entrate | Incassi / stanzamenti di cassa (%) | Rendiconto | S | Incidenza degli incassi delle entrate proprie sulle previsioni iniziali di parte corrente | |
| | 2.8 Incidenza degli incassi delle entrate proprie sulle previsioni definitive di parte corrente | Totale incassi c/competenza e c/residui (pdc E.1.01.00.00.000 "Tributi" - "Compartecipazioni di tributi" E.1.01.04.00.000 + E.3.00.00.00.000 "Entrate extratributarie") / Stanzamenti definitivi di cassa dei primi tre titoli delle Entrate | Incassi / stanzamenti di cassa (%) | Rendiconto | S | Incidenza degli incassi delle entrate proprie sulle previsioni definitive di parte corrente | |
| 3 Anticipazioni dell'istituto tesoriere | 3.1 Utilizzo medio | Sommatoria degli utilizzi giornalieri delle anticipazioni nell'esercizio / (365 x max previsto dalla norma) | Incassi (%) | Rendiconto | S | Utilizzo medio giornaliero delle anticipazioni di tesoreria nel corso dell'esercizio rapportate al massimo valore di ricorso alle stesse consentito dalla normativa di riferimento | dati extracontabili |
| | 3.2 Anticipazione chiuse solo contabilmente | Anticipazione di tesoreria all'inizio dell'esercizio successivo / max previsto dalla norma | Incassi (%) | Rendiconto | S | Livello delle anticipazioni rispetto a quanto previsto dalla normativa vigente (3/12 degli accertamenti dei primi tre titoli delle entrate del penultimo anno precedente). | |
| 4 Spesa di personale | 4.1 Incidenza della spesa di personale sulla spesa corrente | (Macr. 1.1 + pdc 1.02.01.01 "IRAP" + FPV personale in uscita 1.1 - FPV personale in entrata concernente il Macr. 1.1) / / | Impegno (%) | Rendiconto | S | Valutazione dell'incidenza della spesa di personale di competenza dell'anno rispetto al totale della spesa corrente. Entrambe le voci sono al netto del | |

Piano degli indicatori di bilancio
Quadro sinottico rendiconto finanziario - Allegato n. 2

| Macro indicatore 1° livello | Nome indicatore | Calcolo indicatore | Fase di osservazione e unità di misura | Tempo di osservazione | Tip o | Spiegazione indicatore | Note |
|--|--|---|---|--|-------|--|--|
| | | (Titolo I della spesa – FCDE corrente + FPV macroaggr. 1.1 – FPV di entrata concernente il mac 1.1) | | | | salario accessorio pagato nell'esercizio ma di competenza dell'esercizio precedente, e ricomprendono la quota di salario accessorio di competenza dell'esercizio ma la cui erogazione avverrà nell'esercizio successivo. | |
| | 4.2 Incidenza del salario accessorio ed incentivante | (pdc 1.01.01.004 + 1.01.01.008 "indennità e altri compensi al personale a tempo indeterminato e determinato" + pdc 1.01.01.003 + 1.01.01.007 "straordinario al personale a tempo indeterminato e determinato" + FPV in uscita concernente il Macroaggregato 1.1 – FPV di entrata concernente il Macroaggregato 1.1) / (Macroaggregato 1.1 + pdc 1.02.01.01 "IRAP" – FPV di entrata concernente il Macroaggregato 1.1 + FPV spesa concernente il Macroaggregato 1.1) | Impegno (%) | Rendiconto | S | Incidenza del salario accessorio ed incentivante rispetto al totale della spesa di personale | |
| | 4.3 Incidenza della spesa per personale di contratto flessibile | (pdc U.1.03.02.010 "Consulenze" + pdc U.1.03.02.12 "lavoro flessibile/LSU/Lavoro interinale") + pdc U.1.03.02.11 "Prestazioni professionali e specialistiche") / (Macroaggregato 1.1 "Redditi di lavoro dipendente" + pdc U.1.02.01.01 "IRAP" + FPV in uscita concernente il Macroaggregato 1.1 – FPV in entrata concernente il Macroaggregato 1.1) | Impegno (%) | Rendiconto | S | Indica come gli enti soddisfano le proprie esigenze di risorse umane, mixando le varie alternative contrattuali più rigide (personale dipendente) o meno rigide (forme di lavoro flessibile) | |
| | 4.4 Redditi da lavoro procapite (indicatore di equilibrio dimensionale) | Macroaggregato 1.1 "Redditi di lavoro dipendente" / popolazione residente | Impegno / Popolazione residente (€) | Rendiconto Popolazione al 1° gennaio dell'esercizio di riferimento e, se non disponibile, al 1° gennaio dell'ultimo disponibile | S | Valutazione della spesa procapite dei redditi da lavoro dipendente | |
| 5 Esternalizzazione dei servizi | 5.1 Indicatore di esternalizzazione dei servizi | (pdc U.1.03.02.15.000 "Contratti di servizio pubblico" + pdc U.1.04.03.01.000 "Trasferimenti correnti a imprese controllate" + pdc U.1.04.03.02.000 "Trasferimenti correnti a altre imprese partecipate") / totale spese Titolo I | Impegno (%) | Rendiconto | S | Valutazione del ricorso a enti esterni all'amministrazione per la gestione e l'erogazione di servizi alla collettività | |
| 6 Interessi passivi | 6.1 Incidenza degli interessi passivi sulle entrate correnti | Macroaggregato 1.7 "Interessi passivi" / Accertamenti primi tre titoli delle "Entrate correnti" | Impegno / Accertamento (%) | Rendiconto | S | Valutazione dell'incidenza della spesa per interessi passivi sul totale delle entrate correnti | |
| | 6.2 Incidenza degli interessi passivi sulle anticipazioni sul totale degli interessi passivi | pdc U.1.07.06.04.000 "Interessi passivi su anticipazioni di tesoreria" / Impegni Macroaggregato 1.7 "Interessi passivi" | Impegno (%) | Rendiconto | S | Valutazione dell'incidenza degli interessi su anticipazioni sul totale della spesa per interessi passivi | |
| | 6.3 Incidenza degli interessi di mora sul totale degli interessi passivi | pdc U.1.07.06.02.000 "Interessi di mora" / Macroaggregato 1.7 "Interessi passivi" | Impegno (%) | Rendiconto | S | Valutazione dell'incidenza degli interessi di mora sul totale degli interessi passivi | |
| 7 Investimenti | 7.1 Incidenza investimenti sul totale della spesa corrente e in conto capitale | (Macroaggregato 2.2 "Investimenti fissi lordi e acquisto di terreni" + Macroaggregato 2.3 "Contributi agli investimenti") / totale Impegni Titoli I + II | Impegno (%) | Rendiconto | S | Valutazione dell'incidenza della spesa per investimenti sul totale della spesa (corrente e in conto capitale) | |
| | 7.2 Investimenti diretti procapite (Indicatore di equilibrio dimensionale) | Impegni Macroaggregato 2.2 "Investimenti fissi lordi e acquisto di terreni" / popolazione residente | Impegni / Popolazione residente (€) | Rendiconto Popolazione al 1° gennaio dell'esercizio di riferimento e, se non disponibile, al 1° gennaio dell'ultimo disponibile | S | Quota procapite degli investimenti diretti dell'ente | |
| | 7.3 Contributi agli investimenti procapite (Indicatore di equilibrio dimensionale) | Impegni Macroaggregato 2.2 "Contributi agli investimenti" / popolazione residente | Impegni / Popolazione residente (€) | Rendiconto Popolazione al 1° gennaio dell'esercizio di riferimento e, se non disponibile, al 1° gennaio dell'ultimo disponibile | S | Quota procapite dei contributi agli investimenti | |
| | 7.4 Investimenti complessivi procapite (Indicatore di equilibrio dimensionale) | Impegni (Macroaggregati 2.2 "Investimenti fissi lordi e acquisto di terreni" + Macroaggregato 2.3 "Contributi agli investimenti") / popolazione residente | Impegni / Popolazione residente (€) | Rendiconto Popolazione al 1° gennaio dell'esercizio di riferimento e, se non disponibile, al 1° gennaio dell'ultimo disponibile | S | Quota procapite dei contributi agli investimenti complessivi dell'ente | |
| | 7.5 Quota investimenti complessivi | Margine corrente di competenza | Margine corrente di | Rendiconto | S | Quota investimenti complessivi | (9) Indicare al numeratore solo la quota |

Piano degli indicatori di bilancio
Quadro sinottico rendiconto finanziario - Allegato n. 2

| Macro indicatore 1° livello | Nome indicatore | Calcolo indicatore | Fase di osservazione e unità di misura | Tempo di osservazione | Tip o | Spiegazione indicatore | Note |
|--|---|--|---|-----------------------|-------|--|--|
| | finanziati dal risparmio corrente | / Impegni + relativi FPV (Macroaggregato 2.2 "Investimenti fissi lordi e acquisto di terreni" + Macroaggregato 2.3 "Contributi agli investimenti") | competenza / Impegni + FPV (%) | | | finanziati dal risparmio corrente | del finanziamento destinata agli investimenti. Il denominatore, comprensivo della quota FPV, non considera gli impegni riguardanti gli investimenti e i contributi agli investimenti finanziati nell'esercizio dal FPV. Nel primo esercizio del bilancio, il margine corrente è pari alla differenza tra le entrate correnti e le spese correnti. Titoli (I+II+III) dell'entrata - Titolo I della spesa . Negli esercizi successivi al primo si fa riferimento al margine corrente consolidato (di cui al principio contabile generale della competenza finanziaria). |
| | 7.6 Quota investimenti complessivi finanziati dal saldo positivo delle partite finanziarie | Saldo positivo di competenza delle partite finanziarie / Impegni + relativi FPV (Macroaggregato 2.2 "Investimenti fissi lordi e acquisto di terreni" + Macroaggregato 2.3 "Contributi agli investimenti") | Saldo positivo di competenza delle partite finanziarie / Impegni +FPV (%) | Rendiconto | S | Quota investimenti complessivi finanziati dal saldo positivo delle partite finanziarie | (9) Indicare al numeratore solo la quota del finanziamento destinata agli investimenti. Il denominatore comprensivo della quota FPV, non considera gli impegni riguardanti gli investimenti e i contributi degli investimenti finanziati nell'esercizio dal FPV. Il saldo positivo delle partite finanziarie è pari alla differenza tra il Titolo V delle entrate e il titolo III delle spese |
| | 7.7 Quota investimenti complessivi finanziati da debito | Accertamenti (Titolo 6 "Accensione di prestiti" - Categoria 6.02.02 "Anticipazioni" - Categoria 6.03.03 "Accensione prestiti a seguito di escussione di garanzie" - Accensioni di prestiti da rinegoziazioni) / Impegni + relativi FPV (Macroaggregato 2.2 "Investimenti fissi lordi e acquisto di terreni" + Macroaggregato 2.3 "Contributi agli investimenti") | Accertamenti / Impegni + FPV (%) | Rendiconto | S | Quota investimenti complessivi finanziati da debito | (9) Indicare al numeratore solo la quota del finanziamento destinata agli investimenti. Il denominatore, compreso della quota del FPV, non considera gli impegni riguardanti gli investimenti e i contributi agli investimenti finanziati nell'esercizio dal FPV. e al denominatore escludere gli investimenti che, nell'esercizio, sono finanziati dal FPV. Il dato delle Accensioni di prestiti da rinegoziazioni è di natura extracontabile |
| 8 Analisi dei residui | 8.1 Incidenza nuovi residui passivi di parte corrente su stock residui passivi correnti | Totale residui passivi titolo 1 di competenza dell'esercizio / Totale dei residui passivi titolo 1 al 31 dicembre | Residui passivi competenza / Stock residui passivi (%) | Rendiconto | | | |
| | 8.2 Incidenza nuovi residui passivi in c/capitale su stock residui passivi in c/capitale al 31 dicembre | Totale residui passivi titolo 2 di competenza dell'esercizio / Totale dei residui passivi titolo 2 al 31 dicembre | Residui passivi competenza / Stock residui passivi (%) | Rendiconto | | | |
| | 8.3 Incidenza nuovi residui passivi per incremento attività finanziarie su stock residui passivi per incremento attività finanziarie al 31 dicembre | Totale residui passivi titolo 3 di competenza dell'esercizio / Totale dei residui passivi titolo 3 al 31 dicembre | Residui passivi competenza / Stock residui passivi (%) | Rendiconto | | | |
| | 8.4 Incidenza nuovi residui attivi di parte corrente su stock residui attivi correnti | Totale residui attivi titoli 1,2,3 di competenza dell'esercizio / Totale dei residui attivi titoli 1,2,3 al 31 dicembre | Residui attivi competenza / Stock residui passivi (%) | Rendiconto | | | |
| | 8.5 Incidenza nuovi residui attivi in c/capitale su stock residui attivi in c/capitale | Totale residui attivi titolo 4 di competenza dell'esercizio / Totale dei residui attivi titolo 4 al 31 dicembre | Residui attivi competenza / Stock residui passivi (%) | Rendiconto | | | |
| | 8.6 Incidenza nuovi residui attivi per incremento attività finanziarie su stock residui attivi per incremento attività finanziarie al 31 dicembre | Totale residui attivi titolo 5 di competenza dell'esercizio / Totale dei residui attivi titolo 5 al 31 dicembre | Residui attivi competenza / Stock residui passivi (%) | Rendiconto | | | |
| 9 Smaltimento debiti non finanziari | 9.1 Smaltimento debiti commerciali nati nell'esercizio | Pagamenti competenza (Macroaggregati 1.3 "Acquisto di beni e servizi" + 2.2 "Investimenti fissi lordi e acquisto di terreni") / Impegnicompetenza (Macroaggregati 1.3 "Acquisto di beni e servizi" + 2.2 "Investimenti fissi lordi e acquisto di terreni") | Pagamenti di competenza / Impegni di competenza (%) | Rendiconto | S | Capacità dell'ente di provvedere al pagamento di debiti esigibili nel corso dell'esercizio nell'ambito del medesimo esercizio | |
| | 9.2 Smaltimento debiti commerciali nati negli esercizi precedenti | Pagamenti c/residui (Macroaggregati 1.3 "Acquisto di beni e servizi" + 2.2 "Investimenti fissi lordi e acquisto di terreni") / | Pagamenti c/residui / Stock residui (%) | Rendiconto | S | Capacità dell'ente di provvedere al pagamento dei residui relativi ad anni precedenti nel corso dell'esercizio eggetti di osservazione | |

Piano degli indicatori di bilancio
Quadro sinottico rendiconto finanziario - Allegato n. 2

| Macro indicatore 1° livello | Nome indicatore | Calcolo indicatore | Fase di osservazione e unità di misura | Tempo di osservazione | Tip o | Spiegazione indicatore | Note |
|-----------------------------|---|--|---|-----------------------|-------|---|--|
| | | stock residui al 1° gennaio (Macroaggregati 1.3 "Acquisto di beni e servizi" + 2.2 "Investimenti fissi lordi e acquisto di terreni") | | | | | |
| | 9.3 Smaltimento debiti verso altre amministrazioni pubbliche nati nell'esercizio | Pagamenti di competenza [Trasferimenti correnti a Amministrazioni Pubbliche (U.1.04.01.00.000) + Trasferimenti di tributi (U.1.05.00.00.000) + Fondi perequativi (U.1.06.00.00.000) + Contributi agli investimenti a Amministrazioni pubbliche (U.2.03.01.00.000) + Altri trasferimenti in conto capitale (U.2.04.01.00.000 + U.2.04.11.00.000 + U.2.04.16.00.000 + U.2.04.21.00.000)] / Impegni di competenza [Trasferimenti correnti a Amministrazioni Pubbliche (U.1.04.01.00.000) + Trasferimenti di tributi (U.1.05.00.00.000) + Fondi perequativi (U.1.06.00.00.000) + Contributi agli investimenti a Amministrazioni pubbliche (U.2.03.01.00.000) + Altri trasferimenti in conto capitale (U.2.04.01.00.000 + U.2.04.11.00.000 + U.2.04.16.00.000 + U.2.04.21.00.000)] | Pagamenti di competenza / Impegni di competenza (%) | Rendiconto | S | Capacità di smaltimento, nell'esercizio, dei debiti non commerciali di competenza del medesimo esercizio, di parte corrente e in conto capitale, maturati dall'ente nei confronti di un'altra amministrazione pubblica | |
| | 9.4 Smaltimento debiti verso altre amministrazioni pubbliche nati negli esercizi precedenti | Pagamenti in c/residui [Trasferimenti correnti a Amministrazioni Pubbliche (U.1.04.01.00.000) + Trasferimenti di tributi (U.1.05.00.00.000) + Fondi perequativi (U.1.06.00.00.000) + Contributi agli investimenti a Amministrazioni pubbliche (U.2.03.01.00.000) + Altri trasferimenti in conto capitale (U.2.04.01.00.000 + U.2.04.11.00.000 + U.2.04.16.00.000 + U.2.04.21.00.000)] / stock residui al 1° gennaio [Trasferimenti correnti a Amministrazioni Pubbliche (U.1.04.01.00.000) + Trasferimenti di tributi (U.1.05.00.00.000) + Fondi perequativi (U.1.06.00.00.000) + Contributi agli investimenti a Amministrazioni pubbliche (U.2.03.01.00.000) + Altri trasferimenti in conto capitale (U.2.04.01.00.000 + U.2.04.11.00.000 + U.2.04.16.00.000 + U.2.04.21.00.000)] | Pagamenti c/residui / Stock residui (%) | Rendiconto | S | Capacità di smaltimento dello stock dei debiti non commerciali, di parte corrente e in conto capitale, maturati dall'ente nei confronti di un'altra amministrazione pubblica negli anni precedenti quello di osservazione | |
| | 9.5 Indicatore annuale di tempestività dei pagamenti (di cui al Comma 1, dell'articolo 9, Decreto del Presidente del Consiglio dei Ministri del 22 settembre 2014) | Somma, per ciascuna fattura emessa a titolo corrispettivo di una transazione commerciale, dei giorni effettivi intercorrenti tra la data scadenza della fattura o richiesta equivalente di pagamento e la data di pagamento ai fornitori moltiplicata per l'importo dovuto, rapportata alla somma degli importi pagati nel periodo di riferimento | Giorni | Rendiconto | | Indica, a livello annuale, la tempestività nei pagamenti da parte dell'amministrazione | |
| 10 Debiti finanziari | 10.1 Incidenza estinzioni debiti finanziari | Impegni per estinzioni anticipate / Debito da finanziamento al 31 dicembre dell'anno precedente (2) | Impegni su stock (%) | Rendiconto | S | Incidenza delle estinzioni anticipate di debiti finanziari sul totale dei debiti da finanziamento al 31/12 | (2) Il debito di finanziamento è pari alla Lettera D1 dello stato patrimoniale passivo. Gli enti locali delle Autonomie speciali che adottano il DLgs 118/2011 dal 2016 elaborano l'indicatore a decorrere dal 2017. |
| | 10.2 Incidenza estinzioni debiti finanziari | (Totale impegni Titolo 4 della spesa - Impegni estinzione anticipate / Debito da finanziamento al 31 dicembre dell'anno precedente (2) | Impegni su stock (%) | Rendiconto | S | Incidenza delle estinzioni anticipate di debiti finanziari sul totale dei debiti da finanziamento al 31/12 | (2) Il debito di finanziamento è pari alla Lettera D1 dello stato patrimoniale passivo. Gli enti locali delle Autonomie speciali che adottano il DLgs 118/2011 dal 2016 elaborano l'indicatore a decorrere dal 2017. |
| | 10.3 Sostenibilità debiti finanziari | Impegni [(1.7 "Interessi passivi" - "Interessi di mora" (U.1.07.06.02.000) - "Interessi per anticipazioni prestiti" (U.1.07.06.04.000) + Titolo 4 della spesa - estinzioni anticipate) - (Accertamenti Entrate categoria 4.02.06 "Contributi agli investimenti direttamente destinati al rimborso dei prestiti da amministrazioni pubbliche + Trasferimenti in conto capitale per assunzione di debiti dell'amministrazione da parte di amministrazioni pubbliche | Impegni su accertamenti (%) | Rendiconto | S | Valutazione della sostenibilità dei debiti finanziari contratti dall'ente | |

Piano degli indicatori di bilancio
Quadro sinottico rendiconto finanziario - Allegato n. 2

| Macro indicatore 1° livello | Nome indicatore | Calcolo indicatore | Fase di osservazione e unità di misura | Tempo di osservazione | Tip o | Spiegazione indicatore | Note |
|---|---|--|--|-----------------------|-------|--|---|
| | | (E.4.03.01.00.000) + Trasferimenti in conto capitale da parte di amministrazioni pubbliche per cancellazione di debiti dell'amministrazione (E.4.03.04.00.000)] / Accertamenti 1, 2 e 3 delle entrate | | | | | |
| | 10.4 Indebitamento procapite | (Debito da finanziamento al 31/12 (2) / popolazione residente (al 1° gennaio dell'esercizio di riferimento o, se non disponibile, al 1° gennaio dell'ultimo anno disponibile) | Debito / Popolazione residente (€) | Rendiconto | S | Valutazione del livello di indebitamento pro capite dell'amministrazione | |
| 11 Composizione dell'avanzo di amministrazione (4) | 11.1 Incidenza quota libera di parte corrente nell'avanzo | Quota libera di parte corrente dell'avanzo / Avanzo di amministrazione (5) | Quota libera di parte corrente dell'avanzo / Avanzo di amministrazione (%) | Rendiconto | S | | (4) Da compilare solo se la voce E, dell'allegato al rendiconto concernente il risultato di amministrazione è positivo o pari a 0. (5) La quota libera di parte corrente del risultato di amministrazione è pari alla voce E riportata nell'allegato a) al rendiconto. Il risultato di amministrazione è pari alla lettera A del predetto allegato a) |
| | 11.2 Incidenza quota libera in c/capitale nell'avanzo | Quota libera in conto capitale dell'avanzo / Avanzo di amministrazione (6) | Quota libera in conto capitale dell'avanzo / Avanzo di amministrazione (%) | Rendiconto | S | | (4) Da compilare solo se la voce E, dell'allegato al rendiconto concernente il risultato di amministrazione è positivo o pari a 0. (6) La quota libera in c/capitale del risultato di amministrazione è pari alla voce D riportata nell'allegato a) al rendiconto. Il risultato di amministrazione è pari alla lettera A riportata nel predetto allegato a). |
| | 11.3 Incidenza quota accantonata nell'avanzo | Quota accantonata dell'avanzo / Avanzo di amministrazione (7) | Quota accantonata dell'avanzo/ Avanzo di amministrazione (%) | Rendiconto | S | | (4) Da compilare solo se la voce E, dell'allegato al rendiconto concernente il risultato di amministrazione è positivo o pari a 0. (7) La quota accantonata del risultato di amministrazione è pari alla voce B riportata nell'allegato a) al rendiconto. Il risultato di amministrazione è pari alla lettera A riportata nel predetto allegato a). |
| | 11.4 Incidenza quota vincolata nell'avanzo | Quota vincolata dell'avanzo / Avanzo di amministrazione (8) | Quota vincolata dell'avanzo / Avanzo di amministrazione (%) | Rendiconto | S | | (4) Da compilare solo se la voce E, dell'allegato al rendiconto concernente il risultato di amministrazione è positivo o pari a 0. (8) La quota vincolata del risultato di amministrazione è pari alla voce C riportata nell'allegato a) al rendiconto. Il risultato di amministrazione è pari alla lettera A riportata nel predetto allegato a). |
| | | | | | | | |
| 12 Disavanzo di amministrazione | 12.1 Quota disavanzo ripianata nell'esercizio | [Disavanzo di amministrazione esercizio precedente - Disavanzo di amministrazione esercizio in corso] / Totale disavanzo esercizio precedente (3) | | Rendiconto | S | Quota del disavanzo ripianato nell'esercizio valutata quale differenza tra il disavanzo iniziale al 1° gennaio e quello alla fine dell'esercizio | (3) Indicatore da rappresentare solo se di importo>0. Il disavanzo è determinato facendo riferimento all'importo di cui alla lettera E dell'allegato al rendiconto riguardante il risultato di amministrazione dell'esercizio di riferimento, al netto del disavanzo da debito autorizzato e non contratto |
| | 12.1 Quota disavanzo ripianata nell'esercizio | [Disavanzo di amministrazione esercizio precedente - Disavanzo di amministrazione esercizio in corso] / Totale disavanzo esercizio precedente (3) | | Rendiconto | S | Quota del disavanzo ripianato nell'esercizio valutata quale differenza tra il disavanzo iniziale al 1° gennaio e quello alla fine dell'esercizio | (3) Indicatore da rappresentare solo se di importo>0. Il disavanzo è determinato facendo riferimento all'importo di cui alla lettera E dell'allegato al rendiconto riguardante il risultato di amministrazione dell'esercizio di riferimento, al netto del disavanzo da debito autorizzato e non contratto |

Piano degli indicatori di bilancio
Quadro sinottico rendiconto finanziario - Allegato n. 2

| Macro indicatore 1° livello | Nome indicatore | Calcolo indicatore | Fase di osservazione e unità di misura | Tempo di osservazione | Tip o | Spiegazione indicatore | Note |
|---|--|--|---|-----------------------|-------|--|---|
| | 12.3 Sostenibilità patrimoniale del disavanzo | Totale disavanzo di amministrazione (3) / Patrimonio netto (1) | | Rendiconto | S | Valutazione del rapporto tra il disavanzo di amministrazione rilevato nell'esercizio e il patrimonio netto dell'ente | (1) Il Patrimonio netto è pari alla Lettera A) dello stato patrimoniale passivo. Le Autonomie speciali e i loro enti locali e strumentali che adottano il DLgs 118/2011 dal 2016 elaborano l'indicatore a decorrere dal 2017. (3) Indicatore da rappresentare solo se di importo>0. Il disavanzo è determinato facendo riferimento all'importo di cui alla lettera E dell'allegato al rendiconto riguardante il risultato di amministrazione dell'esercizio di riferimento, al netto del disavanzo da debito autorizzato e non contratto |
| | 12.4 Sostenibilità disavanzoeffettivamente a carico dell'esercizio | Disavanzo iscritto in spesa del conto del bilancio / (Accertamenti dei titoli 1, 2 e 3 delle entrate + accertamenti Categorie 4.03.07, 4.03.08 e 4.03.09) | | Rendiconto | S | Quota del disavanzo in relazione ai primi tre titoli delle entrate iscritte nel bilancio di previsione | |
| 13 Debiti fuori bilancio | 13.1 Debiti riconosciuti e finanziati | Importo debiti riconosciuti e finanziati / Totale impegni titolo I e titolo II | Debiti riconosciuti e finanziati / Impegni (%) | Rendiconto | S | Valutazione dello stock di debiti fuori bilancio riconosciuti e finanziati in relazione al totale degli impegni correnti e in c/capitale | |
| | 13.2 Debiti in corso di riconoscimento | Importo debiti fuori bilancio in corso di riconoscimento / Totale accertamenti titoli 1,2 e 3 | Debiti fuori bilancio in corso di riconoscimento / Accertamenti (%) | Rendiconto | S | Debiti in corso di riconoscimento | Dati extracontabili risultanti, ad esempio, da delibera di giunta o da schema di delibera presentato in consiglio |
| | 13.3 Debiti riconosciuti e in corso di finanziamento | Importo debiti fuori bilancio riconosciuti e in corso di finanziamento / Totale accertamenti titoli 1,2 e 3 | Debiti fuori bilancio riconosciuti e in corso di finanziamento / Accertamenti (%) | Rendiconto | S | Debiti riconosciuti e in corso di finanziamento | Dati extracontabili risultanti, ad esempio, da delibera di consiglio con copertura differita o rinviata |
| 14 Fondo pluriennale vincolato | 14.1 Utilizzo del FPV | (Fondo pluriennale vincolato corrente e capitale iscritto in entrata del bilancio - Quota del fondo pluriennale vincolato corrente e capitale non utilizzata nel corso dell'esercizio e rinviata agli esercizi successivi) / Fondo pluriennale vincolato corrente e capitale iscritto in entrata nel bilancio | Importi indicati nell'Allegato rendiconto concernente il FPV (%) | Rendiconto | S | Utilizzo del FPV | Il valore del "Fondo pluriennale vincolato corrente e capitale iscritto in entrata del bilancio" è riferibile a quello riportato nell'allegato b dell'allegato n. 10 del DLGS n. 118/2011 alla colonna a "Fondo pluriennale vincolato al 31 dicembre dell'esercizio N-1". La "Quota del fondo pluriennale vincolato corrente e capitale non utilizzata nel corso dell'esercizio e rinviata agli esercizi successivi" è riferibile a quello riportato nell'allegato b dell'allegato n. 10 del DLGS n. 118/2011 alla colonna c "Quota del fondo pluriennale vincolato al 31 dicembre dell'esercizio N-1, rinviata all'esercizio N+1 e successivi". |
| 15 Partite di giro e conto terzi | 15.1 Incidenza partite di giro e conto terzi in entrata | Totale accertamenti Entrate per conto terzi e partite di giro - Entrate derivanti dalla gestione degli incassi vincolati degli enti locali (E.9.01.99.06.000) / Totale accertamenti primi tre titoli di entrata | Accertamenti (%) | Rendiconto | S | Valutazione dell'incidenza delle entrate per partite di giro e conto terzi sul totale delle entrate correnti | |
| | 15.2 Incidenza partite di giro e conto terzi in uscita | Totale impegni Uscite per conto terzi e partite di giro - Uscite derivanti dalla gestione degli incassi vincolati degli enti locali (U.7.01.99.06.000) / Totale impegni primo titolo della spesa | Impegni (%) | Rendiconto | S | Valutazione dell'incidenza delle spese per partite di giro e conto terzi sul totale delle spese correnti | |



Consorzio dei Comuni B.I.M. di Valle Camonica

Deliberazione della Assemblea N° 5 del 02/05/2024

OGGETTO: ESAME E APPROVAZIONE VARIAZIONI AL BILANCIO DI PREVISIONE 2024/2026 - SALVAGUARDIA DEGLI EQUILIBRI PER L'ESERCIZIO 2024 AI SENSI DELL'ART. 193 DEL D.LGS. N. 267/2000.

L'anno **duemilaventiquattro**, il giorno **due** del mese di **Maggio** alle ore **19:30**, nella sala delle Adunanze in Breno (BS), previa notifica degli inviti personali e con l'osservanza di tutte le formalità prescritte dallo Statuto e dalla legge, vennero oggi convocati a seduta i componenti l'Assemblea del Consorzio Comuni BIM di Valle Camonica:

Sono presenti N. 26 (Elenco Allegato) Delegati con diritto di voto su N. 47 componenti l'Assemblea.

Essendo legale il numero degli intervenuti **Il Presidente dell'Assemblea Fabio De Pedro** assume la presidenza e dichiara aperta la seduta per la trattazione dell'oggetto sopra indicato.

Partecipa all'adunanza **il Segretario Dott. Bernardi Marino**, il quale provvede alla redazione del presente verbale.

OGGETTO: ESAME E APPROVAZIONE VARIAZIONI AL BILANCIO DI PREVISIONE 2024/2026 - SALVAGUARDIA DEGLI EQUILIBRI PER L'ESERCIZIO 2024 AI SENSI DELL'ART. 193 DEL D.LGS. N. 267/2000.

L'ASSEMBLEA CONSORTILE

SENTITA la relazione del consigliere Ida Bottanelli;

VISTA la documentazione agli atti;

PREMESSO CHE

- l'articolo 193 del decreto legislativo 18 agosto 2000 n. 267, così come modificato dal decreto legislativo n. 118/2011, dispone che l'organo consigliere, con periodicità stabilita dal regolamento di contabilità, e comunque almeno una volta entro il 31 luglio di ciascun anno, provvede a effettuare la verifica del permanere degli equilibri generali di bilancio o, in caso di accertamento negativo, provvede ad adottare contestualmente:
 - a. le misure necessarie a ripristinare il pareggio qualora i dati della gestione finanziaria facciano prevedere un disavanzo, di gestione o di amministrazione, per squilibrio della gestione di competenza, di cassa ovvero della gestione dei residui;
 - b. i provvedimenti per il ripiano degli eventuali debiti di cui all'art. 194;
 - c. le iniziative necessarie ad adeguare il fondo crediti di dubbia esigibilità accantonato nel risultato di amministrazione in caso di gravi squilibri riguardanti la gestione dei residui;
- il responsabile del Settore Finanziario, come previsto dall'art. 153 del decreto legislativo n. 267/2000, ha l'obbligo di segnalare al Sindaco, al Segretario generale e all'Organo di Revisione il costituirsi di eventuali situazioni che possono pregiudicare i suddetti equilibri;

VISTO l'articolo 147-ter comma 2 del decreto legislativo 18 agosto 2000 n. 267, per il quale:

Ritenuto di dover meglio esplicitare il concetto contabile di equilibri di bilancio desumibile dal postulato di bilancio ad esso dedicato che testualmente recita:

"[...] Il principio dell'equilibrio di bilancio quindi deve essere inteso in una versione complessiva ed analitica del pareggio economico, finanziario e patrimoniale che ogni amministrazione pubblica pone strategicamente da dover realizzare nel suo continuo operare nella comunità amministrata [...]";

Rilevato che il riportato postulato di bilancio enuncia inoltre che "[...] l'equilibrio di bilancio comporta anche la corretta applicazione di tutti gli altri equilibri finanziari, economici e patrimoniali che sono da verificare non solo in sede di previsione, ma anche durante la gestione in modo concomitante con lo svolgersi delle operazioni di esercizio, e quindi nei risultati complessivi dell'esercizio che si riflettono nei documenti

contabili di rendicontazione [...]” giustificando quanto richiesto dal Testo Unico Enti Locali al richiamato articolo 193.

Vista inoltre la necessità di effettuare una variazione al Bilancio di Previsione 2024/2026;

Tutto ciò premesso ai fini della verifica del permanere degli equilibri di bilancio si palesa quanto segue

- in ordine al **rispetto del principio di pareggio finanziario e di bilancio**, in data 27.12.2023, l'Ente, seguendo le indicazioni degli organi di controllo nazionale, ha approvato con deliberazione assembleare n. 19 il bilancio di previsione 2024/2026 nei tempi propri dettati dal principio contabile applicato inerente alla programmazione.
- Inteso che ai sensi dei dettami normativi armonizzati occorre verificare la correttezza dell'accantonamento al fondo crediti di dubbia e difficile esazione ereditando dal bilancio di previsione le aliquote di accantonamento così come disposto dal principio contabile applicato concernente la contabilità finanziaria;
- in ambito di monitoraggio del saldo di cassa alla data del 18/04/2024, e dell'andamento monetario della gestione si palesa quanto segue:

| | | |
|------------------------------------|--------------|----------------------|
| ENTRATE: | | |
| Fondo di Cassa dell'Esercizio | | 19.323.015,76 |
| REVERSALI | | |
| Emesse | 5.523.965,82 | |
| Riscosse | | 5.513.192,93 |
| da Riscuotere | 10.772,89 | |
| a Copertura | 0,00 | |
| Riscossioni da regolarizzare | | 4.969.536,54 |
| Totale delle Entrate | | 29.805.745,23 |
| USCITE: | | |
| Deficienza di Cassa dell'Esercizio | | 0,00 |
| MANDATI | | |
| Emessi | 2.999.291,77 | |
| Pagati | | 2.972.781,48 |
| da Pagare | 26.510,29 | |
| a Copertura | 0,00 | |
| Pagamenti da regolarizzare | | 40.601,57 |
| Totale delle Uscite | | 3.039.893,34 |
| Conto di Diritto | | 26.765.851,89 |

- in ambito di congruità del fondo crediti di dubbia e difficile esazione, calcolato in sede di bilancio di previsione, l'ente locale lo ritiene adeguato riservandosi, ove in futuro necessari, di effettuare le necessarie rideterminazioni, come concesso dal principio contabile applicato alla contabilità finanziaria, approvato con decreto legislativo 23 giugno 2011, n. 118 così come integrato del decreto legislativo 10 agosto 2014, n. 126, con apposita variazione di bilancio di competenza consigliare da adottarsi entro il 30 novembre.
- in ambito di controllo sugli equilibri finanziari, si prende atto che ogni settore risulta in equilibrio, come desunto dalla documentazione contabile e gestionale conosciuta all'ente e da quanto verificato con i responsabili dei servizi, secondo le rispettive responsabilità, palesanti inoltre l'inesistenza di debiti fuori bilancio in attesa di riconoscimento riconducibili al disposto dell'articolo 194 del TUEL.

PREMESSO CHE:

- con deliberazione assembleare n. 18 in data 27.12.2023, è stato approvato il Documento Unico di Programmazione (D.U.P.) relativo al triennio 2024/2026;
- con deliberazione assembleare n. 19 in data 27.12.2023 è stato approvato il Bilancio di Previsione Finanziario per il triennio 2024/2026;

- con Decreto del Presidente n. 1/2024 in data 08.01.2024 prot. 202, sono stati individuati i Responsabili di Servizio per l'anno 2024
- con deliberazione del Consiglio di Amministrazione n. 1 in data 08.01.2024 è stato approvato il Piano Esecutivo di Gestione (P.E.G.)
Visto il decreto legislativo 18 agosto 2000 n. 267 e successive modifiche e integrazioni;

VISTA la deliberazione dell'Assemblea in data odierna, dichiarata immediatamente eseguibile, con la quale si è provveduto all'approvazione del Rendiconto di Gestione dell'esercizio finanziario 2023;

VISTO il vigente Regolamento di contabilità;

VISTO lo Statuto dell'Ente,

Acquisito il parere favorevole, allegato al presente provvedimento, del responsabile del servizio interessato, ai sensi degli articoli 49 e 147-bis del decreto legislativo n. 267/2000;

Visto il parere favorevole espresso dall'organo di revisione;

con voti unanimi favorevoli espressi espressi in forma palese per alzata di mano

DELIBERA

Per i motivi espressi e che di seguito si intendono integralmente riportati:

- 1)** Di approvare, per le motivazioni in premessa esplicitate, la variazione di bilancio così come circostanziata all'allegato modello ed il relativo aggiornamento al DUP 2024/2026.
- 2)** Di dare atto che, ai sensi dell'art. 193 del decreto legislativo 18 agosto 2000 n. 267:
 - alla data del presente provvedimento risultano rispettati gli equilibri generali di bilancio sostenuti dall'adozione della variazione di che si allega alla presente quale parte integrante e sostanziale;
 - sulla base delle valutazioni e delle stime condotte, è possibile ragionevolmente prevedere il mantenimento degli equilibri di bilancio nel corso della restante gestione;
 - non sussistono debiti fuori bilancio riconoscibili ai sensi del richiamato art. 194;
 - lo stanziamento del fondo crediti di dubbia esigibilità risulta adeguato e coerente con lo stato di realizzazione delle entrate;
- 3)** Di dare atto che sulla presente deliberazione sono stati acquisiti i pareri in ordine alla regolarità tecnica e contabile, previsti dall'art. 49 del D.Lgs. 267/2000, ed il parere dell'organo di revisione

Indi, su proposta del Presidente, stante l'urgenza di provvedere

L'ASSEMBLEA CONSORTILE

con voti unanimi favorevoli espressi per alzata di mano,

DELIBERA

di dichiarare la presente deliberazione immediatamente eseguibile, ai sensi dell'art. 134.4 del D.Lgs. 267/00 e s.m.i.

Letto, confermato e sottoscritto digitalmente.

IL PRESIDENTE DELL'ASSEMBLEA
Fabio De Pedro

IL SEGRETARIO
Dott. Bernardi Marino



Consorzio dei Comuni B.I.M. di Valle Camonica

Allegato alla Deliberazione dell'Assemblea N° 5 del 02/05/2024

OGGETTO: ESAME E APPROVAZIONE VARIAZIONI AL BILANCIO DI PREVISIONE 2024/2026 - SALVAGUARDIA DEGLI EQUILIBRI PER L'ESERCIZIO 2024 AI SENSI DELL'ART. 193 DEL D.LGS. N. 267/2000.

CERTIFICATO DI PUBBLICAZIONE

(Art. 124 – comma 1 - D.Lgs. 18/08/2000, n. 267)

Copia della presente deliberazione viene in data odierna pubblicata ai sensi dell'art. 124, secondo comma del D.Lgs. 267/2000 per quindici giorni consecutivi, sul sito informatico www.bimvallecamonica.bs.it ai sensi dell'art. 132, primo comma della L. 69/2009.

Breno, 20/08/2024

Il Segretario Generale
Marino Bernardi / InfoCert S.p.A.



Consorzio dei Comuni B.I.M. di Valle Camonica

Allegato alla Deliberazione dell'Assemblea N° 5 del 02/05/2024

OGGETTO: ESAME E APPROVAZIONE VARIAZIONI AL BILANCIO DI PREVISIONE 2024/2026 - SALVAGUARDIA DEGLI EQUILIBRI PER L'ESERCIZIO 2024 AI SENSI DELL'ART. 193 DEL D.LGS. N. 267/2000.

CERTIFICATO DI ESECUTIVITÀ

(Art. 134 – comma 3 - D.Lgs. 18/08/2000, n. 267)

La presente deliberazione, pubblicata nelle forme di legge sul sito informatico *www.bimvallecamonica.bs.it*, è divenuta esecutiva il 30/08/2024 ai sensi dell'art. 134, terzo comma del D. Lgs. 267/2000 dopo il decimo giorno dalla pubblicazione.

Breno, 09/09/2024

Il Segretario Generale
Marino Bernardi / InfoCert S.p.A.

B.I.M. di Valle Camonica (BS)

Allegato delibera di variazione del bilancio
Variazione n. 1 del: 15-01-2024
Riferimento delibera del n. 0

| UNITA' DI VOTO | DENOMINAZIONE | ANNO | COMPETENZA | | | CASSA | | |
|----------------|---------------|------|--|------------|--|--|------------|--|
| | | | Previsioni aggiornate alla precedente delibera | VARIAZIONI | Previsioni aggiornate alla delibera in oggetto | Previsioni aggiornate alla precedente delibera | VARIAZIONI | Previsioni aggiornate alla delibera in oggetto |

SPESE

| | | | | | | | | | |
|---------------------|----|---|------|---------------|---------------|---------------|---------------|---------------|---------------|
| Missione | 1 | Servizi istituzionali, generali e di gestione | | | | | | | |
| Programma | 5 | Gestione dei beni demaniali e patrimoniali | | | | | | | |
| Titolo | 1 | Spese correnti | 2024 | 312.500,00 | 12.000,00 | 324.500,00 | 599.214,90 | 12.000,00 | 611.214,90 |
| | | | 2025 | 310.000,00 | 0,00 | 310.000,00 | | | |
| | | | 2026 | 310.000,00 | 0,00 | 310.000,00 | | | |
| Titolo | 2 | Spese in conto capitale | 2024 | 2.555.000,00 | -2.500.000,00 | 55.000,00 | 1.457.970,39 | -1.250.000,00 | 207.970,39 |
| | | | 2025 | 4.910.000,00 | 0,00 | 4.910.000,00 | | | |
| | | | 2026 | 55.000,00 | 0,00 | 55.000,00 | | | |
| Totale Programma 5 | | | 2024 | 2.867.500,00 | -2.488.000,00 | 379.500,00 | 2.057.185,29 | -1.238.000,00 | 819.185,29 |
| | | | 2025 | 5.220.000,00 | 0,00 | 5.220.000,00 | | | |
| | | | 2026 | 365.000,00 | 0,00 | 365.000,00 | | | |
| Programma | 11 | Altri servizi generali | | | | | | | |
| Titolo | 1 | Spese correnti | 2024 | 1.913.272,25 | 50.000,00 | 1.963.272,25 | 2.796.480,67 | 50.000,00 | 2.846.480,67 |
| | | | 2025 | 2.026.618,02 | 0,00 | 2.026.618,02 | | | |
| | | | 2026 | 1.882.155,04 | 0,00 | 1.882.155,04 | | | |
| Titolo | 2 | Spese in conto capitale | 2024 | 13.173.484,23 | 7.832.182,63 | 21.005.666,86 | 8.385.246,12 | 5.850.666,86 | 14.235.912,98 |
| | | | 2025 | 830.000,00 | 0,00 | 830.000,00 | | | |
| | | | 2026 | 830.000,00 | 0,00 | 830.000,00 | | | |
| Totale Programma 11 | | | 2024 | 15.086.756,48 | 7.882.182,63 | 22.968.939,11 | 11.181.726,79 | 5.900.666,86 | 17.082.393,65 |
| | | | 2025 | 2.856.618,02 | 0,00 | 2.856.618,02 | | | |
| | | | 2026 | 2.712.155,04 | 0,00 | 2.712.155,04 | | | |
| TOTALE MISSIONE 1 | | | 2024 | 19.029.356,48 | 5.394.182,63 | 24.423.539,11 | 15.139.529,03 | 4.662.666,86 | 19.802.195,89 |
| | | | 2025 | 9.109.718,02 | 0,00 | 9.109.718,02 | | | |
| | | | 2026 | 4.118.255,04 | 0,00 | 4.118.255,04 | | | |
| Missione | 5 | Tutela e valorizzazione dei beni e attività culturali | | | | | | | |
| Programma | 2 | Attività culturali e interventi diversi nel settore culturale | | | | | | | |
| Titolo | 1 | Spese correnti | 2024 | 617.500,00 | -47.000,00 | 570.500,00 | 2.011.140,03 | -47.000,00 | 1.964.140,03 |
| | | | 2025 | 617.500,00 | 0,00 | 617.500,00 | | | |
| | | | 2026 | 617.500,00 | 0,00 | 617.500,00 | | | |
| Totale Programma 2 | | | 2024 | 2.423.500,00 | -47.000,00 | 2.376.500,00 | 5.306.140,03 | -47.000,00 | 5.259.140,03 |
| | | | 2025 | 686.000,00 | 0,00 | 686.000,00 | | | |
| | | | 2026 | 686.000,00 | 0,00 | 686.000,00 | | | |
| TOTALE MISSIONE 5 | | | 2024 | 2.423.500,00 | -47.000,00 | 2.376.500,00 | 5.306.140,03 | -47.000,00 | 5.259.140,03 |
| | | | 2025 | 686.000,00 | 0,00 | 686.000,00 | | | |
| | | | 2026 | 686.000,00 | 0,00 | 686.000,00 | | | |

B.I.M. di Valle Camonica (BS)

**Allegato delibera di variazione del bilancio
Variazione n. 1 del: 15-01-2024
Riferimento delibera del n. 0**

| | | | COMPETENZA | | | CASSA | | |
|--------------------|---|------|--|---------------|--|--|---------------|--|
| UNITA' DI VOTO | DENOMINAZIONE | ANNO | Previsioni aggiornate alla precedente delibera | VARIAZIONI | Previsioni aggiornate alla delibera in oggetto | Previsioni aggiornate alla precedente delibera | VARIAZIONI | Previsioni aggiornate alla delibera in oggetto |
| Missione 7 | Turismo | | | | | | | |
| Programma 1 | Sviluppo e la valorizzazione del turismo | | | | | | | |
| Titolo 2 | Spese in conto capitale | 2024 | 6.225.000,00 | -1.000.000,00 | 5.225.000,00 | 4.365.000,00 | -2.000.000,00 | 2.365.000,00 |
| | | 2025 | 0,00 | 0,00 | 0,00 | | | |
| | | 2026 | 0,00 | 0,00 | 0,00 | | | |
| Totale Programma 1 | | 2024 | 6.890.000,00 | -1.000.000,00 | 5.890.000,00 | 5.489.679,34 | -2.000.000,00 | 3.489.679,34 |
| | | 2025 | 655.000,00 | 0,00 | 655.000,00 | | | |
| | | 2026 | 655.000,00 | 0,00 | 655.000,00 | | | |
| TOTALE MISSIONE 7 | | 2024 | 6.890.000,00 | -1.000.000,00 | 5.890.000,00 | 5.489.679,34 | -2.000.000,00 | 3.489.679,34 |
| | | 2025 | 655.000,00 | 0,00 | 655.000,00 | | | |
| | | 2026 | 655.000,00 | 0,00 | 655.000,00 | | | |
| Missione 9 | Sviluppo sostenibile e tutela del territorio e dell'ambiente | | | | | | | |
| Programma 1 | Difesa del suolo | | | | | | | |
| Titolo 1 | Spese correnti | 2024 | 132.530,00 | 16.344,00 | 148.874,00 | 412.806,22 | 16.344,00 | 429.150,22 |
| | | 2025 | 132.530,00 | 0,00 | 132.530,00 | | | |
| | | 2026 | 132.530,00 | 0,00 | 132.530,00 | | | |
| Titolo 2 | Spese in conto capitale | 2024 | 1.000.000,00 | -1.000.000,00 | 0,00 | 500.000,00 | -500.000,00 | 0,00 |
| | | 2025 | 0,00 | 0,00 | 0,00 | | | |
| | | 2026 | 0,00 | 0,00 | 0,00 | | | |
| Totale Programma 1 | | 2024 | 1.132.530,00 | -983.656,00 | 148.874,00 | 912.806,22 | -483.656,00 | 429.150,22 |
| | | 2025 | 132.530,00 | 0,00 | 132.530,00 | | | |
| | | 2026 | 132.530,00 | 0,00 | 132.530,00 | | | |
| Programma 5 | Aree protette, parchi naturali, protezione naturalistica e forestazione | | | | | | | |
| Titolo 1 | Spese correnti | 2024 | 177.000,00 | 10.000,00 | 187.000,00 | 332.603,78 | 10.000,00 | 342.603,78 |
| | | 2025 | 177.000,00 | 0,00 | 177.000,00 | | | |
| | | 2026 | 177.000,00 | 0,00 | 177.000,00 | | | |
| Totale Programma 5 | | 2024 | 292.000,00 | 10.000,00 | 302.000,00 | 668.495,37 | 10.000,00 | 678.495,37 |
| | | 2025 | 292.000,00 | 0,00 | 292.000,00 | | | |
| | | 2026 | 292.000,00 | 0,00 | 292.000,00 | | | |
| TOTALE MISSIONE 9 | | 2024 | 1.733.030,00 | -973.656,00 | 759.374,00 | 2.420.076,72 | -473.656,00 | 1.946.420,72 |
| | | 2025 | 614.530,00 | 0,00 | 614.530,00 | | | |
| | | 2026 | 614.530,00 | 0,00 | 614.530,00 | | | |
| Missione 14 | Sviluppo economico e competitività | | | | | | | |
| Programma 2 | Commercio - reti distributive - tutela dei consumatori | | | | | | | |
| Titolo 2 | Spese in conto capitale | 2024 | 256.515,77 | -256.515,77 | 0,00 | 150.000,00 | -150.000,00 | 0,00 |
| | | 2025 | 0,00 | 0,00 | 0,00 | | | |
| | | 2026 | 0,00 | 0,00 | 0,00 | | | |

B.I.M. di Valle Camonica (BS)

**Allegato delibera di variazione del bilancio
Variazione n. 1 del: 15-01-2024
Riferimento delibera del n. 0**

| | | | COMPETENZA | | | CASSA | | |
|------------------------------|--|------|--|--------------|--|--|--------------|--|
| UNITA' DI VOTO | DENOMINAZIONE | ANNO | Previsioni aggiornate alla precedente delibera | VARIAZIONI | Previsioni aggiornate alla delibera in oggetto | Previsioni aggiornate alla precedente delibera | VARIAZIONI | Previsioni aggiornate alla delibera in oggetto |
| Totale Programma 2 | | 2024 | 341.515,77 | -256.515,77 | 85.000,00 | 409.718,86 | -150.000,00 | 259.718,86 |
| | | 2025 | 85.000,00 | 0,00 | 85.000,00 | | | |
| | | 2026 | 85.000,00 | 0,00 | 85.000,00 | | | |
| TOTALE MISSIONE 14 | | 2024 | 341.515,77 | -256.515,77 | 85.000,00 | 409.718,86 | -150.000,00 | 259.718,86 |
| | | 2025 | 85.000,00 | 0,00 | 85.000,00 | | | |
| | | 2026 | 85.000,00 | 0,00 | 85.000,00 | | | |
| Missione 16 | Agricoltura, politiche agroalimentari e pesca | | | | | | | |
| Programma 1 | Sviluppo del settore agricolo e del sistema agroalimentare | | | | | | | |
| Titolo 2 | Spese in conto capitale | 2024 | 0,00 | 1.000.000,00 | 1.000.000,00 | 1.500.000,00 | 1.000.000,00 | 2.500.000,00 |
| | | 2025 | 0,00 | 1.000.000,00 | 1.000.000,00 | | | |
| | | 2026 | 0,00 | 1.000.000,00 | 1.000.000,00 | | | |
| Totale Programma 1 | | 2024 | 205.000,00 | 1.000.000,00 | 1.205.000,00 | 2.752.358,32 | 1.000.000,00 | 3.752.358,32 |
| | | 2025 | 205.000,00 | 1.000.000,00 | 1.205.000,00 | | | |
| | | 2026 | 205.000,00 | 1.000.000,00 | 1.205.000,00 | | | |
| TOTALE MISSIONE 16 | | 2024 | 205.000,00 | 1.000.000,00 | 1.205.000,00 | 2.752.358,32 | 1.000.000,00 | 3.752.358,32 |
| | | 2025 | 205.000,00 | 1.000.000,00 | 1.205.000,00 | | | |
| | | 2026 | 205.000,00 | 1.000.000,00 | 1.205.000,00 | | | |
| Missione 18 | Relazioni con le altre autonomie territoriali e locali | | | | | | | |
| Programma 1 | Relazioni finanziarie con le altre autonomie territoriali | | | | | | | |
| Titolo 2 | Spese in conto capitale | 2024 | 250.000,00 | -250.000,00 | 0,00 | 125.000,00 | -125.000,00 | 0,00 |
| | | 2025 | 0,00 | 0,00 | 0,00 | | | |
| | | 2026 | 0,00 | 0,00 | 0,00 | | | |
| Totale Programma 1 | | 2024 | 250.000,00 | -250.000,00 | 0,00 | 125.000,00 | -125.000,00 | 0,00 |
| | | 2025 | 0,00 | 0,00 | 0,00 | | | |
| | | 2026 | 0,00 | 0,00 | 0,00 | | | |
| TOTALE MISSIONE 18 | | 2024 | 250.000,00 | -250.000,00 | 0,00 | 125.000,00 | -125.000,00 | 0,00 |
| | | 2025 | 0,00 | 0,00 | 0,00 | | | |
| | | 2026 | 0,00 | 0,00 | 0,00 | | | |
| TOTALE GENERALE DELLE USCITE | | 2024 | 40.594.841,29 | 3.867.010,86 | 44.461.852,15 | 43.868.376,37 | 2.867.010,86 | 46.735.387,23 |
| | | 2025 | 18.468.401,56 | 1.000.000,00 | 19.468.401,56 | | | |
| | | 2026 | 13.755.316,52 | 1.000.000,00 | 14.755.316,52 | | | |

Allegato delibera di variazione del bilancio
Variazione n. 1 del: 15-01-2024
Riferimento delibera del n. 0

| UNITA' DI VOTO | DENOMINAZIONE | ANNO | COMPETENZA | | | CASSA | | |
|----------------|---------------|------|--|------------|--|--|------------|--|
| | | | Previsioni aggiornate alla precedente delibera | VARIAZIONI | Previsioni aggiornate alla delibera in oggetto | Previsioni aggiornate alla precedente delibera | VARIAZIONI | Previsioni aggiornate alla delibera in oggetto |

ENTRATE

| | | | | | | | | | |
|------------------------------------|-----|--|------|---------------|--------------|---------------|---------------|--------------|---------------|
| UTILIZZO AVANZO DI AMMINISTRAZIONE | | | 2024 | 0,00 | 2.117.344,49 | 2.117.344,49 | | | |
| | | | 2025 | 0,00 | 0,00 | 0,00 | | | |
| | | | 2026 | 0,00 | 0,00 | 0,00 | | | |
| TITOLO | 3 | Entrate extratributarie | | | | | | | |
| Tipologia | 500 | Rimborsi e altre entrate correnti | 2024 | 30.190.473,28 | 32.666,86 | 30.223.140,14 | 20.126.658,23 | 32.666,86 | 20.159.325,09 |
| | | | 2025 | 8.694.901,56 | 1.000.000,00 | 9.694.901,56 | | | |
| | | | 2026 | 8.836.766,52 | 1.000.000,00 | 9.836.766,52 | | | |
| TOTALE TITOLO 3 | | | 2024 | 30.628.923,28 | 32.666,86 | 30.661.590,14 | 20.585.648,75 | 32.666,86 | 20.618.315,61 |
| | | | 2025 | 9.153.401,56 | 1.000.000,00 | 10.153.401,56 | | | |
| | | | 2026 | 9.295.316,52 | 1.000.000,00 | 10.295.316,52 | | | |
| TITOLO | 4 | Entrate in conto capitale | | | | | | | |
| Tipologia | 200 | Contributi agli investimenti | 2024 | 0,00 | 216.999,51 | 216.999,51 | 9.430,31 | 0,00 | 9.430,31 |
| | | | 2025 | 0,00 | 0,00 | 0,00 | | | |
| | | | 2026 | 0,00 | 0,00 | 0,00 | | | |
| TOTALE TITOLO 4 | | | 2024 | 130.000,00 | 216.999,51 | 346.999,51 | 312.922,61 | 0,00 | 312.922,61 |
| | | | 2025 | 95.000,00 | 0,00 | 95.000,00 | | | |
| | | | 2026 | 95.000,00 | 0,00 | 95.000,00 | | | |
| TITOLO | 6 | Accensione Prestiti | | | | | | | |
| Tipologia | 300 | Accensione mutui e altri finanziamenti a medio lungo termine | 2024 | 0,00 | 1.500.000,00 | 1.500.000,00 | 0,00 | 1.500.000,00 | 1.500.000,00 |
| | | | 2025 | 4.855.000,00 | 0,00 | 4.855.000,00 | | | |
| | | | 2026 | 0,00 | 0,00 | 0,00 | | | |
| TOTALE TITOLO 6 | | | 2024 | 0,00 | 1.500.000,00 | 1.500.000,00 | 0,00 | 1.500.000,00 | 1.500.000,00 |
| | | | 2025 | 4.855.000,00 | 0,00 | 4.855.000,00 | | | |
| | | | 2026 | 0,00 | 0,00 | 0,00 | | | |
| TOTALE GENERALE DELLE ENTRATE | | | 2024 | 40.594.841,29 | 3.867.010,86 | 44.461.852,15 | 25.988.619,41 | 1.532.666,86 | 27.521.286,27 |
| | | | 2025 | 18.468.401,56 | 1.000.000,00 | 19.468.401,56 | | | |
| | | | 2026 | 13.755.316,52 | 1.000.000,00 | 14.755.316,52 | | | |

VARIAZIONE NUMERO 1 DEL 15-01-2024
 (Riepilogo dei movimenti compresi nella variazione)

 Descrizione
VARIAZIONE POST RENDICONTO

ATTO n. 0 Tipo 0 del

Causale

Tipo Variazione 0

| ENTRATE | Anno | Stanziamiento | Maggiori entrate | Minori entrate | Assestato |
|--|-------------|----------------------|-------------------------|-----------------------|------------------|
| Fondo iniziale di cassa | Cassa | 19.323.015,76 | 0,00 | 0,00 | 19.323.015,76 |
| Avanzo di amministrazione | 2024 | 0,00 | 2.117.344,49 | 0,00 | 2.117.344,49 |
| | 2025 | 0,00 | 0,00 | 0,00 | 0,00 |
| | 2026 | 0,00 | 0,00 | 0,00 | 0,00 |
| Fondo pluriennale vincolato per spese correnti | 2024 | 24.000,00 | 0,00 | 0,00 | 24.000,00 |
| | 2025 | 24.000,00 | 0,00 | 0,00 | 24.000,00 |
| | 2026 | 24.000,00 | 0,00 | 0,00 | 24.000,00 |
| Fondo pluriennale vincolato per spese in conto capitale | 2024 | 5.448.511,01 | 0,00 | 0,00 | 5.448.511,01 |
| | 2025 | 0,00 | 0,00 | 0,00 | 0,00 |
| | 2026 | 0,00 | 0,00 | 0,00 | 0,00 |
| Fondo pluriennale vincolato per attività finanziarie | 2024 | 0,00 | 0,00 | 0,00 | 0,00 |
| | 2025 | 0,00 | 0,00 | 0,00 | 0,00 |
| | 2026 | 0,00 | 0,00 | 0,00 | 0,00 |
| Titolo 1: Entrate correnti di natura tributaria, contributiva e perequativa | 2024 | 0,00 | 0,00 | 0,00 | 0,00 |
| | 2025 | 0,00 | 0,00 | 0,00 | 0,00 |
| | 2026 | 0,00 | 0,00 | 0,00 | 0,00 |
| | Cassa | 0,00 | 0,00 | 0,00 | 0,00 |
| Titolo 2: Trasferimenti correnti | 2024 | 314.000,00 | 0,00 | 0,00 | 314.000,00 |
| | 2025 | 300.000,00 | 0,00 | 0,00 | 300.000,00 |
| | 2026 | 300.000,00 | 0,00 | 0,00 | 300.000,00 |
| | Cassa | 287.632,00 | 0,00 | 0,00 | 287.632,00 |
| Titolo 3: Entrate extratributarie | 2024 | 30.628.923,28 | 1.167.000,00 | 1.134.333,14 | 30.661.590,14 |
| | 2025 | 9.153.401,56 | 1.000.000,00 | 0,00 | 10.153.401,56 |
| | 2026 | 9.295.316,52 | 1.000.000,00 | 0,00 | 10.295.316,52 |
| | Cassa | 20.585.648,75 | 1.167.000,00 | 1.134.333,14 | 20.618.315,61 |
| Titolo 4: Entrate in conto capitale | 2024 | 130.000,00 | 216.999,51 | 0,00 | 346.999,51 |
| | 2025 | 95.000,00 | 0,00 | 0,00 | 95.000,00 |
| | 2026 | 95.000,00 | 0,00 | 0,00 | 95.000,00 |
| | Cassa | 312.922,61 | 0,00 | 0,00 | 312.922,61 |
| Titolo 5: Entrate da riduzione di attività finanziarie | 2024 | 508.407,00 | 0,00 | 0,00 | 508.407,00 |
| | 2025 | 500.000,00 | 0,00 | 0,00 | 500.000,00 |
| | 2026 | 500.000,00 | 0,00 | 0,00 | 500.000,00 |
| | Cassa | 2.164.096,76 | 0,00 | 0,00 | 2.164.096,76 |
| Titolo 6: Accensione Prestiti | 2024 | 0,00 | 1.500.000,00 | 0,00 | 1.500.000,00 |
| | 2025 | 4.855.000,00 | 0,00 | 0,00 | 4.855.000,00 |
| | 2026 | 0,00 | 0,00 | 0,00 | 0,00 |
| | Cassa | 0,00 | 1.500.000,00 | 0,00 | 1.500.000,00 |
| Titolo 7: Anticipazioni da istituto tesoriere/cassiere | 2024 | 500.000,00 | 0,00 | 0,00 | 500.000,00 |
| | 2025 | 500.000,00 | 0,00 | 0,00 | 500.000,00 |
| | 2026 | 500.000,00 | 0,00 | 0,00 | 500.000,00 |
| | Cassa | 0,00 | 0,00 | 0,00 | 0,00 |
| Titolo 9: Entrate per conto terzi e partite di giro | 2024 | 3.041.000,00 | 0,00 | 0,00 | 3.041.000,00 |
| | 2025 | 3.041.000,00 | 0,00 | 0,00 | 3.041.000,00 |
| | 2026 | 3.041.000,00 | 0,00 | 0,00 | 3.041.000,00 |
| | Cassa | 2.638.319,29 | 0,00 | 0,00 | 2.638.319,29 |
| TOTALE ENTRATE | 2024 | 40.594.841,29 | 5.001.344,00 | 1.134.333,14 | 44.461.852,15 |
| | 2025 | 18.468.401,56 | 1.000.000,00 | 0,00 | 19.468.401,56 |
| | 2026 | 13.755.316,52 | 1.000.000,00 | 0,00 | 14.755.316,52 |
| | Cassa | 45.311.635,17 | 2.667.000,00 | 1.134.333,14 | 46.844.302,03 |

VARIAZIONE NUMERO 1 DEL 15-01-2024
 (Riepilogo dei movimenti compresi nella variazione)

| USCITE | Anno | Stanziamiento | Maggiori uscite | Minori uscite | Assestato |
|---|-------------|----------------------|------------------------|----------------------|------------------|
| Disavanzo di amministrazione | 2024 | 0,00 | 0,00 | 0,00 | 0,00 |
| | 2025 | 0,00 | 0,00 | 0,00 | 0,00 |
| | 2026 | 0,00 | 0,00 | 0,00 | 0,00 |
| Titolo 1: Spese correnti | 2024 | 7.787.127,53 | 88.344,00 | 47.000,00 | 7.828.471,53 |
| | 2025 | 7.699.134,30 | 0,00 | 0,00 | 7.699.134,30 |
| | 2026 | 7.720.995,82 | 0,00 | 0,00 | 7.720.995,82 |
| | Cassa | 15.090.906,31 | 88.344,00 | 47.000,00 | 15.132.250,31 |
| Titolo 2: Spese in conto capitale | 2024 | 28.717.011,01 | 13.966.515,77 | 10.140.848,91 | 32.542.677,87 |
| | 2025 | 6.668.500,00 | 1.000.000,00 | 0,00 | 7.668.500,00 |
| | 2026 | 1.821.500,00 | 1.000.000,00 | 0,00 | 2.821.500,00 |
| | Cassa | 25.826.991,93 | 8.776.515,77 | 5.950.848,91 | 28.652.658,79 |
| Titolo 3: Spese per incremento attività finanziarie | 2024 | 0,00 | 0,00 | 0,00 | 0,00 |
| | 2025 | 0,00 | 0,00 | 0,00 | 0,00 |
| | 2026 | 0,00 | 0,00 | 0,00 | 0,00 |
| | Cassa | 0,00 | 0,00 | 0,00 | 0,00 |
| Titolo 4: Rimborso Prestiti | 2024 | 549.702,75 | 0,00 | 0,00 | 549.702,75 |
| | 2025 | 559.767,26 | 0,00 | 0,00 | 559.767,26 |
| | 2026 | 671.820,70 | 0,00 | 0,00 | 671.820,70 |
| | Cassa | 549.702,75 | 0,00 | 0,00 | 549.702,75 |
| Titolo 5: Chiusura Anticipazioni ricevute da istituto tesoriere/cassiere | 2024 | 500.000,00 | 0,00 | 0,00 | 500.000,00 |
| | 2025 | 500.000,00 | 0,00 | 0,00 | 500.000,00 |
| | 2026 | 500.000,00 | 0,00 | 0,00 | 500.000,00 |
| | Cassa | 0,00 | 0,00 | 0,00 | 0,00 |
| Titolo 7: Uscite per conto terzi e partite di giro | 2024 | 3.041.000,00 | 0,00 | 0,00 | 3.041.000,00 |
| | 2025 | 3.041.000,00 | 0,00 | 0,00 | 3.041.000,00 |
| | 2026 | 3.041.000,00 | 0,00 | 0,00 | 3.041.000,00 |
| | Cassa | 2.400.775,38 | 0,00 | 0,00 | 2.400.775,38 |
| TOTALE USCITE | 2024 | 40.594.841,29 | 14.054.859,77 | 10.187.848,91 | 44.461.852,15 |
| | 2025 | 18.468.401,56 | 1.000.000,00 | 0,00 | 19.468.401,56 |
| | 2026 | 13.755.316,52 | 1.000.000,00 | 0,00 | 14.755.316,52 |
| | Cassa | 43.868.376,37 | 8.864.859,77 | 5.997.848,91 | 46.735.387,23 |

| | | | | | |
|--|-------|--------------|---------------|--------------|------------|
| DIFFERENZE (ENTRATE - USCITE) | 2024 | 0,00 | -9.053.515,77 | 9.053.515,77 | 0,00 |
| | 2025 | 0,00 | 0,00 | 0,00 | 0,00 |
| | 2026 | 0,00 | 0,00 | 0,00 | 0,00 |
| | Cassa | 1.443.258,80 | -6.197.859,77 | 4.863.515,77 | 108.914,80 |

**BILANCIO DI PREVISIONE
EQUILIBRI DI BILANCIO
(solo per gli Enti locali) ***
2024 - 2025 - 2026
Singola variazione

| EQUILIBRI ECONOMICO-FINANZIARIO | | | COMPETENZA ANNO 2024 | COMPETENZA ANNO 2025 | COMPETENZA ANNO 2026 |
|--|-----|---------------|---------------------------|-------------------------|-------------------------|
| Fondo di cassa all'inizio dell'esercizio | | 19.323.015,76 | | | |
| A) Fondo pluriennale vincolato per spese correnti | (+) | | 0,00 | 0,00 | 0,00 |
| AA) Recupero disavanzo di amministrazione esercizio precedente | (-) | | 0,00 | 0,00 | 0,00 |
| B) Entrate titoli 1.00 - 2.00 - 3.00 <i>di cui per estinzione anticipata di prestiti</i> | (+) | | 32.666,86 0,00 | 1.000.000,00 0,00 | 1.000.000,00 0,00 |
| C) Entrate Titolo 4.02.06 - Contributi agli investimenti direttamente destinati al rimborso dei prestiti da amministrazioni pubbliche | (+) | | 0,00 | 0,00 | 0,00 |
| D) Spese Titolo 1.00 - Spese correnti <i>di cui</i> <i>- fondo pluriennale vincolato</i> <i>- fondo crediti di dubbia esigibilità</i> | (-) | | 41.344,00 0,00 0,00 | 0,00 0,00 0,00 | 0,00 0,00 0,00 |
| E) Spese Titolo 2.04 - Trasferimenti in conto capitale | (-) | | -1.000.000,00 | 0,00 | 0,00 |
| F) Spese Titolo 4.00 - Quote di capitale amm.to mutui e prestiti obbligazionari <i>- di cui per estinzione anticipata di prestiti</i> <i>- di cui Fondo anticipazioni di liquidità</i> | (-) | | 0,00 0,00 0,00 | 0,00 0,00 0,00 | 0,00 0,00 0,00 |
| G) Somma finale (G=A-AA+B+C-D-E-F) | | | 991.322,86 | 1.000.000,00 | 1.000.000,00 |
| ALTRE POSTE DIFFERENZIALI, PER ECCEZIONI PREVISTE DA NORME DI LEGGE, CHE HANNO EFFETTO SULL'EQUILIBRIO EX ARTICOLO 162, COMMA 6, DEL TESTO UNICO DELLE LEGGI SULL'ORDINAMENTO DEGLI ENTI LOCALI | | | | | |
| H) Utilizzo avanzo di amministrazione per spese correnti <i>di cui per estinzione anticipata di prestiti</i> | (+) | | 0,00 0,00 | 0,00 | 0,00 |
| I) Entrate di parte capitale destinate a spese correnti in base a specifiche disposizioni di legge <i>di cui per estinzione anticipata di prestiti</i> | (+) | | 0,00 0,00 | 0,00 0,00 | 0,00 0,00 |
| L) Entrate di parte corrente destinate a spese di investimento in base a specifiche disposizioni di legge | (-) | | 991.322,86 | 0,00 | 0,00 |
| M) Entrate da accensione di prestiti destinate a estinzione anticipata dei prestiti | (+) | | 0,00 | 0,00 | 0,00 |
| EQUILIBRIO DI PARTE CORRENTE (**) | | | | | |
| O=G+H+I-L+M | | | 0,00 | 1.000.000,00 | 1.000.000,00 |

**BILANCIO DI PREVISIONE
EQUILIBRI DI BILANCIO
(solo per gli Enti locali) ***
2024 - 2025 - 2026
Singola variazione

| EQUILIBRI ECONOMICO-FINANZIARIO | | | COMPETENZA ANNO 2024 | COMPETENZA ANNO 2025 | COMPETENZA ANNO 2026 |
|---|-----|--|---------------------------------|---------------------------------|---------------------------------|
| P) Utilizzo avanzo di amministrazione per spese di investimento | (+) | | 2.117.344,49 | | |
| Q) Fondo pluriennale vincolato per spese in conto capitale | (+) | | 0,00 | 0,00 | 0,00 |
| R) Entrate Titoli 4.00 - 5.00 - 6.00 | (+) | | 1.716.999,51 | 0,00 | 0,00 |
| C) Entrate Titolo 4.02.06 - Contributi agli investimenti direttamente destinati al rimborso dei prestiti da amministrazioni pubbliche | (-) | | 0,00 | 0,00 | 0,00 |
| I) Entrate di parte capitale destinate a spese correnti in base a specifiche disposizioni di legge | (-) | | 0,00 | 0,00 | 0,00 |
| S1) Entrate Titolo 5.02 per Riscossioni crediti di breve termine | (-) | | 0,00 | 0,00 | 0,00 |
| S2) Entrate Titolo 5.03 per Riscossioni crediti di medio-lungo termine | (-) | | 0,00 | 0,00 | 0,00 |
| T) Entrate Titolo 5.04 relative a Altre entrate per riduzioni di attività finanziaria | (-) | | 0,00 | 0,00 | 0,00 |
| L) Entrate di parte corrente destinate a spese di investimento in base a specifiche disposizioni di legge | (+) | | 991.322,86 | 0,00 | 0,00 |
| M) Entrate da accensione di prestiti destinate a estinzione anticipata dei prestiti | (-) | | 0,00 | 0,00 | 0,00 |
| U) Spese Titolo 2.00 - Spese in conto capitale di cui fondo pluriennale vincolato di spesa | (-) | | 3.825.666,86 0,00 | 1.000.000,00 0,00 | 1.000.000,00 0,00 |
| V) Spese Titolo 3.01 per Acquisizioni di attività finanziarie | (-) | | 0,00 | 0,00 | 0,00 |
| E) Spese Titolo 2.04 - Trasferimenti in conto capitale | (+) | | -1.000.000,00 | 0,00 | 0,00 |
| EQUILIBRIO DI PARTE CAPITALE | | | | | |
| Z=P+Q+R-C-I-S1-S2-T+L-M-U-V+E | | | 0,00 | -1.000.000,00 | -1.000.000,00 |

**BILANCIO DI PREVISIONE
EQUILIBRI DI BILANCIO
(solo per gli Enti locali) ***
2024 - 2025 - 2026
Singola variazione

| EQUILIBRI ECONOMICO-FINANZIARIO | | | COMPETENZA ANNO 2024 | COMPETENZA ANNO 2025 | COMPETENZA ANNO 2026 |
|---|-----|--|-------------------------|-------------------------|-------------------------|
| S1) Entrate Titolo 5.02 per Riscossioni crediti di breve termine | (+) | | 0,00 | 0,00 | 0,00 |
| S2) Entrate Titolo 5.03 per Riscossioni crediti di medio-lungo termine | (+) | | 0,00 | 0,00 | 0,00 |
| T) Entrate Titolo 5.04 relative a Altre entrate per riduzioni di attività finanziaria | (+) | | 0,00 | 0,00 | 0,00 |
| X1) Spese Titolo 3.02 per Concessioni crediti di breve termine | (-) | | 0,00 | 0,00 | 0,00 |
| X2) Spese Titolo 3.03 per Concessioni crediti di medio-ungo termine | (-) | | 0,00 | 0,00 | 0,00 |
| Y) Spese Titolo 3.04 per Altre spese per acquisizioni di attività finanziarie | (-) | | 0,00 | 0,00 | 0,00 |
| EQUILIBRIO FINALE | | | | | |
| W=O+Z+S1+S2+T-X1-X2-Y | | | 0,00 | 0,00 | 0,00 |

C) Si tratta delle entrate in conto capitale relative ai soli contributi agli investimenti destinati al rimborso prestiti corrispondenti alla voce del piano dei conti finanziario con codifica E.4.02.06.00.000.

E) Si tratta delle spese del titolo 2 per trasferimenti in conto capitale corrispondenti alla voce del piano dei conti finanziario con codifica U.2.04.00.00.000.

S1) Si tratta delle entrate del titolo 5 limitatamente alle riscossione crediti di breve termine corrispondenti alla voce del piano dei conti finanziario con codifica E.5.02.00.00.000.

S2) Si tratta delle entrate del titolo 5 limitatamente alle riscossione crediti di medio-lungo termine corrispondenti alla voce del piano dei conti finanziario con codifica E.5.03.00.00.000.

T) Si tratta delle entrate del titolo 5 limitatamente alle altre entrate per riduzione di attività finanziarie corrispondenti alla voce del piano dei conti finanziario con codifica E.5.04.00.00.000.

X1) Si tratta delle spese del titolo 3 limitatamente alle concessione crediti di breve termine corrispondenti alla voce del piano dei conti finanziario con codifica U.3.02.00.00.000.

X2) Si tratta delle spese del titolo 3 limitatamente alle concessione crediti di medio-lungo termine corrispondenti alla voce del piano dei conti finanziario con codifica U.3.03.00.00.000.

Y) Si tratta delle spese del titolo 3 limitatamente alle altre spese per acquisizioni di attività finanziarie corrispondenti alla voce del piano dei conti finanziario con codifica U.3.04.00.00.000.

(*) Indicare gli anni di riferimento N, N+1 e N+2.

(**) La somma algebrica finale non può essere inferiore a zero per il rispetto della disposizione di cui all'articolo 162 del testo unico delle leggi sull'ordinamento degli enti locali.

| COMUNE | PRESENZE | | |
|-----------------------|-----------|-----------|----|
| | P | A | AG |
| ANGOLO TERME | | x | |
| ARTOGNE | x | | |
| BERZO DEMO | x | | |
| BERZO INFERIORE | x | | |
| BIENNO | x | | |
| BORNO | x | | |
| BOVEGNO | | x | |
| BRAONE | | x | |
| BRENO | | x | |
| CAPO DI PONTE | | x | |
| CEDEGOLO | x | | |
| CERVENO | x | | |
| CETO | x | | |
| CEVO | | x | |
| CIMBERGO | x | | |
| CIVIDATE CAMUNO | | x | |
| COLLIO | | x | |
| CORTENO GOLGI | | x | |
| DARFO BOARIO TERME | | x | |
| EDOLO | | x | |
| ESINE | x | | |
| GIANICO | | x | |
| INCUDINE | x | | |
| LOSINE | | x | |
| LOZIO | x | | |
| MALEGNO | x | | |
| MALONNO | x | | |
| MARONE | | x | |
| MONNO | | x | |
| NIARDO | x | | |
| ONO SAN PIETRO | x | | |
| OSSIMO | x | | |
| PAISCO LOVENO | | x | |
| PASPARDO | x | | |
| PIAN CAMUNO | x | | |
| PIANCOGNO | | x | |
| PISOGNE | x | | |
| PONTE DI LEGNO | x | | |
| SALE MARASINO | | x | |
| SAVIORE DELL'ADAMELLO | x | | |
| SELLERO | | x | |
| SONICO | x | | |
| SULZANO | x | | |
| TEMU' | | x | |
| VEZZA D'OGLIO | | x | |
| VIONE | x | | |
| ZONE | x | | |
| TOTALE | 26 | 21 | |



Consorzio dei Comuni B.I.M. di Valle Camonica

Allegato alla Proposta N° 6 di deliberazione all'Assemblea

SERVIZIO ECONOMICO FINANZIARIO

OGGETTO : ESAME E APPROVAZIONE VARIAZIONI AL BILANCIO DI PREVISIONE 2024/2026 - SALVAGUARDIA DEGLI EQUILIBRI PER L'ESERCIZIO 2024 AI SENSI DELL'ART. 193 DEL D.LGS. N. 267/2000.

PARERE DI REGOLARITA' CONTABILE

(art. 49, del D.Lgs. 18.08.2000 n. 267)

Il sottoscritto Giuseppe Maffessoli / InfoCert S.p.A., Responsabile del servizio Economico Finanziario, vista la proposta di deliberazione di cui all'oggetto, da sottoporre all'esame dell'Assemblea, esprime **PARERE FAVOREVOLE** in ordine alla regolarità contabile come previsto dall'art. 49, del D.Lgs. 18.08.2000 n. 267.

Breno, lì 24/04/2024

Il Ragioniere

Giuseppe Maffessoli / InfoCert S.p.A.



Verbale del 24/04/2024

CONSORZIO COMUNI BACINO IMBRIFERO MONTANO DI VALLE CAMONICA

Oggetto: Parere sulla salvaguardia degli equilibri di bilancio

PREMESSA

Al sottoscritto Revisore in data 23/04/2024 prot. 501 è stata trasmessa una richiesta di rettifica al parere rilasciato con prot. 494/2024 a seguito di una modifica alla variazione al bilancio 2024/2026 in approvazione con la presente salvaguardia.

In data 27/12/2023 con deliberazione n. 19 l'Assemblea consortile ha approvato il bilancio di previsione 2024-2026 (parere Revisore del 15/12/2023).

Nel corso della prossima Assemblea consortile viene sottoposta ai delegati l'approvazione del Rendiconto di Gestione dell'esercizio finanziario 2023 i cui schemi sono stati approvati dal Consiglio di Amministrazione in data 25/03/2024 con deliberazione n. 23, con il quale si è determinato un risultato di amministrazione al 31/12/2023 pari a € 2.440.483,09 così composto:

| | | | |
|-----------------------------------|-----|------|---------------|
| fondi accantonati | per | euro | 226.132,23 |
| fondi vincolati | per | euro | 28.142,30 |
| fondi destinati agli investimenti | per | euro | 0,00 |
| fondi disponibili | per | euro | 2.186.208,56; |

Dopo l'approvazione del Bilancio di Previsione l'Ente ha approvato le seguenti variazioni di bilancio:

- delibera n. 13 del 06/03/2024 – variazione di bilancio elaborazione piano industriale ATO – verbale Revisore del 20/02/2024;
- delibera n. 21 del 25/03/2024 – riaccertamento ordinario dei residui – verbale Revisore del 16/04/2024.

Nel corso della prossima Assemblea consortile verrà sottoposta ai delegati la proposta di variazione di bilancio (variazione come da proposta di delibera n. 6 del 18/04/2024) i cui contenuti sono computati nella salvaguardia degli equilibri di bilancio oggetto del presente verbale. Nella presente variazione risulta applicata, nel rispetto di quanto previsto dall'art. 187 del Tuel, una quota di avanzo di amministrazione pari a 2.117.344,49 € così composta:

| | |
|-----------------------------------|------------------------|
| fondi accantonati | per euro 0,00; |
| fondi vincolati | per euro 0,00; |
| fondi destinati agli investimenti | per euro 0,00; |
| fondi disponibili/liberi | per euro 2.117.344,49. |

Il Consiglio di Amministrazione ha altresì effettuato le seguenti variazioni di competenza e di cassa ai sensi dell'art. 175 TUEL:

- delibera n. 16 del 11/03/2024 – variazione di bilancio spostamenti tra capitoli - parere del Revisore non necessario;
- delibera n. 22 del 25/03/2024 – variazione di cassa a seguito del Riaccertamento ordinario dei residui – parere del Revisore non necessario.

L'Ente non ha richiesto anticipazioni di liquidità.

L'Organo di Revisione ha accertato che l'Ente avendo applicato avanzo di amministrazione non vincolato non si trovasse in una situazione prevista dagli artt. 195 e 222 TUEL, fatto salvo l'utilizzo per i provvedimenti di riequilibrio di cui all'art. 193 del TUEL.

In data odierna è stata sottoposta all'Organo di Revisione, per la successiva presentazione all'Assemblea consortile, nella prima seduta utile, la proposta di deliberazione e la documentazione necessaria all'esame dell'argomento di cui all'oggetto.

ANALISI DELLA DOCUMENTAZIONE

L'Organo di Revisione prende atto che alla proposta di deliberazione sono allegati i seguenti documenti

- la stampa del conto del bilancio alla data del 18/04/2024;
- la dichiarazione di insussistenza dei debiti fuori bilancio (espressa nella proposta di deliberazione);
- la dimostrazione che il fondo crediti di dubbia esigibilità accantonato nel risultato di amministrazione sia ancora adeguato;
- la proposta di variazione di bilancio;
- il prospetto dimostrativo del rispetto degli equilibri di bilancio secondo quanto stabilito dal D.Lgs 118/2011;
- il fondo di cassa, così come risultante dalle scritture del Tesoriere alla data del 18/04/2024 (€ 26.765.851,89);

Il Revisore, procede all'esame della documentazione relativa alla salvaguardia degli equilibri di bilancio, effettuata dall'Ente, come indicato anche dal principio della programmazione allegato 4/1 al D.Lgs. 118/2011, punto 4.2 lettera g).

Dagli atti a corredo dell'operazione emerge che non sono stati segnalati debiti fuori bilancio da ripianare.

Il Responsabile del Servizio Economico-Finanziario non ha segnalato, l'esistenza di situazioni che possono generare squilibrio di parte corrente e/o capitale, di competenza e/o nella gestione dei residui.

L'Organo di Revisione, pertanto, prende atto che non sussiste la necessità di operare interventi correttivi al fine della salvaguardia degli equilibri di bilancio, in quanto gli equilibri del bilancio sono garantiti dall'andamento generale dell'entrata e della spesa nella gestione di competenza e nella gestione in conto residui.

L'Organo di Revisione procede ora all'analisi delle variazioni di bilancio proposte all'Assemblea consortile compresa la proposta di variazione di bilancio presentata all'Assemblea consortile, riepilogate, **per titoli**, come segue:

| TITOLO | ANNUALITA' 2024 COMPETENZA | BILANCIO ATTUALE | VARIAZIONI +/- | BILANCIO ASSESTATO |
|--------|---|---------------------|----------------|-----------------------|
| | Fondo pluriennale vincolato per spese correnti | € 24.000,00 | € - | € 24.000,00 |
| | Fondo pluriennale vincolato per spese in conto capitale | € - | € 5.448.511,01 | € 5.448.511,01 |
| | Utilizzo avanzo di Amministrazione | € - | € 2.117.344,49 | € 2.117.344,49 |
| | - di cui avanzo vincolato utilizzato anticipatamente | € - | € - | € - |
| 1 | Entrate correnti di natura tributaria, contributiva e perequativa | € - | € - | € - |
| 2 | Trasferimenti correnti | € 314.000,00 | € - | € 314.000,00 |
| 3 | Entrate extratributarie | € 30.628.923,28 | € 32.666,86 | € 30.661.590,14 |

| | | | | |
|--------------------------------------|---|------------------------|-----------------------|------------------------|
| 4 | <i>Entrate in conto capitale</i> | € 130.000,00 | € 216.999,51 | € 346.999,51 |
| 5 | <i>Entrate da riduzione di attività finanziarie</i> | € 508.407,00 | € - | € 508.407,00 |
| 6 | <i>Accensione prestiti</i> | € - | € 1.500.000,00 | € 1.500.000,00 |
| 7 | <i>Anticipazioni da istituto tesoriere/cassiere</i> | € 500.000,00 | € - | € 500.000,00 |
| 9 | <i>Entrate per conto terzi e partite di giro</i> | € 3.041.000,00 | € - | € 3.041.000,00 |
| Totale | | € 35.122.330,28 | € 1.749.666,37 | € 36.871.996,65 |
| Totale generale delle entrate | | € 35.146.330,28 | € 9.315.521,87 | € 44.461.852,15 |

| | | | | |
|------------------------------------|--|------------------------|-----------------------|------------------------|
| | <i>Disavanzo di amministrazione</i> | € - | € - | € - |
| 1 | <i>Spese correnti</i> | € 7.787.127,53 | € 101.344,00 | € 7.888.471,53 |
| 2 | <i>Spese in conto capitale</i> | € 23.268.500,00 | € 9.214.177,87 | € 32.482.677,87 |
| 3 | <i>Spese per incremento di attività finanziarie</i> | € - | € - | € - |
| 4 | <i>Rimborso di prestiti</i> | € 549.702,75 | € - | € 549.702,75 |
| 5 | <i>Chiusura anticipazioni da istituto Tesoriere/Cassiere</i> | € 500.000,00 | € - | € 500.000,00 |
| 7 | <i>Spese per conto terzi e partite di giro</i> | € 3.041.000,00 | € - | € 3.041.000,00 |
| Totale generale delle spese | | € 35.146.330,28 | € 9.315.521,87 | € 44.461.852,15 |

| TITOLO | ANNUALITA' 2024 CASSA | BILANCIO ATTUALE | VARIAZIONI +/- | BILANCIO ASSESTATO |
|--------|--|------------------|-----------------|--------------------|
| | FONDO DI CASSA | € 17.500.000,00 | € 1.823.015,76 | € 19.323.015,76 |
| 1 | <i>Entrate correnti di natura tributaria, contributiva e perequativa</i> | € - | € - | € - |
| 2 | <i>Trasferimenti correnti</i> | € 287.632,00 | € 34.583,00 | € 322.215,00 |
| 3 | <i>Entrate extratributarie</i> | € 20.585.648,75 | € 11.194.698,05 | € 31.780.346,80 |
| 4 | <i>Entrate in conto capitale</i> | € 312.922,61 | -€ 5.022,26 | € 307.900,35 |
| 5 | <i>Entrate da riduzione di attività finanziarie</i> | € 2.164.096,76 | € 478.055,91 | € 2.642.152,67 |
| 6 | <i>Accensione prestiti</i> | € - | € 1.500.000,00 | € 1.500.000,00 |
| 7 | <i>Anticipazioni da istituto tesoriere/cassiere</i> | € - | € - | € - |
| 9 | <i>Entrate per conto terzi e partite di giro</i> | € 2.638.319,29 | € 245.435,15 | € 2.883.754,44 |
| | Totale | € 25.988.619,41 | € 13.447.749,85 | € 39.436.369,26 |
| | Totale generale delle entrate | € 43.488.619,41 | € 15.270.765,61 | € 58.759.385,02 |
| 1 | <i>Spese correnti</i> | € 15.090.906,31 | € 2.116.076,59 | € 17.206.982,90 |
| 2 | <i>Spese in conto capitale</i> | € 23.326.991,93 | € 9.550.236,55 | € 32.877.228,48 |
| 3 | <i>Spese per incremento di attività finanziarie</i> | € - | € - | € - |
| 4 | <i>Rimborso di prestiti</i> | € 549.702,75 | € - | € 549.702,75 |
| 5 | <i>Chiusura anticipazioni da Istituto Tesoriere/Cassiere</i> | € - | € - | € - |
| 7 | <i>Spese per conto terzi e partite di giro</i> | € 2.400.775,38 | € 889.619,16 | € 3.290.394,54 |
| | Totale generale delle spese | € 41.368.376,37 | € 12.555.932,30 | € 53.924.308,67 |
| | SALDO DI CASSA | € 2.120.243,04 | € 2.714.833,31 | € 4.835.076,35 |

| TITOLO | ANNUALITA' 2025 COMPETENZA | BILANCIO ATTUALE | VARIAZIONI +/- | BILANCIO ASSESTATO |
|--------|--|---------------------|-------------------|-----------------------|
| | Fondo pluriennale vincolato per spese correnti | € 24.000,00 | € - | € 24.000,00 |
| | Fondo pluriennale vincolato per spese in conto capitale | € - | € - | € - |
| 1 | <i>Entrate correnti di natura tributaria, contributiva e perequativa</i> | € - | € - | € - |
| 2 | <i>Trasferimenti correnti</i> | € 300.000,00 | € - | € 300.000,00 |
| 3 | <i>Entrate extratributarie</i> | € 9.153.401,56 | € 1.000.000,00 | € 10.153.401,56 |
| 4 | <i>Entrate in conto capitale</i> | € 95.000,00 | € - | € 95.000,00 |

| | | | | |
|--------------------------------------|--|------------------------|------------|------------------------|
| 5 | Entrate da riduzione di attività finanziarie | € 500.000,00 | € - | € 500.000,00 |
| 6 | Accensione prestiti | € 4.855.000,00 | € - | € 4.855.000,00 |
| 7 | Anticipazioni da istituto tesoriere/cassiere | € 500.000,00 | € - | € 500.000,00 |
| 9 | Entrate per conto terzi e partite di giro | € 3.041.000,00 | € - | € 3.041.000,00 |
| Totale | | € 18.444.401,56 | € - | € 19.444.401,56 |
| Totale generale delle entrate | | € 18.468.401,56 | € - | € 19.468.401,56 |

| | | | | |
|------------------------------------|---|------------------------|----------------|------------------------|
| | Disavanzo di amministrazione | € - | € - | € - |
| 1 | Spese correnti | € 7.699.134,30 | € - | € 7.699.134,30 |
| 2 | Spese in conto capitale | € 6.668.500,00 | € 1.000.000,00 | € 7.668.500,00 |
| 3 | Spese per incremento di attività finanziarie | € - | € - | € - |
| 4 | Rimborso di prestiti | € 559.767,26 | € - | € 559.767,26 |
| 5 | Chiusura anticipazioni da istituto Tesoriere/Cassiere | € 500.000,00 | € - | € 500.000,00 |
| 7 | Spese per conto terzi e partite di giro | € 3.041.000,00 | € - | € 3.041.000,00 |
| Totale generale delle spese | | € 18.468.401,56 | € - | € 19.468.401,56 |

| TITOLO | ANNUALITA' 2026 COMPETENZA | BILANCIO ATTUALE | VARIAZIONI +/- | BILANCIO ASSESTATO |
|--------|---|---------------------|-------------------|-----------------------|
| | Fondo pluriennale vincolato per spese correnti | € 24.000,00 | € - | € 24.000,00 |
| | Fondo pluriennale vincolato per spese in conto capitale | € - | € - | € - |

| | | | | |
|--------------------------------------|--|------------------------|----------------|------------------------|
| 1 | <i>Entrate correnti di natura tributaria, contributiva e perequativa</i> | € - | € - | € - |
| 2 | <i>Trasferimenti correnti</i> | € 300.000,00 | € - | € 300.000,00 |
| 3 | <i>Entrate extratributarie</i> | € 9.295.316,52 | € 1.000.000,00 | € 10.295.316,52 |
| 4 | <i>Entrate in conto capitale</i> | € 95.000,00 | € - | € 95.000,00 |
| 5 | <i>Entrate da riduzione di attività finanziarie</i> | € 500.000,00 | € - | € 500.000,00 |
| 6 | <i>Accensione prestiti</i> | € - | € - | € - |
| 7 | <i>Anticipazioni da istituto tesoriere/cassiere</i> | € 500.000,00 | € - | € 500.000,00 |
| 9 | <i>Entrate per conto terzi e partite di giro</i> | € 3.041.000,00 | € - | € 3.041.000,00 |
| Totale | | € 13.731.316,52 | € - | € 14.731.316,52 |
| Totale generale delle entrate | | € 13.755.316,52 | € - | € 14.755.316,52 |

| | | | | |
|------------------------------------|--|------------------------|----------------|------------------------|
| | <i>Disavanzo di amministrazione</i> | € - | € - | € - |
| 1 | <i>Spese correnti</i> | € 7.720.995,82 | € - | € 7.720.995,82 |
| 2 | <i>Spese in conto capitale</i> | € 1.821.500,00 | € 1.000.000,00 | € 2.821.500,00 |
| 3 | <i>Spese per incremento di attività finanziarie</i> | € - | € - | € - |
| 4 | <i>Rimborso di prestiti</i> | € 671.820,70 | € - | € 671.820,70 |
| 5 | <i>Chiusura anticipazioni da istituto Tesoriere/Cassiere</i> | € 500.000,00 | € - | € 500.000,00 |
| 7 | <i>Spese per conto terzi e partite di giro</i> | € 3.041.000,00 | € - | € 3.041.000,00 |
| Totale generale delle spese | | € 13.755.316,52 | € - | € 14.755.316,52 |

L'Organo di Revisione attesta che le variazioni proposte sono:

- attendibili sulla base dell'esigibilità delle entrate previste;
- congrue sulla base delle spese da impegnare e della loro esigibilità;
- coerenti in relazione al DUP;

L'Organo di Revisione ha verificato che con la variazione apportata in bilancio gli equilibri richiesti dal comma 6 dell'art.162 del Tuel sono così assicurati:

| EQUILIBRI ECONOMICO-FINANZIARIO | | COMPETENZA ANNO 2024 | COMPETENZA ANNO 2025 | COMPETENZA ANNO 2026 |
|---|-----|---|---|---|
| Fondo di cassa all'inizio dell'esercizio | | 19.323.015,76 | | |
| A) Fondo pluriennale vincolato per spese correnti iscritto in entrata | (+) | 24.000,00 | 24.000,00 | 24.000,00 |
| AA) Recupero disavanzo di amministrazione esercizio precedente | (-) | 0,00 | 0,00 | 0,00 |
| B) Entrate titoli 1.00 - 2.00 - 3.00 di cui per estinzione anticipata di prestiti | (+) | 30.975.590,14 0,00 | 10.453.401,56 0,00 | 10.595.316,52 0,00 |
| C) Entrate Titolo 4.02.06 - Contributi agli investimenti direttamente destinati al rimborso dei prestiti da amministrazioni pubbliche | (+) | 0,00 | 0,00 | 0,00 |
| D) Spese Titolo 1.00 - Spese correnti di cui - fondo pluriennale vincolato - fondo crediti di dubbia esigibilità | (-) | 7.888.471,53 24.000,00 118.231,86 | 7.699.134,30 24.000,00 116.452,86 | 7.720.995,82 24.000,00 118.102,86 |
| E) Spese Titolo 2.04 - Trasferimenti in conto capitale | (-) | 10.168.511,01 | 640.000,00 | 640.000,00 |
| F) Spese Titolo 4.00 - Quote di capitale amm.to mutui e prestiti obbligazionari - di cui per estinzione anticipata di prestiti - di cui Fondo anticipazioni di liquidità | (-) | 549.702,75 0,00 0,00 | 559.767,26 0,00 0,00 | 671.820,70 0,00 0,00 |
| G) Somma finale (G=A-AA+B+C-D-E-F) | | 12.392.904,85 | 1.578.500,00 | 1.586.500,00 |
| ALTRE POSTE DIFFERENZIALI, PER ECCEZIONI PREVISTE DA NORME DI LEGGE, CHE HANNO EFFETTO SULL'EQUILIBRIO EX ARTICOLO 162, COMMA 6, DEL TESTO UNICO DELLE LEGGI SULL'ORDINAMENTO DEGLI ENTI LOCALI | | | | |
| H) Utilizzo avanzo di amministrazione per spese correnti e per rimborso prestiti(2) di cui per estinzione anticipata di prestiti | (+) | 0,00 0,00 | 0,00 | 0,00 |
| I) Entrate di parte capitale destinate a spese correnti in base a specifiche disposizioni di legge o dei principi contabili di cui per estinzione anticipata di prestiti | (+) | 0,00 0,00 | 0,00 | 0,00 |
| L) Entrate di parte corrente destinate a spese di investimento in base a specifiche disposizioni di legge o dei principi contabili | (-) | 0,00 | 0,00 | 0,00 |
| M) Entrate da accensione di prestiti destinate a estinzione anticipata dei prestiti | (+) | 0,00 | 0,00 | 0,00 |
| EQUILIBRIO DI PARTE CORRENTE (3) | | | | |
| O=G+H+L+M | | 12.392.904,85 | 1.578.500,00 | 1.586.500,00 |

| EQUILIBRI ECONOMICO-FINANZIARIO | | COMPETENZA ANNO 2024 | COMPETENZA ANNO 2025 | COMPETENZA ANNO 2026 |
|---|-----|-------------------------|-------------------------|-------------------------|
| P) Utilizzo avanzo di amministrazione per spese di investimento (2) | (+) | 2.117.344,49 | | |
| Q) Fondo pluriennale vincolato per spese in conto capitale iscritto in entrata | (+) | 5.448.511,01 | 0,00 | 0,00 |
| R) Entrate Titoli 4.00 - 5.00 - 6.00 | (+) | 2.355.406,51 | 5.450.000,00 | 595.000,00 |
| C) Entrate Titolo 4.02.06 - Contributi agli investimenti direttamente destinati al rimborso dei prestiti da amministrazioni pubbliche | (-) | 0,00 | 0,00 | 0,00 |
| I) Entrate di parte capitale destinate a spese correnti in base a specifiche disposizioni di legge o dei principi contabili | (-) | 0,00 | 0,00 | 0,00 |
| S1) Entrate Titolo 5.02 per Riscossioni crediti di breve termine | (-) | 0,00 | 0,00 | 0,00 |
| S2) Entrate Titolo 5.03 per Riscossioni crediti di medio-lungo termine | (-) | 508.407,00 | 500.000,00 | 500.000,00 |
| T) Entrate Titolo 5.04 relative a Altre entrate per riduzioni di attività finanziaria | (-) | 0,00 | 0,00 | 0,00 |
| L) Entrate di parte corrente destinate a spese di investimento in base a specifiche disposizioni di legge o dei principi contabili | (+) | 0,00 | 0,00 | 0,00 |
| M) Entrate da accensione di prestiti destinate a estinzione anticipata dei prestiti | (-) | 0,00 | 0,00 | 0,00 |
| U) Spese Titolo 2.00 - Spese in conto capitale di cui fondo pluriennale vincolato di spesa | (-) | 32.482.677,87 0,00 | 7.668.500,00 0,00 | 2.821.500,00 0,00 |
| V) Spese Titolo 3.01 per Acquisizioni di attività finanziarie | (-) | 0,00 | 0,00 | 0,00 |
| E) Spese Titolo 2.04 - Trasferimenti in conto capitale | (+) | 10.168.511,01 | 640.000,00 | 640.000,00 |
| EQUILIBRIO DI PARTE CAPITALE | | | | |
| Z=P+Q+R-C-I-S1-S2-T+L-M-U-V+E | | -12.901.311,85 | -2.078.500,00 | -2.086.500,00 |

| EQUILIBRI ECONOMICO-FINANZIARIO | | COMPETENZA ANNO 2024 | COMPETENZA ANNO 2025 | COMPETENZA ANNO 2026 |
|---|-----|-------------------------|-------------------------|-------------------------|
| S1) Entrate Titolo 5.02 per Riscossioni crediti di breve termine | (+) | 0,00 | 0,00 | 0,00 |
| S2) Entrate Titolo 5.03 per Riscossioni crediti di medio-lungo termine | (+) | 508.407,00 | 500.000,00 | 500.000,00 |
| T) Entrate Titolo 5.04 relative a Altre entrate per riduzioni di attività finanziaria | (+) | 0,00 | 0,00 | 0,00 |
| X1) Spese Titolo 3.02 per Concessioni crediti di breve termine | (-) | 0,00 | 0,00 | 0,00 |
| X2) Spese Titolo 3.03 per Concessioni crediti di medio-lungo termine | (-) | 0,00 | 0,00 | 0,00 |
| Y) Spese Titolo 3.04 per Altre spese per acquisizioni di attività finanziarie | (-) | 0,00 | 0,00 | 0,00 |
| EQUILIBRIO FINALE | | | | |
| W=O+Z+S1+S2+T-X1-X2-Y | | 0,00 | 0,00 | 0,00 |

SALDO CORRENTE AI FINI DELLA COPERTURA DEGLI INVESTIMENTI PLURIENNALI (4)

| | | | | |
|--|-----|----------------------|---------------------|---------------------|
| Equilibrio di parte corrente (O) | | 12.392.904,85 | 1.578.500,00 | 1.586.500,00 |
| Utilizzo risultato di amministrazione per il finanziamento di spese correnti e del rimborso prestiti (H) al netto del fondo anticipazione di liquidità | (-) | 0,00 | | |
| Equilibrio di parte corrente ai fini della copertura degli investimenti pluriennali | | 12.392.904,85 | 1.578.500,00 | 1.586.500,00 |

Per quanto riguarda la gestione dei residui la situazione attuale è la seguente:

| | Residui 31/12/2023 | Riscossioni | Minori (-)/ maggiori (+) residui | Residui alla data della verifica |
|---|-----------------------|-----------------------|-------------------------------------|-------------------------------------|
| Titolo 1 - Entrate correnti di natura tributaria, contributiva e perequativa | € - | € - | € - | € - |
| Titolo 2 - Trasferimenti correnti | € 8.215,00 | € 5.000,00 | € - | € 3.215,00 |
| Titolo 3 - Entrate extratributarie | € 1.118.756,66 | € 986.985,22 | -€ 11.506,25 | € 120.265,19 |
| Titolo 4 - Entrate in conto capitale | € 177.900,35 | € 28.142,30 | -€ 9.430,31 | € 140.327,74 |
| Titolo 5 - Entrate da riduzione di attività finanziarie | € 2.133.745,67 | € 23.500,00 | € - | € 2.110.245,67 |
| Totale entrate finali | € 3.438.617,68 | € 1.043.627,52 | -€ 20.936,56 | € 2.374.053,60 |
| Titolo 6 - Accensione di prestiti | € - | € - | € - | € - |
| Titolo 7 - Anticipazioni da istituto tesoriere/cassiere | € - | € - | € - | € - |
| Titolo 9 - Entrate per conto di terzi e partite di giro | € 58.071,18 | € 35.775,98 | € - | € 22.295,20 |
| Totale titoli | € 3.496.688,86 | € 1.079.403,50 | -€ 20.936,56 | € 2.396.348,80 |

| | Residui 31/12/2023 | Pagamenti | Minori residui | Residui alla data della verifica |
|---|------------------------|-----------------------|-------------------|-------------------------------------|
| Titolo 1 - Spese correnti | € 9.827.765,37 | € 603.871,16 | € 5.719,44 | € 9.218.174,77 |
| Titolo 2 - Spese in conto capitale | € 4.829.550,61 | € 977.727,19 | € - | € 3.851.823,42 |
| Titolo 3 - Spese per incremento di attività finanziarie | € - | € - | € - | € - |
| Totale spese finali | € 14.657.315,98 | € 1.581.598,35 | € 5.719,44 | € 13.069.998,19 |
| Titolo 4 - Rimborso di prestiti | € - | € - | € - | € - |
| Titolo 5 - Chiusura Anticipazioni da istituto tesoriere/cassiere | € - | € - | € - | € - |
| Titolo 7 - Spese per conto terzi e partite di giro | € 249.394,54 | € 218.888,24 | € - | € 30.506,30 |
| Totale titoli | € 14.906.710,52 | € 1.800.486,59 | € 5.719,44 | € 13.100.504,49 |

CONCLUSIONE

Tutto ciò premesso, l'Organo di Revisione:

visto

- l'art. 193 (salvaguardia degli equilibri di bilancio) del D.Lgs. n. 267/2000 (T.U.E.L.);
- il punto 4.2, lettera g), dell'Allegato 4/1 D.Lgs. n. 118/2011 (salvaguardia degli equilibri di bilancio);
- il D.Lgs. n. 267/2000 (T.U.E.L.);
- il D.Lgs. n. 118/2011 e gli allegati principi contabili;
- il vigente Statuto dell'ente;

- i pareri di regolarità tecnica e contabile espressi in data 24/04/2024 e contenuti nella proposta di deliberazione n. 6 ex art. 49 del D.Lgs. n. 267/2000 (TUEL);

verificato

- il permanere degli equilibri di bilancio, della gestione di competenza e di quella in conto residui;
- l'inesistenza di debiti fuori bilancio;
- che l'equilibrio di bilancio è garantito attraverso una copertura congrua, coerente ed attendibile delle previsioni di bilancio per il triennio 2024/2026;
- che l'impostazione del bilancio per il triennio 2024/2026 è tale da garantire il rispetto del saldo di competenza d'esercizio non negativo come da nuovi prospetti di cui al D.M. 01 agosto 2019;

esprime


parere favorevole sulla proposta di deliberazione relativa alla salvaguardia degli equilibri di bilancio.

Letto, confermato, sottoscritto.

Lì, 24/04/2024

Il Revisore unico

Dott. Pietro Morandini





Consorzio dei Comuni B.I.M. di Valle Camonica

Allegato alla Proposta N° 6 di deliberazione all'Assemblea

Servizio: Economico-Finanziario

OGGETTO: ESAME E APPROVAZIONE VARIAZIONI AL BILANCIO DI PREVISIONE 2024/2026 - SALVAGUARDIA DEGLI EQUILIBRI PER L'ESERCIZIO 2024 AI SENSI DELL'ART. 193 DEL D.LGS. N. 267/2000.

PARERE DI REGOLARITA' TECNICA


(art. 49, c. 1 del D.Lgs. 18.08.2000 n. 267)

Il sottoscritto Giuseppe Maffessoli / InfoCert S.p.A., Responsabile del Servizio Economico-Finanziario, in relazione alle competenze di cui dall'art. 49 del D.Lgs. 18.08.2000 n. 267, vista la proposta di deliberazione di cui all'oggetto da sottoporre all'esame dell'Assemblea, esprime **parere favorevole** in ordine alla regolarità tecnica degli atti.

Breno, lì 24/04/2024

Il Responsabile del Servizio

Giuseppe Maffessoli / InfoCert S.p.A.



Verbale del Revisore del 24/04/2024

CONSORZIO BACINO IMBRIFERO DI VALLE CAMONICA

PARERE DEL REVISORE UNICO SULLA TERZA VARIAZIONE DI BILANCIO DI PREVISIONE 2024/2026

Il sottoscritto Dott. Pietro Morandini, Revisore unico del Consorzio Bacino Imbrifero di Valle Camonica, nominato con delibera dell'Assemblea nr. 13 in data 09/10/2023,

premesse

- che con deliberazione n. 19 del 27/12/2023, esecutiva ad ogni effetto di Legge, l'Assemblea consortile ha approvato il Bilancio di Previsione 2024/2026 ed i suoi allegati;
- che il rendiconto di gestione dell'esercizio 2023 verrà approvato nella medesima seduta di approvazione della presente variazione al Bilancio;
- che al sottoscritto Revisore in data 23/04/2024 con prot. 501 è stata trasmessa una richiesta di rettifica al parere rilasciato con prot. 492/2024 a seguito di una modifica alla variazione in oggetto.
- Vista documentazione relativa alla variazione al bilancio di previsione 2024/2026 che sarà appunto oggetto di trattazione nel corso della prossima Assemblea consortile;
- che sulla proposta di variazione di bilancio (proposta di delibera del Consiglio di Amministrazione n. 6 del 24/04/2024) va acquisito il parere preventivo di cui all'art. 239 del Tuel.

Rilevato che con la variazione proposta viene mantenuto il pareggio finanziario complessivo ed il rispetto degli equilibri di parte corrente e di parte capitale di cui all'art.162 del citato Tuel.

Riassunte come segue le variazioni, per l'annualità 2024 in termini di competenza e di cassa, prevalentemente costituite da storni con costituzione di nuovi e specifici capitoli di spesa, e le variazioni per le annualità 2025 e 2026 in termini di competenza;

ANNO 2024

VARIAZIONI IN AUMENTO

| | COMPETENZA | | | CASSA | | pareggio |
|----------|----------------|-----------------|------------------|----------------|----------------|------------------|
| | ENTRATE | USCITE | pareggio | ENTRATE | USCITE | |
| AVANZO | 2.117.344,49 € | | | - € | | |
| CORRENTI | 1.167.000,00 € | | | 1.167.000,00 € | | |
| CAPITALE | 1.716.999,51 € | | | 1.500.000,00 € | | |
| CORRENTI | | 88.344,00 € | | | 88.344,00 € | |
| CAPITALE | | 13.966.515,77 € | | | 8.776.515,77 € | |
| | 5.001.344,00 € | 14.054.859,77 € | - 9.053.515,77 € | 2.667.000,00 € | 8.864.859,77 € | - 6.197.859,77 € |

VARIAZIONI IN DIMINUIZIONE

| | COMPETENZA | | | CASSA | | |
|----------|----------------|-----------------|----------------|----------------|----------------|------------------|
| | ENTRATE | USCITE | | ENTRATE | USCITE | |
| AVANZO | | 47.000,00 € | | | 47.000,00 € | |
| CORRENTI | 1.134.333,14 € | 10.140.848,91 € | | 1.134.333,14 € | 5.950.848,91 € | |
| CAPITALE | | | | | | |
| CORRENTI | | | | | | |
| CAPITALE | | | | | | |
| | 1.134.333,14 € | 10.187.848,91 € | 9.053.515,77 € | 1.134.333,14 € | 5.997.848,91 € | 4.863.515,77 € |
| pareggio | 3.867.010,86 € | 3.867.010,86 € | - € | 1.532.666,86 € | 2.867.010,86 € | - 1.334.344,00 € |

ANNO 2025

VARIAZIONI IN AUMENTO

| | COMPETENZA | | |
|----------|----------------|----------------|----------|
| | ENTRATE | USCITE | pareggio |
| AVANZO | | | |
| CORRENTI | 1.000.000,00 € | | |
| CAPITALE | - € | | |
| CORRENTI | | - € | |
| CAPITALE | | 1.000.000,00 € | |
| | 1.000.000,00 € | 1.000.000,00 € | - € |

VARIAZIONI IN DIMINUZIONE

| | COMPETENZA | | |
|----------|------------|--------|-----|
| | ENTRATE | USCITE | |
| AVANZO | | | |
| CORRENTI | | | |
| CAPITALE | | | |
| CORRENTI | | | |
| CAPITALE | | | |
| | - € | - € | - € |

| | | | |
|----------|----------------|----------------|-----|
| pareggio | 1.000.000,00 € | 1.000.000,00 € | - € |
|----------|----------------|----------------|-----|

ANNO 2026

VARIAZIONI IN AUMENTO

| | COMPETENZA | | |
|----------|----------------|----------------|----------|
| | ENTRATE | USCITE | pareggio |
| AVANZO | | | |
| CORRENTI | 1.000.000,00 € | | |
| CAPITALE | - € | | |
| CORRENTI | | - € | |
| CAPITALE | | 1.000.000,00 € | |
| | 1.000.000,00 € | 1.000.000,00 € | - € |

VARIAZIONI IN DIMINUZIONE

| | COMPETENZA | | |
|----------|------------|--------|-----|
| | ENTRATE | USCITE | |
| AVANZO | | | |
| CORRENTI | | | |
| CAPITALE | | | |
| CORRENTI | | | |
| CAPITALE | | | |
| | - € | - € | - € |

| | | | |
|----------|----------------|----------------|-----|
| pareggio | 1.000.000,00 € | 1.000.000,00 € | - € |
|----------|----------------|----------------|-----|

Successivamente all'adozione della delibera di variazione su illustrata il bilancio 2024/2026 evidenzierà i seguenti importi di entrate ed uscite a pareggio in competenza (assestato):

2024 € 44.461.852,15

2025 € 19.468.401,56

2026 € 14.755.316,52

Vista la documentazione acquisita agli atti dell'ufficio;


Visto il parere tecnico e contabile del responsabile del servizio finanziario rilasciato in data 24/04/2024 ai sensi degli artt. 49 e 153 del d.Lgs. n. 267/2000;
Visto il d.Lgs. n. 267/2000 e successive modifiche;
Visto lo Statuto Consortile;
Visto il vigente Regolamento di contabilità;

si esprime

parere favorevole ex art.239 d.lgs 267/2000 comma 1 lettera b sulla variazione proposta,
subordinatamente all'approvazione e immediata esecutività del predetto Rendiconto di Gestione per l'esercizio 2023.

Breno, 24/04/2024

Il Revisore Unico
Dott. Pietro Morandini



Copia conforme all'originale, in carta libera per uso amministrativo
Breno, , 14/03/2025
il Segretario
Dott. Bernardi Marino

| | |
|---------------------------|---|
| Ente Codice | 000166587 |
| Ente Descrizione | CONSORZIO BACINO IMBRIFERO MONTANO DI VALLE CAMONICA |
| Categoria | Comunita' montane - Comunita' isolate - Altri enti locali |
| Sotto Categoria | CONSORZI BACINO IMBRIFERO MONTANO (BIM) |
| Periodo | ANNUALE 2024 |
| Prospetto | INCASSI |
| Tipo Report | Semplice |
| Data ultimo aggiornamento | 13-mar-2025 |
| Data stampa | 17-mar-2025 |
| Importi in EURO | |

000166587 - CONSORZIO BACINO IMBRIFERO MONTANO DI VALLE CAMONICA

| | | | Importo nel periodo | Importo a tutto il periodo |
|--|---|--|----------------------|----------------------------|
| 2.00.00.00.000 Trasferimenti correnti | | | 445.211,35 | 445.211,35 |
| 2.01.00.00.000 Trasferimenti correnti | | | 445.211,35 | 445.211,35 |
| 2.01.01.00.000 Trasferimenti correnti da Amministrazioni pubbliche | | | 439.211,35 | 439.211,35 |
| 2.01.01.02.003 | Trasferimenti correnti da Comuni | | 439.211,35 | 439.211,35 |
| 2.01.03.00.000 Trasferimenti correnti da Imprese | | | 6.000,00 | 6.000,00 |
| 2.01.03.02.999 | Altri trasferimenti correnti da altre imprese | | 6.000,00 | 6.000,00 |
| 3.00.00.00.000 Entrate extratributarie | | | 16.329.604,87 | 16.329.604,87 |
| 3.01.00.00.000 Vendita di beni e servizi e proventi derivanti dalla gestione dei beni | | | 281.798,69 | 281.798,69 |
| 3.01.02.00.000 Entrate dalla vendita e dall'erogazione di servizi | | | 39.161,31 | 39.161,31 |
| 3.01.02.01.999 | Proventi da servizi n.a.c. | | 39.161,31 | 39.161,31 |
| 3.01.03.00.000 Proventi derivanti dalla gestione dei beni | | | 242.637,38 | 242.637,38 |
| 3.01.03.01.003 | Proventi da concessioni su beni | | 32.000,00 | 32.000,00 |
| 3.01.03.02.002 | Locazioni di altri beni immobili | | 210.637,38 | 210.637,38 |
| 3.03.00.00.000 Interessi attivi | | | 495.883,25 | 495.883,25 |
| 3.03.03.00.000 Altri interessi attivi | | | 495.883,25 | 495.883,25 |
| 3.03.03.04.001 | Interessi attivi da depositi bancari o postali | | 495.883,25 | 495.883,25 |
| 3.04.00.00.000 Altre entrate da redditi da capitale | | | 369.952,73 | 369.952,73 |
| 3.04.03.00.000 Entrate derivanti dalla distribuzione di utili e avanzzi | | | 369.952,73 | 369.952,73 |
| 3.04.03.01.001 | Entrate derivanti dalla distribuzione di utili e avanzzi | | 369.952,73 | 369.952,73 |
| 3.05.00.00.000 Rimborsi e altre entrate correnti | | | 15.181.970,20 | 15.181.970,20 |
| 3.05.02.00.000 Rimborsi in entrata | | | 364.906,86 | 364.906,86 |
| 3.05.02.01.001 | Rimborsi ricevuti per spese di personale (comando, distacco, fuori ruolo, convenzioni, ecc.) | | 6.355,60 | 6.355,60 |
| 3.05.02.02.001 | Entrate per rimborsi di imposte indirette | | 30.669,12 | 30.669,12 |
| 3.05.02.03.002 | Entrate da rimborsi, recuperi e restituzioni di somme non dovute o incassate in eccesso da Amministrazioni Locali | | 327.139,12 | 327.139,12 |
| 3.05.02.03.005 | Entrate da rimborsi, recuperi e restituzioni di somme non dovute o incassate in eccesso da Imprese | | 743,02 | 743,02 |
| 3.05.99.00.000 Altre entrate correnti n.a.c. | | | 14.817.063,34 | 14.817.063,34 |
| 3.05.99.99.999 | Altre entrate correnti n.a.c. | | 14.817.063,34 | 14.817.063,34 |
| 4.00.00.00.000 Entrate in conto capitale | | | 121.949,63 | 121.949,63 |
| 4.03.00.00.000 Altri trasferimenti in conto capitale | | | 30.476,17 | 30.476,17 |
| 4.03.10.00.000 Altri trasferimenti in conto capitale da amministrazioni pubbliche | | | 30.476,17 | 30.476,17 |
| 4.03.10.01.001 | Altri trasferimenti in conto capitale da Ministeri | | 30.476,17 | 30.476,17 |

INCASSI

SIOPE

Pagina 3

000166587 - CONSORZIO BACINO IMBRIFERO MONTANO DI VALLE CAMONICA

| | | Importo nel periodo | Importo a tutto il periodo |
|--|--|---------------------|----------------------------|
| 4.04.00.00.000 Entrate da alienazione di beni materiali e immateriali | | 91.053,29 | 91.053,29 |
| 4.04.01.00.000 Alienazione di beni materiali | | 91.053,29 | 91.053,29 |
| 4.04.01.08.002 | Alienazione di Fabbricati ad uso commerciale | 91.053,29 | 91.053,29 |
| 4.05.00.00.000 Altre entrate in conto capitale | | 420,17 | 420,17 |
| 4.05.04.00.000 Altre entrate in conto capitale n.a.c. | | 420,17 | 420,17 |
| 4.05.04.99.999 | Altre entrate in conto capitale n.a.c. | 420,17 | 420,17 |
| 5.00.00.00.000 Entrate da riduzione di attivita' finanziarie | | 508.796,04 | 508.796,04 |
| 5.03.00.00.000 Riscossione crediti di medio-lungo termine | | 508.796,04 | 508.796,04 |
| 5.03.01.00.000 Riscossione crediti di medio-lungo termine a tasso agevolato da Amministrazioni Pubbliche | | 508.796,04 | 508.796,04 |
| 5.03.01.02.003 | Riscossione crediti di medio-lungo termine a tasso agevolato da Comuni | 508.796,04 | 508.796,04 |
| 9.00.00.00.000 Entrate per conto terzi e partite di giro | | 2.665.531,18 | 2.665.531,18 |
| 9.01.00.00.000 Entrate per partite di giro | | 395.250,37 | 395.250,37 |
| 9.01.01.00.000 Altre ritenute | | 261.403,35 | 261.403,35 |
| 9.01.01.02.001 | Ritenute per scissione contabile IVA (split payment) | 261.403,35 | 261.403,35 |
| 9.01.02.00.000 Ritenute su redditi da lavoro dipendente | | 132.627,42 | 132.627,42 |
| 9.01.02.01.001 | Ritenute erariali su redditi da lavoro dipendente per conto terzi | 49.178,61 | 49.178,61 |
| 9.01.02.02.001 | Ritenute previdenziali e assistenziali su redditi da lavoro dipendente per conto terzi | 83.034,91 | 83.034,91 |
| 9.01.02.99.999 | Altre ritenute al personale dipendente per conto di terzi | 413,90 | 413,90 |
| 9.01.03.00.000 Ritenute su redditi da lavoro autonomo | | 1.219,60 | 1.219,60 |
| 9.01.03.01.001 | Ritenute erariali su redditi da lavoro autonomo per conto terzi | 1.219,60 | 1.219,60 |
| 9.02.00.00.000 Entrate per conto terzi | | 2.270.280,81 | 2.270.280,81 |
| 9.02.99.00.000 Altre entrate per conto terzi | | 2.270.280,81 | 2.270.280,81 |
| 9.02.99.99.999 | Altre entrate per conto terzi | 2.270.280,81 | 2.270.280,81 |
| Entrate da regolarizzare | | 0,00 | 0,00 |
| 0.00.0 0.99.9 99 | ALTRI INCASSI DA REGOLARIZZARE (riscossioni codificate dal tesoriere) | 0,00 | 0,00 |
| TOTALE INCASSI | | 20.071.093,07 | 20.071.093,07 |

| | |
|---------------------------|---|
| Ente Codice | 000166587 |
| Ente Descrizione | CONSORZIO BACINO IMBRIFERO MONTANO DI VALLE CAMONICA |
| Categoria | Comunita' montane - Comunita' isolate - Altri enti locali |
| Sotto Categoria | CONSORZI BACINO IMBRIFERO MONTANO (BIM) |
| Periodo | ANNUALE 2024 |
| Prospetto | PAGAMENTI |
| Tipo Report | Semplice |
| Data ultimo aggiornamento | 13-mar-2025 |
| Data stampa | 17-mar-2025 |
| Importi in EURO | |

000166587 - CONSORZIO BACINO IMBRIFERO MONTANO DI VALLE CAMONICA

| | | Importo nel periodo | Importo a tutto il periodo |
|---|---|----------------------|----------------------------|
| 1.00.00.00.000 Spese correnti | | 10.073.852,49 | 10.073.852,49 |
| 1.01.00.00.000 Redditi da lavoro dipendente | | 297.809,54 | 297.809,54 |
| 1.01.01.00.000 Retribuzioni lorde | | 233.229,46 | 233.229,46 |
| 1.01.01.01.002 | Voci stipendiali corrisposte al personale a tempo indeterminato | 186.211,58 | 186.211,58 |
| 1.01.01.01.003 | Straordinario per il personale a tempo indeterminato | 502,34 | 502,34 |
| 1.01.01.01.004 | Indennita' ed altri compensi, esclusi i rimborsi spesa per missione, corrisposti al personale a tempo indeterminato | 18.938,64 | 18.938,64 |
| 1.01.01.01.008 | Indennita' ed altri compensi, esclusi i rimborsi spesa documentati per missione, corrisposti al personale a tempo determinato | 27.576,90 | 27.576,90 |
| 1.01.02.00.000 Contributi sociali a carico dell'ente | | 64.580,08 | 64.580,08 |
| 1.01.02.01.001 | Contributi obbligatori per il personale | 64.580,08 | 64.580,08 |
| 1.02.00.00.000 Imposte e tasse a carico dell'ente | | 88.680,15 | 88.680,15 |
| 1.02.01.00.000 Imposte, tasse e proventi assimilati a carico dell'ente | | 88.680,15 | 88.680,15 |
| 1.02.01.01.001 | Imposta regionale sulle attivita' produttive (IRAP) | 21.534,59 | 21.534,59 |
| 1.02.01.02.001 | Imposta di registro e di bollo | 55,56 | 55,56 |
| 1.02.01.06.001 | Tassa e/o tariffa smaltimento rifiuti solidi urbani | 7.483,00 | 7.483,00 |
| 1.02.01.12.001 | Imposta Municipale Propria | 59.607,00 | 59.607,00 |
| 1.03.00.00.000 Acquisto di beni e servizi | | 744.706,37 | 744.706,37 |
| 1.03.01.00.000 Acquisto di beni | | 55.760,10 | 55.760,10 |
| 1.03.01.02.006 | Materiale informatico | 55.760,10 | 55.760,10 |
| 1.03.02.00.000 Acquisto di servizi | | 688.946,27 | 688.946,27 |
| 1.03.02.01.001 | Organi istituzionali dell'amministrazione - Indennita' | 21.040,37 | 21.040,37 |
| 1.03.02.01.008 | Compensi agli organi istituzionali di revisione, di controllo ed altri incarichi istituzionali dell'amministrazione | 6.978,40 | 6.978,40 |
| 1.03.02.02.001 | Rimborso per viaggio e trasloco | 43,80 | 43,80 |
| 1.03.02.02.999 | Altre spese per relazioni pubbliche, convegni e mostre, pubblicita' n.a.c | 13.145,50 | 13.145,50 |
| 1.03.02.04.999 | Acquisto di servizi per altre spese per formazione e addestramento n.a.c. | 120,00 | 120,00 |
| 1.03.02.05.004 | Energia elettrica | 16.741,20 | 16.741,20 |
| 1.03.02.05.999 | Utenze e canoni per altri servizi n.a.c. | 47.928,49 | 47.928,49 |
| 1.03.02.09.008 | Manutenzione ordinaria e riparazioni di beni immobili | 11.086,07 | 11.086,07 |
| 1.03.02.11.999 | Altre prestazioni professionali e specialistiche n.a.c. | 437.824,34 | 437.824,34 |
| 1.03.02.13.002 | Servizi di pulizia e lavanderia | 33.001,00 | 33.001,00 |
| 1.03.02.17.002 | Oneri per servizio di tesoreria | 13,00 | 13,00 |
| 1.03.02.19.001 | Gestione e manutenzione applicazioni | 41.884,60 | 41.884,60 |
| 1.03.02.19.002 | Assistenza all'utente e formazione | 48.769,50 | 48.769,50 |
| 1.03.02.99.999 | Altri servizi diversi n.a.c. | 10.370,00 | 10.370,00 |
| 1.04.00.00.000 Trasferimenti correnti | | 8.604.358,38 | 8.604.358,38 |
| 1.04.01.00.000 Trasferimenti correnti a Amministrazioni Pubbliche | | 7.131.358,38 | 7.131.358,38 |
| 1.04.01.02.002 | Trasferimenti correnti a Province | 49.565,80 | 49.565,80 |
| 1.04.01.02.003 | Trasferimenti correnti a Comuni | 797.825,75 | 797.825,75 |
| 1.04.01.02.006 | Trasferimenti correnti a Comunita' Montane | 6.151.304,56 | 6.151.304,56 |

000166587 - CONSORZIO BACINO IMBRIFERO MONTANO DI VALLE CAMONICA

| | | Importo nel periodo | Importo a tutto il periodo |
|-----------------------|--|---------------------|----------------------------|
| 1.04.01.02.018 | Trasferimenti correnti a Consorzi di enti locali | 32.642,27 | 32.642,27 |
| 1.04.01.02.999 | Trasferimenti correnti a altre Amministrazioni Locali n.a.c. | 100.020,00 | 100.020,00 |
| 1.04.03.00.000 | Trasferimenti correnti a Imprese | 1.448.000,00 | 1.448.000,00 |
| 1.04.03.02.001 | Trasferimenti correnti a altre imprese partecipate | 888.000,00 | 888.000,00 |
| 1.04.03.99.999 | Trasferimenti correnti a altre imprese | 560.000,00 | 560.000,00 |
| 1.04.04.00.000 | Trasferimenti correnti a Istituzioni Sociali Private | 25.000,00 | 25.000,00 |
| 1.04.04.01.001 | Trasferimenti correnti a Istituzioni Sociali Private | 25.000,00 | 25.000,00 |
| 1.07.00.00.000 | Interessi passivi | 312.810,98 | 312.810,98 |
| 1.07.05.00.000 | Interessi su Mutui e altri finanziamenti a medio lungo termine | 312.810,98 | 312.810,98 |
| 1.07.05.04.999 | Interessi passivi a altre imprese su finanziamenti a medio lungo termine | 312.810,98 | 312.810,98 |
| 1.10.00.00.000 | Altre spese correnti | 25.487,07 | 25.487,07 |
| 1.10.03.00.000 | Versamenti IVA a debito | 11.401,50 | 11.401,50 |
| 1.10.03.01.001 | Versamenti IVA a debito per le gestioni commerciali | 11.401,50 | 11.401,50 |
| 1.10.04.00.000 | Premi di assicurazione | 14.085,57 | 14.085,57 |
| 1.10.04.01.003 | Premi di assicurazione per responsabilita' civile verso terzi | 9.301,47 | 9.301,47 |
| 1.10.04.01.999 | Altri premi di assicurazione contro i danni | 4.784,10 | 4.784,10 |
| 2.00.00.00.000 | Spese in conto capitale | 3.662.647,84 | 3.662.647,84 |
| 2.02.00.00.000 | Investimenti fissi lordi e acquisto di terreni | 100.055,58 | 100.055,58 |
| 2.02.01.00.000 | Beni materiali | 24.932,75 | 24.932,75 |
| 2.02.01.07.002 | Postazioni di lavoro | 16.225,02 | 16.225,02 |
| 2.02.01.09.002 | Fabbricati ad uso commerciale | 8.707,73 | 8.707,73 |
| 2.02.03.00.000 | Beni immateriali | 75.122,83 | 75.122,83 |
| 2.02.03.02.002 | Acquisto software | 9.779,37 | 9.779,37 |
| 2.02.03.05.001 | Incarichi professionali per la realizzazione di investimenti | 65.343,46 | 65.343,46 |
| 2.03.00.00.000 | Contributi agli investimenti | 1.430.954,37 | 1.430.954,37 |
| 2.03.01.00.000 | Contributi agli investimenti a Amministrazioni pubbliche | 415.954,37 | 415.954,37 |
| 2.03.01.02.003 | Contributi agli investimenti a Comuni | 324.760,10 | 324.760,10 |
| 2.03.01.02.006 | Contributi agli investimenti a Comunita' Montane | 91.194,27 | 91.194,27 |
| 2.03.04.00.000 | Contributi agli investimenti a Istituzioni Sociali Private | 1.015.000,00 | 1.015.000,00 |
| 2.03.04.01.001 | Contributi agli investimenti a Istituzioni Sociali Private | 1.015.000,00 | 1.015.000,00 |
| 2.04.00.00.000 | Altri trasferimenti in conto capitale | 2.099.336,89 | 2.099.336,89 |
| 2.04.01.00.000 | Altri trasferimenti in conto capitale per assunzione di debiti di amministrazioni pubbliche | 340.000,00 | 340.000,00 |
| 2.04.01.02.003 | Altri trasferimenti in conto capitale per assunzione di debiti di Comuni | 340.000,00 | 340.000,00 |

000166587 - CONSORZIO BACINO IMBRIFERO MONTANO DI VALLE CAMONICA

| | | | Importo nel periodo | Importo a tutto il periodo |
|---|---|--|----------------------|----------------------------|
| 2.04.21.00.000 Altri trasferimenti in conto capitale n.a.c. ad Amministrazioni pubbliche | | | 1.759.336,89 | 1.759.336,89 |
| 2.04.21.02.003 | Altri trasferimenti in conto capitale n.a.c. a Comuni | | 1.393.651,97 | 1.393.651,97 |
| 2.04.21.02.006 | Altri trasferimenti in conto capitale n.a.c. a Comunita' Montane | | 365.684,92 | 365.684,92 |
| 2.05.00.00.000 Altre spese in conto capitale | | | 32.301,00 | 32.301,00 |
| 2.05.99.00.000 Altre spese in conto capitale n.a.c. | | | 32.301,00 | 32.301,00 |
| 2.05.99.99.999 | Altre spese in conto capitale n.a.c. | | 32.301,00 | 32.301,00 |
| 4.00.00.00.000 Rimborso Prestiti | | | 548.702,75 | 548.702,75 |
| 4.03.00.00.000 Rimborso mutui e altri finanziamenti a medio lungo termine | | | 548.702,75 | 548.702,75 |
| 4.03.01.00.000 Rimborso Mutui e altri finanziamenti a medio lungo termine | | | 548.702,75 | 548.702,75 |
| 4.03.01.04.999 | Rimborso Mutui e altri finanziamenti a medio lungo termine ad altre imprese | | 548.702,75 | 548.702,75 |
| 7.00.00.00.000 Uscite per conto terzi e partite di giro | | | 2.737.155,29 | 2.737.155,29 |
| 7.01.00.00.000 Uscite per partite di giro | | | 395.250,37 | 395.250,37 |
| 7.01.01.00.000 Versamenti di altre ritenute | | | 261.817,25 | 261.817,25 |
| 7.01.01.02.001 | Versamento delle ritenute per scissione contabile IVA (split payment) | | 261.403,35 | 261.403,35 |
| 7.01.01.99.999 | Versamento di altre ritenute n.a.c. | | 413,90 | 413,90 |
| 7.01.02.00.000 Versamenti di ritenute su Redditi da lavoro dipendente | | | 132.213,52 | 132.213,52 |
| 7.01.02.02.001 | Versamenti di ritenute previdenziali e assistenziali su Redditi da lavoro dipendente riscosse per conto terzi | | 132.213,52 | 132.213,52 |
| 7.01.03.00.000 Versamenti di ritenute su Redditi da lavoro autonomo | | | 1.219,60 | 1.219,60 |
| 7.01.03.01.001 | Versamenti di ritenute erariali su Redditi da lavoro autonomo per conto terzi | | 1.219,60 | 1.219,60 |
| 7.02.00.00.000 Uscite per conto terzi | | | 2.341.904,92 | 2.341.904,92 |
| 7.02.01.00.000 Acquisto di beni e servizi per conto terzi | | | 2.341.904,92 | 2.341.904,92 |
| 7.02.01.02.001 | Acquisto di servizi per conto di terzi | | 2.341.904,92 | 2.341.904,92 |
| Pagamenti da regolarizzare | | | 0,00 | 0,00 |
| 0.00.0 0.99.9 99 | ALTRI PAGAMENTI DA REGOLARIZZARE (pagamenti codificati dal tesoriere) | | 0,00 | 0,00 |
| TOTALE PAGAMENTI | | | 17.022.358,37 | 17.022.358,37 |



**Consorzio Comuni
B.I.M. di Valle
Camonica**

25043 Breno (BS) -P.zza Tassara, 3
tel. 0364/324011 fax 0364/22629
Partita IVA: 00583770987
C.F.: 00863380176

e-mail:info@bimvallecamonica.bs.it

Prot. n. 0000043/2025 del 15/01/2025

INDICATORE DI TEMPESTIVITA' DEI PAGAMENTI

(D.P.C.M. 22/09/2014 – art. 9 e 10)

In linea con quanto previsto dal D.P.C.M. 22 settembre 2014 n. 9, così come indicato dalla circolare n. 3 del 14 gennaio 2015 riguardante le *"Modalità di pubblicazione dei dati relativi alle entrate e alle spese dei bilanci preventivi e consuntivi e dell'indicatore di tempestività dei pagamenti delle amministrazioni centrali dello Stato, ai sensi dell'art. 8, comma 3bis, del decreto-legge 24 aprile 2014, n. 66 convertito, con modificazioni, dalla legge 23 giugno 2014 n. 89"* l'indicatore di tempestività dei pagamenti è così determinato:

1. il periodo di riferimento preso in esame è relativo all'**anno 2024**;
2. il tempo di pagamento va inteso come differenza (positiva o negativa) tra la data del pagamento e la data di scadenza fattura (*i tempi previsti dall'art. 4 del d.l. 9 ottobre 2002 n. 231 come modificato dal d.l. 9 novembre 2012 n. 192 che ha recepito la direttiva europea 7/2011 sui tempi di pagamento, ossia trenta giorni dalla data di ricevimento della fattura o di una richiesta di pagamento di contenuto equivalente (...) oppure in base al termine per il pagamento pattuito nel contratto con il fornitore ...*);
3. l'indicatore è ottenuto sommando il prodotto tra il numero di giorni e l'importo dovuto di ogni fattura e rapportando tale somma all'importo dei pagamenti di fatture avvenuti nel periodo considerato;
4. nozione di *"transazione commerciale"* si riferisce ai *"contratti, comunque denominati, tra imprese ovvero tra imprese e pubbliche amministrazioni, che comportano, in via esclusiva o prevalente, la consegna di merci o la prestazione di servizi contro il pagamento di un prezzo"*.

PERIODO DI RIFERIMENTO DELL'INDICE MEDIO DI PAGAMENTO:

anno 2024

MEDIA DEI GIORNI CALCOLATI RISPETTO ALLA DATA DI SCADENZA DELLA FATTURA:

-18,29

**IL RESPONSABILE DEL SERVIZIO
ECONOMICO FINANZIARIO
(Rag. Giuseppe Maffessoli)**

Documento informatico sottoscritto digitalmente ai sensi degli artt. 20 e successivi D.Lgs 82/2005. L'originale del documento è conservato presso l'archivio informatico dell'Ente. La firma è sostituita dall'indicazione del nome del Responsabile ai sensi dell'art. 3 comma 2 D.Lgs 39/1993

CONSORZIO B.I.M. DI VALLE CAMONICA

PROVINCIA DI BRESCIA

**NOTA INTEGRATIVA AL
CONTO DEL PATRIMONIO
E AL CONTO ECONOMICO
AL 31/12/2024**

| | |
|-----------------------|---------------------------------------|
| CODICE FISCALE | 00863380176 |
| PARTITA IVA | 00583770987 |
| SEDE | PIAZZA TASSARA, N. 3 25043 - BRENO |

STATO PATRIMONIALE - ATTIVO

| STATO PATRIMONIALE (ATTIVO) | | 2024 | 2023 | rif. art.2424 CC | rif. DM 26/4/95 |
|--|---|----------------------|----------------------|---------------------|--------------------|
| A) CREDITI vs.LO STATO ED ALTRE AMMINISTRAZIONI PUBBLICHE PER LA PARTECIPAZIONE AL FONDO DI DOTAZIONE | | 0,00 | 0,00 | A | A |
| TOTALE CREDITI vs PARTECIPANTI (A) | | 0,00 | 0,00 | | |
| B) IMMOBILIZZAZIONI | | | | | |
| I | <u>Immobilizzazioni immateriali</u> | 0,00 | 0,00 | BI | BI |
| 1 | Costi di impianto e di ampliamento | 0,00 | 0,00 | BI1 | BI1 |
| 2 | Costi di ricerca sviluppo e pubblicità | 0,00 | 0,00 | BI2 | BI2 |
| 3 | Diritti di brevetto ed utilizzazione opere dell'ingegno | 0,00 | 0,00 | BI3 | BI3 |
| 4 | Concessioni, licenze, marchi e diritti simile | 0,00 | 0,00 | BI4 | BI4 |
| 5 | Avviamento | 15.899,04 | 0,00 | BI5 | BI5 |
| 6 | Immobilizzazioni in corso ed acconti | 0,00 | 0,00 | BI6 | BI6 |
| 9 | Altre | 247.834,80 | 196.523,59 | BI7 | BI7 |
| Totale immobilizzazioni immateriali | | 263.733,84 | 196.523,59 | | |
| <u>Immobilizzazioni materiali (3)</u> | | | | | |
| II | 1 Beni demaniali | 0,00 | 0,00 | | |
| | 1.1 Terreni | 0,00 | 0,00 | | |
| | 1.2 Fabbricati | 0,00 | 0,00 | | |
| | 1.3 Infrastrutture | 0,00 | 0,00 | | |
| | 1.9 Altri beni demaniali | 0,00 | 0,00 | | |
| III | 2 Altre immobilizzazioni materiali (3) | 5.723.873,17 | 5.873.357,81 | | |
| | 2.1 Terreni | 693.270,95 | 693.270,95 | BII1 | BII1 |
| | a - di cui in leasing finanziario | 0,00 | 0,00 | | |
| | 2.2 Fabbricati | 4.706.982,67 | 4.826.954,27 | | |
| | a - di cui in leasing finanziario | 0,00 | 0,00 | | |
| | 2.3 Impianti e macchinari | 2.982,09 | 3.189,56 | BII2 | BII2 |
| | a - di cui in leasing finanziario | 0,00 | 0,00 | | |
| | 2.4 Attrezzature industriali e commerciali | 0,00 | 0,00 | BII3 | BII3 |
| | 2.5 Mezzi di trasporto | 0,00 | 0,00 | | |
| | 2.6 Macchine per ufficio e hardware | 11.472,66 | 16.996,32 | | |
| | 2.7 Mobili e arredi | 0,00 | 0,00 | | |
| | 2.8 Infrastrutture | 0,00 | 0,00 | | |
| | 2.9 Diritti reali di godimento | 0,00 | 0,00 | | |
| | 2.99 Altri beni materiali | 309.164,80 | 332.946,71 | | |
| | 3 Immobilizzazioni in corso ed acconti | 5.029.730,28 | 5.029.730,28 | BII5 | BII5 |
| Totale immobilizzazioni materiali | | 10.753.603,45 | 10.903.088,09 | | |
| IV | <u>Immobilizzazioni Finanziarie (1)</u> | | | | |
| | 1 Partecipazioni in | 6.833.968,68 | 6.833.968,68 | BIII1 | BIII1 |
| | a - imprese controllate | 0,00 | 0,00 | BIII1a | BIII1a |
| | b - imprese partecipate | 6.833.968,68 | 6.833.968,68 | BIII1b | BIII1b |
| | c - altri soggetti | 0,00 | 0,00 | | |
| | 2 Crediti verso | 0,00 | 0,00 | BIII2 | BIII2 |
| | a - altre amministrazioni pubbliche | 0,00 | 0,00 | | |
| | b - imprese controllate | 0,00 | 0,00 | BIII2a | BIII2a |
| | c - imprese partecipate | 0,00 | 0,00 | BIII2b | BIII2b |
| | d - altri soggetti | 0,00 | 0,00 | BIII2c BIII2d | BIII2d |
| | 3 Altri titoli | 0,00 | 0,00 | BIII3 | |
| Totale immobilizzazioni finanziarie | | 6.833.968,68 | 6.833.968,68 | | |
| TOTALE IMMOBILIZZAZIONI (B) | | 17.851.305,97 | 17.933.580,36 | | |
| C) ATTIVO CIRCOLANTE | | | | | |
| I | <u>Rimanenze</u> | 0,00 | 0,00 | CI | CI |
| Totale rimanenze | | 0,00 | 0,00 | | |

STATO PATRIMONIALE - ATTIVO

| STATO PATRIMONIALE (ATTIVO) | | 2024 | 2023 | rif. art.2424 CC | rif. DM 26/4/95 |
|--|---|----------------------|----------------------|---------------------|--------------------|
| II | <u>Crediti (2)</u> | | | | |
| 1 | Crediti di natura tributaria | 0,00 | 0,00 | | |
| a | - crediti da tributi destinati al finanziamento della sanità | 0,00 | 0,00 | | |
| b | - altri crediti da tributi | 0,00 | 0,00 | | |
| c | - crediti da Fondi perequativi | 0,00 | 0,00 | | |
| 2 | Crediti per trasferimenti e contributi | 3.215,00 | 8.215,00 | | |
| a | - verso amministrazioni pubbliche | 3.215,00 | 3.215,00 | | |
| b | - imprese controllate | 0,00 | 0,00 | CII2 | CII2 |
| c | - imprese partecipate | 0,00 | 5.000,00 | CII3 | CII3 |
| d | - verso altri soggetti | 0,00 | 0,00 | | |
| 3 | Verso clienti ed utenti | 44.049,25 | 67.271,69 | CII1 | CII1 |
| 4 | Altri Crediti | 3.746.271,04 | 3.321.184,13 | CII5 | CII5 |
| a | - verso l'erario | 1.691,00 | 1.691,00 | | |
| b | - per attività svolta per c/terzi | 34.291,48 | 58.071,18 | | |
| c | - altri | 3.710.288,56 | 3.261.421,95 | | |
| Totale crediti | | 3.793.535,29 | 3.396.670,82 | | |
| III | <u>Attività finanziarie che non costituiscono immobilizzi</u> | | | | |
| 1 | Partecipazioni | 0,00 | 0,00 | CIII1,2,3,4,5 | CIII1,2,3 |
| 2 | Altri titoli | 0,00 | 0,00 | CIII6 | CIII5 |
| Totale attività finanziarie che non costituiscono immobilizzi | | 0,00 | 0,00 | | |
| IV | <u>Disponibilità liquide</u> | | | | |
| 1 | Conto di tesoreria | 22.371.750,46 | 19.323.015,76 | | |
| a | - istituto tesoriere | 22.371.750,46 | 19.323.015,76 | | CIV1a |
| b | - presso Banca d'Italia | 0,00 | 0,00 | | |
| 2 | Altri depositi bancari e postali | 0,00 | 0,00 | CIV1 | CIV1b e CIV1c |
| 3 | Denaro e valori in cassa | 0,00 | 0,00 | CIV2 e CIV3 | CIV2 e CIV3 |
| 4 | Altri conti presso la tesoreria statale intestati all'ente | 0,00 | 0,00 | | |
| Totale disponibilità liquide | | 22.371.750,46 | 19.323.015,76 | | |
| TOTALE ATTIVO CIRCOLANTE (C) | | 26.165.285,75 | 22.719.686,58 | | |
| D) RATEI E RISCONTI | | | | | |
| 1 | Ratei attivi | 5.044,68 | 5.014,59 | D | D |
| 2 | Risconti attivi | 0,00 | 0,00 | D | D |
| TOTALE RATEI E RISCONTI (D) | | 5.044,68 | 5.014,59 | | |
| TOTALE DELL'ATTIVO (A+B+C+D) | | 44.021.636,40 | 40.658.281,53 | | |

(1) con separata indicazione degli importi esigibili entro l'esercizio successivo.

(2) con separata indicazione degli importi esigibili oltre l'esercizio successivo.

(3) con separata indicazione degli importi relativi a beni indisponibili.

STATO PATRIMONIALE - PASSIVO

| STATO PATRIMONIALE (PASSIVO) | | 2024 | 2023 | rif. art. 2424 CC | rif. DM 26/4/95 |
|---|--|----------------------|----------------------|-------------------|-----------------|
| A) PATRIMONIO NETTO | | | | | |
| I | Fondo di dotazione | 11.549.859,30 | 11.549.859,30 | AI | AI |
| II | Riserve | 873.209,13 | 452.264,43 | | |
| b | - da capitale | 873.209,13 | 452.264,43 | AI, AIII | AI, AIII |
| c | - da permessi di costruire | 0,00 | 0,00 | | |
| d | - riserve indisponibili per beni demaniali e patrimoniali indisponibili e per i beni culturali | 0,00 | 0,00 | | |
| e | - altre riserve indisponibili | 0,00 | 0,00 | | |
| f | - altre riserve disponibili | 0,00 | 0,00 | | |
| III | Risultato economico dell'esercizio | 3.851.513,49 | 2.593.978,52 | AIX | AIX |
| IV | Risultati economici di esercizi precedenti | 2.593.978,52 | 420.944,70 | | |
| V | Riserve negative per beni indisponibili | 0,00 | 0,00 | | |
| TOTALE PATRIMONIO NETTO (A) | | 18.868.560,44 | 15.017.046,95 | | |
| B) FONDI PER RISCHI ED ONERI | | | | | |
| 1 | Per trattamento di quiescenza | 0,00 | 0,00 | B1 | B1 |
| 2 | Per imposte | 0,00 | 0,00 | B2 | B2 |
| 3 | Altri | 106.895,81 | 126.114,19 | B3 | B3 |
| TOTALE FONDI RISCHI ED ONERI (B) | | 106.895,81 | 126.114,19 | | |
| C) TRATTAMENTO DI FINE RAPPORTO | | 0,00 | 0,00 | C | C |
| TOTALE T.F.R. (C) | | 0,00 | 0,00 | | |
| D) DEBITI (1) | | | | | |
| 1 | Debiti da finanziamento | 8.250.472,40 | 7.299.175,15 | | |
| a | - prestiti obbligazionari | 0,00 | 0,00 | D1e D2 | D1 |
| b | - v/ altre amministrazioni pubbliche | 0,00 | 0,00 | | |
| c | - verso banche e tesoriere | 8.250.472,40 | 7.299.175,15 | D4 | D3 e D4 |
| d | - verso altri finanziatori | 0,00 | 0,00 | D5 | |
| 2 | Debiti verso fornitori | 250.075,51 | 361.503,85 | D7 | D6 |
| 3 | Acconti | 0,00 | 0,00 | D6 | D5 |
| 4 | Debiti per trasferimenti e contributi | 6.418.725,55 | 9.466.261,52 | | |
| a | - enti finanziati dal servizio sanitario nazionale | 0,00 | 0,00 | | |
| b | - altre amministrazioni pubbliche | 6.232.725,55 | 9.362.261,52 | | |
| c | - imprese controllate | 0,00 | 0,00 | D9 | D8 |
| d | - imprese partecipate | 119.000,00 | 87.000,00 | D10 | D9 |
| e | - altri soggetti | 67.000,00 | 17.000,00 | | |
| 5 | Altri debiti | 6.524.852,66 | 5.078.945,15 | D12,D13,D14 | D11,D12,D13 |
| a | - tributari | 57.413,34 | 72.109,83 | | |
| b | - verso istituti di previdenza e sicurezza sociale | 839,72 | 4.365,57 | | |
| c | - per attività svolta per c/terzi (2) | 153.950,73 | 249.394,54 | | |
| d | - altri | 6.312.648,87 | 4.753.075,21 | | |
| TOTALE DEBITI (D) | | 21.444.126,12 | 22.205.885,67 | | |
| E) RATEI E RISCONTI E CONTRIBUTI AGLI INVESTIMENTI | | | | | |
| I | Ratei passivi | 0,00 | 0,00 | E | E |
| II | Risconti passivi | 3.602.054,03 | 3.309.234,72 | E | E |
| 1 | Contributi agli investimenti | 3.601.076,79 | 3.308.257,48 | | |
| a | - da altre amministrazioni pubbliche | 3.601.076,79 | 3.308.257,48 | | |
| b | - da altri soggetti | 0,00 | 0,00 | | |
| 2 | Concessioni pluriennali | 0,00 | 0,00 | | |
| 3 | Altri risconti passivi | 977,24 | 977,24 | | |
| TOTALE RATEI E RISCONTI (E) | | 3.602.054,03 | 3.309.234,72 | | |
| TOTALE DEL PASSIVO (A+B+C+D+E) | | 44.021.636,40 | 40.658.281,53 | | |
| CONTI D'ORDINE | | | | | |
| 1) | Impegni su esercizi futuri | 7.747.418,44 | 5.472.511,01 | | |
| 2) | Beni di terzi in uso | 0,00 | 0,00 | | |
| 3) | Beni dati in uso a terzi | 0,00 | 0,00 | | |
| 4) | Garanzie prestate a amministrazioni pubbliche | 0,00 | 0,00 | | |
| 5) | Garanzie prestate a imprese controllate | 0,00 | 0,00 | | |
| 6) | Garanzie prestate a imprese partecipate | 0,00 | 0,00 | | |
| 7) | Garanzie prestate a altre imprese | 0,00 | 0,00 | | |
| TOTALE CONTI D'ORDINE | | 7.747.418,44 | 5.472.511,01 | | |

CONTO ECONOMICO

| CONTO ECONOMICO | | 2024 | 2023 | riferimento art. 2425 cc | riferimento DM 26/4/95 |
|---|--|----------------------|---------------------|-----------------------------|---------------------------|
| A) COMPONENTI POSITIVI DELLA GESTIONE | | | | | |
| 1 | Proventi da tributi | 0,00 | 0,00 | | |
| 2 | Proventi da fondi perequativi | 0,00 | 0,00 | | |
| 3 | Proventi da trasferimenti e contributi | 440.211,35 | 308.567,50 | | |
| a | - proventi da trasferimenti correnti | 440.211,35 | 308.567,50 | | A5c |
| b | - quota annuale di contributi agli investimenti | 0,00 | 0,00 | | E20c |
| c | - contributi agli investimenti | 0,00 | 0,00 | | |
| 4 | Ricavi delle vendite e prestazioni e proventi da servizi pubblici | 266.261,06 | 272.603,51 | A1 | A1a |
| a | - proventi derivanti dalla gestione dei beni | 227.448,05 | 229.638,24 | | |
| b | - ricavi della vendita di beni | 0,00 | 0,00 | | |
| c | - ricavi e proventi dalla prestazione di servizi | 38.813,01 | 42.965,27 | | |
| 5 | Variazioni nelle rimanenze di prodotti in corso di lavorazione, etc. (+/-) | 0,00 | 0,00 | A2 | A2 |
| 6 | Variazione dei lavori in corso su ordinazione | 0,00 | 0,00 | A3 | A3 |
| 7 | Incrementi di immobilizzazioni per lavori interni | 0,00 | 0,00 | A4 | A4 |
| 8 | Altri ricavi e proventi diversi | 9.969.588,09 | 8.711.380,69 | A5 | A5 a e b |
| TOTALE COMPONENTI POSITIVI DELLA GESTIONE (A) | | 10.676.060,50 | 9.292.551,70 | | |
| B) COMPONENTI NEGATIVI DELLA GESTIONE | | | | | |
| 9 | Acquisto di materie prime e/o beni di consumo | 47.842,30 | 55.760,10 | B6 | B6 |
| 10 | Prestazioni di servizi | 645.961,01 | 681.651,17 | B7 | B7 |
| 11 | Utilizzo beni di terzi | 0,00 | 0,00 | B8 | B8 |
| 12 | Trasferimenti e contributi | 5.617.474,27 | 5.628.077,82 | | |
| a | - trasferimenti correnti | 5.617.474,27 | 5.628.077,82 | | |
| b | - contributi agli investimenti ad Amministrazioni pubbliche | 0,00 | 0,00 | | |
| c | - contributi agli investimenti ad altri soggetti | 0,00 | 0,00 | | |
| 13 | Personale | 287.783,66 | 352.835,25 | B9 | B9 |
| 14 | Ammortamenti e svalutazioni | 328.529,58 | 299.632,25 | B10 | B10 |
| a | - ammortamenti di immobilizzazioni Immateriali | 102.663,55 | 73.446,83 | B10a | B10a |
| b | - ammortamenti di immobilizzazioni materiali | 225.866,03 | 226.185,42 | B10b | B10b |
| c | - altre svalutazioni delle immobilizzazioni | 0,00 | 0,00 | B10c | B10c |
| d | - svalutazione dei crediti | 0,00 | 0,00 | B10d | B10d |
| 15 | Variazioni nelle rimanenze di materie prime e/o beni di consumo (+/-) | 0,00 | 0,00 | B11 | B11 |
| 16 | Accantonamenti per rischi | 208.231,86 | 143.775,99 | B12 | B12 |
| 17 | Altri accantonamenti | 0,00 | 0,00 | B13 | B13 |
| 18 | Oneri diversi di gestione | 28.377,07 | 26.951,50 | B14 | B14 |
| TOTALE COMPONENTI NEGATIVI DELLA GESTIONE (B) | | 7.164.199,75 | 7.188.684,08 | | |
| DIFFERENZA FRA COMPONENTI POSITIVI E NEGATIVI DELLA GESTIONE (A-B) | | 3.511.860,75 | 2.103.867,62 | | |
| C) PROVENTI ED ONERI FINANZIARI | | | | | |
| <i>Proventi finanziari</i> | | | | | |
| 19 | Proventi da partecipazioni | 369.952,73 | 207.450,73 | C15 | C15 |
| a | - da società controllate | 0,00 | 0,00 | | |
| b | - da società partecipate | 369.952,73 | 207.450,73 | | |
| c | - da altri soggetti | 0,00 | 0,00 | | |
| 20 | Altri proventi finanziari | 296.606,83 | 495.883,25 | C16 | C16 |
| Totale proventi finanziari | | 666.559,56 | 703.333,98 | | |
| <i>Oneri finanziari</i> | | | | | |
| 21 | Interessi ed altri oneri finanziari | 312.810,98 | 309.513,92 | C17 | C17 |
| a | - interessi passivi | 312.810,98 | 309.513,92 | | |
| b | - altri oneri finanziari | 0,00 | 0,00 | | |
| Totale oneri finanziari | | 312.810,98 | 309.513,92 | | |
| TOTALE PROVENTI ED ONERI FINANZIARI (C) | | 353.748,58 | 393.820,06 | | |

CONTO ECONOMICO

| CONTO ECONOMICO | | 2024 | 2023 | riferimento art. 2425 cc | riferimento DM 26/4/95 |
|---|--|--------------|--------------|-----------------------------|---------------------------|
| D) RETTIFICHE DI VALORE ATTIVITA' FINANZIARIE | | | | | |
| 22 | Rivalutazioni | 0,00 | 0,00 | D18 | D18 |
| 23 | Svalutazioni | 0,00 | 0,00 | D19 | D19 |
| TOTALE RETTIFICHE (D) | | 0,00 | 0,00 | | |
| E) PROVENTI ED ONERI STRAORDINARI | | | | | |
| 24 | Proventi straordinari | 150.659,34 | 240.461,04 | E20 | E20 |
| a | - proventi da permessi di costruire | 0,00 | 0,00 | | |
| b | - proventi da trasferimenti in conto capitale | 0,00 | 0,00 | | |
| c | - sopravvenienze attive e insussistenze del passivo | 131.440,96 | 114.792,73 | | E20b |
| d | - plusvalenze patrimoniali | 0,00 | 93.260,88 | | E20c |
| e | - altri proventi straordinari | 19.218,38 | 32.407,43 | | |
| Totale proventi straordinari | | 150.659,34 | 240.461,04 | | |
| 25 | Oneri straordinari | 38.715,33 | 11.514,60 | E21 | E21 |
| a | - trasferimenti in conto capitale | 0,00 | 0,00 | | |
| b | - sopravvenienze passive e insussistenze dell'attivo | 38.715,33 | 11.514,60 | | E21b |
| c | - minusvalenze patrimoniali | 0,00 | 0,00 | | E21a |
| d | - altri oneri straordinari | 0,00 | 0,00 | | E21d |
| Totale oneri straordinari | | 38.715,33 | 11.514,60 | | |
| TOTALE PROVENTI ED ONERI STRAORDINARI (E) | | 111.944,01 | 228.946,44 | | |
| RISULTATO PRIMA DELLE IMPOSTE (A-B+C+D+E) | | 3.977.553,34 | 2.726.634,12 | | |
| 26 | Imposte | 126.039,85 | 132.655,60 | E22 | E22 |
| 27 | RISULTATO DELL'ESERCIZIO | 3.851.513,49 | 2.593.978,52 | E23 | E23 |

RELAZIONE AL CONTO DEL PATRIMONIO E AL CONTO ECONOMICO CHIUSO AL 31/12/2024

PREMESSA

Il D.Lgs. 23 giugno 2011 n. 118, all'art. 1 comma b, ha stabilito che gli Enti locali redigono il conto del patrimonio e il conto economico.

L'obiettivo che il legislatore si è posto è quello di consentire la rappresentazione in modo veritiero e corretto della situazione finanziaria e patrimoniale e il risultato economico della complessiva attività svolta dall'ente attraverso le proprie articolazioni organizzative.

Vengono di seguito dettagliate tutte le informazioni complementari ritenute necessarie a fornire una rappresentazione veritiera e corretta la situazione patrimoniale, finanziaria ed economica dell'ente.

CRITERI DI FORMAZIONE

Il Conto del Patrimonio e il Conto Economico corrispondono alle risultanze delle scritture contabili, regolarmente tenute dall'ente. La valutazione delle voci di bilancio è stata fatta ispirandosi a criteri generali di prudenza e competenza, nella prospettiva della continuazione dell'attività. Esso è stato redatto rispettando lo schema previsto dalle norme vigenti per le società di capitali ai sensi degli artt. 2423 e segg. del Codice Civile così come modificate dal D.Lgs. 18/08/2015 n. 139 e integrate dai Principi Contabili Nazionali e, ove mancanti, da quelli dell'*International Accounting Standard Board* (IASB). Gli schemi di Stato Patrimoniale e di Conto Economico adottati sono quelli previsti dall'allegato 10 del Decreto.

Inoltre:

- la valutazione delle voci è stata fatta secondo prudenza e nella prospettiva di continuazione dell'attività;
- i proventi e gli oneri sono stati considerati secondo il principio della competenza;
- i rischi e le perdite di competenza dell'esercizio sono stati considerati anche se conosciuti dopo la chiusura di questo;
- gli utili sono stati inclusi soltanto se realizzati alla data di chiusura dell'esercizio secondo il principio della competenza.

Sezione 1 - CRITERI DI VALUTAZIONE APPLICATI

La data di riferimento del Conto del patrimonio coincide con la data di chiusura del bilancio dell'esercizio dell'Ente corrispondente al 31 dicembre 2024.

La valutazione delle voci di bilancio è stata fatta ispirandosi a criteri generali di prudenza e competenza economica, nella prospettiva della continuazione dell'attività nonché tenendo conto della funzione economica dell'elemento dell'attivo o del passivo considerato.

L'applicazione del principio di prudenza ha comportato la valutazione individuale degli elementi componenti le singole poste o voci delle attività o passività, per evitare compensi tra perdite che dovevano essere riconosciute e profitti da non riconoscere in quanto non realizzati.

In ottemperanza al principio di competenza, l'effetto delle operazioni e degli altri eventi è stato rilevato contabilmente ed attribuito all'esercizio al quale tali operazioni ed eventi si riferiscono, e non a quello in cui si concretizzano i relativi movimenti di numerario (incassi e pagamenti).

La continuità di applicazione dei criteri di valutazione nel tempo rappresenta elemento necessario ai fini della comparabilità dei bilanci dell'Ente nei vari esercizi.

La valutazione tiene conto della funzione economica dell'elemento dell'attivo o del passivo considerato che esprime il principio della prevalenza della sostanza sulla forma – obbligatoria laddove non espressamente in contrasto con altre norme specifiche sul bilancio – e che consente la rappresentazione delle operazioni secondo la realtà economica sottostante gli aspetti formali.

I criteri di valutazione e i principi contabili adottati sono esposti di seguito per le voci più significative.

Criteri di Valutazione

I principali i criteri di valutazione adottati nella formazione del bilancio consolidato sono stati i seguenti:

B) I – Immobilizzazioni Immateriali

Le Immobilizzazioni immateriali sono iscritte al costo di acquisto e sono sistematicamente ammortizzate in funzione della loro residua possibilità di utilizzazione e tenendo conto delle prescrizioni contenute nel punto 2) dell'art. 2426 del codice civile. I fondi di ammortamento accolgono i valori determinati sulla base dei piani di ammortamento stabiliti.

B) II – Immobilizzazioni materiali

Sono iscritte al costo di acquisto o di produzione, comprensivo degli oneri accessori di diretta imputazione, al netto di ammortamenti.

Le manutenzioni e le riparazioni ordinarie sono state imputate ai costi di esercizio, mentre quelle straordinarie, e più in generale ogni spesa incrementativa che prolunga la vita dei cespiti, sono state capitalizzate ai rispettivi cespiti di riferimento.

Le quote di ammortamento, imputate a conto economico, sono state calcolate attesi l'utilizzo, la destinazione e la durata economico-tecnica dei cespiti, sulla base del criterio della residua possibilità di utilizzazione, utilizzando le seguenti aliquote:

- Beni demaniali (strade, ecc.) *aliquota* 2,00%

| | | |
|---------------------------------|-----------------|--------|
| – Fabbricati strumentali | <i>aliquota</i> | 3,00% |
| – Attrezzatura varia | <i>aliquota</i> | 15,00% |
| – Mobili e arredamento | <i>aliquota</i> | 12,00% |
| – Macchine ufficio elettroniche | <i>aliquota</i> | 20,00% |
| – Automezzi | <i>aliquota</i> | 20,00% |

I terreni non sono stati ammortizzati in quanto l'art. 2426 Codice civile, comma 1, n. 2, stabilisce che solo *“il costo delle immobilizzazioni, materiali e immateriali, la cui utilizzazione è limitata nel tempo deve essere sistematicamente ammortizzato in ogni esercizio, in relazione con la loro residua possibilità di utilizzazione”*. Il precetto codicistico vale quindi a escludere dall'ammortamento i terreni che, stanti le particolari modalità di utilizzo, non subiscono significative riduzioni di valore per effetto dell'uso, riduzioni che risultano infatti compensate dalle "manutenzioni conservative" di cui sono oggetto, da addebitarsi a conto economico.

B) III – Immobilizzazioni Finanziarie

Le immobilizzazioni finanziarie escluse dall'area di consolidamento sono valutate con il metodo del costo determinato sulla base del prezzo di acquisto o di sottoscrizione.

C) Attivo circolante

C) I – Rimanenze

Le rimanenze di materiali di produzione sono valutate al minore tra il costo d'acquisto o di produzione, ed il valore di presumibile realizzo desumibile dall'andamento del mercato.

C) II – Crediti

Sono esposti in bilancio al presumibile valore di realizzo.

C) IV – Disponibilità liquide

Le disponibilità liquide sono iscritte per il loro effettivo importo nominale.

D – E) Ratei e Risconti Attivi e Passivi

I ratei e risconti sono contabilizzati nel rispetto del criterio della competenza economica facendo riferimento al criterio del tempo fisico.

B) Fondi per Rischi e Oneri

I “Fondi per rischi e oneri” accolgono, nel rispetto dei principi della competenza economica e della prudenza, gli accantonamenti effettuati allo scopo di coprire perdite o debiti di natura determinata e di esistenza certa o probabile, il cui ammontare o la cui data di sopravvenienza sono tuttavia indeterminati.

Nella valutazione dei rischi e degli oneri il cui effettivo concretizzarsi è subordinato al verificarsi di eventi futuri, si sono tenute in considerazione anche le informazioni divenute disponibili dopo la chiusura dell'esercizio e fino alla data di redazione del presente bilancio.

C) Trattamento di fine rapporto

Rappresenta l'effettivo debito maturato verso i dipendenti in conformità di legge e dei contratti di lavoro vigenti ed è pari a quanto si sarebbe dovuto corrispondere ai dipendenti nell'ipotesi di cessazione del rapporto di lavoro alla data di chiusura dell'esercizio.

D) Debiti

I debiti sono iscritti al valore nominale.

Costi e Ricavi

I costi e i ricavi sono stati contabilizzati in base al principio di competenza indipendentemente dalla data di incasso e pagamento, al netto degli sconti e degli abbuoni.

Imposte sul reddito

Le imposte sono accantonate secondo le aliquote e le norme vigenti nell'apposita voce "Debiti tributari", in compensazione agli acconti versati e alle ritenute subite; qualora risulti un saldo netto a credito, sono esposte nella voce "Crediti tributari".

NOTA INTEGRATIVA ATTIVO

Si presentano di seguito le variazioni intervenute nella consistenza delle voci dell'attivo.

MISURA E MOTIVAZIONI DELLE RIDUZIONI DI VALORE APPLICATE ALLE IMMOBILIZZAZIONI MATERIALI E IMMATERIALI

Non è stata operata alcuna svalutazione delle immobilizzazioni materiali.

Immobilizzazioni immateriali

Movimenti delle immobilizzazioni immateriali

| | Valore di inizio esercizio | Variazioni | Valore di fine esercizio |
|---|----------------------------|------------------|--------------------------|
| Costi di impianto e di ampliamento | 0,00 | 0,00 | 0,00 |
| Costi di ricerca sviluppo e pubblicità | 0,00 | 0,00 | 0,00 |
| Diritti di brevetto ed utilizzazione opere dell'ingegno | 0,00 | 0,00 | 0,00 |
| Concessioni, licenze, marchi e diritti simile | 0,00 | 0,00 | 0,00 |
| Avviamento | 0,00 | 15.899,04 | 15.899,04 |
| Immobilizzazioni in corso ed acconti | 0,00 | 0,00 | 0,00 |
| Altre | 196.523,59 | 51.311,21 | 247.834,80 |
| Totale immobilizzazioni immateriali | 196.523,59 | 67.210,25 | 263.733,84 |

Immobilizzazioni materiali

Movimenti delle immobilizzazioni materiali

| | Valore di inizio esercizio | Variazioni | Valore di fine esercizio |
|--|----------------------------|--------------------|--------------------------|
| Beni demaniali | 0,00 | 0,00 | 0,00 |
| Terreni | 0,00 | 0,00 | 0,00 |
| Fabbricati | 0,00 | 0,00 | 0,00 |
| Infrastrutture | 0,00 | 0,00 | 0,00 |
| Altri beni demaniali | 0,00 | 0,00 | 0,00 |
| Altre immobilizzazioni materiali | 5.873.357,81 | -149.484,64 | 5.723.873,17 |
| Terreni | 693.270,95 | 0,00 | 693.270,95 |
| a) di cui in leasing finanziario | 0,00 | 0,00 | 0,00 |
| Fabbricati | 4.826.954,27 | -119.971,60 | 4.706.982,67 |
| a) di cui in leasing finanziario | 0,00 | 0,00 | 0,00 |
| Impianti e macchinari | 3.189,56 | -207,47 | 2.982,09 |
| a) di cui in leasing finanziario | 0,00 | 0,00 | 0,00 |
| Attrezzature industriali e commerciali | 0,00 | 0,00 | 0,00 |
| Mezzi di trasporto | 0,00 | 0,00 | 0,00 |
| Macchine per ufficio e hardware | 16.996,32 | -5.523,66 | 11.472,66 |
| Mobili e arredi | 0,00 | 0,00 | 0,00 |
| Infrastrutture | 0,00 | 0,00 | 0,00 |
| Diritti reali di godimento | 0,00 | 0,00 | 0,00 |
| Altri beni materiali | 332.946,71 | -23.781,91 | 309.164,80 |
| Immobilizzazioni in corso ed acconti | 5.029.730,28 | 0,00 | 5.029.730,28 |
| Totale immobilizzazioni materiali | 10.903.088,09 | -149.484,64 | 10.753.603,45 |

Immobilizzazioni finanziarie

Partecipazioni valutate al costo

Le partecipazioni possedute dall'Ente, iscritte fra le immobilizzazioni in quanto rappresentano un investimento duraturo e strategico, sono valutate al costo di acquisto o di sottoscrizione (art. 2426 n. 1) comprensivo degli oneri accessori.

Trattasi di partecipazioni che si intendono detenere durevolmente o acquisite per realizzare un legame durevole con le società o imprese partecipate.

Le partecipazioni iscritte al costo di acquisto non sono state svalutate perché non hanno subito alcuna perdita durevole di valore.

Movimenti delle immobilizzazioni finanziarie: partecipazioni, altri titoli, azioni proprie

| | Valore di inizio esercizio | Variazioni | Valore di fine esercizio |
|--|----------------------------|-------------|--------------------------|
| Partecipazioni in | 6.833.968,68 | 0,00 | 6.833.968,68 |
| a) imprese controllate | 0,00 | 0,00 | 0,00 |
| b) imprese partecipate | 6.833.968,68 | 0,00 | 6.833.968,68 |
| c) altri soggetti | 0,00 | 0,00 | 0,00 |
| Altri titoli | 0,00 | 0,00 | 0,00 |
| Totale immobilizzazioni finanziarie | 6.833.968,68 | 0,00 | 6.833.968,68 |

Movimenti delle immobilizzazioni finanziarie: Crediti

| | Valore di inizio esercizio | Variazioni | Valore di fine esercizio |
|------------------------------------|----------------------------|-------------|--------------------------|
| Crediti verso | 0,00 | 0,00 | 0,00 |
| a) altre amministrazioni pubbliche | 0,00 | 0,00 | 0,00 |
| b) imprese controllate | 0,00 | 0,00 | 0,00 |
| c) imprese partecipate | 0,00 | 0,00 | 0,00 |
| d) altri soggetti | 0,00 | 0,00 | 0,00 |
| Totale crediti | 0,00 | 0,00 | 0,00 |

Valore delle immobilizzazioni finanziarie

Ai sensi dell'art. 2427-bis n. 2 c.c. si riferisce che non sono presenti in bilancio immobilizzazioni finanziarie iscritte ad un valore superiore al loro *fair-value*.

Attivo circolante

L'attivo circolante è composto dalle seguenti voci:

Rimanenze

| | Valore di inizio esercizio | Variazioni | Valore di fine esercizio |
|----------------------|----------------------------|-------------|--------------------------|
| Rimanenze | 0,00 | 0,00 | 0,00 |
| Totale Titoli | 0,00 | 0,00 | 0,00 |

Variazioni dei crediti iscritti nell'attivo circolante

| | Valore di inizio esercizio | Variazioni | Valore di fine esercizio |
|---|----------------------------|-------------------|--------------------------|
| Crediti di natura tributaria | 0,00 | 0,00 | 0,00 |
| a) crediti da tributi destinati al finanziamento della sanità | 0,00 | 0,00 | 0,00 |
| b) altri crediti da tributi | 0,00 | 0,00 | 0,00 |
| c) crediti da Fondi perequativi | 0,00 | 0,00 | 0,00 |
| Crediti per trasferimenti e contributi | 8.215,00 | -5.000,00 | 3.215,00 |
| a) verso amministrazioni pubbliche | 3.215,00 | 0,00 | 3.215,00 |
| b) imprese controllate | 0,00 | 0,00 | 0,00 |
| c) imprese partecipate | 5.000,00 | -5.000,00 | 0,00 |
| d) verso altri soggetti | 0,00 | 0,00 | 0,00 |
| Verso clienti ed utenti | 67.271,69 | -23.222,44 | 44.049,25 |
| Altri Crediti | 3.321.184,13 | 425.086,91 | 3.746.271,04 |
| a) verso l'erario | 1.691,00 | 0,00 | 1.691,00 |
| b) per attività svolta per c/terzi | 58.071,18 | -23.779,70 | 34.291,48 |
| c) altri | 3.261.421,95 | 448.866,61 | 3.710.288,56 |
| Totale crediti | 3.396.670,82 | 396.864,47 | 3.793.535,29 |

Crediti iscritti nell'attivo circolante operazione con obbligo di retrocessione a termine

L'Ente non ha iscritto nell'attivo circolante crediti relativi ad operazioni che prevedono l'obbligo per l'acquirente di retrocessione a termine.

Attivo circolante: Variazioni delle disponibilità liquide

| | Valore di inizio esercizio | Variazioni | Valore di fine esercizio |
|--|----------------------------|---------------------|--------------------------|
| Conto di tesoreria | 19.323.015,76 | 3.048.734,70 | 22.371.750,46 |
| a) istituto tesoriere | 19.323.015,76 | 3.048.734,70 | 22.371.750,46 |
| b) presso Banca d'Italia | 0,00 | 0,00 | 0,00 |
| Altri depositi bancari e postali | 0,00 | 0,00 | 0,00 |
| Denaro e valori in cassa | 0,00 | 0,00 | 0,00 |
| Altri conti presso la tesoreria statale intestati all'ente | 0,00 | 0,00 | 0,00 |
| Totale disponibilità liquide | 19.323.015,76 | 3.048.734,70 | 22.371.750,46 |

Ratei e Risconti attivi

| | Valore di inizio esercizio | Variazioni | Valore di fine esercizio |
|--------------------------------|----------------------------|--------------|--------------------------|
| Ratei attivi | 5.014,59 | 30,09 | 5.044,68 |
| Risconti attivi | 0,00 | 0,00 | 0,00 |
| Totale ratei e risconti | 5.014,59 | 30,09 | 5.044,68 |

Oneri finanziari capitalizzati

Non sono stati imputati oneri finanziari a valori dell'attivo patrimoniale.

NOTA INTEGRATIVA PASSIVO E PATRIMONIO NETTO

Si presentano le variazioni intervenute nella consistenza delle voci del passivo e del patrimonio netto.

Patrimonio netto

Variazioni voci di patrimonio netto

| | Valore di inizio esercizio | Variazioni | Valore di fine esercizio |
|--|-------------------------------|---------------------|-----------------------------|
| Fondo di dotazione | 11.549.859,30 | 0,00 | 11.549.859,30 |
| Riserve | 452.264,43 | 420.944,70 | 873.209,13 |
| <i>b) da capitale</i> | 452.264,43 | 420.944,70 | 873.209,13 |
| <i>c) da permessi di costruire</i> | 0,00 | 0,00 | 0,00 |
| <i>d) riserve indisponibili per beni demaniali e patrimoniali indisponibili e per i beni culturali</i> | 0,00 | 0,00 | 0,00 |
| <i>e) altre riserve indisponibili</i> | 0,00 | 0,00 | 0,00 |
| <i>f) altre riserve disponibili</i> | 0,00 | 0,00 | 0,00 |
| Risultato economico dell'esercizio | 2.593.978,52 | 1.257.534,97 | 3.851.513,49 |
| Risultati economici di esercizi precedenti | 420.944,70 | 2.173.033,82 | 2.593.978,52 |
| Riserve negative per beni disponibili | 0,00 | 0,00 | 0,00 |
| TOTALE PATRIMONIO NETTO | 15.017.046,95 | 3.851.513,49 | 18.868.560,44 |

Fondi per rischi e oneri

Informazioni sui fondi per rischi e oneri

Sono istituiti a fronte di oneri o debiti di natura determinata e di esistenza probabile o già certa alla data di chiusura del bilancio, ma dei quali, alla data stessa, sono indeterminati o l'importo o la data di sopravvenienza.

Gli stanziamenti riflettono la miglior stima possibile sulla base degli elementi a disposizione.

Si presentano di seguito le variazioni intervenute nella consistenza della voce "Fondi per rischi e oneri".

| | Valore di inizio esercizio | Variazioni | Valore di fine esercizio |
|-------------------------------------|----------------------------|-------------------|--------------------------|
| Per trattamento di quiescenza | 0,00 | 0,00 | 0,00 |
| Per imposte | 0,00 | 0,00 | 0,00 |
| Altri | 126.114,19 | -19.218,38 | 106.895,81 |
| TOTALE FONDI RISCHI ED ONERI | 126.114,19 | -19.218,38 | 106.895,81 |

di cui:

| | |
|---|-------------------|
| Fondo anticipazioni liquidità D.L. 35 del 2013 e successive modifiche e rifinanziamenti | 0,00 |
| Fondo perdite società partecipate | 106.895,81 |
| Fondo contezioso | 0,00 |
| Altri accantonamenti | 0,00 |
| Totale parte accantonata | 106.895,81 |

Trattamento di fine rapporto lavoro

Informazioni sul trattamento di fine rapporto di lavoro subordinato

Il debito per TFR è stato calcolato in conformità alle disposizioni vigenti che regolano il rapporto di lavoro per il personale dipendente e corrisponde all'effettivo impegno nei confronti dei singoli dipendenti alla data di chiusura del bilancio.

| | Valore di inizio esercizio | Variazioni | Valore di fine esercizio |
|-------------------------------------|----------------------------|-------------|--------------------------|
| TRATTAMENTO DI FINE RAPPORTO | 0,00 | 0,00 | 0,00 |

Debiti

| | Valore di inizio esercizio | Variazioni | Valore di fine esercizio |
|--|----------------------------|--------------------|--------------------------|
| Debiti da finanziamento | 7.299.175,15 | 951.297,25 | 8.250.472,40 |
| <i>a) prestiti obbligazionari</i> | 0,00 | 0,00 | 0,00 |
| <i>b) v/ altre amministrazioni pubbliche</i> | 0,00 | 0,00 | 0,00 |
| <i>c) verso banche e tesoriere</i> | 7.299.175,15 | 951.297,25 | 8.250.472,40 |
| <i>d) verso altri finanziatori</i> | 0,00 | 0,00 | 0,00 |
| Debiti verso fornitori | 361.503,85 | -111.428,34 | 250.075,51 |
| Acconti | 0,00 | 0,00 | 0,00 |
| Debiti per trasferimenti e contributi | 9.466.261,52 | -3.047.535,97 | 6.418.725,55 |
| <i>a) enti finanziati dal servizio sanitario nazionale</i> | 0,00 | 0,00 | 0,00 |
| <i>b) altre amministrazioni pubbliche</i> | 9.362.261,52 | -3.129.535,97 | 6.232.725,55 |
| <i>c) imprese controllate</i> | 0,00 | 0,00 | 0,00 |
| <i>d) imprese partecipate</i> | 87.000,00 | 32.000,00 | 119.000,00 |
| <i>e) altri soggetti</i> | 17.000,00 | 50.000,00 | 67.000,00 |
| Altri debiti | 5.078.945,15 | 1.445.907,51 | 6.524.852,66 |
| <i>a) tributari</i> | 72.109,83 | -14.696,49 | 57.413,34 |
| <i>b) verso istituti di previdenza e sicurezza sociale</i> | 4.365,57 | -3.525,85 | 839,72 |
| <i>c) per attività svolta per c/terzi (2)</i> | 249.394,54 | -95.443,81 | 153.950,73 |
| <i>d) altri</i> | 4.753.075,21 | 1.559.573,66 | 6.312.648,87 |
| TOTALE DEBITI | 22.205.885,67 | -761.759,55 | 21.444.126,12 |

Debiti relativi ad operazioni con obbligo di retrocessione a termine

Non si evidenziano debiti relativi a operazioni che prevedono l'obbligo per l'acquirente di retrocessione a termine.

Ratei e Risconti passivi

| | Valore di inizio esercizio | Variazioni | Valore di fine esercizio |
|--|----------------------------|-------------------|--------------------------|
| Ratei passivi | 0,00 | 0,00 | 0,00 |
| Risconti passivi | 3.309.234,72 | 292.819,31 | 3.602.054,03 |
| Contributi agli investimenti | 3.308.257,48 | 292.819,31 | 3.601.076,79 |
| <i>a) da altre amministrazioni pubbliche</i> | 3.308.257,48 | 292.819,31 | 3.601.076,79 |
| <i>b) da altri soggetti</i> | 0,00 | 0,00 | 0,00 |
| Concessioni pluriennali | 0,00 | 0,00 | 0,00 |
| Altri risconti passivi | 977,24 | 0,00 | 977,24 |
| Totale Ratei e Risconti | 3.309.234,72 | 292.819,31 | 3.602.054,03 |

NOTA INTEGRATIVA CONTO ECONOMICO

Si presentano la consistenza delle principali voci del conto economico.

Ammortamenti e svalutazioni

| | Importi |
|--|-------------------|
| Ammortamenti di immobilizzazioni Immateriali | 102.663,55 |
| Ammortamenti di immobilizzazioni materiali | 225.866,03 |
| Ammortamenti attivi da confrerimenti | 0,00 |
| Altre svalutazioni delle immobilizzazioni | 0,00 |
| Svalutazione dei crediti | 0,00 |
| TOTALE AMMORTAMENTI E SVALUTAZIONI | 328.529,58 |

Dall'importo degli ammortamenti viene detratto l'ammortamento attivo relativo alle immobilizzazioni realizzate con trasferimenti e beni di terzi, non iscritte direttamente nel patrimonio netto.

Accantonamenti

| | Importi |
|------------------------------|-------------------|
| Accantonamenti per rischi | 208.231,86 |
| Altri accantonamenti | 0,00 |
| TOTALE ACCANTONAMENTI | 208.231,86 |

Gli accantonamenti per rischi riportano il Fondo Crediti di Dubbia Esigibilità iscritto nel bilancio di esercizio e non impegnato.

Proventi straordinari

| | Parziali | Importi |
|---|------------|-------------------|
| Proventi da permessi di costruire destinati a manutenzioni correnti | | 0,00 |
| Proventi da trasferimenti in conto capitale destinati a spese correnti | | 0,00 |
| Sopravvenienze attive e insussistenze del passivo | | 131.440,96 |
| - di cui maggiori residui attivi di parte corrente | 0,00 | |
| - di cui minori residui passivi di parte corrente | 131.400,96 | |
| Plusvalenze patrimoniali | | 0,00 |
| - di cui plusvalenze da alienazione immobilizzazioni | 0,00 | |
| - di cui iscrizione a patrimonio netto di immobilizzazioni finanziate da trasferimenti in conto capitale e apporto di beni di terzi | 0,00 | |
| Altri proventi straordinari | | 19.218,38 |
| - di cui variazioni positive ai risconti passivi | 0,00 | |
| Totale proventi straordinari | | 150.659,34 |

Dall'importo degli ammortamenti viene detratto l'ammortamento attivo relativo alle immobilizzazioni realizzate con trasferimenti e beni di terzi, non iscritte direttamente nel patrimonio netto. Vengono di conseguenza rettificati in parte anche i risconti passivi per la parte di contributi agli investimenti.

Oneri straordinari

| | Importi |
|--|------------------|
| Trasferimenti in conto capitale | 0,00 |
| Sopravvenienze passive e insussistenze dell'attivo | 38.715,33 |
| Mnusvalenze patrimoniali | 0,00 |
| Altri oneri straordinari | 0,00 |
| TOTALE ONERI STRAORDINARI | 38.715,33 |

NOTA INTEGRATIVA ALTRE INFORMAZIONI

Informazioni sugli strumenti finanziari derivati

Nessuna entità del gruppo ha fatto ricorso a strumenti finanziari derivati.

Principali indicatori di bilancio

Il processo di valutazione per indici tiene conto di una serie di indicatori economici e patrimoniali.

Di seguito l'illustrazione degli indici più comunemente utilizzati:

- **ROE (Return on equity):** misura il ritorno economico dell'investimento effettuato dall'ente.
- **ROI (Return on investment):** indica la redditività operativa dell'ente, in rapporto ai mezzi finanziari impiegati.
- **ROS (Return on sales):** misura la redditività dei ricavi in termini di gestione caratteristica (reddito operativo).
- **MOL (Margine operativo lordo):** è il margine operativo ante ammortamenti, rapportato al valore dei ricavi.
- **Indipendenza finanziaria:** indica il grado di solidità patrimoniale dell'ente in termini di rapporto tra il capitale proprio ed il totale dell'attivo patrimoniale.

| | | 2024 | 2023 | 2024 | 2023 |
|----------------------------|-------------------------------------|---------------|---------------|--------|--------|
| ROE | Risultato esercizio | 3.851.513,49 | 2.593.978,52 | 20,41% | 17,27% |
| | Patrimonio netto | 18.868.560,44 | 15.017.046,95 | | |
| ROI | Reddito operativo | 3.511.860,75 | 2.103.867,62 | 7,98% | 5,17% |
| | Capitale investito netto | 44.021.636,40 | 40.658.281,53 | | |
| ROS | Reddito operativo | 3.511.860,75 | 2.103.867,62 | 32,89% | 22,64% |
| | Fatturato | 10.676.060,50 | 9.292.551,70 | | |
| MOL | Reddito operativo ante ammortamenti | 3.840.390,33 | 2.403.499,87 | 35,97% | 25,86% |
| | Fatturato | 10.676.060,50 | 9.292.551,70 | | |
| Indipendenza finanziaria | Capitale proprio | 18.868.560,44 | 15.017.046,95 | 42,86% | 36,93% |
| | Totale attivo | 44.021.636,40 | 40.658.281,53 | | |
| Costo del denaro di terzi | Oneri finanziari | 312.810,98 | 309.513,92 | 3,79% | 4,24% |
| | Debiti onerosi verso terzi | 8.250.472,40 | 7.299.175,15 | | |
| Durata dei crediti comm.li | Crediti vs. clienti | 44.049,25 | 67.271,69 | 1,51 | 2,64 |
| | Ricavi/365 | 10.676.060,50 | 9.292.551,70 | | |
| Durata dei debiti comm.li | Debiti vs. fornitori | 250.075,51 | 361.503,85 | 126,39 | 172,63 |
| | Acquisti/365 | 722.180,38 | 764.362,77 | | |

NOTA INTEGRATIVA PARTE FINALE

Il lavoro svolto ha consentito l'elaborazione di un documento di sintesi che consente di evidenziare la situazione economica, patrimoniale e finanziaria dell'ente in modo da rendere meglio conto alla collettività dell'utilizzo delle risorse pubbliche, fornendo un documento più completo del semplice bilancio dell'ente locale in merito alle grandezze economiche e finanziarie in gioco.

RELAZIONE SULLA GESTIONE ALLEGATA AL RENDICONTO

ANNO 2024



CONSORZIO COMUNI B.I.M. DI VALLE CAMONICA

Prov. (BS)

Indice

INTRODUZIONE GENERALE

- Relazione sul rendiconto
- Il rendiconto finanziario

CRITERI DI VALUTAZIONE UTILIZZATI

PRINCIPALI VOCI DEL CONTO DI BILANCIO (COMPRESA CLASSIFICAZIONE DELLE ENTRATE E DELLE SPESE)

PRINCIPALI VARIAZIONI ALLE PREVISIONI FINANZIARIE

- Stato di accertamento e di riscossione delle entrate
- Analisi della spesa

ELENCO ANALITICO DELLE QUOTE VINCOLATE E ACCANTONATE DEL RISULTATO DI AMMINISTRAZIONE

RAGIONI PERSISTENZA DEI RESIDUI ATTIVI E PASSIVI

- Residui attivi
- Motivazioni della persistenza
- Residui passivi
- Motivazioni della persistenza

MOVIMENTAZIONE DEI CAPITOLI DI ENTRATA E DI SPESA RIGUARDANTI L'ANTICIPAZIONE

DIRITTI REALI DI GODIMENTO E LA LORO ILLUSTRAZIONE

ELENCO DEI PROPRI ENTI E ORGANISMI STRUMENTALI

ELENCO DELLE PARTECIPAZIONI DIRETTE POSSEDUTE CON L'INDICAZIONE DELLA RELATIVA QUOTA PERCENTUALE

ESITO DELLA VERIFICA DEI CREDITI E DEBITI RECIPROCI CON I PROPRI ENTI STRUMENTALI E LE SOCIETÀ CONTROLLATE E PARTECIPATE

ONERI E IMPEGNI SOSTENUTI DERIVANTI DA CONTRATTI RELATIVI A STRUMENTI FINANZIARI DERIVATI O DA CONTRATTI DI FINANZIAMENTO CHE INCLUDONO UNA COMPONENTE DERIVATA

GARANZIE PRINCIPALI O SUSSIDIARIE PRESTATE DALL'ENTE A FAVORE DI ENTI E DI ALTRI SOGGETTI

ELENCO DESCRITTIVO DEI BENI APPARTENENTI AL PATRIMONIO IMMOBILIARE

ELEMENTI RICHIESTI DALL'ARTICOLO 2427 E DAGLI ARTICOLI DEL CODICE CIVILE, NONCHÉ DALLE NORME DI LEGGE E DAI DOCUMENTI SUI PRINCIPI CONTABILI APPLICABILI

ALTRE INFORMAZIONI

- Gestione di cassa
- Verifica obiettivi di finanza pubblica
- Conto economico
- Stato patrimoniale

CONCLUSIONI

INTRODUZIONE GENERALE

RELAZIONE SUL RENDICONTO 2024

La relazione sulla gestione è un documento illustrativo della gestione dell'ente, nonché dei fatti di rilievo verificatisi dopo la chiusura dell'esercizio; essa contiene le informazioni utili per una migliore comprensione dei dati contabili, ed è predisposto secondo le modalità previste dall'art. 11, comma 6, del D.Lgs. n. 118/2011.

La presente relazione esprime le valutazioni di efficacia dell'azione condotta sulla base dei risultati conseguiti in rapporto ai programmi ed ai costi sostenuti, agevolando la presentazione e l'approfondimento del rendiconto dell'attività svolta nel corso dell'esercizio all'assemblea consiliare. Si tratta comunque di un documento previsto dalla legge, come prescrive l'articolo 151 e 231 del D.Lgs. 267 del 2000, attraverso il quale "l'organo esecutivo dell'ente esprime le valutazioni di efficacia dell'azione condotta sulla base dei risultati conseguiti in rapporto ai programmi ed ai costi sostenuti. Evidenzia i criteri di valutazione del patrimonio e delle componenti economiche. Analizza gli scostamenti principali intervenuti rispetto alle previsioni, motivando le cause che li hanno determinati".

IL RENDICONTO FINANZIARIO

Il conto del bilancio o rendiconto finanziario è il documento che dimostra i risultati finali della gestione finanziaria in riferimento al fine autorizzatorio della stessa. Evidenzia le spese impegnate, i pagamenti, le entrate accertate e gli incassi in riferimento alle previsioni contenute nel bilancio preventivo, sia per la gestione competenza sia per la gestione residui.

La struttura del conto del bilancio è del tutto conforme a quella del bilancio preventivo e contiene, i seguenti dati:

- La previsione definitiva di competenza
- I residui attivi e passivi che derivano dal rendiconto dell'anno precedente
- Gli accertamenti e gli impegni assunti in conto competenza
- I residui attivi e passivi derivanti dal rendiconto dell'anno precedente riaccertati alla fine dell'esercizio
- Le riscossioni ed i pagamenti divisi nelle gestioni di competenza e residui
- Gli incassi ed i pagamenti effettuati dal tesoriere nel corso dell'esercizio
- I residui attivi e passivi da riportare nel prossimo esercizio divisi nelle gestioni di competenza e residui
- La differenza tra la previsione definitiva e gli accertamenti/impegni assunti in conto competenza
- La differenza tra i residui attivi e passivi derivanti dal rendiconto dell'anno precedente ed i residui attivi e passivi riaccertati alla fine dell'esercizio

I residui passivi da riportare nel prossimo esercizio divisi nelle gestioni di competenza e residui.

Il conto del bilancio si conclude con una serie di quadri riepilogativi riconducibili al quadro riassuntivo di tutta la gestione finanziaria che evidenzia il risultato di amministrazione.

I residui attivi e passivi evidenziati in questo quadro sono stati oggetto di una operazione di riaccertamento da parte dell'ente, consistente nella revisione delle ragioni del mantenimento in tutto od in parte di ciascun residuo.

I residui attivi per i quali è stata accertata la difficile esigibilità sono stati stralciati dal conto del bilancio e conservati nell'apposita voce delle attività patrimoniali "crediti di dubbia esigibilità", dove resteranno fino al compimento dei termini di prescrizione. Sono stati dichiarati "di dubbia esigibilità" i crediti di qualsiasi natura affidati al concessionario in riscossione con ruoli ordinari o coattivi, ed in relazione ai quali il concessionario stesso abbia restituito l'avviso di mora con annotazione d'irreperibilità (o morte e simili) o d'esecuzione forzata insufficiente o totalmente infruttuosa.

Per ciascun residuo passivo sono stati verificati i termini di prescrizione e tutti gli elementi costitutivi dell'obbligazione giuridicamente perfezionata nel tempo, ovvero si è provveduto ad eliminare le partite di residui passivi riportati pur in mancanza di obbligazioni giuridicamente perfezionate o senza riferimento a procedere di gare bandite.

La voce "Pagamenti per azioni esecutive non regolarizzate al 31 dicembre" evidenzia i pignoramenti effettuati presso la tesoreria unica e che non hanno ancora trovato una regolarizzazione nelle scritture contabili dell'ente.

Il risultato di amministrazione tiene conto sia della consistenza di cassa sia dei residui esistenti alla fine dell'esercizio, compresi quelli provenienti da anni precedenti.

Il risultato di gestione fa riferimento, invece, a quella parte della gestione ottenuta considerando solo le operazioni finanziarie relative all'esercizio in corso senza, cioè, esaminare quelle generate da fatti accaduti negli anni precedenti e non ancora conclusi.

Questo valore, se positivo, mette in evidenza la capacità dell'ente di acquisire ricchezza e destinarla a favore della collettività amministrata. Allo stesso modo un risultato negativo porta a concludere che l'ente ha dato vita ad una quantità di spese superiore alle risorse raccolte che, se non adeguatamente compensate dalla gestione dei residui, determina un risultato finanziario negativo. Di conseguenza una attenta gestione dovrebbe dar luogo ad un risultato di pareggio o positivo in grado di dimostrare la capacità dell'ente di acquisire un adeguato flusso di risorse (oltre all'eventuale avanzo di amministrazione applicato) tale da assicurare la copertura finanziaria degli impegni di spesa assunti.

La suddivisione tra gestione corrente ed in c/capitale del risultato di gestione di competenza 2024, integrata con la quota di avanzo dell'esercizio precedente applicata al bilancio, è la seguente:

In allegato la stampa del conto di bilancio, parte entrate e parte spesa.

CONTO DEL BILANCIO - GESTIONE DELLE ENTRATE ANNO 2024

| TITOLO | DENOMINAZIONE | Residui attivi al 1/1/2024 (RS) | | Riscossioni in c/residui (RR) | | Riaccertamento residui (R) | | Maggiori o minori entrate di competenza =A-CP | Residui attivi da esercizi precedenti (EP=RS-RR+R) | |
|-------------------------------|--|--|---------------|----------------------------------|---------------|---|----------------|---|---|--------------|
| | | Previsioni definitive di competenza (CP) | | Riscossioni in c/competenza (RC) | | Accertamenti (A) | | | Residui attivi da esercizio di competenza (EC=A-RC) | |
| | | Previsioni definitive di cassa (CS) | | Totale riscossioni (TR=RR+RC) | | Maggiori o minori entrate di cassa =TR-CS | | | Totale residui attivi da riportare (TR=EP+EC) | |
| | FONDO PLURIENNALE VINCOLATO PER SPESE CORRENTI | CP | 24.000,00 | | | | | | | |
| | FONDO PLURIENNALE VINCOLATO PER SPESE IN CONTO CAPITALE | CP | 5.448.511,01 | | | | | | | |
| | FONDO PLURIENNALE VINCOLATO PER INCREMENTO DI ATTIVITÀ FINANZIARIE | CP | 0,00 | | | | | | | |
| | UTILIZZO AVANZO DI AMMINISTRAZIONE | CP | 2.145.486,79 | | | | | | | |
| | -di cui Utilizzo Fondo anticipazioni di liquidità | CP | 0,00 | | | | | | | |
| | FONDO DI CASSA AL 1° GENNAIO DELL'ESERCIZIO | CS | 19.323.015,76 | | | | | | | |
| TITOLO 1 | Entrate correnti di natura tributaria, contributiva e perequativa | RS | 0,00 | RR | 0,00 | R | 0,00 | CP | EP | 0,00 |
| | | CP | 0,00 | RC | 0,00 | A | 0,00 | | EC | 0,00 |
| | | CS | 0,00 | TR | 0,00 | CS | 0,00 | | TR | 0,00 |
| TITOLO 2 | Trasferimenti correnti | RS | 8.215,00 | RR | 5.000,00 | R | 0,00 | CP | EP | 3.215,00 |
| | | CP | 404.000,00 | RC | 440.211,35 | A | 440.211,35 | | EC | 0,00 |
| | | CS | 412.215,00 | TR | 445.211,35 | CS | 32.996,35 | | TR | 3.215,00 |
| TITOLO 3 | Entrate extratributarie | RS | 1.118.756,66 | RR | 1.008.221,21 | R | -38.715,33 | CP | EP | 71.820,12 |
| | | CP | 26.761.590,14 | RC | 15.321.383,66 | A | 15.808.924,48 | | EC | 487.540,82 |
| | | CS | 27.880.346,80 | TR | 16.329.604,87 | CS | -11.550.741,93 | | TR | 559.360,94 |
| TITOLO 4 | Entrate in conto capitale | RS | 177.900,35 | RR | 49.856,17 | R | -9.430,31 | CP | EP | 118.613,87 |
| | | CP | 130.000,00 | RC | 72.093,46 | A | 72.093,46 | | EC | 0,00 |
| | | CS | 307.900,35 | TR | 121.949,63 | CS | -185.950,72 | | TR | 118.613,87 |
| TITOLO 5 | Entrate da riduzione di attività finanziarie | RS | 2.133.745,67 | RR | 500.388,41 | R | 0,00 | CP | EP | 1.633.357,26 |
| | | CP | 508.407,00 | RC | 8.407,63 | A | 8.407,63 | | EC | 0,00 |
| | | CS | 2.642.152,67 | TR | 508.796,04 | CS | -2.133.356,63 | | TR | 1.633.357,26 |
| TITOLO 6 | Accensione Prestiti | RS | 0,00 | RR | 0,00 | R | 0,00 | CP | EP | 0,00 |
| | | CP | 1.500.000,00 | RC | 0,00 | A | 1.500.000,00 | | EC | 1.500.000,00 |
| | | CS | 1.500.000,00 | TR | 0,00 | CS | -1.500.000,00 | | TR | 1.500.000,00 |
| TITOLO 7 | Anticipazioni da istituto tesoriere/cassiere | RS | 0,00 | RR | 0,00 | R | 0,00 | CP | EP | 0,00 |
| | | CP | 500.000,00 | RC | 0,00 | A | 0,00 | | EC | 0,00 |
| | | CS | 0,00 | TR | 0,00 | CS | 0,00 | | TR | 0,00 |
| TITOLO 9 | Entrate per conto terzi e partite di giro | RS | 58.071,18 | RR | 51.710,74 | R | 0,00 | CP | EP | 6.360,44 |
| | | CP | 3.041.000,00 | RC | 2.613.820,44 | A | 2.641.751,48 | | EC | 27.931,04 |
| | | CS | 2.883.754,44 | TR | 2.665.531,18 | CS | -218.223,26 | | TR | 34.291,48 |
| TOTALE TITOLI | | RS | 3.496.688,86 | RR | 1.615.176,53 | R | -48.145,64 | CP | EP | 1.833.366,69 |
| | | CP | 32.844.997,14 | RC | 18.455.916,54 | A | 20.471.388,40 | | EC | 2.015.471,86 |
| | | CS | 35.626.369,26 | TR | 20.071.093,07 | CS | -15.555.276,19 | | TR | 3.848.838,55 |
| TOTALE GENERALE DELLE ENTRATE | | RS | 3.496.688,86 | RR | 1.615.176,53 | R | -48.145,64 | CP | EP | 1.833.366,69 |
| | | CP | 40.462.994,94 | RC | 18.455.916,54 | A | 20.471.388,40 | | EC | 2.015.471,86 |
| | | CS | 54.949.385,02 | TR | 20.071.093,07 | CS | -15.555.276,19 | | TR | 3.848.838,55 |

CONTO DEL BILANCIO - RIEPILOGO GENERALE DELLE SPESE ANNO 2024

| MISSIONE, PROGRAMMA, TITOLO | DENOMINAZIONE | Residui passivi al 1/1/2024 (RS) | | Pagamenti in c/residui (PR) | | Riaccertamento residui (R) | | | | Residui passivi da esercizi precedenti (EP=RS-PR+R) | |
|--------------------------------|--|--|---------------|--------------------------------|---------------|-----------------------------------|---------------|---------------------------------------|---------------|--|---------------|
| | | Previsioni definitive di competenza (CP) | | Pagamenti in c/competenza (PC) | | Impegni (I) | | Economie di competenza (ECP=CP-I-FPV) | | Residui passivi da esercizio di competenza (EC=I-PC) | |
| | | Previsioni definitive di cassa (CS) | | Totale pagamenti (TP=PR+PC) | | Fondo pluriennale vincolato (FPV) | | | | Totale residui passivi da riportare (TR=EP+EC) | |
| | DISAVANZO DI AMMINISTRAZIONE | CP | 0,00 | | | | | | | | |
| | DISAVANZO DERIVANTE DA DEBITO AUTORIZZATO E NON CONTRATTO ⁽¹⁾ | CP | 0,00 | | | | | | | | |
| Titolo 1 | Spese correnti | RS | 9.827.765,37 | PR | 5.742.565,70 | R | -131.400,96 | ECP | 1.002.182,39 | EP | 3.953.798,71 |
| | | CP | 8.092.471,53 | PC | 4.351.286,79 | I | 7.066.289,14 | | | EC | 2.715.002,35 |
| | | CS | 17.410.982,90 | TP | 10.093.852,49 | FPV | 24.000,00 | | | TR | 6.668.801,06 |
| Titolo 2 | Spese in conto capitale | RS | 4.829.550,61 | PR | 1.642.759,24 | R | -13.286,70 | ECP | 15.359.116,36 | EP | 3.173.504,67 |
| | | CP | 28.279.820,66 | PC | 1.999.888,60 | I | 5.197.285,86 | | | EC | 3.197.397,26 |
| | | CS | 24.450.952,83 | TP | 3.642.647,84 | FPV | 7.723.418,44 | | | TR | 6.370.901,93 |
| Titolo 3 | Spese per incremento attività finanziarie | RS | 0,00 | PR | 0,00 | R | 0,00 | ECP | 0,00 | EP | 0,00 |
| | | CP | 0,00 | PC | 0,00 | I | 0,00 | | | EC | 0,00 |
| | | CS | 0,00 | TP | 0,00 | FPV | 0,00 | | | TR | 0,00 |
| Titolo 4 | Rimborso Prestiti | RS | 0,00 | PR | 0,00 | R | 0,00 | ECP | 1.000,00 | EP | 0,00 |
| | | CP | 549.702,75 | PC | 548.702,75 | I | 548.702,75 | | | EC | 0,00 |
| | | CS | 549.702,75 | TP | 548.702,75 | FPV | 0,00 | | | TR | 0,00 |
| Titolo 5 | Chiusura Anticipazioni ricevute da istituto tesoriere/cassiere | RS | 0,00 | PR | 0,00 | R | 0,00 | ECP | 500.000,00 | EP | 0,00 |
| | | CP | 500.000,00 | PC | 0,00 | I | 0,00 | | | EC | 0,00 |
| | | CS | 0,00 | TP | 0,00 | FPV | 0,00 | | | TR | 0,00 |
| Titolo 7 | Uscite per conto terzi e partite di giro | RS | 249.394,54 | PR | 231.623,00 | R | -40,00 | ECP | 399.248,52 | EP | 17.731,54 |
| | | CP | 3.041.000,00 | PC | 2.505.532,29 | I | 2.641.751,48 | | | EC | 136.219,19 |
| | | CS | 3.290.394,54 | TP | 2.737.155,29 | FPV | 0,00 | | | TR | 153.950,73 |
| | TOTALE TITOLI | RS | 14.906.710,52 | PR | 7.616.947,94 | R | -144.727,66 | ECP | 17.261.547,27 | EP | 7.145.034,92 |
| | | CP | 40.462.994,94 | PC | 9.405.410,43 | I | 15.454.029,23 | | | EC | 6.048.618,80 |
| | | CS | 45.702.033,02 | TP | 17.022.358,37 | FPV | 7.747.418,44 | | | TR | 13.193.653,72 |
| | TOTALE GENERALE DELLE SPESE | RS | 14.906.710,52 | PR | 7.616.947,94 | R | -144.727,66 | ECP | 17.261.547,27 | EP | 7.145.034,92 |
| | | CP | 40.462.994,94 | PC | 9.405.410,43 | I | 15.454.029,23 | | | EC | 6.048.618,80 |
| | | CS | 45.702.033,02 | TP | 17.022.358,37 | FPV | 7.747.418,44 | | | TR | 13.193.653,72 |

1) Solo per le Regioni e le Province autonome. L'importo del disavanzo da debito autorizzato e non contratto non è compreso nella voce precedente, concernente il disavanzo di amministrazione.

CRITERI DI VALUTAZIONE UTILIZZATI

Il rendiconto è stato redatto secondo gli schemi contabili di cui al D. Lgs. 118/2011, come modificato dal D. Lgs. 126/2014 e quindi secondo gli schemi armonizzati

Di seguito sono esposti i dati più significativi dell'attività dell'Ente, riportando le risultanze finali dell'esercizio.

Si ricorda che l'applicazione del nuovo principio di competenza finanziaria (secondo il quale le obbligazioni attive e passive giuridicamente perfezionate sono registrate in contabilità con l'imputazione all'esercizio nel quale vengono a scadenza) ha modificato i presupposti dell'impegno e dell'accertamento, con dirette conseguenze nella costituzione dei residui passivi e attivi derivanti dalla competenza.

Quindi, soprattutto l'avanzo di amministrazione tiene conto dell'introduzione della nuova contabilità armonizzata e dell'esito del riaccertamento ordinario dei residui attivi e passivi

LE PRINCIPALI VOCI DEL CONTO DI BILANCIO (COMPRESA CLASSIFICAZIONE DELLE ENTRATE E DELLE SPESE)

Dal 2015 Regioni ed Enti locali sono stati chiamati all'armonizzazione contabile applicando il D.Lgs 118/2011, seppure con gradualità, essendo la nuova contabilità affiancata alla precedente con finalità conoscitive, come stabilisce il recente D.Lgs 126/2014. È stato un cambiamento molto importante, che si colloca nell'ambito del percorso di attuazione del federalismo fiscale ed è finalizzato - appunto - ad armonizzare il bilancio delle diverse amministrazioni pubbliche, con l'obiettivo di favorire il migliore consolidamento dei conti pubblici nazionali rendendo omogenei i criteri di classificazione delle entrate e delle spese, adottando un'impostazione coerente con le regole di livello europeo.

Ne consegue anche un progressivo e significativo miglioramento della qualità e della trasparenza nella produzione dei dati e delle statistiche di finanza pubblica, nonché una più efficace rappresentazione della situazione economico-finanziaria degli enti della pubblica amministrazione, anche per assicurare la verifica dei vincoli europei. Del resto, proprio la legge 196/2009, recante "La legge di contabilità e finanza pubblica", nella prospettiva di un riordino della contabilità pubblica, ha previsto che "le amministrazioni pubbliche concorrono al perseguimento degli obiettivi di finanza pubblica sulla base dei principi fondamentali dell'armonizzazione dei bilanci pubblici e del coordinamento della finanza pubblica, e ne condividono le conseguenti responsabilità".

Il nuovo ordinamento contabile ha inciso in modo rilevante sulle logiche di contabilizzazione (basti pensare alla nuova "competenza finanziaria potenziata"), sulle classificazioni delle entrate e delle spese, sui principi contabili, sugli schemi di bilancio, sugli strumenti di programmazione nonché sul piano dei conti da utilizzare.

In particolare, la classificazione delle entrate e delle spese è un profilo di estrema importanza nella direzione dell'armonizzazione contabile, essendo strutturata in modo analogo con le altre amministrazioni del settore pubblico e in coerenza con la classificazione COFOG (Classification Of Function Of Government), che costituisce la tassonomia internazionale della spesa pubblica per funzione secondo il Sistema dei Conti Europei SEC95. Quest'ultima è una classificazione delle funzioni di governo, articolata su tre livelli gerarchici (rispettivamente denominati Divisioni, Gruppi e Classi), per consentire, tra l'altro, una valutazione omogenea delle attività delle pubbliche amministrazioni svolte dai diversi paesi appartenenti all'unione europea.

Strettamente correlato alla nuova classificazione adottata dal D.Lgs 118/2011, poi, è il piano dei conti integrato, che specifica ulteriormente l'articolazione, introducendo più livelli di analisi (cinque) che garantiscono un progressivo approfondimento.

Si tratta di un'articolazione rigida (nel sistema attualmente vigente, infatti, l'Ente aveva la possibilità di modulare esclusivamente le "risorse" dell'entrata), che ora diviene integralmente vincolante, non essendo possibile intervenire in alcun modo. È mantenuto, inoltre, (prima del livello gestionale) il medesimo numero di livelli di articolazioni strutturali prima dei capitoli, corrispondenti a tre per le entrate e quattro per le spese, seppure derivanti dall'applicazione di criteri diversi nell'introduzione della tassonomia ora accolta. Ancora, con riferimento alla spesa, è confermata l'impostazione matriciale, che permette di offrire, in modo combinato, una "lettura" legata a diversi punti di vista, corrispondenti sia all'aspetto teleologico (in precedenza le funzioni, ora le missioni e i programmi), sia alla natura dei fattori produttivi acquisiti (in precedenza gli interventi di spesa, ora i macro aggregati).

La strutturazione individuata corrisponde invece a logiche diverse di classificazione delle entrate e delle spese, in quanto l'impostazione accolta è strettamente legata alla tassonomia europea, risultando omogenea per le Regioni e gli Enti locali (precedentemente, invece, il modello accolto era profondamente diverso per le differenti tipologie di ente). Un elemento di forte innovatività, poi, è il livello corrispondente all'unità di voto, con cui è individuato l'aggregato dell'autorizzatorietà del bilancio, in funzione dell'approvazione da parte dell'organo consigliere. In precedenza, la collocazione avveniva al livello analitico degli "interventi" e delle "risorse" mentre, in prospettiva, il livello a cui è legata formalmente la decisione dell'organo di indirizzo è tendenzialmente più aggregato e ampio. Tale scelta ha anche riflessi gestionali, contenendo l'esigenza di adottare variazioni di bilancio in funzione delle necessità sopravvenute nel corso dell'esercizio di riferimento. La nuova classificazione accolta risulta comunque diversa, al fine di superare alcuni limiti della precedente impostazione.

Per quanto riguarda le Entrate analizzando la nuova classificazione definita, strutturalmente simile alla precedente, sulla base della versione aggiornata dell'articolo 165 del D.Lgs. 267/2000 le entrate si suddividono in titoli (fonte di provenienza) e tipologie (natura nell'ambito di ciascuna fonte di provenienza). Ai fini della gestione, quindi nell'ambito del piano esecutivo di gestione, le tipologie, poi, sono suddivise in categorie (oggetto dell'entrata nell'ambito della tipologia di appartenenza), in capitoli ed eventualmente in articoli. E' interessante segnalare che, nell'ambito di ciascun categoria, deve essere data separata e distinta evidenza delle eventuali quote di entrata non ricorrente, secondo una logica più volte utilizzata dalla magistratura contabile per effettuare le proprie valutazioni in ordine alla sussistenza degli equilibri di bilancio negli enti analizzati. In proposito, è chiarito che in ogni caso sono da considerarsi non ricorrenti le entrate riguardanti: a) donazioni, sanatorie, abusi edilizi e sanzioni; b) condoni; c) gettiti derivanti dalla lotta all'evasione tributaria; d) entrate per eventi calamitosi; e) alienazione di immobilizzazioni; f) le accensioni di prestiti; g) i contributi agli investimenti, a meno che non siano espressamente definitivi "continuativi" dal provvedimento o dalla norma che ne autorizza l'erogazione. Titoli Osservando la classificazione per titoli si nota, al di là delle variazioni di denominazione, come la nuova articolazione (rispetto alla precedente) individui due aggregati in più, attraverso l'ulteriore suddivisione del Titolo IV e del Titolo V. Il precedente titolo IV (relativo alle "Entrate derivanti da alienazioni, da trasferimenti di capitale e da riscossioni di crediti") è, infatti, distinto in "Entrate in conto capitale" e in "Entrate da riduzione di attività finanziarie", per evidenziare queste ultime, relative per esempio alla dismissione di partecipazioni societarie o alla contabilizzazione dei mutui della Cassa DD.PP. Il precedente titolo V ("Entrate derivanti da accensione di prestiti"), invece, è distinto in "Accensione prestiti" e "Anticipazioni da istituto tesoriere/cassiere", con l'obiettivo di dare migliore evidenza a una posta che non costituisce indebitamento in quanto semplicemente finalizzata a fronteggiare transitorie tensioni di liquidità degli Enti locali. Tipologie È molto importante sottolineare che il livello di articolazione successivo, rappresentato dalle tipologie, costituisce l'unità di voto del Consiglio cui è correlata la funzione autorizzatoria che, conseguentemente, è selezionata a un livello decisamente più aggregato rispetto alla situazione previgente. Nel nuovo modello, le tipologie assumono una configurazione tendenzialmente aggregata, come emerge considerando che, per esempio nell'ambito del Titolo I, le tipologie sono costituite dalle imposte tasse e proventi assimilati, dalle compartecipazioni di tributi, dai Fondi perequativi da amministrazioni centrali e dai Fondi perequativi dalla Regione o Provincia autonoma. Categorie A livello gestionale, poi, le categorie articolano ulteriormente le tipologie in modo più analitico, per rappresentare un quadro informativo di maggiore dettaglio; esse, per esempio, sono rappresentate (per la tipologia delle imposte tasse e proventi assimilati) dall'imposta municipale propria, dall'imposta comunale sugli immobili, dall'addizionale comunale Irpef, dall'imposta sulle assicurazioni RC auto. Come anticipato le articolazioni descritte si correlano al piano dei conti integrato, seppure in modo diverso per i primi due titoli rispetto agli altri, considerando che, per questi ultimi, la correlazione è effettuata a un livello tendenzialmente più aggregato.

PRINCIPALI VARIAZIONI ALLE PREVISIONI FINANZIARIE

Stato di accertamento e di riscossione delle entrate

La capacità di spesa di un ente è strettamente legata alla capacità di entrata, dalla capacità, cioè, di reperire risorse ordinarie e straordinarie da impiegare nel portare a termine i propri programmi di spesa.

Più è alto l'indice di accertamento delle entrate, più l'ente ha la possibilità di finanziare tutti i programmi che intende realizzare; diversamente, un modesto indice di accertamento comporta una contrazione della potestà decisionale che determina la necessità di indicare priorità e, quindi, di soddisfare solo parzialmente gli obiettivi politici.

Altro indice di grande importanza è quello relativo al grado di riscossione delle entrate, che non influisce sull'equilibrio del bilancio ma solo sulla disponibilità di cassa: una bassa percentuale di riscossioni rappresenta una sofferenza del margine di tesoreria e comporta la necessità di rallentare le operazioni di pagamento o, nella peggiore delle ipotesi, la richiesta di una anticipazione di cassa con ulteriori oneri finanziari per l'Ente.

Altre informazioni aggiuntive

In allegato stampa degli indicatori delle entrate.

| TIPOLOGIA INDICATORE | | DEFINIZIONE | VALORE INDICATORE 2024 (percentuale) |
|--|--|---|---|
| 1 Rigidità strutturale di bilancio | | | |
| 1.1 | Incidenza spese rigide (ripiano disavanzo, personale e debito) su entrate correnti | [ripiano disavanzo a carico dell'esercizio + Impegni (Macroaggregati 1.1 "Redditi di lavoro dipendente" + pdc 1.02.01.01.000 "IRAP"– FPV entrata concernente il Macroaggregato 1.1 + FPV personale in uscita 1.1 + 1.7 "Interessi passivi" + Titolo 4 Rimborso prestiti)] / (Accertamenti primi tre titoli Entrate e trasferimenti in conto capitale per ripiano disavanzi pregressi) | 7,23 % |
| 2 Entrate correnti | | | |
| 2.1 | Incidenza degli accertamenti di parte corrente sulle previsioni iniziali di parte corrente | Totale accertamenti primi tre titoli di entrata dei primi tre titoli delle Entrate / Stanziamenti iniziali di competenza | 52,51 % |
| 2.2 | Incidenza degli accertamenti di parte corrente sulle previsioni definitive di parte corrente | Totale accertamenti primi tre titoli di entrata dei primi tre titoli delle Entrate / Stanziamenti definitivi di competenza | 59,82 % |
| 2.3 | Incidenza degli accertamenti delle entrate proprie sulle previsioni iniziali di parte corrente | Totale accertamenti (pdc E.1.01.00.00.000 "Tributi" – "Compartecipazioni di tributi" E.1.01.04.00.000 + E.3.00.00.00.000 "Entrate extratributarie") / Stanziamenti iniziali di competenza dei primi tre titoli delle Entrate | 51,09 % |
| 2.4 | Incidenza degli accertamenti delle entrate proprie sulle previsioni definitive di parte corrente | Totale accertamenti (pdc E.1.01.00.00.000 "Tributi" – "Compartecipazioni di tributi" E.1.01.04.00.000 + E.3.00.00.00.000 "Entrate extratributarie") / Stanziamenti definitivi di competenza dei primi tre titoli delle Entrate | 58,19 % |
| 2.5 | Incidenza degli incassi correnti sulle previsioni iniziali di parte corrente | Totale incassi c/competenza e c/residui dei primi tre titoli di entrata / Stanziamenti iniziali di cassa dei primi tre titoli delle Entrate | 80,37 % |
| 2.6 | Incidenza degli incassi correnti sulle previsioni definitive di parte corrente | Totale incassi c/competenza e c/residui primi tre titoli di entrata / Stanziamenti definitivi di cassa dei primi tre titoli delle Entrate | 59,29 % |
| 2.7 | Incidenza degli incassi delle entrate proprie sulle previsioni iniziali di parte corrente | Totale incassi c/competenza e c/residui (pdc E.1.01.00.00.000 "Tributi" – "Compartecipazioni di tributi" E.1.01.04.00.000 + E.3.00.00.00.000 "Entrate extratributarie") / Stanziamenti iniziali di cassa dei primi tre titoli delle Entrate | 78,23 % |
| 2.8 | Incidenza degli incassi delle entrate proprie sulle previsioni definitive di parte corrente | Totale incassi c/competenza e c/residui (pdc E.1.01.00.00.000 "Tributi" – "Compartecipazioni di tributi" E.1.01.04.00.000 + E.3.00.00.00.000 "Entrate extratributarie") / Stanziamenti definitivi di cassa dei primi tre titoli delle Entrate | 57,72 % |
| 3 Anticipazioni dell'Istituto tesoriere | | | |
| 3.1 | Utilizzo medio Anticipazioni di tesoreria | Sommatoria degli utilizzi giornalieri delle anticipazioni nell'esercizio / (365 x max previsto dalla norma) | 0,00 % |
| 3.2 | Anticipazione chiuse solo contabilmente | Anticipazione di tesoreria all'inizio dell'esercizio successivo / max previsto dalla norma | 0,00 % |

| | | | |
|--|---|--|-----------------|
| 4 Spese di personale | | | |
| 4.1 | Incidenza della spesa di personale sulla spesa corrente | Impegni (Macroaggregato 1.1 "Redditi di lavoro dipendente" + pdc 1.02.01.01.000 "IRAP" + FPV personale in uscita 1.1 – FPV personale in entrata concernente il Macroaggregato 1.1) / (Impegni Spesa corrente – FCDE corrente + FPV concernente il Macroaggregato 1.1 – FPV di entrata concernente il Macroaggregato 1.1) | 4,51 % |
| 4.2 | Incidenza del salario accessorio ed incentivante rispetto al totale della spesa di personale Indica il peso delle componenti afferenti la contrattazione decentrata dell'ente rispetto al totale dei redditi da lavoro | Impegni (pdc 1.01.01.004 + 1.01.01.008 "indennità e altri compensi al personale a tempo indeterminato e determinato" + pdc 1.01.01.003 + 1.01.01.007 "straordinario al personale a tempo indeterminato e determinato" + FPV in uscita concernente il Macroaggregato 1.1 – FPV di entrata concernente il Macroaggregato 1.1) / Impegni (Macroaggregato 1.1 "Redditi di lavoro dipendente" + pdc U.1.02.01.01.000 "IRAP" + FPV in uscita concernente il Macroaggregato 1.1 – FPV in entrata concernente il Macroaggregato 1.1) | 16,46 % |
| 4.3 | Incidenza spesa personale flessibile rispetto al totale della spesa di personale Indica come gli enti soddisfano le proprie esigenze di risorse umane, mixando le varie alternative contrattuali più rigide (personale dipendente) o meno rigide (forme di lavoro flessibile) | Impegni (pdc U.1.03.02.010.000 "Consulenze" + pdc U.1.03.02.12.000 "lavoro flessibile/LSU/Lavoro interinale" + pdc U.1.03.02.11.000 "Prestazioni professionali e specialistiche") / Impegni (Macroaggregato 1.1 "Redditi di lavoro dipendente" + pdc U.1.02.01.01.000 "IRAP" + FPV in uscita concernente il Macroaggregato 1.1 – FPV in entrata concernente il Macroaggregato 1.1) | 109,61 % |
| 4.4 | Spesa di personale procapite(Indicatore di equilibrio dimensionale in valoreassoluto) | Impegni (Macroaggregato 1.1 "Redditi di lavoro dipendente" + pdc 1.02.01.01.000 "IRAP" + FPV personale in uscita 1.1 – FPV personale in entrata concernente il Macroaggregato 1.1) / popolazione residente al 1° gennaio (al 1° gennaio dell'esercizio di riferimento o, se non disponibile, al 1° gennaio dell'ultimo anno disponibile) | 2,70 |
| 5 Esternalizzazione dei servizi | | | |
| 5.1 | Indicatore di esternalizzazione dei servizi | (pdc U.1.03.02.15.000 "Contratti di servizio pubblico" + pdc U.1.04.03.01.000 "Trasferimenti correnti a imprese controllate" + pdc U.1.04.03.02.000 "Trasferimenti correnti a altre imprese partecipate") / totale spese Titolo I | 13,02 % |
| 6 Interessi passivi | | | |
| 6.1 | Incidenza degli interessi passivi sulle entrate correnti | Impegni Macroaggregato 1.7 "Interessi passivi" / Accertamenti primi tre titoli delle Entrate ("Entrate correnti") | 1,93 % |
| 6.2 | Incidenza degli interessi passivi sulle anticipazioni sul totale della spesa per interessi passivi | Impegni voce del pdc U.1.07.06.04.000 "Interessi passivi su anticipazioni di tesoreria" / Impegni Macroaggregato 1.7 "Interessi passivi" | 0,00 % |
| 6.3 | Incidenza interessi di mora sul totale della spesa per interessi passivi | Impegni voce del pdc U.1.07.06.02.000 "Interessi di mora" / Impegni Macroaggregato 1.7 "Interessi passivi" | 0,00 % |
| 7 Investimenti | | | |
| 7.1 | Incidenza investimenti sul totale della spesa corrente e in conto capitale | Impegni (Macroaggregato 2.2 "Investimenti fissi lordi e acquisto di terreni" + Macroaggregato 2.3 "Contributi agli investimenti") / totale Impegni Tit. I + II | 32,12 % |

| | | | |
|--|---|---|-----------------|
| 7.2 | Investimenti diretti procapite (in valore assoluto) | Impegni per Macroaggregato 2.2 "Investimenti fissi lordi e acquisto di terreni" / popolazione residente al 1° gennaio (al 1° gennaio dell'esercizio di riferimento o, se non disponibile, al 1° gennaio dell'ultimo anno disponibile) | 0,32 |
| 7.3 | Contributi agli investimenti procapite (in valore assoluto) | Impegni per Macroaggregato 2.3 "Contributi agli investimenti" / popolazione residente (al 1° gennaio dell'esercizio di riferimento o, se non disponibile, al 1° gennaio dell'ultimo anno disponibile) | 33,73 |
| 7.4 | Investimenti complessivi procapite (in valore assoluto) | Impegni per Macroaggregati 2.2 "Investimenti fissi lordi e acquisto di terreni" e 2.3 "Contributi agli investimenti" / popolazione residente (al 1° gennaio dell'esercizio di riferimento o, se non disponibile, al 1° gennaio dell'ultimo anno disponibile) | 34,05 |
| 7.5 | Quota investimenti complessivi finanziati dal risparmio corrente | Margine corrente di competenza/[Impegni + relativi FPV (Macroaggregato 2.2 "Investimenti fissi lordi e acquisto di terreni" + Macroaggregato 2.3 "Contributi agli investimenti")](9) | 135,29 % |
| 7.6 | Quota investimenti complessivi finanziati dal saldo positivo delle partite finanziarie | Saldo positivo delle partite finanziarie /[Impegni + relativi FPV (Macroaggregato 2.2 "Investimenti fissi lordi e acquisto di terreni" + Macroaggregato 2.3 "Contributi agli investimenti")](9) | 0,00 % |
| 7.7 | Quota investimenti complessivi finanziati da debito | Accertamenti (Titolo 6"Accensione prestiti" - Categoria 6.02.02 "Anticipazioni" - Categoria 6.03.03 "Accensione prestiti a seguito di escussione di garanzie" - Accensioni di prestiti da rinegoziazioni) / [Impegni + relativi FPV (Macroaggregato 2.2 "Investimenti fissi lordi e acquisto di terreni" + Macroaggregato 2.3 "Contributi agli investimenti")](9) | 22,10 % |
| 8 Analisi dei residui | | | |
| 8.1 | Incidenza nuovi residui passivi di parte corrente su stock residui passivi correnti | Totale residui passivi titolo 1 di competenza dell'esercizio / Totale residui passivi titolo 1 al 31 dicembre | 40,71 % |
| 8.2 | Incidenza nuovi residui passivi in c/capitale su stock residui passivi in conto capitale al 31 dicembre | Totale residui passivi titolo 2 di competenza dell'esercizio/ Totale residui titolo 2 al 31 dicembre | 50,19 % |
| 8.3 | Incidenza nuovi residui passivi per incremento attività finanziarie su stock residui passivi per incremento attività finanziarie al 31 dicembre | Totale residui passivi titolo 3 di competenza dell'esercizio / Totale residui passivi titolo 3 al 31 dicembre | 0,00 % |
| 8.4 | Incidenza nuovi residui attivi di parte corrente su stock residui attivi di parte corrente | Totale residui attivi titoli 1,2,3 di competenza dell'esercizio / Totale residui attivi titoli 1, 2 e 3 al 31 dicembre | 86,66 % |
| 8.5 | Incidenza nuovi residui attivi in c/capitale su stock residui attivi in c/capitale | Totale residui attivi titolo 4 di competenza dell'esercizio / Totale residui attivi titolo 4 al 31 dicembre | 0,00 % |
| + | Incidenza nuovi residui attivi per riduzione di attività finanziarie su stock residui attivi per riduzione di attività finanziarie | Totale residui attivi titolo 5 di competenza dell'esercizio / Totale residui attivi titolo 5 al 31 dicembre | 0,00 % |
| 9 Smaltimento debiti non finanziari | | | |

| | | | |
|-----|--|--|----------------|
| 9.1 | Smaltimento debiti commerciali nati nell'esercizio | Pagamenti di competenza (Macroaggregati 1.3 "Acquisto di beni e servizi" + 2.2 "Investimenti fissi lordi e acquisto di terreni") / Impegni di competenza (Macroaggregati 1.3 "Acquisto di beni e servizi" + 2.2 "Investimenti fissi lordi e acquisto di terreni") | 72,00 % |
| 9.2 | Smaltimento debiti commerciali nati negli esercizi precedenti | Pagamenti c/residui (Macroaggregati 1.3 "Acquisto di beni e servizi" + 2.2 "Investimenti fissi lordi e acquisto di terreni") / stock residui al 1° gennaio (Macroaggregati 1.3 "Acquisto di beni e servizi" + 2.2 "Investimenti fissi lordi e acquisto di terreni") | 64,65 % |
| 9.3 | Smaltimento debiti verso altre amministrazioni pubbliche nati nell'esercizio | Pagamenti di competenza [Trasferimenti correnti a Amministrazioni Pubbliche (U.1.04.01.00.000) + Trasferimenti di tributi (U.1.05.00.00.000) + Fondi perequativi (U.1.06.00.00.000) + Contributi agli investimenti a Amministrazioni pubbliche (U.2.03.01.00.000) + Altri trasferimenti in conto capitale (U.2.04.01.00.000 + U.2.04.11.00.000 + U.2.04.16.00.000 + U.2.04.21.00.000)] / Impegni di competenza [Trasferimenti correnti a Amministrazioni Pubbliche (U.1.04.01.00.000) + Trasferimenti di tributi (U.1.05.00.00.000) + Fondi perequativi (U.1.06.00.00.000) + Contributi agli investimenti a Amministrazioni pubbliche (U.2.03.01.00.000) + Altri trasferimenti in conto capitale (U.2.04.01.00.000 + U.2.04.11.00.000 + U.2.04.16.00.000 + U.2.04.21.00.000)] | 33,06 % |
| 9.4 | Smaltimento debiti verso altre amministrazioni pubbliche nati negli esercizi precedenti | Pagamenti in c/residui [Trasferimenti correnti a Amministrazioni Pubbliche (U.1.04.01.00.000) + Trasferimenti di tributi (U.1.05.00.00.000) + Fondi perequativi (U.1.06.00.00.000) + Contributi agli investimenti a Amministrazioni pubbliche (U.2.03.01.00.000) + Altri trasferimenti in conto capitale (U.2.04.01.00.000 + U.2.04.11.00.000 + U.2.04.16.00.000 + U.2.04.21.00.000)] / stock residui al 1° gennaio [Trasferimenti correnti a Amministrazioni Pubbliche (U.1.04.01.00.000) + Trasferimenti di tributi (U.1.05.00.00.000) + Fondi perequativi (U.1.06.00.00.000) + Contributi agli investimenti a Amministrazioni pubbliche (U.2.03.01.00.000) + Altri trasferimenti in conto capitale (U.2.04.01.00.000 + U.2.04.11.00.000 + U.2.04.16.00.000 + U.2.04.21.00.000)] | 49,04 % |
| 9.5 | Indicatore annuale di tempestività dei pagamenti (<i>di cui al comma 1, dell'articolo 9, DPCM del 22 settembre 2014</i>) | Giorni effettivi intercorrenti tra la data di scadenza della fattura o richiesta equivalente di pagamento e la data di pagamento ai fornitori moltiplicata per l'importo dovuto, rapportata alla somma degli importi pagati nel periodo di riferimento | -18,29 |

| | | | |
|-----------|--|---|----------------|
| | | | |
| 10 | Debiti finanziari | | |
| 10.1 | Incidenza estinzioni anticipate debiti finanziari | Impegni per estinzioni anticipate / Debito da finanziamento al 31 dicembre anno precedente (2) | 0,00 % |
| 10.2 | Incidenza estinzioni ordinarie debiti finanziari | (Totale impegni Titolo 4 della spesa – Impegni estinzioni anticipate) / Debito da finanziamento al 31 dicembre anno precedente (2) | 7,52 % |
| 10.3 | Sostenibilità debiti finanziari | [Impegni (Totale 1.7 "Interessi passivi" – "Interessi di mora" (U.1.07.06.02.000) – "Interessi per anticipazioni prestiti" (U.1.07.06.04.000) + Titolo 4 della spesa – estinzioni anticipate) – (Accertamenti Entrate categoria E.4.02.06.00.000 "Contributi agli investimenti direttamente destinati al rimborso di prestiti da amministrazioni pubbliche") + Trasferimenti in conto capitale per assunzione di debiti dell'amministrazione da parte di amministrazioni pubbliche (E.4.03.01.00.000) + Trasferimenti in conto capitale da parte di amministrazioni pubbliche per cancellazione di debiti dell'amministrazione (E.4.03.04.00.000)] / Accertamenti titoli 1, 2 e 3 | 5,30 % |
| 10.4 | Indebitamento procapite (in valore assoluto) | Debito di finanziamento al 31/12 (2) / popolazione residente (al 1° gennaio dell'esercizio di riferimento o, se non disponibile, al 1° gennaio dell'ultimo anno disponibile) | 71,32 |
| 11 | Composizione dell'avanzo di amministrazione (4) | | |
| 11.1 | Incidenza quota libera di parte corrente nell'avanzo | Quota libera di parte corrente dell'avanzo/Avanzo di amministrazione (5) | 58,79 % |
| 11.2 | Incidenza quota libera in c/capitale nell'avanzo | Quota libera in conto capitale dell'avanzo/Avanzo di amministrazione (6) | 0,00 % |
| 11.3 | Incidenza quota accantonata nell'avanzo | Quota accantonata dell'avanzo/Avanzo di amministrazione (7) | 3,07 % |
| 11.4 | Incidenza quota vincolata nell'avanzo | Quota vincolata dell'avanzo/Avanzo di amministrazione (8) | 38,14 % |
| 12 | Disavanzo di amministrazione | | |
| 12.1 | Quota disavanzo ripianato nell'esercizio | Disavanzo di amministrazione esercizio precedente – Disavanzo di amministrazione esercizio in corso / Totale Disavanzo esercizio precedente (3) | 0,00 % |
| 12.2 | Incremento del disavanzo rispetto all'esercizio precedente | Disavanzo di amministrazione esercizio in corso – Disavanzo di amministrazione esercizio precedente / Totale Disavanzo esercizio precedente (3) | 0,00 % |
| 12.3 | Sostenibilità patrimoniale del disavanzo | Totale disavanzo di amministrazione (3) / Patrimonio netto (1) | 0,00 % |
| 12.4 | Sostenibilità disavanzo effettivamente a carico dell'esercizio | Disavanzo iscritto in spesa del conto del bilancio / (Accertamenti dei titoli 1, 2 e 3 delle entrate e trasferimenti in conto capitale per ripiano disavanzi pregressi) | 0,00 % |
| 13 | Debiti fuori bilancio | | |
| 13.1 | Debiti riconosciuti e finanziati | Importo Debiti fuori bilancio riconosciuti e finanziati / Totale impegni titolo I e titolo II | 0,00 % |

| | | | |
|---|--|---|----------------|
| 13.2 | Debiti in corso di riconoscimento | Importo debiti fuori bilancio in corso di riconoscimento/Totale accertamento entrate dei titoli 1, 2 e 3 | 0,00 % |
| 13.3 | Debiti riconosciuti e in corso di finanziamento | importo Debiti fuori bilancio riconosciuti e in corso di finanziamento/Totale accertamento entrate dei titoli 1, 2 e 3 | 0,00 % |
| 14 Fondo pluriennale vincolato | | | |
| 14.1 | Utilizzo del FPV | (Fondo pluriennale vincolato corrente e capitale iscritto in entrata del bilancio - Quota del fondo pluriennale vincolato corrente e capitale non utilizzata nel corso dell'esercizio e rinviata agli esercizi successivi) / Fondo pluriennale vincolato corrente e capitale iscritto in entrata nel bilancio <i>(Per il FPV riferirsi ai valori riportati nell'allegato del rendiconto concernente il FPV, totale delle colonne a) e c)</i> | 14,38 % |
| 15 Partite di giro e conto terzi | | | |
| 15.1 | Incidenza partite di giro e conto terzi in entrata | Totale accertamenti Entrate per conto terzi e partite di giro / Totale accertamenti primi tre titoli delle entrate <i>(al netto delle operazioni riguardanti la gestione della cassa vincolata)</i> | 16,26 % |
| 15.2 | Incidenza partite di giro e conto terzi in uscita | Totale impegni Uscite per conto terzi e partite di giro / Totale impegni del titolo I della spesa <i>(al netto delle operazioni riguardanti la gestione della cassa vincolata)</i> | 37,39 % |

- (1) Il Patrimonio Netto è pari alla Lettera A) dello stato patrimoniale passivo. Gli enti locali delle Autonomie speciali che adottano il DLgs 118/2011 a decorrere dal 2016 e gli enti locali con popolazione inferiore a 5.000 abitanti elaborano l'indicatore a decorrere dal 2017.
- (2) Il debito da finanziamento è pari alla Lettera D1 dello stato patrimoniale passivo. Gli enti locali delle Autonomie speciali che adottano il DLgs 118/2011 a decorrere dal 2016 e gli enti locali con popolazione inferiore a 5.000 abitanti elaborano l'indicatore a decorrere dal 2017.
- (3) Indicatore da rappresentare solo in caso di disavanzo di amministrazione. Il disavanzo di amministrazione è pari alla lettera E dell'allegato al rendiconto riguardante il risultato di amministrazione dell'esercizio di riferimento.
- (4) Da compilare solo se la voce E, dell'allegato al rendiconto concernente il risultato di amministrazione è positivo o pari a 0.
- (5) La quota libera di parte corrente del risultato di amministrazione è pari alla voce E riportata nell'allegato a) al rendiconto. Il risultato di amministrazione è pari alla lettera A del predetto allegato a).
- (6) La quota libera in c/capitale del risultato di amministrazione è pari alla voce D riportata nell'allegato a) al rendiconto. Il risultato di amministrazione è pari alla lettera A riportata nel predetto allegato a).
- (7) La quota accantonata del risultato di amministrazione è pari alla voce B riportata nell'allegato a) al rendiconto. Il risultato di amministrazione è pari alla lettera A del predetto allegato a).
- (8) La quota vincolata del risultato di amministrazione è pari alla voce C riportata nell'allegato a) al rendiconto. Il risultato di amministrazione è pari alla lettera A riportata nel predetto allegato a).
- (9) Indicare al numeratore solo la quota del finanziamento destinata alla copertura di investimenti, e al denominatore escludere gli investimenti che, nell'esercizio, sono finanziati dal FPV.

Piano degli indicatori di bilancio
Indicatori analitici concernenti la composizione delle entrate e l'effettiva capacità di riscossione
Rendiconto esercizio 2024

| Titolo Tipologia | Denominazione | Composizione delle entrate (valori percentuali) | | | Percentuale riscossione entrate | | | | |
|---------------------|---|--|--|---------------------------------------|---|---|---|---|--|
| | | Previsioni iniziali competenza/ totale previsioni iniziali competenza | Previsioni definitive competenza/ totale previsioni definitive competenza | Accertamenti / Totale Accertamenti | % di riscossione prevista nel bilancio di previsione iniziale: Previsioni iniziali cassa / (previsioni iniziali competenza + residui) | % riscossione prevista nelle previsioni definitive: Previsioni definitive cassa / (previsioni definitive competenza + residui) | % riscossione complessiva: (Riscossioni c/comp + Riscossioni c/residui) / (Accertamenti + residui definitivi iniziali) | % di riscossione dei crediti esigibili nell'esercizio: Riscossioni c/comp / Accertamenti di competenza | % di riscossione dei crediti esigibili negli esercizi precedenti: Riscossioni c/residui / residui definitivi iniziali |
| TITOLO 2: | Trasferimenti correnti | | | | | | | | |
| 20101 | Tipologia 101: Trasferimenti correnti da Amministrazioni pubbliche | 0,89 | 1,23 | 2,15 | 85,19 | 100,00 | 99,27 | 100,00 | 0,00 |
| 20103 | Tipologia 103: Trasferimenti correnti da Imprese | 0,00 | 0,00 | 0,00 | 100,00 | 100,00 | 100,00 | 100,00 | 100,00 |
| 20000 | Totale TITOLO 2:Trasferimenti correnti | 0,89 | 1,23 | 2,15 | 85,41 | 100,00 | 99,28 | 100,00 | 60,86 |
| TITOLO 3: | Entrate extratributarie | | | | | | | | |
| 30100 | Tipologia 100: Vendita di beni e servizi e proventi derivanti dalla gestione dei beni | 0,72 | 0,77 | 1,30 | 80,95 | 100,00 | 80,00 | 80,76 | 77,64 |
| 30300 | Tipologia 300: Interessi attivi | 0,01 | 0,02 | 1,45 | 100,00 | 100,00 | 62,57 | 0,00 | 100,00 |
| 30400 | Tipologia 400: Altre entrate da redditi da capitale | 0,51 | 0,85 | 1,81 | 100,00 | 100,00 | 100,00 | 100,00 | 0,00 |
| 30500 | Tipologia 500: Rimborsi e altre entrate correnti | 85,96 | 79,84 | 72,67 | 65,76 | 100,00 | 98,50 | 99,06 | 82,99 |
| 30000 | Totale TITOLO 3:Entrate extratributarie | 87,21 | 81,48 | 77,22 | 66,13 | 100,00 | 96,47 | 96,92 | 90,12 |
| TITOLO 4: | Entrate in conto capitale | | | | | | | | |
| 40200 | Tipologia 200: Contributi agli investimenti | 0,00 | 0,00 | 0,00 | 100,00 | 100,00 | 0,00 | 0,00 | 0,00 |
| 40300 | Tipologia 300: Altri trasferimenti in conto capitale | 0,10 | 0,11 | 0,00 | 100,00 | 100,00 | 92,89 | 0,00 | 92,89 |
| 40400 | Tipologia 400: Entrate da alienazione di beni materiali e immateriali | 0,26 | 0,27 | 0,35 | 100,00 | 100,00 | 43,92 | 100,00 | 14,29 |
| 40500 | Tipologia 500: Altre entrate in conto capitale | 0,01 | 0,02 | 0,00 | 100,00 | 100,00 | 100,00 | 100,00 | 0,00 |
| 40000 | Totale TITOLO 4:Entrate in conto capitale | 0,37 | 0,40 | 0,35 | 100,00 | 100,00 | 48,78 | 100,00 | 28,02 |
| TITOLO 5: | Entrate da riduzione di attività finanziarie | | | | | | | | |
| 50300 | Tipologia 300: Riscossione crediti di medio-lungo termine | 1,45 | 1,55 | 0,04 | 81,31 | 100,00 | 23,75 | 100,00 | 23,45 |
| 50000 | Totale TITOLO 5:Entrate da riduzione di attività finanziarie | 1,45 | 1,55 | 0,04 | 81,31 | 100,00 | 23,75 | 100,00 | 23,45 |
| TITOLO 6: | Accensione Prestiti | | | | | | | | |
| 60300 | Tipologia 300: Accensione mutui e altri finanziamenti a medio lungo termine | 0,00 | 4,57 | 7,33 | 0,00 | 100,00 | 0,00 | 0,00 | 0,00 |
| 60000 | Totale TITOLO 6:Accensione Prestiti | 0,00 | 4,57 | 7,33 | 0,00 | 100,00 | 0,00 | 0,00 | 0,00 |
| TITOLO 7: | Anticipazioni da istituto tesoriere/cassiere | | | | | | | | |
| 70100 | Tipologia 100: Anticipazioni da istituto tesoriere/cassiere | 1,42 | 1,52 | 0,00 | 0,00 | 0,00 | 0,00 | 0,00 | 0,00 |
| 70000 | Totale TITOLO 7:Anticipazioni da istituto tesoriere/cassiere | 1,42 | 1,52 | 0,00 | 0,00 | 0,00 | 0,00 | 0,00 | 0,00 |
| TITOLO 9: | Entrate per conto terzi e partite di giro | | | | | | | | |
| 90100 | Tipologia 100: Entrate per partite di giro | 1,94 | 2,07 | 1,93 | 92,89 | 100,00 | 100,00 | 100,00 | 0,00 |
| 90200 | Tipologia 200: Entrate per conto terzi | 6,72 | 7,19 | 10,97 | 83,14 | 91,10 | 98,51 | 98,76 | 89,05 |
| 90000 | Totale TITOLO 9:Entrate per conto terzi e partite di giro | 8,66 | 9,26 | 12,90 | 85,32 | 93,05 | 98,73 | 98,94 | 89,05 |
| TOTALE ENTRATE | | 100,00 | 100,00 | 100,00 | 68,33 | 98,03 | 83,74 | 90,15 | 46,19 |

| | | | | | | | | | |
|--|--|---|-------|------|------|-------|-------|-------|------|
| | 1 | Sport e tempo libero | 0,55 | 0,00 | 0,44 | 0,00 | 0,76 | 0,00 | 0,01 |
| | TOTALE Missione 6: Politiche giovanili, sport e tempo libero | | 0,55 | 0,00 | 0,44 | 0,00 | 0,76 | 0,00 | 0,01 |
| Missione 7: Turismo | 1 | Sviluppo e la valorizzazione del turismo | 16,12 | 0,00 | 4,88 | 15,81 | 8,50 | 15,81 | 0,01 |
| | TOTALE Missione 7: Turismo | | 16,12 | 0,00 | 4,88 | 15,81 | 8,50 | 15,81 | 0,01 |
| Missione 8: Assetto del territorio ed edilizia abitativa | 1 | Urbanistica e assetto del territorio | 1,61 | 0,00 | 6,86 | 21,46 | 11,75 | 21,46 | 0,29 |
| | TOTALE Missione 8: Assetto del territorio ed edilizia abitativa | | 1,61 | 0,00 | 6,86 | 21,46 | 11,75 | 21,46 | 0,29 |
| Missione 9: Sviluppo sostenibile e tutela del territorio e dell'ambiente | 1 | Difesa del suolo | 3,22 | 0,00 | 0,37 | 0,00 | 0,63 | 0,00 | 0,01 |
| | 2 | Tutela, valorizzazione e recupero ambientale | 0,88 | 0,00 | 0,83 | 0,00 | 1,02 | 0,00 | 0,58 |
| | 5 | Aree protette, parchi naturali, protezione naturalistica e forestazione | 0,83 | 0,00 | 0,75 | 0,00 | 1,11 | 0,00 | 0,26 |
| | TOTALE Missione 9: Sviluppo sostenibile e tutela del territorio e dell'ambiente | | 4,93 | 0,00 | 1,95 | 0,00 | 2,76 | 0,00 | 0,86 |
| | | | | | | | | | |
| Missione 10: Trasporti e diritto alla mobilità | 5 | Viabilità e infrastrutture stradali | 0,75 | 0,00 | 1,40 | 2,45 | 2,43 | 2,45 | 0,01 |
| | TOTALE Missione 10: Trasporti e diritto alla mobilità | | 0,75 | 0,00 | 1,40 | 2,45 | 2,43 | 2,45 | 0,01 |
| Missione 11: Soccorso civile | 1 | Sistema di protezione civile | 0,12 | 0,00 | 0,10 | 0,00 | 0,14 | 0,00 | 0,06 |
| | TOTALE Missione 11: Soccorso civile | | 0,12 | 0,00 | 0,10 | 0,00 | 0,14 | 0,00 | 0,06 |
| Missione 12: Diritti sociali, politiche sociali e famiglia | 2 | Interventi per la disabilità | 0,34 | 0,00 | 0,30 | 0,00 | 0,52 | 0,00 | 0,00 |
| | 4 | Interventi per i soggetti a rischio di esclusione sociale | 0,00 | 0,00 | 0,00 | 0,00 | 0,00 | 0,00 | 0,00 |
| | 5 | Interventi per le famiglie | 0,28 | 0,00 | 0,25 | 0,00 | 0,36 | 0,00 | 0,10 |
| | 7 | Programmazione e governo della rete dei servizi sociosanitari e sociali | 3,00 | 0,00 | 2,60 | 0,00 | 4,03 | 0,00 | 0,69 |
| | TOTALE Missione 12: Diritti sociali, politiche sociali e famiglia | | 3,62 | 0,00 | 3,15 | 0,00 | 4,90 | 0,00 | 0,79 |
| Missione 14: Sviluppo economico e competitività | 2 | Commercio - reti distributive - tutela dei consumatori | 0,97 | 0,00 | 0,21 | 0,00 | 0,33 | 0,00 | 0,05 |
| | TOTALE Missione 14: Sviluppo economico e competitività | | 0,97 | 0,00 | 0,21 | 0,00 | 0,33 | 0,00 | 0,05 |
| Missione 15: Politiche per il lavoro e la formazione professionale | 1 | Servizi per lo sviluppo del mercato del lavoro | 0,00 | 0,00 | 0,00 | 0,00 | 0,00 | 0,00 | 0,00 |
| | 2 | Formazione professionale | 0,00 | 0,00 | 0,00 | 0,00 | 0,00 | 0,00 | 0,00 |
| | TOTALE Missione 15: Politiche per il lavoro e la formazione professionale | | 0,00 | 0,00 | 0,00 | 0,00 | 0,00 | 0,00 | 0,00 |
| Missione 16: Agricoltura, politiche agroalimentari e pesca | 1 | Sviluppo del settore agricolo e del sistema agroalimentare | 0,58 | 0,00 | 2,98 | 0,00 | 0,84 | 0,00 | 5,85 |
| | TOTALE Missione 16: Agricoltura, politiche agroalimentari e pesca | | 0,58 | 0,00 | 2,98 | 0,00 | 0,84 | 0,00 | 5,85 |
| Missione 18: Relazioni con le altre autonomie territoriali e locali | 1 | Relazioni finanziarie con le altre autonomie territoriali | 0,71 | 0,00 | 0,00 | 0,00 | 0,00 | 0,00 | 0,00 |
| | TOTALE Missione 18: Relazioni con le altre autonomie territoriali e locali | | 0,71 | 0,00 | 0,00 | 0,00 | 0,00 | 0,00 | 0,00 |
| Missione 20: Fondi e accantonamenti | 1 | Fondo di riserva | 0,07 | 0,00 | 0,06 | 0,00 | 0,00 | 0,00 | 0,14 |
| | 2 | Fondo crediti di dubbia esigibilità | 0,59 | 0,00 | 0,51 | 0,00 | 0,00 | 0,00 | 1,21 |
| | 3 | Altri fondi | 0,40 | 0,00 | 0,35 | 0,00 | 0,00 | 0,00 | 0,81 |
| | TOTALE Missione 20: Fondi e accantonamenti | | 1,06 | 0,00 | 0,92 | 0,00 | 0,00 | 0,00 | 2,16 |
| Missione 50: Debito pubblico | 1 | Quota interessi ammortamento mutui e prestiti obbligazionari | 1,16 | 0,00 | 1,01 | 0,00 | 1,35 | 0,00 | 0,55 |
| | 2 | Quota capitale ammortamento mutui e prestiti obbligazionari | 1,56 | 0,00 | 1,36 | 0,00 | 2,36 | 0,00 | 0,01 |
| | TOTALE Missione 50: Debito pubblico | | 2,72 | 0,00 | 2,37 | 0,00 | 3,71 | 0,00 | 0,55 |
| Missione 60: Anticipazioni finanziarie | 1 | Restituzione anticipazione di tesoreria | 1,42 | 0,00 | 1,24 | 0,00 | 0,00 | 0,00 | 2,90 |
| | TOTALE Missione 60: Anticipazioni finanziarie | | 1,42 | 0,00 | 1,24 | 0,00 | 0,00 | 0,00 | 2,90 |
| Missione 99: Servizi per conto terzi | 1 | Servizi per conto terzi e Partite di giro | 8,65 | 0,00 | 7,52 | 0,00 | 11,39 | 0,00 | 2,31 |
| | TOTALE Missione 99: Servizi per conto terzi | | 8,65 | 0,00 | 7,52 | 0,00 | 11,39 | 0,00 | 2,31 |

Piano degli indicatori di bilancio
Indicatori concernenti la capacità di pagare spese per missioni e programmi
Rendiconto esercizio 2024

| MISSIONI E PROGRAMMI | | | CAPACITA' DI PAGARE SPESE NEL CORSO DELL'ESERCIZIO 2024 (dati percentuali) | | | | |
|--|---|---|--|--|--|--|--|
| | | | Capacità di pagamento nel bilancio di previsione iniziale : Previsioni iniziali cassa / (residui + previsioni iniziali competenza - FPV) | Capacità di pagamento nelle previsioni definitive: Previsioni definitive cassa / (residui + previsioni definitive competenza - FPV) | Capacità di pagamenti a consuntivo: (Pagam. c/comp.+ Pagam. c/residui) / (Impegni + residui definitivi iniziali) | Capacità di pagamento delle spese nell'esercizio: Pagam. c/comp. / Impegni | Capacità di pagamento delle spese esigibili negli esercizi precedenti: Pagam. c/residui / residui definitivi iniziali) |
| Missione 1: Servizi istituzionali, generali e di gestione | 1 | Organi istituzionali | 94,11 | 100,00 | 67,29 | 77,49 | 31,09 |
| | 2 | Segreteria generale | 100,00 | 100,00 | 98,81 | 99,62 | 82,12 |
| | 3 | Gestione economica, finanziaria, programmazione, provveditorato | 100,00 | 100,00 | 10,98 | 10,47 | 11,11 |
| | 5 | Gestione dei beni demaniali e patrimoniali | 60,65 | 100,00 | 45,69 | 67,40 | 30,83 |
| | 8 | Statistica e sistemi informativi | 79,03 | 100,00 | 83,97 | 75,26 | 100,00 |
| | 10 | Risorse umane | 100,00 | 100,00 | 93,79 | 93,79 | 0,00 |
| | 11 | Altri servizi generali | 62,87 | 96,16 | 59,83 | 47,88 | 88,76 |
| | TOTALE Missione 1: Servizi istituzionali, generali e di gestione | | 65,29 | 96,62 | 57,29 | 51,68 | 67,84 |
| Missione 4: Istruzione e diritto allo studio | 4 | Istruzione universitaria | 100,00 | 100,00 | 50,00 | 50,00 | 0,00 |
| | 6 | Servizi ausiliari all'istruzione | 79,27 | 100,00 | 41,67 | 0,00 | 67,23 |
| | TOTALE Missione 4: Istruzione e diritto allo studio | | 86,35 | 100,00 | 44,52 | 28,90 | 67,23 |
| Missione 5: Tutela e valorizzazione dei beni e attività culturali | 2 | Attività culturali e interventi diversi nel settore culturale | 89,91 | 93,38 | 49,50 | 3,77 | 59,28 |
| | TOTALE Missione 5: Tutela e valorizzazione dei beni e attività culturali | | 89,91 | 93,38 | 49,50 | 3,77 | 59,28 |
| Missione 6: Politiche giovanili, sport e tempo libero | 1 | Sport e tempo libero | 88,94 | 100,00 | 37,68 | 0,00 | 50,53 |
| | TOTALE Missione 6: Politiche giovanili, sport e tempo libero | | 88,94 | 100,00 | 37,68 | 0,00 | 50,53 |
| Missione 7: Turismo | 1 | Sviluppo e la valorizzazione del turismo | 64,97 | 100,00 | 64,20 | 75,01 | 53,10 |
| | TOTALE Missione 7: Turismo | | 64,97 | 100,00 | 64,20 | 75,01 | 53,10 |
| Missione 8: Assetto del territorio ed edilizia abitativa | 1 | Urbanistica e assetto del territorio | 94,69 | 100,00 | 67,94 | 65,16 | 70,65 |
| | TOTALE Missione 8: Assetto del territorio ed edilizia abitativa | | 94,69 | 100,00 | 67,94 | 65,16 | 70,65 |
| Missione 9: Sviluppo sostenibile e tutela del territorio e dell'ambiente | 1 | Difesa del suolo | 60,34 | 100,00 | 21,42 | 0,00 | 29,90 |
| | 2 | Tutela, valorizzazione e recupero ambientale | 80,75 | 100,00 | 24,60 | 11,91 | 29,15 |
| | 5 | Aree protette, parchi naturali, protezione naturalistica e forestazione | 83,72 | 100,00 | 19,13 | 0,00 | 29,81 |
| | TOTALE Missione 9: Sviluppo sostenibile e tutela del territorio e dell'ambiente | | 72,24 | 100,00 | 21,99 | 4,40 | 29,54 |
| Missione 10: Trasporti e diritto alla mobilità | 5 | Viabilità e infrastrutture stradali | 79,62 | 100,00 | 79,45 | 93,31 | 65,35 |
| | TOTALE Missione 10: Trasporti e diritto alla mobilità | | 79,62 | 100,00 | 79,45 | 93,31 | 65,35 |
| Missione 11: Soccorso civile | 1 | Sistema di protezione civile | 90,44 | 100,00 | 30,07 | 0,00 | 36,68 |
| | TOTALE Missione 11: Soccorso civile | | 90,44 | 100,00 | 30,07 | 0,00 | 36,68 |
| Missione 12: Diritti sociali, politiche sociali e famiglia | 2 | Interventi per la disabilità | 100,00 | 100,00 | 69,77 | 67,50 | 100,00 |
| | 4 | Interventi per i soggetti a rischio di esclusione sociale | 100,00 | 100,00 | 0,00 | 0,00 | 0,00 |
| | 5 | Interventi per le famiglie | 100,00 | 100,00 | 0,00 | 0,00 | 0,00 |
| | 7 | Programmazione e governo della rete dei servizi sociosanitari e sociali | 87,86 | 100,00 | 66,01 | 77,05 | 56,53 |
| | TOTALE Missione 12: Diritti sociali, politiche sociali e famiglia | | 89,69 | 100,00 | 59,94 | 70,45 | 50,31 |
| Missione 14: Sviluppo economico e competitività | | | | | | | |

| | | | | | | | |
|---|---|--|--------|--------|--------|--------|-------|
| | 2 | Commercio - reti distributive - tutela dei consumatori | 73,66 | 100,00 | 17,77 | 0,00 | 24,09 |
| | TOTALE Missione 14: Sviluppo economico e competitività | | 73,66 | 100,00 | 17,77 | 0,00 | 24,09 |
| Missione 15: Politiche per il lavoro e la formazione professionale | | | | | | | |
| | 1 | Servizi per lo sviluppo del mercato del lavoro | 100,00 | 100,00 | 0,00 | 0,00 | 0,00 |
| | 2 | Formazione professionale | 0,00 | 0,00 | 0,00 | 0,00 | 0,00 |
| | TOTALE Missione 15: Politiche per il lavoro e la formazione professionale | | 100,00 | 100,00 | 0,00 | 0,00 | 0,00 |
| Missione 16: Agricoltura, politiche agroalimentari e pesca | 1 | Sviluppo del settore agricolo e del sistema agroalimentare | 96,49 | 100,00 | 20,26 | 0,00 | 21,78 |
| | TOTALE Missione 16: Agricoltura, politiche agroalimentari e pesca | | 96,49 | 100,00 | 20,26 | 0,00 | 21,78 |
| Missione 18: Relazioni con le altre autonomie territoriali e locali | 1 | Relazioni finanziarie con le altre autonomie territoriali | 50,00 | 0,00 | 0,00 | 0,00 | 0,00 |
| | TOTALE Missione 18: Relazioni con le altre autonomie territoriali e locali | | 50,00 | 0,00 | 0,00 | 0,00 | 0,00 |
| Missione 20: Fondi e accantonamenti | 1 | Fondo di riserva | 0,00 | 0,00 | 0,00 | 0,00 | 0,00 |
| | 2 | Fondo crediti di dubbia esigibilità | 0,00 | 0,00 | 0,00 | 0,00 | 0,00 |
| | 3 | Altri fondi | 0,00 | 0,00 | 0,00 | 0,00 | 0,00 |
| | TOTALE Missione 20: Fondi e accantonamenti | | 0,00 | 0,00 | 0,00 | 0,00 | 0,00 |
| Missione 50: Debito pubblico | 1 | Quota interessi ammortamento mutui e prestiti obbligazionari | 100,00 | 100,00 | 100,00 | 100,00 | 0,00 |
| | 2 | Quota capitale ammortamento mutui e prestiti obbligazionari | 100,00 | 100,00 | 100,00 | 100,00 | 0,00 |
| | TOTALE Missione 50: Debito pubblico | | 100,00 | 100,00 | 100,00 | 100,00 | 0,00 |
| Missione 60: Anticipazioni finanziarie | 1 | Restituzione anticipazione di tesoreria | 0,00 | 0,00 | 0,00 | 0,00 | 0,00 |
| | TOTALE Missione 60: Anticipazioni finanziarie | | 0,00 | 0,00 | 0,00 | 0,00 | 0,00 |
| Missione 99: Servizi per conto terzi | 1 | Servizi per conto terzi e Partite di giro | 77,43 | 100,00 | 94,67 | 94,84 | 92,87 |
| | TOTALE Missione 99: Servizi per conto terzi | | 77,43 | 100,00 | 94,67 | 94,84 | 92,87 |

ELENCO ANALITICO DELLE RISORSE ACCANTONATE, VINCOLATE E DESTINATE AGLI INVESTIMENTI DEL RISULTATO DI AMMINISTRAZIONE

Il risultato di amministrazione nell'ultimo triennio ha avuto la seguente evoluzione:

| | 2022 | 2023 | 2024 |
|------------------------------------|--------------|--------------|--------------|
| Risultato di amministrazione (+/-) | 2.199.326,00 | 2.440.483,09 | 5.279.516,85 |
| Di cui: | | | |
| Parte accantonata | 382.327,95 | 226.132,23 | 162.199,07 |
| Parte vincolata | 70.284,59 | 28.142,30 | 2.013.436,73 |
| Parte destinata a investimenti | 0,00 | 0,00 | 0,00 |
| Parte disponibile (+/-) | 1.746.713,46 | 2.186.208,56 | 3.103.881,05 |

ELENCO ANALITICO DELLE RISORSE ACCANTONATE, VINCOLATE E DESTINATE AGLI INVESTIMENTI DEL RISULTATO DI AMMINISTRAZIONE

L'avanzo di amministrazione rilevato al 31/12/2023 è stato così utilizzato nel corso dell'esercizio 2024:

| Applicazione dell'avanzo del 2024 | Avanzo vincolato | Avanzo per spese in c/capitale | Fondo svalutazione crediti | Avanzo non vincolato | Totale |
|---|------------------|--------------------------------|----------------------------|----------------------|----------------|
| Spesa corrente | | | | | - € |
| Spesa corrente a carattere non ripetitivo | | | | | - € |
| Debiti fuori bilancio | | | | | - € |
| Estinzione anticipata di prestiti | | | | | - € |
| Spesa in c/capitale | 28.142,30 € | | | 2.117.344,49 € | 2.145.486,79 € |
| Altro | | | | | - € |
| Totale avanzo utilizzato | 28.142,30 € | - € | - € | 2.117.344,49 € | 2.145.486,79 € |

In allegato risultato di amministrazione (prospetto dimostrativo risultato di amministrazione).

PROSPETTO DIMOSTRATIVO DEL RISULTATO DI AMMINISTRAZIONE ANNO 2024

| | | GESTIONE | | |
|--|-----|--------------|---------------|---------------------|
| | | RESIDUI | COMPETENZA | TOTALE |
| Fondo di cassa al 1° gennaio | | | | 19.323.015,76 |
| RISCOSSIONI | (+) | 1.615.176,53 | 18.455.916,54 | 20.071.093,07 |
| PAGAMENTI | (-) | 7.616.947,94 | 9.405.410,43 | 17.022.358,37 |
| SALDO DI CASSA AL 31 DICEMBRE | (=) | | | 22.371.750,46 |
| PAGAMENTI per azioni esecutive non regolarizzate al 31 dicembre | (-) | | | 0,00 |
| FONDO DI CASSA AL 31 DICEMBRE | (=) | | | 22.371.750,46 |
| RESIDUI ATTIVI | (+) | 1.833.366,69 | 2.015.471,86 | 3.848.838,55 |
| <i>di cui residui attivi incassati alla data del 31/12 in conti postali e bancari</i> | | | | 0,00 |
| <i>in attesa del riversamento nel conto di tesoreria principale</i> | | | | 0,00 |
| <i>di cui derivanti da accertamenti di tributi effettuati sulla base della stima del dipartimento delle finanze</i> | | | | 0,00 |
| RESIDUI PASSIVI | (-) | 7.145.034,92 | 6.048.618,80 | 13.193.653,72 |
| | | | | |
| FONDO PLURIENNALE VINCOLATO PER SPESE CORRENTI ⁽¹⁾ | (-) | | | 24.000,00 |
| FONDO PLURIENNALE VINCOLATO PER SPESE IN C.TO CAPITALE ⁽¹⁾ | (-) | | | 7.723.418,44 |
| FONDO PLURIENNALE VINCOLATO PER ATTIVITÀ FINANZIARIE ⁽¹⁾ | (-) | | | 0,00 |
| | | | | |
| RISULTATO DI AMMINISTRAZIONE AL 31 DICEMBRE 2024 (A) ⁽²⁾ | (=) | | | 5.279.516,85 |
| Composizione del risultato di amministrazione al 31 dicembre 2024 | | | | |
| Parte accantonata ⁽³⁾ | | | | |
| Fondo crediti di dubbia esazione al 31/12/2024 ⁽⁴⁾ | | | | 55.303,26 |
| Accantonamento residui perenti al 31/12/2024 (solo per le regioni) ⁽⁵⁾ | | | | 0,00 |
| Fondo anticipazioni liquidità | | | | 0,00 |
| Fondo perdite società partecipate | | | | 106.895,81 |
| Fondo contenzioso | | | | 0,00 |
| Altri accantonamenti | | | | 0,00 |
| Totale parte accantonata (B) | | | | 162.199,07 |
| Parte vincolata | | | | |
| Vincoli derivanti da leggi e dai principi contabili | | | | 0,00 |
| Vincoli derivanti da trasferimenti | | | | 0,00 |
| Vincoli derivanti da contrazione di mutui | | | | 0,00 |
| Vincoli formalmente attribuiti dall'ente | | | | 0,00 |
| Altri vincoli da specificare | | | | 2.013.436,73 |
| Totale parte vincolata (C) | | | | 2.013.436,73 |
| Totale parte destinata agli investimenti (D) | | | | 0,00 |
| Totale parte disponibile (E)=(A)-(B)-(C)-(D) | | | | 3.103.881,05 |
| F) di cui Disavanzo da debito autorizzato e non contratto ⁽⁶⁾ | | | | 0,00 |
| Se E è negativo, tale importo è iscritto tra le spese del bilancio di previsione come disavanzo da ripianare ⁽⁶⁾ | | | | |

ELENCO ANALITICO DELLE RISORSE ACCANTONATE NEL RISULTATO DI AMMINISTRAZIONE (*)

| Capitolo di spesa | Descrizione | Risorse accantonate al 1/1/2024 ⁵ | Risorse accantonate applicate al bilancio dell'esercizio 2024 (con segno - ¹) | Risorse accantonate stanziante nella spesa del bilancio dell'esercizio 2024 | Variazione degli accantonamenti effettuata in sede di rendiconto (con segno +/- ²) | Risorse accantonate nel risultato di amministrazione al 31/12/2024 |
|---|---|--|---|---|--|--|
| | | (a) | (b) | (c) | (d) | (e)=(a)+(b)+(c)+(d) |
| Fondo anticipazioni liquidità | | | | | | |
| Totale Fondo anticipazioni liquidità | | 0,00 | 0,00 | 0,00 | 0,00 | 0,00 |
| Fondo perdite società partecipate | | | | | | |
| 1415/0 | Art. 21 D.Lgs. 175/2016 "Testo Unico in materia di società a partecipazione pubblica" | 126.114,19 | 0,00 | 139.968,42 | -159.186,80 | 106.895,81 |
| Totale Fondo perdite società partecipate | | 126.114,19 | 0,00 | 139.968,42 | -159.186,80 | 106.895,81 |
| Fondo contenzioso | | | | | | |
| Totale Fondo contenzioso | | 0,00 | 0,00 | 0,00 | 0,00 | 0,00 |
| Fondo crediti di dubbia esigibilità(3) | | | | | | |
| 1164/0 | Fondo svalutazione crediti di parte corrente | 100.018,04 | 0,00 | 0,00 | -44.714,78 | 55.303,26 |
| Totale Fondo crediti di dubbia esigibilità | | 100.018,04 | 0,00 | 0,00 | -44.714,78 | 55.303,26 |
| Fondo di garanzia debiti commerciali | | | | | | |
| Totale Fondo di garanzia debiti commerciali | | 0,00 | 0,00 | 0,00 | 0,00 | 0,00 |
| Accantonamento residui perenti (solo per le regioni) | | | | | | |
| Totale Accantonamento residui perenti (solo per le regioni) | | 0,00 | 0,00 | 0,00 | 0,00 | 0,00 |
| Altri accantonamenti(4) | | | | | | |
| Totale Altri accantonamenti | | 0,00 | 0,00 | 0,00 | 0,00 | 0,00 |
| TOTALE | | 226.132,23 | 0,00 | 139.968,42 | -203.901,58 | 162.199,07 |

(*) Le modalità di compilazione delle singole voci del prospetto sono descritte nel paragrafo 13.7.1 del principio applicato della programmazione.

(1) Indicare, con il segno (-), l'utilizzo dei fondi accantonati attraverso l'applicazione in bilancio della corrispondente quota del risultato di amministrazione.

(2) Indicare con il segno (+) i maggiori accantonamenti nel risultato di amministrazione effettuati in sede di predisposizione del rendiconto, e con il segno (-), le riduzioni degli accantonamenti effettuati in sede di predisposizione del rendiconto.

(3) Con riferimento ai capitoli di bilancio riguardanti il FCDE, devono essere preliminarmente valorizzate le colonne (a) e (e) nelle quali devono essere indicate rispettivamente le quote accantonate nel risultato di amministrazione degli esercizi 2023 e 2024 determinate nel rispetto dei principi contabili. Successivamente sono valorizzati gli importi di cui alla lettera (b), che corrispondono alla quota del risultato di amministrazione applicata al bilancio N per le rispettive quote del FCDE.

Se l'importo della colonna (e) è minore della somma algebrica delle colonne (a) +(b), la differenza è iscritta con il segno (-) nella colonna (d).

Se l'importo della colonna (e) è maggiore della somma algebrica delle colonne (a)+(b), la differenza è iscritta con il segno (+) nella colonna (c) entro il limite dell'importo stanziato in bilancio per il FCDE (previsione definitiva). Se lo stanziamento di bilancio non è capiente, la differenza è iscritta nella colonna (d) con il segno (+).

(4) I fondi di riserva e i fondi speciali non confluiscono nella quota accantonata del risultato di amministrazione.

(5) In caso di revisione della composizione del risultato di amministrazione all'inizio dell'esercizio (vincolati, accantonati e destinati agli investimenti) i dati della colonna 1 possono non corrispondere con i dati dell'ultima colonna del prospetto a/1 del rendiconto dell'esercizio precedente.

ELENCO ANALITICO DELLE RISORSE VINCOLATE NEL RISULTATO DI AMMINISTRAZIONE (*)

| Capitolo di entrata | Descrizione | Capitolo di spesa | Descrizione | Risorse vincolate nel risultato di amministrazione al 1/1/2024 ¹ | Risorse vincolate applicate al bilancio dell'esercizio 2024 | Entrate vincolate accertate nell'esercizio 2024 | Impegni esercizio 2024 finanziati da entrate vincolate accertate nell'esercizio o da quote vincolate del risultato di amministrazione | Fondo pluriennale vincolato al 31/12/2024 finanziato da entrate vincolate accertate nell'esercizio o da quote vincolate del risultato di amministrazione | Cancellazione di residui attivi vincolati ² o eliminazione del vincolo su quote del risultato di amministrazione (+) e cancellazione di residui passivi finanziati da risorse vincolate (-) (gestione dei residui) | Cancellazione nell'esercizio 2024 di impegni finanziati dal fondo pluriennale vincolato dopo l'approvazione del rendiconto dell'esercizio 2023 non reimpegnati nell'esercizio 2024 | Risorse vincolate nel bilancio al 31/12/2024 | Risorse vincolate nel risultato di amministrazione al 31/12/2024 |
|---|--|-------------------|--|---|---|---|---|--|---|--|--|--|
| | | | | (a) | (b) | (c) | (d) | (e) | (f) | (g) | (h)=(b)+(c)-(d) -(e)+(g) | (i)=(a)+(c) -(d)-(e)-(f)+(g) |
| Vincoli derivanti dalla legge | | | | | | | | | | | | |
| Totale vincoli derivanti dalla legge (I/1) | | | | 0,00 | 0,00 | 0,00 | 0,00 | 0,00 | 0,00 | 0,00 | 0,00 | 0,00 |
| Vincoli derivanti da trasferimenti | | | | | | | | | | | | |
| Totale vincoli derivanti da trasferimenti (I/2) | | | | 0,00 | 0,00 | 0,00 | 0,00 | 0,00 | 0,00 | 0,00 | 0,00 | 0,00 |
| Vincoli derivanti da finanziamenti | | | | | | | | | | | | |
| Totale vincoli derivanti da finanziamenti (I/3) | | | | 0,00 | 0,00 | 0,00 | 0,00 | 0,00 | 0,00 | 0,00 | 0,00 | 0,00 |
| Vincoli formalmente attribuiti dall'ente | | | | | | | | | | | | |
| Totale vincoli formalmente attribuiti dall'ente (I/4) | | | | 0,00 | 0,00 | 0,00 | 0,00 | 0,00 | 0,00 | 0,00 | 0,00 | 0,00 |
| Altri vincoli | | | | | | | | | | | | |
| | AVANZO DI AMMINISTRAZIONE VINCOLATO ALLA REALIZZAZIONE DELL'INTERVENTO | 2013/0 | F.do Acquisto Attrezzature (L. 109/94) | 0,00 | 0,00 | 420,17 | 0,00 | 0,00 | -11.615,47 | 0,00 | 420,17 | 12.035,64 |
| | AVANZO DI AMMINISTRAZIONE VINCOLATO ALLA REALIZZAZIONE DELL'INTERVENTO | 2192/0 | Attuazione azioni dell'Ente nell'ambito del progetto "Moove Green" | 28.142,30 | 0,00 | 0,00 | 0,00 | 0,00 | 28.142,30 | 0,00 | 0,00 | 0,00 |
| | AVANZO DI AMMINISTRAZIONE VINCOLATO ALLA REALIZZAZIONE DELL'INTERVENTO | 2202/3 | Trasferimento al Comune di Berzo Demo risorse per intervento di Bonifica area ex Selca | 0,00 | 0,00 | 1.000.000,00 | 0,00 | 0,00 | 0,00 | 0,00 | 1.000.000,00 | 1.000.000,00 |
| | AVANZO DI AMMINISTRAZIONE VINCOLATO ALLA REALIZZAZIONE DELL'INTERVENTO | 2202/14 | Trasferimento per attuazione di un progetto di rigenerazione urbana in Comune di Piancogno(BS) | 0,00 | 0,00 | 1.000.000,00 | 0,00 | 0,00 | 0,00 | 0,00 | 1.000.000,00 | 1.000.000,00 |
| | AVANZO DI AMMINISTRAZIONE VINCOLATO ALLA REALIZZAZIONE DELL'INTERVENTO | 2209/0 | PIANO STRATEGICO - Interventi di riqualificazione della strada Paghera in comune di Lozio | 0,00 | 0,00 | 0,00 | 0,00 | 0,00 | 0,00 | 1.401,09 | 1.401,09 | 1.401,09 |
| Totale altri vincoli (I/5) | | | | 28.142,30 | 0,00 | 2.000.420,17 | 0,00 | 0,00 | 16.526,83 | 1.401,09 | 2.001.821,26 | 2.013.436,73 |

| | | | | | | | | | | |
|--|---|-----------|------|--------------|------|------|-----------|----------|--------------|--------------|
| TOTALE RISORSE VINCOLATE (l=I/1+I/2+I/3+I/4+I/5) | | 28.142,30 | 0,00 | 2.000.420,17 | 0,00 | 0,00 | 16.526,83 | 1.401,09 | 2.001.821,26 | 2.013.436,73 |
| | Totale quote accantonate riguardanti le risorse vincolate da legge (m/1) | | | | | | | | 0,00 | 0,00 |
| | Totale quote accantonate riguardanti le risorse vincolate da trasferimenti (m/2) | | | | | | | | 0,00 | 0,00 |
| | Totale quote accantonate riguardanti le risorse vincolate da finanziamenti (m/3) | | | | | | | | 0,00 | 0,00 |
| | Totale quote accantonate riguardanti le risorse vincolate dall'ente (m/4) | | | | | | | | 0,00 | 0,00 |
| | Totale quote accantonate riguardanti le risorse vincolate da altro (m/5) | | | | | | | | 0,00 | 0,00 |
| | Totale quote accantonate riguardanti le risorse vincolate (m=m/1+m/2+m/3+m/4+m/5) | | | | | | | | 0,00 | 0,00 |
| | Totale risorse vincolate da legge al netto di quelle che sono state oggetto di accantonamenti (n/1=I/1-m/1) | | | | | | | | 0,00 | 0,00 |
| | Totale risorse vincolate da trasferimenti al netto di quelle che sono state oggetto di accantonamenti (n/2=I/2-m/2) | | | | | | | | 0,00 | 0,00 |
| | Totale risorse vincolate da finanziamenti al netto di quelle che sono state oggetto di accantonamenti (n/3=I/3-m/3) | | | | | | | | 0,00 | 0,00 |
| | Totale risorse vincolate dall'Ente al netto di quelle che sono state oggetto di accantonamenti (n/4=I/4-m/4) | | | | | | | | 0,00 | 0,00 |
| | Totale risorse vincolate da altro al netto di quelle che sono state oggetto di accantonamenti (n/5=I/5-m/5) | | | | | | | | 2.001.821,26 | 2.013.436,73 |
| | Totale risorse vincolate al netto di quelle che sono state oggetto di accantonamenti (n=I-m) | | | | | | | | 2.001.821,26 | 2.013.436,73 |

(*) Le modalità di compilazione delle singole voci del prospetto sono descritte nel paragrafo 13.7.2 del principio applicato della programmazione.

(1) In caso di revisione della composizione del risultato di amministrazione all'inizio dell'esercizio (vincolati, accantonati e destinati agli investimenti) i dati della colonna 1 possono non corrispondere con i dati dell'ultima colonna del prospetto a/1 del rendiconto dell'esercizio precedente.

(2) Esclusa la cancellazione di residui attivi non compresi nella quota vincolata del risultato di amministrazione dell'esercizio precedente (ad es. i residui attivi vincolati che hanno finanziato impegni).

Allegato a/3) Risultato di amministrazione - quote destinate

ELENCO ANALITICO DELLE RISORSE DESTINATE AGLI INVESTIMENTI NEL RISULTATO DI AMMINISTRAZIONE (*)

| Capitolo di entrata | Descrizione | Capitolo di spesa | Descrizione | Risorse destinate agli investimenti al 1/1/2024 ¹ | Entrate destinate agli investimenti accertate nell'esercizio 2024 | Impegni esercizio 2024 finanziati da entrate destinate accertate nell'esercizio o da quote destinate del risultato di amministrazione ² | Fondo pluriennale vincolato al 31/12/2024 finanziato da entrate destinate accertate nell'esercizio o da quote destinate del risultato di amministrazione | Cancellazione di residui attivi costituiti da risorse destinate agli investimenti ³ o eliminazione della destinazione su quote del risultato di amministrazione (+) e cancellazione di residui passivi finanziati da risorse destinate agli investimenti (-) (gestione dei residui) | Risorse destinate agli investimenti al 31/12/2024 |
|--|-------------|-------------------|-------------|--|---|--|--|--|---|
| | | | | (a) | (b) | (c) | (d) | (e) | (f)=(a)+(b)-(c)-(d)-(e) |
| TOTALE | | | | 0,00 | 0,00 | 0,00 | 0,00 | 0,00 | 0,00 |
| Totale quote accantonate nel risultato di amministrazione riguardanti le risorse destinate agli investimenti (g) | | | | | | | | | 0,00 |
| Totale risorse destinate nel risultato di amministrazione al netto di quelle che sono state oggetto di accantonamenti (h = Totale f - g) | | | | | | | | | 0,00 |

(*) Le modalità di compilazione delle singole voci del prospetto sono descritte nel paragrafo 13.7.3 del principio applicato della programmazione.

(1) In caso di revisione della composizione del risultato di amministrazione all'inizio dell'esercizio (vincolati, accantonati e destinati agli investimenti) i dati della colonna 1 possono non corrispondere con i dati dell'ultima colonna del prospetto a/1 del rendiconto dell'esercizio precedente

(2) Comprende le eventuali cancellazioni di impegni imputati all'esercizio N, finanziati dal fondo pluriennale vincolato costituito da risorse destinate agli investimenti, non reimpegnate nell'esercizio N, se la cancellazione è effettuata dopo l'approvazione del rendiconto dell'esercizio N-1

(3) Esclusa la cancellazione di residui attivi non compresi nella quota del risultato di amministrazione dell'esercizio precedente destinata agli investimenti (ad es. i residui attivi destinati agli investimenti che hanno finanziato impegni).

Conciliazione tra risultato della gestione di competenza e il risultato di amministrazione

| RISCONTRO RISULTATI DELLA GESTIONE | |
|---|----------------------|
| Gestione di competenza | 2024 |
| Accertamenti | 20.471.388,40 |
| Impegni | 15.454.029,23 |
| SALDO GESTIONE COMPETENZA | 5.017.359,17 |
| Fondo pluriennale vincolato iscritto in entrata | 5.472.511,01 |
| Fondo pluriennale vincolato di spesa | 7.747.418,44 |
| SALDO FPV | -2.274.907,43 |
| Gestione dei residui | |
| Maggiori residui attivi riaccertati (+) | 0,00 |
| Minori residui attivi riaccertati (-) | 48.145,64 |
| Minori residui passivi riaccertati (+) | 144.727,66 |
| SALDO GESTIONE RESIDUI | 96.582,02 |
| Riepilogo | |
| SALDO GESTIONE COMPETENZA | 5.017.359,17 |
| SALDO FPV | -2.274.907,43 |
| SALDO GESTIONE RESIDUI | 96.582,02 |
| AVANZO ESERCIZI PRECEDENTI APPLICATO | 2.145.486,79 |
| AVANZO ESERCIZI PRECEDENTI NON APPLICATO | 294.996,30 |
| RISULTATO DI AMMINISTRAZIONE AL 31/12/2024 | 5.279.516,85 |

RAGIONI PERSISTENZA DEI RESIDUI ATTIVI E PASSIVI

Residui attivi

| | 2019 e precedenti | 2020 | 2021 | 2022 | 2023 | 2024 | Totale |
|---|----------------------|-------------|---------------|------------------|-------------------|---------------------|---------------------|
| Titolo 2 - Trasferimenti correnti | 0,00 | 0,00 | 0,00 | 3.042,00 | 173,00 | 0,00 | 3.215,00 |
| Titolo 3 - Entrate extratributarie | 0,00 | 0,00 | 270,00 | 17.583,50 | 53.966,62 | 487.540,82 | 559.360,94 |
| Titolo 4 - Entrate in conto capitale | 116.280,00 | 0,00 | 0,00 | 0,00 | 2.333,87 | 0,00 | 118.613,87 |
| Titolo 5 - Entrate da riduzione di attività finanziarie | 1.391.130,00 | 0,00 | 0,00 | 53.107,26 | 189.120,00 | 0,00 | 1.633.357,26 |
| Titolo 6 - Accensione Prestiti | 0,00 | 0,00 | 0,00 | 0,00 | 0,00 | 1.500.000,00 | 1.500.000,00 |
| Titolo 9 - Entrate per conto terzi e partite di giro | 0,00 | 0,00 | 245,00 | 1.200,00 | 4.915,44 | 27.931,04 | 34.291,48 |
| Totale | 1.507.410,00 | 0,00 | 515,00 | 74.932,76 | 250.508,93 | 2.015.471,86 | 3.848.838,55 |

Motivazione della persistenza

I Residui attivi hanno titolo giuridico per essere mantenuti.

Di seguito vengono analizzate le principali voci, corredate di relativa motivazione della loro persistenza:

| cap. | art. | denominazione | asestato RE |
|------|------|--|----------------|
| 5452 | 0 | Riscossione crediti: rientro anticipazioni concesse | 1.633.357,26 |
| 5811 | 0 | Assunzione mutuo per trasferimento al comune di Sellero per l'ampliamento del capannone industriale nell'area "EX FUCINATI" in comune di Sellero | 1.500.000,00 |
| 4250 | 0 | Interessi attivi su giacenze di tesoreria | 296.606,83 |
| 4180 | 0 | Sovraccanoni energia elettrica ordinari | 119.395,49 |
| 5050 | 0 | Alienazione immobili | 116.280,00 |

- Al capitolo 5452.0 sono accertati €. 1.633.357,26 e sono relativi a Riscossione di crediti concessi a Comuni, Unioni di Comuni e Consorzi negli anni 2018 e precedenti. Questi crediti sono annualmente rimborsati dagli enti;
- Al capitolo 5050 sono accertati €. 116.280,00 relativi ad una alienazione che è stata fatta nel 2011 la quale prevede pagamenti annuali di €. 19.380,00 sino ad esaurimento del debito. Questi pagamenti sono regolarmente rispettati.
- Al capitolo 5811 sono accertati €. 1.500.000,00vi è il mutuo per trasferimento al comune di Sellero per l'ampliamento del capannone industriale nell'area "EX FUCINATI" in comune di Sellero
- Al capitolo 4250 vi sono gli interessi attivi già incassati nel 2025 relativi al 2024
- Al capitolo 4180 vi sono importi relativi ai sovraccanoni energia elettrica ordinari già incassati nel 2025 relativi al 2024

RAGIONI PERSISTENZA DEI RESIDUI ATTIVI E PASSIVI

Residui passivi

| | 2019 e precedenti | 2020 | 2021 | 2022 | 2023 | 2024 | Totale |
|----------|-------------------|------------|------------|--------------|--------------|--------------|---------------|
| Titolo 1 | 107.192,62 | 41.622,02 | 149.097,80 | 1.959.257,90 | 1.696.628,37 | 2.715.002,35 | 6.668.801,06 |
| Titolo 2 | 192.255,29 | 711.032,00 | 74.830,62 | 453.215,59 | 1.742.171,17 | 3.197.397,26 | 6.370.901,93 |
| Titolo 4 | 0,00 | 0,00 | 0,00 | 0,00 | 0,00 | 0,00 | 0,00 |
| Titolo 7 | 0,00 | 0,00 | 0,00 | 0,00 | 17.731,54 | 136.219,19 | 153.950,73 |
| Totale | 299.447,91 | 752.654,02 | 223.928,42 | 2.412.473,49 | 3.456.531,08 | 6.048.618,80 | 13.193.653,72 |

Motivazioni della persistenza

Dalla gestione dei residui passivi emerge che dal totale di €. 13.193.653,72 la maggior parte (€. 10.282.317,42) è per trasferimento fondi per attività svolte dalla Comunità Montana Valle Camonica. La rimanenza dei residui ha titolo giuridico per essere mantenuta e di seguito vengono dettagliate delle macro voci:

- €. 737.241,28 sono relativi a interventi sul sociale (trasferimenti ATSP e altro)
- €. 200.000,00 sono relativi ai fondi di solidarietà per i comuni
- €. 564.400,00 trattasi di trasferimenti a comuni a seguito di accordi per realizzazione di investimenti o di servizi
- €. 342.661,70 trattasi di fondi per investimenti relativi ai Comuni del Lago

ELENCO DELLE PARTECIPAZIONI DIRETTE POSSEDUTE CON L'INDICAZIONE DELLA RELATIVA QUOTA PERCENTUALE

| ELENCO SOCIETA' E CONSORZI PARTECIPATI DAL CONSORZIO COMUNI B.I.M. DI VALLE CAMONICA | | | | | | | AL 31/12/2024 | | | | | |
|--|---|-------------|-------------|------------|------------------|---|---|----------------|--------------|-------------|-----------------|----------------|
| N. | RAGIONE SOCIALE | CF | DATA INIZIO | DATA FINE | % PARTECIPAZIONE | QUOTA DI PARTECIPAZIONE (visure Telemaco) | FINALITA' DEL CONSORZIO/SOCIETA' | Valore 01/01 | Acquisizioni | Dismissioni | +/- altre cause | Valore 31/12 |
| 1 | AZIENDA TERRITORIALE PER I SERVIZI ALLA PERSONA | 90016390172 | 29/06/2007 | 28/06/2037 | 12,00 | € 36.000,00 | ESERCIZIO DI FUNZIONI SOCIO-ASSISTENZIALI, SOCIO-SANITARIE INTEGRATE E, PIU' IN GENERALE, LA GESTIONE DEI SERVIZI ALLA PERSONA A PREVALENTE CARATTERE SOCIALE, IVI COMPRESI INTERVENTI DI FORMAZIONE E DI ORIENTAMENTO CONCERNENTI LE ATTIVITA' DELL'AZIENDA O AVENTI FINALITA' DI PROMOZIONE SOCIALE DEI CITTADINI DEL TERRITORIO | € 36.000,00 | - € | - € | - € | 36.000,00 € |
| 2 | FUNIVIA BOARIO TERME-BORNO SPA | 00646260174 | 15/02/1967 | 31/12/2050 | 32,31 | € 761.800,80 | STUDIO, COSTRUZIONE, GESTIONE DI QUALSIASI TIPO DI IMPIANTO DI RISALITA E DI TRASPORTO A FUNE NONCHE' LA COSTRUZIONE DI IMPIANTI SPORTIVI | € 761.800,80 | | | | 761.800,80 € |
| 3 | AZIENDA ELETTRICA DI VALLE CAMONICA SRL | 02169470982 | 05/02/2001 | 31/12/2050 | 40,000 | € 800.000,00 | PROGETTAZIONE, COSTRUZIONE, GESTIONE, ESECUZIONE IN APPALTO E MANUTENZIONE DI IMPIANTI DI PRODUZIONE DI ENERGIA | € 800.000,00 | | | | 800.000,00 € |
| 4 | VALLE CAMONICA SERVIZI SRL | 02245000985 | 14/12/2001 | 31/12/2050 | 0,83 | € 280.878,00 | GESTIONE ATTIVITA' DI DISTRIBUZIONE GAS METANO AD UTENZE CIVILI ED INDUSTRIALI; CAPTAZIONE, ADDUZIONE E DEPURAZIONE DI ACQUA POTABILE | € 280.878,00 | | | | 280.878,00 € |
| 5 | BARADELLO 2000 SPA | 02183280987 | 31/03/2001 | 31/12/2050 | 13,34 | € 392.100,00 | GESTIONE DI IMPIANTI DI SEGGIOVIA, SCIOVIA E DI RISALITA IN GENERE; GESTIONE DI PISTE SCIISTICHE, IMPIANTI DI INNEVAMENTO E STRUTTURE SPORTIVE | € 392.100,00 | | | | 392.100,00 € |
| 6 | IL CARDO SOC. COOPERATIVA SOCIALE ONLUS | 03036170177 | 01/09/1988 | 31/12/2050 | 34,27 | € 51.500,00 | CENTRI CULTURALI,ASSISTENZIALI RICREATIVI - CENTRI DI EDUCAZIONE PSICOFISICA, ASSISTENZA PER ANZIANI, ECC. | € 51.500,00 | | | | 51.500,00 € |
| 7 | CONSORZIO SERVIZI VALLE CAMONICA | 01254100173 | 08/11/1996 | 07/11/2026 | 13,29 | € 538.499,18 | REALIZZAZIONE, AMPLIAMENTO, GESTIONE E MANUTENZIONE ORDINARIA E STRAORDINARIA IMPIANTI A RETE E ATTIVITA' CONNESSE | € 538.499,18 | | | | 538.499,18 € |
| 8 | COOPERATIVA ALPINI DI VALLECAMONICA | 01005050172 | 14/07/1979 | | 8,80 | € 15.493,70 | RISTORANTE, BAR, ALBERGO | € 15.493,70 | | | | 15.493,70 € |
| 9 | GAL VALLE CAMONICA VAL DI SCALVE S.C.A.R.L. - con delibera cda n. 47 del 06/11/2023 sono state cedute quote pari al 14,08% = €. 10.200,00 | 03147590982 | 10/09/2009 | 31/12/2015 | 8,05 | € 4.800,00 | PSR 2007/13 ASSE D LEADER - STRATEGIA DI SVILUPPO LOCALE CHE QUALIFICHI E VALORIZZI IL TERRITORIO IN ATTUAZIONE AL P.S.L. | € 4.800,00 | | | | 4.800,00 € |
| 10 | IMPRESA E TERRITORIO S.C.S.R.L. | 03251090985 | 07/09/2010 | 31/12/2050 | 26,09 | € 30.000,00 | COSTITUZIONE E GESTIONE DEI CENTRI SERVIZI PER LE PICCOLE E MEDIE IMPRESE E LA PUBBLICA AMMINISTRAZIONE - COSTITUZIONE E GESTIONE DEI PARCHI TECNOLOGICI, INCUBATORI D'IMPRESA, CENTRI DI RICERCA, RIQUALIFICAZIONE DI AREE INDUSTRIALI, OFFERTA DI SERVIZI DI RICERCA E SVILUPPO - ASSISTENZA ECONSULENZA ALLE NUOVE IMPRESE LOCALIZZATE NEGLI INCUBATORI - PROMOZIONE DI BANDI DI FINANZIAMENTO, ASSISTENZA PER L'OTTENIMENTO DI FINANZIAMENTO AGEVOLATI SIA PER LE IMPRESE CHE PER LA P.A. | € 30.000,00 | | | | 30.000,00 € |
| 11 | SERVIZI IDRICI VALLE CAMONICA SRL | 03432640989 | 05/05/2012 | 31/12/2050 | 26,50 | € 32.115,00 | GESTIONE SERVIZIO IDRICO INTEGRATO | € 26.495,00 | | | | 26.495,00 € |
| 12 | CENTRALE DEL LATTE DI BRESCIA SPA | 03341930174 | 01/02/1996 | | 5,87 | € 449.176,00 | LAVORAZIONE E COMMERCIALIZZAZIONE DEL LATTE, COMMERCIALIZZAZIONE E PRODUZIONE PRODOTTI DERIVATI E RICAVATI DALLA LAVORAZIONE DEL LATTE | € 449.176,00 | | | | 449.176,00 € |
| 13 | SECOVAL S.R.L. | 02443420985 | 30/09/2003 | 31/12/2050 | 1,00 | € 490,00 | LAVORAZIONE E COMMERCIALIZZAZIONE DEL LATTE, COMMERCIALIZZAZIONE E PRODUZIONE PRODOTTI DERIVATI E RICAVATI DALLA LAVORAZIONE DEL LATTE | € 490,00 | | | | 490,00 € |
| 14 | FONDAZIONE ALTA VALLE CAMONICA (SIT SPA) | | | | | € 736.225,00 | TRASFERITE ALLA FONDAZIONE ALTA VALLECAMONICA ATTO NOTAIO SERIOLI | € 736.225,00 | € - | € - | | 736.225,00 € |
| 15 | FONDAZIONE ALTA VALLE CAMONICA (SIAV SPA) | | | | | € 2.710.511,00 | REP. 34291 DEL 05/04/2014 | € 2.710.511,00 | € - | € - | € - | 2.710.511,00 € |
| | | | | | | | | € 6.833.968,68 | € - | € - | € - | € 6.833.968,68 |

ESITO DELLA VERIFICA DEI CREDITI E DEBITI RECIPROCI CON I PROPRI ENTI STRUMENTALI E LE SOCIETA' CONTROLLATE E PARTE

[illegible]

ELENCO BENI IMMOBILI (Anno: 2024)

| Categ. | Progr. | Attivazione | Descrizione | Tipo | Tipologia | Aggregazione Raggruppamento | Costo storico | Consistenza Iniziale | Variazioni per scorporo | Variazioni | Ammortam. | Consistenza Finale |
|-----------|--------|-------------|---|------------|--|---|---------------|----------------------|-------------------------|------------|-----------|--------------------|
| Indispon. | 1 | 15-01-1995 | Sede Consorzio B.I.M., Via A. Moro a Breno-Sede Consorzio B.I.M., Via A. Moro a Breno | Fabbricato | FABBRICATI-amm.2% | Bene Immobile Patrimoniale Indisponibile (di Uso Pubblico per Destinazione) | 1.084.947,03 | 728.728,56 | 0,00 | 74.051,19 | 30.112,27 | 770.667,48 |
| Indispon. | 2 | 15-01-1998 | Chiesa S. Appollonia in Loc. Pezzo-Chiesa S. Appollonia in Loc. Pezzo | Fabbricato | FABBRICATI-amm.2% | Bene Immobile Patrimoniale Indisponibile (di Uso Pubblico per Destinazione) | 174.873,51 | 56.184,79 | 0,00 | 0,00 | 3.497,47 | 52.687,32 |
| Indispon. | 3 | 31-12-2018 | RESIDUI DA CAPITALIZZARE (SPESE DA LIQUIDARE) | Altro Imm. | IMMOBILIZZAZIONI IN CORSO | | 5.029.730,28 | 5.029.730,28 | 0,00 | 0,00 | 0,00 | 5.029.730,28 |
| Indispon. | 4 | 31-12-2024 | IMMOBILE SEDE COMUNITA' MONTANA DI VELLA CAMONICA | Fabbricato | MANUTENZIONI SU BENI DI TERZI | | 19.873,80 | 0,00 | 0,00 | 19.873,80 | 3.974,76 | 15.899,04 |
| Dispon. | 4 | 15-01-1995 | Centro Studi di Capo di Ponte-Centro Studi di Capo di Ponte | Fabbricato | FABBRICATI-amm.2% | Bene Immobile Patrimoniale Disponibile | 2.303.392,52 | 1.000.340,52 | 0,00 | 0,00 | 46.165,33 | 954.175,19 |
| Dispon. | 5 | 15-01-1995 | Sede Parco dell'Adamello a Vezza d'Oglio-Sede Parco dell'Adamello a Vezza d'Oglio | Fabbricato | FABBRICATI-amm.2% | Bene Immobile Patrimoniale Disponibile | 128.164,76 | 28.857,30 | 0,00 | 0,00 | 2.563,30 | 26.294,00 |
| Dispon. | 6 | 15-01-1998 | Sede Parco dello Stelvio a Vezza d'Oglio-Sede Parco dello Stelvio a Vezza d'Oglio | Fabbricato | -----NON USARE-----Edifici, anche Demaniali, ivi compresa la Manutenzione Straordinaria-am | Bene Immobile Patrimoniale Disponibile | 0,00 | 0,00 | 0,00 | 0,00 | 0,00 | 0,00 |
| Dispon. | 10 | 15-01-1995 | Edificio in P.zza Medaglie d'Oro a Darfo B.T., I.T.C.G. "T. Olivelli", Accademia e T.R B1-Edificio in P.zza Medaglie d'Oro a Darfo B.T., I.T.C.G. "T. Olivelli", Accademia e T.R B1 | Fabbricato | FABBRICATI-amm.2% | Bene Immobile Patrimoniale Disponibile | 1.500.360,60 | 1.465.054,38 | 0,00 | 0,00 | 46.220,07 | 1.418.834,31 |
| Dispon. | 11 | 15-01-1995 | Edificio ex U.S.S.L. n.37 ora mensa B.I.M. in Via Molini n.5 a Breno-Edificio ex U.S.S.L. n.37 ora mensa B.I.M. in Via Molini n.5 a Breno | Fabbricato | FABBRICATI-amm.2% | Bene Immobile Patrimoniale Disponibile | 520.381,80 | 142.438,02 | 0,00 | 0,00 | 10.957,11 | 131.480,91 |
| Dispon. | 12 | 24-07-2012 | INSEDIAMENTO PRODUTTIVO IN COMUNE DI SELLERO (LOCATO A LA.CAM. SRL)- | Fabbricato | FABBRICATI-amm.2% | Bene Immobile Patrimoniale Disponibile | 2.000.000,00 | 1.486.000,00 | 0,00 | 0,00 | 40.000,00 | 1.446.000,00 |
| Dispon. | 13 | 05-07-2016 | EX PATTINAGGIO DI BORNO-EX PATTINAGGIO DI BORNO | Fabbricato | FABBRICATI-amm.2% | Bene Immobile Patrimoniale Disponibile | 174.295,02 | 147.725,42 | 0,00 | 0,00 | 3.485,90 | 144.239,52 |
| Dispon. | 14 | 21-04-2016 | CENTRO COMUNITA' "ALEX DOMENIGHINI"-CENTRO COMUNITA' "ALEX DOMENIGHINI" | Fabbricato | FABBRICATI-amm.2% | Bene Immobile Patrimoniale Disponibile | 551.066,96 | 468.896,23 | 0,00 | 0,00 | 11.021,34 | 455.874,89 |

| Modello | Consistenza Iniziale | Variazioni per scorporo | Variazioni | Ammortamenti | Consistenza Finale |
|--|----------------------|-------------------------|------------------|-------------------|----------------------|
| Beni immobili di uso pubblico per natura (Demaniali) | 0,00 | 0,00 | 0,00 | 0,00 | 0,00 |
| Beni immobili di uso pubblico per destinazione (Indispon.) | 5.812.643,63 | 0,00 | 93.924,99 | 37.584,50 | 5.868.984,12 |
| Beni immobili patrimoniali disponibili (Dispon.) | 4.737.311,87 | 0,00 | 0,00 | 160.413,05 | 4.576.898,82 |
| TOTALE | 10.549.955,50 | 0,00 | 93.924,99 | 197.997,55 | 10.445.882,94 |

ALTRE INFORMAZIONI
Gestione di cassa

Particolare importanza ha assunto in questi ultimi anni il monitoraggio della situazione di cassa.

A tal fine il modello di bilancio proprio della armonizzazione ha introdotto l'obbligo della previsione, oltre che per gli stanziamenti di competenza (somme che si prevede di accertare e di impegnare nell'esercizio), anche degli stanziamenti di cassa (somme che si prevede di riscuotere e di pagare nell'esercizio); correlativamente il rendiconto espone le corrispondenti risultanze sia per la competenza che per la cassa

Il risultato di questa gestione coincide con il fondo di cassa di fine esercizio (o con l'anticipazione di tesoreria nel caso in cui il risultato fosse negativo) e con il conto del tesoriere rimesso nei termini di legge e parificato dall'ente.

Situazione di cassa

| Situazione di cassa | | con vincolo | senza vincolo | totale |
|---|------------|-------------|---------------|---------------|
| Fondo di cassa al 01/01/2024 | | 0,00 | 19.323.015,76 | 19.323.015,76 |
| Riscossioni effettuate | competenza | 0,00 | 18.455.916,54 | 18.455.916,54 |
| | residui | 0,00 | 1.615.176,53 | 1.615.176,53 |
| | totali | 0,00 | 20.071.093,07 | 20.071.093,07 |
| Pagamenti effettuati | competenza | 0,00 | 9.405.410,43 | 9.405.410,43 |
| | residui | 0,00 | 7.616.947,94 | 7.616.947,94 |
| | totali | 0,00 | 17.022.358,37 | 17.022.358,37 |
| Fondo di cassa con operazioni emesse | | 0,00 | 22.371.750,46 | 22.371.750,46 |
| Provvisori non regolarizzati (carte contabili) | entrata | 0,00 | 0,00 | 0,00 |
| | uscita | 0,00 | 0,00 | 0,00 |
| FONDO DI CASSA EFFETTIVO al 31/12/2024 | | 0,00 | 22.371.750,46 | 22.371.750,46 |

Equilibri di cassa

| Riscossioni e pagamenti al 31.12.2024 | | | | | |
|---|-----|-------------------------|---------------|---------------|---------------|
| | +/- | Previsioni definitive** | Competenza | Residui | Totale |
| Fondo di cassa iniziale (A) | | 19.323.015,76 | | | 19.323.015,76 |
| Entrate titolo 1.00 | + | 0,00 | 0,00 | 0,00 | 0,00 |
| di cui per estinzione anticipata di prestiti (*) | | 0,00 | 0,00 | 0,00 | 0,00 |
| Entrate titolo 2.00 | + | 412.215,00 | 440.211,35 | 5.000,00 | 445.211,35 |
| di cui per estinzione anticipata di prestiti (*) | | 0,00 | 0,00 | 0,00 | 0,00 |
| Entrate titolo 3.00 | + | 27.880.346,80 | 15.321.383,66 | 1.008.221,21 | 16.329.604,87 |
| di cui per estinzione anticipata di prestiti (*) | | 0,00 | 0,00 | 0,00 | 0,00 |
| Entrate Titolo 4.02.06 - Contributi agli investimenti direttamente destinati al rimborso dei prestiti da aa.pp. (B1) | + | 0,00 | 0,00 | 0,00 | 0,00 |
| Totale entrate B (B=Titoli 1.00, 2.00, 3.00, 4.02.06) | = | 28.292.561,80 | 15.761.595,01 | 1.013.221,21 | 16.774.816,22 |
| di cui per estinzione anticipata di prestiti (somma*) | | 0,00 | 0,00 | 0,00 | 0,00 |
| Spese Titolo 1.00 - Spese correnti | + | 17.410.982,90 | 4.351.286,79 | 5.742.565,70 | 10.093.852,49 |
| Spese Titolo 2.04 - Altri trasferimenti in conto capitale | + | 4.514.314,13 | 841.651,97 | 1.237.684,92 | 2.079.336,89 |
| Spese Titolo 4.00 - Quote di capitale amm.to dei mutui e prestiti obbligazionari | + | 549.702,75 | 548.702,75 | 0,00 | 548.702,75 |
| di cui per estinzione anticipata di prestiti | | 0,00 | 0,00 | 0,00 | 0,00 |
| di cui rimborso anticipazione di liquidità | | 0,00 | 0,00 | 0,00 | 0,00 |
| Totale Spese C (C=Titoli 1.00, 2.04, 4.00) | = | 22.474.999,78 | 5.741.641,51 | 6.980.250,62 | 12.721.892,13 |
| Differenza D (D=B-C) | = | 5.817.562,02 | 10.019.953,50 | -5.967.029,41 | 4.052.924,09 |
| Altre poste differenziali, per eccezioni previste da norme di legge e dai principi contabili che hanno effetto sull'equilibrio | | | | | |
| Entrate di parte capitale destinate a spese correnti (E) | + | 0,00 | 0,00 | 0,00 | 0,00 |
| Entrate di parte corrente destinate a spese di investimento (F) | - | 0,00 | 0,00 | 0,00 | 0,00 |
| Entrate da accensione di prestiti destinate a estinzione anticipata di prestiti (G) | + | 0,00 | 0,00 | 0,00 | 0,00 |
| DIFFERENZA DI PARTE CORRENTE H (H=D+E+F+G) | = | 5.817.562,02 | 10.019.953,50 | -5.967.029,41 | 4.052.924,09 |
| Entrate Titolo 4.00 - Entrate in conto capitale | + | 307.900,35 | 72.093,46 | 49.856,17 | 121.949,63 |
| Entrate Titolo 5.00 - Entrata da rid. attività finanziarie | + | 2.642.152,67 | 8.407,63 | 500.388,41 | 508.796,04 |
| Entrate Titolo 6.00 - Accensione prestiti | + | 1.500.000,00 | 0,00 | 0,00 | 0,00 |
| Entrate di parte corrente destinate a spese di investimento (F) | + | 0,00 | 0,00 | 0,00 | 0,00 |
| Totale Entrate Titoli 4.00+5.00+6.00+F(I) | = | 4.450.053,02 | 80.501,09 | 550.244,58 | 630.745,67 |
| Entrate Titolo 4.02.06 - Contributi agli investimenti direttamente destinati al rimborso dei prestiti da amministrazione pubblica (B1) | + | 0,00 | 0,00 | 0,00 | 0,00 |
| Entrate Titolo 5.02 - Riscossione di crediti a breve termine | + | 0,00 | 0,00 | 0,00 | 0,00 |
| Entrate Titolo 5.03 - Riscossione di crediti a m/l termine | + | 2.642.152,67 | 8.407,63 | 500.388,41 | 508.796,04 |
| Entrate Titolo 5.04 - Per riduzione di attività finanziarie | + | 0,00 | 0,00 | 0,00 | 0,00 |
| Totale Entrate per riscossione di crediti e altre entrate per riduzione di attività finanziarie L1 (L1=Titoli 5.02, 5.03, 5.04) | = | 2.642.152,67 | 8.407,63 | 500.388,41 | 508.796,04 |
| Totale Entrate per riscossione di crediti, contributi agli investimenti e altre entrate per riduzione di attività finanziarie (L=B1+L1) | = | 2.642.152,67 | 8.407,63 | 500.388,41 | 508.796,04 |
| Totale Entrate di parte capitale M (M=I-L) | = | 1.807.900,35 | 72.093,46 | 49.856,17 | 121.949,63 |
| Spese Titolo 2.00 | + | 24.450.952,83 | 1.999.888,60 | 1.642.759,24 | 3.642.647,84 |
| Spese Titolo 3.01 per acquisizioni attività finanziarie | + | 0,00 | 0,00 | 0,00 | 0,00 |
| Totale Spese Titolo 2.00, 3.01 (N) | = | 24.450.952,83 | 1.999.888,60 | 1.642.759,24 | 3.642.647,84 |
| Spese Titolo 2.04 - Altri trasferimenti in c/capitale (O) | - | 4.514.314,13 | 841.651,97 | 1.237.684,92 | 2.079.336,89 |
| Totale spese di parte capitale P (P=N-O) | - | 19.936.638,70 | 1.158.236,63 | 405.074,32 | 1.563.310,95 |
| DIFFERENZA DI PARTE CAPITALE Q (Q=M-P-E-G) | = | -18.128.738,35 | -1.086.143,17 | -355.218,15 | -1.441.361,32 |
| Spese Titolo 3.02 per concessione di crediti a breve termine | + | 0,00 | 0,00 | 0,00 | 0,00 |
| Spese Titolo 3.03 per concessione di crediti a m/l termine | + | 0,00 | 0,00 | 0,00 | 0,00 |
| Spese Titolo 3.04 Altre spese increm. di attività finanz. | + | 0,00 | 0,00 | 0,00 | 0,00 |
| Totale spese per concessione di crediti e altre spese per incremento attività finanziarie R (R=Somma titoli 3.02, 3.03, 3.04) | = | 0,00 | 0,00 | 0,00 | 0,00 |
| Entrate Titolo 7 (S) - Anticipazioni da tesoriere | + | 0,00 | 0,00 | 0,00 | 0,00 |
| Spese Titolo 5 (T) - Chiusura Anticipazioni tesoriere | - | 0,00 | 0,00 | 0,00 | 0,00 |
| Entrate Titolo 9 (U) - Entrate c/terzi e partite di giro | + | 2.883.754,44 | 2.613.820,44 | 51.710,74 | 2.665.531,18 |
| Spese Titolo 7 (V) - Uscite c/terzi e partite di giro | - | 3.290.394,54 | 2.505.532,29 | 231.623,00 | 2.737.155,29 |
| Fondo di cassa finale Z (Z=A+H+Q+L1-R+S-T+U-V) | = | 9.247.352,00 | 9.050.506,11 | -6.001.771,41 | 22.371.750,46 |

* Trattasi di quota rimborso annua

** Il totale comprende Competenza+Residui

RENDICONTO DEL TESORIERE
QUADRO RIASSUNTIVO DELLA GESTIONE DI CASSA
Anno 2024

| DESCRIZIONE | CONTO | | T O T A L E |
|--|--------------|---------------|---------------|
| | RESIDUI | COMPETENZA | |
| FONDO DI CASSA AL 1 GENNAIO 2024 | | | 19.323.015,76 |
| RISCOSSIONI (+) | 1.615.176,53 | 18.455.916,54 | 20.071.093,07 |
| PAGAMENTI (-) | 7.616.947,94 | 9.405.410,43 | 17.022.358,37 |
| | DIFFERENZA | | 22.371.750,46 |
| RISCOSSIONI DA REGOLARIZZARE CON REVERSALI | | (+) | 0 |
| PAGAMENTI DA REGOLARIZZARE CON MANDATI | | (-) | 0 |
| PAGAMENTI PER AZIONI ESECUTIVE | | (-) | 0 |
| FONDO DI CASSA AL 31 DICEMBRE 2024 | | | 22.371.750,46 |

CONCORDANZA CON LA TESORERIA PROVINCIALE

| | |
|--|---------------|
| FONDO DI CASSA AL 31 DICEMBRE 2024 | 22.371.750,46 |
| (-) | 0 |
| (+) | 0 |
| DISPONIBILITA' PRESSO LA TESORERIA PROVINCIALE | 0 |

Situazione vincoli di cassa al 31 dicembre 2024
di cui all'art. 209, comma 3-bis, del DLgs 267/2000
(solo per gli enti locali)

| | | |
|--|---------|---------------|
| FONDO DI CASSA AL 31 DICEMBRE 2024 | | 22.371.750,46 |
| di cui QUOTA VINCOLATA DEL FONDO DI CASSA AL 31 DICEMBRE 2024 | (a) | 0,00 |
| QUOTA VINCOLATA UTILIZZATA PER LE SPESE CORRENTI NON REINTEGRATA AL 31 DICEMBRE 2024 | (b) | 0,00 |
| TOTALE QUOTA VINCOLATA AL 31 DICEMBRE 2024 | (a)+(b) | 0,00 |

Verifica obiettivi di finanza pubblica: L'Ente ha rispettato gli obiettivi di finanza pubblica per il 2024 stabiliti dall'art. 1 c. 820 e seguenti della Legge 145/2018, avendo registrato i seguenti risultati:

| EQUILIBRIO ECONOMICO-FINANZIARIO | | COMPETENZA 2024 (ACCERTAMENTI E IMPEGNI IMPUTATI ALL'ESERCIZIO) |
|---|-----|---|
| A) Fondo pluriennale vincolato per spese correnti iscritto in entrata | (+) | 24.000,00 |
| AA) Recupero disavanzo di amministrazione esercizio precedente | (-) | 0,00 |
| Q1) Fondo pluriennale vincolato per spese titolo 2.04 Altri trasferimenti in conto capitale iscritto in entrata | (+) | 5.448.511,01 |
| B) Entrate titoli 1.00 – 2.00 - 3.00 | (+) | 16.249.135,83 |
| <i>di cui per estinzione anticipata di prestiti</i> | | 0,00 |
| C) Entrate Titolo 4.02.06 – Contributi agli investimenti direttamente destinati al rimborso dei prestiti da amministrazioni pubbliche | (+) | 0,00 |
| D) Spese Titolo 1.00 – Spese correnti | (-) | 7.066.289,14 |
| <i>di cui spese correnti non ricorrenti finanziate con utilizzo del risultato di amministrazione</i> | | 0,00 |
| D1) Fondo pluriennale vincolato di parte corrente (di spesa) | (-) | 24.000,00 |
| E) Spese Titolo 2.04 – Altri trasferimenti in conto capitale | (-) | 1.226.486,21 |
| E1) Fondo pluriennale vincolato di spesa – Titolo 2.04 Altri trasferimenti in conto capitale | (-) | 4.875.457,95 |
| F1) Spese Titolo 4.00 – Quote di capitale amm.to dei mutui e prestiti obbligazionari | (-) | 548.702,75 |
| <i>di cui per estinzione anticipata di prestiti</i> | | 0,00 |
| F2) Fondo anticipazioni di liquidità | (-) | 0,00 |
| G) Somma finale (G=A-AA+Q1+B+C-D-D1-E-E1-F1-F2) | | 7.980.710,79 |
| ALTRE POSTE DIFFERENZIALI, PER ECCEZIONI PREVISTE DA NORME DI LEGGE E DAI PRINCIPI CONTABILI, CHE HANNO EFFETTO SULL'EQUILIBRIO EX ARTICOLO 162, COMMA 6, DEL TESTO UNICO DELLE LEGGI SULL'ORDINAMENTO DEGLI ENTI LOCALI | | |
| H) Utilizzo avanzo di amministrazione per spese correnti e per rimborso prestiti | (+) | 28.142,30 |
| <i>di cui per estinzione anticipata di prestiti</i> | | 0,00 |
| I) Entrate di parte capitale destinate a spese correnti in base a specifiche disposizioni di legge o dei principi contabili | (+) | 0,00 |
| <i>di cui per estinzione anticipata di prestiti</i> | | 0,00 |
| L) Entrate di parte corrente destinate a spese di investimento in base a specifiche disposizioni di legge o dei principi contabili | (-) | 0,00 |
| M) Entrate da accensione di prestiti destinate a estinzione anticipata dei prestiti | (+) | 0,00 |
| O1) RISULTATO DI COMPETENZA DI PARTE CORRENTE (O1=G+H+I-L+M) | | 8.008.853,09 |
| – Risorse accantonate di parte corrente stanziare nel bilancio dell'esercizio 2024 | (-) | 139.968,42 |
| – Risorse vincolate di parte corrente nel bilancio | (-) | 0,00 |
| O2) EQUILIBRIO DI BILANCIO DI PARTE CORRENTE | | 7.868.884,67 |
| – Variazioni accantonamenti di parte corrente effettuata in sede di rendiconto (+)/(-) | (-) | -203.901,58 |
| O3) EQUILIBRIO COMPLESSIVO DI PARTE CORRENTE | | 8.072.786,25 |

| EQUILIBRIO ECONOMICO-FINANZIARIO | | COMPETENZA 2024 (ACCERTAMENTI E IMPEGNI IMPUTATI ALL'ESERCIZIO) |
|---|-----|---|
| P) Utilizzo avanzo di amministrazione per spese di investimento | (+) | 2.117.344,49 |
| Q) Fondo pluriennale vincolato per spese in conto capitale iscritto in entrata | (+) | 5.448.511,01 |
| Q1) Fondo pluriennale vincolato per spese titolo 2.04 Altri trasferimenti in conto capitale iscritto in entrata | (-) | 5.448.511,01 |
| J2) Fondo pluriennale vincolato per spese titolo 3.01 Acquisizioni di attività finanziarie iscritto in entrata | (+) | 0,00 |
| R) Entrate Titoli 4.00 – 5.00 – 6.00 | (+) | 1.580.501,09 |
| C) Entrate Titolo 4.02.06 – Contributi agli investimenti direttamente destinati al rimborso dei prestiti da amministrazioni pubbliche | (-) | 0,00 |
| I) Entrate di parte capitale destinate a spese correnti in base a specifiche disposizioni di legge o dei principi contabili | (-) | 0,00 |
| S1) Entrate Titolo 5.02 per Riscossione crediti di breve termine | (-) | 0,00 |
| S2) Entrate Titolo 5.03 per Riscossione crediti di medio-lungo termine | (-) | 8.407,63 |
| T) Entrate Titolo 5.04 relative a Altre entrate per riduzione di attività finanziarie | (-) | 0,00 |
| L) Entrate di parte corrente destinate a spese di investimento in base a specifiche disposizioni di legge o dei principi contabili | (+) | 0,00 |
| M) Entrate da accensione di prestiti destinate a estinzione anticipata dei prestiti | (-) | 0,00 |
| U) Spese Titolo 2.00 – Spese in conto capitale | (-) | 5.197.285,86 |
| U1) Fondo pluriennale vincolato in c/capitale (di spesa) | (-) | 7.723.418,44 |
| V) Spese Titolo 3.01 per Acquisizioni di attività finanziarie | (-) | 0,00 |
| Y2) Fondo pluriennale vincolato per spese titolo 3.01 Acquisizioni di attività finanziarie iscritto in spesa | (-) | 0,00 |
| E) Spese Titolo 2.04 - Trasferimento in conto capitale | (+) | 1.226.486,21 |
| E1) Fondo pluriennale vincolato di spesa - titolo 2.04 Altri trasferimenti in conto capitale | (+) | 4.875.457,95 |
| Z1) RISULTATO DI COMPETENZA IN C/CAPITALE (Z1=P+Q-Q1+J2+R-C-I-S1-S2-T+L-M-U-U1-V-Y2+E+E1) | | -3.129.322,19 |
| – Risorse accantonate in c/capitale stanziato nel bilancio dell'esercizio 2024 | (-) | 0,00 |
| – Risorse vincolate in c/capitale nel bilancio | (-) | 2.001.821,26 |
| Z2) EQUILIBRIO DI BILANCIO IN C/CAPITALE | | -5.131.143,45 |
| – Variazioni accantonamenti in c/capitale effettuata in sede di rendiconto (+)/(-) | (-) | 0,00 |
| Z3) EQUILIBRIO COMPLESSIVO IN CAPITALE | | -5.131.143,45 |

| EQUILIBRIO ECONOMICO-FINANZIARIO | | COMPETENZA 2024 (ACCERTAMENTI E IMPEGNI IMPUTATI ALL'ESERCIZIO) |
|---|-----|---|
| J) Utilizzo risultato di amministrazione per l'incremento di attività finanziarie | (+) | 0,00 |
| J1) Fondo pluriennale vincolato per incremento di attività finanziarie iscritto in entrata | (+) | 0,00 |
| J2) Fondo pluriennale vincolato per spese titolo 3.01 Acquisizioni di attività finanziarie iscritto in spesa | (-) | 0,00 |
| S1) Entrate Titolo 5.02 per Riscossione crediti di breve termine | (+) | 0,00 |
| S2) Entrate Titolo 5.03 per Riscossione crediti di medio-lungo termine | (+) | 8.407,63 |
| T) Entrate Titolo 5.04 relative a Altre entrate per riduzione di attività finanziarie | (+) | 0,00 |
| X1) Spese Titolo 3.02 per Concessione crediti di breve termine | (-) | 0,00 |
| X2) Spese Titolo 3.03 per Concessione crediti di medio-lungo termine | (-) | 0,00 |
| Y) Spese Titolo 3.04 per Altre spese per incremento di attività finanziarie | (-) | 0,00 |
| Y1) Fondo pluriennale vincolato per incremento di attività finanziarie (di spesa) | (-) | 0,00 |
| Y2) Fondo pluriennale vincolato per spese di titolo 3.01 Acquisizioni di attività finanziarie iscritto in spesa | (+) | 0,00 |
| W1) RISULTATO DI COMPETENZA (W/1 = O1+Z1+J+J1-J2+S1+S2+T-X1-X2-Y-Y1+Y2) | | 4.887.938,53 |
| – Risorse accantonate stanziare nel bilancio dell'esercizio 2024 | (-) | 139.968,42 |
| – Risorse vincolate nel bilancio | (-) | 2.001.821,26 |
| W2) EQUILIBRIO DI BILANCIO | | 2.746.148,85 |
| – Variazioni accantonamenti effettuata in sede di rendiconto (+)/(-) | (-) | -203.901,58 |
| W3) EQUILIBRIO COMPLESSIVO | | 2.950.050,43 |

Saldo corrente ai fini della copertura degli investimenti pluriennali:

| | | |
|--|-----|---------------------|
| O1) Risultato di competenza di parte corrente | | 8.008.853,09 |
| Utilizzo risultato di amministrazione per il finanziamento di spese correnti ricorrenti e per il rimborso dei prestiti al netto del Fondo anticipazione di liquidità (H) | (-) | 28.142,30 |
| Entrate non ricorrenti che non hanno dato copertura a impegni | (-) | 0,00 |
| – Risorse accantonate di parte corrente stanziare nel bilancio dell'esercizio 2024 ⁽¹⁾ | (-) | 139.968,42 |
| – Variazioni accantonamenti di parte corrente effettuata in sede di rendiconto (+)/(-) ⁽²⁾ | (-) | -203.901,58 |
| – Risorse vincolate di parte corrente nel bilancio ⁽³⁾ | (-) | 0,00 |
| Equilibrio di parte corrente ai fini della copertura degli investimenti pluriennali | | 8.044.643,95 |

Conto economico

Il conto economico evidenzia i componenti positivi e negativi della gestione, determinati secondo criteri di competenza economica in base alle disposizioni dell'art. 229 del T.U.E.L.

La struttura del conto economico permette di evidenziare, oltre al risultato economico complessivo, significativi risultati economici parziali, relativi a quattro gestioni fondamentali:

- gestione operativa “interna”;
- gestione derivante da aziende e società partecipate;
- gestione finanziaria;
- gestione straordinaria.

Il passo successivo nell'analisi economica è rappresentato dall'approfondire la composizione ed il significato dei vari risultati intermedi.

Il risultato della gestione è dato dalla differenza tra i proventi della gestione ed i costi della gestione ed indica il cosiddetto risultato della gestione caratteristica dell'Ente, sia quella prettamente istituzionale che quella relativa ai servizi attivati per iniziativa dell'amministrazione dell'Ente

Stato patrimoniale

Lo stato patrimoniale nella sua consistenza finale indica la situazione patrimoniale di fine esercizio, evidenziando i valori delle attività e passività.

In allegato stampa del conto economico stato patrimoniale.

**Allegato n. 10 - Rendiconto della gestione
CONSORZIO COMUNI B.I.M. DI VALLE CAMONICA (BS)
CONTO ECONOMICO**

| CONTO ECONOMICO | | Anno | Anno - 1 | riferimento art. 2425 cc | riferimento DM 26/4/95 |
|-----------------|---|------|----------|-----------------------------|---------------------------|
| | A) COMPONENTI POSITIVI DELLA GESTIONE | | | | |
| 1 | Proventi da tributi | | | | |
| 2 | Proventi da fondi perequativi | | | | |
| 3 | Proventi da trasferimenti e contributi | | | | |
| a | <i>Proventi da trasferimenti correnti</i> | | | | A5c |
| b | <i>Quota annuale di contributi agli investimenti</i> | | | | E20c |
| c | <i>Contributi agli investimenti</i> | | | | |
| 4 | Ricavi delle vendite e prestazioni e proventi da servizi pubblici | | | A1 | A1a |
| a | <i>Proventi derivanti dalla gestione dei beni</i> | | | | |
| b | <i>Ricavi della vendita di beni</i> | | | | |
| c | <i>Ricavi e proventi dalla prestazione di servizi</i> | | | | |
| 5 | Variazioni nelle rimanenze di prodotti in corso di lavorazione, etc. (+/-) | | | A2 | A2 |
| 6 | Variazione dei lavori in corso su ordinazione | | | A3 | A3 |
| 7 | Incrementi di immobilizzazioni per lavori interni | | | A4 | A4 |
| 8 | Altri ricavi e proventi diversi | | | A5 | A5 a e b |
| | TOTALE COMPONENTI POSITIVI DELLA GESTIONE (A) | | | | |
| | B) COMPONENTI NEGATIVI DELLA GESTIONE | | | | |
| 9 | Acquisto di materie prime e/o beni di consumo | | | B6 | B6 |
| 10 | Prestazioni di servizi | | | B7 | B7 |
| 11 | Utilizzo beni di terzi | | | B8 | B8 |
| 12 | Trasferimenti e contributi | | | | |
| a | <i>Trasferimenti correnti</i> | | | | |
| b | <i>Contributi agli investimenti ad Amministrazioni pubb.</i> | | | | |
| c | <i>Contributi agli investimenti ad altri soggetti</i> | | | | |
| 13 | Personale | | | B9 | B9 |
| 14 | Ammortamenti e svalutazioni | | | B10 | B10 |
| a | <i>Ammortamenti di immobilizzazioni Immateriali</i> | | | B10a | B10a |
| b | <i>Ammortamenti di immobilizzazioni materiali</i> | | | B10b | B10b |
| c | <i>Altre svalutazioni delle immobilizzazioni</i> | | | B10c | B10c |
| d | <i>Svalutazione dei crediti</i> | | | B10d | B10d |
| 15 | Variazioni nelle rimanenze di materie prime e/o beni di consumo (+/-) | | | B11 | B11 |
| 16 | Accantonamenti per rischi | | | B12 | B12 |
| 17 | Altri accantonamenti | | | B13 | B13 |
| 18 | Oneri diversi di gestione | | | B14 | B14 |
| | TOTALE COMPONENTI NEGATIVI DELLA GESTIONE (B) | | | | |
| | DIFFERENZA FRA COMP. POSITIVI E NEGATIVI DELLA GESTIONE (A-B) | | | | |
| | C) PROVENTI ED ONERI FINANZIARI | | | | |
| | <u>Proventi finanziari</u> | | | | |
| 19 | Proventi da partecipazioni | | | C15 | C15 |
| a | <i>da società controllate</i> | | | | |
| b | <i>da società partecipate</i> | | | | |

| | | | | | | |
|-----------|----------|--|--|--|------------|------------|
| | <i>c</i> | <i>da altri soggetti</i> | | | | |
| 20 | | Altri proventi finanziari | | | C16 | C16 |
| | | Totale proventi finanziari | | | | |
| | | <u>Oneri finanziari</u> | | | | |
| 21 | | Interessi ed altri oneri finanziari | | | C17 | C17 |
| | <i>a</i> | <i>Interessi passivi</i> | | | | |
| | <i>b</i> | <i>Altri oneri finanziari</i> | | | | |
| | | Totale oneri finanziari | | | | |
| | | TOTALE PROVENTI ED ONERI FINANZIARI (C) | | | | |

| CONTO ECONOMICO | | Anno | Anno - 1 | riferimento art. 2425 cc | riferimento DM 26/4/95 |
|-----------------|---|------|----------|-----------------------------|---------------------------|
| 22 | D) RETTIFICHE DI VALORE ATTIVITA' FINANZIARIE | | | | |
| | Rivalutazioni | | | D18 | D18 |
| 23 | Svalutazioni | | | D19 | D19 |
| | TOTALE RETTIFICHE (D) | | | | |
| | <u>E) PROVENTI ED ONERI STRAORDINARI</u> | | | | |
| 24 | Proventi straordinari | | | E20 | E20 |
| a | <i>Proventi da permessi di costruire</i> | | | | |
| b | <i>Proventi da trasferimenti in conto capitale</i> | | | | |
| c | <i>Sopravvenienze attive e insussistenze del passivo</i> | | | | E20b |
| d | <i>Plusvalenze patrimoniali</i> | | | | E20c |
| e | <i>Altri proventi straordinari</i> | | | | |
| | Totale proventi straordinari | | | | |
| 25 | Oneri straordinari | | | E21 | E21 |
| a | <i>Trasferimenti in conto capitale</i> | | | | |
| b | <i>Sopravvenienze passive e insussistenze dell'attivo</i> | | | | E21b |
| c | <i>Minusvalenze patrimoniali</i> | | | | E21a |
| d | <i>Altri oneri straordinari</i> | | | | E21d |
| | Totale oneri straordinari | | | | |
| | TOTALE PROVENTI ED ONERI STRAORDINARI (E) | | | | |
| | RISULTATO PRIMA DELLE IMPOSTE (A-B+C+D+E) | | | | |
| | | | | | |
| 26 | Imposte (*) | | | 22 | 22 |
| 27 | RISULTATO DELL'ESERCIZIO | | | 23 | 23 |

CONSORZIO COMUNI B.I.M. DI VALLE CAMONICA (BS)
STATO PATRIMONIALE - ATTIVO

| STATO PATRIMONIALE (ATTIVO) | | Anno | Anno - 1 | referimento art.2424 CC | referimento DM 26/4/95 |
|-----------------------------|---|------|----------|----------------------------|---------------------------|
| I | A) CREDITI vs. LO STATO ED ALTRE AMMINISTRAZIONI PUBBLICHE PER LA PARTECIPAZIONE AL FONDO DI DOTAZIONE | | | A | A |
| | TOTALE CREDITI vs PARTECIPANTI (A) | | | | |
| | B) IMMOBILIZZAZIONI | | | | |
| | <u>Immobilizzazioni immateriali</u> | | | BI | BI |
| | 1 Costi di impianto e di ampliamento | | | BI1 | BI1 |
| | 2 Costi di ricerca sviluppo e pubblicità | | | BI2 | BI2 |
| | 3 Diritti di brevetto ed utilizzazione opere dell'ingegno | | | BI3 | BI3 |
| | 4 Concessioni, licenze, marchi e diritti simile | | | BI4 | BI4 |
| | 5 Avviamento | | | BI5 | BI5 |
| | 6 Immobilizzazioni in corso ed acconti | | | BI6 | BI6 |
| II | 9 Altre | | | BI7 | BI7 |
| | Totale immobilizzazioni immateriali | | | | |
| | <u>Immobilizzazioni materiali (3)</u> | | | | |
| | 1 Beni demaniali | | | | |
| | 1.1 Terreni | | | | |
| | 1.2 Fabbricati | | | | |
| | 1.3 Infrastrutture | | | | |
| | 1.9 Altri beni demaniali | | | | |
| | 2 Altre immobilizzazioni materiali (3) | | | | |
| | 2.1 Terreni | | | BII1 | BII1 |
| III | a di cui in leasing finanziario | | | | |
| | 2.2 Fabbricati | | | | |
| | a di cui in leasing finanziario | | | | |
| | 2.3 Impianti e macchinari | | | BII2 | BII2 |
| | a di cui in leasing finanziario | | | | |
| | 2.4 Attrezzature industriali e commerciali | | | BII3 | BII3 |
| | 2.5 Mezzi di trasporto | | | | |
| | 2.6 Macchine per ufficio e hardware | | | | |
| | 2.7 Mobili e arredi | | | | |
| | 2.8 Infrastrutture | | | | |
| IV | 2.99 Altri beni materiali | | | | |
| | 3 Immobilizzazioni in corso ed acconti | | | BII5 | BII5 |
| | Totale immobilizzazioni materiali | | | | |
| | <u>Immobilizzazioni Finanziarie (1)</u> | | | | |
| | 1 Partecipazioni in | | | BIII1 | BIII1 |
| | a imprese controllate | | | BIII1a | BIII1a |
| | b imprese partecipate | | | BIII1b | BIII1b |
| | | | | | |
| | | | | | |
| | | | | | |

| | | | | | | | |
|---|---|--|--|--|--|---------------|---------------|
| | c | <i>altri soggetti</i> | | | | | |
| 2 | | Crediti verso | | | | BIII2 | BIII2 |
| | a | <i>altre amministrazioni pubbliche</i> | | | | | |
| | b | <i>imprese controllate</i> | | | | BIII2a | BIII2a |
| | c | <i>imprese partecipate</i> | | | | BIII2b | BIII2b |
| | d | <i>altri soggetti</i> | | | | BIII2c | BIII2d |
| | | | | | | BIII2d | |
| 3 | | Altri titoli | | | | BIII3 | |
| | | Totale immobilizzazioni finanziarie | | | | | |
| | | TOTALE IMMOBILIZZAZIONI (B) | | | | | |

CONSORZIO COMUNI B.I.M. DI VALLE CAMONICA (BS)
STATO PATRIMONIALE - ATTIVO

| STATO PATRIMONIALE (ATTIVO) | | Anno | Anno - 1 | riferimento art.2424 CC | riferimento DM 26/4/95 |
|-----------------------------|--|------|----------|----------------------------|---------------------------|
| I | <u>C) ATTIVO CIRCOLANTE</u> | | | | |
| | <u>Rimanenze</u> | | | CI | CI |
| | Totale rimanenze | | | | |
| II | <u>Crediti (2)</u> | | | | |
| 1 | Crediti di natura tributaria | | | | |
| a | <i>Crediti da tributi destinati al finanziamento della sanità</i> | | | | |
| b | <i>Altri crediti da tributi</i> | | | | |
| c | <i>Crediti da Fondi perequativi</i> | | | | |
| 2 | Crediti per trasferimenti e contributi | | | | |
| a | <i>verso amministrazioni pubbliche</i> | | | CII2 | CII2 |
| b | <i>imprese controllate</i> | | | CII3 | CII3 |
| c | <i>imprese partecipate</i> | | | | |
| d | <i>verso altri soggetti</i> | | | | |
| 3 | Verso clienti ed utenti | | | CII1 | CII1 |
| 4 | Altri Crediti | | | CII5 | CII5 |
| a | <i>verso l'erario</i> | | | | |
| b | <i>per attività svolta per c/terzi</i> | | | | |
| c | <i>altri</i> | | | | |
| | Totale crediti | | | | |
| III | <u>Attività finanziarie che non costituiscono immobilizzi</u> | | | | |
| 1 | Partecipazioni | | | CIII1,2,3 | CIII1,2,3 |
| 2 | Altri titoli | | | CIII4,5 | CIII5 |
| | Totale attività finanziarie che non costituiscono immobilizzi | | | CIII6 | |
| IV | <u>Disponibilità liquide</u> | | | | |
| 1 | Conto di tesoreria | | | | |
| a | <i>Istituto tesoriere</i> | | | | CIV1a |
| b | <i>presso Banca d'Italia</i> | | | | |
| 2 | Altri depositi bancari e postali | | | CIV1 | CIV1b,c |
| 3 | Denaro e valori in cassa | | | CIV2,3 | CIV2,3 |
| 4 | Altri conti presso la tesoreria statale intestati all'ente | | | | |
| | Totale disponibilità liquide | | | | |
| | TOTALE ATTIVO CIRCOLANTE (C) | | | | |
| | <u>D) RATEI E RISCONTI</u> | | | | |
| 1 | Ratei attivi | | | D | D |
| 2 | Risconti attivi | | | D | D |
| | TOTALE RATEI E RISCONTI (D) | | | | |

| | | | | | |
|--|--|--|--|--|--|
| | | | | | |
| | | | | | |
| | | | | | |

TOTALE DELL'ATTIVO (A+B+C+D)

- (1) con separata indicazione degli importi esigibili entro l'esercizio successivo.
- (2) con separata indicazione degli importi esigibili oltre l'esercizio successivo.
- (3) con separata indicazione degli importi relativi a beni indisponibili.

CONSORZIO COMUNI B.I.M. DI VALLE CAMONICA (BS)
STATO PATRIMONIALE - PASSIVO

| STATO PATRIMONIALE (PASSIVO) | | Anno | Anno - 1 | riferimento art.2424 CC | riferimento DM 26/4/95 |
|------------------------------|---|------|----------|----------------------------|---------------------------|
| | <u>A) PATRIMONIO NETTO</u> | | | | |
| I | Fondo di dotazione | | | AI | AI |
| II | Riserve | | | | |
| b | <i>da capitale</i> | | | AII, AIII | AII, AIII |
| c | <i>da permessi di costruire</i> | | | AIX | AIX |
| d | <i>riserve indisponibili per beni demaniali e patrimoniali indisponibili e per i beni culturali</i> | | | | |
| e | <i>altre riserve indisponibili</i> | | | | |
| f | <i>altre riserve disponibili</i> | | | | |
| III | Risultato economico dell'esercizio | | | AIX | AIX |
| IV | Risultati economici di esercizi precedenti | | | AVII | |
| V | Riserve negative per beni indisponibili | | | | |
| | TOTALE PATRIMONIO NETTO (A) | | | | |
| | <u>B) FONDI PER RISCHI ED ONERI</u> | | | | |
| 1 | Per trattamento di quiescenza | | | B1 | B1 |
| 2 | Per imposte | | | B2 | B2 |
| 3 | Altri | | | B3 | B3 |
| | TOTALE FONDI RISCHI ED ONERI (B) | | | | |
| | <u>C) TRATTAMENTO DI FINE RAPPORTO</u> | | | C | C |
| | TOTALE T.F.R. (C) | | | | |
| | <u>D) DEBITI (1)</u> | | | | |
| 1 | Debiti da finanziamento | | | | |
| a | <i>prestiti obbligazionari</i> | | | D1e D2 | D1 |
| b | <i>v/ altre amministrazioni pubbliche</i> | | | | |
| c | <i>verso banche e tesoriere</i> | | | D4 | D3 e D4 |
| d | <i>verso altri finanziatori</i> | | | D5 | |
| 2 | Debiti verso fornitori | | | D7 | D6 |
| 3 | Acconti | | | D6 | D5 |
| 4 | Debiti per trasferimenti e contributi | | | | |
| a | <i>enti finanziati dal servizio sanitario nazionale</i> | | | | |
| b | <i>altre amministrazioni pubbliche</i> | | | | |
| c | <i>imprese controllate</i> | | | D9 | D8 |
| d | <i>imprese partecipate</i> | | | D10 | D9 |
| e | <i>altri soggetti</i> | | | | |
| 5 | Altri debiti | | | D12,D13, D14 | D11,D12, D13 |
| a | <i>tributari</i> | | | | |
| b | <i>verso istituti di previdenza e sicurezza sociale</i> | | | | |
| c | <i>per attività svolta per c/terzi (2)</i> | | | | |

| | | | | | | |
|----|---|--|--------------------|--|---|---|
| | d | <i>altri</i> | | | | |
| | | | TOTALE DEBITI (D) | | | |
| | | <u>E) RATEI E RISCONTI E CONTRIBUTI AGLI INVESTIMENTI</u> | | | | |
| I | | Ratei passivi | | | E | E |
| II | | Risconti passivi | | | E | E |
| | 1 | Contributi agli investimenti | | | | |
| | a | <i>da altre amministrazioni pubbliche</i> | | | | |
| | b | <i>da altri soggetti</i> | | | | |
| | 2 | Concessioni pluriennali | | | | |
| | 3 | Altri risconti passivi | | | | |
| | | TOTALE RATEI E RISCONTI (E) | | | | |
| | | TOTALE DEL PASSIVO (A+B+C+D+E) | | | | |

CONSORZIO COMUNI B.I.M. DI VALLE CAMONICA (BS)
STATO PATRIMONIALE - PASSIVO

| STATO PATRIMONIALE (PASSIVO) | | Anno | Anno - 1 | referimento art.2424 CC | referimento DM 26/4/95 |
|------------------------------|--|------|----------|----------------------------|---------------------------|
| | CONTI D'ORDINE | | | | |
| | 1) Impegni su esercizi futuri | | | | |
| | 2) Beni di terzi in uso | | | | |
| | 3) Beni dati in uso a terzi | | | | |
| | 4) Garanzie prestate a amministrazioni pubbliche | | | | |
| | 5) Garanzie prestate a imprese controllate | | | | |
| | 6) Garanzie prestate a imprese partecipate | | | | |
| | 7) Garanzie prestate a altre imprese | | | | |
| TOTALE CONTI D'ORDINE | | | | | |

(1) con separata indicazione degli importi esigibili oltre l'esercizio successivo.
(2) non comprende i debiti derivanti dall'attività di sostituto di imposta. I debiti derivanti da tale attività sono considerati nelle voci 5 a) e b)

CONCLUSIONI

Il rendiconto si chiude con:

un saldo di cassa pari ad euro 22.371.750,46

residui attivi pari ad euro. 3.848.838,55

residui passivi pari ad euro 13.193.653,72

e con un Avanzo di Amministrazione pari ad €. 5.279.516,85 di cui disponibile €. 3.103.881,05

The background of the entire page is a dense, abstract pattern of red 3D cubes or rectangular blocks. These blocks are arranged in a way that creates a sense of depth and perspective, with some blocks appearing to be in the foreground and others receding into the background. The lighting is soft, creating subtle gradients of red across the surfaces of the blocks.

**CONSORZIO COMUNI BACINO IMBRIFERO
MONTANO DI VALLE CAMONICA**

**RELAZIONE DELL'ORGANO DI REVISIONE
SUL RENDICONTO DELLA GESTIONE 2024
E DOCUMENTI ALLEGATI**

CONSORZIO COMUNI BACINO IMBRIFERO MONTANO DI VALLE CAMONICA

Provincia di Brescia

Relazione dell'organo di revisione

- *sulla proposta di
deliberazione assembleare del
rendiconto della gestione*
- *sullo schema di
rendiconto*

Anno 2024

L'ORGANO DI REVISIONE

DOTT. PIETRO MORANDINI

RELAZIONE SUL RENDICONTO 2024

L'Organo di revisione ha esaminato lo schema di rendiconto dell'esercizio finanziario per l'anno 2024, unitamente agli allegati di legge, e la proposta di deliberazione consiliare del rendiconto della gestione 2024 operando ai sensi e nel rispetto:

- del d.lgs. 18 agosto 2000, n. 267 «Testo unico delle leggi sull'ordinamento degli enti locali»;
- del d.lgs. 23 giugno 2011 n.118 e dei principi contabili 4/2 e 4/3;
- degli schemi di rendiconto di cui all'allegato 10 al d.lgs.118/2011;
- dello statuto dell'Ente e del regolamento di contabilità;
- dei principi di vigilanza e controllo dell'Organo di revisione degli enti locali approvati dal Consiglio nazionale dei dottori commercialisti ed esperti contabili;

presenta

l'allegata relazione sulla proposta di deliberazione consiliare del rendiconto della gestione e sullo schema di rendiconto per l'esercizio finanziario 2024 del Consorzio Comuni Bacino Imbrifero Montano di Valle Camonica che forma parte integrante e sostanziale del presente verbale.

Breno, lì 04/04/2025

L'Organo di revisione
DOTT. PIETRO MORANDINI

INTRODUZIONE

Il sottoscritto Dott. Pietro Morandini revisore nominato con delibera dell'Assemblea Consortile n. 13 del 09/10/2023;

♦ ricevuta in data 20/03/2025 la proposta di delibera assembleare e lo schema del rendiconto per l'esercizio 2024, successivamente approvati senza modifiche con delibera del Consiglio di Amministrazione n. 22 del 24/03/2025, completi dei seguenti documenti obbligatori ai sensi del d.lgs. 18 agosto 2000, n. 267 (Testo unico delle leggi sull'ordinamento degli enti locali – di seguito TUEL):

- a) Conto del bilancio;
- b) Conto economico;
- c) Stato patrimoniale;

e corredati dagli allegati disposti dalla legge e necessari per il controllo.

♦ Visto il bilancio di previsione degli esercizi 2025-2027 con le relative delibere di variazione;

♦ viste le disposizioni della parte II – ordinamento finanziario e contabile del TUEL;

♦ visto in particolare l'articolo 239, comma 1 lettera d) del TUEL;

♦ visto il d.lgs. 118/2011;

♦ visti i principi contabili applicabili agli enti locali;

♦ visto il regolamento di contabilità approvato con delibera dell'organo assembleare n. 20 del 19/10/2017;

TENUTO CONTO CHE

♦ durante l'esercizio le funzioni sono state svolte in ottemperanza alle competenze contenute nell'art. 239 del TUEL avvalendosi anche di tecniche motivate di campionamento;

♦ il controllo contabile è stato svolto in assoluta indipendenza soggettiva ed oggettiva nei confronti delle persone che determinano gli atti e le operazioni dell'ente;

♦ si è provveduto a verificare la regolarità ed i presupposti delle variazioni di bilancio approvate nel corso 2024 dell'esercizio dal Consiglio di Amministrazione, dal responsabile del servizio finanziario e dai dirigenti;

In particolare, ai sensi art. 239 comma 1 lett. b) 2), è stata verificata l'esistenza dei presupposti relativamente le seguenti variazioni di bilancio:

| | Anno 2024 |
|---|-----------|
| Variazioni di bilancio totali | n. 9 |
| di cui variazioni di Assemblea | n. 2 |
| di cui variazioni di C.d.A. con i poteri del consiglio a ratifica ex art. 175 c. 4 Tuel | n. 5 |
| di cui variazioni di C.d.A. con i poteri propri ex art. 166 Tuel | n. 0 |
| di cui variazioni di C.d.A. con i poteri propri ex art. 175 c. 5 bis Tuel (cassa) | n. 1 |
| di cui variazioni responsabile servizio finanziario ex art. 175 c. 5 quater Tuel | n. 0 |
| di cui variazioni del responsabile servizio finanziario per applicazione avanzo vincolato | n. 1 |
| di cui variazioni di altri responsabili se previsto dal regolamento di contabilità | n. 0 |

◆ le funzioni richiamate ed i relativi pareri espressi dall'Organo di revisione (qualora dovuti) risultano dettagliatamente riportati nella documentazione a supporto dell'attività di vigilanza svolta;

RIPORTANO

i risultati dell'analisi e le attestazioni sul rendiconto per l'esercizio 2024.

Verifiche preliminari

L'Organo di revisione, nel corso del 2024, non ha rilevato gravi irregolarità contabili o gravi anomalie gestionali e/o suggerito misure correttive non adottate dall'Ente.

L'Organo di revisione ha verificato che:

- l'Ente risulta essere correttamente adempiente rispetto agli adempimenti richiesti dalla BDAP;
- l'Ente ha provveduto al caricamento dei dati del rendiconto 2024 in BDAP attraverso la modalità *“approvato dalla Giunta”* in data 27/03/2025 con esito *“positivo”*:

| Data/Ora: | 27.03.2025 / 13:12:22 | | | | | | | | |
|--|---|---|-----------|-----------|-----------|---|-----------------------|-----------|-----------------|
| Esercizio: | 2024 | | | | | | | | |
| Fase: | Consuntivo | | | | | | | | |
| Tipo ente: | CONSORZI DI ENTI LOCALI DI CUI ALL' ART. 2 DEL TUEL | | | | | | | | |
| Cod. ente BDAP: | 763342930470635601 | | | | | | | | |
| Denominazione ente: | CONSORZIO DEI COMUNI DEL BACINO IMBRIFERO MONTANO DI VALLE CAMONICA | | | | | | | | |
| Ambito geografico: | NORD-OVEST | | | | | | | | |
| Regione: | LOMBARDIA | | | | | | | | |
| Provincia: | BRESCIA | | | | | | | | |
| Solo errori con scostamento tollerato: | No | | | | | | | | |
| Cod. ente BDAP | Denominazione ente | Tipo ente | Regione | Provincia | Esercizio | Documento contabile | Data/Ora trasmissione | Stato | Esito Controlli |
| 763342930470635601 | CONSORZIO DEI COMUNI DEL BACINO IMBRIFERO MONTANO DI VALLE CAMONICA | CONSORZI DI ENTI LOCALI DI CUI ALL' ART. 2 DEL TUEL | LOMBARDIA | BRESCIA | 2024 | Dati contabili analitici | 27/03/2025 09:40:17 | Acquisito | ESITO POSITIVO |
| 763342930470635601 | CONSORZIO DEI COMUNI DEL BACINO IMBRIFERO MONTANO DI VALLE CAMONICA | CONSORZI DI ENTI LOCALI DI CUI ALL' ART. 2 DEL TUEL | LOMBARDIA | BRESCIA | 2024 | Piano degli indicatori e dei risultati attesi | 27/03/2025 09:39:42 | Acquisito | ESITO POSITIVO |
| 763342930470635601 | CONSORZIO DEI COMUNI DEL BACINO IMBRIFERO MONTANO DI VALLE CAMONICA | CONSORZI DI ENTI LOCALI DI CUI ALL' ART. 2 DEL TUEL | LOMBARDIA | BRESCIA | 2024 | Schemi di bilancio | 27/03/2025 09:40:01 | Acquisito | ESITO POSITIVO |

- l'Ente, nel corso dell'esercizio 2024, in ordine all'eventuale utilizzo dell'avanzo di amministrazione, in sede di applicazione dell'avanzo libero, non si trovasse in una delle



situazioni previste dagli artt.195 e 222 del TUEL (utilizzo di entrate a destinazione specifica e anticipazioni di tesoreria), come stabilito dall'art.187 co. 3-*bis* del TUEL salvo quanto previsto dall'art.18-*bis* del D.l. 113/2024;

- l'Ente non ha stipulato contratti di partenariato pubblico-privato previsto dal principio contabile 4/1 come modificato dal DM 10/10/2024;

- nel caso di lavori pubblici di somma urgenza, sono state rispettate le tempistiche stabilite al riguardo dall'art. 191 co. 3 del TUEL, anche alla luce di eventuali deroghe previste dalla normativa emergenziale e dalle conseguenti ordinanze di protezione civile (non ricorre la fattispecie);

- nel corso dell'esercizio 2024, non sono state effettuate segnalazioni ai sensi dell'art.153 co. 6 del TUEL per il costituirsi di situazioni, non compensabili da maggiori entrate o minori spese, tali da pregiudicare gli equilibri del bilancio;

- dai dati risultanti dalla tabella dei parametri di deficitarietà strutturale (Decreto Interministeriale del 4.8.2023 pubblicato sulla GU n.224 del 25.9.2023) allegata al rendiconto emerge che l'Ente non è da considerarsi strutturalmente deficitario;

CONTO DEL BILANCIO

Il risultato di amministrazione

L'Organo di revisione ha verificato e attesta che il risultato di amministrazione dell'esercizio 2024, presenta un avanzo di euro 5.279.516,85.

L'Organo di revisione ha verificato che:

- l'Ente ha indicato nel prospetto del risultato di amministrazione i residui attivi incassati alla data del 31/12/2024 in conti bancari.

L'Organo di revisione ha verificato che il risultato di amministrazione nell'ultimo triennio ha avuto la seguente evoluzione:

| Evoluzione del risultato d'amministrazione nell'ultimo triennio: | | | |
|--|----------------|----------------|----------------|
| | 2022 | 2023 | 2024 |
| Risultato d'amministrazione (A) | € 2.199.326,00 | € 2.440.483,09 | € 5.279.516,85 |
| <i>composizione del risultato di amministrazione:</i> | | | |
| Parte accantonata (B) | € 234.666,57 | € 226.132,23 | € 162.199,07 |
| Parte vincolata (C) | € 70.284,59 | € 28.142,30 | € 2.013.436,73 |
| Parte destinata agli investimenti (D) | € - | € - | € - |
| Parte disponibile (E= A-B-C-D) | € 1.894.374,84 | € 2.186.208,56 | € 3.103.881,05 |

L'Organo di revisione ha verificato che alla chiusura dell'esercizio le entrate esigibili che hanno finanziato spese di investimento per le quali, sulla base del principio contabile applicato di cui all'All.4/2 al d.lgs.118/2011 e s.m.i., non è stato costituito il F.P.V., sono confluite nella corrispondente quota del risultato di amministrazione:

- vincolato;
 - destinato ad investimenti;
 - libero;
- a seconda della fonte di finanziamento.

Utilizzo nell'esercizio 2024 delle risorse del risultato d'amministrazione dell'esercizio 2023

| Valori e Modalità di utilizzo del risultato d'amministrazione | Totale parte disponibile | Parte accantonata | | | | Parte vincolata | | | | | Totale parte destinata agli investimenti | Totali |
|---|--------------------------|-------------------|----------------------------|-------------------|--------------------------|-----------------|---------------|-------------|-------------|------------------------|--|---------------------|
| | | FCDE | Fondo passività potenziali | Altri Fondi | Totale parte accantonata | Ex lege | Trasferimenti | Mutuo | Ente | Totale parte vincolata | | |
| Copertura dei debiti fuori bilancio | 0,00 | | | | | | | | | | | 0,00 |
| Salvaguardia equilibri di bilancio | 0,00 | | | | | | | | | | | 0,00 |
| Finanziamento spese di investimento | 2.117.344,49 | | | | | | | | | | | 2.117.344,49 |
| Finanziamento di spese correnti non permanenti | 0,00 | | | | | | | | | | | 0,00 |
| Estinzione anticipata dei prestiti | 0,00 | | | | | | | | | | | 0,00 |
| Altra modalità di utilizzo | 0,00 | | | | | | | | | | | 0,00 |
| Utilizzo parte accantonata | | 100.018,04 | 0,00 | 126.114,19 | 226.132,23 | | | | | | | 226.132,23 |
| Utilizzo parte vincolata | | | | | | 0,00 | 0,00 | 0,00 | 0,00 | 28.142,30 | | 28.142,30 |
| Utilizzo parte destinata agli investimenti | | | | | | | | | | | 0,00 | 0,00 |
| Totale delle parti utilizzate | 2.117.344,49 | 100.018,04 | 0,00 | 126.114,19 | 226.132,23 | 0,00 | 0,00 | 0,00 | 0,00 | 28.142,30 | 0,00 | 2.371.619,02 |
| Totale delle parti non utilizzate | 68.864,07 | 0,00 | 0,00 | 0,00 | 0,00 | 0,00 | 0,00 | 0,00 | 0,00 | 0,00 | 0,00 | 68.864,07 |
| Totali | 2.186.208,56 | 100.018,04 | 0,00 | 126.114,19 | 226.132,23 | 0,00 | 0,00 | 0,00 | 0,00 | 28.142,30 | 0,00 | 2.440.483,09 |

L'Organo di revisione ha verificato il rispetto delle finalità indicate in ordine di priorità dall'art. 187 co.2 TUEL oltreché da quanto previsto dall'art.187 co. 3-bis TUEL e dal principio contabile punto 3.3 circa la verifica di congruità del fondo crediti dubbia esigibilità.

Conciliazione tra risultato della gestione di competenza e il risultato di amministrazione

Il risultato della gestione di competenza si concilia con quello di amministrazione, come risulta dai seguenti elementi:

| RISCONTRO RISULTATI DELLA GESTIONE | |
|--|-----------------|
| Gestione di competenza | 2024 |
| SALDO GESTIONE COMPETENZA* | € 5.017.359,17 |
| Fondo pluriennale vincolato iscritto in entrata | € 5.472.511,01 |
| Fondo pluriennale vincolato di spesa | € 7.747.418,44 |
| SALDO FPV | -€ 2.274.907,43 |
| Gestione dei residui | |
| Maggiori residui attivi riaccertati (+) | € - |
| Minori residui attivi riaccertati (-) | € 48.145,64 |
| Minori residui passivi riaccertati (+) | € 144.727,66 |
| SALDO GESTIONE RESIDUI | € 96.582,02 |
| Riepilogo | |
| SALDO GESTIONE COMPETENZA | € 5.017.359,17 |
| SALDO FPV | -€ 2.274.907,43 |
| SALDO GESTIONE RESIDUI | € 96.582,02 |
| AVANZO ESERCIZI PRECEDENTI APPLICATO | € 2.371.619,02 |
| AVANZO ESERCIZI PRECEDENTI NON APPLICATO | € 68.864,07 |
| RISULTATO DI AMMINISTRAZIONE AL 31/12/2024 | € 5.279.516,85 |

La gestione della parte corrente, distinta dalla parte in conto capitale, integrata con l'applicazione a bilancio dell'avanzo derivante dagli esercizi precedenti, presenta per l'anno 2024 la seguente situazione:

| | | |
|--|-----|---------------------|
| O1) RISULTATO DI COMPETENZA DI PARTE CORRENTE | | 8.008.853,09 |
| - Risorse accantonate di parte corrente stanziare nel bilancio dell'esercizio 2024 | (-) | 139.968,42 |

| | | |
|--|-----|----------------------|
| - Risorse vincolate di parte corrente nel bilancio | (-) | 0,00 |
| 02) EQUILIBRIO DI BILANCIO DI PARTE CORRENTE | | 7.868.884,67 |
| - Variazione accantonamenti di parte corrente effettuata in sede di rendiconto (+)/(-) | (-) | -203.901,58 |
| 03) EQUILIBRIO COMPLESSIVO DI PARTE CORRENTE | | 8.072.786,25 |
| Z1) RISULTATO DI COMPETENZA IN C/CAPITALE | | -3.129.322,19 |
| Z1) Risorse accantonate in c/capitale stanziare nel bilancio dell'esercizio N | (-) | 0,00 |
| - Risorse vincolate in c/capitale nel bilancio | (-) | 2.001.821,26 |
| Z2) EQUILIBRIO DI BILANCIO IN C/CAPITALE | | -5.131.143,45 |
| - Variazione accantonamenti in c/capitale effettuata in sede di rendiconto (+)/(-) | (-) | 0,00 |
| Z3) EQUILIBRIO COMPLESSIVO IN CAPITALE | | -5.131.143,45 |
| SALDO PARTITE FINANZIARIE | | 0,00 |
| W1) RISULTATO DI COMPETENZA | | 4.887.938,53 |
| Risorse accantonate stanziare nel bilancio dell'esercizio 2024 | | 139.968,42 |
| Risorse vincolate nel bilancio | | 2.001.821,26 |
| W2/EQUILIBRIO DI BILANCIO | | 2.746.148,85 |
| Variazione accantonamenti effettuata in sede di rendiconto | | -203.901,58 |
| W3/EQUILIBRIO COMPLESSIVO | | 2.950.050,43 |

L'Organo di revisione ha verificato che l'Ente ha conseguito un risultato di competenza dell'esercizio non negativo, nel rispetto delle disposizioni di cui ai commi 820 e 821 del citato art. 1 della L. 145/2018 in applicazione di quanto previsto dalla Circolare MEF RGS n° 3/2019 del 14 febbraio 2019 e successive indicazioni.

Come desumibile dal prospetto della verifica degli equilibri allegato al rendiconto di gestione (allegato 10 del decreto legislativo 23 giugno 2011, n. 118 e successive modifiche), gli esiti sono stati i seguenti:

| | | |
|--|--|---------------------|
| W1) RISULTATO DI COMPETENZA | | 4.887.938,53 |
| Risorse accantonate stanziare nel bilancio dell'esercizio 2024 | | 139.968,42 |
| Risorse vincolate nel bilancio | | 2.001.821,26 |
| W2/EQUILIBRIO DI BILANCIO | | 2.746.148,85 |
| Variazione accantonamenti effettuata in sede di rendiconto | | -203.901,58 |
| W3/EQUILIBRIO COMPLESSIVO | | 2.950.050,43 |

Evoluzione del Fondo pluriennale vincolato (FPV) nel corso dell'esercizio 2024

L'Organo di revisione ha verificato:

- la fonte di finanziamento del FPV di parte corrente, di parte capitale e delle partite finanziarie;
- la sussistenza dell'accertamento di entrata relativo a obbligazioni attive scadute ed esigibili che contribuiscono alla formazione del FPV;
- la costituzione del FPV in presenza di obbligazioni giuridiche passive perfezionate;
- la corretta applicazione dell'art.183, comma 3 del TUEL in ordine al FPV riferito ai lavori pubblici alla luce anche delle modifiche al punto 5.4.9 del principio 4/2 introdotte dal DM 10/10/2024;
- la formulazione di adeguati cronoprogrammi di spesa in ordine alla imputazione e re-imputazione di impegni e di residui passivi coperti dal FPV.

La composizione del FPV finale al 31/12/2024 è la seguente:

| Composizione FPV | 01/01/2024 | 31/12/2024 |
|-----------------------------|-------------------|-------------------|
| FPV di parte corrente | € 24.000,00 | € 24.000,00 |
| FPV di parte capitale | € 5.448.511,01 | € 7.723.418,44 |
| FPV per partite finanziarie | € - | € - |

L'alimentazione del Fondo Pluriennale Vincolato di parte corrente è la seguente:

| | 2022 | 2023 | 2024 |
|--|-------------|-------------|-------------|
| Fondo pluriennale vincolato corrente accantonato al 31.12 | € 28.750,00 | € 24.000,00 | € 24.000,00 |
| - di cui FPV alimentato da entrate vincolate accertate in c/competenza | € 4.950,00 | € - | € - |
| - di cui FPV alimentato da entrate libere accertate in c/competenza per finanziare i soli casi ammessi dal principio contabile * | € 23.800,00 | € 24.000,00 | € 24.000,00 |
| - di cui FPV alimentato da entrate libere accertate in c/competenza per finanziare i casi di cui al punto 5.4a del principio contabile 4/2** | € - | € - | € - |
| - di cui FPV alimentato da entrate vincolate accertate in anni precedenti | € - | € - | € - |
| - di cui FPV alimentato da trasferimenti e contributi per eventi sismici | € - | € - | € - |
| - di cui FPV alimentato da entrate libere accertate in anni precedenti per finanziare i soli casi ammessi dal principio contabile | € - | € - | € - |
| - di cui FPV da riaccertamento straordinario | € - | € - | € - |

In sede di rendiconto 2024 il FPV è stato attivato per le seguenti tipologie di spese correnti:

| Voci di spesa | Importo |
|---|----------------|
| Salario accessorio e premiante | 24.000,00 |
| Trasferimenti correnti | - |
| Incarichi a legali | - |
| Altri incarichi | - |
| Altre spese finanziate da entrate vincolate di parte corrente | - |

| | |
|---|------------------|
| Riaccertamento ordinario ex paragrafo 5.4.2 del principio applicato 4/2 | - |
| Altro (**) | - |
| Totale FPV 2024 spesa corrente | 24.000,00 |

Il FPV in spesa c/capitale è stato attivato in presenza di entrambe le seguenti condizioni: entrata esigibile e tipologia di spesa rientrante nelle ipotesi di cui al punto 5.4.9 del principio applicato della contabilità finanziaria alla luce degli aggiornamenti del DM 10 ottobre 2024. La re-imputazione degli impegni, secondo il criterio dell'esigibilità, coperti dal FPV determinato alla data del 1° gennaio 2025, è conforme all'evoluzione dei cronoprogrammi di spesa.

L'Organo di revisione ha verificato che le entrate esigibili che hanno finanziato spese di investimento prive, a chiusura dell'esercizio considerato, di obbligazioni giuridiche perfezionate e che non rientrano nelle fattispecie di cui al punto 5.4.9 (conservazione del fondo pluriennale vincolato) del Principio contabile della contabilità finanziaria, sono confluite, a seconda della fonte di finanziamento, nella corrispondente quota del risultato di amministrazione.

L'alimentazione del Fondo Pluriennale Vincolato di parte capitale è la seguente:

| | 2022 | 2023 | 2024 |
|--|------------|----------------|----------------|
| Fondo pluriennale vincolato c/capitale accantonato al 31.12 | € 8.027,23 | € 5.448.511,01 | € 7.723.418,44 |
| - di cui FPV alimentato da entrate vincolate e destinate investimenti accertate in c/competenza | € 8.027,23 | € 5.448.511,01 | € 7.723.418,44 |
| - di cui FPV alimentato da entrate vincolate e destinate investimenti accertate in anni precedenti | € - | € - | € - |
| - di cui FPV da riaccertamento straordinario | € - | € - | € - |
| - di cui FPV da entrate correnti e avanzo libero | € - | € - | € - |

Non è previsto Fondo Pluriennale Vincolato per incremento di attività finanziarie.

Analisi della gestione dei residui

L'Ente ha provveduto al riaccertamento ordinario dei residui attivi e passivi al 31/12/2024 come previsto dall'art. 228 del TUEL con atto C.d.A. n. 21 del 24/03/2025 munito del parere dell'Organo di revisione (prot. n. 402 del 19/03/2025).

L'Organo di revisione ha verificato:

- il rispetto dei principi e dei criteri di determinazione dei residui attivi e passivi disposti dagli articoli 179, 182, 189 e 190 del TUEL;
- la corretta conservazione, in sede di rendiconto, tra i residui passivi, sia delle spese liquidate sia di quelle liquidabili ai sensi dell'art. 3, comma 4, del d.lgs. n. 118/2011 e del punto 6 del principio contabile applicato della contabilità finanziaria;

Nelle scritture contabili dell'Ente persistono residui passivi provenienti dal 2019 e da esercizi precedenti.

La gestione dei residui di esercizi precedenti a seguito del riaccertamento ordinario deliberato con atto C.d.A. n. 21 del 24/03/2025 ha comportato le seguenti variazioni:

| | Iniziali | Riscossi | Inseriti nel rendiconto | Variazioni |
|-----------------|-----------------|----------------|-------------------------|---------------|
| Residui attivi | € 3.496.688,86 | € 1.615.176,53 | € 1.833.366,69 | -€ 48.145,64 |
| Residui passivi | € 14.906.710,52 | € 7.616.947,94 | € 7.145.034,92 | -€ 144.727,66 |

I minori residui attivi e passivi derivanti dall'operazione di riaccertamento discendono da:

| | Insussistenze dei residui attivi | Insussistenze ed economie dei residui passivi |
|--|----------------------------------|---|
| Gestione corrente non vincolata | € 38.715,33 | € 131.400,96 |
| Gestione corrente vincolata | € - | € - |
| Gestione in conto capitale vincolata | € 9.430,31 | € 12.371,70 |
| Gestione in conto capitale non vincolata | € - | € 915,00 |
| Gestione servizi c/terzi | € - | € 40,00 |
| MINORI RESIDUI | € 48.145,64 | € 144.727,66 |

L'Organo di revisione ha verificato che i crediti riconosciuti formalmente come assolutamente inesigibili o insussistenti per l'avvenuta legale estinzione (prescrizione) o per indebito o erroneo accertamento del credito sono stati definitivamente eliminati dalle scritture e dai documenti di bilancio.

L'Organo di revisione ha verificato conseguentemente che è stato adeguatamente ridotto il FCDE.

L'Organo di revisione ha verificato che il riaccertamento dei residui attivi è stato effettuato dai singoli responsabili delle relative entrate, motivando le ragioni del loro mantenimento o dell'eventuale cancellazione parziale o totale.

L'Organo di revisione ha verificato che è stata effettuata la corretta conservazione, in sede di rendiconto, tra i residui passivi, sia delle spese liquidate sia di quelle liquidabili ai sensi dell'art. 3, co. 4, del d.lgs. n. 118/2011 e del punto 6 del Principio contabile applicato della contabilità finanziaria.

L'Organo di revisione ha verificato l'anzianità dei residui attivi e passivi come da tabella seguente:

Analisi residui attivi al 31/12/2024:

| | 2019 e precedenti | 2020 | 2021 | 2022 | 2023 | 2024 | Totale |
|---|----------------------|-------------|---------------|------------------|-------------------|---------------------|---------------------|
| TITOLO 2 - Trasferimenti correnti | 0,00 | 0,00 | 0,00 | 3.042,00 | 173,00 | 0,00 | 3.215,00 |
| TITOLO 3 - Entrate extracontributarie | 0,00 | 0,00 | 270,00 | 17.583,50 | 53.966,62 | 487.540,82 | 559.360,94 |
| TITOLO 4 - Entrate in conto capitale | 116.280,00 | 0,00 | 0,00 | 0,00 | 2.333,87 | 0,00 | 118.613,87 |
| TITOLO 5 - Entrate da riduzione di attività finanziarie | 1.391.130,00 | 0,00 | 0,00 | 53.107,26 | 189.120,00 | 0,00 | 1.633.357,26 |
| TITOLO 6 - Accensione Prestiti | 0,00 | 0,00 | 0,00 | 0,00 | 0,00 | 1.500.000,00 | 1.500.000,00 |
| TITOLO 9 - Entrate per conto terzi e partite di giro | 0,00 | 0,00 | 245,00 | 1.200,00 | 4.915,44 | 27.931,04 | 34.291,48 |
| TOTALE | 1.507.410,00 | 0,00 | 515,00 | 74.932,76 | 250.508,93 | 2.015.471,86 | 3.848.838,55 |

Analisi residui passivi al 31/12/2024:

| | 2019 e precedenti | 2020 | 2021 | 2022 | 2023 | 2024 | Totale |
|---|----------------------|-------------------|-------------------|---------------------|---------------------|---------------------|----------------------|
| TITOLO 1 - Spese correnti | 107.192,62 | 41.622,02 | 149.097,80 | 1.959.257,90 | 1.696.628,37 | 2.715.002,35 | 6.668.801,06 |
| TITOLO 2 - Spese in conto capitale | 192.255,29 | 711.032,00 | 74.830,62 | 453.215,59 | 1.742.171,17 | 3.197.397,26 | 6.370.901,93 |
| TITOLO 4 - Rimborso Prestiti | 0,00 | 0,00 | 0,00 | 0,00 | 0,00 | 0,00 | 0,00 |
| TITOLO 7 - Uscite per conto terzi e partite di giro | 0,00 | 0,00 | 0,00 | 0,00 | 17.731,54 | 136.219,19 | 153.950,73 |
| TOTALE | 299.447,91 | 752.654,02 | 223.928,42 | 2.412.473,49 | 3.456.531,08 | 6.048.618,80 | 13.193.653,72 |

Servizi conto terzi e partite di giro

L'Organo di revisione ha provveduto ad accertare l'equivalenza tra gli accertamenti e gli impegni di spesa dei capitoli relativi ai servizi per conto terzi e risultano essere equivalenti.

L'Organo di revisione ha verificato che la contabilizzazione delle poste inserite tra i servizi per conto di terzi e le partite di giro è conforme con quanto stabilito dal principio contabile applicato 4/2, par. 7.

GESTIONE FINANZIARIA

L'Organo di revisione, in riferimento alla gestione finanziaria, rileva e attesta quanto segue.

Fondo di cassa

Il fondo di cassa al 31/12/2024 risultante dal conto del Tesoriere corrisponde alle risultanze delle scritture contabili dell'Ente.

| | |
|--|-----------------|
| Fondo di cassa al 31 dicembre 2024 (da conto del Tesoriere) | € 22.371.750,46 |
| - di cui conto "istituto tesoriere" | € 22.371.750,46 |
| - di cui conto "Conto di Tesoreria Unica presso la Banca d'Italia" | € - |
| Fondo di cassa al 31 dicembre 2024 (da scritture contabili) | € 22.371.750,46 |

Nell'ultimo triennio, l'andamento della consistenza del fondo di cassa finale è il seguente:

| | 2022 | 2023 | 2024 |
|----------------------------------|-----------------|-----------------|-----------------|
| Fondo cassa complessivo al 31.12 | € 13.819.710,32 | € 19.323.015,76 | € 22.371.750,46 |
| di cui cassa vincolata | € - | € - | € - |

Il Consorzio Comuni BIM di Valle Camonica non è tenuto alla gestione del Conto di Tesoreria Unica presso la Banca d'Italia.

L'Ente non ha utilizzato l'anticipazione di tesoreria.

L'Organo di revisione ha verificato l'esistenza dell'equilibrio di cassa:

| Riscossioni e pagamenti al 31.12.2024 | | | | | |
|---|-----|-------------------------|---------------|---------------|---------------|
| | +/- | Previsioni definitive** | Competenza | Residui | Totale |
| Fondo di cassa iniziale (A) | | 19.323.015,76 | | | 19.323.015,76 |
| Entrate titolo 1.00 | + | 0,00 | 0,00 | 0,00 | 0,00 |
| di cui per estinzione anticipata di prestiti (*) | | 0,00 | | 0,00 | 0,00 |
| Entrate titolo 2.00 | + | 412.215,00 | 440.211,35 | 5.000,00 | 445.211,35 |
| di cui per estinzione anticipata di prestiti (*) | | 0,00 | 0,00 | 0,00 | 0,00 |
| Entrate titolo 3.00 | + | 27.880.346,80 | 15.321.383,66 | 1.008.221,21 | 16.329.604,87 |
| di cui per estinzione anticipata di prestiti (*) | | 0,00 | | 0,00 | 0,00 |
| Entrate Titolo 4.02.06 - Contributi agli investimenti direttamente destinati al rimborso dei prestiti da aa.pp. (B1) | + | 0,00 | | 0,00 | 0,00 |
| Totale entrate B (B=Titoli 1.00, 2.00, 3.00, 4.02.06) | = | 28.292.561,80 | 15.761.595,01 | 1.013.221,21 | 16.774.816,22 |
| di cui per estinzione anticipata di prestiti (somma*) | | 0,00 | 0,00 | 0,00 | 0,00 |
| Spese Titolo 1.00 - Spese correnti | + | 17.410.982,90 | 4.351.286,79 | 5.742.565,70 | 10.093.852,49 |
| Spese Titolo 2.04 - Altri trasferimenti in conto capitale | + | 4.514.314,13 | 841.651,97 | 1.237.684,92 | 2.079.336,89 |
| Spese Titolo 4.00 - Quote di capitale amm.to dei mutui e prestiti obbligazionari | + | 549.702,75 | 548.702,75 | 0,00 | 548.702,75 |
| di cui per estinzione anticipata di prestiti | | 0,00 | 0,00 | 0,00 | 0,00 |
| di cui rimborso anticipazione di liquidità | | 0,00 | 0,00 | 0,00 | 0,00 |
| Totale Spese C (C=Titoli 1.00, 2.04, 4.00) | = | 22.474.999,78 | 5.741.641,51 | 6.980.250,62 | 12.721.892,13 |
| Differenza D (D=B-C) | = | 5.817.562,02 | 10.019.953,50 | -5.967.029,41 | 4.052.924,09 |
| Altre poste differenziali, per eccezioni previste da norme di legge e dai principi contabili che hanno effetto sull'equilibrio | | | | | |
| Entrate di parte capitale destinate a spese correnti (E) | + | 0,00 | 0,00 | 0,00 | 0,00 |
| Entrate di parte corrente destinate a spese di investimento (F) | - | 0,00 | 0,00 | 0,00 | 0,00 |
| Entrate da accensione di prestiti destinate a estinzione anticipata di prestiti (G) | + | 0,00 | 0,00 | 0,00 | 0,00 |
| DIFFERENZA DI PARTE CORRENTE H (H=D+E+F+G) | = | 5.817.562,02 | 10.019.953,50 | -5.967.029,41 | 4.052.924,09 |
| Entrate Titolo 4.00 - Entrate in conto capitale | + | 307.900,35 | 72.093,46 | 49.856,17 | 121.949,63 |
| Entrate Titolo 5.00 - Entrata da rid. attività finanziarie | + | 2.642.152,67 | 8.407,63 | 500.388,41 | 508.796,04 |
| Entrate Titolo 6.00 - Accensione prestiti | + | 1.500.000,00 | 0,00 | 0,00 | 0,00 |
| Entrate di parte corrente destinate a spese di investimento (F) | + | 0,00 | 0,00 | 0,00 | 0,00 |
| Totale Entrate Titoli 4.00+5.00+6.00+F(I) | = | 4.450.053,02 | 80.501,09 | 550.244,58 | 630.745,67 |
| Entrate Titolo 4.02.06 - Contributi agli investimenti direttamente destinati al rimborso dei prestiti da amministrazione pubblica (B1) | + | 0,00 | | 0,00 | 0,00 |
| Entrate Titolo 5.02 - Riscossione di crediti a breve termine | + | 0,00 | 0,00 | 0,00 | 0,00 |
| Entrate Titolo 5.03 - Riscossione di crediti a m/l termine | + | 2.642.152,67 | 8.407,63 | 500.388,41 | 508.796,04 |
| Entrate Titolo 5.04 - Per riduzione di attività finanziarie | + | 0,00 | 0,00 | 0,00 | 0,00 |
| Totale Entrate per riscossione di crediti e altre entrate per riduzione di attività finanziarie L1 (L1=Titoli 5.02, 5.03, 5.04) | = | 2.642.152,67 | 8.407,63 | 500.388,41 | 508.796,04 |
| Totale Entrate per riscossione di crediti, contributi agli investimenti e altre entrate per riduzione di attività finanziarie (L=L1+L1) | = | 2.642.152,67 | 8.407,63 | 500.388,41 | 508.796,04 |
| Totale Entrate di parte capitale M (M=L-L) | = | 1.807.900,35 | 72.093,46 | 49.856,17 | 121.949,63 |
| Spese Titolo 2.00 | + | 24.450.952,83 | 1.999.888,60 | 1.642.759,24 | 3.642.647,64 |
| Spese Titolo 3.01 per acquisizioni attività finanziarie | + | 0,00 | 0,00 | 0,00 | 0,00 |
| Totale Spese Titolo 2.00, 3.01 (N) | = | 24.450.952,83 | 1.999.888,60 | 1.642.759,24 | 3.642.647,64 |
| Spese Titolo 2.04 - Altri trasferimenti in c/capitale (O) | - | 4.514.314,13 | 841.651,97 | 1.237.684,92 | 2.079.336,89 |
| Totale spese di parte capitale P (P=N-O) | - | 19.936.638,70 | 1.158.236,63 | 405.074,32 | 1.563.310,95 |
| DIFFERENZA DI PARTE CAPITALE Q (Q=M-P-E-G) | = | -18.128.738,35 | -1.086.143,17 | -355.218,15 | -1.441.361,32 |
| Spese Titolo 3.02 per concessione di crediti a breve termine | + | 0,00 | 0,00 | 0,00 | 0,00 |
| Spese Titolo 3.03 per concessione di crediti a m/l termine | + | 0,00 | 0,00 | 0,00 | 0,00 |
| Spese Titolo 3.04 Altre spese increm. di attività finanz. | + | 0,00 | 0,00 | 0,00 | 0,00 |
| Totale spese per concessione di crediti e altre spese per incremento attività finanziarie R (R=Somma titoli 3.02, 3.03, 3.04) | = | 0,00 | 0,00 | 0,00 | 0,00 |
| Entrate Titolo 7 (S) - Anticipazioni da tesoriere | + | 0,00 | 0,00 | 0,00 | 0,00 |
| Spese Titolo 5 (T) - Chiusura Anticipazioni tesoriere | - | 0,00 | 0,00 | 0,00 | 0,00 |
| Entrate Titolo 9 (U) - Entrate c/terzi e partite di giro | + | 2.883.754,44 | 2.613.820,44 | 51.710,74 | 2.665.531,18 |
| Spese Titolo 7 (V) - Uscite c/terzi e partite di giro | - | 3.290.394,54 | 2.505.532,29 | 231.623,00 | 2.737.155,29 |
| Fondo di cassa finale Z (Z=A+H+Q+L1-R+S-T+U-V) | = | 9.247.352,00 | 9.050.506,11 | -6.001.771,41 | 22.371.750,46 |

Tempestività pagamenti

L'Organo di revisione ritiene che le previsioni di cassa del bilancio 2024 abbiano rispecchiato gli effettivi andamenti delle entrate e delle spese e non siano state effettuate sovrastime nella previsione della riscossione di entrate con il rischio di consentire autorizzazioni di spesa per le quali si genereranno ritardi nei pagamenti e formazione di debiti pregressi in violazione dell'art. 183, co. 8, del TUEL.

L'Organo di revisione ha verificato che l'Ente ha alimentato correttamente la piattaforma dei crediti commerciali (PCC);

L'Ente ha adottato le misure organizzative per garantire il tempestivo pagamento delle somme dovute per somministrazioni, forniture ed appalti, anche in relazione all'obbligo previsto dall'art. 183, comma 8 del Tuel;

L'Organo di revisione ha verificato:

- l'Ente, ai sensi dell'art. 41, comma 1, D.L. n. 66/2014, ha allegato al rendiconto l'indicatore annuale di tempestività dei pagamenti di cui all'art. 33 del d.lgs. n. 33/2013 che ammonta a - 18,29 giorni (media dei giorni calcolati alla data di scadenza della fattura).

- l'Ente, ai sensi dell'art. 1, comma 867, legge 145/2018, entro il 31 gennaio 2025 ha comunicato, mediante la piattaforma elettronica, l'ammontare complessivo dello stock di debiti commerciali residui scaduti e non pagati alla fine dell'esercizio 2024. Lo stock dei debiti commerciali ammonta a €. 0,00.

Riepilogo

| | |
|--|-------------------------------|
| Stock comunicato | Anno: 2024 Importo: 0,00 € |
| Stock calcolato | Anno: 2024 Importo: - |
| Aggiornato al 28 gennaio 2025 alle 09:46 | |

Analisi degli accantonamenti

Fondo crediti di dubbia esigibilità

L'Organo di revisione ha verificato la regolarità della metodologia di calcolo del fondo crediti di dubbia esigibilità.

Le modalità di calcolo utilizzate nel preventivo 2024/2026, per il principio della costanza sono state applicate anche per il calcolo nel rendiconto 2024.

L'Organo di revisione ha verificato che:

- l'Ente ha provveduto all'accantonamento di una quota del risultato di amministrazione al fondo crediti di dubbia esigibilità come richiesto al punto 3.3 del principio contabile applicato All. 4.2. al D. Lgs.118/2011 e smi;
- l'Ente nel calcolare il fondo crediti di dubbia esigibilità non si è avvalso della facoltà di cui all'art.107-bis, D.L. n.18/2020 come modificato dall'art. 30-bis del D.L. n. 41/2021, che consente nella quantificazione del FCDE da accantonare nel risultato di amministrazione 2021 (entrate titolo 1 e 3), di calcolare la percentuale di riscossione del quinquennio precedente con i dati del 2019 in luogo di quelli del 2020 e del 2021.

L'accantonamento a FCDE iscritto a rendiconto ammonta a complessivi euro 55.303,26.

Fondo perdite aziende e società partecipate

E' stata accantonata la somma di €. 106.895,81 quale fondo per perdite risultanti dal bilancio d'esercizio delle società partecipate.

| N. | RAGIONE SOCIALE | % PARTECIPAZIONI | Risultato esercizio 2023 | Accantonamento sulla base della % di partecipazione |
|---|---|------------------|--------------------------|---|
| 1 | AZIENDA TERRITORIALE PER I SERVIZI ALLA PERSONA | 12,00 | € 1.874,00 | |
| 2 | FUNIVIA BOARIO TERME-BORNO SPA (BILANCIO AL 30/04/2024) | 32,31 | -€ 220.387,00 | -€ 71.207,04 |
| 3 | AZIENDA ELETTRICA DI VALLE CAMONICA SRL | 40,000 | € 266.322,00 | |
| 4 | VALLE CAMONICA SERVIZI SRL | 0,83 | € 2.426.838,00 | |
| 5 | BARADELLO 2000 SPA (BILANCIO AL 31/05/2024) | 13,34 | € 17.345,00 | |
| 6 | IL CARDO SOC. COOPERATIVA SOCIALE ONLUS | 34,27 | € 3.849,00 | |
| 7 | CONSORZIO SERVIZI VALLE CAMONICA | 13,29 | € 499.775,00 | |
| 8 | COOPERATIVA ALPINI DI VALLECAMONICA | 8,80 | € 4.521,00 | |
| 9 | GAL VALLE CAMONICA VAL DI SCALVE S.C.A.R.L. | 8,05 | € 1.558,00 | |
| 10 | IMPRESA E TERRITORIO S.C.S.R.L. IN LIQUIDAZIONE | 26,09 | -€ 136.791,00 | -€ 35.688,77 |
| 11 | SERVIZI IDRICI VALLE CAMONICA SRL | 32,12 | € 26.895,00 | |
| 12 | SECOVAL S.R.L. | 1,00 | € 19.804,00 | |
| 13 | CENTRALE DEL LATTE DI BRESCIA SPA | 5,87 | € 5.440.247,00 | |
| ACCANTONAMENTO COPERTURA PERDITE | | | | -€ 106.895,81 |

Fondo anticipazione liquidità

Il fondo non è previsto.

Fondi spese e rischi futuri

Il fondo non è previsto.

Fondo contenzioso

Non risultano segnalati contenziosi.

Fondo indennità di fine mandato

Il fondo non è previsto.

Fondo garanzia debiti commerciali

L'Ente presenta uno stock di debito risultante dalla piattaforma al 31 dicembre 2024 pari a euro 0,00.

Non è previsto nessun accantonamento in quanto l'indicatore di tempestività dei pagamenti è -18,29 giorni (media dei giorni calcolati rispetto alla data di scadenza della fattura).

Altri fondi e accantonamenti

Non sono previsti altri fondi e accantonamenti.

Analisi delle entrate e delle spese

Entrate

Per quanto riguarda il grado di attendibilità delle previsioni e della capacità di riscossione delle entrate finali emerge che:

| Entrate 2024 | Previsioni iniziali | Previsioni definitive | Accertamenti | Accert.ti /Previsioni iniziali % | Accert.ti /Previsioni definitive % |
|-----------------|------------------------|--------------------------|----------------------|---|---|
| | (A) | (B) | (C) | (C/A*100) | (C/B*100) |
| Titolo 1 | 0,00 | 0,00 | 0,00 | 0,00 | 0,00 |
| Titolo 2 | 314.000,00 | 404.000,00 | 440.211,35 | 140,19 | 108,96 |
| Titolo 3 | 30.628.923,28 | 26.761.590,14 | 15.808.924,48 | 51,61 | 59,07 |
| Titolo 4 | 130.000,00 | 130.000,00 | 72.093,46 | 55,46 | 55,46 |
| Titolo 5 | 508.407,00 | 508.407,00 | 8.407,63 | 1,65 | 1,65 |
| TOTALE | 31.581.330,28 | 27.803.997,14 | 16.329.636,92 | 51,71 | 58,73 |

L'Ente utilizza le seguenti modalità di riscossione:

| Modalità di riscossione | Volontaria | Coattiva |
|---------------------------------------|------------|----------|
| Fitti attivi e canoni patrimoniali | X | |

Proventi dei beni dell'ente: fitti attivi e canoni patrimoniali

Le entrate accertate nell'anno 2024 relative ai canoni di locazione degli immobili di proprietà ed al canone di locazione della fibra ottica ammontano ad €. 227.448,05.

Sovraccanoni energia elettrica

Le entrate accertate nell'anno ammontano ad €. 9.160.989,18 e sono relative ai sovraccanoni di energia elettrica ordinari, ai conguagli ed ai pompaggi.

Nell'esercizio 2024 sono state accertate somme pari ad €. 4.906.515,77 a titolo di "L.R. 5/2020 – Trasferimento dalla Provincia di Brescia per canoni grandi derivazioni".

Spese

Attendibilità della previsione delle spese

Per quanto riguarda il grado di attendibilità delle previsioni delle spese finali emerge che:

| Spese 2024 | Previsioni iniziali | Previsioni definitive | Impegnate+ FPV | Impegnate /Previsioni iniziali % | Impegnate /Previsioni definitive % |
|-----------------|------------------------|--------------------------|----------------------|---|---|
| | (A) | (B) | (C) | (C/A*100) | (C/B*100) |
| Titolo 1 | 7.787.127,53 | 8.092.471,53 | 7.090.289,14 | 91,05 | 87,62 |
| Titolo 2 | 23.268.500,00 | 28.279.820,66 | 12.920.704,30 | 55,53 | 45,69 |
| Titolo 3 | 0,00 | 0,00 | 0,00 | 0,00 | 0,00 |
| TOTALE | 31.055.627,53 | 36.372.292,19 | 20.010.993,44 | 64,44 | 55,02 |

Spese correnti

La comparazione delle spese correnti, riclassificate per macro aggregati, impegnate negli ultimi due esercizi evidenzia:

| Macroaggregati - spesa corrente | | Rendiconto 2023 | Rendiconto 2024 | variazione |
|---------------------------------|---|-----------------------|-----------------------|--------------------|
| 101 | redditi da lavoro dipendente | € 352.835,25 | € 287.783,66 | -65.051,59 |
| 102 | imposte e tasse a carico ente | € 132.655,60 | € 126.039,85 | -6.615,75 |
| 103 | acquisto beni e servizi | € 737.411,27 | € 693.803,31 | -43.607,96 |
| 104 | trasferimenti correnti | € 5.628.077,82 | € 5.617.474,27 | -10.603,55 |
| 105 | trasferimenti di tributi | € - | € - | 0,00 |
| 106 | fondi perequativi | € - | € - | 0,00 |
| 107 | interessi passivi | € 309.513,92 | € 312.810,98 | 3.297,06 |
| 108 | altre spese per redditi di capitale | € - | € - | 0,00 |
| 109 | rimborsi e poste correttive delle entrate | € - | € - | 0,00 |
| 110 | altre spese correnti | € 26.951,50 | € 28.377,07 | 1.425,57 |
| TOTALE | | € 7.187.445,36 | € 7.066.289,14 | -121.156,22 |

Spese per il personale

La spesa per redditi di lavoro dipendente sostenuta nell'anno 2024, e le relative assunzioni hanno rispettato:

- i vincoli disposti dall'art. 1, comma 562 della legge 296/2006, per gli enti che nel 2015 non erano soggetti al patto di stabilità;
- l'art. 1, comma 762, della Legge 208/2015, per gli enti che nel 2015 non erano assoggettati al patto di stabilità;
- l'art.40 del d. lgs. 165/2001;
- i vincoli disposti dall'art. 9, comma 28 del d.l. 78/2010 sulla spesa per personale a tempo determinato, con convenzioni o con contratti di collaborazione coordinata e continuativa; che obbligano a non superare la spesa dell'anno 2009 di euro 40.908,00;
- l'ammontare complessivo delle risorse destinate annualmente al trattamento accessorio del personale come previsto dal comma 2 dell'art.23 del d.lgs. 75/2017 assumendo a riferimento l'esercizio 2016.

Gli oneri della contrattazione decentrata impegnati nell'anno 2024, non superano il corrispondente importo impegnato per l'anno 2016 e sono automaticamente ridotti in misura proporzionale alla riduzione del personale in servizio, tenendo conto del personale assumibile ai sensi della normativa vigente, come disposto dall'art.9 del d.l. 78/2010.

L'Organo di revisione ha verificato che la spesa di personale sostenuta nell'anno 2024 rientra nei limiti di cui all'art.1, comma 562 della Legge 296/2006 (per gli enti non soggetti al patto di stabilità).

| | Media 2011/2013 | rendiconto 2024 |
|--|---|---------------------|
| | 2008 per enti non soggetti al patto | |
| Spese macroaggregato 101 | € 319.155,78 | € 287.783,66 |
| Spese macroaggregato 103 | € 65.907,48 | |
| Irap macroaggregato 102 | € 26.409,72 | € 19.135,06 |
| Altre spese: reiscrizioni imputate all'esercizio successivo | € - | € 24.000,00 |
| Altre spese: da specificare..... | € - | € - |
| Altre spese: da specificare..... | € - | € - |
| Altre spese: da specificare..... | € - | € - |
| Totale spese di personale (A) | € 411.472,98 | € 330.918,72 |
| (-) Componenti escluse (B) | € - | € 42.870,88 |
| (-) Maggior spesa per personale a tempo indet artt.4-5 DM 17.3.2020 (C) | € - | € - |
| (=) Componenti assoggettate al limite di spesa A-B -C | € 411.472,98 | € 288.047,84 |
| (ex art. 1, commi 557-quater, 562 legge n. 296/ 2006) | | |

L'Organo di revisione ha certificato la costituzione del fondo per il salario accessorio.

L'Organo di revisione ha rilasciato il parere sull'accordo decentrato integrativo per il personale del comparto tenendo conto delle indicazioni contenute nella Relazione Illustrativa e Tecnico-Finanziaria.

L'Organo di revisione ha verificato che l'Ente ha attribuito le risorse decentrate per l'esercizio 2024 con deliberazione CdA n. 47 del 14/10/2024.

Spese in c/capitale

La comparazione delle spese in c/capitale, riclassificate per macro aggregati, impegnate negli ultimi due esercizi evidenzia:

| Macroaggregati - spesa c/capitale | Rendiconto 2023 | Rendiconto 2024 | variazione |
|--|-----------------------|-----------------------|---------------------|
| 201 Tributi in conto capitale a carico dell'ente | € - | € - | 0,00 |
| 202 Investimenti fissi lordi e acquisto di terreni | € 43.949,71 | € 37.734,77 | -6.214,94 |
| 203 Contributi agli investimenti | € 621.637,43 | € 3.901.641,57 | 3.280.004,14 |
| 204 Altri trasferimenti in conto capitale | € 2.578.418,23 | € 1.226.486,21 | -1.351.932,02 |
| 205 Altre spese in conto capitale | € 46.908,27 | € 31.423,31 | -15.484,96 |
| TOTALE | € 3.290.913,64 | € 5.197.285,86 | 1.906.372,22 |

L'Organo di revisione ha verificato che:

- nel rendiconto 2024 le somme iscritte ai titoli IV, V e VI delle entrate (escluse quelle entrate del titolo IV considerate ai fini degli equilibri di parte corrente) sono state destinate esclusivamente al finanziamento delle spese di investimento.

Debiti fuori bilancio

L'Organo di revisione ha verificato che l'Ente non ha debiti fuori bilancio.

ANALISI INDEBITAMENTO E GESTIONE DEL DEBITO

L'Organo di revisione ha verificato che:

- l'Ente, nell'attivazione delle fonti di finanziamento derivanti dal ricorso all'indebitamento, ha rispettato le condizioni poste dall'art. 203, co. 1, TUEL, come modificato dal d.lgs. n. 118/2011 e s.m.i.;
- nel corso dell'esercizio considerato l'Ente ha effettuato nuovi investimenti finanziati da debito e ha provveduto agli adempimenti di cui all'art. 203, comma 2, TUEL, con riferimento all'adeguamento del DUP e all'adeguamento delle previsioni del bilancio degli esercizi successivi per la copertura finanziaria degli oneri del debito e per le spese di gestione dell'investimento.

Concessione di garanzie o altre operazioni di finanziamento

L'Ente non ha in essere garanzie o altre operazioni di finanziamento a favore dei propri organismi partecipati e/o a favore di soggetti diversi dagli organismi partecipati come da tabella seguente:

L'Organo di revisione ha verificato che l'Ente ha rispettato il limite di indebitamento disposto dall'art. 204 del TUEL ottenendo le seguenti percentuali d'incidenza degli interessi passivi sulle entrate correnti:

| | 2022 | 2023 | 2024 |
|-------------------|--------------|---------------|---------------|
| Entrate correnti | 9.747.307,56 | 16.076.396,69 | 16.249.135,83 |
| Interessi passivi | 178.901,69 | 309.516,92 | 312.810,98 |

| 2022 | 2023 | 2024 |
|-------|-------|-------|
| 1,84% | 1,93% | 1,93% |

Nella tabella seguente è riportato il rispetto del limite di indebitamento:

| ENTRATE DA RENDICONTO anno 2022 | Importi in euro | % |
|---|-----------------|-------|
| 1) Entrate correnti di natura tributaria, contributiva e perequativa (Titolo I) | € - | |
| 2) Trasferimenti correnti (Titolo II) | € 307.573,50 | |
| 3) Entrate extratributarie (Titolo III) | € 9.439.734,06 | |
| (A) TOTALE PRIMI TRE TITOLI ENTRATE RENDICONTO anno 2022 | € 9.747.307,56 | |
| (B) LIVELLO MASSIMO DI SPESA ANNUA AI SENSI DELL'ART. 204 TUEL (10% DI A) | € 974.730,76 | |
| ONERI FINANZIARI DA RENDICONTO Anno 2024 | | |
| (C) Ammontare complessivo di interessi per mutui, prestiti obbligazionari, aperture di credito e garanzie di cui all'articolo 207 del TUEL al 31/12/2024(1) | € 312.810,98 | |
| (D) Contributi erariali in c/interessi su mutui | € - | |
| (E) Ammontare interessi riguardanti debiti espressamente esclusi dai limiti di indebitamento | € - | |
| (F) Ammontare disponibile per nuovi interessi (F=B-C+D+E) | € 661.919,78 | |
| (G) Ammontare oneri finanziari complessivi per indebitamento e garanzie al netto dei contributi esclusi (G=C-D-E) | € 312.810,98 | |
| Incidenza percentuale sul totale dei primi tre titoli delle entrate rendiconto anno 2022 (G/A)*100 | | 3,21% |

Nella tabella seguente è dettagliato il debito complessivo:

| TOTALE DEBITO CONTRATTO* | | |
|---|----------|-----------------------|
| 1) Debito complessivo contratto al 31/12/2023 | + | € 7.299.175,15 |
| 2) Rimborsi mutui effettuati nel 2024 | - | € 548.702,75 |
| 3) Debito complessivo contratto nell'esercizio 2024 | + | € 1.500.000,00 |
| TOTALE DEBITO | = | € 8.250.472,40 |

L'indebitamento dell'Ente ha avuto la seguente evoluzione:

| Anno | 2022 | 2023 | 2024 |
|---------------------------------------|-----------------------|-----------------------|-----------------------|
| Residuo debito (+) | € 8.577.826,62 | € 7.943.799,10 | € 7.299.175,15 |
| Nuovi prestiti (+) | € - | € - | € 1.500.000,00 |
| Prestiti rimborsati (-) | -€ 634.027,52 | -€ 644.623,95 | -€ 548.702,75 |
| Estinzioni anticipate (-) | | | |
| Altre variazioni +/- (da specificare) | | | |
| Totale fine anno | € 7.943.799,10 | € 7.299.175,15 | € 8.250.472,40 |

Gli oneri finanziari per ammortamento prestiti ed il rimborso degli stessi in conto capitale registra la seguente evoluzione:

| Anno | 2022 | 2023 | 2024 |
|-------------------------|---------------------|---------------------|---------------------|
| Oneri finanziari | € 178.901,69 | € 309.513,92 | € 312.810,98 |
| Quota capitale | € 634.027,52 | € 644.623,95 | € 548.702,75 |
| Totale fine anno | € 812.929,21 | € 954.137,87 | € 861.513,73 |

L'Ente nel 2024 non ha effettuato operazioni di rinegoziazione dei mutui.

Strumenti di finanza derivata

L'Ente non ha in corso contratti relativi a strumenti finanziari derivati.

RISULTANZE DEI FONDI CONNESSI ALL'EMERGENZA SANITARIA

L'Ente non ha ricevuto fondi connessi all'emergenza sanitaria (risorse Covid).

RAPPORTI CON ORGANISMI PARTECIPATI

Verifica rapporti di debito e credito con i propri enti strumentali e le società controllate e partecipate

L'Organo di revisione, ai sensi dell'art. 11, co. 6, lett. j, d.lgs. n. 118/2011, ha verificato che l'Ente ha provveduto a richiedere la conferma dei saldi debitori e creditori nei confronti delle società partecipate.

A seguire si allega l'esito di tale indagine:

| SOCIETA' PARTECIPATE | credito del BIM v/società | debito della società v/BIM | diff. | debito del BIM v/società | credito della società v/BIM | diff. | Note |
|--|------------------------------|-------------------------------|-------|-----------------------------|--------------------------------|-------|------|
| | Residui Attivi | contabilità della società | | Residui Passivi | contabilità della società | | |
| AZIENDA TERRITORIALE PER I SERVIZI ALLA PERSONA | € - | € - | € - | € 119.000,00 | € 119.000,00 | 0,00 | 1 |
| FUNIVIA BOARIO TERME-BORNO SPA | € - | € - | € - | € - | € - | 0,00 | 1 |
| AZIENDA ELETTORICA DI VALLE CAMONICA SRL | € - | € - | € - | € - | € - | 0,00 | 1 |
| VALLE CAMONICA SERVIZI SRL | € - | € - | € - | € - | € - | 0,00 | 3 |
| BARADELLO 2000 SPA | € - | € - | € - | € - | € - | 0,00 | 1 |
| IL CARDO SOC. COOPERATIVA SOCIALE ONLUS | € - | € - | € - | € - | € - | 0,00 | 1 |
| CONSORZIO SERVIZI VALLE CAMONICA | € - | € - | € - | € - | € - | 0,00 | 3 |
| COOPERATIVA ALPINI DI VALLECAMONICA | € - | € - | € - | € - | € - | 0,00 | 3 |
| GAL VALLE CAMONICA VAL DI SCALVE S.C.A.R.L. | € - | € - | € - | € - | € - | 0,00 | 3 |
| IMPRESA E TERRITORIO S.C.S.R.L. | € - | € - | € - | € - | € - | 0,00 | 1 |
| SERVIZI IDRICI VALLE CAMONICA SRL | € - | € - | € - | € - | € - | 0,00 | 1 |
| CENTRALE DEL LATTE DI BRESCIA SPA | € - | € - | € - | € - | € - | 0,00 | 1 |
| SECOVAL S.R.L. | € - | € - | € - | € 37.210,00 | € 37.210,00 | 0,00 | 1 |
| Note: | | | | | | | |
| 1) asseverata dai rispettivi Organi di revisione e in mancanza dal legale rappresentante dell'ente | | | | | | | |
| 2) asseverata dal collegio Revisori del Comune | | | | | | | |
| 3) dati non ancora pervenuti / procedura in corso di definizione | | | | | | | |
| 4) la società ha comunicato di non essere assoggettabile all'adempimento | | | | | | | |

Costituzione di società e acquisto di partecipazioni societarie

L'Organo di revisione ha verificato che l'Ente, nel corso dell'esercizio 2024, non ha proceduto alla costituzione di nuove società o all'acquisizione di nuove partecipazioni societarie tenendo conto della procedura del novellato art. 5 del TUSP.

Razionalizzazione periodica delle partecipazioni pubbliche

L'Ente ha provveduto in data 16/12/2024 con deliberazione Assembleare n. 17 all'analisi dell'assetto complessivo di tutte le partecipazioni possedute, dirette e indirette, predisponendo, ove ne ricorrano i presupposti, un piano di riassetto per la loro razionalizzazione.

Per le seguenti società è prevista la messa in liquidazione da attuare entro il 31/12/2026:
IMPRESA E TERRITORIO Scarl

Le partecipazioni che risultano da dismettere entro il 31/12/2026 sono:
COOPERATIVA ALPINI DI VALLE CAMONICA
IL CARDO SOCIETA' COOPERATIVA SOCIALE ONLUS.

L'esito di tale ricognizione è stato comunicato, con le modalità previste dall'art. 17 del D.L. 90/2014, convertito con modificazioni dalla Legge 114/2014, alla Sezione Regionale di controllo della Corte dei Conti in data 26/03/2025 prot. n. 0000423/2025.

L'esito di tale ricognizione dovrà essere comunicato, con le modalità previste dall'art. 17 del D.L. 90/2014, convertito con modificazioni dalla Legge 114/2014, alla struttura competente per l'indirizzo, il controllo e il monitoraggio prevista dall'art.15 del D.Lgs. 175/2016 presso il MEF entro il 11/06/2025.

CONTABILITA' ECONOMICO-PATRIMONIALE

STATO PATRIMONIALE

Nello stato patrimoniale sono rilevati gli elementi dell'attivo e del passivo, nonché le variazioni che gli elementi patrimoniali hanno subito per effetto della gestione.

I valori patrimoniali al 31/12/2024 e le variazioni rispetto all'anno precedente sono così rilevati:

| STATO PATRIMONIALE | 2024 | 2023 | differenza |
|--|----------------------|----------------------|---------------------|
| A) CREDITI vs. LO STATO ED ALTRE AMMINISTRAZIONI PUBBLICHE PER LA PARTECIPAZIONE AL FONDO DI DOTAZIONE | 0,00 | 0,00 | 0,00 |
| B) IMMOBILIZZAZIONI | 17.851.305,97 | 17.933.580,36 | -82.274,39 |
| C) ATTIVO CIRCOLANTE | 26.165.285,75 | 22.719.686,58 | 3.445.599,17 |
| D) RATEI E RISCONTI | 5.044,68 | 5.014,59 | 30,09 |
| TOTALE DELL'ATTIVO (A+B+C+D) | 44.021.636,40 | 40.658.281,53 | 3.363.354,87 |
| A) PATRIMONIO NETTO | 18.868.560,44 | 15.017.046,95 | 3.851.513,49 |
| B) FONDI PER RISCHI ED ONERI | 106.895,81 | 126.114,19 | -19.218,38 |
| C) TRATTAMENTO DI FINE RAPPORTO | 0,00 | 0,00 | 0,00 |
| D) DEBITI | 21.444.126,12 | 22.205.885,67 | -761.759,55 |
| E) RATEI E RISCONTI E CONTRIBUTI AGLI INVESTIMENTI | 3.602.054,03 | 3.309.234,72 | 292.819,31 |
| TOTALE DEL PASSIVO (A+B+C+D+E) | 44.021.636,40 | 40.658.281,53 | 3.363.354,87 |
| TOTALE CONTI D'ORDINE | 7.747.418,44 | 5.472.511,01 | 2.274.907,43 |

| | 2024 | 2023 |
|-------------------------|-----------------|-----------------|
| TOTALE ATTIVO/PASSIVO | 44.021.636,40 € | 40.658.281,53 € |
| PATRIMONIO NETTO | 18.868.560,44 € | 15.017.046,95 € |
| IMMOBILIZZAZIONI | 17.851.305,97 € | 17.933.580,36 € |
| DEBITI DI FINANZIAMENTO | 8.250.472,40 € | 7.299.175,15 € |

Il fondo svalutazione crediti pari a €. 55.306,26 è stato portato in detrazione delle voci di credito (attivo circolante al 31/12/2024).

Le immobilizzazioni finanziarie riferite alle partecipazioni sono state valutate al costo di acquisto.

Il fondo perdite società partecipate (fondo rischi e oneri) è calcolato nel rispetto del punto 6.4 del principio contabile applicato 4/3 (€. 106.895,81).

Per quanto concerne l'obbligo di aggiornamento degli inventari si segnala che gli stessi sono aggiornati al 31 dicembre 2024.

Gli inventari sono con riferimento al 31/12/2024 come da tabella:

| <i>Inventario di settore</i> | <i>Ultima data di aggiornamento (al 31/12/2024)</i> |
|---------------------------------------|--|
| Immobilizzazioni immateriali | 263.733,84 |
| Immobilizzazioni materiali di cui: | 10.753.603,45 |
| - <i>inventario dei beni immobili</i> | 5.400.253,62 |

| | |
|------------------------------|--------------|
| - inventario dei beni mobili | 5.353.349,83 |
| Immobilizzazioni finanziarie | 6.833.968,68 |
| Rimanenze | 0,00 |

L'Ente si è dotato di idonee procedure contabili per la compilazione e la tenuta dell'inventario: esistono rilevazioni sistematiche ed aggiornate sullo stato della effettiva consistenza del patrimonio dell'Ente.

Il credito IVA pari a €. 1.691,00 corrisponde alla liquidazione del mese di dicembre. La dichiarazione IVA per il periodo d'imposta 2024 è in corso di predisposizione.

E' stata verificata la corrispondenza del saldo patrimoniale al 31/12/2024 delle disponibilità liquide con le risultanze del conto del tesoriere e degli altri depositi bancari e postali; il conto di tesoreria al 31/12/2024 ammonta a €. 22.371.750,46.

CONTO ECONOMICO

Nel conto economico della gestione sono rilevati componenti positivi e negativi secondo i criteri di competenza economica.

Le risultanze del conto economico al 31/12/2024 sono le seguenti:

| SINTESI CONTO ECONOMICO | 2024 | 2023 | differenza |
|---|---------------------|---------------------|---------------------|
| A) COMPONENTI POSITIVI DELLA GESTIONE | 10.676.060,50 | 9.292.551,70 | 1.383.508,80 |
| B) COMPONENTI NEGATIVI DELLA GESTIONE | 7.164.199,75 | 7.188.684,08 | -24.484,33 |
| C) PROVENTI ED ONERI FINANZIARI | 353.748,58 | 393.820,06 | -40.071,48 |
| D) RETTIFICHE DI VALORE ATTIVITA' FINANZIARIE | 0,00 | 0,00 | 0,00 |
| E) PROVENTI ED ONERI STRAORDINARI | 111.944,01 | 228.946,44 | -117.002,43 |
| IMPOSTE | 126.039,85 | 132.655,60 | -6.615,75 |
| RISULTATO DELL'ESERCIZIO | 3.851.513,49 | 2.593.978,52 | 1.257.534,97 |

Il conto economico evidenzia un utile di €. 3.851.513,49 (nel 2023 €. 2.593.978,52).

I proventi da partecipazioni indicati tra i proventi finanziari ammontano a €. 369.952,73 e si riferiscono alle seguenti partecipazioni societarie:

| SOCIETA' | % DI PARTECIPAZIONE | PROVENTI |
|--|---------------------|---------------------|
| AZIENDA ELETTRICA DI VALLE CAMONICA S.r.l. | 40 | 160.000,00 € |
| VALLE CAMONICA SERVIZI S.r.l. | 0,83 | 2.907,73 € |
| CONSORZIO SERVIZI DI VALLE CAMONICA | 13,29 | 15.561,00 € |
| CENTRALE DEL LATTE DI BRESCIA S.p.A. | 5,87 | 191.484,00 € |
| TOTALE PROVENTI FINANZIARI | | 369.952,73 € |

Le quote di ammortamento (€. 328.529,58) sono state determinate sulla base dei coefficienti indicati al punto 4.18 del principio contabile applicato 4/3.

RELAZIONE DEL CONSIGLIO DI AMMINISTRAZIONE AL RENDICONTO

L'Organo di revisione prende atto che l'Ente ha predisposto la relazione del Consiglio di Amministrazione in aderenza a quanto previsto dall'art. 231 del TUEL, secondo le modalità previste dall'art. 11, comma 6 del d.lgs. 118/2011 e dal punto 13.1 del principio contabile all.4/1 e che la relazione è composta da:

- a) il conto del bilancio relativo alla gestione finanziaria e i relativi riepiloghi,
- b) il quadro generale riassuntivo,
- c) la verifica degli equilibri,
- d) il conto economico,
- e) lo stato patrimoniale.

CONCLUSIONI

Tenuto conto di tutto quanto esposto, rilevato e proposto si attesta la corrispondenza del rendiconto alle risultanze della gestione e si esprime giudizio positivo per l'approvazione del rendiconto dell'esercizio finanziario.

IL REVISORE DEI CONTI

DOTT. PIETRO MORANDINI