

AZIENDA SOCIO-SANITARIA TERRITORIALE DELLA VALCAMONICA

Determinazione n. 355 del 21/04/2022

OGGETTO: Affidamento della fornitura di dispositivi di contenzione ai sensi dell'art.1 co.2 lett.a) del DL n.76/2020, convertito con modificazioni dalla Legge n.120/2020, integrato dall'art.51 del DL n.77/2021, convertito con modificazioni dalla Legge n.108/2021 ed ai sensi dell'art.4.1.3 delle Linee Guida ANAC n.4: indizione mediante piattaforma SinTel.

CIG: Z2A3610549

**ADOTTATA DAL DIRIGENTE RESPONSABILE
DELL'AREA GESTIONE RISORSE MATERIALI
AI SENSI DEL DECRETO DEL DIRETTORE GENERALE
ASST DELLA VALCAMONICA
N.438 DEL 30.4.2019**

IL DIRIGENTE RESPONSABILE

PREMESSO che alcune UUOO degli ospedali di Esine e di Edolo hanno comunicato la necessità di approvvigionarsi di dispositivi di contenzione;

VERIFICATO che:

- non sono attive convenzioni CONSIP di cui di cui all'art.26 co.1 della L.488/1999 e smi né convenzioni di ARIA SpA relative ai beni identici o comparabili con quelli oggetto del presente provvedimento;

- tale fornitura non rientra tra le categorie merceologiche del settore sanitario come individuate dal DPCM di cui all'art.9 co.3 D.L. 66/2014 smi e relativi indirizzi applicativi;

CONSIDERATO che:

- l'importo complessivo a base d'asta della fornitura, che riscopre un fabbisogno biennale, ammonta ad € 21.156,00 (IVA esclusa);

- è possibile procedere all'affidamento della fornitura ai sensi dell'art.1 co.2 lettera a) del DL n.76/2020, convertito con modificazioni dalla Legge n.120/2020, integrato dall'art.51 del DL n.77/2021, convertito con modificazioni dalla Legge n.108/2021 nonché ai sensi dell'art.4.1.3 delle Linee Guida ANAC n.4;

VERIFICATO che l'art.15 co.13 lett.d) della L.135/12 e smi dispone l'obbligo dell'utilizzo delle piattaforme telematiche per gli affidamenti di importo superiore ad € 1.000,00;

DATO ATTO che:

- in data 5.4.2022 è stato pubblicato sul sito aziendale un "Avviso per manifestazione di interesse", contenente le indicazioni necessarie al fine di poter manifestare l'interesse ad essere invitati alla procedura di gara;

- a seguito di tale avviso n.4 ditte hanno manifestato interesse a partecipare, registrandosi ed accreditandosi sul portale SinTel;

ACQUISITO il parere favorevole del Responsabile del procedimento che attesta la completezza dell'istruttoria;

D E T E R M I N A

per le ragioni espresse in premessa:

1 - di indire, mediante piattaforma SinTel, procedura di gara per l'affidamento della fornitura di dispositivi di contenzione ai sensi dell'art.1 co.2 lettera a) del DL n.76/2020, convertito con modificazioni dalla Legge n.120/2020, integrato dall'art.51 del DL n.77/2021, convertito con modificazioni dalla Legge n.108/2021 nonché ai sensi dell'art.4.1.3 delle Linee Guida ANAC n.4;

2 - di approvare tutta la documentazione di gara che, allegata al presente atto, ne forma parte integrante e sostanziale;

3 - di invitare alla procedura in oggetto i fornitori che hanno manifestato interesse alla procedura;

4 - che dall'adozione del presente atto non discendono oneri finanziari per l'Azienda;

5 - di nominare Responsabile Unico del Procedimento (RUP), ai sensi dell'art.31 del D.Lgs n. 50/2016 e smi l'Ing. Francesco Mazzoli, Direttore dell'AGRM;



6 - di dare atto che il presente provvedimento è sottoposto al controllo del Collegio Sindacale, in conformità ai contenuti dell'art.3-ter del D.Lgs n.502/1992 e smi e dell'art.12, co.14, della LR n.33/2009;

7 - di disporre, a cura del Servizio Affari Generali e Legali, la pubblicazione all'Albo on-line - sezione Pubblicità legale - ai sensi dell'art.17, co.6, della LR n.33/2009, e dell'art. 32 della L. n.69/2009, ed in conformità alle disposizioni ed ai provvedimenti nazionali e europei in materia di protezione dei dati personali.

IL DIRETTORE
AREA GESTIONE RISORSE MATERIALI
(Ing. Francesco Mazzoli)

Documento prodotto in originale informatico e firmato digitalmente dal Dirigente/Direttore/Responsabile
Area/Servizio ai sensi del “Codice dell’amministrazione digitale” (D. Lgs. n.82/2005 e s.m.i.)

OGGETTO: AFFIDAMENTO DELLA FORNITURA DI DISPOSITIVI DI CONTENZIONE AI SENSI DELL'ART.1 CO.2 LETTERA A) DEL DL N.76/2020, CONVERTITO CON MODIFICAZIONI DALLA LEGGE N.120/2020, INTEGRATO DALL'ART.51 DEL DL N.77/2021, CONVERTITO CON MODIFICAZIONI DALLA LEGGE N.108/2021 ED AI SENSI DELL'ART.4.1.3 DELLE LINEE GUIDA ANAC N.4: INDIZIONE MEDIANTE PIATTAFORMA SINTEL.

ATTESTAZIONE DI COMPLETEZZA DELL'ISTRUTTORIA

Il Responsabile del procedimento attesta la completezza dell'istruttoria relativa alla proposta di determinazione sopra citata.

Data, 20/04/2022

**IL RESPONSABILE DEL PROCEDIMENTO
VAIRA GESSICA**

firma elettronica apposta ai sensi del
D.Lgs n.82 del 7 marzo 2005

ALLEGATO_1_FABBISOGNI_DETAGLIO DEI PREZZI UNITARI

FABBISOGNI PS EDOLO							
CODICE ARTICOLO DA CATALOGO SEGUFIX	DESCRIZIONE ARTICOLO	TAGLIA	QUANTITA' BIENNALE	IMPORTO A BASE D'ASTA UNITARIO	TOTALE A BASE D'ASTA	IMPORTO UNITARIO OFFERTO	IMPORTO TOTALE OFFERTO
2224	FERMA POLSO CON CHIUSURA MAGNETICA CON FETTUCCIA LUNGA	L	2	€ 94,00	€ 188,00		€ 0,00
2205	FASCIA PER CONTENIMENTO PIEDI CON CHIUSURA MAGNETICA	L	1	€ 165,00	€ 165,00		€ 0,00
1206	BOTTONE A CALAMITA	//	1	€ 20,00	€ 20,00		€ 0,00
1208	CHIAVE DI APERTURA A CALAMITA	//	1	€ 13,00	€ 13,00		€ 0,00
6216	FASCIA ADDOMINALE PER SEDIA CON CHIUSURA MAGNETICA	L	1	€ 200,00	€ 200,00		€ 0,00
					€ 586,00		€ 0,00

FABBISOGNI PS ESINE							
CODICE ARTICOLO DA CATALOGO SEGUFIX	DESCRIZIONE ARTICOLO	TAGLIA	QUANTITA' BIENNALE	IMPORTO A BASE D'ASTA UNITARIO	TOTALE A BASE D'ASTA	IMPORTO UNITARIO OFFERTO	IMPORTO TOTALE OFFERTO
2224	FERMA POLSO CON CHIUSURA MAGNETICA CON FETTUCCIA LUNGA	M	2	€ 78,50	€ 157,00		€ 0,00
2224	FERMA POLSO CON CHIUSURA MAGNETICA CON FETTUCCIA LUNGA	L	2	€ 78,50	€ 157,00		€ 0,00
2205	KIT FERMA CAVIGLIE	M	2	€ 165,00	€ 330,00		€ 0,00
2205	KIT FERMA CAVIGLIE	L	2	€ 165,00	€ 330,00		€ 0,00
7240	KIT FASCIA ADDOMINALE PER CARROZZINA	M	2	€ 200,00	€ 400,00		€ 0,00
7240	KIT FASCIA ADDOMINALE PER CARROZZINA	L	2	€ 200,00	€ 400,00		€ 0,00
					€ 1.774,00		€ 0,00

FABBISOGNI UCP HOSPICE							
CODICE ARTICOLO DA CATALOGO SEGUFIX	DESCRIZIONE ARTICOLO	TAGLIA	QUANTITA' BIENNALE	IMPORTO A BASE D'ASTA UNITARIO	TOTALE A BASE D'ASTA	IMPORTO UNITARIO OFFERTO	IMPORTO TOTALE OFFERTO
2221	FASCIA ADDOMINALE CON CHIUSURA MAGNETICA	M	1	€ 208,00	€ 208,00		€ 0,00
		L	1	€ 208,00	€ 208,00		€ 0,00
1206	BOTTONE A CALAMITA	//	1	€ 20,00	€ 20,00		€ 0,00
1208	CHIAVE DI APERTURA A CALAMITA	//	1	€ 13,00	€ 13,00		€ 0,00
2224	FERMA POLSO CON CHIUSURA MAGNETICA CON FETTUCCIA LUNGA	M	2	€ 78,50	€ 157,00		€ 0,00
					€ 606,00		€ 0,00

FABBISOGNI SPDC							
CODICE ARTICOLO DA CATALOGO SEGUFIX	DESCRIZIONE ARTICOLO	TAGLIA	QUANTITA' BIENNALE	IMPORTO A BASE D'ASTA UNITARIO	TOTALE A BASE D'ASTA	IMPORTO UNITARIO OFFERTO	IMPORTO TOTALE OFFERTO
2224	FERMA POLSO CON CHIUSURA MAGNETICA CON FETTUCCIA LUNGA	M	20	€ 78,50	€ 1.570,00		€ 0,00
		L	20	€ 94,00	€ 1.880,00		€ 0,00
		XS	3	€ 210,00	€ 630,00		€ 0,00
		S	8	€ 208,00	€ 1.664,00		€ 0,00
2221	FASCIA ADDOMINALE CON CHIUSURA MAGNETICA	M	15	€ 208,00	€ 3.120,00		€ 0,00
		L	15	€ 224,00	€ 3.360,00		€ 0,00
		XL	5	€ 224,00	€ 1.120,00		€ 0,00
		XXL	5	€ 230,00	€ 1.150,00		€ 0,00
		S	4	€ 196,00	€ 784,00		€ 0,00
7256	FASCIA DI CONTENZIONE PER CARROZZINA CON TENUTA PERINEALE/PELVICA A CHIUSURA MEGNETICA	M	6	€ 206,00	€ 1.236,00		€ 0,00
		L	6	€ 225,00	€ 1.350,00		€ 0,00
3144	FASCIA ESTENSIBILE CON OCCHIELLI PER PROLUNGHE CON SISTEMA A CHIUSURA MAGNETICA	//	5	€ 17,00	€ 85,00		€ 0,00
					€ 17.949,00		€ 0,00

FABBISOGNI CARDIOLOGIA							
CODICE ARTICOLO DA CATALOGO SEGUFIX	DESCRIZIONE ARTICOLO	TAGLIA	QUANTITA' BIENNALE	IMPORTO A BASE D'ASTA UNITARIO	TOTALE A BASE D'ASTA	IMPORTO UNITARIO OFFERTO	IMPORTO TOTALE OFFERTO
2221	FASCIA ADDOMINALE CON CHIUSURA MAGNETICA	M	1	€ 208,00	€ 208,00		€ 0,00
1206	BOTTONE A CALAMITA		1	€ 20,00	€ 20,00		€ 0,00
1208	CHIAVE DI APERTURA A CALAMITA		1	€ 13,00	€ 13,00		€ 0,00
					€ 241,00		€ 0,00

IMPORTO TOTALE A BASE D'ASTA

€ 21.156,00

TOTALE OFFERTO IVA ESCLUSA	€ 0,00
----------------------------	--------

€ 0,00

AREA GESTIONE RISORSE MATERIALI

Sede di Breno
Tel. 0364.329204 – fax 0364.329318
e-mail: economato@asst-valcamonica.it

Spett.li ditte invitate alla procedura di
gara

CIG: **Z2A3610549**

LETTERA D'INVITO

OGGETTO: Affidamento della fornitura di dispositivi di contenzione ai sensi dell'art.1 co.2 lettera a) del DL n.76/2020, convertito con modificazioni dalla Legge n.120/2020, integrato dall'art.51 del DL n.77/2021, convertito con modificazioni dalla Legge n.108/2021, nonché ai sensi dell'art.4.1.3 delle Linee Guida ANAC n.4.

1. OGGETTO DEL SERVIZIO

La scrivente Azienda ha la necessità di approvvigionarsi di dispositivi di contenzione necessari a varie UUOO di quest'Azienda.

Si richiede pertanto Vs. miglior offerta per la fornitura degli articoli di cui all'Allegato_1_Fabbisogni_dettaglio dei prezzi unitari".

Si allega inoltre "Catalogo Segufix con codici di riferimento" utilizzati per la predisposizione del file "Allegato_1_Fabbisogni_dettaglio dei prezzi unitari".

2. SISTEMA INFORMATICO DI NEGOZIAZIONE

Per l'espletamento della presente procedura, l'Azienda si avvale del Sistema Informatico della Regione Lombardia (Sintel), mediante il sito www.arca.regione.lombardia.it, con invito ai fornitori registrati.

Le condizioni di accesso ed utilizzo del Sistema sono indicate nei documenti "Modalità d'uso della piattaforma Sintel" e "Manuale operativo Utente Fornitore", scaricabili dal suddetto sito Internet.

La presente procedura di gara viene svolta ai sensi della normativa vigente:

- Legge Regionale 33/2007;
- D.Lgs.50/2016.

Il presente invito contiene le modalità di partecipazione alla procedura, che si articolano nelle operazioni dettagliatamente indicate sulla piattaforma Sintel.

Ai fini della validità della procedura, l'impresa concorrente dovrà, **pena esclusione dalla procedura medesima** al termine di tutte le operazioni di inserimento, firmare digitalmente il file prodotto dalla piattaforma Sintel contenente l'offerta.

3. MODALITÀ DI SVOLGIMENTO DELLA GARA

Le imprese partecipanti dovranno inserire le offerte entro e non oltre il termine **perentorio** delle **h.11:00 del giorno2022**

Si consiglia, comunque, di provvedere all'inserimento dell'offerta, ivi compresa la parte economica, almeno il giorno prima della data sopra indicata, al fine di evitare eventuali disguidi tecnici che si potessero verificare il giorno di scadenza.

Per la predisposizione dell'offerta sulla piattaforma Sintel viene richiesto di:

1. dichiarare di accettare "termini e condizioni", flaggando nell'apposito campo. Questa dichiarazio-

ne verrà prodotta automaticamente dalla piattaforma SinTel ed acquisirà pieno valore legale con l'apposizione della firma digitale del legale Rappresentante sul documento in formato .pdf che viene scaricato da SinTel con passaggio guidato.

2. inserire nell'apposito campo "**Documentazione amministrativa**":

- la Dichiarazione Sostitutiva MAGRM 031, corredata da documento d'identità. La dichiarazione richiesta deve trasformata in pdf e firmata digitalmente;
- il patto d'integrità (Allegato n.1) che dovrà essere firmato digitalmente;

3. inserire nell'apposito campo "**Documentazione tecnica**" le schede tecniche dei prodotti offerti con l'indicazione del **CND** e dell'eventuale **RDM**;

4. formulare l'**Offerta economica** inserendo nella piattaforma SinTel, direttamente nel campo previsto l'importo totale offerto e caricare l'Allegato n.1 con il dettaglio dei prezzi unitari offerti, firmato digitalmente, nell'apposito campo denominato "Offerta economica".

IMPORTANTE

Al fine di aggiornare il Ns. elenco fornitori Vi chiediamo cortesemente di sottoscrivere e caricare il **Patto di Integrità** seguendo le istruzioni presenti sulla piattaforma e che di seguito si riportano.

All'interno dell'ultima sezione del processo di Accreditamento, l'Operatore Economico sottoscrive il Patto di Integrità Regione Lombardia ai sensi della Delibera della Giunta Regionale n.XI/1751 del 17.6.2019. Anche la sotto-sezione "Patto di Integrità Regione Lombardia" diventa compilabile solo dopo aver concluso la compilazione della Dichiarazione ex art.80. Dopo aver letto e preso conoscenza del Patto di Integrità Regione Lombardia è necessario scaricare il file in formato .pdf e allegarlo alla piattaforma firmato digitalmente.

Dopo aver allegato il file, selezionando la sotto-sezione "Profilo Fornitore", si potrà notare di aver acquisito lo stato "Profilo Lombardia".

Per eventuali informazioni di carattere generale, è possibile rivolgersi: RUP, Direttore AGRM Ing. Francesco Mazzoli
Referente pratica RDO Sintel: Gessica Vaira - (Tel. 0364 329204- email: economato@asst-valcamonica.it).

Per informazioni di carattere informatico relative alla piattaforma Sintel tel . 800-116738.

Documento informatico firmato digitalmente ai sensi del testo unico DPR 28 dicembre 2000, n.445 del D.Lgs. 7 marzo 2005, n.82 e norme collegate.

AREA GESTIONE RISORSE MATERIALI

Il Direttore
Ing. Francesco Mazzoli

AFFIDAMENTO DELLA FORNITURA DI DISPOSITIVI DI CONTENZIONE

Art. 1 - OGGETTO DELL'APPALTO

Il presente capitolato ha per oggetto la fornitura di dispositivi di contenzione necessari a varie UUOO di quest'Azienda.

Art. 2 – CARATTERISTICHE DELLA FORNITURA

La tipologia dei dispositivi necessari ed i fabbisogni sono descritti nell'Allegato n.1 "Fabbisogni - dettaglio dei prezzi unitari".

Si chiede di presentare offerta per i dispositivi citati **o per un dispositivo equivalente**.

Non saranno presi in considerazione aumenti dei prezzi unitari posti a base d'asta.

Art. 3 - REQUISITI DI ORDINE GENERALE

Sono esclusi dalla gara gli operatori economici per i quali sussistono cause di esclusione di cui all'art.80 del Codice. Sono comunque esclusi gli operatori economici che abbiano affidato incarichi in violazione dell'art.3 co.16-ter del D.Lgs. 165/2001.

Sono altresì da considerarsi obbligatori:

- la conformità alle normative vigenti e marcatura CE;
- la fornibilità al SSN e, pertanto, il possesso di tutte le autorizzazioni e registrazioni di Legge;
- il confezionamento e l'integrità dei prodotti forniti;
- l'identificabilità.

Art. 4 - REQUISITI SPECIALI, RELATIVI MEZZI DI PROVA E CONSEGNA CAMPIONATURA

L'Azienda si riserva la facoltà di chiedere a posteriori la visione di alcuni campioni per una migliore valutazione dei prodotti offerti.

Art. 5 – IMPORTO A BASE D'ASTA E CRITERIO DI AGGIUDICAZIONE

L'importo complessivo non superabile posto a base d'asta è di **€ 21.156,00** IVA esclusa.

L'aggiudicazione verrà effettuata ai sensi dell'art.1 co.2 lettera a) del DL n.76/2020, convertito con modifiche in L.120/2020 e modificato con DL 77/2021 nonché ai sensi dell'art.4.1.3 delle Linee Guida ANAC n.4 "Procedure per l'affidamento dei contratti pubblici di importo inferiore alle soglie di rilevanza comunitaria, indagini di mercato e formazione e gestione degli elenchi di operatori" in attuazione al D.Lgs.50/2016, ovvero "(...) al fine di assicurare la massima trasparenza, la stazione appaltante motiva in merito alla scelta dell'affidatario, dando dettagliatamente conto (...) della rispondenza di quanto offerto all'interesse pubblico che la stazione appaltante deve soddisfare, di eventuali caratteristiche migliorative offerte dall'affidatario, **della congruità del prezzo in rapporto alla qualità della prestazione (...)**".

Art. 6 - DURATA

//

Art. 7 – OPZIONI E RINNOVO

Il contratto di appalto potrà essere modificato, senza una nuova procedura di affidamento, ai sensi dell'art.106, co.1, lett. a) del D.Lgs 50/2016, per la fornitura di dispositivi/prodotti identici a quelli oggetto della presente fornitura, alle medesime condizioni definite dalla presente procedura **per un importo non superiore al 50%**.

Ai fini dell'art.35 co.4 del D.Lgs 50/2016 il valore massimo stimato dell'appalto (compreso di opzione), è pari ad **€ 31.734,00** al netto di Iva e/o di altre imposte e contributi di legge, nonché degli oneri per la sicurezza dovuti a rischi da interferenze.

Art.8 - QUALITÀ E QUANTITÀ DELLA FORNITURA

La precisa qualità della merce costituisce elemento essenziale della fornitura.

Tutti i prodotti forniti devono essere provvisti della relativa scheda tecnica che ne definisca le caratteristiche in termini di stabilità, affidabilità, ripetibilità.

I prodotti che dovessero presentare difetti o discordanze saranno tenuti a disposizione del Fornitore e restituiti anche se tolti dal loro imballaggio originario e il Fornitore stesso dovrà provvedere alla loro sostituzione, entro 7gg lavorativi dalla comunicazione della contestazione tramite PEC, con materiale idoneo. In ogni momento, a cura dei competenti servizi dell'Azienda, potrà essere verificata la corrispondenza delle caratteristiche tecniche proprie dei prodotti consegnati con le specifiche tecniche dichiarate dall'aggiudicatario. L'Azienda non assume, comunque, responsabilità per il deperimento o la perdita della merce respinta, ma non ritirata dall'aggiudicatario.

Il presente Capitolato si ispira al principio della presupposizione, in quanto il volume delle attività potenzialmente richiedibili non è esattamente prevedibile perché subordinato a fattori variabili e ad altre cause e circostanze legate alla particolare natura dell'attività Aziendale, nonché ad eventuali manovre di contenimento della spesa sanitaria disposta dallo Stato o dalla Regione Lombardia. Di conseguenza l'aggiudicatario sarà tenuto ad erogare la fornitura, alle condizioni economiche e tecnico-organizzative risultanti in sede di gara, senza poter avanzare alcuna eccezione o reclamo qualora l'attività risultasse diversa da quella preventivabile, a seguito delle informazioni fornite. Verificandosi tale ipotesi l'Impresa non potrà pretendere indennizzi o risarcimenti di qualsiasi tipo. E' fatta salva per entrambe le parti la facoltà di recesso prevista dall'art.1467 del Codice Civile.

A suo giudizio insindacabile, l'ASST sarà libera di acquistare sino al 20% (ventipercento) della quantità di contratto presso diverso fornitore, senza che l'aggiudicatario possa pretendere compensi o indennizzi di sorta.

Art. 9 - ORDINATIVI E MODALITA' DI CONSEGNA

Il fornitore riceverà dall'Area Gestione Risorse Materiali ordinativi della quantità e qualità della merce che dovrà somministrare nel termine di **10gg** dalla data della richiesta.

In caso di somministrazioni in via d'urgenza, il Fornitore dovrà effettuarle immediatamente, non appena ricevuto l'ordine. Le consegne dovranno essere effettuate, rese a terra franco magazzino, presso il magazzino dell'Ospedale di Esine in via Manzoni n.142 cap. 25040 Esine (BS).

La merce deve essere consegnata con la relativa bolla di accompagnamento debitamente compilata con il riferimento al numero d'ordine dell'Unità Operativa preposta a scaricare nei magazzini a cura, rischio e spese del fornitore dalle h.9.00 alle h.13.00, dal lunedì al venerdì. Per lo scarico e la messa a terra nel magazzino economale del materiale, il fornitore non potrà avvalersi del personale dell'ASST.

Le singole somministrazioni non saranno considerate ammesse finché non saranno dichiarate accettabili dall'incaricato al ricevimento.

La merce consegnata dovrà corrispondere per qualità e quantità a quanto ordinato dai competenti Servizi dell'ASST, i quali, tramite i loro addetti, potranno respingere la merce non conforme o in eccesso, senza alcuna formalità.

La merce respinta dovrà essere sostituita al massimo entro 3gg con altra corrispondente a quanto stabilito dalle norme del presente capitolato. In caso di ritardo nelle consegne, le ASST si ritengono autorizzate a provvedere altrove, addebitando al fornitore il maggior onere pagato ed ogni altra spesa in sede di liquidazione delle fatture.

È TASSATIVAMENTE ESCLUSA L'IMPOSIZIONE DI MINIMI D'ORDINE. Conseguentemente il fornitore sarà obbligato per tutti quei maggiori o minori quantitativi dei quali il Committente intende approvvigionarsi.

I prodotti devono essere forniti nei quantitativi richiesti; eventuali eccedenze non autorizzate non saranno accettate. Agli effetti della fatturazione saranno validi i quantitativi netti che saranno riscontrati all'atto del ricevimento. Il Fornitore dovrà accettare le eventuali contestazioni sulla quantità e qualità dei prodotti forniti anche a distanza di tempo dalla consegna, quando cioè, all'apertura degli imballaggi e delle confe-

zioni, ovvero all'atto dell'utilizzo, ne sarà possibile il controllo, data l'impossibilità di verificare tutta la merce all'atto del ricevimento.

Eventuali vizi, difetti o non rispondenza ai requisiti prescritti dovranno essere eliminati a spese del Fornitore entro il più breve tempo possibile e comunque in tempo utile per non recare alcun intralcio ed inconveniente al normale funzionamento dell'attività.

L'Azienda avrà la facoltà di respingere i prodotti per i quali si riscontrino vizi o difetti o non corrispondenza alle caratteristiche dichiarate nell'offerta o alle norme di legge o a quant'altro previsto dal presente capitolato; la firma apposta all'atto del ricevimento della merce indica solo la corrispondenza del numero dei colli inviati, con riserva di verifica quali-quantitativa.

L'accettazione dei prodotti da parte dell'Azienda, non solleva il Fornitore dalla responsabilità per le proprie obbligazioni in ordine ai vizi apparenti e occulti dei prodotti forniti.

In caso di mancata urgente sostituzione, l'Azienda avrà la facoltà di acquistare dispositivi analoghi presso altro fornitore, e l'eventuale maggiore spesa sarà a carico del Fornitore, salva la facoltà dell'Azienda di chiedere la rifusione dei danni e la risoluzione del contratto.

I prodotti dichiarati non idonei, in attesa del ritiro, saranno depositati presso i magazzini dell'Azienda; è a carico del Fornitore ogni danno relativo al deterioramento della merce non ritirata. La merce non ritirata entro 8gg dalla contestazione, potrà essere inviata al Fornitore, addebitandogli ogni spesa sostenuta per la consegna.

Art. 10 – INDISPONIBILITÀ DEI PRODOTTI

L'aggiudicatario dovrà garantire per l'intera durata del contratto la fornitura oggetto del presente Capitolato.

Nel caso in cui, durante tale periodo, lo stesso fosse impossibilitato a garantire la prosecuzione della fornitura (cessata produzione dei prodotti aggiudicati in gara o altri casi) esso dovrà garantire la fornitura di prodotti simili per caratteristiche e valore alle condizioni pattuite in sede di gara. In caso di indisponibilità temporanea di prodotti per causa di forza maggiore, la Società aggiudicataria dovrà comunicare a quest'ASST la sopravvenuta indisponibilità dei prodotti prima di ricevere eventuali ordini.

La causa di forza maggiore ricorre, a titolo esemplificativo, nelle seguenti ipotesi:

- nel caso di indisponibilità dipendente da situazioni di carenza dei prodotti sul mercato;
- in tutti gli altri casi: sopravvenienza di disposizioni che impediscano la temporanea commercializzazione.

In particolare il fornitore dovrà comunicare tempestivamente per iscritto la mancata disponibilità di uno o più prodotti, indicando, per ogni prodotto:

- la denominazione
- il periodo di indisponibilità, ove noto o prevedibile;
- la causa dell'indisponibilità.

Art. 11 - PREZZI

I prezzi offerti si intendono fissi, definitivi, scontati e validi per **12 mesi** a partire dalla data di aggiudicazione.

Art. 12 - OBBLIGHI IN MATERIA DI TRACCIABILITÀ DEI FLUSSI FINANZIARI, FATTURAZIONE E PAGAMENTI

L'Aggiudicatario, conformemente a quanto previsto dall'art.3 della L.136/2010, così come modificata dal DL.13.11.2010 n.187, s'impegna ad utilizzare uno o più conti correnti bancari o postali, accessi presso banche o presso la società Poste Italiane Spa, dedicati, anche in via non esclusiva, alle commesse pubbliche, ivi compresa quella oggetto della presente procedura di gara. Gli estremi identificativi del/i conto/i corrente/i dedicato/i, con l'indicazione dell'opera/servizio/fornitura alla quale sono dedicati, saranno comunicati alla Stazione Appaltante, su appositi moduli che saranno consegnati all'aggiudicatario, unitamente alle generalità ed al codice fiscale delle persone delegate ad operare su di essi. In ogni caso, ogni variazione dovrà essere comunicata all'Amministrazione Pubblica, entro 7gg dall'intervenuta variazione

e/o accensione del nuovo conto corrente dedicato ovvero, nel caso di conti correnti già esistenti, entro 7gg dalla loro prima utilizzazione in operazioni finanziarie relative ad una commessa pubblica. Si precisa, inoltre, che, sino ad avvenuta comunicazione alla Stazione Appaltante, non è consentito utilizzare il conto stesso per i pagamenti relativi alla commessa pubblica.

Tutti i movimenti finanziari relativi all'esecuzione del contratto oggetto della presente procedura di gara – ivi compresi i pagamenti destinati a dipendenti, consulenti e fornitori di beni e servizi rientranti tra le spese generali, nonché quelli destinati all'acquisto di immobilizzazioni tecniche – devono essere registrati sui conti correnti dedicati e - salvo quanto previsto dal co.3 art.3 della L.136/2010 - devono essere effettuati, esclusivamente, tramite lo strumento del bonifico bancario o postale ovvero con altri strumenti di pagamento idonei a consentire la piena tracciabilità delle operazioni.

La fatturazione deve obbligatoriamente avvenire attraverso fatturazione elettronica, con ricezione della fattura attraverso la soluzione di intermediazione (HUB) della Regione Lombardia con il Sistema di Interscambio (SDI) nazionale dell'Agenzia delle Entrate, secondo le specifiche contenute nel DM 3 aprile 2013 n.55 e smi.

Ogni fattura elettronica dovrà riferirsi al rispettivo ordine ricevuto (no fattura cumulativa), essere intestata alla ASST della Valcamonica, Via Nissolina 2, 25043 Breno (BS) - CF e PI 03775830981 e riportare obbligatoriamente:

- il codice identificativo di gara (CIG);
- il codice unico di progetto (CUP), in caso di fatture riferite a progetti di investimento pubblico con CUP;
- data e numero d'ordine di acquisto;
- data e numero del DDT (associato a ciascuna riga fattura) per i beni.

La fattura elettronica deve inoltre fare riferimento ai seguenti Codici Aziendali:

- Codice IPA **asstval**
- Codice Univoco Ufficio **UF5IN0** (zero finale)

Il pagamento delle stesse avverrà entro 30/60 gg dalla data di accertamento della prestazione da parte del direttore dell'esecuzione, che avverrà entro 30 giorni dalla data di ricezione fattura.

Le contestazioni formalizzate impediranno, fino a completa definizione, il diritto al pagamento anche parziale delle fatture. La ditta si assume gli obblighi previsti per la tracciabilità dei flussi finanziari di cui alla legge n.136 del 13.08.2010 e smi.

Ai sensi dell'art. 9 ter comma 6 del d. l. 19/6/2015 n.74 convertito dalla l. 6/8/2015, n. 125, nel caso in cui la fattura elettronica sia riferita a dispositivi medici, la stessa dovrà riportare nella sezione dedicata ai dati identificativi dei beni e servizi oggetto di acquisto (che nel tracciato della fattura è rappresentato con il blocco<CodiceArticolo>), i seguenti dati:


'DMX', con X= [1|2] a seconda del tipo di dispositivo medico oggetto dell'operazione.

Nel campo <CodiceTipo>
Quindi:
1 per "Dispositivo medico o Dispositivo diagnostico in vitro"
2 per "Sistema o kit Assemblato"

0 nel caso in cui non si sia in grado di identificare il numero di repertorio Numero di registrazione attribuito al dispositivo medico nella Banca dati e Repertorio Dispositivi Medici, ai sensi del decreto del Ministro della Salute 21/12/2009 (G.U. n.17 del 22/1/2010) o decreto del Ministro della Salute 23/12/2013 (G.U. Serie Generale n.103 del 6/5/2014)

Nel campo <CodiceValore>
Per i dispositivi medici e i dispositivi diagnostici in vitro che, sulla base delle disposizioni previste dal decreto del Ministro della Salute 21/12/2009 e del decreto del Ministro della Salute 23/12/2013, non sono tenuti all'iscrizione nella Banca dati/Repertorio dei Dispositivi Medici o per i quali le aziende fornitrici di dispositivi medici alle strutture del SSN non son in grado di identificare il numero di repertorio, il campo è trasmesso con valore **0**

Si rende altresì noto che, con Decreto Interministeriale Ministero Economia e Finanza/Ministero della Salute datato 08/02/2019 avente per oggetto "Fatture Elettroniche riguardanti Dispositivi Medici - Indica-

<p>Sistema Socio Sanitario</p>  <p>Regione Lombardia ASST Valcamonica</p>	<p style="text-align: center;">CAPITOLATO TECNICO</p> <p style="text-align: center;">affidamento contratti al prezzo più basso</p>	<p style="text-align: center;">M AGRM 005</p> <p style="text-align: center;">Rev. 01</p> <p style="text-align: center;">Pag. 5 di 8</p> <p style="text-align: center;">14.12.2018</p>
--	---	--

zioni operative per l'applicazione delle disposizioni previste dall'art.9-ter, comma 8, del decreto legge 19/06/2015 n. 78, come modificato dall'art.1, comma 557, della legge 30/12/2018 n.145" a decorrere dall'anno 2019 è fatto obbligo di indicare nella fatturazione elettronica in modo separato il costo del bene e il costo del servizio, al fine di garantire l'applicazione delle disposizioni in materia di tetto della spesa a livello nazionale e regionale. A tale riguardo si rimanda alle disposizioni tecniche previste nel suddetto decreto.

Art. 13 - COSTI PER RISCHI DA INTERFERENZA: pari a 0 (zero).

Art. 14 - DUVRI: il DUVRI dell'ASST della Valcamonica, accettato integralmente dalla ditta, è pubblicato sul sito www.asst-valcamonica.it, alla voce "Documenti Istituzionali/ bandi di gara".

Art. 15 - CONTROLLO DELLA FORNITURA – CONTESTAZIONI – INADEMPIENZE CONTRATTUALI – PENALITÀ

Dopo l'aggiudicazione, l'Azienda nominerà il proprio DEC (Direttore dell'esecuzione del contratto) che, avrà la facoltà di respingere i prodotti per i quali si riscontrassero vizi o difetti o non corrispondenza alle caratteristiche dichiarate nell'offerta, nonché alle caratteristiche delle campionature, o alle norme di legge o a quant'altro previsto dal presente disciplinare; la firma apposta all'atto del ricevimento della merce indica solo la corrispondenza del numero di colli inviati, con riserva di verifica quali-quantitativa.

La quantità è esclusivamente quella accertata presso i locali preposti ai servizi di ricevimento, entro 8gg dalla data di consegna, e deve essere riconosciuta a tutti gli effetti dal fornitore, che provvederà ad integrarla in caso di non rispondenza.

L'accettazione di prodotti da parte dell'Azienda non solleva il fornitore dalla responsabilità per le proprie obbligazioni in ordine ai vizi apparenti e occulti dei prodotti forniti.

I prodotti contestati dovranno essere sostituiti, con spese a totale carico del fornitore, entro il termine indicato dall'Azienda, e comunque in modo da non recare alcun intralcio o inconveniente al normale funzionamento dell'Azienda. In caso di mancata, tempestiva sostituzione, l'Azienda avrà facoltà di acquistare dispositivi analoghi presso altro fornitore; l'eventuale maggiore spesa sarà a carico della ditta, fatta salva la facoltà dell'Azienda di chiedere la rifusione dei danni e la risoluzione del contratto.

Quando i prodotti consegnati, anche se accettati per esigenze urgenti, risultino non rispondenti ai requisiti prescritti, si dà legittimamente la svalutazione, l'Azienda ne darà comunicazione al fornitore ed effettuerà, sugli importi dovuti, una detrazione pari al minor onere che si sarà riconosciuto doversi attribuire ai prodotti stessi.

I prodotti dichiarati non idonei, in attesa del ritiro, saranno depositati presso i magazzini dell'Azienda; è a carico della ditta ogni danno relativo al deterioramento della merce non ritirata

Per ogni giorno di ritardo nella consegna e/o nell'installazione della strumentazione, rispetto ai termini concordati, l'Azienda potrà applicare una penale pari all'1% (uno per cento) del valore della strumentazione stessa. L'importo di detta penale verrà recuperato all'atto dell'emissione del mandato di pagamento delle fatture.

Art. 16 – PERIODO DI PROVA

//

Art. 17 - RISOLUZIONE E RECESSO DEL CONTRATTO

In caso di ripetute inosservanze delle prescrizioni contrattuali, ed in specie di quelle riguardanti la qualità ed i termini di esecuzione del servizio, l'Azienda avrà diritto di dichiarare risolto il contratto con preavviso di 30gg mediante PEC, e di provvedere a propria discrezione, eventualmente assegnando il servizio al secondo classificato, per la continuazione della fornitura, fino alla scadenza del termine.

L'Azienda avrà, inoltre, il **diritto di risolvere** il contratto nei seguenti casi:

- falsità in relazione a quanto dichiarato in sede di autocertificazione;
- frode o grave negligenza nell'esecuzione degli obblighi contrattuali;
- qualora ricorrano le fattispecie di cui all'art.108 del D.Lgs.50/2016;

Mod./ASST

AZIENDA SOCIO-SANITARIA TERRITORIALE DELLA VALCAMONICA

Sede legale: Breno (Bs) - Via Nissolina, 2 - tel. 0364.3291 - fax 0364.329310 - CF/P.IVA n.03775830981
www.asst-valcamonica.it PEC: protocollo@pec.asst-valcamonica.it

Sistema Socio Sanitario



- qualora ricorrano le fattispecie di cui al Capo 4 D.Lgs.209/2005 (liquidazione coatta amministrativa);
- per fusione, scissione, incorporazione della ditta in altre società, cessione del ramo di attività ad altra impresa, qualora l'Azienda non ritenga di continuare il rapporto contrattuale con gli altri soci o con la nuova impresa;
- violazione dei principi stabiliti dal Codice Etico aziendale e/o dal Patto di Integrità Regione Lombardia e/o dal Piano triennale di prevenzione della corruzione;
- violazione degli obblighi di tracciabilità dei flussi finanziari ai sensi dell'art.3 della L.136/2010 e successive modifiche.

In caso di risoluzione l'Azienda affiderà ad altro Fornitore la fornitura, utilizzando, se possibile, la graduatoria derivante dalla presente procedura di gara e provvederà ad addebitare al Fornitore inadempiente il maggior costo sostenuto, fatta salva la possibilità di rivalersi per gli eventuali ulteriori danni subiti anche sull'importo delle fatture in attesa di liquidazione.

Il fornitore decaduto ha l'obbligo di risarcire i danni economici e di sottostare, altresì, a titolo di penale, alla perdita della cauzione prestata, che sarà incamerata a beneficio dell'Azienda.

L'Azienda si riserva la facoltà unilaterale, ai sensi dell'art.1373 CC, di recedere dal contratto, in qualsiasi momento lo ritenesse opportuno, con semplice preavviso, da notificarsi al fornitore con PEC almeno 30gg consecutivi prima, nei seguenti casi:

- in conseguenza di eventi discendenti da modificazioni istituzionali dell'assetto aziendale nonché da eventuali cambiamenti intervenuti nell'ambito delle attività di diagnosi e cura;
- qualora, nel corso della validità del contratto, il sistema di convenzioni per l'acquisto di beni e servizi delle Pubbliche Amministrazioni (CONSIP e/o Centrale Regionale Acquisti) provvedesse alla stipula di convenzioni per la fornitura di prodotti analoghi a quelli oggetto del presente Capitolato a condizioni economiche inferiori e l'Impresa aggiudicataria non fosse in grado di praticare almeno tali condizioni;
- qualora, nel corso della validità del contratto, tramite la competente Prefettura, fossero accertati tentativi di infiltrazione mafiosa, ai sensi dell'art.11 co.2 e 36 del DPR n.252/1998. A tale scopo, durante il periodo di validità del contratto, l'Impresa è obbligata a comunicare all'Azienda le variazioni intervenute nel proprio assetto istituzionale (fusioni e/o trasformazioni, variazioni di soci o componenti l'organo di amministrazione), trasmettendo il certificato aggiornato di iscrizione al Registro delle Imprese, con la dicitura antimafia, entro 30gg consecutivi dalla data delle variazioni.

Nei suddetti casi di recesso, il fornitore non avrà nulla da pretendere se non il pagamento delle forniture effettuate, purchè eseguite regolarmente ed a regola d'arte, secondo il corrispettivo e le condizioni contrattuali pattuite, rinunciando espressamente a qualsiasi ulteriore ed eventuale pretesa, anche di natura risarcitoria, ed a ogni ulteriore compenso o indennizzo o rimborso delle spese.

Art. 18 - CESSIONE DI CREDITO

La cessione del credito non è efficace senza espressa accettazione dell'ASST ed è subordinata alla verifica di conformità del servizio: non sarà pertanto accettata la "cessione di crediti futuri".

In caso di cessione del credito, il creditore deve notificare all'Azienda copia legale dell'atto di cessione. La cessione è irrevocabile. L'Azienda non può essere chiamata a rispondere di pagamenti effettuati prima di detta notifica.

Art. 19 - CHIARIMENTI


Eventuali chiarimenti potranno essere richiesti esclusivamente attraverso il portale Sintel.

Le comunicazioni e i chiarimenti sul contenuto del presente capitolato tecnico della procedura potranno essere richiesti unicamente tramite la piattaforma Sintel mediante la funzione "Comunicazioni procedura" entro le h.12:00 del terzo giorno antecedente la data di scadenza per la presentazione delle offerte.

Non saranno esaminate le richieste di chiarimenti e i quesiti pervenuti oltre il termine sopra indicato.

Le richieste di chiarimenti devono essere formulate esclusivamente in lingua italiana.

A tal fine è onere della ditta tenere costantemente monitorata la procedura di gara sulla Piattaforma ed in

<p>Sistema Socio Sanitario</p>  <p>Regione Lombardia ASST Valcamonica</p>	<p style="text-align: center;">CAPITOLATO TECNICO</p> <p style="text-align: center;">affidamento contratti al prezzo più basso</p>	<p style="text-align: center;">M AGRM 005</p> <p style="text-align: center;">Rev. 01</p> <p style="text-align: center;">Pag. 7 di 8</p> <p style="text-align: center;">14.12.2018</p>
--	---	--

particolare la sezione sopra indicata.

Art. 20 - SUBAPPALTO

Per quanto attiene il subappalto, si rinvia a quanto indicato all'art.105 del D.Lgs.50/2016. L'impresa che riveste il ruolo di subappaltatore/subcontraente, nell'ambito del contratto sottoscritto con l'Azienda, assume tutti gli obblighi di tracciabilità dei flussi finanziari di cui all'art.3 della L.136/2010 e smi. La stessa si impegna, inoltre a:

- dare immediata comunicazione alla Stazione Appaltante della notizia dell'inadempimento della propria controparte, agli obblighi della tracciabilità finanziaria;
- inviare copia del contratto del subappalto alla SA.

Art. 21 - FORO GIUDIZIARIO COMPETENTE

Per eventuali controversie inerenti all'aggiudicazione della gara, non risolte direttamente fra l'ASST della Valcamonica e la ditta, sarà competente il foro di Brescia.

Per qualsiasi controversia che dovesse emergere nel corso di validità dei contratti che verranno stipulati fra la ditta e le Aziende aggregate/aderenti alla gara, sarà competente il foro del distretto giudiziario in cui ha sede legale l'Azienda sanitaria/ospedaliera interessata.

Nei contratti ad esecuzione periodica o continuata, non è in ogni caso ammesso il recesso da parte del fornitore.

Art. 22 – PROTEZIONE DEI DATI PERSONALI

Il fornitore dovrà prestare piena garanzia che la propria struttura sia adeguata alla normativa dettata a livello nazionale ed europeo in materia di protezione dei dati personali, comprese le previsioni relative alle misure di sicurezza idonee. I dati personali comunicati al fornitore per l'esecuzione delle prestazioni contrattuali rimarranno di unica ed esclusiva titolarità del soggetto che procede alla comunicazione, e non potranno essere utilizzati dal fornitore per alcuna finalità diversa da quanto dedotto nel contratto che disciplinerà i rapporti tra le parti. Il Titolare del trattamento dei dati personali provvederà a nominare il fornitore quale responsabile del trattamento, se necessario.

Il fornitore si impegnerà fin dalla sottoscrizione del contratto, ad osservare tutte le istruzioni che verranno impartite dal Titolare del trattamento. Il fornitore, a sua volta, si impegnerà a designare quali Responsabili, o incaricati i soggetti che compiranno le operazioni di trattamento dei dati personali necessari per l'esecuzione del contratto, impartendo a ciascuno di questi idonee istruzioni sulle modalità di svolgimento dei rispettivi compiti, e ove presenti, anche quelli con funzione di amministratore di sistema.

I dati personali del fornitore saranno trattati unicamente per le sole finalità legate alla gestione del rapporto contrattuale, e non saranno oggetto di comunicazione a terzi se non per motivi legati alla gestione del rapporto contrattuale stesso.

Art. 23 - NORME DI SICUREZZA

Il fornitore dovrà eseguire le attività contrattuali nel pieno rispetto di tutte le norme vigenti in materia di prevenzione degli infortuni e di igiene del lavoro (D.Lgs.81/2008), e con dipendenti in regola con le assunzioni a norma delle vigenti leggi, e regolarmente iscritti presso l'INAIL e l'INPS (o equivalenti casse assicurative e previdenziali).

Il fornitore deve, pertanto, osservare e fare osservare ai propri dipendenti, nonché a terzi presenti sui luoghi nei quali si erogano le prestazioni, tutte le norme di cui sopra, e adottare tutti quei provvedimenti ritenuti necessari ed opportuni per garantire la sicurezza e l'igiene del lavoro dei propri dipendenti, senza con ciò creare danno o disturbo alle attività/proprietà dell'Azienda.

Il fornitore deve prendere visione delle disposizioni relative alle informazioni sui rischi specifici esistenti negli ambienti dell'Azienda, e sulle misure di prevenzione ed emergenza adottate ai sensi dell'art.26 co.1 lettera b) del D.Lgs.81/2008, pubblicate sul sito www.asst-valcamonica.it.

Il fornitore è obbligato a:

- informare di tali disposizioni il proprio personale ed a fare osservare le prescrizioni ricevute, non-

Mod./ASST

AZIENDA SOCIO-SANITARIA TERRITORIALE DELLA VALCAMONICA

Sede legale: Breno (Bs) - Via Nissolina, 2 - tel. 0364.3291 - fax 0364.329310 - CF/P.IVA n.03775830981
www.asst-valcamonica.it PEC: protocollo@pec.asst-valcamonica.it

Sistema Socio Sanitario



**CAPITOLATO TECNICO**

affidamento contratti al prezzo più basso

M AGRM 005**Rev. 01****Pag. 8 di 8**

14.12.2018

- ché a garantire la presenza di personale tecnico idoneo;
- ottemperare a tutte le disposizioni vigenti in materia di sicurezza e igiene sul lavoro, e alle normative ambientali applicabili alla realtà dell'Azienda;
 - formare ed informare il proprio personale in materia di sicurezza sul lavoro;
 - fornire al proprio personale idoneo cartellino di riconoscimento, riportante: nome della ditta, qualifica, nome e cognome dell'operatore;
 - fornire al proprio personale macchine, attrezzature e opere provvisorie conformi alle disposizioni della normativa vigente;
 - munire il proprio personale di idonei dispositivi di protezione individuale;
 - non essere soggetto a provvedimenti di sospensione o interdetti, ai sensi della normativa vigente;
 - cooperare a ridurre i rischi da interferenza.

L'Azienda si impegna, ai sensi dell'art.26 co.1 del D.Lgs.81/2008, a fornire alla ditta aggiudicataria informazioni preventive dettagliate sui rischi specifici esistenti nell'ambiente in cui è destinata ad operare, e sulle misure di prevenzione e di emergenza adottate in relazione alla propria attività.

Si precisa che, eseguite le necessarie valutazioni, la tipologia di materiale oggetto della presente procedura, non determina oneri relativi alla sicurezza.

UO AGRM

Responsabile Unico del Procedimento: Ing. Mazzoli Francesco

Referente pratica: Vaira Gessica


tel. 0364 329204- mail: economato@asst-valcamonica.it

Breno, il 20.4.2021

The SEGUFIX[®]-System

- Humane and reliable restraint with many positioning options -

SEGUFIX[®] - The Safe Way



Catalogue 2017



The History of SEGUFIX®

An ancient problem

Since ancient times the necessity of immobilizing a patient for his recovery was common. However, restraining limbs often delayed recovery, for example by causing panic attacks or bedsores. Up to the 1960s restraint methods remained the same. Then the equally simple and brilliant idea of a worried and caring father should open a new chapter in the history of restraints.

A toddler's misery

Said father had a two-year-old son, who suffered from severe pneumonia. When the boy resisted the necessary bed rest, the doctors had no other choice but to tie him down by his hands and feet. Confused and terrified the little boy refused to eat. When faced with this new problem, the doctors ordered force-feeding. The desperate parents couldn't bear that thought and took their child home at their own risk.

Love is inventive

In the comfort of his own home the little boy quickly regained his previous spirits and appetite, but he still would not stay in bed. This inspired the worried father to create a harness for keeping his recovering child in bed, foremost leaving hands and feet unrestrained. The sick little child accepted the harness, stayed in bed and soon recovered.

A solution for many

Years later, the father learned about the significance of medical restraints. Many patients had to suffer, just because they were not staying in bed or simply would fall out of bed – a problem he had already solved for his son years before.

Renowned physicians recognized the benefits for patients and nursing staff. Prof. Dr. Dr. h.c. Bürger-Prinz introduced the new restraint at the University Hospital Hamburg-Eppendorf (UKE). Among experts the SEGUFIX®-System was met with great approval, and shortly after the SEGUFIX®-System was established internationally as the humane method of patient restraint.

Maximum freedom with minimum restraint

Restraint requirements are complex, and at times it may be necessary to restrain limbs. To meet the individual requirements our product range was expanded in close cooperation with medical professionals. Whenever new products are being developed the guiding principle "Maximum freedom with minimum restraint" is being applied.

The humane restraint

Accordingly, the SEGUFIX®-System offers humane and sophisticated positioning and restraint solutions for patients and care personnel. These solutions allow precise restraining and thus prevent inhumane restraint of past days.

For this reason medical experts unanimously describe the SEGUFIX®-System as "the humane system" at its very introduction. In all areas of patient care and even in difficult care situations, the humane approach results in great relief for everyone involved.

Reliability in daily care

As inventor and manufacturer of the SEGUFIX®-System we are happy to offer products that allow you to provide safe and reliable care.

As a family business with almost 50 years of experience, the next generation will also support you as a reliable partner with continuity, quality and professionalism.

The Sánchez-Wysozki Family

Product groups

Product group 1000: SEGUFIX®-Locks and Keys



Product group 2000: SEGUFIX®-Bed Restraint System



Product group 3000: SEGUFIX®-Auxiliary Belts



Product group 4000: SEGUFIX®-Quick Restraint



Product group 5000: SEGUFIX®-Mobile Restraint



Product group 6000: SEGUFIX®-Transport System



Product group 7000: SEGUFIX®-Chair Belt System



Product group 8000: SEGUFIX®-Accessories and Sheepskin



Locks and Keys
Item 1106 - 1215

Bed Restraint System
Item 2203 - 2905

Auxiliary Belts
Item 3110/r - 3745

Quick Restraint
Item 4213/r - 4415/r

Mobile Restraint
Item 5204/r - 5745

Transport System
Item 6040 - 6760

Chair Belt System
Item 7240 - 7780

Accessories/Sheepskin
Item 8010 - 8022

Table of Contents

General Information	Page
The History of SEGUFIX®	2
Overview of the eight SEGUFIX®-Product groups 1000 - 8000	3
Table of Contents	4 - 5
SEGUFIX®-Traffic Light Labeling	6 - 7
SEGUFIX®-Safety Information	8 - 9
SEGUFIX®-Quality Standards	10
Product versions / Abbreviations for various versions	11
Instructions for care	15
Imprint	48

SEGUFIX®-Locks and Keys

Item	Product group 1000	Page
1206	• SEGUFIX®-Magnetic Lock black / segufix.com	12
1208	• SEGUFIX®-Magnetic Key red	12
1209	• SEGUFIX®-Magnetic Key red with key ring	12
1210	• SEGUFIX®-Patent Twist Lock green	13
1212	• SEGUFIX®-Patent Twist Key yellow	13
1213	• Push Lock	14
1215	• Push Lock Key	14

SEGUFIX®-Bed Restraint System

Item	Product group 2000	Page
2203	2303 2403	• SEGUFIX®-Shoulder Restraint 20
2204	2304 2404	• SEGUFIX®-Hand Restraint 21
2205	2305 2405 2705	• SEGUFIX®-Foot Restraint 22, 23
2211	2311 2411 2711	• SEGUFIX®-Thigh Restraint 22, 23
2212	2312 2412	• SEGUFIX®-Shoulder Additional Belt 20
2217	2317 2417	• SEGUFIX®-Head Positioning Belt 24
2221	2321 2421 2721	• SEGUFIX®-Standard with Crotch Strap 16
2222	2322 2422	• SEGUFIX®-Complete with Crotch Strap 17
2224	2324 2424 2724	• SEGUFIX®-Hand Restraint lengthend 21, 23, 30
2231	2331 2431 2731	• SEGUFIX®-Standard with Thigh Straps 18
2232	2332 2432	• SEGUFIX®-Complete with Thigh Straps 19
2250/r	2350/r 2450/r	• SEGUFIX®-Compact 25

SEGUFIX®-Auxiliary Belts

Item	Product group 3000	Page		
3240 - 3244	3340 - 3344	3440 - 3444	3110/r	• SEGUFIX®-Brace Strap for legs 27
			• SEGUFIX®-Extension Belts 26	
			3745	• SEGUFIX®-Extension Belt with Snap Lock 26

SEGUFIX®-Quick Restraint

Item	Product group 4000	Page
4213/r	4313/r 4413/r	• SEGUFIX®-Quick Restraint Shoulder 28
4214/r	4314/r 4414/r	• SEGUFIX®-Quick Restraint Hand 28
4215/r	4315/r 4415/r	• SEGUFIX®-Quick Restraint Foot 29

SEGUFIX®-Mobile Restraint

Item	Product group 5000				Page
5204/r	5304/r	5404/r		• SEGUFIX®-Hand Waist Restraint	32
5218	5318	5418	5718	• SEGUFIX®-Restraining Aid	33
5243	5343	5443		• SEGUFIX®-Stretcher Restraint Shoulder	30
5245	5345	5445	5745	• SEGUFIX®-Stretcher Restraint Foot	30, 31

SEGUFIX®-Transport System

Item	Product group 6000				Page
6216	6316	6416	6710	• SEGUFIX®-Transport Waist Belt	34
			6720	• SEGUFIX®-Suspender Belt	35
			6730	• SEGUFIX®-Backrest Strap	35
6240	6340	6440		• SEGUFIX®-Support Belt without Crotch Pad	36
6244	6344	6444		• SEGUFIX®-Support Belt with Crotch Pad	36
6256	6356	6456	6750	• SEGUFIX®-Multi Belt	37
6266	6366	6466	6760	• SEGUFIX®-Pelvic Belt	38
6276	6376	6476		• SEGUFIX®-Pelvic Belt with Crotch Strap	39

SEGUFIX®-Chair Belt System

Item	Product group 7000				Page
7240	7340	7440	7740	• SEGUFIX®-Chair Belt	40 - 41
7246	7346	7446			
7250	7350	7450		• SEGUFIX®-Chair Belt with Crotch Strap	42
7256	7356	7456			
7260	7360	7460		• SEGUFIX®-Chair Belt with Thigh Straps	43
7266	7366	7466			
			7770	• SEGUFIX®-Transport Hand Strap Velcro®	44
7280	7380	7480	7780	• SEGUFIX®-Transport Foot Restraint	44

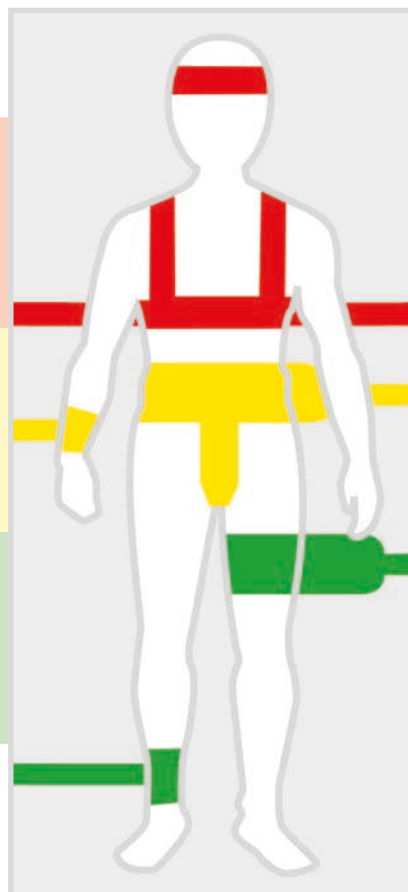
SEGUFIX®-Accessories / Sheepskin

Item	Product group 8000				Page
8010				• SEGUFIX®-Sheepskin Bed Cover	45
8011				• SEGUFIX®-Sheepskin for Wheelchair Cover	45
8012				• SEGUFIX®-Sheepskin Padding for Standard with Crotch Strap / Thigh Straps	45
8013				• SEGUFIX®-Protective Cover	39
8014				• SEGUFIX®-Transport Bag	46
8015				• SEGUFIX®-Response Bag	46
8016				• SEGUFIX®-Pull-up Line	47
8017				• Anti-Slide-Mat	46
8018/GB				• SEGUFIX®-Instruction DVD	47
8022				• SEGUFIX®-Laundry Net	27, 47

Colour labeling for easy product identification

The SEGUFIX®-Traffic Light Labeling with coloured SEGUFIX®-Labels offers the following advantages:

- Distinct colours allow for easy identification of SEGUFIX®-products
- Classification of body areas according to traffic light colours red / yellow / green (see Illustration)
- Unique identification of products by item number and product name (multilingual)
- Easy identification of size through noticeable positioning on the label
- Labeling according to DIN EN ISO 15223-1



RED -
Shoulder and Head



YELLOW -
Waist and Hand



GREEN -
Thigh and Foot



BLUE -
Auxiliary Belts



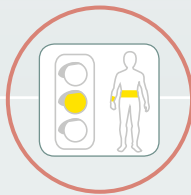
WHITE -
Transport Products



SEGUFIX®-Products according to Traffic Light Labeling

RED - Shoulder and Head	YELLOW - Waist and Hand	GREEN - Thigh and Foot
Shoulder Restraint	Standard with Crotch Strap	Thigh Restraint
Shoulder Additional Belt	Standard with Thigh Straps	Foot Restraint
Head Positioning Belt	Hand Restraint	Connecting Belt
Quick Restraint Shoulder	Quick Restraint Hand	Quick Restraint Foot
Stretcher Restraint Shoulder	Compact	Stretcher Restraint Foot
	Hand Restraint Belt	Brace Strap for legs
	Restraining Aid	

WHITE - Transport Products	BLUE - Auxiliary Belts
Chair Belt	Extension Belts
Support Belt	
Pelvic Belt	
Multi Belt	
Transport Waist Belt	
Backrest Strap	
Suspender Belt	



The SEGUFIX®-Traffic Light Labeling will accompany you throughout this catalogue for all applicable products.

Coloured labels according to the traffic light system red / yellow / green.

Product labels are assigned to three body areas according to traffic light labeling.



The following instructions for use are only applicable to original SEGUFIX® products. Do not use the SEGUFIX®-Restraint and Positioning System until you have read and understood the instructions for use. Instructions are available online. Product and instructions must match. Failure to use this product properly can cause serious injury or death. Your patient's safety depends on your using the SEGUFIX® System correctly.

SEGUFIX® - Patient restraint according to indications

1. Requirements for use:

It is the user's responsibility to comply with all national laws. Always consider restraining protocols of your work place and current legislation. The instructions for use must be adhered to. SEGUFIX®-Products may only be used by individuals with proper training and knowledge of the product. Legal provisions and doctor's orders must be strictly observed! The attending physician must ensure, that the patient's medical condition allow the application of the SEGUFIX®-System.

2. Intended use:

SEGUFIX® products may only be used for the medical purposes, which they were designed for.

3. Remove dangerous objects:

Remove all objects from the reach of the patient, which could lead to injury or may damage the belts (e.g. glasses, jewelry and sharp objects).

4. Inspect products before use:



Inspect before each use for broken stitches, torn, worn out or frayed parts and damaged eyelets. Damaged products could cause injury. Do not use damaged or worn out products.

5. Locks may not be under tension:

When opening the locks ensure movement between the upper and lower points of contact (item no. 1206). Therefore each lock can hold up to a maximum of 4 belt layers (exception: products with "r" of "f" in the item number have thicker belts. These allow for a maximum of 3 belt layers!). When using the Push Lock use no more than 3 belt layers.

6. Always attach Side Positioning Straps:

The SEGUFIX®-Standard with Crotch Strap or Thigh Straps must always be used with the Side Positioning Straps attached. Side Positioning Straps prevent the patient from helicoptering in bed or from getting over the edge of the bed causing strangulation, possibly resulting in death. In some cases it is possible that patients get over the edge of the bed even with the Side Positioning Straps attached and the side rails in the up position. In these cases additional restraint measures must be taken.

Important: Insert the Side Positioning Straps through the respective loops (according to instructions) before securing them to the bed belt.

7. Beds, chairs and stretchers:

- Use SEGUFIX® products only on beds, stable chairs and stretchers that allow the product to be attached to, in accordance with the instructions.
- Products must be attached in such manner, that they cannot get out of place.
- Note that straps and moving mechanics of beds, stretchers or chairs (or alternating pressure pads and the like), may interfere with each other causing damage and loss of function.
- The attachment points must be free of sharp edges.
- SEGUFIX® products do not prevent beds, chairs or stretchers from tipping over or from unintended movement.

Helpful hints:

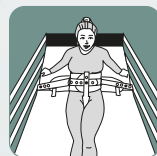
European standards for beds:

DIN EN 60601-2-52

European standards for wheelchairs:

DIN EN 12182 and DIN EN 12183

8. All side rails must be in the up position:

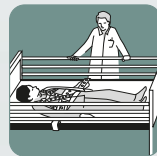


To prevent accidents always lock side rails in the up position (exception: 5-point-restraint).

Note: Do not use with parted side rails except with a gap protector that effectively prevents the patient

from slipping through the gap. An open gap could allow the patient to slip through even with the restraint fastened possibly causing strangulation.

9. Monitor patients in restraints:



Patients in restraints require frequent monitoring.

Aggressive, agitated or restless patients and patients in danger of aspiration require constant monitoring.

10. Test closure-systems prior to each use:



Check SEGUFIX®-Magnetic Locks black/segufix.com, SEGUFIX®-Patent Twist Locks green, Push Locks, Snap Locks, Velcro® Fasteners and Buckle Locks for a secure hold.

Do not submerge locks in any type of liquid. This may cause malfunction. If damaged locks fail to open, straps can be cut with scissors or belt cutters. Check the head of the metal pin for signs of wear and tear (rounding off or compression).

11. Pacemaker Warning:



A distance of 10 cm (4 inches) must be maintained between a patient's pacemaker and the SEGUFIX®-Magnetic Key, otherwise a tachycardia might be triggered (alternatively use Push Locks).

For possible interference of strong magnets with other patient implants please refer to manufacturer's instructions of these products.

12. Test products for correct attachment:

Frequently check products for correct attachment. The straps must be secured to the frame of the bed (or the folding part of the frame of the bed) keeping them in place tightly on the mattress.

13. Only use original SEGUFIX® products:

For safety reasons SEGUFIX® products must not be altered or be combined with third party products.

14. Use of SEGUFIX® products in vehicles:



The SEGUFIX®-Transport Belt System does not replace the vehicles seat belt system. SEGUFIX®-Transport Belts may only be used as additional support or for positioning of the patient. Make sure that

the patient can be rescued quickly in case of an emergency.

15. Secure but not too tight:

Belts must be fastened tightly, but not interfere with breathing or blood circulation. Loosely fastened products may jeopardize the patient's safety. Frequently check products for correct position.

16. Storage:

To prolong product life store belts and locking systems in cool, dry and dark conditions at about 20° C.

17. Flammability of SEGUFIX®-Bed Restraints:



According to DIN EN 71-2 section 4.3 non-flammable. According to DIN 75200 the burning rate is zero.

However, products may not come in contact with cigarettes or be exposed to open flame, as this could permanently damage the products and this could lead to injury.

18. Proper sizing:

Make sure to choose the proper size according to body and waist sizes (refer to sizing table). Products that are too small or too large compromise the patient's comfort and safety.

19. Disposal:

Carton and plastic wrapping can be disposed of in recyclable disposal, defective products in household garbage.

20. Declaration of conformity:

For the declaration of conformity please visit: www.segufix.com/conformity.php

21. Expert recommendation:

(Prof. Dr.-Ing. U. Boenick, TU-Berlin)

1. Always use Side Positioning Straps
2. Lock non-parted bedrails in the up position (exception: five-point-restraint)
3. The use of additional restraint elements may be necessary to eliminate bed egress.

22. Ensure prior to each use:

- Pull-test of locks
- Visual inspection of belts and locks
- Ensure sufficient medical indication
- Check legal requirements

- **SEGUFIX® Quality has been proven and tested for almost half a century**

For close to 50 years, the trademark SEGUFIX® stands for the consistent high quality of its products, manufactured with selected and high-grade raw materials, solid workmanship and sophisticated functionality. Continuous quality control ensures high security standards.

- **Instructions for use – safety instructions – product labeling**

The detailed and illustrated instructions for use of the products with safety information and warnings explain the proper application of the SEGUFIX®-Systems. All SEGUFIX® products come with laundry instructions and CE-labeling. The coloured labels according to the traffic light system provide quick and easy guidance for the use of the products.

- **SEGUFIX® belts are flame retardant according to DIN 75200 and DIN EN71-2 section 4.3**

SEGUFIX® belts comply with the strict norms of the automobile industry in accordance with DIN 75200 as well as DIN EN 71-2 section 4.3 Safety of toys – flammability.

- **Product innovation**

SEGUFIX® maintains a new product development division. In close cooperation with hospitals, rehabilitation centers and other medical institutions through the years solutions for existing problems have been developed. Thus leading to new and very useful products that have become integral parts of today's patient care.

- **Professional customer support**

Our specially trained personnel are looking forward to advising you on all product related questions.

- **Medical Exhibitions – Training**

We offer information about new products and product training during the annual medical exhibition MEDICA in Düsseldorf, Germany.

- **Stable Pricing**

Due to our innovative and efficient production processes, our prices have remained stable for 18 years, passing along the production savings to our customers.

- **Quick and dependable delivery**

SEGUFIX® products are shipped expeditiously worldwide.

- **SEGUFIX® online**

Product information is accessible 24/7 online at www.segufix.de

Abbreviations for various versions

Basic version – with medium bed belt

- Span width* of eyelet straps:
1200 - 1450 mm (47.2 - 57.1 inches)
- Span width* Velcro® belts:
950 - 1540 mm (37.4 - 60.6 inches)

(no letter code, e.g.
Item 2221-M, 2211-M, 2205-M etc.)



Version b – with short bed belts

- Span width* of eyelet straps: 1000 - 1200 mm (39.4 - 47.2 inches)
- Span width* Velcro® belts: 920 - 1330 mm (36.2 - 52.4 inches)
- Bed belts are shorter than the basic version on each side by approx. 130 mm (5.1 inches)



Version e – with extended bed belts

- Span width* of eyelet straps: 1450 - 1700 mm (57.0 - 66.9 inches)
- Span width* Velcro® belts: 950 - 1800 mm (37.4 - 70.9 inches)
- Bed belts are longer than the basic version, extended on each side by approx. 200 mm (7.9 inches)



Version f – fleece

- Skin-friendly padding for sensitive skin
- 100% pure cotton



Version r – reinforced

- Eyelet straps reinforced for higher demands



* **Span width of bed belts** (for attachment to the bed):
approx. measurements of the attached bed belt

Products with Velcro®:

Not a restraint – note: some jurisdictions consider Velcro® products as a restraint, should the patient not be able to remove them without help.



SEGUFIX®-Magnetic Lock black / segufix.com

Item 1206

For secure closing of the SEGUFIX®-Systems



SEGUFIX®-Magnetic Key red

Item 1208

For quick release of the SEGUFIX®-Magnetic Lock black / segufix.com



SEGUFIX®-Magnetic Key red with attachment for key ring

Item 1209

For quick release of the SEGUFIX®-Magnetic Key black / segufix.com



SEGUFIX®-Magnetic Button black / segufix.com

Item 1106

Component part of the SEGUFIX®-Magnetic Lock black / segufix.com



SEGUFIX®-Metal Pin

Item 1117

Component part of the SEGUFIX®-Magnetic Lock black / segufix.com



SEGUFIX®-Patent Twist Lock green

Item 1210

For secure closing of the SEGUFIX®-System



SEGUFIX®-Patent Twist Key yellow

Item 1212

For quick release of the SEGUFIX®-Patent Twist Lock green



SEGUFIX®-Patent Twist Button green

Item 1110

Component part of the SEGUFIX®-Patent Twist Lock green



SEGUFIX®-Square Pin

Item 1111

Component part of the SEGUFIX®-Patent Twist Lock green

SEGUFIX®-Magnetic Locking System black



- Magnetic safety locking system (special mechanism)
- For secure and quick locking of the SEGUFIX®-Systems
- High tensile strength

SEGUFIX®-Patent Twist Locking System green



- Magnetic safety locking system (special mechanism)
- For secure and quick locking of the SEGUFIX®-Systems
- Increased tensile strength
- Coded magnetic key

Push Locking System metal



- A safety lock for all applications that do not allow the use of magnets
- For secure and quick locking of the SEGUFIX®-Systems
- High tensile strength



Push Lock

Item 1213

- For closing of the SEGUFIX®-System
- Without magnetic mechanism
- Compatible for use on pacemaker patients



Push Lock Key

Item 1215

For release of the Push Lock



Push Button

Item 1113

Component part of the Push Lock



Push Pin

Item 1114

Component part of the Push Lock

- SEGUFIX®-Restraints** (white) are made of a cotton/rayon mix and are washable in hot wash cycles up to 95°C. Lower temperature and laundry nets will prolong product life.
Avoid methods that might bend metal parts of the system (e.g. laundry line, dry pressing, rotary irons), eye-lets may be damaged.
Not pre-washed, up to 8 % shrinkage.
Store in a dry place.
Detergents: non-aggressive, no fabric softener, no bleach.
Dryer: delicate cycle at low temperature and preferably in the laundry net.
Disinfection: may be disinfected using chemothermal disinfection washing procedure (item 3.1.2 "catalogue of tested and approved disinfectants and disinfection procedures" published by the Robert-Koch-Institute). Overdosing can damage the product.
- SEGUFIX®-Transport Belts** (coloured/grey/black) are made of polyester and are washable in warm wash cycles up to 30°C.
Avoid methods that might bend metal parts of the system (e.g. laundry line, dry pressing, rotary irons), eye-lets may be damaged.
Store in a dry place.
Detergents: non-aggressive, no fabric softener, no bleach.
Dryer: delicate cycle at low temperature and preferably in the laundry net.
- SEGUFIX®-Locks and metal pins:** remove all locks and metal pins before washing or drying. Laundering will damage locks and possibly cause them to fail. Soiled locks may be cleaned with a damp cloth. Never submerge locks in any type of liquid.
- Velcro® Fastener:** fasten before washing and drying to prevent lint buildup. Occasionally use a stiff brush to remove lint from Velcro® Fastener. Even with normal use, Velcro® material has the tendency to collect lint. This can reduce the grip strength. Before each use, test grip strength of the Velcro® Fastener.
- Durability** depends on the intensity of use and is prolonged by gentle laundry procedures (detergent/laundry net).
- SEGUFIX®-Sheepskin products:**
Washing machine: washable at warm wash cycles up to 30 - 40°C, no spin-cycle.
Use only wool or delicate detergents.
Hand washing: wash quickly in lukewarm water (30 - 40°C), rinse thoroughly with lukewarm water and gently wring-out water.
Use only wool or delicate detergents
How to dry the sheepskin: hang dry or tumble dry on delicate cycle at low temperature.
Caution: avoid direct sunlight!
Before the sheepskin is completely dry, pull to reshape it. If needed, brush with a sturdy brush.
Note: do not leave sheepskin submerged for an extended period of time (do not soak).



Custom-made products:

As developer and inventor of the SEGUFIX®-Systems we gladly design and manufacture products according to your specifications.



Laundry Net:

The SEGUFIX®-Laundry Net protects the strap material during the wash cycle.
For more information see pages 27 and 47.



SEGUFIX®-Standard with Crotch Strap

Intended use:

- Patient restraint and positioning system in bed
- Physically restraining patients

Consisting of:

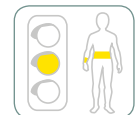
- 1 SEGUFIX®-Standard with Crotch Strap and integrated Side Positioning Straps
- 3 SEGUFIX®-Locks
- 2 SEGUFIX®-Keys

Item 2221 / 2321 / 2421

Sizes: XS** / S / M / L / XL / XXL**

Versions: Basic version / b / e / f / r

Component part: Item 2121
(lock and key not included)



SEGUFIX®-Standard with Crotch Strap – Select one of three locking systems:

Item 2221

Standard with Crotch Strap
Magnetic Locking System black



Item 2321

Standard with Crotch Strap
Patent Twist Locking System green



Item 2421

Standard with Crotch Strap
Push Locking System metal



Versions	
Basic version	(no letter code)
f = fleece	skin-friendly padding, 100% pure cotton
r = reinforced	eyelet straps reinforced for higher demands

Span width* of bed belts (for attachment to the bed)			
Identification	Bed belt	Eyelet straps	Velcro® belts
b	short	1000 - 1200 mm 39.4 - 47.2 inches	920 - 1330 mm 36.2 - 52.4 inches
without	medium	1200 - 1450 mm 47.2 - 57.1 inches	950 - 1540 mm 37.4 - 60.6 inches
e	long	1450 - 1700 mm 57.1 - 66.9 inches	950 - 1800 mm 37.4 - 70.9 inches

* Width: approx. measurements of the attached product (about 8% shrinkage possible)

Size guide*			
Size	Waist girth	Waist belt ①	Bed belt ②
XS**	400 - 600 mm 15.8 - 23.6 inches	90 mm 3.5 inches	140 mm 5.5 inches
S	520 - 820 mm 20.5 - 32.3 inches	140 mm 5.5 inches	180 mm 7.1 inches
M	800 - 1200 mm 31.5 - 47.2 inches	180 mm 7.1 inches	180 mm 7.1 inches
L	1160 - 1560 mm 45.7 - 61.4 inches	180 mm 7.1 inches	180 mm 7.1 inches
XL	1360 - 1800 mm 53.5 - 70.9 inches	180 mm 7.1 inches	180 mm 7.1 inches
XXL**	1560 - 1980 mm 61.4 - 78.0 inches	180 mm 7.1 inches	180 mm 7.1 inches

* approximate measurements - about 8% shrinkage possible (products are not pre-washed)

** sizes XS and XXL on request



SEGUFIX®-Standard with Crotch Strap Velcro®

Intended use:

- Positioning aid in bed, provides support for patients who feel insecure
- Not a restraint (note: some jurisdictions consider Velcro® products as a restraint, should the patient not be able to remove them without help)

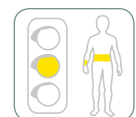
Consisting of:

- 1 SEGUFIX®-Standard with Crotch Strap Velcro® and integrated Side Positioning Straps

Item 2721

Sizes: S / M / L

Versions: Basic version / b / e





Item 2222 / 2322 / 2422

SEGUFIX®-Complete with Crotch Strap

Intended use:

- 5-point-restraint
- Physically restraining patients

Consisting of:

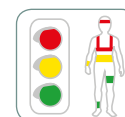
- 1 SEGUFIX®-Standard with Crotch Strap
- 1 SEGUFIX®-Shoulder Restraint
- 1 SEGUFIX®-Hand Restraint (with 2 Hand Straps)
- 1 SEGUFIX®-Foot Restraint (with 2 Foot Straps)

Total included:

- 11 SEGUFIX®-Locks
- 2 SEGUFIX®-Keys

Sizes: S / M / L

Versions: Basic version / b / e / r



SEGUFIX®-Complete with Crotch Strap – Select one of three locking systems:

Item 2222

Complete with
Crotch Strap
Magnetic Locking System black



Item 2322

Complete with
Crotch Strap
Patent Twist Locking System green



Item 2422

Complete with
Crotch Strap
Push Locking System metal



Size guide*			
Size	Waist girth	Wrist girth	Ankle girth
S	520 - 820 mm 20.5 - 32.3 inches	120 - 190 mm 4.7 - 7.5 inches	170 - 250 mm 6.7 - 9.8 inches
M	800 - 1200 mm 31.5 - 47.2 inches	160 - 240 mm 6.3 - 9.5 inches	220 - 300 mm 8.7 - 11.8 inches
L	1160 - 1560 mm 45.7 - 61.4 inches	220 - 290 mm 8.7 - 11.4 inches	270 - 330 mm 10.6 - 13.0 inches

* approximate measurements - about 8% shrinkage possible (products are not pre-washed)

Versions	
Basic version	(no letter code)
r = reinforced	eyelet straps reinforced for higher demands

Span width* of bed belts (for attachment to the bed)			
Identification	Bed belt	Eyelet straps	Velcro® belts
b	short	1000 - 1200 mm 39.4 - 47.2 inches	920 - 1330 mm 36.2 - 52.4 inches
without	medium	1200 - 1450 mm 47.2 - 57.1 inches	950 - 1540 mm 37.4 - 60.6 inches
e	long	1450 - 1700 mm 57.1 - 66.9 inches	950 - 1800 mm 37.4 - 70.9 inches


* Width: approx. measurements of the attached product (about 8% shrinkage possible)



Standard with Crotch Strap (Item 2221) and Shoulder Restraint (Item 2203)



Complete with Crotch Strap (Item 2222), Thigh Restraint (Item 2211) and Shoulder Additional Belt (Item 2212)



Standard with Crotch Strap (Item 2221) and Sheepskin Padding (Item 8012)

(Example of use with Magnetic Locking System black)

See price list on page 7 for all sizes, prices and versions



Item 2231 / 2331 / 2431

SEGUFIX®-Standard with Thigh Straps

Intended use:

- Patient restraint and positioning system in bed
- Physically restraining patients

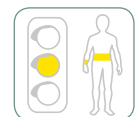
Consisting of:

- 1 SEGUFIX®-Standard with Thigh Straps and integrated Side Positioning Straps
- 5 SEGUFIX®-Locks
- 2 SEGUFIX®-Keys

Sizes: S / M / L / XL

Versions: Basic version / b / e / f / r

Component part: Item 2131
(lock and key not included)



SEGUFIX®-Standard with Thigh Straps – Select one of three locking systems:

Item 2231

Standard with Thigh Straps
Magnetic Locking System black



Item 2331

Standard with Thigh Straps
Patent Twist Locking System green



Item 2431

Standard with Thigh Straps
Push Locking System metal



Versions	
Basic version	(no letter code)
f = fleece	skin-friendly padding, 100% pure cotton
r = reinforced	eyelet straps reinforced for higher demands

Span width* of bed belts (for attachment to the bed)			
Identification	Bed belt	Eyelet straps	Velcro® belts
b	short	1000 - 1200 mm 39.4 - 47.2 inches	920 - 1330 mm 36.2 - 52.4 inches
without	medium	1200 - 1450 mm 47.2 - 57.1 inches	950 - 1540 mm 37.4 - 60.6 inches
e	long	1450 - 1700 mm 57.1 - 66.9 inches	950 - 1800 mm 37.4 - 70.9 inches

* Width: approx. measurements of the attached product (about 8% shrinkage possible)

Size guide*			
Size	Waist girth	Waist belt ①	Bed belt ②
S	520 - 820 mm 20.5 - 32.3 inches	140 mm 5.5 inches	180 mm 7.1 inches
M	800 - 1200 mm 31.5 - 47.2 inches	180 mm 7.1 inches	180 mm 7.1 inches
L	1160 - 1560 mm 45.7 - 61.4 inches	180 mm 7.1 inches	180 mm 7.1 inches
XL	1360 - 1800 mm 53.5 - 70.9 inches	180 mm 7.1 inches	180 mm 7.1 inches

* approximate measurements - about 8% shrinkage possible (products are not pre-washed)

Size	Thigh girth*	
S	380 - 520 mm	15.0 - 20.5 inches
M	500 - 720 mm	19.7 - 28.4 inches
L	580 - 880 mm	22.8 - 34.7 inches
XL	850 - 1150 mm	33.5 - 45.3 inches



Item 2731

SEGUFIX®-Standard with Thigh Straps Velcro®

Intended use:

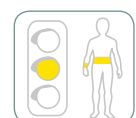
- Positioning aid in bed, provides support for patients who feel insecure
- Not a restraint (note: some jurisdictions consider Velcro® products as a restraint, should the patient not be able to remove them without help)

Consisting of:

- 1 SEGUFIX®-Standard with Thigh Straps Velcro® and integrated Side Positioning Straps

Sizes: S / M / L

Versions: Basic version / b / e





Item 2232 / 2332 / 2432

SEGUFIX®-Complete with Thigh Straps

Intended use:

- 5-point-restraint
- Physically restraining patients

Consisting of:

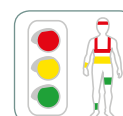
- 1 SEGUFIX®-Standard with Thigh Straps
- 1 SEGUFIX®-Shoulder Restraint
- 1 SEGUFIX®-Hand Restraint (with 2 Hand Straps)
- 1 SEGUFIX®-Foot Restraint (with 2 Foot Straps)

Total included:

- 13 SEGUFIX®-Locks
- 2 SEGUFIX®-Keys

Sizes: S / M / L

Versions: Basic version / b / e / r



SEGUFIX®-Complete with Thigh Straps – Select one of three locking systems:

Item 2232

Complete with
Thigh Straps
Magnetic Locking System black



Item 2332

Complete with
Thigh Straps
Patent Twist Locking System green



Item 2432

Complete with
Thigh Straps
Push Locking System metal



Size guide*			
Size	Waist girth	Wrist girth	Ankle girth
S	520 - 820 mm 20.5 - 32.3 inches	120 - 190 mm 4.7 - 7.5 inches	170 - 250 mm 6.7 - 9.8 inches
M	800 - 1200 mm 31.5 - 47.2 inches	160 - 240 mm 6.3 - 9.5 inches	220 - 300 mm 8.7 - 11.8 inches
L	1160 - 1560 mm 45.7 - 61.4 inches	220 - 290 mm 8.7 - 11.4 inches	270 - 330 mm 10.6 - 13.0 inches

* approximate measurements - about 8% shrinkage possible (products are not pre-washed)

Size	Thigh girth*	
S	380 - 520 mm	15.0 - 20.5 inches
M	500 - 720 mm	19.7 - 28.4 inches
L	580 - 880 mm	22.8 - 34.7 inches

Versions	
Basic version	(no letter code)
r = reinforced	eyelet straps reinforced for higher demands

Span width* of bed belts (for attachment to the bed)			
Identification	Bed belt	Eyelet straps	
b	short	1000 - 1200 mm	39.4 - 47.2 inches
without	medium	1200 - 1450 mm	47.2 - 57.1 inches
e	long	1450 - 1700 mm	57.1 - 66.9 inches

* Width: approx. measurements of the attached product (about 8% shrinkage possible)



Standard with Thigh Straps (Item 2231)



Standard with Thigh Straps (Item 2231) and Shoulder Restraint (Item 2203)

(Example of use with Magnetic Locking System black)



Item 2203 / 2303 / 2403



XS / S



M / L

SEGUFIX®-Shoulder Restraint

Intended use:


- Prevents the patient from sliding up out of the SEGUFIX®-Standard
- Physically restraining patients

Requirements:

- SEGUFIX®-Standard with Crotch Strap or Standard with Thigh Straps

Consisting of:

- 1 SEGUFIX®-Shoulder Strap
 - 2 SEGUFIX®-Locks
- SEGUFIX®-Keys not included

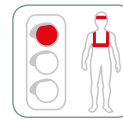


Sizes: XS / S / M / L

Versions: Basic version / r

Component part:

Item 2103
(lock and key not included)



Size	Belt a	Belt b
XS	600 mm 23.6 inches	770 mm 30.3 inches
S	860 mm 33.9 inches	1190 mm 46.9 inches
M	1010 mm 39.8 inches	1450 mm 57.1 inches
L	1170 mm 46.1 inches	1650 mm 65.0 inches

SEGUFIX®-Shoulder Restraint – Select one of three locking systems:

Item 2203

Shoulder Restraint
Magnetic
Locking System black



Item 2303

Shoulder Restraint
Patent Twist
Locking System green



Item 2403

Shoulder Restraint
Push
Locking System metal



* approximate measurements - about 8% shrinkage possible (products are not pre-washed)

See versions on page 21



Item 2212 / 2312 / 2412

Compatible with SEGUFIX®-

- Shoulder Restraint (not compatible with size XS)
- Quick Restraint Shoulder
- Stretcher Restraint Shoulder
- Compact

SEGUFIX®-Shoulder Additional Belt

Intended use:

- Prevents the patient from sitting up in bed
- Physically restraining patients (requires continuous monitoring)

Requirements:

- SEGUFIX®-Standard with Crotch Strap or Standard with Thigh Straps
- SEGUFIX®-Shoulder Restraint

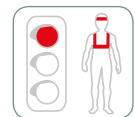
Total length: approx. 1140 mm* / 44.9 inches*

Consisting of:

- 2 SEGUFIX®-Shoulder Additional Straps
 - 2 SEGUFIX®-Locks
- SEGUFIX®-Keys not included

Versions: Basic version / r

Component part: Item 2112
(lock and key not included)



SEGUFIX®-Shoulder Additional Belt – Select one of three locking systems:

Item 2212

Shoulder Additional Belt
Magnetic Locking System black



Item 2312

Shoulder Additional Belt
Patent Twist Locking System green



Item 2412

Shoulder Additional Belt
Push Locking System metal





SEGUFIX®-Hand Restraint

Intended use:

- Adjustable restraint of one or both hands in bed
- Physically restraining patients

Requirements:

- SEGUFIX®-Standard with Crotch Strap or Standard with Thigh Straps

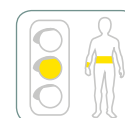
Consisting of:

- 2 SEGUFIX®-Hand Straps
- 2 SEGUFIX®-Locks
- SEGUFIX®-Keys not included

Sizes: S / M / L

Versions: Basic version / r

Component part: Item 2104 (1 Hand Strap)
(lock and key not included)



Item 2204 / 2304 / 2404

Wrist girth*		
S	120 - 190 mm	4.7 - 7.5 inches
M	160 - 240 mm	6.3 - 9.5 inches
L	220 - 290 mm	8.7 - 11.4 inches

SEGUFIX®-Hand Restraint – Select one of three locking systems:

Item 2204

Hand Restraint
Magnetic
Locking System black



Item 2304

Hand Restraint
Patent Twist
Locking System green



Item 2404

Hand Restraint
Push
Locking System metal



Versions

Basic version	(no letter code)
r = reinforced	eyelet straps reinforced for higher demands

* approximate measurements - about 8% shrinkage possible
(products are not pre-washed)



SEGUFIX®-Hand Restraint lengthened

Intended use:

- Adjustable restraint of one or both hands in bed
- Physically restraining patients

For use without SEGUFIX®-Standard with Crotch Strap or Standard with Thigh Straps

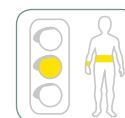
Consisting of:

- 2 SEGUFIX®-Hand Straps lengthened
- 4 SEGUFIX®-Locks
- 1 SEGUFIX®-Key

Sizes: S / M / L

Versions: Basic version / r

Component part: Item 2124 (1 Hand Strap)
(lock and key not included)



Item 2224 / 2324 / 2424

Wrist girth*		
S	120 - 190 mm	4.7 - 7.5 inches
M	160 - 240 mm	6.3 - 9.5 inches
L	220 - 290 mm	8.7 - 11.4 inches

SEGUFIX®-Hand Restraint lengthened – Select one of three locking systems:

Item 2224

Hand Restraint
lengthened
Magnetic Locking System black



Item 2324

Hand Restraint
lengthened
Patent Twist Locking System green



Item 2424

Hand Restraint
lengthened
Push Locking System metal





SEGUFIX®-Foot Restraint

Intended use:

- Gradually adjustable restraint from loose to tight of one or both feet in bed
- Physically restraining patients

Consisting of:

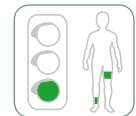
- 2 SEGUFIX®-Foot Straps
- 1 SEGUFIX®-Connecting Belt
- 4 SEGUFIX®-Locks
- SEGUFIX®-Keys not included

Sizes: S / M / L

Versions: Basic version / b / e / r

Component parts: (lock and key not included)

- Item 2105: 1 Foot Strap
- Item 2005: Connecting Belt



Item 2205 / 2305 / 2405

Ankle girth*		
S	170 - 250 mm	6.7 - 9.8 inches
M	220 - 300 mm	8.7 - 11.8 inches
L	270 - 330 mm	10.6 - 13.0 inches

SEGUFIX®-Foot Restraint – Select one of three locking systems:

Item 2205

Foot Restraint
Magnetic
Locking System black



Item 2305

Foot Restraint
Patent Twist
Locking System green



Item 2405

Foot Restraint
Push
Locking System metal



* approximate measurements - about 8% shrinkage possible (products are not pre-washed)

Span width* of bed belts (for attachment to the bed)			
Identification	Bed belt	Eyelet straps	
b	short	1000 - 1200 mm	39.4 - 47.2 inches
without	medium	1200 - 1450 mm	47.2 - 57.1 inches
e	long	1450 - 1700 mm	57.1 - 66.9 inches

Versions	
Basic version	(no letter code)
r = reinforced	eyelet straps reinforced for higher demands

Note:

To further restrict movement, the SEGUFIX®-Brace Strap for legs may be used (see page 27).

* Width: approx. measurements of the attached product (about 8% shrinkage possible)



SEGUFIX®-Thigh Restraint

Intended use:

- Limits movement of the legs in bed
- Optional addition to a 5-point-restraint
- Physically restraining patients

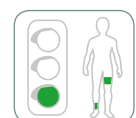
Consisting of:

- 1 SEGUFIX®-Thigh Belt (for both thighs)
- 4 SEGUFIX®-Locks
- SEGUFIX®-Keys not included

Sizes: S / M / L

Versions: Basic version / b / e / r

Component part: Item 2111 (lock and key not included)



Item 2211 / 2311 / 2411

Thigh girth*		
S	200 - 360 mm	7.9 - 14.2 inches
M	340 - 580 mm	13.4 - 22.8 inches
L	580 - 750 mm	22.8 - 29.5 inches

SEGUFIX®-Thigh Restraint – Select one of three locking systems:

Item 2211

Thigh Restraint
Magnetic
Locking System black



Item 2311

Thigh Restraint
Patent Twist
Locking System green



Item 2411

Thigh Restraint
Push
Locking System metal



Products with Velcro® Fastener

For SEGUFIX®-Standard with Crotch Strap Velcro® or Standard with Thigh Straps Velcro® refer to pages 16 and 18

Locks and Keys
 Bed Restraint System
 Auxiliary Belts
 Quick Restraint
 Mobile Restraint
 Transport System
 Chair Belt System
 Accessories/Sheepskin



SEGUFIX®-Hand Restraint lengthened Velcro®

Intended use:

- Positioning of one or both hands in bed
- Also compatible with ambulance stretchers
- Not a restraint (note: some jurisdictions consider Velcro® products as a restraint, should the patient not be able to remove them without help)

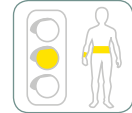
For use without SEGUFIX®-Standard with Crotch Strap/Standard with Thigh Straps

Consisting of:

2 SEGUFIX®-Hand Straps lengthened with Velcro® Fastener / Buckle Lock

Size: M

Component part: Item 2824 (1 Hand Strap)



Item 2724

Wrist girth*

M	160 - 240 mm	6.3 - 9.5 inches
---	--------------	------------------



SEGUFIX®-Foot Restraint Velcro®

Intended use:

- Gradual positioning from loose to tight of one or both feet in bed
- Not a restraint (note: some jurisdictions consider Velcro® products as a restraint, should the patient not be able to remove them without help)

Consisting of:

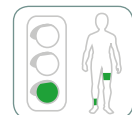
2 SEGUFIX®-Foot Straps with Velcro® Fastener / Buckle Lock
 1 SEGUFIX®-Connecting Belt with Buckle Lock

Sizes: S / M

Versions: Basic version / b / e

Component parts:

Item 2805: 1 Foot Strap
 Item 2905: Connecting Belt



Item 2705

Ankle girth*

S	170 - 250 mm	6.7 - 9.8 inches
M	220 - 300 mm	8.7 - 11.8 inches

* approximate measurements - about 8% shrinkage possible (products are not pre-washed)

Span width* of bed belts (for attachment to the bed)

Identification	Bed belt	Velcro® belts	
b	short	920 - 1330 mm	36.2 - 52.4 inches
without	medium	950 - 1540 mm	37.4 - 60.6 inches
e	long	950 - 1800 mm	37.4 - 70.9 inches

* Width: approx. measurements of the attached product (about 8% shrinkage possible)



SEGUFIX®-Thigh Restraint Velcro®

Intended use:

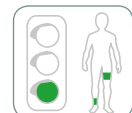
- Limits movement of legs in bed
- Optional addition to a 5-point-restraint
- Not a restraint (note: some jurisdictions consider Velcro® products as a restraint, should the patient not be able to remove them without help)

Consisting of:

1 SEGUFIX®-Thigh Belt with Velcro® Fastener / Buckle Lock (for both thighs)

Sizes: S / M / L

Versions: Basic version / b / e



Item 2711

Thigh girth*

S	200 - 360 mm	7.9-14.2 inches
M	340 - 580 mm	13.4-22.8 inches
L	580 - 750 mm	22.8-29.5 inches

See price list on pages 9 and 10 for all sizes, prices and versions



SEGUFIX®-Head Positioning Belt

Intended use:

- To position the head in bed
- Requires continuous monitoring
- Not a restraint (Note: some jurisdictions consider Velcro® products as a restraint, should the patient not be able to remove them without help)

Requirement:

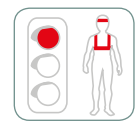
- Waist restraint, 3-point- or 5-point restraint

Consisting of:

- 1 SEGUFIX®-Bed Belt with Forehead Strap
- 1 SEGUFIX®-Chin Strap
- 1 SEGUFIX®-Positioning Strap
- 2 SEGUFIX®-Locks
- SEGUFIX®-Keys not included

Versions: Basic version / b / e

Component part: Item 2117
(lock and key not included)



Item 2217 / 2317 / 2417

Head Positioning Belt*		
Forehead Strap	Girth	480 - 800 mm 18.9 - 31.5 inches
Chin Strap	Girth	700 - 800 mm 27.6 - 31.5 inches
Positioning Strap	Length	1200 mm 47.2 inches

SEGUFIX®-Head Positioning Belt – Select one of three locking systems:

Item 2217

Head Positioning Belt
Magnetic Locking System black



Item 2317

Head Positioning Belt
Patent Twist Locking System green



Item 2417

Head Positioning Belt
Push Locking System metal



* approximate measurements - about 8% shrinkage possible (products are not pre-washed)

SEGUFIX®-Head Positioning Belt

- The SEGUFIX®-Head Positioning Belt is not a restraint, but a positioning aid.
- The SEGUFIX®-Head Positioning Belt was designed to hold the patient's head in the desired position.
- Only for use in connection with other restraints (waist restraint, 3-point- or 5-point restraint), to minimize the risk of neck or spinal injury.
- The use of the SEGUFIX®-Head Positioning Belt requires continuous monitoring, especially because involuntary or voluntary movements may cause neck or spinal injuries.



Span width* of bed belts (for attachment to the bed)

Identification	Bed belt	Eyelet straps	
b	short	1000 - 1200 mm	39.4 - 47.2 inches
without	medium	1200 - 1450 mm	47.2 - 57.1 inches
e	long	1450 - 1700 mm	57.1 - 66.9 inches

* Width: approx. measurements of the attached product (about 8% shrinkage possible)

Note: Products with Velcro® Fastener are not a restraint (Note: some jurisdictions consider Velcro® products as a restraint, should the patient not be able to remove them without help)



Item 2250/r / 2350/r / 2450/r

SEGUFIX®-Compact

Intended use:

- Patient restraint in bed
- Prevents the patient from escaping upward or downward while arms and legs remain unrestricted
- Physically restraining patients

Consisting of:

- 1 SEGUFIX®-Compact
- 7 SEGUFIX®-Locks
- 2 SEGUFIX®-Keys

Sizes: S / M / L

Versions: r / rb / re

Component part: Item 2150/r
(lock and key not included)



SEGUFIX®-Compact – Select one of three locking systems:

Item 2250/r

Compact
Magnetic
Locking System black



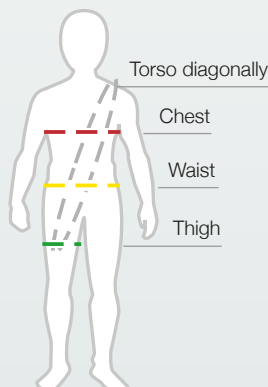
Item 2350/r

Compact
Patent Twist
Locking System green



Item 2450/r

Compact
Push
Locking System metal



Size guide*				
Size	Torso diagonally	Chest	Waist	Thigh
S	1340 - 1540 mm 52.8 - 60.6 inches	480 - 880 mm 18.9 - 34.6 inches	520 - 820 mm 20.5 - 32.3 inches	380 - 520 mm 15.0 - 20.5 inch
M	1640 - 1740 mm 64.6 - 68.5 inches	750 - 1150 mm 29.5 - 45.3 inches	800 - 1200 mm 31.5 - 47.2 inches	500 - 720 mm 19.7 - 28.4 inches
L	1940 - 2040 mm 76.4 - 80.3 inches	1030 - 1430 mm 40.6 - 56.3 inches	1160 - 1560 cm 45.7 - 61.4 inches	580 - 880 mm 22.8 - 34.7 inch

* approximate measurements - about 8% shrinkage possible (products are not pre-washed)

Span width* of bed belts (for attachment to the bed)

Identification	Bed belt	Eyelet straps	
b	short	1000 - 1200 mm	39.4 - 47.2 inches
without	medium	1200 - 1450 mm	47.2 - 57.1 inches
e	long	1450 - 1700 mm	57.1 - 66.9 inches

* Width: approx. measurements of the attached product (about 8% shrinkage possible)

Version


r = reinforced eyelet straps reinforced for higher demands



(Example of use with Magnetic Locking System black)

SEGUFIX®-Compact

- Full mobility of arms and legs
- Thigh straps prevent bruising in the crotch area
- Comfortable padding
- Quickly releases in case of emergency - only 5 locks
- Compatible with other SEGUFIX®-products



Item 3140 - 3143
(Component parts)

Item 3240 - 3444

SEGUFIX®-Extension Belt

Intended use:

- Extension belts for attachment on wider beds or backrests
(Do not use SEGUFIX®-Extension Belts to alter the size of products)

Consisting of:

- 1 SEGUFIX®-Extension Belt
- 1 SEGUFIX®-Lock
- 1 SEGUFIX®-Key

Versions: Basic version / r

Component parts:

Item 3140 / 3141 / 3142 / 3143 / 3144
(lock and key not included)



Item 3144



SEGUFIX®-Extension Belt – Select one of three locking systems:

Item 3240 / 3241 / 3242
3243 / 3244

Extension Belt
Magnetic Locking System black



Item 3340 / 3341 / 3342
3343 / 3344

Extension Belt
Patent Twist Locking System green



Item 3440 / 3441 / 3442
3443 / 3444

Extension Belt
Push Locking System metal



Versions	
Basic version	(no letter code)
r = reinforced	eyelet straps reinforced for higher demands

Extension Belt	3240 3340 3440 3140	3241 3341 3441 3141	3242 3342 3442 3142	3243 3343 3443 3143	3244 3344 3444 3144
Total length*	650 mm 25.6 inches	650 mm 25.6 inches	650 mm 25.6 inches	650 mm 25.6 inches	1200 mm 47.2 inches
Metal loops	2	2	1	1	0
12 eyelets	X	X	X	X	-
24 eyelets	-	-	-	-	X
Pin pocket	X	-	X	-	-

* approximate measurements - about 8% shrinkage possible
(products are not pre-washed)



Item 3745

SEGUFIX®-Extension Belt with Snap Lock

Intended use:

- Extends attaching straps of SEGUFIX-Chair Belts with Snap Lock to fit wider backrests

Compatible with:

- SEGUFIX®-Chair Belt Velcro®
- SEGUFIX®-Chair Belt
- SEGUFIX®-Chair Belt with Crotch Strap
- SEGUFIX®-Chair Belt with Thigh Straps


Only compatible with Snap Lock products

Total length: approx. 800 mm* / 31.5 inches*

Consisting of:

- 1 SEGUFIX®-Extension Belt with Snap Lock





Item 3110/r

SEGUFIX®-Brace Strap for legs

Intended use:

- Further restricts movement of legs
- Physically restraining patients

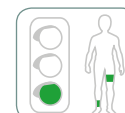
Compatible with:

- SEGUFIX®-Foot Restraint
- SEGUFIX®-Thigh Restraint
- SEGUFIX®-Quick Restraint Foot

Total length: 1240 mm* / 48.8 inches*

Consisting of:

- 1 SEGUFIX®-Brace Strap
- SEGUFIX®-Lock not included
- SEGUFIX®-Key not included



* approximate measurements - about 8% shrinkage possible (products are not pre-washed)

Version

r = reinforced	eyelet straps reinforced for higher demands
----------------	---

SEGUFIX®-Brace Strap for legs



To further restrict movement, the SEGUFIX®-Brace Strap for legs (Item 3110/r) may be used in combination with:

- SEGUFIX®-Foot Restraint (see page 22)
- SEGUFIX®-Thigh Restraint (see page 22)
- SEGUFIX®-Quick Restraint Foot (see page 29)



Item 8022

SEGUFIX®-Laundry Net

Intended use:

- Protects SEGUFIX® products during wash cycle

Size: approx. 600 x 400 mm* / 23.6 x 15.8 inches*

Consisting of:

- 1 SEGUFIX®-Laundry Net with integrated drawstring



* approximate measurements - not pre-washed



SEGUFIX®-Quick Restraint Shoulder

Intended use:

- Patient restraint in bed, short term
- Physically restraining patients

Requirements:

- SEGUFIX®-Quick Restraint Hand
- SEGUFIX®-Quick Restraint Foot

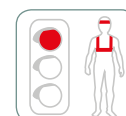
Consisting of:

- 1 SEGUFIX®-Quick Strap Shoulder
- 5 SEGUFIX®-Locks
- SEGUFIX®-Keys not included

Sizes: S / M / L / XL

Versions: r / rb / re

Component part: Item 4113/r
(lock and key not included)



Item 4213/r / 4313/r / 4413/r

Chest girth*		
S	430 - 740 mm	16.9 - 29.1 inches
M	740 - 1140 mm	29.1 - 44.9 inches
L	920 - 1320 mm	36.2 - 52.0 inches
XL	1360 - 1780 mm	53.5 - 70.0 inches

SEGUFIX®-Quick Restraint Shoulder – Select one of three locking systems:

Item 4213/r

Quick Restraint
Shoulder
Magnetic Locking System black



Item 4313/r

Quick Restraint
Shoulder
Patent Twist Locking System green



Item 4413/r

Quick Restraint
Shoulder
Push Locking System metal



* approximate measurements - about 8% shrinkage possible
(products are not pre-washed)

Version	
r = reinforced	eyelet straps reinforced for higher demands

Span width* of bed belts (for attachment to the bed)

Identification	Bed belt	Eyelet straps	
b	short	1000 - 1200 mm	39.4 - 47.2 inches
without	medium	1200 - 1450 mm	47.2 - 57.1 inches
e	long	1450 - 1700 mm	57.1 - 66.9 inches

* Width: approx. measurements of the attached product
(about 8% shrinkage possible)



SEGUFIX®-Quick Restraint Hand

Intended use:

- Patient restraint of one or both hands in bed, short term
- Physically restraining patients

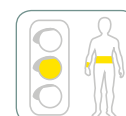
Consisting of:

- 1 SEGUFIX®-Quick Strap Hand (for both hands)
- 4 SEGUFIX®-Locks
- 1 SEGUFIX®-Key

Sizes: S / M / L

Versions: r / rb / re

Component part: Item 4114/r
(lock and key not included)



Item 4214/r / 4314/r / 4414/r

Wrist girth*		
S	120 - 190 mm	4.7 - 7.5 inches
M	160 - 240 mm	6.3 - 9.5 inches
L	220 - 290 mm	8.7 - 11.4 inches

SEGUFIX®-Quick Restraint Hand – Select one of three locking systems:

Item 4214/r

Quick Restraint
Hand
Magnetic Locking System black



Item 4314/r

Quick Restraint
Hand
Patent Twist Locking System green



Item 4414/r

Quick Restraint
Hand
Push Locking System metal





SEGUFIX®-Quick Restraint Foot

Intended use:

- Patient restraint of one or both feet in bed, short term
- Physically restraining patients

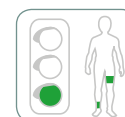
Consisting of:

- 1 SEGUFIX®-Quick Strap Foot (for both feet)
- 4 SEGUFIX®-Locks
- 1 SEGUFIX®-Key

Sizes: S / M / L

Versions: r / rb / re

Component part: Item 4115/r (lock and key not included)



Item 4215/r / 4315/r / 4415/r

Ankle girth*		
S	170 - 250 mm	6.7 - 9.8 inches
M	220 - 300 mm	8.7 - 11.8 inches
L	270 - 330 mm	10.6 - 13.0 inches

SEGUFIX®-Quick Restraint Foot – Select one of three locking systems:

Item 4215/r

Quick Restraint Foot
Magnetic Locking System black



Item 4315/r

Quick Restraint Foot
Patent Twist Locking System green



Item 4415/r

Quick Restraint Foot
Push Locking System metal



* approximate measurements - about 8% shrinkage possible (products are not pre-washed)

Version	
r = reinforced	eyelet straps reinforced for higher demands

Span width* of bed belts (for attachment to the bed)			
Identification	Bed belt	Eyelet straps	
b	short	1000 - 1200 mm	39.4 - 47.2 inches
without	medium	1200 - 1450 mm	47.2 - 57.1 inches
e	long	1450 - 1700 mm	57.1 - 66.9 inches

* Width: approx. measurements of the attached bed belt (about 8% shrinkage possible)




Optional additions for the SEGUFIX®-Quick Restraint System include:



SEGUFIX®-Shoulder Additional Belt (Item 2212) page 20



SEGUFIX®-Thigh Restraint (Item 2211) page 22



SEGUFIX®-Brace Strap for legs (Item 3110/r) page 27

(Example of use with Magnetic Locking System black)



SEGUFIX®-Stretcher Restraint Shoulder

Intended use:

- To secure patients on stretchers
- Also compatible with ambulance services
- Physically restraining patients

Requirements:

- SEGUFIX®-Hand Restraint lengthened
- SEGUFIX®-Stretcher Restraint Foot

Width of stretcher: approx. 400 to 800 mm / 15.8 to 31.5 inches

Item 5243 / 5343 / 5443

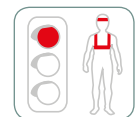
Chest girth*		
S	430 - 740 mm	16.9 - 29.1 inches
M	740 - 1140 mm	29.1 - 44.9 inches
L	920 - 1320 mm	36.2 - 52.0 inches

Consisting of:

- 1 SEGUFIX®-Stretcher Strap Shoulder
- 3 SEGUFIX®-Locks
- 1 SEGUFIX®-Key

Sizes: S / M / L

Component part: Item 5143 (lock and key not included)



SEGUFIX®-Stretcher Restraint Shoulder – Select one of three locking systems:

Item 5243

Stretcher Restraint
Shoulder

Magnetic Locking System black



Item 5343

Stretcher Restraint
Shoulder

Patent Twist Locking System green



Item 5443

Stretcher Restraint
Shoulder

Push Locking System metal



* approximate measurements - about 8% shrinkage possible (products are not pre-washed)



SEGUFIX®-Hand Restraint lengthened Velcro®

Intended use:

- Positioning of one or both hands on stretchers
- Also compatible for ambulance services
- Not a restraint (note: some jurisdictions consider Velcro® products as a restraint, should the patient not be able to remove them without help)

Consisting of:

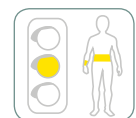
- 2 SEGUFIX®-Hand Straps lengthened
with Velcro® Fastener / Buckle Lock

Size: M

Component part: Item 2824 (1 Hand Strap)

Item 2724

Wrist girth*		
M	160 - 240 mm	6.3 - 9.5 inches



SEGUFIX®-Stretcher Restraint Foot Velcro®

Intended use:

- Positioning of one or both feet on stretchers
- Also compatible for ambulance services
- Not a restraint (note: some jurisdictions consider Velcro® products as a restraint, should the patient not be able to remove them without help)

Width of stretcher: approx. 400 to 800 mm / 15.8 to 31.5 inches

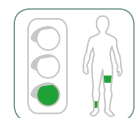
Consisting of:

- 1 SEGUFIX®-Stretcher Strap Foot (for both feet)
with Velcro® Fastener / Buckle Lock

Size: M

Item 5745

Ankle girth*		
M	220 - 300 mm	8.7 - 11.8 inches





Item 2224 / 2324 / 2424

Wrist girth*		
S	120 - 190 mm	4.7 - 7.5 inches
M	160 - 240 mm	6.3 - 9.5 inches
L	220 - 290 mm	8.7 - 11.4 inches

SEGUFIX®-Hand Restraint lengthened

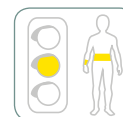
Intended use:

- Adjustable restraint of one or both hands on stretchers
- Physically restraining patients

Consisting of:

- 2 SEGUFIX®-Hand Straps lengthened
- 4 SEGUFIX®-Locks
- 1 SEGUFIX®-Key

Sizes: S / M / L



Versions: Basic version / r

Component part: Item 2124 (1 Hand Strap)
(lock and key not included)

SEGUFIX®-Hand Restraint lengthened – Select one of three locking systems:

Item 2224

Hand Restraint lengthened
Magnetic Locking System black



Item 2324

Hand Restraint lengthened
Patent Twist Locking System green



Item 2424

Hand Restraint lengthened
Push Locking System metal



* approximate measurements - about 8% shrinkage possible
(products are not pre-washed)

Versions

Basic version	(no letter code)
r = reinforced	eyelet straps reinforced for higher demands



Item 5245 / 5345 / 5445

Ankle girth*		
M	220 - 300 mm	8.7 - 11.8 inches

SEGUFIX®-Stretcher Restraint Foot

Intended use:

- Restraint of one or both feet on stretchers
- Also compatible with ambulance services
- Physically restraining patients

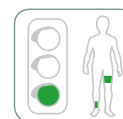
Width of stretcher: approx. 400 to 800 mm / 15.8 to 31.5 inches

Consisting of:

- 1 SEGUFIX®-Stretcher Strap Foot (for both feet)
- 2 SEGUFIX®-Locks
- SEGUFIX®-Key not included

Size: M

Component part: Item 5145 (lock and key not included)



SEGUFIX®-Stretcher Restraint Foot – Select one of three locking systems:

Item 5245

Stretcher Restraint Foot
Magnetic Locking System black



Item 5345

Stretcher Restraint Foot
Patent Twist Locking System green



Item 5445

Stretcher Restraint Foot
Push Locking System metal



The SEGUFIX®-Stretcher Restraint Complete consists of:

- SEGUFIX®-Stretcher Restraint Shoulder (Item 5243)
(Example of use with Magnetic Locking System black)
- SEGUFIX®-Stretcher Restraint Foot Velcro® (Item 5745)
- SEGUFIX®-Hand Restraint lengthened Velcro® (Item 2724)



Item 5204/r / 5304/r / 5404/r

Photo: Tightly attached Hand Straps to the Restraint Belt (shown in front of the stomach)

SEGUFIX®-Hand Waist Restraint

Intended use:

- To restrain hands of patients during transfer (use of the Hand Waist Restraint requires continuous monitoring)
- Prevents patients from injuring themselves or others, e. g. accompanying personnel during transfer
- Physically restraining patients

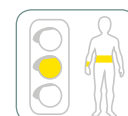
Consisting of:

- 1 SEGUFIX®-Restraint Belt
- 2 SEGUFIX®-Hand Straps
- 3 SEGUFIX®-Locks
- 2 SEGUFIX®-Keys

Sizes: S / M / L / XL

Component parts: (lock and key not included)

- Item 5101/r: Restraint Belt
Item 5104/r: 1 Hand Strap



SEGUFIX®-Hand Waist Restraint – Select one of three locking systems:

Item 5204/r

Hand Waist Restraint
Magnetic Locking System black



Item 5304/r

Hand Waist Restraint
Patent Twist Locking System green



Item 5404/r

Hand Waist Restraint
Push Locking System metal



Loosely attached (shown in front of the stomach)



Tightly attached (shown behind the back)

(Example of use with Magnetic Locking System black)



Loosely attached (shown behind the back)

Size guide*		
Size	Waist girth	Wrist girth
S	520 - 820 mm 20.5 - 32.3 inches	120 - 190 mm 4.7 - 7.5 inches
M	800 - 1200 mm 31.5 - 47.2 inches	160 - 240 mm 6.3 - 9.5 inches
L	1160 - 1560 mm 45.7 - 61.4 inches	220 - 290 mm 8.7 - 11.4 inches
XL	1360 - 1800 mm 53.4 - 70.9 inches	260 - 360 mm 10.2 - 14.2 inches

*approximate measurements - about 8% shrinkage possible (products are not pre-washed)

Version

r = reinforced eyelet straps reinforced for higher demands



SEGUFIX®-Hand Waist Restraint (Item 5204/r)

(Example of use with Magnetic Locking System black)



SEGUFIX®-Hand Waist Restraint (Item 5204/r),
SEGUFIX®-Backrest Strap (Item 6730) and
SEGUFIX®-Transport Waist Belt (Item 6216)

SEGUFIX®-Hand Waist Restraint

Intended use:

Prevents patients from injuring themselves or others, e. g. accompanying personnel.

Attention:

The SEGUFIX®-Transport System does not replace the vehicles own seat belt system. The SEGUFIX®-Transport Belts may only be used as additional support or positioning of the patient.





Item 5218 / 5318 / 5418



SEGUFIX®-Restraining Aid

Intended use:

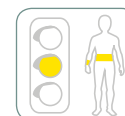
- Provides assistance while restraining patients on stretchers.
After the restraint is applied, the SEGUFIX®-Restraining Aid may be removed.
- Additional stabilization of the patient
- Can also be fastened above the knees
- Also compatible for ambulance services
- Physically restraining patients

Attachment to the stretcher with a Lock

Consisting of:

- 1 SEGUFIX®-Restraining Aid
- 2 SEGUFIX®-Locks
- SEGUFIX®-Key not included

Component part: Item 5118
(lock and key not included)



SEGUFIX®-Restraining Aid – Select one of three locking systems:

Item 5218

Restraining Aid
Magnetic
Locking System black



Item 5318

Restraining Aid
Patent Twist
Locking System green



Item 5418

Restraining Aid
Push
Locking System metal



Size guide*		
Length of waist belt	5218 / 5318 / 5418	5718
Total length	2050 mm / 80.7 inches	2450 mm / 96.5 inches
Wide strap	590 mm / 23.2 inches	590 mm / 23.2 inches
Narrow strap (each side)	730 mm / 28.7 inches	930 mm / 36.6 inches
Span width of belts	920 - 1370 mm / 36.2 - 53.9 inches	700 - 1430 mm / 27.6 - 56.3 inches

* approximate measurements - about 8% shrinkage possible
(products are not pre-washed)



Item 5718



SEGUFIX®-Restraining Aid (with Buckle Lock)

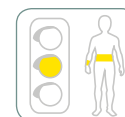
Intended use:

- Provides assistance while restraining patients on stretchers.
After the restraint is applied, the SEGUFIX®-Restraining Aid may be removed.
- Additional stabilization of the patient
- Can also be fastened above the knees
- Also compatible for ambulance services
- Not a restraint (Note: some jurisdictions consider Velcro® products as a restraint, should the patient not be able to remove them without help)

Attachment to the stretcher with a Buckle Lock

Consisting of:

- 1 SEGUFIX®-Restraining Aid
with Buckle Lock





SEGUFIX®-Transport Waist Belt

Intended use:

- To support patients in wheelchairs, automobiles and other compatible seats
- Physically restraining patients

Requirements:

- SEGUFIX®-Backrest Strap (Item 6730), see page 35
- SEGUFIX®-Suspender Belt (Item 6720) if needed, see page 35

Width of waist belt: 130 mm* / 5.1 inches*

Consisting of:

- 1 SEGUFIX®-Transport Waist Belt
- 1 SEGUFIX®-Lock
- 1 SEGUFIX®-Key

Sizes: S / M / L

Component part: Item 6116
(lock and key not included)



Item 6216 / 6316 / 6416

Waist girth*		
S	380 - 780 mm	15.0 - 30.7 inches
M	700 - 1090 mm	27.6 - 42.9 inches
L	1070 - 1480 mm	42.1 - 58.3 inches

SEGUFIX®-Transport Waist Belt – Select one of three locking systems:

Item 6216

Transport Waist Belt



Magnetic Locking System black

Item 6316

Transport Waist Belt



Patent Twist Locking System green

Item 6416

Transport Waist Belt



Push Locking System metal

* approximate measurements - products are not pre-washed



SEGUFIX®-Transport Waist Belt Velcro®

Intended use:

- To support patients in wheelchairs, automobiles and other compatible seats
- Not a restraint (note: some jurisdictions consider Velcro® products as a restraint, should the patient not be able to remove them without help)

Requirements:

- SEGUFIX®-Backrest Strap (Item 6730), see page 35
- SEGUFIX®-Suspender Belt (Item 6720) if needed, see page 35
- The Velcro® Fastener must overlap at least 250 mm / 9.8 inches

Width of waist belt: 130 mm* / 5.1 inches*

Consisting of:

- 1 SEGUFIX®-Transport Waist Belt with Velcro® Fastener

Sizes: S / M / L



Item 6710

Waist girth*		
S	440 - 650 mm	17.3 - 25.6 inches
M	650 - 920 mm	25.6 - 36.2 inches
L	900 - 1300 mm	35.4 - 51.2 inches



Picture left:
SEGUFIX®-Transport Waist Belt (Item 6216) and SEGUFIX®-Backrest Strap (Item 6730)



Picture right:
SEGUFIX®-Transport Waist Belt Velcro® (Item 6710) and SEGUFIX®-Backrest Strap (Item 6730)

Attention:

The SEGUFIX®-Transport System does not replace the vehicles own seat belt system.

The SEGUFIX®-Transport System may only be used as additional support or positioning of the patient.

(Example of use with Magnetic Locking System black)



SEGUFIX®-Suspender Belt

Intended use:

- To support patients in wheelchairs, automobiles and other compatible seats
- Holds the patient in an upright position, prevents patient from sliding down
- Not a restraint (note: some jurisdictions consider products with Snap Locks as a restraint, should the patient not be able to remove them without help)

Requirements:

- SEGUFIX®-Backrest Strap, see above
- SEGUFIX®-Transport Waist Belt, see page 34

Consisting of:

- 1 SEGUFIX®-Suspender Belt with Snap Lock

Sizes: S / M



Item 6720

Girth torso*		
S	890 -1280 mm	35.0 - 50.4 inches
M	1050-1950 mm	41.3 - 76.8 inches

* approximate measurements - products are not pre-washed



SEGUFIX®-Backrest Strap

Intended use:

- To attach the SEGUFIX®-Transport Waist Belt and the SEGUFIX®-Suspender Belt to the backrest

Requirements:

- May not be used on folding wheelchairs with a soft backrest
- A gap between backrest and seat
- Attaches to the backrest with Velcro® Fastener
- The Velcro® Fastener must overlap at least 250 mm / 9.8 inches

Width of waist belt: 180 mm* / 7.1 inches*

Consisting of:

- 1 SEGUFIX®-Backrest Strap with Velcro® Fastener

Sizes: S / M / L / XL



Item 6730

Circumference of backrest vertical*		
S	780 - 1030 mm	30.7 - 40.6 inches
M	980 - 1230 mm	38.6 - 48.4 inches
L	1180 - 1430 mm	46.5 - 56.3 inches
XL	1420 - 1680 mm	55.9 - 66.1 inches



Example of use with Magnetic Locking System black:

SEGUFIX®-Suspender Belt (Item 6720),
SEGUFIX®-Transport Waist Belt (Item 6216) and
SEGUFIX®-Backrest Strap (Item 6730)



Item 6240 / 6340 / 6440

SEGUFIX®-Support Belt

Intended use:

- Supports the sitting patient in compatible chairs
- Supports the upper body while preventing the patient from sliding off of the seat
- Physically restraining patients

Requirements:

- A gap between backrest and seat
- Attaches behind the backrest with a Lock

Consisting of:

- 1 SEGUFIX®-Support Belt
- 1 SEGUFIX®-Lock
- 1 SEGUFIX®-Key

Component part:

- Item 6140: Support Belt (lock and key not included)



Sizes: S / M / L

SEGUFIX®-Support Belt – Select one of three locking systems:

Item 6240

Support Belt
Magnetic
Locking System black



Item 6340

Support Belt
Patent Twist
Locking System green



Item 6440

Support Belt
Push
Locking System metal



Size guide*			
Size	Girth Waist belt a	Connection b	Shoulder collar c
S	900 - 1300 mm 35.4 - 51.2 inches	100 mm 3.9 inches	800 mm 31.5 inches
M	900 - 1300 mm 35.4 - 51.2 inches	150 mm 5.9 inches	800 mm 31.5 inches
L	1220 - 1620 mm 48.0 - 63.8 inches	150 mm 5.9 inches	950 mm 37.4 inches

- a** Girth of patient and backrest at waist height
- b** Connecting strap between waist belt and shoulder collar
- c** Inner circumference of the shoulder collar

Measurements are taken while the patient is sitting.



* approximate measurements - products are not pre-washed



Item 6244 / 6344 / 6444



Item 6040

SEGUFIX®-Support Belt (with Crotch Pad)

Intended use:

- Supports the sitting patient in compatible chairs
- Supports the upper body while preventing the patient from sliding off of the seat
- Physically restraining patients

Requirements:

- A gap between backrest and seat
- Attaches behind the backrest with a Lock

Consisting of:

- 1 SEGUFIX®-Support Belt
- 1 SEGUFIX®-Crotch Pad
- 1 SEGUFIX®-Lock
- 1 SEGUFIX®-Key

Component parts:

- Item 6140: Support Belt
- Item 6040: Crotch Pad (lock and key not included)



Sizes: S / M / L

SEGUFIX®-Support Belt – Select one of three locking systems:

Item 6244

Support Belt
Magnetic
Locking System black



Item 6344

Support Belt
Patent Twist
Locking System green



Item 6444

Support Belt
Push
Locking System metal





Item 6256 / 6356 / 6456

SEGUFIX®-Multi Belt

Intended use:

- Support belt with Velcro® Fastener and eyelets for a Lock for patients in chairs, armchairs and other compatible seats
- Also compatible for ambulance stretchers, or for support on shower chairs (without lock)
- Physically restraining patients

Consisting of:

- 1 SEGUFIX®-Multi Belt
- 1 SEGUFIX®-Lock
- 1 SEGUFIX®-Key

Sizes: XS / S / M / L

Component part: Item 6156
(lock and key not included)



SEGUFIX®-Multi Belt – Select one of three locking systems:

Item 6256

Multi Belt
Magnetic
Locking System black



Item 6356

Multi Belt
Patent Twist
Locking System green



Item 6456

Multi Belt
Push
Locking System metal



SEGUFIX®-
Protective Cover
Item 8013
see page 39



Size guide*				
Size	Total length	Width of waist belt	Circumference** with Velcro® Fastener	Circumference** with Locking System
XS	1600 mm 63.0 inches	140 mm 5.5 inches	1000 - 1350 mm 39.4 - 53.2 inches	1100 - 1500 mm 43.3 - 59.1 inches
S	1800 mm 70.9 inches	140 mm 5.5 inches	1200 - 1550 mm 49.2 - 61.0 inches	1300 - 1700 mm 51.2 - 67.0 inches
M	2000 mm 78.7 inches	140 mm 5.5 inches	1350 - 1750 mm 53.2 - 68.9 inches	1500 - 1900 mm 59.1 - 74.8 inches
L	2400 mm 94.5 inches	140 mm 5.5 inches	1750 - 2150 mm 68.9 - 84.7 inches	1900 - 2300 mm 74.8 - 90.6 inches

* approximate measurements - products are not pre-washed
** total girth: patient and backrest/stretchers



Item 6750

SEGUFIX®-Multi Belt Velcro®

Intended use:

- Support belt with Velcro® Fastener for patients in chairs, armchairs and other compatible seats
- Also compatible with ambulance stretchers, or for support on shower chairs
- Not a restraint (note: some jurisdictions consider Velcro® products as a restraint, should the patient not be able to remove them without help)

Requirement:

- The Velcro® Fastener must overlap at least 250 mm / 9.8 inches

Consisting of:

- 1 SEGUFIX®-Multi Belt
with Velcro® Fastener

Sizes: XS / S / M / L





Item 6266 / 6366 / 6466

SEGUFIX®-Pelvic Belt

Intended use:

- Support belt with eyelets for compatible seats chairs
- Physically restraining patients

Width of waist belt: 130 mm* / 5.1 inches*

Length from Lock to Lock (adjustable):

1170 - 1360 mm* / 46.1 - 53.5 inches*

Consisting of:

- 1 SEGUFIX®-Pelvic Belt
- 2 SEGUFIX®-Locks
- 1 SEGUFIX®-Key

Component part: Item 6166
(lock and key not included)



SEGUFIX®-Pelvic Belt – Select one of three locking systems:

Item 6266

Pelvic Belt
Magnetic
Locking System black



Item 6366

Pelvic Belt
Patent Twist
Locking System green



Item 6466

Pelvic Belt
Push
Locking System metal



* approximate measurements - products are not pre-washed



Item 6760

SEGUFIX®-Pelvic Belt with Snap Lock

Intended use:

- Support belt with Snap Lock for compatible chairs
- Not a restraint (note: some jurisdictions consider products with Snap Locks as a restraint, should the patient not be able to remove them without help)

Requirement:

- Capacity of the Snap Lock up to 70 kg

Width of waist belt: 130 mm* / 5.1 inches*

Length from Lock to Lock (adjustable):

740 - 1500 mm* / 29.1 - 59.1 inches*

Consisting of:

- 1 SEGUFIX®-Pelvic Belt
with Snap Lock



Example of use:
SEGUFIX®-Pelvic Belt
(Item 6760)
and
Anti-Slide-Mat
(Item 8017)

Anti-Slide-Mat

- Prevents the patient from sliding off of the seat
- Great for use on chairs, care chairs, wheelchairs, in bed, office chairs etc.
- Allows for easy sliding in one direction, sliding in the other direction is prevented
- Washable in hot wash cycles up to 80°C

For more information see page 46





Item 6276 / 6376 / 6476

SEGUFIX®-Pelvic Belt with Crotch Strap

Intended use:

- Support belt with eyelets for compatible chairs
- Prevents patients from sliding off of the chair
- Physically restraining patients

Requirement:

- Gap between backrest and seat

Width of waist belt: 130 mm* / 5.1 inches*
 Total girth: 1400 - 1800 mm* / 55.1 - 70.9 inches*

Consisting of:

- 1 SEGUFIX®-Pelvic Belt with Crotch Strap
- 1 SEGUFIX®-Lock
- 1 SEGUFIX®-Key

Component part: Item 6176
 (lock and key not included)



SEGUFIX®-Pelvic Belt with Crotch Strap – Select one of three locking systems:

Item 6276

Pelvic Belt with
 Crotch Strap
 Magnetic Locking System black



Item 6376

Pelvic Belt with
 Crotch Strap
 Patent Twist Locking System green



Item 6476

Pelvic Belt with
 Crotch Strap
 Push Locking System metal



* approximate measurements - products are not pre-washed



Item 8013



SEGUFIX®-Protective Cover

Intended use:

- The SEGUFIX®-Protective Cover protects these SEGUFIX®-Transport-Belts from staining:
 - SEGUFIX®-Multi Belt, see page 37
 - SEGUFIX®-Pelvic Belt, see page 38

Requirements with Protective Cover:

- The SEGUFIX®-Multi Belt cannot be used with a lock
- The SEGUFIX®-Pelvic Belt can be used with a lock

Features:

- washable in hot wash cycles up to 95°C, autoclavable and bacteria resistant

Material:

- 100% Polyester
- Coated with 100% Polyurethane

Consisting of:

- 1 SEGUFIX®-Protective Cover





Item 7240 / 7340 / 7440



SEGUFIX®-Chair Belt

Intended use:

- To support and position patients in wheelchairs and other compatible chairs
- Physically restraining patients

Attaches behind the backrest with a Snap Lock (capacity up to 70 kg)

Circumference of backrest: 700 - 1500 mm* / 27.6 - 59.1 inches*

Width of waist belt: 140 mm* / 5.5 inches*

Consisting of:

- 1 SEGUFIX®-Chair Belt
- 1 SEGUFIX®-Lock
- 1 SEGUFIX®-Key

Sizes: S / M / L

Versions: Basic version / f

Component part: Item 7140 (lock and key not included)



SEGUFIX®-Chair Belt – Select one of three locking systems:

Item 7240

Chair Belt
Magnetic
Locking System black



Item 7340

Chair Belt
Patent Twist
Locking System green



Item 7440

Chair Belt
Push
Locking System metal



Versions	
Basic version	(no letter code)
f = fleece	skin-friendly padding, 100% pure cotton

Waist girth*		
S	520 - 820 mm	20.5 - 32.3 inches
M	800 - 1200 mm	31.5 - 47.2 inches
L	1160 - 1560 mm	45.7 - 61.4 inches

* approximate measurements - about 8% shrinkage possible (products are not pre-washed)



Item 7246 / 7346 / 7446



SEGUFIX®-Chair Belt

Intended use:

- To support and position patients in wheelchairs and other compatible chairs
- Physically restraining patients

Attaches behind the backrest with a Lock

Circumference of backrest: 700 - 1150 mm* / 27.6 - 45.3 inches*

Width of waist belt: 140 mm* / 5.5 inches*

Consisting of:

- 1 SEGUFIX®-Chair Belt
- 2 SEGUFIX®-Locks
- 1 SEGUFIX®-Key

Sizes: S / M / L

Versions: Basic version / f

Component part: Item 7146 (lock and key not included)



SEGUFIX®-Chair Belt – Select one of three locking systems:

Item 7246

Chair Belt
Magnetic
Locking System black



Item 7346

Chair Belt
Patent Twist
Locking System green



Item 7446

Chair Belt
Push
Locking System metal





SEGUFIX®-Chair Belt Velcro®

Intended use:

- To support and position patients in wheelchairs and other compatible chairs
- Not a restraint (note: some jurisdictions consider Velcro® products as a restraint, should the patient not be able to remove them without help)

Attaches behind the backrest with a Snap Lock (capacity up to 70 kg)

Circumference of backrest: 700 - 1500 mm* / 27.6 - 59.1 inches*

Width of waist belt: 140 mm* / 5.5 inches*

The Velcro® Fastener must overlap at least 250 mm / 9.8 inches

Consisting of:

1 SEGUFIX®-Chair Belt
with Velcro® Fastener

Sizes: S / M / L



Item 7740

Waist girth*		
S	520 - 820 mm	20.5 - 32.3 inches
M	800 - 1200 mm	31.5 - 47.2 inches
L	1160-1560 mm	45.7 - 61.4 inches

* approximate measurements - about 8% shrinkage possible (products are not pre-washed)



SEGUFIX®-Extension Belt
with eyelets for locking systems
(Item 3144)
see page 26



SEGUFIX®-Extension Belt
for products with a Snap Lock
(Item 3745)
see page 26

The attachment straps of the SEGUFIX®-Chair Belts can be extended with the Extension Belts.



Optional additions to the SEGUFIX-Chair Belt System:



SEGUFIX®-Transport
Hand Strap Velcro®
(Item 7770)



SEGUFIX®-Transport
Foot Restraint Velcro®
(Item 7780)



SEGUFIX®-Transport
Foot Restraint
(Item 7280)

For more information see page 44

(Example of use with Magnetic Locking System black)



Item 7250 / 7350 / 7450



SEGUFIX®-Chair Belt with Crotch Strap

Intended use:

- To support and position patients in wheelchairs and other compatible chairs
- Prevents the patient from sliding off of the seat
- Physically restraining patients

Attaches behind the backrest with a Snap Lock (capacity up to 70 kg)
 Circumference of backrest: 700 - 1500 mm* / 27.6 - 59.1 inches*
 Width of waist belt: 140 mm* / 5.5 inches*

Consisting of:

- 1 SEGUFIX®-Chair Belt with Crotch Strap
- 1 SEGUFIX®-Lock
- 1 SEGUFIX®-Key

Sizes: S / M / L

Versions: Basic version / f

Component part: Item 7150 (lock and key not included)



SEGUFIX®-Chair Belt with Crotch Strap – Select one of three locking systems:

Item 7250

Chair Belt with
Magnetic
Locking System black



Item 7350

Chair Belt with
Patent Twist
Locking System green



Item 7450

Chair Belt with
Push
Locking System metal



Versions	
Basic version	(no letter code)
f = fleece	skin-friendly padding, 100% pure cotton

Waist girth*		
S	520 - 820 mm	20.5 - 32.3 inches
M	800 - 1200 mm	31.5 - 47.2 inches
L	1160 - 1560 mm	45.7 - 61.4 inches

* approximate measurements -
about 8% shrinkage possible
(products are not pre-washed)



Item 7256 / 7356 / 7456



SEGUFIX®-Chair Belt with Crotch Strap

Intended use:

- To support and position patients in wheelchairs and other compatible chairs
- Prevents the patient from sliding off of the seat
- Physically restraining patients

Attaches behind the backrest with a Lock
 Circumference of backrest: 700 - 1150 mm* / 27.6 - 45.3 inches*
 Width of waist belt: 140 mm* / 5.5 inches*

Consisting of:

- 1 SEGUFIX®-Chair Belt with Crotch Strap
- 2 SEGUFIX®-Locks
- 1 SEGUFIX®-Key

Sizes: S / M / L

Versions: Basic version / f

Component part: Item 7156 (lock and key not included)



SEGUFIX®-Chair Belt with Crotch Strap – Select one of three locking systems:

Item 7256

Chair Belt with
Magnetic
Locking System black



Item 7356

Chair Belt with
Patent Twist
Locking System green



Item 7456

Chair Belt with
Push
Locking System metal





Item 7260 / 7360 / 7460



SEGUFIX®-Chair Belt with Thigh Straps

Intended use:

- To support and position patients in wheelchairs and other compatible chairs
- Prevents the patient from sliding off of the seat
- Physically restraining patients

Attaches behind the backrest with a Snap Lock (capacity up to 70 kg)

Circumference of backrest: 700 - 1500 mm* / 27.6 - 59.1 inches*

Width of waist belt: 140 mm* / 5.5 inches*

Consisting of:

1 SEGUFIX®-Chair Belt with Thigh Straps

3 SEGUFIX®-Locks

1 SEGUFIX®-Key

Sizes: S / M / L

Versions: Basic version / f

Component part: Item 7160 (lock and key not included)



SEGUFIX®-Chair Belt with Thigh Straps – Select one of three locking systems:

Item 7260

Chair Belt with Thigh Straps
Magnetic Locking System black



Item 7360

Chair Belt with Thigh Straps
Patent Twist Locking System green



Item 7460

Chair Belt with Thigh Straps
Push Locking System metal



Waist girth*		
S	520 - 820 mm	20.5 - 32.3 inches
M	800 - 1200 mm	31.5 - 47.2 inches
L	1160 - 1560 mm	45.7 - 61.4 inches

Thigh girth*		
S	380 - 520 mm	15.0 - 20.5 inches
M	500 - 720 mm	19.7 - 28.4 inches
L	580 - 880 mm	22.8 - 34.7 inches

* approximate measurements - about 8% shrinkage possible (products are not pre-washed)

See versions on page 42



Item 7266 / 7366 / 7466



SEGUFIX®-Chair Belt with Thigh Straps

Intended use:

- To support and position patients in wheelchairs and other compatible chairs
- Prevents the patient from sliding off of the seat
- Physically restraining patients

Attaches behind the backrest with a Lock

Circumference of backrest: 700 - 11500 mm* / 27.6 - 45.3 inches*

Width of waist belt: 140 mm* / 5.5 inches*

Consisting of:

1 SEGUFIX®-Chair Belt with Thigh Straps

4 SEGUFIX®-Locks

1 SEGUFIX®-Key

Sizes: S / M / L

Versions: Basic version / f

Component part: Item 7166 (lock and key not included)



SEGUFIX®-Chair Belt with Thigh Straps – Select one of three locking systems:

Item 7266

Chair Belt with Thigh Straps
Magnetic Locking System black



Item 7366

Chair Belt with Thigh Straps
Patent Twist Locking System green



Item 7466

Chair Belt with Thigh Straps
Push Locking System metal





Item 7770

Wrist girth*	
160 - 240 mm	6.3 - 9.5 inches



SEGUFIX®-Transport Hand Strap Velcro®

Intended use:

- To position the hands of patients on armrests of wheelchairs and other compatible chairs
- Not a restraint (note: some jurisdictions consider Velcro® products as a restraint, should the patient not be able to remove them without help)

Consisting of:

- 1 SEGUFIX®-Transport Hand Strap with Velcro® Fastener (1 Hand Strap)



Item 7780

Ankle girth*	
220 - 300 mm	8.7 - 11.8 inches



SEGUFIX®-Transport Foot Restraint Velcro®

Intended use:

- To position the feet of patients in wheelchairs and other compatible chairs
- Not a restraint (note: some jurisdictions consider Velcro® products as a restraint, should the patient not be able to remove them without help)

Attaches to the wheel chair:

- With a Buckle Lock (girth: 800 - 1000 mm* / 31.5 - 39.4 inches*)

Consisting of:

- 1 SEGUFIX®-Transport Foot Restraint with Velcro® Fastener (for both feet)

* approximate measurements - about 8% shrinkage possible (products are not pre-washed)



Item 7280 / 7380 / 7480

Ankle girth*	
220 - 300 mm	8.7 - 11.8 inches



SEGUFIX®-Transport Foot Restraint

Intended use:

- To position the feet of patients in wheelchairs and other compatible chairs
- Physically restraining patients

Attaches to the wheel chair:

- With a Lock (girth: 680 - 1120 mm* / 26.8 - 44.1 inches*)

Consisting of:

- 1 SEGUFIX®-Transport Foot Restraint (for both feet)
- 3 SEGUFIX®-Locks
- 1 SEGUFIX®-Key

Component part: Item 7180 (lock and key not included)

SEGUFIX®-Transport Foot Restraint – Select one of three locking systems:

Item 7280

Transport Foot Restraint
Magnetic Locking System black



Item 7380

Transport Foot Restraint
Patent Twist Locking System green



Item 7480

Transport Foot Restraint
Push Locking System metal





Instructions for care for sheepskin products see page 15



Item 8010

SEGUFIX® - Sheepskin Bed Cover

Features:

- Skin-friendly
- Compensates for changing temperatures
- Quick absorption and dispersion of perspiration

Size: approx. 900 x 1800 mm* / 35.4 x 70.9 inches*

Consisting of:

1 SEGUFIX® - Sheepskin Bed Cover



Item 8011

SEGUFIX® - Sheepskin Wheelchair Cover

Features:

- Skin-friendly
- Compensates for changing temperatures
- Quick absorption and dispersion of perspiration

Size: approx. 400 x 1000 mm* / 15.8 x 39.4 inches*

Consisting of:

1 SEGUFIX® - Sheepskin Wheelchair Cover



Item 8012

SEGUFIX® - Sheepskin Padding for SEGUFIX® - Standard

Compatible with:

- SEGUFIX® - Standard with Crotch Strap (see images left)
- SEGUFIX® - Standard with Thigh Straps

Features:

- Skin-friendly
- Compensates for changing temperatures
- Quick absorption and dispersion of perspiration



Consisting of:

1 SEGUFIX® - Sheepskin Padding for Standard

Sizes: S / M / L

Size	Length of Padding*	Waist girth*
S	960 mm 37.8 inches	520 - 820 mm 20.5 - 32.3 inches
M	1310 mm 51.6 inches	800 - 1200 mm 31.5 - 47.2 inches
L	1620 mm 63.8 inches	1160 - 1560 mm 45.7 - 61.4 inches



(Example of use with Magnetic locking system black)

* approximate measurements - products are not pre-washed



Interesting facts about medical sheepskins

Medical sheepskins are natural products which help to ensure a healthy and constant temperature. This gives a relaxing and revitalizing effect over the entire applied area.

Doctors recommend natural sheepskin especially for use with bedsores, allergies, neuralgia, nervousness, poor circulation, rheumatism, sciatica, back pain and limb pain.

Other positive qualities of natural sheepskin

- Immediate absorption of perspiration and seven times faster dispersion into air than synthetic materials. Body toxins secreted with perspiration are broken down.
- Sheepskins are a natural product and therefore have a self-cleaning effect.
- Natural sheepskin is at body temperature and never feels cold. Natural breathing of the patient's skin is ensured.
- Temperature balanced, suitable for summer and winter use.
- Non-static.



Item 8014

SEGUFIX®-Transport Bag

Intended use:

- To store several SEGUFIX® products on various hospital wards
- To protect SEGUFIX® products
- Useful for transporting SEGUFIX® products, also great for in-house training

Features:

- Separate pockets on each end
- Handles and detachable carrying strap
- Size: approx. 620 x 320 x 280 mm / 24.4 x 13.0 x 10.6 inches
- Colour: black (white SEGUFIX® print)

Consisting of:

- 1 SEGUFIX®-Transport-Bag



Item 8015

SEGUFIX®-Response Bag

Intended use:

- Quick access for fast response
- Protects SEGUFIX® products
- Well arranged storage for your SEGUFIX®-sets, e.g. 1 SEGUFIX®-Complete, 1 SEGUFIX®-Quick-Restraint-System etc.
- Space saver, several bags may be stacked for organized storage

Features:

- Pockets for the SEGUFIX®-Manual and additional SEGUFIX®-Locks and Keys etc.
- Handle and detachable carrying strap
- Bag is padded
- Size: approx. 420 x 260 x 100 mm / 16.5 x 10.2 x 3.9 inches
- Colour: red / black, (white SEGUFIX® print)

Consisting of:

- 1 SEGUFIX®-Response Bag (contents not included)



Item 8017

Anti-Slide-Mat

Intended use:

- Prevents weak patients from sliding off of their chair
- Great for use on chairs, care chairs, wheelchairs, in bed, office chairs etc.

Application:

- Allows for easy sliding in one direction, sliding in the other direction is prevented
- Not for restless patients
- The Anti-Slide-Mat does not work when wet
- Maximum tensile load: 250 kg
- Size: approx. 370 x 430 mm* / 14.6 x 17.0 inches*

Instructions for care:

- After washing the Anti-Slide-Mat must be completely dry before use to ensure proper function
- Dryer instructions: (beginning temperature 80°C, ending temperature 60°C)
- No detergent, no bleach.
- May not be disinfected

Consisting of:

- 1 Anti-Slide-Mat





Item 8016

SEGUFIX®-Pull-up Line

Intended use:

- Helps the patient to sit up in bed in an ergonomic manner, preventing damage to the spine

Total length: 1600 mm* / 63.0 inches*
 (* approx. measurements - about 8% shrinkage possible)

Consisting of:

- 1 SEGUFIX®-Pull-up Line



Item 8022

SEGUFIX®-Laundry Net

Intended use:

- Protects SEGUFIX® products during wash cycle

Size: approx. 600 x 400 mm* / 23.6 x 15.8 inches*

Consisting of:

- 1 SEGUFIX®-Laundry Net
with integrated drawstring



Item 8018/GB

SEGUFIX®-Instruction DVD

Intended use:

- Shows the proper use of SEGUFIX®-products
- Great for in-house training

Features:

- Individual product selection from menu
- Approx. running time: 170 minutes
- PAL version

Consisting of:

- 1 SEGUFIX®-Instruction DVD

The SEGUFIX®-
Instruction DVD is also
available in German:
Item 8018/D





SEGUFIX®

Almost 50 years of:

Competence

Experience

Quality

Dependability

Innovation

Edition 11 - 2017-03

The general business and delivery terms apply:
www.segufix.com/PDFs/AGBs.pdf

Product specifications subject to change.

Deviations from pictures in colour and shape, errors and amendments excepted.

Velcro® is a registered trademark of Velcro® Industries B.V.

SEGUFIX® is a registered trademark of SEGUFIX®-Bandagen,
Das Humane System GmbH & Co. KG.

© SEGUFIX®-Bandagen, 2017

All rights reserved. Reprints or distribution using electronic systems/media, in its entirety or in parts, with prior explicit authorization in writing only.

All requests concerning this must be directed at:
SEGUFIX®-Bandagen

Das Humane System GmbH & Co. KG, Allerbeeksring 33,
21266 Jesteburg, Germany.

SEGUFIX®-Bandagen

Das Humane System GmbH & Co. KG
P.O. Box 1142 · D-21262 Jesteburg
Allerbeeksring 33 · D-21266 Jesteburg
GERMANY

Phone: +49 (0) 4183 500-0
Fax: +49 (0) 4183 500-200
E-mail: export@segufix.de
www.segufix.com
www.segufix-shop.com

M AGRM 031

Rev. 01

Pag. 1 di 2

27.02.2020

Spett.Le ASST della Valcamonica
AREA GESTIONE RISORSE MATERIALI
Sede di BRENO
Tel. 0364-329460 – fax 0364-329318
e-mail: economato@asst-valcamonica.it

OGGETTO PROCEDURA: _____

Il/la sottoscritto/a _____ nato/a _____ il
_____ residente a _____ codice fiscale _____

in qualità di (barrare, a pena di esclusione, l'ipotesi che interessa):

- Titolare dell'impresa individuale
- Socio della società in nome collettivo
- Socio accomandatario delle società in accomandita semplice
- Amministratore munito di poteri di rappresentanza, o socio unico persona fisica, ovvero socio di maggioranza in caso di società con meno di quattro soci, per tutte le altre società o consorzi
- Direttore tecnico
- Istitore
- Procuratore speciale

Sotto la propria personale responsabilità, essendo a conoscenza delle sanzioni penali di cui all'art.76 del DPR n.445/2000 oltre che dell'esclusione dalla gara, per le ipotesi di falsità in atti e dichiarazioni mendaci ivi indicate, DICHIARA

- Ai sensi degli artt. 46 e 47 del DPR n.445/2000 di non trovarsi nelle condizioni previste dall'art.80 D.Lgs.50/2016 s.m.i.

- al fine dell'applicazione dell'art.53 co.16-ter del D.Lgs.165/2001, introdotto dalla L.190/2012 (attività successiva alla cessazione del rapporto di lavoro – pantouflage o revolving doors), di non aver concluso contratti di lavoro subordinato o autonomo e, comunque, di non aver attribuito incarichi ad ex dipendenti, che hanno esercitato poteri autoritativi o negoziali per conto delle pubbliche amministrazioni nei confronti dell'Associazione di cui sopra, nel triennio successivo alla cessazione del rapporto;

- di essere consapevole che, ai sensi del predetto art.53 co.16-ter, i contratti conclusi e gli incarichi conferiti in violazione di tali prescrizioni sono nulli e che è fatto divieto ai soggetti privati che li hanno conclusi o conferiti di contrattare con le pubbliche amministrazioni per i successivi tre anni, con l'obbligo di restituzione dei compensi eventualmente percepiti e accertati ad essi riferiti.

Mod./ASST



DICHIARAZIONE SOSTITUTIVA

M AGRM 031

Rev. 01

Pag. 2 di 2

27.02.2020

Luogo e data _____

Firma
(nome e cognome)

Documento informatico firmato digitalmente ai sensi del testo unico D.P.R. 28 dicembre 2000, n. 445, del D.Lgs. 7 marzo 2005, n.82 e norme collegate.

Mod./ASST

AZIENDA SOCIO-SANITARIA TERRITORIALE DELLA VALCAMONICA

Sede legale: Breno (Bs) - Via Nissolina, 2 - tel. 0364.3291 - fax 0364.329310 - CF/P.IVA n.03775830981
www.asst-valcamonica.it PEC: protocollo@pec.asst-valcamonica.it



Oggetto: PATTO DI INTEGRITA' IN MATERIA DI CONTRATTI PUBBLICI DELLA REGIONE LOMBARDIA E DEGLI ENTI DEL SISTEMA REGIONALE DI CUI ALL'ALL. A1 ALLA L.R. N. 27 DICEMBRE 2006, N. 30

**Articolo 1
Principi**

1. Il Patto di integrità è un accordo tra la Stazione appaltante e gli operatori economici che, ai sensi dell'art. 1, comma 17, della l. 6 novembre 2012, n. 190, vincola i contraenti al rispetto di regole di condotta finalizzate a prevenire il verificarsi di fenomeni corruttivi e a promuovere comportamenti eticamente adeguati.
2. Per le definizioni normative relative alla materia dei contratti pubblici si rinvia all'art. 3 del d.lgs. 18 aprile 2016, n. 50.

**Articolo 2
Ambito e modalità di applicazione**

1. Il presente Patto di Integrità disciplina i comportamenti tenuti dagli operatori economici e dai dipendenti della Regione Lombardia e dei soggetti del Sistema regionale di cui all'All. A1 della l.r. n. 27 dicembre 2006, n. 30, nell'ambito delle procedure di affidamento e gestione degli appalti di lavori, servizi e forniture di cui al d.lgs. 18 aprile 2016, n. 50.
2. Il Patto di Integrità stabilisce la reciproca e formale obbligazione delle Stazioni appaltanti e degli operatori economici individuati al comma 1 ad improntare i propri comportamenti ai principi di lealtà, trasparenza e correttezza, nonché l'espresso impegno, in funzione di prevenzione amministrativa della corruzione, a non offrire, accettare o richiedere somme di denaro o qualsiasi altra ricompensa, vantaggio o beneficio indebito.
3. Il Patto di Integrità costituisce parte integrante dei contratti stipulati dalla Regione Lombardia e dai soggetti del Sistema Regionale di cui all'All. A1 alla l.r. 27 dicembre 2006 n. 30. L'espressa accettazione dello stesso costituisce condizione di ammissione alle procedure di gara, a tutte le procedure negoziate e agli affidamenti anche di importo inferiore a 40.000 euro, nonché per l'iscrizione all'Elenco Fornitori Telematico. Tale condizione deve essere esplicitamente prevista nei bandi di gara e nelle lettere d'invito.
4. Una copia del Patto di Integrità, sottoscritta per accettazione dal legale rappresentante dell'operatore economico concorrente, deve essere allegata alla documentazione amministrativa richiesta ai fini della procedura di affidamento o dell'iscrizione all'Elenco Fornitori Telematico Sintel. Per i consorzi ordinari o raggruppamenti temporanei l'obbligo riguarda tutti i consorziati o partecipanti al raggruppamento o consorzio.

Articolo 3

Obblighi dell'operatore economico

1. Il Patto di Integrità costituisce parte essenziale dei documenti da presentare nell'ambito delle procedure di affidamento di contratti pubblici.
2. L'operatore economico si impegna a:
 - a. rispettare i contenuti del presente Patto di Integrità anche nei contratti stipulati con i subcontraenti;
 - b. non porre in essere condotte finalizzate ad alterare le procedure di aggiudicazione o la corretta esecuzione dei contratti, a non ricorrere alla mediazione o altra opera di terzi ai fini dell'aggiudicazione o gestione del contratto, a non corrispondere ad alcuno, direttamente o tramite terzi, ivi compresi soggetti collegati o controllati, somme di danaro o altre utilità al fine di facilitare l'aggiudicazione o gestione del contratto;
 - c. rendere, per quanto di propria conoscenza, una dichiarazione sostitutiva concernente l'eventuale sussistenza di conflitti di interessi, anche potenziali, rispetto ai soggetti che intervengono nella procedura di gara o nella fase esecutiva e a comunicare qualsiasi conflitto di interesse che insorga successivamente.
3. L'operatore economico, inoltre, dichiara, con riferimento alla specifica procedura di affidamento o iscrizione all'Elenco Fornitori Telematico, di non avere in corso né di avere praticato intese e/o pratiche restrittive della concorrenza e del mercato vietate ai sensi della normativa vigente, ivi inclusi gli artt. 101 e segg. del Trattato sul Funzionamento dell'Unione Europea (TFUE) gli artt. 2 e seguenti della l. 10 ottobre 1990, n. 287, e che l'offerta è stata predisposta nel pieno rispetto della predetta normativa; dichiara altresì, che non si è accordato e non si accorderà con altri partecipanti alle procedure per limitare con mezzi illeciti la concorrenza.
4. Il Patto di Integrità ha efficacia dal momento della presentazione delle offerte, in fase di affidamento di contratti di lavori, servizi e forniture e sino alla completa esecuzione dei contratti aggiudicati.
5. In sede di iscrizione all'Elenco Fornitori Telematico Sintel l'operatore economico sottoscrive il presente Patto di Integrità.
6. In sede di esecuzione del contratto d'appalto l'operatore economico si impegna a rispettare i termini di pagamento stabiliti dal d.lgs. 9 ottobre 2002, n. 231, salvo diverso accordo tra le parti.

Articolo 4

Procedure e adempimenti della Stazione appaltante

1. La Stazione appaltante si obbliga a rispettare i principi di lealtà, trasparenza e correttezza e ad attivare procedimenti disciplinari nei confronti del personale a vario titolo intervenuto nel procedimento di affidamento e nell'esecuzione del contratto e responsabile della violazione di detti principi, in particolare, qualora sia accertata la violazione dei precetti contenuti all'art. 14 del D.P.R. 16 aprile 2013, n. 62 (*Regolamento recante codice di comportamento dei dipendenti pubblici, a norma dell'articolo 54 del decreto legislativo 30 marzo 2001, n. 165*) o dei precetti del proprio Codice di comportamento.

Articolo 5

Violazione del Patto di Integrità

1. La violazione del Patto di integrità è dichiarata in esito ad un procedimento di verifica in cui venga garantito adeguato contraddittorio con l'operatore economico interessato.
2. La violazione da parte dell'operatore economico, sia in veste di concorrente che di aggiudicatario, di uno degli obblighi previsti dal presente Patto di Integrità, comporta:
 - a. l'esclusione dalla procedura di affidamento e l'escussione della cauzione provvisoria;
 - b. qualora la violazione sia riscontrata e/o commessa nella fase successiva all'aggiudicazione e durante l'esecuzione contrattuale, l'applicazione di una penale sino al 5% del valore del contratto, e/o la revoca dell'aggiudicazione, o la risoluzione di diritto, ai sensi e per gli effetti dell'art. 1456 del codice civile, del contratto eventualmente stipulato e l'escussione della cauzione provvisoria o definitiva. L'Amministrazione aggiudicatrice può non avvalersi della risoluzione del contratto qualora la ritenga pregiudizievole rispetto agli interessi pubblici, quali indicati dall'art. 121, comma 2, d.lgs. 104/2010.
3. È fatto salvo il diritto al risarcimento del danno a favore della Stazione appaltante.
4. La Stazione appaltante segnala al proprio Responsabile per la prevenzione della corruzione e la trasparenza qualsiasi atto del candidato o dell'offerente che integri tentativo influenzare, turbare o falsare lo svolgimento delle procedure di affidamento o l'esecuzione dei contratti.
5. Il candidato o l'offerente segnalano al Responsabile per la prevenzione della corruzione e la trasparenza della Stazione appaltante qualsiasi atto posto in essere da dipendenti della Stazione appaltante o da terzi volto a influenzare, turbare o falsare lo svolgimento delle procedure di affidamento o l'esecuzione dei contratti, e, laddove ritenga sussistano gli estremi di un reato, denuncia i fatti all'Autorità giudiziaria o ad altra Autorità che a quella abbia obbligo di riferirne.