

COMUNE DI BERZO INFERIORE



2019

RENDICONTO

SOMMARIO

Relazione della Giunta al Rendiconto della gestione 2019	pag.	3
Illustrazione del conto del bilancio	pag.	55
Gestione delle entrate	pag.	78
Riepilogo generale delle entrate.....	pag.	84
Gestione delle spese	pag.	87
Riepilogo generale delle spese per missioni	pag.	111
Riepilogo generale delle spese	pag.	114
Quadro generale riassuntivo	pag.	115
Verifica equilibri.....	pag.	117
Conto economico.....	pag.	120
Stato patrimoniale.....	pag.	122
Allegati.....	pag.	126
Entrate per capitolo	pag.	297
Spese per capitolo	pag.	320

COMUNE DI BERZO INFERIORE

Provincia DI BRESCIA

**RELAZIONE DELLA
GIUNTA AL
RENDICONTO DELLA
GESTIONE 2019**

INTRODUZIONE

Il rendiconto della gestione costituisce il momento conclusivo di un processo di programmazione e controllo che trova la sintesi finale proprio in questo documento contabile. Se, infatti, il Documento Unico di Programmazione ed il Bilancio di Previsione rappresentano la fase iniziale della programmazione, nella quale l'Amministrazione individua le linee strategiche e tattiche della propria azione di governo, il rendiconto della gestione costituisce la successiva fase di verifica dei risultati conseguiti, necessaria al fine di esprimere una valutazione di efficacia dell'azione condotta.

Le considerazioni sopra esposte trovano un riscontro legislativo nelle varie norme dell'ordinamento contabile, norme che pongono in primo piano la necessità di un'attenta attività di programmazione e di un successivo lavoro di controllo, volto a rilevare i risultati ottenuti in relazione all'efficacia dell'azione amministrativa, all'economicità della gestione e all'adeguatezza delle risorse impiegate.

La presente relazione costituisce allegato al rendiconto della gestione per l'esercizio 2019 ed è redatta ai sensi dell'art. 11, comma 6, del D. Lgs. 118 del 23.06.2011, così come modificato ed integrato dal D. Lgs. 126 del 10 agosto 2014. Essa intende fornire informazioni sull'andamento economico-finanziario dell'esercizio in argomento.

La relazione al rendiconto della gestione definisce e conclude il processo di programmazione, iniziato, come appunto sottolineato poc'anzi, con l'approvazione del Documento Unico di Programmazione del Bilancio di Previsione, ed è il documento con il quale si espone il resoconto dell'attività svolta durante l'esercizio precedente.

Questa relazione si propone quindi di esporre i dati più significativi dell'attività dell'Ente, riportando le risultanze finali dell'esercizio.

Si rammenta che l'applicazione del nuovo principio di competenza finanziaria (secondo il quale le obbligazioni attive e passive giuridicamente perfezionate sono registrate in contabilità con l'imputazione all'esercizio nel quale vengono a scadenza) ha modificato i presupposti dell'impegno e dell'accertamento, con dirette conseguenze nella costituzione dei residui passivi ed attivi derivanti dalla competenza e con effetti più rilevanti sul fronte investimenti.

Fatti di rilievo verificatisi dopo la chiusura dell'esercizio

Non vi sono fatti di rilievo da segnalare ai sensi dell'art. 231, comma 1, del TUEL e dell'art. 11, comma 6 del D. Lgs. n. 118/2011.

RENDICONTO DELLA GESTIONE

Il rendiconto della gestione rappresenta il momento in cui si conclude il processo di programmazione e controllo previsto dal legislatore nel vigente ordinamento contabile, nel quale:

- con il bilancio di previsione si fornisce una rappresentazione preventiva delle attività pianificate dall'amministrazione, esplicitando in termini contabili e descrittivi le linee della propria azione di governo attraverso l'individuazione degli obiettivi e dei programmi;
- con il consuntivo e con i documenti di cui si compone (conto del Bilancio, Conto economico e Conto del patrimonio), si procede alla misurazione *ex post* dei risultati conseguiti permettendo, in tal modo, la valutazione dell'operato della Giunta.

Tale impostazione, oltre che dalla vigente normativa, è prevista anche dal Principio Contabile n. 3 approvato dall'Osservatorio per la finanza e la contabilità degli enti locali, che al punto 6 recita: *"Il rendiconto, che si inserisce nel complessivo sistema di bilancio, deve fornire informazioni sui programmi e i progetti realizzati e in corso di realizzazione e sull'andamento finanziario, economico e patrimoniale dell'ente. Sotto il profilo politico-amministrativo, il rendiconto consente l'esercizio del controllo che il Consiglio dell'ente esercita sulla Giunta quale organo esecutivo, nell'esercizio delle prerogative di indirizzo e di controllo politico-amministrativo attribuite dall'ordinamento al Consiglio."* E lo stesso principio contabile esplicita come le finalità della presente relazione, redatta con scopi generali, siano quelle di "rendere conto della gestione" e di fornire informazioni sulla situazione patrimoniale e finanziaria oltre che sull'andamento economico e sui flussi finanziari di un ente locale.

Gli obiettivi generali della comunicazione dell'ente locale devono essere quelli di dare informazioni utili al fine di evidenziare le responsabilità decisionali e di gestione, fornendo informazioni sulle fonti e sugli impieghi in termini finanziari e di cassa, oltre che sui costi dei servizi erogati, misurando l'efficienza e l'efficacia dell'azione amministrativa.

Si rileva che il bilancio di previsione 2019 è stato oggetto di variazioni nel corso dell'esercizio, fra le quali l'assestamento a luglio 2019.

Il consuntivo è il documento ufficiale con il quale ogni Amministrazione dà conto ai cittadini di come siano stati realmente utilizzati i soldi pubblici gestiti in un determinato arco di tempo (esercizio). Dati alla mano, si tratta di motivare dove e come sono state gestite le risorse reperite nell'anno, ma anche di valutare i risultati conseguiti, raggiunti con il lavoro svolto dall'intera struttura organizzativa. La finalità è quella di misurare lo stato di salute dell'ente, confrontando le aspettative con i risultati concreti.

Come detto, l'attività finanziaria svolta dall'Ente in un anno termina con il conto di bilancio, un documento ufficiale dove si confrontano le risorse reperite con quelle utilizzate. Il rendiconto può terminare con un risultato positivo, chiamato avanzo, oppure con un saldo negativo, detto disavanzo.

L'avanzo di amministrazione 2019 tiene conto dell'introduzione della nuova contabilità armonizzata ex D.Lgs. n. 118/2011 e s.m.i. a partire dal 01/01/2015 e dell'esito del riaccertamento ordinario al 31/12/2019 dei residui attivi e passivi.

STRUTTURA, CONTENUTO E DISCIPLINA DEL CONTO

Il rendiconto è composto da tre documenti:

1. **il conto del bilancio**, che dimostra il risultato della gestione finanziaria, intesa come reperimento di fondi da destinare allo svolgimento delle attività dell'ente, ed è definito sotto forma di risultato contabile di amministrazione in termini di avanzo, pareggio o disavanzo;

2. **il conto economico**, che evidenzia i componenti positivi e negativi dell'attività dell'ente secondo criteri di competenza economica, per la determinazione del risultato economico; va, a questo proposito precisato fin d'ora che l'Ente non è un'azienda privata che deve conseguire un utile, ma che il suo comportamento nello svolgersi dell'azione amministrativa deve essere ispirato a criteri di economicità per il rispetto che si deve all'uso del pubblico denaro;

3. **il conto del patrimonio**, che riassume la consistenza finale del patrimonio evidenziando le variazioni intervenute nel corso dell'esercizio rispetto alla consistenza iniziale.

Il conto del bilancio si ricollega al bilancio di previsione e pone in evidenza le entrate accertate e le somme incassate, nonché le spese impegnate e le somme pagate, tanto in conto della competenza, quanto in conto dei residui.

Il conto del patrimonio, invece, prende in considerazione le variazioni subite dal patrimonio comunale, sia per effetto della gestione del bilancio, sia per altre cause (sopravvenienze e insussistenze attive e passive).

Il conto del bilancio in particolare, in relazione anche a quanto detto, è composto di due atti distinti anche se compresi in un unico documento:

- il conto del tesoriere ed il conto dell'amministrazione.

Per la sua approvazione, il conto passa attraverso le seguenti fasi procedurali:

- resa del conto da parte del tesoriere per la dimostrazione delle somme riscosse e di quelle pagate;
- predisposizione del rendiconto da parte dell'Ufficio Ragioneria, previo riscontro del conto del tesoriere, per l'individuazione dei residui attivi e passivi;
- approvazione schema di rendiconto da parte della Giunta;
- esame da parte dei revisori;
- deliberazione da parte del Consiglio per la sua approvazione e per la determinazione dei residui e del risultato della gestione.

RISULTATO D'ESERCIZIO

I risultati finanziari: il risultato contabile della gestione e il risultato contabile di amministrazione (avanzo o disavanzo di amministrazione)

Con l'entrata in vigore del D.Lgs. 118/2011, avente ad oggetto *“Disposizioni in materia di armonizzazione dei sistemi contabili e degli schemi di bilancio della Regione, degli Enti Locali e loro organismi”*, così come modificato ed integrato dal D.Lgs. 126/2014, si è attivato un processo di riforma degli ordinamenti contabili degli Enti Pubblici che prevede un percorso ben definito, in base al quale, dall'esercizio 2016, il bilancio doveva essere redatto esclusivamente secondo gli schemi armonizzati. La relazione sulla gestione è un documento illustrativo della gestione dell'ente, nonché dei fatti di rilievo verificatisi dopo la chiusura dell'esercizio, contiene ogni eventuale informazione utile ad una migliore comprensione dei dati contabili, ed è predisposto secondo le modalità previste dall'articolo 11, comma 6, del Decreto Legislativo 23 Giugno 2011, n. 118, e successive modificazioni.

Il rendiconto di questo esercizio - di cui questa relazione ne costituisce la parte esplicativa e descrittiva - è stato predisposto rispettando i principi contabili vigenti e, nella fattispecie, il principio contabile numero 3 *“Il rendiconto degli enti locali”*.

Le operazioni di chiusura del rendiconto sono state precedute da una rigorosa valutazione dei flussi finanziari.

Il riscontro sulle entrate, oggetto di accertamento in conto competenza, ha comportato la verifica sulla presenza di tutti gli elementi identificativi, come la ragione del credito, il titolo giuridico che lo supporta, il soggetto debitore, l'ammontare del credito con la relativa scadenza.

Allo stesso tempo, il riscontro sulle uscite, oggetto di impegno in conto competenza, ha comportato la verifica sulla presenza di tutti gli elementi identificativi, come la ragione del debito, l'indicazione della somma da pagare, il soggetto creditore, la scadenza dell'obbligazione e la specificazione del vincolo costituito sullo stanziamento di bilancio mentre agli uffici competenti spetta l'obbligo di conservare la relativa documentazione giustificativa.

Per quanto riguarda il procedimento da seguire per la stesura del rendiconto, è necessario determinare il valore contabile del risultato di amministrazione applicando valutazioni prudenziali sulla scorta dei dati contabili al momento esistenti, compatibilmente con il rispetto delle norme di riferimento. La conclusione di questo procedimento deve portare l'ente ad escludere la presenza di un disavanzo accertato o emergente, circostanza, questa, che comporterebbe l'iscrizione di pari importo tra le spese del nuovo bilancio, e ciò al fine di ripianare la perdita riconducibile ad esercizi precedenti.

Il prospetto dimostrativo del risultato di amministrazione, riportato nelle pagine che seguono, redatto secondo i nuovi principi contabili, indica la quota di esso riconducibile alla gestione dei residui ed a quella della competenza e mostra, infine, la variazione intervenuta nella giacenze di cassa. Il risultato contabile è stato rettificato con l'eventuale quota del fondo pluriennale applicato in spesa.

Il precedente sistema contabile, approvato con il D.Lgs.77/95, non prevedeva la presenza in bilancio della voce "*Fondo pluriennale vincolato*", un elemento contabile che è stato invece introdotto con la contabilità armonizzata approvata con il successivo D.Lgs.118/11.

Con l'applicazione dei nuovi sistemi contabili gli impegni finanziati da entrate a specifica destinazione, di parte corrente o investimenti, sono imputati negli esercizi in cui l'obbligazione diventa esigibile. Questo comporta che lo stanziamento di spesa riconducibile all'originario finanziamento può essere ripartito pro-quota in più esercizi, situazione, questa, che, se non gestita con una soluzione contabile adeguata, porterebbe alla formazione di una componente di avanzo nell'anno in cui nasce il finanziamento (mancata imputazione dell'impegno) e di disavanzo (assenza del finanziamento della spesa) in quelli immediatamente successivi; e questo, fino alla completa imputazione dell'originaria previsione di spesa. La tecnica che prevede l'impiego del fondo pluriennale vincolato ha proprio lo scopo di fare convivere l'imputazione della spesa secondo questo principio (competenza potenziata) con l'esigenza di evitare la formazione di componenti di avanzo o disavanzo artificiose, e, questo, a partire dalla nascita del finanziamento e fino all'esercizio in cui la prestazione connessa con l'obbligazione passiva avrà termine. La normativa in materia contabile estende l'impiego della tecnica del fondo pluriennale anche a casistiche diverse da quelle connesse con spese finanziate da entrate a specifica destinazione, ma solo per limitati casi e circostanze particolari espressamente previste dalla legge. Non si tratta, pertanto, di un criterio generalizzato applicabile a tutte le casistiche di assunzione dell'impegno ma solo ad una cerchia ristretta di situazioni, tutte codificate dalla legge o espressamente regolamentate dai principi contabili, a cui l'ente deve fare riferimento.

Lo stanziamento complessivo delle voci riconducibili al fondo pluriennale in uscita (FPV/U) indica, pertanto, quella parte dell'impegno originario in cui l'esecuzione dell'obbligazione passiva è stata rinviata, secondo il piano di lavoro previsto (cronoprogramma per gli investimenti o previsione di liquidazione per le spese correnti finanziate da entrate a specifica destinazione) ad esercizi successivi. Per quanto riguarda invece la dimensione complessiva assunta dal fondo alla fine dell'esercizio, questo importo è originato sia dai procedimenti di spesa sorti in esercizi precedenti (componente pregressa del FPV/U) che dalle previsioni di uscita riconducibili all'attuale rendiconto (componente nuova del FPV/U). La somma delle due distinte quote indica il valore complessivo del fondo pluriennale al 31/12.

Il risultato di amministrazione deve essere calcolato e poi scomposto nelle singole componenti (fondi accantonati, vincolati, destinati agli investimenti, non vincolati) e questo, al fine di conservare l'eventuale vincolo di destinazione dei singoli elementi costituenti. Il margine di azione nell'utilizzare il risultato di amministrazione dell'esercizio precedente, infatti, dipende proprio da questi fattori.

Il prospetto sotto riportato indica la composizione del risultato di amministrazione secondo i nuovi principi contabili e l'accantonamento al Fondo Crediti di Dubbia Esigibilità (FCDE).

QUADRO RIASSUNTIVO DELLA GESTIONE FINANZIARIA

La situazione finale del Conto Consuntivo, comprensiva della gestione dei residui e del fondo di cassa iniziale, presenta un avanzo di amministrazione, come risulta dal seguente quadro:

<i>ENTRATE</i>	<i>RESIDUI</i>	<i>COMPETENZA</i>	<i>TOTALE</i>
Fondo cassa al 1° gennaio			538.797,64
RISCOSSIONI	322.625,49	1.660.498,79	1.983.124,28
PAGAMENTI	334.222,89	1.954.830,41	2.289.053,30
SALDO DI CASSA AL 31 DICEMBRE			232.868,62
PAGAMENTI per azioni esecutive non regolarizzate al 31 dicembre			0,00
FONDO DI CASSA AL 31 DICEMBRE			232.868,62
RESIDUI ATTIVI	448.025,12	859.042,45	1.307.067,57
- di cui derivanti da accertamenti di tributi			0,00
RESIDUI PASSIVI	75.387,09	765.269,08	840.656,17
FONDO PLURIENNALE VINCOLATO PER SPESE CORRENTI (1)			42.503,81
FONDO PLURIENNALE VINCOLATO PER SPESE IN CONTO CAPITALE (1)			205.552,21
RISULTATO DI AMMINISTRAZIONE AL 31 DICEMBRE 2019 (A)			451.224,00

COMPOSIZIONE DEL RISULTATO DI AMMINISTRAZIONE AL 31 DICEMBRE

	<i>TOTALE</i>
Composizione del risultato di amministrazione al 31 dicembre 2019:	
Parte accantonata (3)	
Fondo crediti di dubbia esigibilità al 31/12/2019 (4)	159.688,71
Accantonamento residui perenti al 31/12/2019 (solo per le regioni) (5)	0,00
Fondo anticipazioni liquidità	0,00
Fondo perdite società partecipate	0,00
Fondo contezioso	0,00
Altri accantonamenti	1.321,32
Totale parte accantonata (B)	161.010,03
Parte vincolata	
Vincoli derivanti da leggi e dai principi contabili	0,00
Vincoli derivanti da trasferimenti	0,00
Vincoli derivanti dalla contrazione di mutui	0,00
Vincoli formalmente attribuiti dall'ente	0,00
Altri vincoli	0,00
Totale parte vincolata (C)	0,00
Parte destinata agli investimenti	
Totale parte destinata agli investimenti (D)	279.072,95
Totale parte disponibile (E=A-B-C-D)	11.141,02

Il Fondo Crediti Dubbia Esigibilità è costituito per neutralizzare, o quanto meno ridurre, l'impatto negativo sugli equilibri di bilancio generati dalla presenza di situazioni di sofferenza nelle obbligazioni attive. In questo contesto, i crediti di dubbia esigibilità possono essere definiti come "posizioni creditorie per le quali esistono ragionevoli elementi che fanno presupporre un difficile realizzo dovuto al simultaneo verificarsi di due distinte circostanze: incapacità di riscuotere e termini di prescrizione non ancora maturati".

Nella sostanza, si va a costituire uno specifico accantonamento assimilabile ad un fondo rischi con una tecnica che non consente di spendere la quota di avanzo corrispondente all'entità del fondo così costituito.

L'ammontare del fondo calcolato a rendiconto dipende dall'andamento delle riscossioni in conto residui attivi che si è manifestato in ciascun anno dell'ultimo quinquennio rispetto all'ammontare complessivo dei crediti esistenti all'inizio del rispettivo esercizio.

Questo conteggio (media del rapporto tra incassi e crediti iniziali) è applicato su ciascuna tipologia di entrata soggetta a possibili situazione di sofferenza ed è effettuato adottando liberamente una delle metodologie statistiche di calcolo alternative previste dalla norma.

Riguardo al tipo di credito oggetto di accantonamento, la norma lascia libertà di scelta delle tipologie oggetto di accantonamento, che possono essere costituite da aggregati omogenei come da singole posizioni creditorie.

Per quanto attiene ai criteri adottabili per la formazione del fondo, l'importo deve essere quantificato dopo avere:

- individuato le categorie di entrate che possono dare luogo alla formazione di crediti di dubbia esigibilità;

- calcolato, per ciascuna categoria, la media tra gli incassi in conto residui attivi ed i rispettivi crediti di inizio esercizio riscontrati nell'ultimo quinquennio e, questo, nei tre tipi di procedimento ammesso, e cioè media semplice, rapporto tra la sommatoria ponderata degli incassi in conto residui attivi rispetto ai rispettivi crediti di inizio esercizio e, infine, media ponderata del rapporto tra incassi in conto residui attivi e crediti iniziali;

- scelto, tra le tre possibilità ammesse, la modalità di calcolo della media utilizzata per ciascuna tipologia di entrata oppure, indistintamente, per tutte le tipologie.

Si rimanda allo specifico allegato al Rendiconto, dal quale risultano tutte le categorie di entrata che possono dare luogo alla formazione di crediti di dubbia esigibilità considerate per la determinazione del FCDE, le percentuali applicate agli importi risultanti a residuo al 31/12/2019 per le stesse categorie di entrate e l'importo del relativo fondo accantonato.

DIMOSTRAZIONE DEL RISULTATO DELLA GESTIONE METODO 1

	<i>Totale</i>
Totale accertamenti e residui attivi riaccertati + fondo iniziale di cassa (+)	3.828.989,49
Totale impegni e residui passivi riaccertati (-)	3.129.709,47
PAGAMENTI PER AZIONI ESECUTIVE (-)	0,00
Fondo pluriennale per spese di parte corrente (-)	42.503,81
Fondo pluriennale per spese in conto capitale (-)	205.552,21
AVANZO DI AMMINISTRAZIONE AL 31 DICEMBRE	451.224,00

DIMOSTRAZIONE DEL RISULTATO DELLA GESTIONE METODO 2

	<i>Totale</i>
Minori spese di competenza (+)	4.267.215,02
Minori entrate di competenza (-)	4.467.773,27
Differenza = Saldo di competenza	-200.558,25
Avanzo degli esercizi precedenti non applicato	225.291,34
Avanzo applicato	545.830,00
Fondo pluriennale vincolato iniziale	121.034,88
Fondo pluriennale vincolato finale	248.056,02
SALDO GESTIONE RESIDUI	7.682,05
PAGAMENTI PER AZIONI ESECUTIVE	0,00
AVANZO DI AMMINISTRAZIONE AL 31 DICEMBRE	451.224,00

DIMOSTRAZIONE DEL RISULTATO DELLA GESTIONE METODO 3

	<i>Totale</i>
GESTIONE DI COMPETENZA	
Totale accertamenti di competenza	2.519.541,24
Totale impegni di competenza	2.720.099,49
SALDO GESTIONE COMPETENZA	-200.558,25
GESTIONE DEI RESIDUI	
Minori residui attivi (-)	-2.803,30
Minori residui passivi (+)	4.878,75
SALDO GESTIONE RESIDUI	7.682,05
RIEPILOGO	
SALDO GESTIONE COMPETENZA	-200.558,25
SALDO GESTIONE RESIDUI	7.682,05
SALDO	-192.876,20
COMPOSIZIONE DELL'AVANZO DI AMMINISTRAZIONE	
AVANZO DAGLI ESERCIZI PRECEDENTI	771.121,34
Fondo pluriennale vincolato iniziale	121.034,88
Fondo pluriennale vincolato finale	248.056,02
INSUSSISTENZE ED ECONOMIE IN CONTO RESIDUI	7.682,05
di cui da gestione corrente	7.524,05
da gestione in conto capitale	0,00
da gestione partite di giro	158,00
RISULTATO DI GESTIONE DI COMPETENZA	-200.558,25
di cui da gestione corrente	-88.009,20
da gestione in conto capitale	-112.549,05
da gestione partite di giro	0,00
PAGAMENTI PER AZIONI ESECUTIVE	0,00
AVANZO DI AMMINISTRAZIONE AL 31 DICEMBRE	451.224,00

GESTIONE DI COMPETENZA

Il termine "gestione di competenza" identifica quella parte della gestione ottenuta considerando solo le operazioni finanziarie relative all'esercizio in corso, senza cioè esaminare quelle generate da fatti accaduti negli anni precedenti e non ancora conclusi. Essa, infatti, evidenzia il risultato ottenuto quale differenza tra gli accertamenti e gli impegni dell'esercizio, a loro volta articolabili in una gestione di cassa ed in una dei residui, con risultati parziali che concorrono alla determinazione del risultato totale.

Questi valori, se positivi, evidenziano la capacità dell'ente di acquisire ricchezza e destinarla a favore della collettività amministrata. Allo stesso modo, risultati negativi portano a concludere che l'ente ha dato vita ad una quantità di spese superiori alle risorse raccolte che, se non adeguatamente compensate dalla gestione residui, determinano un risultato finanziario negativo.

Il risultato di questa gestione, di norma, evidenzia la capacità da parte dell'ente di prevedere dei flussi di entrata e di spesa, sia nella fase di impegno/accertamento che in quella di pagamento/riscossione, tali da consentire il principio di pareggio finanziario non solo in fase previsionale ma anche durante l'intero anno.

Non a caso l'art. 193 del D.Lgs. n. 267 del 18 agosto 2000 impone il rispetto, durante la gestione e nelle variazioni di bilancio, del pareggio finanziario e di tutti gli equilibri stabiliti in bilancio per la copertura delle spese correnti e per il finanziamento degli investimenti, secondo le norme contabili previste dal decreto legislativo.

Al termine dell'esercizio, pertanto, una attenta gestione dovrebbe consentire di conseguire un risultato, di pareggio o positivo, in grado di dimostrare la capacità dell'ente di disporre un adeguato flusso di risorse (accertamento di entrate) tale da assicurare la copertura finanziaria degli impegni di spesa assunti.

In generale potremmo ritenere che un risultato della gestione di competenza positivo (avanzo) evidenzia una equilibrata e corretta gestione, mentre un valore negativo trova generalmente la sua giustificazione nel verificarsi di eventi imprevedibili che hanno modificato le iniziali previsioni attese.

Con riferimento alla gestione di competenza del nostro Ente, ci troviamo di fronte ad una situazione contabile di competenza quale quella riportata nella tabella seguente.

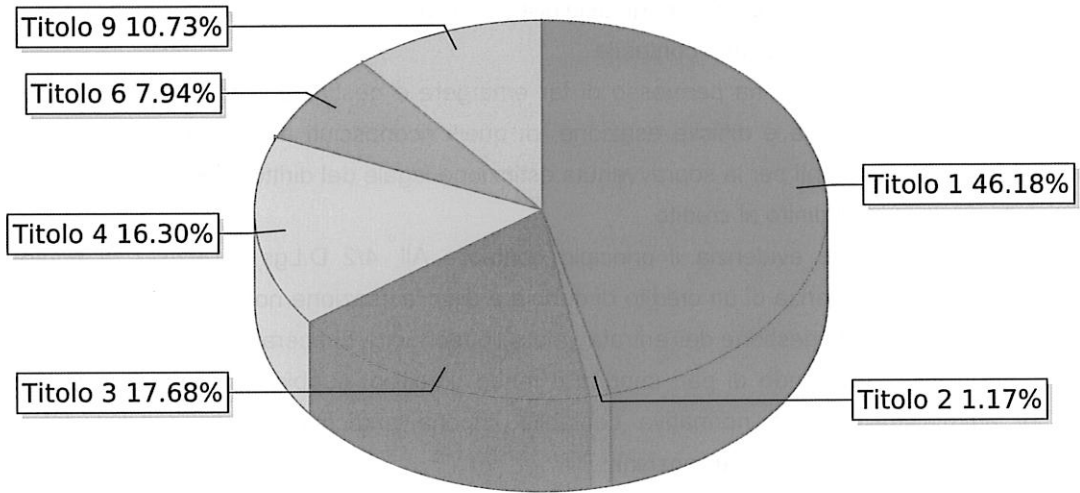
QUADRO RIASSUNTIVO DELLA GESTIONE DI COMPETENZA

<i>ENTRATE</i>	<i>ACCERTAMENTI</i>	<i>INCASSI</i>
Fondo di cassa all'inizio dell'esercizio	0,00	538.797,64
Utilizzo avanzo di amministrazione (1)	545.830,00	0,00
di cui Utilizzo Fondo anticipazioni di liquidità	0,00	0,00
Fondo pluriennale vincolato di parte corrente (2)	6.087,90	0,00
Fondo pluriennale vincolato in c/capitale (2)	114.946,98	0,00
Fondo pluriennale vincolato per incremento di attività	0,00	0,00
Titolo 1 - Entrate correnti di natura tributaria,	1.163.543,44	883.809,06
Titolo 2 - Trasferimenti correnti	29.495,09	27.137,27
Titolo 3 - Entrate extratributarie	445.366,41	440.852,36
Titolo 4 - Entrate in conto capitale	410.793,94	362.793,94
Totale Entrate finali	2.049.198,88	1.714.592,63
Titolo 7 - Anticipazioni da istituto tesoriere/cassiere	0,00	0,00
Titolo 9 - Entrate per conto di terzi e partite di giro	270.342,36	268.531,65
Totale Entrate dell'esercizio	2.519.541,24	1.983.124,28
TOTALE COMPLESSIVO ENTRATE	3.186.406,12	2.521.921,92

<i>SPESE</i>	<i>IMPEGNI</i>	<i>PAGAMENTI</i>
Disavanzo di amministrazione	0,00	0,00
Titolo 1 - Spese correnti	1.612.709,89	1.442.612,77
Fondo pluriennale vincolato di parte corrente (5)	42.503,81	0,00
Titolo 2 - Spese in conto capitale	723.342,99	455.957,47
Fondo pluriennale vincolato in c/capitale (5)	205.552,21	0,00
di cui Fondo pluriennale vincolato in c/capitale finanziato	0,00	0,00
Titolo 3 - Spese per incremento di attività finanziarie	0,00	0,00
Fondo pluriennale vincolato per attività finanziarie (2)	0,00	0,00
Totale Spese finali	2.584.108,90	1.898.570,24
Titolo 4 - Rimborso di prestiti	113.704,25	113.704,25
Fondo anticipazioni di liquidità (6)	0,00	0,00
Titolo 5 - Chiusura Anticipazioni da istituto	0,00	0,00
Titolo 7 - Spese per conto terzi e partite di giro	270.342,36	276.778,81
Totale Spese dell'esercizio	2.968.155,51	2.289.053,30
TOTALE COMPLESSIVO SPESE	2.968.155,51	2.289.053,30
AVANZO DI COMPETENZA / FONDO DI CASSA	218.250,61	232.868,62
TOTALE A PAREGGIO	3.186.406,12	2.521.921,92

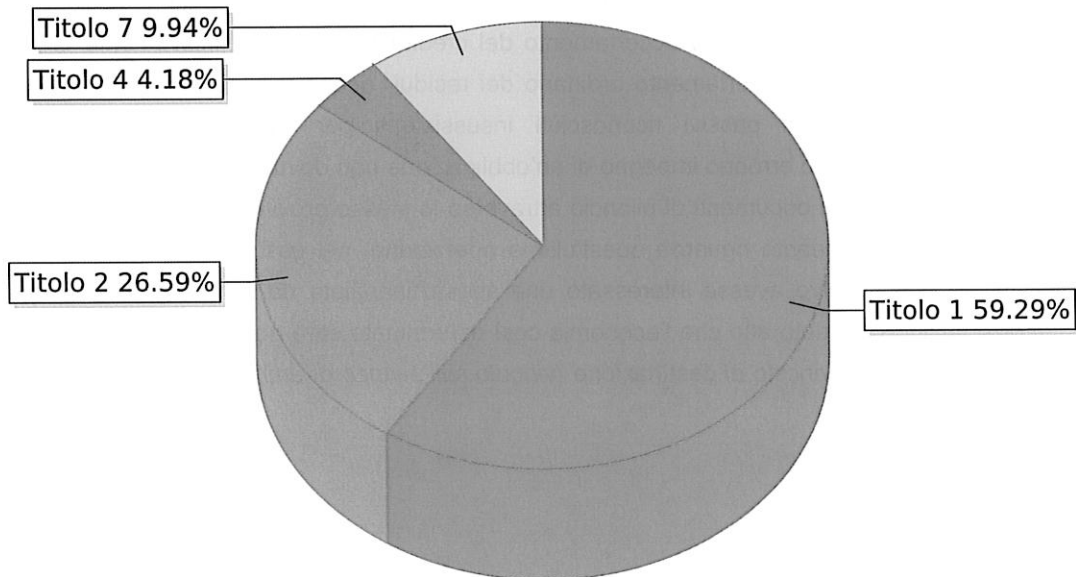
La tabella sopra riportata evidenzia il risultato di competenza per l'anno 2019 determinato quale differenza fra accertamenti e impegni, riscossioni e pagamenti.

Accertamenti



- Titolo 1 - Entrate correnti di natura tributaria, contributiva e perequativa
- Titolo 2 - Trasferimenti correnti
- Titolo 3 - Entrate extratributarie
- Titolo 4 - Entrate in conto capitale
- Titolo 6 - Accensione Prestiti
- Titolo 9 - Entrate per conto terzi e partite di giro

Impegni



- Titolo 1 - Spese correnti
- Titolo 2 - Spese in conto capitale
- Titolo 4 - Rimborso Prestiti
- Titolo 7 - Uscite per conto terzi e partite di giro

SALDO GESTIONE RESIDUI

La ricognizione dei residui attivi e passivi relativi ad esercizi pregressi (*riaccertamento ordinario*) è una delle fasi propedeutiche alla chiusura del rendiconto, al fine di verificare la fondatezza della rispettiva posizione giuridica originaria, il permanere nel tempo della posizione creditoria o debitoria, la corretta imputazione contabile in base al criterio di esigibilità dell'entrata e della spesa ed, infine, l'esatta collocazione nella rispettiva struttura contabile.

La ricognizione dei residui attivi ha permesso di far emergere e gestire a livello contabile le possibili situazioni dei crediti di dubbia e difficile esazione, di quelli riconosciuti assolutamente inesigibili, dei crediti riconosciuti insussistenti per la sopravvenuta estinzione legale del diritto o per l'indebito o erroneo accertamento originario del diritto al credito.

Fermo restando che, come evidenzia il principio contabile All. 4/2 D.Lgs. 118/2011 al punto 9.1., trascorsi tre anni dalla scadenza di un credito di dubbia e difficile esazione non riscosso, il responsabile del servizio competente alla gestione dell'entrata valuta l'opportunità di operare lo stralcio di tale credito dal conto del bilancio, riducendo di pari importo il fondo crediti di dubbia esigibilità accantonato nel risultato di amministrazione, la normativa contabile impone particolare rigore e trasparenza nel mantenimento dei residui attivi più anziani:

- *rigore* perché gran parte dei residui attivi con anzianità superiore ai 3 anni andrebbe accantonata nel Fondo Crediti Dubbia Esigibilità al 100%;
- *trasparenza* perché l'ente, in base a quanto disposto dall'art. 11, comma 6, D.Lgs. 118/2011 e s.m.i., deve indicare nella relazione sulla gestione le ragioni della persistenza dei residui con anzianità superiore ai cinque anni e di maggiore consistenza, nonché sulla fondatezza degli stessi, compresi i crediti inesigibili, stralciati dal conto del bilancio, sino al compimento dei termini di prescrizione.

La ricognizione sui residui passivi ha consentito invece di gestire contabilmente le situazioni relative ai residui passivi per i quale il corrispondente debito risultava essere insussistente o prescritto.

I residui attivi riconosciuti assolutamente inesigibili o insussistenti per l'avvenuta legale estinzione (*prescrizione*) o per indebiti o erroneo accertamento del credito sono stati definitivamente eliminati e formalizzati nella delibera di riaccertamento ordinario dei residui, debitamente motivata.

Allo stesso tempo, i residui passivi riconosciuti insussistenti per l'avvenuta legale estinzione (*prescrizione*) o per indebiti o erroneo impegno di un'obbligazione non dovuta sono stati definitivamente eliminati dalle scritture e dai documenti di bilancio attraverso lo stesso provvedimento di riaccertamento ordinario dei residui. Per quanto riguarda quest'ultima operazione, nel caso in cui l'eliminazione o la riduzione del residuo passivo avesse interessato una spesa finanziata da un'entrata con un preciso vincolo di destinazione, va dato atto che l'economia così determinata sarà gestita in modo separato per ripristinare così l'originario vincolo di destinazione (*vincolo sull'avanzo di amministrazione*).

GESTIONE DEI RESIDUI ATTIVI

<i>Gestione</i>	<i>Residui iniziali</i>	<i>Riscossioni</i>	<i>Da riportare</i>	<i>Accertamenti</i>	<i>Differenza</i>
Corrente Tit I, II, III	569.594,53	261.706,23	310.691,60	572.397,83	-2.803,30
C/Capitale Tit. IV, V, VI	184.852,89	60.000,00	124.852,89	184.852,89	0,00
Anticipazioni di cassa	0,00	0,00	0,00	0,00	0,00
Servizi in conto terzi	13.399,89	919,26	12.480,63	13.399,89	0,00
Totale	767.847,31	322.625,49	448.025,12	770.650,61	-2.803,30

GESTIONE DEI RESIDUI PASSIVI

<i>Gestione</i>	<i>Residui iniziali</i>	<i>Pagamenti</i>	<i>Da riportare</i>	<i>Impegni</i>	<i>Differenza</i>
Corrente Tit I	303.742,45	266.761,03	32.260,67	299.021,70	4.720,75
C/Capitale Tit. II, III	38.833,47	30.576,35	8.257,12	38.833,47	0,00
Rimb. prestiti Tit. IV	0,00	0,00	0,00	0,00	0,00
Anticipazioni di cassa	0,00	0,00	0,00	0,00	0,00
Servizi in conto terzi	71.912,81	36.885,51	34.869,30	71.754,81	158,00
Totale	414.488,73	334.222,89	75.387,09	409.609,98	4.878,75

EQUILIBRI DI COMPETENZA

L'equilibrio del bilancio corrente

Il bilancio corrente trova una sua implicita definizione nell'articolo 162, comma 6, del D.Lgs. n.267/2000 che così recita: *"... le previsioni di competenza relative alle spese correnti sommate alle previsioni di competenza relative ai trasferimenti in c/capitale, al saldo negativo delle partite finanziarie e alle quote di capitale delle rate di ammortamento dei mutui e degli altri prestiti, con l'esclusione dei rimborsi anticipati, non possono essere complessivamente superiori alle previsioni di competenza dei primi tre titoli dell'entrata, ai contributi destinati al rimborso dei prestiti e all'utilizzo dell'avanzo di competenza di parte corrente e non possono avere altra forma di finanziamento, salvo le eccezioni tassativamente indicate nel principio applicato alla contabilità finanziaria necessarie a garantire elementi di flessibilità degli equilibri di bilancio ai fini del rispetto del principio dell'integrità."* Ne consegue che, anche in sede di rendicontazione, appare indispensabile verificare se questo vincolo iniziale abbia trovato concreta attuazione al termine dell'esercizio, confrontando tra loro, in luogo delle previsioni di entrata e di spesa, accertamenti ed impegni della gestione di competenza. In generale, potremmo sostenere che il bilancio corrente misura la quantità di entrate destinate all'ordinaria gestione dell'ente.

L'equilibrio del bilancio investimenti

Se il bilancio corrente misura la differenza tra le entrate e le spese dell'esercizio, il bilancio investimenti analizza il sistema di relazioni tra fonti ed impieghi relative a quelle che partecipano per più esercizi nei processi di produzione e di erogazione dei servizi dell'ente. In particolare, le spese che l'ente sostiene per gli investimenti sono quelle finalizzate alla realizzazione ed acquisto di impianti, opere e beni non destinati all'uso corrente. Tali spese permettono di assicurare le infrastrutture necessarie per l'esercizio delle sue funzioni istituzionali, per l'attuazione dei servizi pubblici e per promuovere e consolidare lo sviluppo sociale ed economico della popolazione. Contabilmente le spese di investimento sono inserite nel bilancio ai Titoli II e III della spesa e, in parte, trovano specificazione nel Programma dei lavori pubblici. L'Ente, ai sensi dell'art. 199 del TUEL, può provvedere al finanziamento delle spese di investimento mediante:

- l'utilizzo di entrate correnti destinate per legge agli investimenti;
- l'utilizzo di entrate derivanti dall'alienazione di beni;
- la contrazione di mutui passivi;
- l'utilizzo di entrate derivanti da trasferimenti in conto capitale dello Stato o delle Regioni o di altri enti del settore pubblico allargato;
- l'utilizzo dell'avanzo di amministrazione ai sensi dell'art. 187 TUEL;
- l'utilizzo dell'avanzo di parte corrente, eccedente rispetto alle spese correnti ed alle quote capitali dei prestiti.

L'equilibrio parziale del bilancio investimenti può essere determinato confrontando le entrate per investimenti esposte nei titoli IV, V e VI (con l'esclusione delle somme, quali gli oneri di urbanizzazione, che sono già state esposte nel Bilancio corrente, e le somme per riscossione crediti e altre attività finanziarie) con le spese dei Titoli II e III da cui sottrarre l'intervento "concessioni di crediti" .

Tenendo conto del vincolo legislativo previsto dal bilancio corrente, l'equilibrio è rispettato:

- in fase di redazione del bilancio di previsione, confrontando i dati attesi;
- in fase di rendicontazione, confrontando gli accertamenti e gli impegni.

A seguito del complesso delle variazioni apportate in corso di esercizio, degli accertamenti e degli impegni, l'equilibrio economico-finanziario è dimostrato dalla seguente tabella:

	<i>Accertamenti /Impegni</i>
EQUILIBRIO ECONOMICO-FINANZIARIO	
B) Entrate Titoli 1.00 - 2.00 - 3.00	1.638.404,94
- di cui per estinzione anticipata di prestiti	0,00
D) Spese Titolo 1.00 - Spese correnti	1.612.709,89
D1) Fondo pluriennale vincolato di parte corrente (di spesa)	42.503,81
F) Spese Titolo 4.00 - Quote di capitale amm.to dei mutui e prestiti obbligazionari	113.704,25
- di cui per estinzione anticipata di prestiti	0,00
G) SOMMA FINALE (G=A-AA+B+C-D-D1-E-F-F2)	-124.425,11
ALTRE POSTE DIFFERENZIALI, PER ECCEZIONI PREVISTE DA NORME DI LEGGE E DAI PRINCIPI CONTABILI, CHE HANNO EFFETTO SULL'EQUILIBRIO EX	0,00
O1) RISULTATO DI COMPETENZA DI PARTE CORRENTE (O1=G+H+I-L+M)	0,00
- Risorse accantonate di parte corrente stanziata nel bilancio dell'esercizio 2019	54.000,00
O2) EQUILIBRIO DI BILANCIO DI PARTE CORRENTE (*)	-54.000,00
- Variazione accantonamenti di parte corrente effettuata in sede di rendiconto (+)/(-)	-75.503,60
O3) EQUILIBRIO COMPLESSIVO DI PARTE CORRENTE (*)	21.503,60
P) Utilizzo avanzo di amministrazione per spese di investimento	363.371,69
Q) Fondo pluriennale vincolato per spese in conto capitale iscritto in entrata	114.946,98
R) Entrate Titoli 4.00-5.00-6.00	610.793,94
S1) Entrate Titolo 5.02 per Riscossione crediti di breve termine	0,00
UU) Fondo pluriennale vincolato in c/capitale (di spesa)	

	<i>Accertamenti /Impegni</i>
V) Spese Titolo 3.01 per Acquisizioni di attività finanziarie	0,00
Z1) RISULTATO DI COMPETENZA IN C/CAPITALE (Z1 = P+Q+R-C-I-S1-S2-T+L-M-U-U1-U2-V+E)	160.217,41
- Risorse vincolate in c/capitale nel bilancio	-68.213,63
- Variazione accantonamenti in c/capitale effettuata in sede di rendiconto (+)/(-)	
Z3) EQUILIBRIO COMPLESSIVO IN C/CAPITALE (*)	228.431,04
S2) Entrate Titolo 5.03 per Riscossione crediti di medio-lungo termine	

IL BILANCIO CORRENTE

Il Bilancio corrente è volto ad evidenziare le entrate e le spese finalizzate ad assicurare l'ordinaria gestione dell'Ente ed è altresì finalizzato al sostenimento di quelle spese che non presentano effetti sugli esercizi successivi.

L'Ente, per erogare i servizi alla collettività, sostiene spese di funzionamento destinate all'acquisto di beni e di servizi, al pagamento degli oneri del personale, al rimborso delle annualità in scadenza (quota interesse e capitale) dei mutui in ammortamento. Sono questi i costi di gestione che costituiscono le uscite del bilancio corrente, distinte contabilmente secondo l'analisi funzionale. Naturalmente, le spese correnti devono essere dimensionate in base alle risorse disponibili, rappresentate dalle entrate tributarie, dai trasferimenti e dalle entrate extratributarie. Le entrate e le uscite di parte corrente utilizzate in un esercizio compongono il bilancio corrente di competenza. Solo in specifici casi le risorse di parte corrente possono essere incrementate da ulteriori entrate di natura straordinaria, destinate di regola a finanziare gli investimenti.

<i>Entrate</i>	<i>Previsione asestata</i>	<i>Riscosso</i>	<i>Da riscuotere</i>	<i>Accertamenti</i>
Titolo 1 - Entrate correnti di natura tributaria, contributiva e perequativa	1.236.490,00	762.886,11	400.657,33	1.163.543,44
Titolo 2 - Trasferimenti correnti	34.250,00	20.249,91	9.245,18	29.495,09
Titolo 3 - Entrate extratributarie	539.761,84	306.956,44	138.409,97	445.366,41
Totale	1.810.501,84	1.090.092,46	548.312,48	1.638.404,94

<i>Uscite</i>	<i>Previsione definitiva</i>	<i>Pagamenti</i>	<i>A residuo passivo</i>	<i>Impegni</i>
Titolo 1 - Spese correnti	1.885.403,74	1.175.851,74	436.858,15	1.612.709,89
Titolo 4 - Rimborso Prestiti	113.706,00	113.704,25	0,00	113.704,25
Totale	1.999.109,74	1.289.555,99	436.858,15	1.726.414,14

Secondo la nuova normativa dell'ordinamento contabile l'avanzo di amministrazione può essere utilizzato, nel rispetto della disciplina degli "equilibri di pareggio di bilancio", per le finalità di seguito indicate in ordine di priorità:

- copertura dei debiti fuori bilancio;
- per salvaguardia degli equilibri di bilancio;
- per finanziamento di spese di investimento;
- per finanziamento di spese correnti a carattere non permanente;
- per l'estinzione dei anticipata dei prestiti finanziari.

Non è più prevista la facoltà di fronteggiare con avanzo "le altre spese correnti" in fase di assestamento del bilancio.

Inoltre, l'amministrazione può destinare parte delle entrate correnti per attivare nuovi investimenti ricorrendo, in questo modo, ad una forma di autofinanziamento.

IL BILANCIO DEGLI INVESTIMENTI

Il Bilancio degli investimenti è deputato a dettagliare le somme destinate alla realizzazione di infrastrutture o all'acquisizione di beni mobili che trovano utilizzo per più esercizi da parte dell'Ente e che ne incrementano o decrementano il patrimonio.

Gli investimenti sono destinati ad assicurare un livello di infrastrutture che garantisca nel tempo un'efficace erogazione di servizi. Le entrate destinate ad investimento sono costituite dalle alienazioni di beni, dai contributi in c/capitale e dai mutui passivi.

Mentre le prime due risorse non hanno effetti indotti sulla spesa corrente, il ricorso al credito inciderà sul bilancio gestionale per l'intero periodo di ammortamento del mutuo. Infatti le quote annuali di interesse e di capitale in scadenza nell'esercizio dovranno venire finanziate con una riduzione della spesa corrente o, in alternativa, con una possibile espansione della pressione tributaria o fiscale.

Oltre alle fonti tipiche descritte, gli investimenti possono essere finanziati sia con risorse di parte corrente destinate, per obbligo di legge, alla copertura di spese in c/capitale, che con l'eventuale eccedenza di entrate correnti indirizzate, per libera scelta dell'amministrazione, all'autofinanziamento delle opere pubbliche. Oltre a ciò, l'Ente può utilizzare i risparmi di risorse accumulati negli esercizi precedenti, sotto forma di avanzo di amministrazione.

Le uscite comprendono la realizzazione, l'acquisto e la manutenzione straordinaria di opere di urbanizzazione primaria e secondaria, di immobili, di mobili strumentali, e di ogni altro intervento in C/capitale gestito dall'Ente. Per garantire una rigorosa lettura dei dati, le spese in C/capitale vengono depurate dai puri movimenti di risorse finanziarie (riscossione di crediti).

Qualora il risultato finale della gestione degli investimenti sia positivo, con un'eccedenza quindi delle risorse accertate rispetto gli impegni assunti, questa quota di avanzo di amministrazione deve venire obbligatoriamente destinata al finanziamento di spese in C/capitale, conservando così l'originario vincolo di destinazione dell'entrata.

<i>Entrate</i>	<i>Previsione asestata</i>	<i>Riscosso</i>	<i>Da riscuotere</i>	<i>Accertamenti</i>
Titolo 4 - Entrate in conto capitale	3.428.190,96	302.793,94	108.000,00	410.793,94
Titolo 6 - Accensione Prestiti	200.000,00	0,00	200.000,00	200.000,00
Totale	3.628.190,96	302.793,94	308.000,00	610.793,94

<i>Uscite</i>	<i>Previsione definitiva</i>	<i>Pagamenti</i>	<i>A residuo passivo</i>	<i>Impegni</i>
Titolo 2 - Spese in conto capitale	4.106.447,94	425.381,12	297.961,87	723.342,99
Totale	4.106.447,94	425.381,12	297.961,87	723.342,99

MOVIMENTI DI FONDI

Il bilancio della competenza non è costituito solo da operazioni che incidono in modo concreto nell'acquisizione di beni e servizi di consumo (bilancio corrente), o di beni ad uso durevole (bilancio di parte investimento).

Si producono, abitualmente, anche movimenti di pura natura finanziaria, quali le concessioni ed i rimborsi di crediti e le anticipazioni di cassa.

Queste operazioni, pur essendo registrate nella contabilità finanziaria, non comportano veri movimenti di risorse dell'amministrazione e quindi rendono poco agevole l'interpretazione del bilancio. E' per questo motivo che detti importi vengono separati dalle altre poste riportate nel bilancio corrente od investimenti per essere raggruppati separatamente.

IL BILANCIO DELLA GESTIONE PER CONTO TERZI

Il Bilancio della gestione per conto di terzi sintetizza posizioni anch'esse compensative e correlate di entrate e di uscite estranee al patrimonio dell'Ente.

Anche queste operazioni, come i movimenti di fondi, non incidono in alcun modo nell'attività economica dell'Ente, trattandosi generalmente di poste puramente finanziarie movimentate dall'ente per conto di soggetti esterni.

Sono tipiche, nella gestione degli stipendi, le operazioni attuate dall'ente in qualità di "sostituto d'imposta". In questa circostanza, le ritenute fiscali e contributive entrano tecnicamente nella contabilità dei movimenti per conto di terzi all'atto dell'erogazione dello stipendio (trattenuta per conto dello Stato) ed escono successivamente, al momento del versamento mensile all'erario della somma originariamente trattenuta (versamento cumulativo). Tra le partite di giro vengono contabilizzate anche le entrate e le spese inerenti l'applicazione della normativa Iva sullo split payment.

<i>Entrate</i>	<i>Previsione asestata</i>	<i>Riscosso</i>	<i>Da riscuotere</i>	<i>Accertamenti</i>
Titolo 9 - Entrate per conto terzi e partite di giro	303.165,83	267.612,39	2.729,97	270.342,36
Totale	303.165,83	267.612,39	2.729,97	270.342,36

<i>Uscite</i>	<i>Previsione definitiva</i>	<i>Pagamenti</i>	<i>A residuo passivo</i>	<i>Impegni</i>
Titolo 7 - Uscite per conto terzi e partite di giro	303.165,83	239.893,30	30.449,06	270.342,36
Totale	303.165,83	239.893,30	30.449,06	270.342,36

LA GESTIONE DI CASSA

La gestione di cassa resta uno degli aspetti più importanti per una corretta gestione dell'ente locale, il cui monitoraggio sta assumendo un'importanza fondamentale nel panorama dei controlli degli enti locali.

Il regime di tesoreria unica e le norme relative ai trasferimenti erariali, oltre ai vincoli imposti dal pareggio di bilancio, richiedono infatti una attenta ed oculata gestione diretta ad evitare possibili deficit monetari, con conseguente ricorso ad anticipazioni di tesoreria.

La verifica dell'entità degli incassi e dei pagamenti e l'analisi sulla capacità di smaltimento dei residui forniscono, al riguardo, interessanti valutazioni sull'andamento complessivo dei flussi di cassa assicurando anche il rispetto degli equilibri prospettici.

Il risultato di questa gestione coincide con il fondo di cassa di fine esercizio. Nel corso dell'esercizio finanziario 2019, come negli anni precedenti, l'anticipazione di Tesoreria non è stata utilizzata.

Nella tabella sottostante sono riportati i valori dell'esercizio corrente:

	<i>RESIDUI</i>	<i>COMPETENZA</i>	<i>TOTALE</i>
Fondo cassa al 1° gennaio			538.797,64
RISCOSSIONI	322.625,49	1.660.498,79	1.983.124,28
PAGAMENTI	334.222,89	1.954.830,41	2.289.053,30
SALDO DI CASSA AL 31 DICEMBRE			232.868,62
PAGAMENTI per azioni esecutive non regolarizzate al 31 dicembre			0,00
FONDO DI CASSA AL 31 DICEMBRE			232.868,62

LA GESTIONE ECONOMICA

Il risultato economico della gestione

Come per lo stato patrimoniale, anche il conto economico è stato redatto secondo lo schema previsto dal D.Lgs. 118/2011 e secondo i principi di cui all'allegato n. 4/3.

Lo schema si sviluppa sulla base di un modello a struttura scalare che evidenzia i risultati della gestione caratteristica, finanziaria, straordinaria, per giungere alla determinazione del risultato economico finale.

Il conto economico evidenzia i componenti positivi e negativi della gestione secondo criteri di competenza economica. Il principio della competenza economica consente di imputare a ciascun esercizio costi/oneri e ricavi/proventi.

Il risultato dell'esercizio può essere analizzato scomponendo la gestione complessiva dell'ente in tre aree distinte, al fine di evidenziare:

1. **Il risultato della gestione**, che è determinato per differenza tra le risorse acquisite attraverso i trasferimenti da altri enti o generate dall'esercizio dell'autonomia tributaria e tariffaria riconosciuta al Comune, da un lato, e gli oneri ed i costi sostenuti per il funzionamento della struttura comunale e per l'erogazione dei servizi, dall'altro.

2. **Il risultato della gestione finanziaria**, che è composto dai proventi ed oneri finanziari. I proventi sono finalizzati alla remunerazione dei debiti contratti a finanziamento degli investimenti dell'Ente. Affluiscono inoltre in questa voce i dividendi distribuiti dalle società partecipate e gli interessi attivi. Nelle rettifiche di valore delle attività finanziarie confluiscono gli adeguamenti di valore delle attività patrimoniali con particolare riferimento alla valutazione delle partecipazioni detenute dall'Ente.

3. **Il risultato della gestione straordinaria**, che è determinato dai componenti di reddito non riconducibili alle voci precedenti o perché estranei alla gestione caratteristica dell'ente (quali ad esempio le plusvalenze da dismissioni di beni).

Si riportano di seguito i risultati sintetici esposti nel conto economico a fine esercizio.

	<i>Rendiconto 2019</i>	<i>Rendiconto 2018</i>
TOTALE COMPONENTI POSITIVI DELLA GESTIONE (A)	1.609.998,33	1.717.065,91
TOTALE COMPONENTI NEGATIVI DELLA GESTIONE (B)	1.930.532,46	2.069.940,83
DIFFERENZA FRA COMPONENTI POSITIVI E NEGATIVI DELLA GESTIONE (A-B)	-320.534,13	-352.874,92
TOTALE PROVENTI ED ONERI FINANZIARI (C)	5.356,99	-18.067,00
TOTALE RETTIFICHE (D)	0,00	0,00
TOTALE PROVENTI ED ONERI STRAORDINARI (E)	347.213,33	408.230,58
RISULTATO PRIMA DELLE IMPOSTE (A-B+C+D+E)	32.036,19	37.288,66
Imposte	24.959,89	30.813,60
RISULTATO DELL'ESERCIZIO	7.076,30	6.475,06

LA GESTIONE PATRIMONIALE

Il risultato della gestione patrimoniale

Lo stato patrimoniale evidenzia i risultati della gestione patrimoniale rilevata dalla contabilità economica e riassume la consistenza del patrimonio al termine dell'esercizio, evidenziando le variazioni avvenute nel corso dello stesso, rispetto alla consistenza iniziale.

Il patrimonio dell'Ente è costituito dal complesso dei beni e dei rapporti giuridici, attivi e passivi, suscettibili di valutazione; il risultato patrimoniale dell'Ente viene contabilmente rappresentato come differenziale, determinando la consistenza netta della dotazione patrimoniale.

I criteri applicati per la valutazione delle attività e passività del patrimonio comunale sono quelli stabiliti dal D.Lgs. n. 118/2011 dall'art. 230 del D.Lgs. n. 267/2000, contestualmente ai criteri della prudenza, della continuazione dell'attività, della veridicità e correttezza, di cui alle regole ed ai principi di contabilità generale.

<i>Attivo</i>	<i>31/12/2019</i>	<i>31/12/2018</i>	<i>Variazioni</i>
TOTALE CREDITI vs PARTECIPANTI (A)	0,00	0,00	0,00
Totale immobilizzazioni immateriali	10.491,62	19.079,43	-8.587,81
Terreni	144.453,02	144.453,02	0,00
Fabbricati	0,00	0,00	0,00
Infrastrutture	6.331.657,89	6.410.980,02	-79.322,13
Altri beni demaniali	0,00	0,00	0,00
Altre immobilizzazioni materiali (3)	5.504.966,52	5.272.931,19	232.035,33
Terreni	1.257.317,27	1.257.317,27	0,00
Fabbricati	4.172.533,45	3.950.555,09	221.978,36
Impianti e macchinari	0,00	900,58	-900,58
Attrezzature industriali e commerciali	21.900,29	31.073,59	-9.173,30
Mezzi di trasporto	11.785,20	16.592,00	-4.806,80
Macchine per ufficio e hardware	9.598,96	2.496,38	7.102,58
Mobili e arredi	30.341,28	11.858,39	18.482,89
Infrastrutture	0,00	0,00	0,00
Immobilizzazioni in corso ed acconti	98.176,22	98.176,22	0,00
Immobilizzazioni Finanziarie (1)	0,00	0,00	0,00
Crediti verso	0,00	0,00	0,00
Altri titoli	0,00	0,00	0,00
Totale immobilizzazioni finanziarie	238.089,96	238.089,96	0,00
TOTALE IMMOBILIZZAZIONI (B)	12.327.835,23	12.183.709,84	144.125,39
Totale rimanenze	0,00	0,00	0,00
Crediti per trasferimenti e contributi	9.245,18	6.887,36	2.357,82
Totale crediti	1.307.067,57	767.847,31	539.220,26

Comune di Berzo Inferiore

<i>Attivo</i>	<i>31/12/2019</i>	<i>31/12/2018</i>	<i>Variazioni</i>
Totale attività finanziarie che non costituiscono	0,00	0,00	0,00
Totale disponibilità liquide	232.868,62	538.797,64	-305.929,02
TOTALE ATTIVO CIRCOLANTE (C)	1.539.936,19	1.306.644,95	233.291,24
TOTALE RATEI E RISCONTI (D)	0,00	0,00	0,00
TOTALE DELL'ATTIVO (A+B+C+D)	13.867.771,42	13.490.354,79	377.416,63
<i>Passivo</i>	<i>31/12/2019</i>	<i>31/12/2018</i>	<i>Variazioni</i>
TOTALE PATRIMONIO NETTO (A)	11.726.364,49	11.719.288,19	7.076,30
TOTALE FONDI RISCHI ED ONERI (B)	161.010,03	182.513,63	-21.503,60
TOTALE T.F.R. (C)	0,00	0,00	0,00
Debiti da finanziamento	1.006.166,36	919.870,61	86.295,75
- prestiti obbligazionari	0,00	0,00	0,00
- verso banche e tesoriere	1.006.166,36	919.870,61	86.295,75
Debiti verso fornitori	416.508,24	303.742,45	112.765,79
Debiti per trasferimenti e contributi	52.610,58	0,00	52.610,58
Altri debiti	371.537,35	110.746,28	260.791,07
TOTALE DEBITI (D)	1.846.822,53	1.334.359,34	512.463,19
TOTALE RATEI E RISCONTI (E)	133.574,37	254.193,63	-120.619,26
TOTALE DEL PASSIVO (A+B+C+D+E)	13.867.771,42	13.490.354,79	377.416,63
TOTALE CONTI D'ORDINE	248.056,02	121.034,88	127.021,14

PERCENTUALI DI REALIZZO DI COMPETENZA

LE ENTRATE

Le risorse di cui l'Ente può disporre sono costituite da poste di diversa natura, come le entrate *tributarie*, i *trasferimenti* correnti, le entrate *extratributarie*, le *alienazioni di beni* ed i *contributi in conto capitale*, le *accensioni di prestiti*, e infine le entrate dei *servizi per conto di terzi*. Le *entrate di competenza* dell'esercizio sono il vero asse portante dell'intero bilancio. La dimensione che assume la gestione economica e finanziaria dell'Ente dipende dal volume di risorse che vengono in vario modo reperite. Questo valore complessivo, pertanto, identifica l'entità dell'entrata che l'ente potrà successivamente utilizzare per finanziare spese correnti od interventi d'investimento.

L'ente territoriale, accanto alla disponibilità di informazioni sull'entità delle risorse fornite da altri enti pubblici, deve essere messo in condizione di agire per reperire direttamente i propri mezzi economici. Questa esigenza presuppone uno scenario legislativo dove esiste una chiarezza in tema di reperimento delle risorse proprie. Il grado di *indipendenza finanziaria*, infatti, costituisce un importante elemento che misura la dimensione dell'autonomia dell'ente nell'assunzione delle decisioni di spesa. Ne consegue che *"la legge assicura, altresì, agli enti locali potestà impositiva autonoma nel campo delle imposte, delle tasse e delle tariffe, con conseguente adeguamento della legislazione tributaria vigente (...)"*.

Nell'ambito di ciascun titolo le entrate si ripartiscono in tipologie secondo la loro natura, in categorie, secondo l'oggetto, ed in capitoli se disposto per la gestione interna dell'ente.

LE SPESE

Le *spese correnti* (Titolo I) comprendono le spese relative alla normale gestione dei servizi pubblici e si distinguono in spese relative al personale, all'acquisto di beni e servizi, all'utilizzo di beni di terzi, ai contributi o trasferimenti, agli interessi passivi e altri oneri finanziari, alle imposte tasse. Tra le spese correnti si annoverano anche gli oneri straordinari della gestione corrente, che ricomprendono generalmente gli oneri non strettamente connessi all'esercizio considerato, nonché gli ammortamenti (applicati al bilancio di previsione), il fondo svalutazione crediti ed il fondo di riserva, che permangono nel conto del bilancio solamente come stanziamento di spesa, non potendo essere impegnati.

Le *spese in conto capitale* (Titolo II) comprendono gli investimenti diretti ed indiretti, le partecipazioni azionarie, i conferimenti di capitale e le concessioni di crediti.

Gli investimenti diretti implicano un incremento patrimoniale dell'Ente, quale, ad esempio, la costruzione di beni immobili o l'acquisto di beni durevoli.

Gli investimenti indiretti si riferiscono, di norma, a trasferimenti in conto capitale destinati specificamente alla realizzazione di investimenti a cura di un altro soggetto.

Le *spese per il rimborso di prestiti* (Titolo IV) comprendono le quote capitale delle rate di ammortamento dei mutui e le somme dovute per capitale a fronte di ogni altra operazione di prestito.

Comune di Berzo Inferiore

<i>Entrate</i>	<i>Previsione asestata</i>	<i>Rendiconto</i>	<i>Differenza</i>	<i>%</i>
Fondo di cassa	0,00	0,00	0,00	-
Titolo 1 - Entrate correnti di natura tributaria,	1.236.490,00	1.163.543,44	-72.946,56	-5,90%
Titolo 2 - Trasferimenti correnti	34.250,00	29.495,09	-4.754,91	-13,88%
Titolo 3 - Entrate extratributarie	539.761,84	445.366,41	-94.395,43	-17,49%
Titolo 4 - Entrate in conto capitale	3.428.190,96	410.793,94	-3.017.397,02	-88,02%
Titolo 5 - Entrate da riduzione di attività	0,00	0,00	0,00	-
Titolo 6 - Accensione Prestiti	200.000,00	200.000,00	0,00	0,00%
Titolo 7 - Anticipazioni da istituto tesoriere/cassiere	578.591,00	0,00	-578.591,00	-100,00%
Titolo 9 - Entrate per conto terzi e partite di giro	303.165,83	270.342,36	-32.823,47	-10,83%
Avanzo di amministrazione	545.830,00	0,00	-545.830,00	-100,00%
Fondo pluriennale vincolato	121.034,88	0,00	-121.034,88	-100,00%
Totale	6.987.314,51	2.519.541,24	-4.467.773,27	-63,94%

<i>Spese</i>	<i>Previsione asestata</i>	<i>Rendiconto</i>	<i>Differenza</i>	<i>%</i>
Disavanzo di amministrazione	0,00	0,00	0,00	0,00%
Titolo 1 - Spese correnti	1.885.403,74	1.612.709,89	-272.693,85	-14,46%
Titolo 2 - Spese in conto capitale	4.106.447,94	723.342,99	-3.383.104,95	-82,39%
Titolo 3 - Spese per incremento attività	0,00	0,00	0,00	0,00%
Titolo 4 - Rimborso Prestiti	113.706,00	113.704,25	-1,75	-0,00%
Titolo 5 - Chiusura Anticipazioni ricevute	578.591,00	0,00	-578.591,00	-100,00%
Titolo 7 - Uscite per conto terzi e partite di	303.165,83	270.342,36	-32.823,47	-10,83%
Totale	6.987.314,51	2.720.099,49	-4.267.215,02	-61,07%

ENTRATE CORRENTI

Il procedimento di accertamento delle entrate e di stesura dei relativi modelli obbligatori si è concretizzato nel rispetto formale e sostanziale delle norme che disciplinano la redazione dei documenti contabili (correttezza).

I modelli del rendiconto espongono i dati adottando una classificazione che ne agevola la consultazione e facilita la comprensione e l'intelligibilità (comprensibilità).


Il riscontro sulle entrate, oggetto di accertamento in conto competenza, ha comportato la verifica della sussistenza di tutti gli elementi identificativi, quali la ragione del credito, il titolo giuridico che lo supporta, il soggetto debitore, l'ammontare del credito con la relativa scadenza.

In linea di massima e salvo specifiche deroghe previste dalla legge o dai nuovi principi contabili, l'iscrizione della posta contabile nel bilancio è avvenuta rispettando il criterio della scadenza del credito, dato che l'accertamento delle entrate è effettuato nell'anno in cui sorge l'obbligazione attiva con imputazione contabile all'esercizio in cui viene a scadere.

Le entrate correnti sono rappresentate dalla seguente tabella:

<i>Entrate</i>	<i>Previsione asestata</i>	<i>Riscosso</i>	<i>Da riscuotere</i>	<i>Accertamenti</i>
Titolo 1 - Entrate correnti di natura tributaria, contributiva e perequativa	1.236.490,00	762.886,11	400.657,33	1.163.543,44
Titolo 2 - Trasferimenti correnti	34.250,00	20.249,91	9.245,18	29.495,09
Titolo 3 - Entrate extratributarie	539.761,84	306.956,44	138.409,97	445.366,41
Totale	1.810.501,84	1.090.092,46	548.312,48	1.638.404,94

Accertamenti



- Titolo 1 - Entrate correnti di natura tributaria, contributiva e perequativa
- Titolo 2 - Trasferimenti correnti
- Titolo 3 - Entrate extratributarie

ENTRATE TRIBUTARIE

Le componenti principali dei tributi comunali sono due:

1. *quella di natura patrimoniale*, dall'Imposta Municipale Propria (IMU);
2. *quella riferita ai servizi*, che a sua volta si articola nel Tributo per i Servizi Indivisibili (TASI), a carico sia del possessore che dell'utilizzatore, e nella Tassa sui rifiuti (TARI), destinata al finanziamento dei costi del servizio di raccolta e smaltimento rifiuti, a carico dell'utilizzatore.

Le altre imposte significative, come risulta dalla tabella, sono l'addizionale IRPEF, l'Imposta Comunale sulla Pubblicità, la Tassa Occupazione Suolo Pubblico TOSAP.

Il nuovo principio della competenza finanziaria prevede che le entrate tributarie vadano accertate con riferimento alle obbligazioni giuridicamente perfezionate attive (i crediti); conseguentemente questa tipologia di entrate può comprendere una quota di gettito di difficile o dubbia riscossione, che è destinata alla costituzione del Fondo Crediti di Dubbia Esigibilità.

Con riferimento alle entrate tributarie i movimenti più significativi sono i seguenti:

<i>Entrate</i>	<i>Previsione asestata</i>	<i>Riscosso</i>	<i>Da riscuotere</i>	<i>Accertamenti</i>
Imposta municipale propria	394.000,00	339.746,04	7.340,89	347.086,93
Addizionale comunale IRPEF	115.000,00	42.586,69	57.599,02	100.185,71
Tassa smaltimento rifiuti solidi urbani	338.000,00	286.764,26	48.663,90	335.428,16
Tassa occupazione spazi e aree pubbliche	13.050,00	8.612,17	1.258,00	9.870,17
Imposta comunale sulla pubblicità e diritto sulle	9.600,00	7.058,00	96,00	7.154,00
Tributo comunale sui rifiuti e sui servizi	3.750,00	158,00	842,00	1.000,00
Tassa sui servizi comunali (TASI)	81.000,00	77.960,95	3.039,05	81.000,00
Altre imposte sostitutive n.a.c.	10.000,00	0,00	9.732,52	9.732,52
Fondi perequativi dallo Stato	272.090,00	0,00	272.085,95	272.085,95
Totale	1.236.490,00	762.886,11	400.657,33	1.163.543,44

TRASFERIMENTI DALLO STATO E DA ALTRI ENTI

L'esigibilità dei trasferimenti da altre Pubbliche Amministrazioni coincide con l'atto di impegno dell'Amministrazione concedente. La registrazione dell'accertamento, pertanto, colloca l'importo nell'esercizio in cui è adottato il provvedimento di concessione, ferma restando la possibilità di reperire in tempo utile le informazioni necessarie alla corretta imputazione.

All'interno di tale voce i movimenti più significativi sono i seguenti:

<i>Entrate</i>	<i>Previsione asestata</i>	<i>Riscosso</i>	<i>Da riscuotere</i>	<i>Accertamenti</i>
Trasferimenti correnti da Amministrazioni Locali	19.600,00	16.046,62	0,00	16.046,62
Sponsorizzazioni da Imprese	400,00	0,00	0,00	0,00
Trasferimenti correnti da Amministrazioni Centrali	14.250,00	4.203,29	9.245,18	13.448,47
Totale	34.250,00	20.249,91	9.245,18	29.495,09

ENTRATE EXTRATRIBUTARIE

Rientrano in questo titolo la vendita di beni e servizi che derivano dalla gestione dei beni, i proventi dall'attività di controllo e repressione delle irregolarità o degli illeciti, gli interessi attivi, le altre entrate da redditi da capitale ed i rimborsi e altre entrate correnti.

Le entrate relative a questo titolo sono state accertate applicando il principio della competenza potenziata, ovvero, come regola generale, quello dell'imputazione dell'entrata nell'esercizio in cui l'obbligazione giuridica diventa realmente esigibile.

In particolare, ed entrando quindi nello specifico:

Gestione dei servizi pubblici: i proventi sono stati contabilizzati nell'esercizio in cui il servizio è stato realmente reso all'utenza;

Interessi attivi: sono stati riportati nell'esercizio in cui l'obbligazione giuridica risulta esigibile. Altra considerazione va fatta invece per quanto attiene gli interessi di mora, ai quali va applicato il criterio di cassa in base al quale le entrate di questa natura sono accertabili nell'esercizio dell'incasso;

Gestione dei beni: le risorse per locazioni o concessioni, che di solito garantiscono un gettito pressoché costante negli anni, sono attribuite come entrate di parte corrente nell'esercizio in cui il credito diventa esigibile, applicando quindi la regola generale. Anche le entrate da concessioni pluriennali, che non garantiscono accertamenti costanti negli esercizi e che costituiscono, pertanto, risorse di natura non ricorrente, sono contabilizzate con il medesimo criterio e prevalentemente destinate, in virtù della loro natura, al finanziamento di investimenti.

Con riferimento alle entrate extratributarie i movimenti più significativi sono i seguenti:

<i>Entrate</i>	<i>Previsione asestata</i>	<i>Riscosso</i>	<i>Da riscuotere</i>	<i>Accertamenti</i>
Vendita di beni	31.100,00	12.404,13	2.668,98	15.073,11
Entrate dalla vendita di servizi	195.528,00	66.241,13	98.322,02	164.563,15
Canoni e concessioni e diritti reali di godimento	34.860,00	22.534,57	10.368,58	32.903,15
Fitti, noleggi e locazioni	45.500,00	32.534,74	10.932,05	43.466,79
Proventi da multe, ammende, sanzioni e oblazioni a carico	10.800,00	8.436,68	524,21	8.960,89
Proventi da risarcimento danni a carico delle Famiglie	1.500,00	0,00	1.773,15	1.773,15
Proventi da risarcimento danni a carico delle Imprese	2.500,00	0,00	0,00	0,00
Interessi attivi da depositi bancari o postali	50,00	0,36	0,00	0,36
Altri interessi attivi diversi	50,00	0,00	0,00	0,00
Entrate derivanti dalla distribuzione di dividendi da	20.000,00	26.951,00	1.455,25	28.406,25
Indennizzi di assicurazione contro i danni	3.116,91	3.701,91	0,00	3.701,91

<i>Entrate</i>	<i>Previsione asestata</i>	<i>Riscosso</i>	<i>Da riscuotere</i>	<i>Accertamenti</i>
Entrate per rimborsi di imposte	53.252,49	17.132,65	8.053,28	25.185,93
Entrate da rimborsi, recuperi e restituzioni di somme non	100,00	0,00	0,00	0,00
Altre entrate correnti n.a.c.	136.404,44	114.889,47	3.034,82	117.924,29
Totale	534.761,84	304.826,64	137.132,34	441.958,98

SPESE CORRENTI

Le spese correnti sono rappresentate dal Titolo I e comprendono tutte le spese di funzionamento dell'ente, ovvero quelle spese necessarie alla gestione ordinaria dei servizi, del patrimonio, eccetera.

Redditi da lavoro dipendente

Rientrano in questo macroaggregato:

- gli stipendi e i relativi oneri, assegni famigliari;
- le risorse destinate alla contrattazione integrativa;
- le regolarizzazioni contributive, le quote pensione a carico dell'Ente;
- le spese per straordinario elettorale (referendum).

Nei fondi per la contrattazione integrativa 2018 (produttività) sono state inserite risorse per progetti svolti dagli uffici.

Con deliberazione della Giunta Comunale è stato approvato ed aggiornato il programma del fabbisogno triennale del personale per il triennio 2019/2021, dando atto che la spesa è improntata al rispetto del principio della riduzione complessiva delle spese di personale.

Imposte e tasse a carico dell'ente

In questa voce sono classificate, come poste principali:

- IRAP dovuta sulle retribuzioni lorde erogate ai dipendenti;
- Tassa di circolazione sui veicoli sul parco mezzi in dotazione all'ente: tali spese rientrano nei limiti di spesa per le autovetture di cui al DL 78/2010 ed al DL 95/2012;
- Imposta di bollo e registrazione.

Acquisto di beni e servizi

Sono classificate in questa voce le spese per gli acquisti di beni e di servizi necessari per garantire il regolare funzionamento e la buona gestione dei servizi, quali, a titolo di esempio, i carburanti per i mezzi, la cancelleria, l'equipaggiamento ed il vestiario, la spesa per le utenze (acqua, luce, gas, telefonia, manutenzione applicativi informatici).

Fanno parte di questo macroaggregato anche le spese per gli incarichi professionali e quelle relative ai contratti di appalto per l'erogazione dei servizi pubblici, non svolti quindi direttamente dal personale dell'ente (mensa e trasporto scolastico, manutenzione del patrimonio comunale, servizi per il settore sociale, organizzazione di manifestazioni turistiche e culturali, gestione del servizio idrico integrato, dell'illuminazione pubblica). Gli impegni sono stati assunti sulla base dell'effettiva esigibilità degli stessi, così come richiesto dal principio contabile.

Trasferimenti correnti

In questa voce risultano classificati i contributi annualmente riconosciuti dall'ente a terzi.

Interessi passivi

La spesa per interessi passivi si riferisce alle quote interessi degli ammortamenti dei mutui passivi.

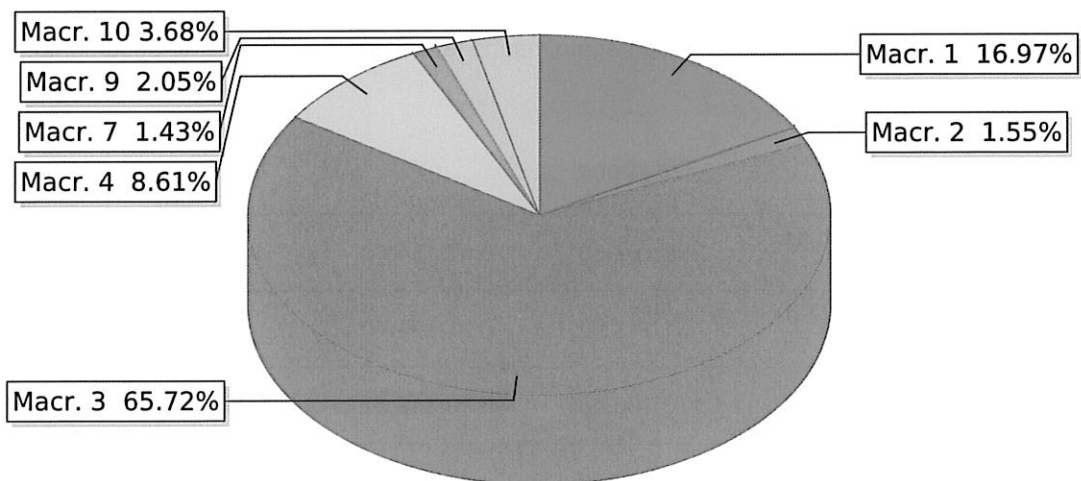
Altre spese correnti

In questa voce sono classificate tutte le spese che non trovano collocazione nei precedenti macroaggregati.

Le spese correnti, classificate per macroaggregato, hanno fatto registrare il seguente andamento:

<i>Uscite</i>	<i>Previsione definitiva</i>	<i>Pagamenti</i>	<i>A residuo passivo</i>	<i>Impegni</i>
Macroaggregato 1 - Redditi da lavoro dipendente	294.287,53	262.134,40	11.555,60	273.690,00
Macroaggregato 2 - Imposte e tasse a carico dell'ente	31.113,92	21.571,49	3.388,40	24.959,89
Macroaggregato 3 - Acquisto di beni e servizi	1.170.106,48	719.349,57	340.481,39	1.059.830,96
Macroaggregato 4 - Trasferimenti correnti	152.032,09	89.345,40	49.430,95	138.776,35
Macroaggregato 7 - Interessi passivi	23.155,00	23.049,62	0,00	23.049,62
Macroaggregato 9 - Rimborsi e poste correttive delle entrate	37.300,00	1.059,63	32.001,81	33.061,44
Macroaggregato 10 - Altre spese correnti	177.408,72	59.341,63	0,00	59.341,63
Totale	1.885.403,74	1.175.851,74	436.858,15	1.612.709,89

Impegni



- Macroaggregato 1 - Redditi da lavoro dipendente
- Macroaggregato 2 - Imposte e tasse a carico dell'ente
- Macroaggregato 3 - Acquisto di beni e servizi
- Macroaggregato 4 - Trasferimenti correnti
- Macroaggregato 7 - Interessi passivi
- Macroaggregato 9 - Rimborsi e poste correttive delle entrate
- Macroaggregato 10 - Altre spese correnti

SPESA PER IL PERSONALE

Anche nel 2019 le spese per il personale sono state contenute nella media del triennio 2011/2012/2013, come risulta dall'apposito allegato al conto del bilancio.

INVESTIMENTI E OPERE PUBBLICHE

Riguardo agli investimenti 2019, si fa presente che si è provveduto ad utilizzare le diverse forme di contribuzione (contributi da enti sovracomunali) e l'entrata derivante dagli introiti a titolo di oneri di urbanizzazione e costo di costruzione.

<i>Descrizione</i>	<i>Residui</i>	<i>Competenza</i>	<i>Pagamenti</i>
Missione 1 - Programma 5 - Gestione dei beni demaniali e patrimoniali - Titolo 2 - Spese in conto capitale	7.398,52	271.349,53	216.820,24
Missione 1 - Programma 6 - Ufficio tecnico - Titolo 2 - Spese in conto capitale	1.179,57	152.401,46	3.192,57
Missione 1 - Programma 11 - Altri servizi generali - Titolo 2 - Spese in conto capitale	12.583,08	31.569,70	33.764,48
Missione 4 - Programma 2 - Altri ordini di istruzione non universitaria - Titolo 2 - Spese in conto capitale	0,00	103.529,39	95.679,68
Missione 6 - Programma 1 - Sport e tempo libero - Titolo 2 - Spese in conto capitale	0,00	72.160,00	45.401,00
Missione 8 - Programma 1 - Urbanistica e assetto del territorio - Titolo 2 - Spese in conto capitale	1.800,00	10.305,34	8.021,50
Missione 9 - Programma 4 - Servizio idrico integrato - Titolo 2 - Spese in conto capitale	6.864,96	6.415,44	3.999,86
Missione 10 - Programma 5 - Viabilità e infrastrutture stradali - Titolo 2 - Spese in conto capitale	2.860,00	75.612,13	43.565,10
Missione 12 - Programma 9 - Servizio necroscopico e cimiteriale - Titolo 2 - Spese in conto capitale	6.147,34	0,00	5.513,04
Totale	38.833,47	723.342,99	455.957,47

Indebitamento

Descrizione	2016	2017	2018	2019
Titolo 1 - Spese correnti	1.466.171,97	1.525.949,23	1.576.054,69	1.612.709,89
	<i>Variazione %</i>	4,08%	3,28%	2,33%
<i>Variazione periodo 2016-2020%</i>				

Macroaggregato 7 - Interessi passivi	35.571,79	30.371,10	26.473,25	23.049,62
	<i>Variazione %</i>	-14,62%	-12,83%	-12,93%
<i>Variazione periodo 2016-2020%</i>				

Quota interessi su spesa corrente	2,43	1,99	1,68	1,43
	<i>Variazione %</i>	-18,11%	-15,58%	-14,88%
<i>Variazione periodo 2016-2020%</i>				

Descrizione	2016	2017	2018	2019
Titolo 5 - Entrate da riduzione di attività finanziarie	0,00	0,00	0,00	0,00
	<i>Variazione %</i>	0,00%	0,00%	0,00%
<i>Variazione periodo 2016-2020%</i>				

Titolo 4 - Rimborso prestiti	146.423,36	126.067,41	112.325,56	113.704,25
	<i>Variazione %</i>	-13,90%	-10,90%	1,23%
<i>Variazione periodo 2016-2020%</i>				

DEBITI DA FINANZIAMENTO	1.158.263,58	1.032.196,17	919.870,61	1.006.166,36
	<i>Variazione %</i>	-10,88%	-10,88%	9,38%
<i>Variazione periodo 2016-2020%</i>				

Descrizione	2016	2017	2018	2019
Popolazione residente	2.486	2.480	2.489	2.489
	<i>Variazione %</i>	-0,24%	0,36%	0,00%
<i>Variazione periodo 2016-2020%</i>				

Debito pro capite	465,91	416,21	369,57	404,25
	<i>Variazione %</i>	-10,67%	-11,21%	9,38%
<i>Variazione periodo 2016-2020%</i>				

SERVIZI EROGATI

Se l'analisi per funzioni offre un primo ed interessante spaccato della spesa, evidenziando come questa sia stata suddivisa tra le principali attività che l'ente è tenuto a porre in essere, ulteriori elementi di valutazione possono essere desunti da un'analisi della spesa articolata per servizi. Questi ultimi rappresentano, infatti, il risultato elementare dell'intera attività amministrativa dell'ente. D'altra parte, tra gli obiettivi principali da conseguire da parte dell'Ente, vi è quello di erogare servizi alla collettività amministrata. L'ente locale, infatti, si pone come istituzione di rappresentanza degli interessi locali, come interprete dei bisogni dei cittadini, oltre che gestore della maggior parte degli interventi di carattere finale, anche quando programmati da altri soggetti o istituti territoriali di ordine superiore.

In linea generale, i servizi pubblici locali devono essere erogati con modalità che ne promuovono il miglioramento della qualità ed assicurano la tutela e la partecipazione dei cittadini-utenti.

Il ruolo dell'Ente può essere visto, dunque, quale soggetto coordinatore di istanze di servizi da parte dei cittadini da conciliare con le risorse finanziarie a disposizione. Va altresì sottolineato che i servizi offerti non presentano caratteristiche del tutto analoghe, tanto che il legislatore è giunto a distinguere tre principali tipologie:

- i servizi istituzionali;
- i servizi a domanda individuale;
- i servizi produttivi.

Ciò che contraddistingue i **servizi istituzionali** è l'assenza pressoché totale di proventi diretti trattandosi di attività che, per loro natura, rientrano tra le competenze specifiche dell'ente pubblico e, come tali, non sono cedibili a terzi.

Al contrario, la peculiarità dei **servizi a domanda individuale** e, ancor più, di **quelli a carattere produttivo** è la presenza di un introito che, anche se in alcuni casi non completamente remunerativo dei costi, si configura come corrispettivo per la prestazione resa dall'ente. In realtà, i servizi a domanda individuale si caratterizzano, generalmente, da un importante contenuto sociale che, ancora oggi, ne influenza la gestione e giustifica una tariffa in grado di remunerare solo parzialmente i costi. Non altrettanto si può dire dei servizi a carattere produttivo che, nel corso di questi anni, hanno perso quella caratteristica di socialità per assumere un connotato tipicamente imprenditoriale.

SPESE PER MISSIONE

<i>Uscite</i>	<i>Previsione definitiva</i>	<i>Pagamenti</i>	<i>A residuo passivo</i>	<i>Impegni</i>
Missione 1 - Servizi istituzionali, generali e di	1.281.932,17	726.671,97	364.535,14	1.091.207,11
Missione 3 - Ordine pubblico e sicurezza	62.741,00	45.428,49	13.163,16	58.591,65
Missione 4 - Istruzione e diritto allo studio	1.507.652,00	220.966,61	50.096,41	271.063,02
Missione 5 - Tutela e valorizzazione dei beni e	23.030,00	15.898,11	5.695,67	21.593,78
Missione 6 - Politiche giovanili, sport e tempo	1.124.700,00	90.438,63	41.954,74	132.393,37
Missione 8 - Assetto del territorio ed edilizia abitativa	1.017.913,50	8.021,50	2.283,84	10.305,34
Missione 9 - Sviluppo sostenibile e tutela del	469.141,00	266.785,61	130.794,00	397.579,61
Missione 10 - Trasporti e diritto alla mobilità	287.655,10	127.011,09	114.893,09	241.904,18
Missione 12 - Diritti sociali, politiche sociali e famiglia	152.450,00	99.861,45	11.166,32	111.027,77
Missione 14 - Sviluppo economico e competitività	42,00	0,00	0,00	0,00
Missione 17 - Energia e diversificazione delle fonti	550,00	149,40	237,65	387,05
Missione 20 - Fondi e accantonamenti	64.044,91	0,00	0,00	0,00
Missione 50 - Debito pubblico	113.706,00	113.704,25	0,00	113.704,25
Missione 60 - Anticipazioni finanziarie	578.591,00	0,00	0,00	0,00
Missione 99 - Servizi per conto terzi	303.165,83	239.893,30	30.449,06	270.342,36
Totale	6.987.314,51	1.954.830,41	765.269,08	2.720.099,49

**PROSPETTO DEI DATI SIOPE E DELLE
DISPONIBILITÀ LIQUIDE DI CUI ALL'ARTICOLO 77,
QUATER, COMMA 11 DEL D.L. 112/2008 E D.M.
23/12/2009**

Si rimanda al relativo allegato della presente elaborazione che riporta i dati SIOPE così come risultano dalla contabilità generale dell'Ente, il quale evidenzia, a seguito degli opportuni controlli, la perfetta corrispondenza tra le risultanze della contabilità dell'Ente e i dati forniti dal sito della Banca d'Italia.

TEMPESTIVITA' DEI PAGAMENTI

L'indicatore di tempestività dei pagamenti è un parametro introdotto e disciplinato dall'art. 8 D.L. 24/04/2014, n. 66, convertito, con modificazioni, dalla legge 23/06/2014, n. 89, e dal DPCM 22 settembre 2014, che ne ha definito le modalità di calcolo e di pubblicazione sul sito dell'Amministrazione, alla sezione "Amministrazione trasparente".

L'indicatore è definito in termini di ritardo medio di pagamento ponderato in base all'importo delle fatture, per cui il calcolo dello stesso va eseguito inserendo:

- al **NUMERATORE** - la somma dell'importo di ciascuna fattura pagata nel periodo di riferimento, moltiplicato per i giorni effettivi intercorrenti tra la data di scadenza della fattura stessa e la data di pagamento ai fornitori;
- al **DENOMINATORE** - la somma degli importi di tutte le fatture pagate nel periodo di riferimento.

Il risultato di tale operazione determinerà l'unità di misura che sarà rappresentata da un numero che corrisponde a giorni

Tale numero sarà preceduto da un segno - (meno), in caso di pagamento avvenuto mediamente in anticipo rispetto alla scadenza della fattura.

L'Ente si è prefissato da tempo l'intento di migliorare costantemente le tempistiche di pagamento, riorganizzando le procedure di pagamento e facendo soprattutto ricorso a tecnologie e meccanismi quali la fattura elettronica, gli atti di liquidazione informatici e la firma digitale, che permettono uno snellimento dei tempi operativi di pagamento.

CONCLUSIONI

I documenti contabili del rendiconto sono stati redatti secondo le regole stabilite dalla normativa in vigore e sono coerenti con le "Disposizioni in materia di armonizzazione dei sistemi contabili e degli schemi di bilancio" (D.Lgs.n.118/11), applicabili a questo esercizio. In particolare, il bilancio complessivo è in equilibrio in termini di stanziamenti definitivi e la scomposizione dello stesso nelle singole componenti rispecchia le prescrizioni di legge.

Il consuntivo è stato predisposto secondo lo schema del rendiconto della gestione previsto dalla normativa vigente, che comprende il conto del bilancio, i relativi riepiloghi, il quadro generale riassuntivo, la verifica degli equilibri, lo stato patrimoniale e il conto economico. Al rendiconto sono stati allegati i prospetti del risultato di amministrazione, la composizione del fondo pluriennale vincolato, la composizione del fondo crediti di dubbia esigibilità, il prospetto degli accertamenti per titoli, tipologie e categorie, quello degli impegni per missioni, programmi e macro aggregati, la tabella degli accertamenti imputati agli esercizi successivi, quella degli impegni imputati agli esercizi successivi, il prospetto dei costi per missione, le spese per l'utilizzo di contributi e trasferimenti da organismi comunitari e internazionali, quelle per lo svolgimento delle funzioni delegate dalle Regioni.

I criteri di attribuzione delle entrate e delle uscite rispecchiano il principio della "competenza finanziaria potenziata", mentre risulta correttamente calcolato sia il risultato di amministrazione che il Fondo Pluriennale Vincolato.

I crediti verso terzi e il loro possibile accantonamento del rispettivo fondo svalutazione sono stati attentamente valutati.

I PARAMETRI DI RISCONTRO DELLA SITUAZIONE DI DEFICITARIETA' STRUTTURALE

Ai sensi dell'articolo 242 del TUEL, il Comune di Berzo Inferiore non risulta strutturalmente deficitario, come dimostrato dall'apposito allegato al rendiconto.

Spese di rappresentanza

L'art.16, comma 26 del D.L. 138/2011, dispone l'obbligo per i Comuni di elencare le spese di rappresentanza sostenute in ciascun anno in un prospetto da allegare al rendiconto e da trasmettere alla Sezione regionale di controllo della Corte dei conti. Il prospetto deve essere pubblicato nel sito web dell'ente entro 10 giorni dalla approvazione del rendiconto.

Nel corso dell'esercizio considerato non sono state sostenute spese di rappresentanza.

Nel corso dell'esercizio non sono stati riconosciuti debiti fuori bilancio.

In attuazione di quanto disposto dall'articolo 6, comma 4, del Decreto Legge n. 95/2012, convertito nella Legge n. 35/2012, sono stati verificati e certificati dai rispettivi organi di revisione i debiti/crediti reciproci, la cui nota informativa è allegata al rendiconto.

La verifica dei crediti e debiti tra il Comune e le società partecipate non ha evidenziato criticità.

Con decreto del Ministero dell'Interno del 23/12/2015 è stato introdotto il "**Piano degli**

indicatori e dei risultati attesi di bilancio” di cui all'articolo 18-bis del D.Lgs. 118/2011, che gli enti locali devono adottare decorrere dall'esercizio 2016, con prima applicazione riferita al rendiconto della gestione 2016 e al bilancio di previsione 2017/2019, si veda al riguardo l'apposito allegato al Rendiconto Esercizio Finanziario 2019.

GLOSSARIO

<i>Voce</i>	<i>Definizione</i>
Accertamenti	Entrate previste dall'Ente; contabilmente la somma delle riscossioni e dei residui attivi.
Avanzo di amministrazione	Risultato della gestione finanziaria.
Composizione dell'avanzo di amministrazione	Somma del fondo di cassa al 31 dicembre più i residui attivi meno i residui passivi.
Bilancio di cassa	Accertamenti e impegni finanziari dell'Ente.
Bilancio di competenza	Accertamenti ed impegni relativi all'anno in esame.
Classificazione economica	Classificazione delle voci di spesa per interventi in relazione alla natura economica: personale, interessi passivi,
Classificazione funzionale	Classificazione delle voci di spesa in relazione alla destinazione funzionale: amministrazione generale, istruzione, acquedotto,...
Conto del patrimonio	Quadro riassuntivo delle attività e delle passività dell'Ente.
Conto del patrimonio attivo	Attività: patrimonio immobiliare (demanio, beni indisponibili e disponibili), patrimonio mobiliare, residui attivi.
Conto del patrimonio passivo	Passività: mutui, contratti, residui passivi.
Entrate in conto capitale	Somma delle entrate derivanti da alienazioni patrimoniali, da trasferimenti di capitale, da accensione di mutui. Sono destinate alla realizzazione di opere pubbliche e più in generale ad investimenti.
Fondo pluriennale vincolato FPV	Impegni rinviati agli esercizi successivi perché non ancora giuridicamente perfezionati e di conseguenza non esigibili.
Impegni	Vengono assunti con determinazioni di spesa dell'Ente, contabilmente rappresentati dalla somma dei pagamenti e dei residui passivi.
Pagamenti	Somme liquidate e a pagate a fronte di impegni.
Previsioni definitive	Stanzamenti di bilancio definiti a seguito di variazioni e assestamenti sul bilancio di previsione entro il 30 novembre.
Previsioni iniziali	Stanzamenti di bilancio di inizio anno.
Residui	Accertamenti ed impegni provenienti dagli esercizi precedenti non ancora realizzati.
Residui attivi	Somme da riscuotere su accertamenti degli esercizi precedenti
Residui passivi	Somme da pagare su impegni assunti negli anni precedenti.
Riscossioni	Somme introitate a fronte di accertamenti.
Servizi conto terzi	Entrate e uscite a fronte di servizi per conto terzi: devono pareggiare.
Somme vincolate	Fondi introitati in base a specifiche norme che li destinano a precisi interventi. Le somme vincolate non destinate devono essere accantonate.
Spese correnti	Spese necessarie alla gestione dei servizi comunali.
Spese in conto capitale	Spese per opere pubbliche e più in generale di investimento.

Illustrazione del conto del bilancio

ENTRATE

Titolo 1 - Entrate correnti di natura tributaria, contributiva e perequativa

Tipologia 101 - Imposte, tasse e proventi assimilati

Le previsioni di Competenza sono state assestate in	€	964.400,00		
Sono stati accertati proventi di competenza per	€	891.457,49	pari al	92,44%
rilevando minori entrate per	€	72.942,51		
Sugli accertamenti si sono realizzate riscossioni per	€	762.886,11	pari al	85,58%
I residui attivi la cui manifestazione si avrà nei futuri esercizi ammontano a	€	128.571,38	pari al	14,42%

Tipologia 104 - Compartecipazioni di tributi

Le previsioni di Competenza sono state assestate in	€	0,00		
Non si è prodotto alcun accertamento				
rilevando minori entrate per	€			

Tipologia 301 - Fondi perequativi da Amministrazioni Centrali

Le previsioni di Competenza sono state assestate in	€	272.090,00		
Sono stati accertati proventi di competenza per	€	272.085,95	pari al	100,00%
rilevando minori entrate per	€	4,05		
Non è stata rilevata alcuna riscossione	€	0,00	pari al	0,00%
I residui attivi la cui manifestazione si avrà nei futuri esercizi ammontano a	€	272.085,95	pari al	100,00%

Titolo 1 - Entrate correnti di natura tributaria, contributiva e perequativa

Complessivamente i valori relativi al titolo si compendiano nel seguente riepilogo:

Le previsioni di Competenza sono state assestate in	€	1.236.490,00		
Sono state accertate entrate di competenza per	€	1.163.543,44	pari al	94,10%
rilevando minori entrate per	€	72.946,56		
Sugli accertamenti si sono realizzate riscossioni per	€	762.886,11	pari al	65,57%
I residui attivi la cui manifestazione si avrà nei futuri esercizi ammontano a	€	400.657,33	pari al	34,43%

Titolo 2 - Trasferimenti correnti

Tipologia 101 - Trasferimenti correnti da Amministrazioni pubbliche

Le previsioni di Competenza sono state assestate in	€	33.850,00		
Sono stati accertati proventi di competenza per	€	29.495,09	pari al	87,13%
rilevando minori entrate per	€	4.354,91		
Sugli accertamenti si sono realizzate riscossioni per	€	20.249,91	pari al	68,66%
I residui attivi la cui manifestazione si avrà nei futuri esercizi ammontano a	€	9.245,18	pari al	31,34%

Tipologia 103 - Trasferimenti correnti da Imprese

Le previsioni di Competenza sono state assestate in	€	400,00		
Non si è prodotto alcun accertamento				
rilevando minori entrate per	€	400,00		

Titolo 2 - Trasferimenti correnti

Complessivamente i valori relativi al titolo si compendiano nel seguente riepilogo:

Le previsioni di Competenza sono state assestate in	€	34.250,00		
Sono state accertate entrate di competenza per	€	29.495,09	pari al	86,12%
rilevando minori entrate per	€	4.754,91		
Sugli accertamenti si sono realizzate riscossioni per	€	20.249,91	pari al	68,66%
I residui attivi la cui manifestazione si avrà nei futuri esercizi ammontano a	€	9.245,18	pari al	31,34%

Titolo 3 - Entrate extratributarie

Tipologia 100 - Vendita di beni e servizi e proventi derivanti dalla gestione dei beni

Le previsioni di Competenza sono state assestate in	€	306.988,00		
Sono stati accertati proventi di competenza per	€	256.006,20	pari al	83,39%
rilevando minori entrate per	€	50.981,80		
Sugli accertamenti si sono realizzate riscossioni per	€	133.714,57	pari al	52,23%
I residui attivi la cui manifestazione si avrà nei futuri esercizi ammontano a	€	122.291,63	pari al	47,77%

Tipologia 200 - Proventi derivanti dall'attività di controllo e repressione delle irregolarità e degli illeciti

Le previsioni di Competenza sono state assestate in	€	14.800,00		
Sono stati accertati proventi di competenza per	€	10.734,04	pari al	72,53%
rilevando minori entrate per	€	4.065,96		
Sugli accertamenti si sono realizzate riscossioni per	€	8.436,68	pari al	78,60%
I residui attivi la cui manifestazione si avrà nei futuri esercizi ammontano a	€	2.297,36	pari al	21,40%

Tipologia 300 - Interessi attivi

Le previsioni di Competenza sono state assestate in	€	100,00		
Sono stati accertati proventi di competenza per	€	0,36	pari al	0,36%
rilevando minori entrate per	€	99,64		
Sugli accertamenti si sono realizzate riscossioni per	€	0,36	pari al	100,00%
Non vi sono residui attivi da riportare.....	€	0,00	pari al	0,00%

Tipologia 400 - Altre entrate da redditi da capitale

Le previsioni di Competenza sono state assestate in	€	20.000,00		
Sono stati accertati proventi di competenza per	€	28.406,25	pari al	142,03%
rilevando maggiori entrate per	€	8.406,25		
Sugli accertamenti si sono realizzate riscossioni per	€	26.951,00	pari al	94,88%
I residui attivi la cui manifestazione si avrà nei futuri esercizi ammontano a	€	1.455,25	pari al	5,12%

Tipologia 500 - Rimborsi e altre entrate correnti

Le previsioni di Competenza sono state assestate in	€	197.873,84		
Sono stati accertati proventi di competenza per	€	150.219,56	pari al	75,92%
rilevando minori entrate per	€	47.654,28		
Sugli accertamenti si sono realizzate riscossioni per	€	137.853,83	pari al	91,77%
I residui attivi la cui manifestazione si avrà nei futuri esercizi ammontano a	€	12.365,73	pari al	8,23%

Titolo 3 - Entrate extratributarie

Complessivamente i valori relativi al titolo si compendiano nel seguente riepilogo:

Le previsioni di Competenza sono state assestate in	€	539.761,84		
Sono state accertate entrate di competenza per	€	445.366,41	pari al	82,51%
rilevando minori entrate per	€	94.395,43		
Sugli accertamenti si sono realizzate riscossioni per	€	306.956,44	pari al	68,92%
I residui attivi la cui manifestazione si avrà nei futuri esercizi ammontano a	€	138.409,97	pari al	31,08%

Titolo 4 - Entrate in conto capitale

Tipologia 200 - Contributi agli investimenti

Le previsioni di Competenza sono state assestate in	€	3.049.405,88		
Sono stati accertati proventi di competenza per	€	144.042,51	pari al	4,72%
rilevando minori entrate per	€	2.905.363,37		
Sugli accertamenti si sono realizzate riscossioni per	€	36.042,51	pari al	25,02%
I residui attivi la cui manifestazione si avrà nei futuri esercizi ammontano a	€	108.000,00	pari al	74,98%

Tipologia 400 - Entrate da alienazione di beni materiali e immateriali

Le previsioni di Competenza sono state assestate in	€	267.223,00		
Sono stati accertati proventi di competenza per	€	161.222,99	pari al	60,33%
rilevando minori entrate per	€	106.000,01		
Sugli accertamenti si sono realizzate riscossioni per	€	161.222,99	pari al	100,00%
Non vi sono residui attivi da riportare.....	€	0,00	pari al	0,00%

Tipologia 500 - Altre entrate in conto capitale

Le previsioni di Competenza sono state assestate in	€	111.562,08		
Sono stati accertati proventi di competenza per	€	105.528,44	pari al	94,59%
rilevando minori entrate per	€	6.033,64		
Sugli accertamenti si sono realizzate riscossioni per	€	105.528,44	pari al	100,00%
Non vi sono residui attivi da riportare.....	€	0,00	pari al	0,00%

Titolo 4 - Entrate in conto capitale

Complessivamente i valori relativi al titolo si compendiano nel seguente riepilogo:

Le previsioni di Competenza sono state assestate in	€	3.428.190,96		
Sono state accertate entrate di competenza per	€	410.793,94	pari al	11,98%
rilevando minori entrate per	€	3.017.397,02		
Sugli accertamenti si sono realizzate riscossioni per	€	302.793,94	pari al	73,71%
I residui attivi la cui manifestazione si avrà nei futuri esercizi ammontano a	€	108.000,00	pari al	26,29%

Titolo 6 - Accensione Prestiti

Tipologia 300 - Accensione Mutui e altri finanziamenti a medio lungo termine

Le previsioni di Competenza sono state assestate in	€	200.000,00		
Sono stati accertati proventi di competenza per	€	200.000,00	pari al	100,00%
rilevando minori entrate per	€			
Non è stata rilevata alcuna riscossione	€	0,00	pari al	0,00%
I residui attivi la cui manifestazione si avrà nei futuri esercizi ammontano a	€	200.000,00	pari al	100,00%

Titolo 6 - Accensione Prestiti

Complessivamente i valori relativi al titolo si compendiano nel seguente riepilogo:

Le previsioni di Competenza sono state assestate in	€	200.000,00		
Sono state accertate entrate di competenza per	€	200.000,00	pari al	100,00%
rilevando minori entrate per	€	0,00		
Sugli accertamenti si sono realizzate riscossioni per	€	0,00	pari al	0,00%
I residui attivi la cui manifestazione si avrà nei futuri esercizi ammontano a	€	200.000,00	pari al	100,00%

Titolo 7 - Anticipazioni da istituto tesoriere/cassiere

Tipologia 100 - Anticipazioni da istituto tesoriere/cassiere

Le previsioni di Competenza sono state assestate in	€	578.591,00
Non si è prodotto alcun accertamento		
rilevando minori entrate per	€	578.591,00

Titolo 7 - Anticipazioni da istituto tesoriere/cassiere

Complessivamente i valori relativi al titolo si compendiano nel seguente riepilogo:

Le previsioni di Competenza sono state assestate in	€	578.591,00		
Sono state accertate entrate di competenza per	€	0,00	pari al	0,00%
rilevando minori entrate per	€	578.591,00		
Sugli accertamenti si sono realizzate riscossioni per	€	0,00	pari al	
I residui attivi la cui manifestazione si avrà nei futuri esercizi ammontano a	€	0,00	pari al	

Titolo 9 - Entrate per conto terzi e partite di giro

Tipologia 100 - Entrate per partite di giro

Le previsioni di Competenza sono state assestate in	€	260.165,83		
Sono stati accertati proventi di competenza per	€	235.880,17	pari al	90,67%
rilevando minori entrate per	€	24.285,66		
Sugli accertamenti si sono realizzate riscossioni per	€	235.880,17	pari al	100,00%
Non vi sono residui attivi da riportare.....	€	0,00	pari al	0,00%

Tipologia 200 - Entrate per conto terzi

Le previsioni di Competenza sono state assestate in	€	43.000,00		
Sono stati accertati proventi di competenza per	€	34.462,19	pari al	80,14%
rilevando minori entrate per	€	8.537,81		
Sugli accertamenti si sono realizzate riscossioni per	€	31.732,22	pari al	92,08%
I residui attivi la cui manifestazione si avrà nei futuri esercizi ammontano a	€	2.729,97	pari al	7,92%

Titolo 9 - Entrate per conto terzi e partite di giro

Complessivamente i valori relativi al titolo si compendiano nel seguente riepilogo:

Le previsioni di Competenza sono state assestate in	€	303.165,83		
Sono state accertate entrate di competenza per	€	270.342,36	pari al	89,17%
rilevando minori entrate per	€	32.823,47		
Sugli accertamenti si sono realizzate riscossioni per	€	267.612,39	pari al	98,99%
I residui attivi la cui manifestazione si avrà nei futuri esercizi ammontano a	€	2.729,97	pari al	1,01%

Riepilogo complessivo delle Entrate

Complessivamente i valori relativi alle Entrate si compendiano nel seguente riepilogo:

Le previsioni di Competenza sono state assestate in	€	6.320.449,63		
Sono state accertate entrate di competenza per	€	2.519.541,24	pari al	39,86%
rilevando minori entrate per	€	3.800.908,39		
Sugli accertamenti si sono realizzate riscossioni per	€	1.660.498,79	pari al	65,90%
I residui attivi la cui manifestazione si avrà nei futuri esercizi ammontano a	€	859.042,45	pari al	34,10%

SPESE

Titolo 1 - Spese correnti

Missione 1 - Servizi istituzionali, generali e di gestione

Programma 1 - Organi istituzionali

Gli stanziamenti di previsione del servizio ammontavano a	€	30.950,00		
Sono stati assunti impegni di competenza per	€	26.759,07	pari al	86,46%
rilevando minori spese per	€	4.190,93		
Sugli impegni si sono realizzati pagamenti per	€	20.161,79	pari al	75,35%
Si evidenzia un totale di residui passivi per	€	6.597,28	pari al	24,65%
Non si riportano variazioni di esigibilità sul fondo pluriennale vincolato				

Programma 2 - Segreteria generale

Gli stanziamenti di previsione del servizio ammontavano a	€	62.726,50		
Sono stati assunti impegni di competenza per	€	55.324,72	pari al	88,20%
rilevando minori spese per	€	7.401,78		
Sugli impegni si sono realizzati pagamenti per	€	30.755,47	pari al	55,59%
Si evidenzia un totale di residui passivi per	€	24.569,25	pari al	44,41%
Si riportano variazioni di esigibilità a Fondo Pluriennale Vincolato per	€	2.500,00		

Programma 3 - Gestione economica, finanziaria, programmazione e provveditorato

Gli stanziamenti di previsione del servizio ammontavano a	€	112.057,00		
Sono stati assunti impegni di competenza per	€	92.775,56	pari al	82,79%
rilevando minori spese per	€	19.281,44		
Sugli impegni si sono realizzati pagamenti per	€	88.293,94	pari al	95,17%
Si evidenzia un totale di residui passivi per	€	4.481,62	pari al	4,83%
Non si riportano variazioni di esigibilità sul fondo pluriennale vincolato				

Programma 4 - Gestione delle entrate tributarie e servizi fiscali

Gli stanziamenti di previsione del servizio ammontavano a	€	54.845,00		
Sono stati assunti impegni di competenza per	€	50.843,65	pari al	92,70%
rilevando minori spese per	€	4.001,35		
Sugli impegni si sono realizzati pagamenti per	€	38.038,41	pari al	74,81%
Si evidenzia un totale di residui passivi per	€	12.805,24	pari al	25,19%
Non si riportano variazioni di esigibilità sul fondo pluriennale vincolato				

Programma 5 - Gestione dei beni demaniali e patrimoniali

Gli stanziamenti di previsione del servizio ammontavano a	€	125.484,00		
Sono stati assunti impegni di competenza per	€	110.145,83	pari al	87,78%
rilevando minori spese per	€	15.338,17		
Sugli impegni si sono realizzati pagamenti per	€	76.387,92	pari al	69,35%
Si evidenzia un totale di residui passivi per	€	33.757,91	pari al	30,65%
Non si riportano variazioni di esigibilità sul fondo pluriennale vincolato				

Programma 6 - Ufficio tecnico

Gli stanziamenti di previsione del servizio ammontavano a	€	68.059,00		
Sono stati assunti impegni di competenza per	€	51.828,74	pari al	76,15%
rilevando minori spese per	€	16.230,26		
Sugli impegni si sono realizzati pagamenti per	€	45.385,04	pari al	87,57%
Si evidenzia un totale di residui passivi per	€	6.443,70	pari al	12,43%
Si riportano variazioni di esigibilità a Fondo Pluriennale Vincolato per	€	1.200,00		

Programma 7 - Elezioni e consultazioni popolari - Anagrafe e stato civile

Gli stanziamenti di previsione del servizio ammontavano a	€	49.127,00		
Sono stati assunti impegni di competenza per	€	42.695,01	pari al	86,91%
rilevando minori spese per	€	6.431,99		
Sugli impegni si sono realizzati pagamenti per	€	42.170,55	pari al	98,77%
Si evidenzia un totale di residui passivi per	€	524,46	pari al	1,23%
Non si riportano variazioni di esigibilità sul fondo pluriennale vincolato				

Programma 10 - Risorse umane

Gli stanziamenti di previsione del servizio ammontavano a	€	2.200,00		
Sono stati assunti impegni di competenza per	€	2.057,98	pari al	93,54%
rilevando minori spese per	€	142,02		
Sugli impegni si sono realizzati pagamenti per	€	1.925,98	pari al	93,59%
Si evidenzia un totale di residui passivi per	€	132,00	pari al	6,41%
Non si riportano variazioni di esigibilità sul fondo pluriennale vincolato				

Programma 11 - Altri servizi generali

Gli stanziamenti di previsione del servizio ammontavano a	€	252.036,33		
Sono stati assunti impegni di competenza per	€	203.455,86	pari al	80,72%
rilevando minori spese per	€	48.580,47		
Sugli impegni si sono realizzati pagamenti per	€	147.979,03	pari al	72,73%
Si evidenzia un totale di residui passivi per	€	55.476,83	pari al	27,27%
Si riportano variazioni di esigibilità a Fondo Pluriennale Vincolato per	€	38.803,81		

Missione 1 - Servizi istituzionali, generali e di gestione

Gli stanziamenti di previsione sono stati definitivamente assestati in	€	757.484,83		
Sono stati assunti impegni di competenza per	€	635.886,42	pari al	83,95%
rilevando minori spese per	€	121.598,41		
Sugli impegni si sono realizzati pagamenti per	€	491.098,13	pari al	77,23%
I residui passivi da riportare ammontano a	€	144.788,29	pari al	22,77%
Si riportano variazioni di esigibilità a Fondo Pluriennale Vincolato per	€	42.503,81		

Missione 3 - Ordine pubblico e sicurezza**Programma 1 - Polizia locale e amministrativa**

Gli stanziamenti di previsione del servizio ammontavano a	€	62.741,00		
Sono stati assunti impegni di competenza per	€	58.591,65	pari al	93,39%
rilevando minori spese per	€	4.149,35		
Sugli impegni si sono realizzati pagamenti per	€	45.428,49	pari al	77,53%
Si evidenzia un totale di residui passivi per	€	13.163,16	pari al	22,47%
Non si riportano variazioni di esigibilità sul fondo pluriennale vincolato				

Missione 3 - Ordine pubblico e sicurezza

Gli stanziamenti di previsione sono stati definitivamente assestati in	€	62.741,00		
Sono stati assunti impegni di competenza per	€	58.591,65	pari al	93,39%
rilevando minori spese per	€	4.149,35		
Sugli impegni si sono realizzati pagamenti per	€	45.428,49	pari al	77,53%
I residui passivi da riportare ammontano a	€	13.163,16	pari al	22,47%
Non si riportano variazioni di esigibilità sul fondo pluriennale vincolato				

Missione 4 - Istruzione e diritto allo studio**Programma 1 - Istruzione prescolastica**

Gli stanziamenti di previsione del servizio ammontavano a	€	23.627,00		
Sono stati assunti impegni di competenza per	€	20.700,51	pari al	87,61%
rilevando minori spese per	€	2.926,49		
Sugli impegni si sono realizzati pagamenti per	€	16.305,64	pari al	78,77%
Si evidenzia un totale di residui passivi per	€	4.394,87	pari al	21,23%
Non si riportano variazioni di esigibilità sul fondo pluriennale vincolato				

Programma 2 - Altri ordini di istruzione non universitaria

Gli stanziamenti di previsione del servizio ammontavano a	€	29.900,00		
Sono stati assunti impegni di competenza per	€	27.685,69	pari al	92,59%
rilevando minori spese per	€	2.214,31		
Sugli impegni si sono realizzati pagamenti per	€	21.724,03	pari al	78,47%
Si evidenzia un totale di residui passivi per	€	5.961,66	pari al	21,53%
Non si riportano variazioni di esigibilità sul fondo pluriennale vincolato				

Programma 6 - Servizi ausiliari all'istruzione

Gli stanziamenti di previsione del servizio ammontavano a	€	77.325,00		
Sono stati assunti impegni di competenza per	€	70.547,79	pari al	91,24%
rilevando minori spese per	€	6.777,21		
Sugli impegni si sono realizzati pagamenti per	€	55.725,15	pari al	78,99%
Si evidenzia un totale di residui passivi per	€	14.822,64	pari al	21,01%
Non si riportano variazioni di esigibilità sul fondo pluriennale vincolato				

Programma 7 - Diritto allo studio

Gli stanziamenti di previsione del servizio ammontavano a	€	51.300,00		
Sono stati assunti impegni di competenza per	€	48.599,64	pari al	94,74%
rilevando minori spese per	€	2.700,36		
Sugli impegni si sono realizzati pagamenti per	€	31.532,11	pari al	64,88%
Si evidenzia un totale di residui passivi per	€	17.067,53	pari al	35,12%
Non si riportano variazioni di esigibilità sul fondo pluriennale vincolato				

Missione 4 - Istruzione e diritto allo studio

Gli stanziamenti di previsione sono stati definitivamente assestati in	€	182.152,00		
Sono stati assunti impegni di competenza per	€	167.533,63	pari al	91,97%
rilevando minori spese per	€	14.618,37		
Sugli impegni si sono realizzati pagamenti per	€	125.286,93	pari al	74,78%
I residui passivi da riportare ammontano a	€	42.246,70	pari al	25,22%
Non si riportano variazioni di esigibilità sul fondo pluriennale vincolato				

Missione 5 - Tutela e valorizzazione dei beni e attività culturali**Programma 1 - Valorizzazione dei beni di interesse storico**

Gli stanziamenti di previsione del servizio ammontavano a	€	655,00		
Sono stati assunti impegni di competenza per	€	653,13	pari al	99,71%
rilevando minori spese per	€	1,87		
Sugli impegni si sono realizzati pagamenti per	€	653,13	pari al	100,00%
Non vi sono residui passivi da riportare.....	€	0,00	pari al	0,00%
Non si riportano variazioni di esigibilità sul fondo pluriennale vincolato				

Programma 2 - Attività culturali e interventi diversi nel settore culturale

Gli stanziamenti di previsione del servizio ammontavano a	€	22.375,00		
Sono stati assunti impegni di competenza per	€	20.940,65	pari al	93,59%
rilevando minori spese per	€	1.434,35		
Sugli impegni si sono realizzati pagamenti per	€	15.244,98	pari al	72,80%
Si evidenzia un totale di residui passivi per	€	5.695,67	pari al	27,20%
Non si riportano variazioni di esigibilità sul fondo pluriennale vincolato				

Missione 5 - Tutela e valorizzazione dei beni e attività culturali

Gli stanziamenti di previsione sono stati definitivamente assestati in	€	23.030,00		
Sono stati assunti impegni di competenza per	€	21.593,78	pari al	93,76%
rilevando minori spese per	€	1.436,22		
Sugli impegni si sono realizzati pagamenti per	€	15.898,11	pari al	73,62%
I residui passivi da riportare ammontano a	€	5.695,67	pari al	26,38%
Non si riportano variazioni di esigibilità sul fondo pluriennale vincolato				

Missione 6 - Politiche giovanili, sport e tempo libero

Programma 1 - Sport e tempo libero

Gli stanziamenti di previsione del servizio ammontavano a	€	72.200,00		
Sono stati assunti impegni di competenza per	€	60.233,37	pari al	83,43%
rilevando minori spese per	€	11.966,63		
Sugli impegni si sono realizzati pagamenti per	€	45.037,63	pari al	74,77%
Si evidenzia un totale di residui passivi per	€	15.195,74	pari al	25,23%
Non si riportano variazioni di esigibilità sul fondo pluriennale vincolato				

Missione 6 - Politiche giovanili, sport e tempo libero

Gli stanziamenti di previsione sono stati definitivamente assestati in	€	72.200,00		
Sono stati assunti impegni di competenza per	€	60.233,37	pari al	83,43%
rilevando minori spese per	€	11.966,63		
Sugli impegni si sono realizzati pagamenti per	€	45.037,63	pari al	74,77%
I residui passivi da riportare ammontano a	€	15.195,74	pari al	25,23%
Non si riportano variazioni di esigibilità sul fondo pluriennale vincolato				

Missione 9 - Sviluppo sostenibile e tutela del territorio e dell'ambiente

Programma 3 - Rifiuti

Gli stanziamenti di previsione del servizio ammontavano a	€	293.000,00		
Sono stati assunti impegni di competenza per	€	282.626,15	pari al	96,46%
rilevando minori spese per	€	10.373,85		
Sugli impegni si sono realizzati pagamenti per	€	181.970,01	pari al	64,39%
Si evidenzia un totale di residui passivi per	€	100.656,14	pari al	35,61%
Non si riportano variazioni di esigibilità sul fondo pluriennale vincolato				

Programma 4 - Servizio idrico integrato

Gli stanziamenti di previsione del servizio ammontavano a	€	129.461,00		
Sono stati assunti impegni di competenza per	€	108.538,02	pari al	83,84%
rilevando minori spese per	€	20.922,98		
Sugli impegni si sono realizzati pagamenti per	€	84.815,60	pari al	78,14%
Si evidenzia un totale di residui passivi per	€	23.722,42	pari al	21,86%
Non si riportano variazioni di esigibilità sul fondo pluriennale vincolato				

Missione 9 - Sviluppo sostenibile e tutela del territorio e dell'ambiente

Gli stanziamenti di previsione sono stati definitivamente assestati in	€	422.461,00		
Sono stati assunti impegni di competenza per	€	391.164,17	pari al	92,59%
rilevando minori spese per	€	31.296,83		
Sugli impegni si sono realizzati pagamenti per	€	266.785,61	pari al	68,20%
I residui passivi da riportare ammontano a	€	124.378,56	pari al	31,80%
Non si riportano variazioni di esigibilità sul fondo pluriennale vincolato				

Missione 10 - Trasporti e diritto alla mobilità

Programma 5 - Viabilità e infrastrutture stradali

Gli stanziamenti di previsione del servizio ammontavano a	€	176.248,00		
Sono stati assunti impegni di competenza per	€	166.292,05	pari al	94,35%
rilevando minori spese per	€	9.955,95		
Sugli impegni si sono realizzati pagamenti per	€	86.305,99	pari al	51,90%
Si evidenzia un totale di residui passivi per	€	79.986,06	pari al	48,10%
Non si riportano variazioni di esigibilità sul fondo pluriennale vincolato				

Missione 10 - Trasporti e diritto alla mobilità

Gli stanziamenti di previsione sono stati definitivamente assestati in	€	176.248,00		
Sono stati assunti impegni di competenza per	€	166.292,05	pari al	94,35%
rilevando minori spese per	€	9.955,95		
Sugli impegni si sono realizzati pagamenti per	€	86.305,99	pari al	51,90%
I residui passivi da riportare ammontano a	€	79.986,06	pari al	48,10%
Non si riportano variazioni di esigibilità sul fondo pluriennale vincolato				

Missione 12 - Diritti sociali, politiche sociali e famiglia

Programma 1 - Interventi per l'infanzia e i minori e per asili nido

Gli stanziamenti di previsione del servizio ammontavano a	€	2.100,00		
Sono stati assunti impegni di competenza per	€	2.100,00	pari al	100,00%
rilevando minori spese per	€			
Sugli impegni si sono realizzati pagamenti per	€	2.100,00	pari al	100,00%
Non vi sono residui passivi da riportare.....	€	0,00	pari al	0,00%
Non si riportano variazioni di esigibilità sul fondo pluriennale vincolato				

Programma 2 - Interventi per la disabilità

Gli stanziamenti di previsione del servizio ammontavano a	€	1.800,00		
Sono stati assunti impegni di competenza per	€	1.800,00	pari al	100,00%
rilevando minori spese per	€			
Sugli impegni si sono realizzati pagamenti per	€	1.800,00	pari al	100,00%
Non vi sono residui passivi da riportare.....	€	0,00	pari al	0,00%
Non si riportano variazioni di esigibilità sul fondo pluriennale vincolato				

Programma 3 - Interventi per gli anziani

Gli stanziamenti di previsione del servizio ammontavano a	€	29.500,00		
Sono stati assunti impegni di competenza per	€	21.841,14	pari al	74,04%
rilevando minori spese per	€	7.658,86		
Sugli impegni si sono realizzati pagamenti per	€	20.134,19	pari al	92,18%
Si evidenzia un totale di residui passivi per	€	1.706,95	pari al	7,82%
Non si riportano variazioni di esigibilità sul fondo pluriennale vincolato				

Programma 4 - Interventi per soggetti a rischio di esclusione sociale

Gli stanziamenti di previsione del servizio ammontavano a	€	19.350,00		
Sono stati assunti impegni di competenza per	€	15.560,65	pari al	80,42%
rilevando minori spese per	€	3.789,35		
Sugli impegni si sono realizzati pagamenti per	€	8.343,24	pari al	53,62%
Si evidenzia un totale di residui passivi per	€	7.217,41	pari al	46,38%
Non si riportano variazioni di esigibilità sul fondo pluriennale vincolato				

Programma 5 - Interventi per le famiglie

Gli stanziamenti di previsione del servizio ammontavano a	€	8.000,00		
Sono stati assunti impegni di competenza per	€	6.893,26	pari al	86,17%
rilevando minori spese per	€	1.106,74		
Sugli impegni si sono realizzati pagamenti per	€	6.893,26	pari al	100,00%
Non vi sono residui passivi da riportare.....	€	0,00	pari al	0,00%
Non si riportano variazioni di esigibilità sul fondo pluriennale vincolato				

Programma 7 - Programmazione e governo della rete dei servizi socio-sanitari e sociali

Gli stanziamenti di previsione del servizio ammontavano a	€	52.700,00		
Sono stati assunti impegni di competenza per	€	52.667,24	pari al	99,94%
rilevando minori spese per	€	32,76		
Sugli impegni si sono realizzati pagamenti per	€	52.667,24	pari al	100,00%
Non vi sono residui passivi da riportare.....	€	0,00	pari al	0,00%
Non si riportano variazioni di esigibilità sul fondo pluriennale vincolato				

Programma 9 - Servizio necroscopico e cimiteriale

Gli stanziamenti di previsione del servizio ammontavano a	€	11.000,00		
Sono stati assunti impegni di competenza per	€	10.165,48	pari al	92,41%
rilevando minori spese per	€	834,52		
Sugli impegni si sono realizzati pagamenti per	€	7.923,52	pari al	77,95%
Si evidenzia un totale di residui passivi per	€	2.241,96	pari al	22,05%

Non si riportano variazioni di esigibilità sul fondo pluriennale vincolato

Missione 12 - Diritti sociali, politiche sociali e famiglia

Gli stanziamenti di previsione sono stati definitivamente assestati in	€	124.450,00		
Sono stati assunti impegni di competenza per	€	111.027,77	pari al	89,21%
rilevando minori spese per	€	13.422,23		
Sugli impegni si sono realizzati pagamenti per	€	99.861,45	pari al	89,94%
I residui passivi da riportare ammontano a	€	11.166,32	pari al	10,06%

Non si riportano variazioni di esigibilità sul fondo pluriennale vincolato

Missione 14 - Sviluppo economico e competitività

Programma 4 - Reti e altri servizi di pubblica utilità

Gli stanziamenti di previsione del servizio ammontavano a	€	42,00		
Non si è proceduto a perfezionare nessun impegno				
rilevando minori spese per	€	42,00		

Non si riportano variazioni di esigibilità sul fondo pluriennale vincolato

Missione 14 - Sviluppo economico e competitività

Gli stanziamenti di previsione sono stati definitivamente assestati in	€	42,00		
Non si è proceduto a contrarre nessun impegno.....				
rilevando minori spese per	€	42,00		

Non si riportano variazioni di esigibilità sul fondo pluriennale vincolato

Missione 17 - Energia e diversificazione delle fonti energetiche

Programma 1 - Fonti energetiche

Gli stanziamenti di previsione del servizio ammontavano a	€	550,00		
Sono stati assunti impegni di competenza per	€	387,05	pari al	70,37%
rilevando minori spese per	€	162,95		
Sugli impegni si sono realizzati pagamenti per	€	149,40	pari al	38,60%
Si evidenzia un totale di residui passivi per	€	237,65	pari al	61,40%

Non si riportano variazioni di esigibilità sul fondo pluriennale vincolato

Missione 17 - Energia e diversificazione delle fonti energetiche

Gli stanziamenti di previsione sono stati definitivamente assestati in	€	550,00		
Sono stati assunti impegni di competenza per	€	387,05	pari al	70,37%
rilevando minori spese per	€	162,95		
Sugli impegni si sono realizzati pagamenti per	€	149,40	pari al	38,60%
I residui passivi da riportare ammontano a	€	237,65	pari al	61,40%

Non si riportano variazioni di esigibilità sul fondo pluriennale vincolato

Missione 20 - Fondi e accantonamenti

Programma 1 - Fondo di riserva

Gli stanziamenti di previsione del servizio ammontavano a	€	10.044,91
Non si è proceduto a perfezionare nessun impegno rilevando minori spese per	€	10.044,91

Non si riportano variazioni di esigibilità sul fondo pluriennale vincolato

Programma 2 - Fondo crediti di dubbia esigibilità

Gli stanziamenti di previsione del servizio ammontavano a	€	54.000,00
Non si è proceduto a perfezionare nessun impegno rilevando minori spese per	€	54.000,00

Non si riportano variazioni di esigibilità sul fondo pluriennale vincolato

Missione 20 - Fondi e accantonamenti

Gli stanziamenti di previsione sono stati definitivamente assestati in	€	64.044,91
Non si è proceduto a contrarre nessun impegno..... rilevando minori spese per	€	64.044,91

Non si riportano variazioni di esigibilità sul fondo pluriennale vincolato

Titolo 1 - Spese correnti

Complessivamente i valori relativi al titolo si compendiano nel seguente riepilogo:

Gli stanziamenti di previsione sono stati determinati in	€	1.885.403,74		
Sono state impegnate spese di competenza per	€	1.612.709,89	pari al	85,54%
rilevando minori spese per	€	272.693,85		
Sugli impegni si sono realizzati pagamenti per	€	1.175.851,74	pari al	72,91%
I residui passivi da riportare ammontano a	€	436.858,15	pari al	27,09%
Si riportano variazioni di esigibilità a Fondo Pluriennale Vincolato per	€	42.503,81		

Titolo 2 - Spese in conto capitale

Missione 1 - Servizi istituzionali, generali e di gestione

Programma 5 - Gestione dei beni demaniali e patrimoniali

Gli stanziamenti di previsione del servizio ammontavano a	€	292.678,88		
Sono stati assunti impegni di competenza per	€	271.349,53	pari al	92,71%
rilevando minori spese per	€	21.329,35		
Sugli impegni si sono realizzati pagamenti per	€	212.379,44	pari al	78,27%
Si evidenzia un totale di residui passivi per	€	58.970,09	pari al	21,73%
Non si riportano variazioni di esigibilità sul fondo pluriennale vincolato				

Programma 6 - Ufficio tecnico

Gli stanziamenti di previsione del servizio ammontavano a	€	193.388,46		
Sono stati assunti impegni di competenza per	€	152.401,46	pari al	78,81%
rilevando minori spese per	€	40.987,00		
Sugli impegni si sono realizzati pagamenti per	€	2.013,00	pari al	1,32%
Si evidenzia un totale di residui passivi per	€	150.388,46	pari al	98,68%
Si riportano variazioni di esigibilità a Fondo Pluriennale Vincolato per	€	27.866,56		

Programma 11 - Altri servizi generali

Gli stanziamenti di previsione del servizio ammontavano a	€	38.380,00		
Sono stati assunti impegni di competenza per	€	31.569,70	pari al	82,26%
rilevando minori spese per	€	6.810,30		
Sugli impegni si sono realizzati pagamenti per	€	21.181,40	pari al	67,09%
Si evidenzia un totale di residui passivi per	€	10.388,30	pari al	32,91%
Non si riportano variazioni di esigibilità sul fondo pluriennale vincolato				

Missione 1 - Servizi istituzionali, generali e di gestione

Gli stanziamenti di previsione sono stati definitivamente assestati in	€	524.447,34		
Sono stati assunti impegni di competenza per	€	455.320,69	pari al	86,82%
rilevando minori spese per	€	69.126,65		
Sugli impegni si sono realizzati pagamenti per	€	235.573,84	pari al	51,74%
I residui passivi da riportare ammontano a	€	219.746,85	pari al	48,26%
Si riportano variazioni di esigibilità a Fondo Pluriennale Vincolato per	€	27.866,56		

Missione 4 - Istruzione e diritto allo studio

Programma 2 - Altri ordini di istruzione non universitaria

Gli stanziamenti di previsione del servizio ammontavano a	€	1.325.500,00		
Sono stati assunti impegni di competenza per	€	103.529,39	pari al	7,81%
rilevando minori spese per	€	1.221.970,61		
Sugli impegni si sono realizzati pagamenti per	€	95.679,68	pari al	92,42%
Si evidenzia un totale di residui passivi per	€	7.849,71	pari al	7,58%
Si riportano variazioni di esigibilità a Fondo Pluriennale Vincolato per	€	69.210,36		

Missione 4 - Istruzione e diritto allo studio

Gli stanziamenti di previsione sono stati definitivamente assestati in	€	1.325.500,00		
Sono stati assunti impegni di competenza per	€	103.529,39	pari al	7,81%
rilevando minori spese per	€	1.221.970,61		
Sugli impegni si sono realizzati pagamenti per	€	95.679,68	pari al	92,42%
I residui passivi da riportare ammontano a	€	7.849,71	pari al	7,58%
Si riportano variazioni di esigibilità a Fondo Pluriennale Vincolato per	€	69.210,36		

Missione 6 - Politiche giovanili, sport e tempo libero

Programma 1 - Sport e tempo libero

Gli stanziamenti di previsione del servizio ammontavano a	€	1.052.500,00		
Sono stati assunti impegni di competenza per	€	72.160,00	pari al	6,86%
rilevando minori spese per	€	980.340,00		
Sugli impegni si sono realizzati pagamenti per	€	45.401,00	pari al	62,92%
Si evidenzia un totale di residui passivi per	€	26.759,00	pari al	37,08%
Si riportano variazioni di esigibilità a Fondo Pluriennale Vincolato per	€	108.475,29		

Missione 6 - Politiche giovanili, sport e tempo libero

Gli stanziamenti di previsione sono stati definitivamente assestati in	€	1.052.500,00		
Sono stati assunti impegni di competenza per	€	72.160,00	pari al	6,86%
rilevando minori spese per	€	980.340,00		
Sugli impegni si sono realizzati pagamenti per	€	45.401,00	pari al	62,92%
I residui passivi da riportare ammontano a	€	26.759,00	pari al	37,08%
Si riportano variazioni di esigibilità a Fondo Pluriennale Vincolato per	€	108.475,29		

Missione 8 - Assetto del territorio ed edilizia abitativa

Programma 1 - Urbanistica e assetto del territorio

Gli stanziamenti di previsione del servizio ammontavano a	€	1.017.913,50		
Sono stati assunti impegni di competenza per	€	10.305,34	pari al	1,01%
rilevando minori spese per	€	1.007.608,16		
Sugli impegni si sono realizzati pagamenti per	€	8.021,50	pari al	77,84%
Si evidenzia un totale di residui passivi per	€	2.283,84	pari al	22,16%
Non si riportano variazioni di esigibilità sul fondo pluriennale vincolato				

Missione 8 - Assetto del territorio ed edilizia abitativa

Gli stanziamenti di previsione sono stati definitivamente assestati in	€	1.017.913,50		
Sono stati assunti impegni di competenza per	€	10.305,34	pari al	1,01%
rilevando minori spese per	€	1.007.608,16		
Sugli impegni si sono realizzati pagamenti per	€	8.021,50	pari al	77,84%
I residui passivi da riportare ammontano a	€	2.283,84	pari al	22,16%
Non si riportano variazioni di esigibilità sul fondo pluriennale vincolato				

Missione 9 - Sviluppo sostenibile e tutela del territorio e dell'ambiente

Programma 4 - Servizio idrico integrato

Gli stanziamenti di previsione del servizio ammontavano a	€	46.680,00		
Sono stati assunti impegni di competenza per	€	6.415,44	pari al	13,74%
rilevando minori spese per	€	40.264,56		
Non è stato rilevato alcun pagamento.....	€	0,00	pari al	0,00%
Si evidenzia un totale di residui passivi per	€	6.415,44	pari al	100,00%
Non si riportano variazioni di esigibilità sul fondo pluriennale vincolato				

Missione 9 - Sviluppo sostenibile e tutela del territorio e dell'ambiente

Gli stanziamenti di previsione sono stati definitivamente assestati in	€	46.680,00		
Sono stati assunti impegni di competenza per	€	6.415,44	pari al	13,74%
rilevando minori spese per	€	40.264,56		
Non è stato rilevato alcun pagamento.....	€	0,00	pari al	0,00%
I residui passivi da riportare ammontano a	€	6.415,44	pari al	100,00%
Non si riportano variazioni di esigibilità sul fondo pluriennale vincolato				

Missione 10 - Trasporti e diritto alla mobilità

Programma 5 - Viabilità e infrastrutture stradali

Gli stanziamenti di previsione del servizio ammontavano a	€	111.407,10		
Sono stati assunti impegni di competenza per	€	75.612,13	pari al	67,87%
rilevando minori spese per	€	35.794,97		
Sugli impegni si sono realizzati pagamenti per	€	40.705,10	pari al	53,83%
Si evidenzia un totale di residui passivi per	€	34.907,03	pari al	46,17%

Non si riportano variazioni di esigibilità sul fondo pluriennale vincolato

Missione 10 - Trasporti e diritto alla mobilità

Gli stanziamenti di previsione sono stati definitivamente assestati in	€	111.407,10		
Sono stati assunti impegni di competenza per	€	75.612,13	pari al	67,87%
rilevando minori spese per	€	35.794,97		
Sugli impegni si sono realizzati pagamenti per	€	40.705,10	pari al	53,83%
I residui passivi da riportare ammontano a	€	34.907,03	pari al	46,17%

Non si riportano variazioni di esigibilità sul fondo pluriennale vincolato

Missione 12 - Diritti sociali, politiche sociali e famiglia

Programma 4 - Interventi per soggetti a rischio di esclusione sociale

Gli stanziamenti di previsione del servizio ammontavano a	€	1.000,00		
Non si è proceduto a perfezionare nessun impegno				
rilevando minori spese per	€	1.000,00		

Non si riportano variazioni di esigibilità sul fondo pluriennale vincolato

Programma 9 - Servizio necroscopico e cimiteriale

Gli stanziamenti di previsione del servizio ammontavano a	€	27.000,00		
Non si è proceduto a perfezionare nessun impegno				
rilevando minori spese per	€	27.000,00		

Non si riportano variazioni di esigibilità sul fondo pluriennale vincolato

Missione 12 - Diritti sociali, politiche sociali e famiglia

Gli stanziamenti di previsione sono stati definitivamente assestati in	€	28.000,00		
Non si è proceduto a contrarre nessun impegno.....				
rilevando minori spese per	€	28.000,00		

Non si riportano variazioni di esigibilità sul fondo pluriennale vincolato

Titolo 2 - Spese in conto capitale

Complessivamente i valori relativi al titolo si compendiano nel seguente riepilogo:

Gli stanziamenti di previsione sono stati determinati in	€	4.106.447,94		
Sono state impegnate spese di competenza per	€	723.342,99	pari al	17,61%
rilevando minori spese per	€	3.383.104,95		
Sugli impegni si sono realizzati pagamenti per	€	425.381,12	pari al	58,81%
I residui passivi da riportare ammontano a	€	297.961,87	pari al	41,19%
Si riportano variazioni di esigibilità a Fondo Pluriennale Vincolato per	€	205.552,21		

Titolo 4 - Rimborso Prestiti

Missione 50 - Debito pubblico

Programma 2 - Quota capitale ammortamento mutui e prestiti obbligazionari

Gli stanziamenti di previsione del servizio ammontavano a	€	113.706,00		
Sono stati assunti impegni di competenza per	€	113.704,25	pari al	100,00%
rilevando minori spese per	€	1,75		
Sugli impegni si sono realizzati pagamenti per	€	113.704,25	pari al	100,00%
Non vi sono residui passivi da riportare.....	€	0,00	pari al	0,00%
Non si riportano variazioni di esigibilità sul fondo pluriennale vincolato				

Missione 50 - Debito pubblico

Gli stanziamenti di previsione sono stati definitivamente assestati in	€	113.706,00		
Sono stati assunti impegni di competenza per	€	113.704,25	pari al	100,00%
rilevando minori spese per	€	1,75		
Sugli impegni si sono realizzati pagamenti per	€	113.704,25	pari al	100,00%
Non vi sono residui passivi da riportare.....	€	0,00	pari al	0,00%
Non si riportano variazioni di esigibilità sul fondo pluriennale vincolato				

Titolo 4 - Rimborso Prestiti

Complessivamente i valori relativi al titolo si compendiano nel seguente riepilogo:

Gli stanziamenti di previsione sono stati determinati in	€	113.706,00		
Sono state impegnate spese di competenza per	€	113.704,25	pari al	100,00%
rilevando minori spese per	€	1,75		
Sugli impegni si sono realizzati pagamenti per	€	113.704,25	pari al	100,00%
Non vi sono residui passivi da riportare.....	€	0,00	pari al	0,00%
Non si riportano variazioni di esigibilità sul fondo pluriennale vincolato				

Titolo 5 - Chiusura Anticipazioni ricevute da istituto tesoriere/cassiere

Missione 60 - Anticipazioni finanziarie

Programma 1 - Restituzione anticipazione di tesoreria

Gli stanziamenti di previsione del servizio ammontavano a	€	578.591,00
Non si è proceduto a perfezionare nessun impegno		
rilevando minori spese per	€	578.591,00

Non si riportano variazioni di esigibilità sul fondo pluriennale vincolato

Missione 60 - Anticipazioni finanziarie

Gli stanziamenti di previsione sono stati definitivamente assestati in	€	578.591,00
Non si è proceduto a contrarre nessun impegno.....		
rilevando minori spese per	€	578.591,00

Non si riportano variazioni di esigibilità sul fondo pluriennale vincolato

Titolo 5 - Chiusura Anticipazioni ricevute da istituto tesoriere/cassiere

Complessivamente i valori relativi al titolo si compendiano nel seguente riepilogo:

Gli stanziamenti di previsione sono stati determinati in	€	578.591,00		
Sono state impegnate spese di competenza per	€	0,00	pari al	0,00%
rilevando minori spese per	€	578.591,00		
Sugli impegni si sono realizzati pagamenti per	€	0,00	pari al	#Num!
	€	0,00	pari al	#Num!

Non si riportano variazioni di esigibilità sul fondo pluriennale vincolato

Titolo 7 - Uscite per conto terzi e partite di giro

Missione 99 - Servizi per conto terzi

Programma 1 - Servizi per conto terzi e Partite di giro

Gli stanziamenti di previsione del servizio ammontavano a	€	303.165,83		
Sono stati assunti impegni di competenza per	€	270.342,36	pari al	89,17%
rilevando minori spese per	€	32.823,47		
Sugli impegni si sono realizzati pagamenti per	€	239.893,30	pari al	88,74%
Si evidenzia un totale di residui passivi per	€	30.449,06	pari al	11,26%
Non si riportano variazioni di esigibilità sul fondo pluriennale vincolato				

Missione 99 - Servizi per conto terzi

Gli stanziamenti di previsione sono stati definitivamente assestati in	€	303.165,83		
Sono stati assunti impegni di competenza per	€	270.342,36	pari al	89,17%
rilevando minori spese per	€	32.823,47		
Sugli impegni si sono realizzati pagamenti per	€	239.893,30	pari al	88,74%
I residui passivi da riportare ammontano a	€	30.449,06	pari al	11,26%
Non si riportano variazioni di esigibilità sul fondo pluriennale vincolato				

Titolo 7 - Uscite per conto terzi e partite di giro

Complessivamente i valori relativi al titolo si compendiano nel seguente riepilogo:

Gli stanziamenti di previsione sono stati determinati in	€	303.165,83		
Sono state impegnate spese di competenza per	€	270.342,36	pari al	89,17%
rilevando minori spese per	€	32.823,47		
Sugli impegni si sono realizzati pagamenti per	€	239.893,30	pari al	88,74%
I residui passivi da riportare ammontano a	€	30.449,06	pari al	11,26%
Non si riportano variazioni di esigibilità sul fondo pluriennale vincolato				

Riepilogo complessivo delle Uscite

Complessivamente i valori relativi alle Spese si compendiano nel seguente riepilogo:

Gli stanziamenti di previsione sono stati determinati in	€	6.987.314,51		
Sono state impegnate spese di competenza per	€	2.720.099,49	pari al	38,93%
rilevando minori spese per	€	4.267.215,02		
Sugli impegni si sono realizzati pagamenti per	€	1.954.830,41	pari al	71,87%
I residui passivi da riportare nei futuri esercizi ammontano a	€	765.269,08	pari al	28,13%
Si riportano variazioni di esigibilità a Fondo Pluriennale Vincolato per	€	248.056,02		

Comune di Berzo Inferiore

Conto del bilancio 2019

GESTIONE DELLE ENTRATE

TITOLO TIPOLOGIA	DENOMINAZIONE	Residui attivi al 1/1/2019 (RS)		Riscossioni in conto residui (RR)		Riaccertamento residui (R)		Residui attivi da esercizi precedenti (EP=RS-RR+R)	
		Previsioni definitive di competenza (CP)	Previsioni definitive di cassa (CS)	Riscossioni in conto competenza (RC)	Totale riscossioni (TR=RR+RC)	Accertamenti (A)	Maggiori o minori entrate di competenza = A-CP	Residui attivi da esercizio di competenza (EC=A-RC)	Totale residui attivi da riportare (TR=EP+EC)
FONDO PLURIENNALE VINCOLATO DI PARTE CORRENTE		6.087,90	Competenza						
FONDO PLURIENNALE VINCOLATO IN CONTO CAPITALE		114.946,98	Competenza						
AVANZO DI AMMINISTRAZIONE		545.830,00	Competenza						
FONDO DI CASSA		538.797,64	Cassa						
TITOLO 1 - ENTRATE CORRENTI DI NATURA TRIBUTARIA, CONTRIBUTIVA E PEREQUATIVA									
TIPOLOGIA 101 - IMPOSTE, TASSE E PROVENTI ASSIMILATI									
		RS	340.586,23	RR	112.679,74	R	2.241,26	EP	230.147,75
		CP	964.400,00	RC	762.886,11	A	891.457,49	CP	-72.942,51
		CS	1.303.405,23	TR	875.565,85	CS	-427.839,38	TR	358.719,13
		RS	45.414,45	RR	8.243,21	R	562,04	EP	37.733,28
		CP	0,00	RC	0,00	A	0,00	CP	0,00
		CS	45.414,45	TR	8.243,21	CS	-37.171,24	TR	37.733,28
TIPOLOGIA 301 - FONDI PEREQUATIVI DA AMMINISTRAZIONI CENTRALI									
		RS	0,00	RR	0,00	R	0,00	EP	0,00
		CP	272.090,00	RC	0,00	A	272.085,95	CP	-4,05
		CS	272.090,00	TR	0,00	CS	-272.090,00	TR	272.085,95
TITOLO 1 - ENTRATE CORRENTI DI NATURA TRIBUTARIA, CONTRIBUTIVA E PEREQUATIVA									
		RS	386.000,68	RR	120.922,95	R	2.803,30	EP	267.881,03
		CP	1.236.490,00	RC	762.886,11	A	1.163.543,44	CP	-72.946,56
		CS	1.620.909,68	TR	883.809,06	CS	-737.100,62	TR	668.538,36

TITOLO	TIPOLOGIA	DENOMINAZIONE	Residui attivi al 1/1/2019 (RS)		Riscossioni in conto residui (RR)		Riaccertamento residui (R)		Residui attivi da esercizi precedenti (EP=RS-RR+R)	
			Previsioni definitive di competenza (CP)	Previsioni definitive di cassa (CS)	Riscossioni in conto competenza (RC)	Totale riscossioni (TR=RR+RC)	Accertamenti (A)	Maggiori o minori entrate di competenza = A-CP	Residui attivi da esercizio di competenza (EC=A-RC)	Totale residui attivi da riportare (TR=EP+EC)
TITOLO 2 - TRASFERIMENTI CORRENTI										
TIPOLOGIA 101 - TRASFERIMENTI CORRENTI DA AMMINISTRAZIONI PUBBLICHE										
			RS	6.887,36	RR	6.887,36	R	0,00	EP	0,00
			CP	33.850,00	RC	20.249,91	A	29.495,09	CP	-4.354,91
			CS	40.737,36	TR	27.137,27	CS	-13.600,09	TR	9.245,18
			RS	0,00	RR	0,00	R	0,00	EP	0,00
			CP	400,00	RC	0,00	A	0,00	CP	-400,00
			CS	400,00	TR	0,00	CS	-400,00	TR	0,00
			RS	6.887,36	RR	6.887,36	R	0,00	EP	0,00
			CP	34.250,00	RC	20.249,91	A	29.495,09	CP	-4.754,91
			CS	41.137,36	TR	27.137,27	CS	-14.000,09	TR	9.245,18
TITOLO 2 - TRASFERIMENTI CORRENTI										

TITOLO TIPOLOGIA	DENOMINAZIONE	Residui attivi al 1/1/2019 (RS)		Riscossioni in conto residui (RR)		Riaccertamento residui (R)		Residui attivi da esercizi precedenti (EP=RS-RR+R)	
		Previsioni definitive di competenza (CP)	Previsioni definitive di cassa (CS)	Riscossioni in conto competenza (RC)	Totale riscossioni (TR=RR+RC)	Accertamenti (A)	Maggiori o minori entrate di competenza = A-CP	Residui attivi da esercizio di competenza (EC=A-RC)	Totale residui attivi da riportare (TR=EP+EC)
TITOLO 3 - ENTRATE EXTRATRIBUTARIE									
TIPOLOGIA 100 - VENDITA DI BENI E SERVIZI E PROVENTI DERIVANTI DALLA GESTIONE DEI BENI									
		RS	148.061,17	RR	116.213,31	R	0,00	EP	31.847,86
		CP	306.988,00	RC	133.714,57	A	256.006,20	EC	122.291,63
		CS	455.049,17	TR	249.927,88	CS	-205.121,29	TR	154.139,49
		RS	11.168,43	RR	1.892,09	R	0,00	EP	9.276,34
		CP	14.800,00	RC	8.436,68	A	10.734,04	EC	2.297,36
		CS	25.968,43	TR	10.328,77	CS	-15.639,66	TR	11.573,70
		RS	0,00	RR	0,00	R	0,00	EP	0,00
		CP	100,00	RC	0,36	A	0,36	EC	0,00
		CS	100,00	TR	0,36	CS	-99,64	TR	0,00
		RS	0,00	RR	0,00	R	0,00	EP	0,00
		CP	20.000,00	RC	26.951,00	A	28.406,25	EC	1.455,25
		CS	20.000,00	TR	26.951,00	CS	6.951,00	TR	1.455,25
		RS	17.476,89	RR	15.790,52	R	0,00	EP	1.686,37
		CP	197.873,84	RC	137.853,83	A	150.219,56	EC	12.365,73
		CS	215.350,73	TR	153.644,35	CS	-61.706,38	TR	14.052,10
		RS	176.706,49	RR	133.895,92	R	0,00	EP	42.810,57
		CP	539.761,84	RC	306.956,44	A	445.366,41	EC	138.409,97
		CS	716.468,33	TR	440.852,36	CS	-275.615,97	TR	181.220,54
TITOLO 3 - ENTRATE EXTRATRIBUTARIE									
		RS	176.706,49	RR	133.895,92	R	0,00	EP	42.810,57
		CP	539.761,84	RC	306.956,44	A	445.366,41	EC	138.409,97
		CS	716.468,33	TR	440.852,36	CS	-275.615,97	TR	181.220,54

TIPOLOGIA	DENOMINAZIONE	Residui attivi al 1/1/2019 (RS)		Riscossioni in conto residui (RR)		Riaccertamento residui (R)		Residui attivi da esercizi precedenti (EP=RS-RR+R)	
		Previsioni definitive di competenza (CP)	Previsioni definitive di cassa (CS)	Riscossioni in conto competenza (RC)	Totale riscossioni (TR=RR+RC)	Accertamenti (A)	Maggiori o minori entrate di competenza = A-CP	Residui attivi da esercizio di competenza (EC=A-RC)	Totale residui attivi da riportare (TR=EP+EC)

TITOLO 4 - ENTRATE IN CONTO CAPITALE

TITOLO 4 - ENTRATE IN CONTO CAPITALE									
TIPOLOGIA 200 - CONTRIBUTI AGLI INVESTIMENTI									
		RS	182.953,89	RR	60.000,00	R	0,00	EP	122.953,89
		CP	3.049.405,88	RC	36.042,51	A	144.042,51	EC	108.000,00
		CS	3.232.359,77	TR	96.042,51	CS	-3.136.317,26	TR	230.953,89
		RS	0,00	RR	0,00	R	0,00	EP	0,00
		CP	267.223,00	RC	161.222,99	A	161.222,99	EC	0,00
		CS	267.223,00	TR	161.222,99	CS	-106.000,01	TR	0,00
		RS	1.899,00	RR	0,00	R	0,00	EP	1.899,00
		CP	111.562,08	RC	105.528,44	A	105.528,44	EC	0,00
		CS	113.461,08	TR	105.528,44	CS	-7.932,64	TR	1.899,00
		RS	184.852,89	RR	60.000,00	R	0,00	EP	124.852,89
		CP	3.428.190,96	RC	302.793,94	A	410.793,94	EC	108.000,00
		CS	3.613.043,85	TR	362.793,94	CS	-3.250.249,91	TR	232.852,89

TITOLO 6 - ACCENSIONE PRESTITI

TITOLO 6 - ACCENSIONE PRESTITI									
TIPOLOGIA 300 - ACCENSIONE MUTUI E ALTRI FINANZIAMENTI A MEDIO LUNGO TERMINE									
		RS	0,00	RR	0,00	R	0,00	EP	0,00
		CP	200.000,00	RC	0,00	A	200.000,00	EC	200.000,00
		CS	200.000,00	TR	0,00	CS	-200.000,00	TR	200.000,00
		RS	0,00	RR	0,00	R	0,00	EP	0,00
		CP	200.000,00	RC	0,00	A	200.000,00	EC	200.000,00
		CS	200.000,00	TR	0,00	CS	-200.000,00	TR	200.000,00

TITOLO 7 - ANTICIPAZIONI DA ISTITUTO TESORIERE/CASSIERE

TITOLO 7 - ANTICIPAZIONI DA ISTITUTO TESORIERE/CASSIERE									
TIPOLOGIA 100 - ANTICIPAZIONI DA ISTITUTO TESORIERE/CASSIERE									
		RS	0,00	RR	0,00	R	0,00	EP	0,00
		CP	578.591,00	RC	0,00	A	0,00	EC	0,00
		CS	578.591,00	TR	0,00	CS	-578.591,00	TR	0,00
		RS	0,00	RR	0,00	R	0,00	EP	0,00
		CP	578.591,00	RC	0,00	A	0,00	EC	0,00
		CS	578.591,00	TR	0,00	CS	-578.591,00	TR	0,00

TITOLO TIPOLOGIA	DENOMINAZIONE	Residui attivi al 1/1/2019 (RS)		Riscossioni in conto residui (RR)		Riaccertamento residui (R)		Residui attivi da esercizi precedenti (EP=RS-RR+R)	
		Previsioni definitive di competenza (CP)	Previsioni definitive di cassa (CS)	Riscossioni in conto competenza (RC)	Totale riscossioni (TR=RR+RC)	Accertamenti (A)	Maggiori o minori entrate di competenza = A-CP	Residui attivi da esercizio di competenza (EC=A-RC)	Totale residui attivi da riportare (TR=EP+EC)

TITOLO 9 - ENTRATE PER CONTO TERZI E PARTITE DI GIRO

TIPOLOGIA 100 - ENTRATE PER PARTITE DI GIRO									
		RS	359,34	RR	116,95	R	0,00	EP	242,39
		CP	260.165,83	RC	235.880,17	A	235.880,17	CP	-24.285,66
		CS	260.525,17	TR	235.997,12	CS	-24.528,05	TR	242,39
TIPOLOGIA 200 - ENTRATE PER CONTO TERZI									
		RS	13.040,55	RR	802,31	R	0,00	EP	12.238,24
		CP	43.000,00	RC	31.732,22	A	34.462,19	CP	-8.537,81
		CS	56.040,55	TR	32.534,53	CS	-23.506,02	TR	2.729,97
TITOLO 9 - ENTRATE PER CONTO TERZI E PARTITE DI GIRO									
		RS	13.399,89	RR	919,26	R	0,00	EP	12.480,63
		CP	303.165,83	RC	267.612,39	A	270.342,36	CP	-32.823,47
		CS	316.565,72	TR	268.531,65	CS	-48.034,07	TR	14.968,21

TOTALE TITOLI									
		RS	767.847,31	RR	322.625,49	R	2.803,30	EP	448.025,12
		CP	6.320.449,63	RC	1.660.498,79	A	2.519.541,24	CP	-3.800.908,39
		CS	7.086.715,94	TR	1.983.124,28	CS	-5.103.591,66	TR	1.307.067,57

TOTALE GENERALE ENTRATE									
		RS	767.847,31	RR	322.625,49	R	2.803,30	EP	448.025,12
		CP	6.987.314,51	RC	1.660.498,79	A	2.519.541,24	CP	-4.467.773,27
		CS	7.625.513,58	TR	1.983.124,28	CS	-5.642.389,30	TR	1.307.067,57

Comune di Berzo Inferiore

Conto del bilancio 2019

**RIEPILOGO GENERALE
DELLE ENTRATE**

TITOLO	TIPOLOGIA	DENOMINAZIONE	Residui attivi al 1/1/2019 (RS)		Riscossioni in conto residui (RR)		Riaccertamento residui (R)		Residui attivi da esercizi precedenti (EP=RS-RR+R)	
			Previsioni definitive di competenza (CP)	Previsioni definitive di cassa (CS)	Riscossioni in conto competenza (RC)	Totale riscossioni (TR=RR+RC)	Accertamenti (A)	Maggiori o minori entrate di competenza = A-CP	Residui attivi da esercizio di competenza (EC=A-RC)	Totale residui attivi da riportare (TR=EP+EC)
FONDO PLURIENNALE VINCOLATO DI PARTE CORRENTE			6.087,90		Competenza					
FONDO PLURIENNALE VINCOLATO IN CONTO CAPITALE			114.946,98		Competenza					
AVANZO DI AMMINISTRAZIONE			545.830,00		Competenza					
FONDO DI CASSA			538.797,64		Cassa					
TITOLO 1 - ENTRATE CORRENTI DI NATURA TRIBUTARIA, CONTRIBUTIVA E PEREQUATIVA			RS 386.000,68	RR 120.922,95	RR 2.803,30	R 2.803,30	EP 267.881,03			
			CP 1.236.490,00	RC 762.886,11	A 1.163.543,44	CP -72.946,56	EC 400.657,33			
			CS 1.620.909,68	TR 883.809,06	CS -737.100,62	TR 668.538,36	TR 668.538,36			
TITOLO 2 - TRASFERIMENTI CORRENTI			RS 6.887,36	RR 6.887,36	R 0,00	EP 0,00				
			CP 34.250,00	RC 20.249,91	A 29.495,09	CP -4.754,91	EC 9.245,18			
			CS 41.137,36	TR 27.137,27	CS -14.000,09	TR 9.245,18	TR 9.245,18			
TITOLO 3 - ENTRATE EXTRATRIBUTARIE			RS 176.706,49	RR 133.895,92	R 0,00	EP 42.810,57				
			CP 539.761,84	RC 306.956,44	A 445.366,41	CP -94.395,43	EC 138.409,97			
			CS 716.468,33	TR 440.852,36	CS -275.615,97	TR 181.220,54	TR 181.220,54			
TITOLO 4 - ENTRATE IN CONTO CAPITALE			RS 184.852,89	RR 60.000,00	R 0,00	EP 124.852,89				
			CP 3.428.190,96	RC 302.793,94	A 410.793,94	CP -3.017.397,02	EC 108.000,00			
			CS 3.613.043,85	TR 362.793,94	CS -3.250.249,91	TR 232.852,89	TR 232.852,89			
TITOLO 6 - ACCENSIONE PRESTITI			RS 0,00	RR 0,00	R 0,00	EP 0,00				
			CP 200.000,00	RC 0,00	A 200.000,00	CP 0,00	EC 200.000,00			
			CS 200.000,00	TR 0,00	CS -200.000,00	TR 200.000,00	TR 200.000,00			
TITOLO 7 - ANTICIPAZIONI DA ISTITUTO TESORIERE/CASSIERE			RS 0,00	RR 0,00	R 0,00	EP 0,00				
			CP 578.591,00	RC 0,00	A 0,00	CP -578.591,00	EC 0,00			
			CS 578.591,00	TR 0,00	CS -578.591,00	TR 0,00	TR 0,00			
TITOLO 9 - ENTRATE PER CONTO TERZI E PARTITE DI GIRO			RS 13.399,89	RR 919,26	R 0,00	EP 12.480,63				
			CP 303.165,83	RC 267.612,39	A 270.342,36	CP -32.823,47	EC 2.729,97			
			CS 316.565,72	TR 268.531,65	CS -48.034,07	TR 15.210,60	TR 15.210,60			
TOTALE TITOLI			RS 767.847,31	RR 322.625,49	R 2.803,30	EP 448.025,12				
			CP 6.320.449,63	RC 1.660.498,79	A 2.519.541,24	CP -3.800.908,39	EC 859.042,45			
			CS 7.086.715,94	TR 1.983.124,28	CS -5.103.591,66	TR 1.307.067,57	TR 1.307.067,57			

Comune di Berzo Inferiore - Conto del bilancio 2019 - Riepilogo generale delle entrate

TITOLO	DENOMINAZIONE	Residui attivi al 1/1/2019 (RS)		Riscossioni in conto residui (RR)		Riaccertamento residui (R)		Maggiori o minori entrate di competenza = A-CP		Residui attivi da esercizi precedenti (EP=RS-RR+R)	
TIPOLOGIA		Previsioni definitive di competenza (CP)	Previsioni definitive di cassa (CS)	Riscossioni in conto competenza (RC)	Totale riscossioni (TR=RR+RC)	Accertamenti (A)	Maggiori o minori entrate di cassa = TR+CS)			Residui attivi da esercizio di competenza (EC=A-RC)	Totale residui attivi da riportare (TR=EP+EC)
		RS	767.847,31	RR	322.625,49	R	2.803,30			EP	448.025,12
		CP	6.987.314,51	RC	1.660.498,79	A	2.519.541,24	CP	-4.467.773,27	EC	859.042,45
		CS	7.625.513,58	TR	1.983.124,28	CS	-5.642.389,30			TR	1.307.067,57
	TOTALE GENERALE ENTRATE										

Comune di Berzo Inferiore

Conto del bilancio 2019

GESTIONE DELLE SPESE

RIEPILOGO GENERALE DELLE SPESE

MISSIONE PROGRAMMA TITOLO	DENOMINAZIONE	Residui passivi al 1/1/2019 (RS)		Pagamenti cin conto residui (PR)		Riaccertamento residui (R)		Eliminazione per perenzione (P)		Residui passivi da esercizi precedenti (EP=RS-PR+R-P)	
		Previsioni definitive di competenza (CP)		Pagamenti cin conto competenza (PC)		Impegni (I)		Economie di competenza (ECP=CP-I-FPV)		Residui passivi da esercizio di competenza (EC=I-PC)	
		Previsioni definitive di cassa (CS)		Totale pagamenti (TP=PR+PC)		Fondo pluriennale vincolato (FPV)				Totale residui passivi da riportare (TR=EP+EC)	
TITOLO 1 - SPESE CORRENTI											
		RS	303.742,45	PR	266.761,03	R	-4.720,75	P	0,00	EP	32.260,67
		CP	1.885.403,74	PC	1.175.851,74	I	1.612.709,89	ECP	230.190,04	EC	436.858,15
		CS	2.141.697,47	TP	1.442.612,77	FPV	42.503,81			TR	469.118,82
TITOLO 2 - SPESE IN CONTO CAPITALE											
		RS	38.833,47	PR	30.576,35	R	0,00	P	0,00	EP	8.257,12
		CP	4.106.447,94	PC	425.381,12	I	723.342,99	ECP	3.177.552,74	EC	297.961,87
		CS	3.939.729,20	TP	455.957,47	FPV	205.552,21			TR	306.218,99
TITOLO 4 - RIMBORSO PRESTITI											
		RS	0,00	PR	0,00	R	0,00	P	0,00	EP	0,00
		CP	113.706,00	PC	113.704,25	I	113.704,25	ECP	1,75	EC	0,00
		CS	113.706,00	TP	113.704,25	FPV	0,00			TR	0,00
TITOLO 5 - CHIUSURA ANTICIPAZIONI RICEVUTE DA ISTITUTO TESORIERE/CASSIERE											
		RS	0,00	PR	0,00	R	0,00	P	0,00	EP	0,00
		CP	578.591,00	PC	0,00	I	0,00	ECP	578.591,00	EC	0,00
		CS	578.591,00	TP	0,00	FPV	0,00			TR	0,00
TITOLO 7 - USCITE PER CONTO TERZI E PARTITE DI GIRO											
		RS	71.912,81	PR	36.885,51	R	-158,00	P	0,00	EP	34.869,30
		CP	303.165,83	PC	239.893,30	I	270.342,36	ECP	32.823,47	EC	30.449,06
		CS	375.078,64	TP	276.778,81	FPV	0,00			TR	65.318,36
TOTALE GENERALE SPESE											
		RS	414.488,73	PR	334.222,89	R	-4.878,75	P	0,00	EP	75.387,09
		CP	6.987.314,51	PC	1.954.830,41	I	2.720.099,49	ECP	4.019.159,00	EC	765.269,08
		CS	7.148.802,31	TP	2.289.053,30	FPV	248.056,02			TR	840.656,17

MISSIONE PROGRAMMA TITOLO	DENOMINAZIONE	Residui passivi al 1/1/2019 (RS)		Pagamenti cin conto residui (PR)		Riaccertamento residui (R)		Eliminazione per perenzione (P)		Residui passivi da esercizi precedenti (EP=RS-PR+R-P)	
		Previsioni definitive di competenza (CP)		Pagamenti cin conto competenza (PC)		Impegni (I)		Economie di competenza (ECP=CP-I+FPV)		Residui passivi da esercizio di competenza (EC=I-PC)	
		Previsioni definitive di cassa (CS)		Totale pagamenti (TP=PR+PC)		Fondo pluriennale vincolato (FPV)				Totale residui passivi da riportare (TR=EP+EC)	

MISSIONE 1 - MISSIONE 1 - SERVIZI ISTITUZIONALI, GENERALI E DI GESTIONE

PROGRAMMA 1 - PROGRAMMA 1 - ORGANI ISTITUZIONALI

TITOLO 1 - SPESE CORRENTI											
		RS	10.976,32	PR	5.525,92	R	-9,60	P	0,00	EP	5.440,80
		CP	30.950,00	PC	20.161,79	I	26.759,07	ECP	4.190,93	EC	6.597,28
		CS	41.926,32	TP	25.687,71	FPV	0,00			TR	12.038,08
TOTALE PROGRAMMA 1 - ORGANI ISTITUZIONALI											
		RS	10.976,32	PR	5.525,92	R	-9,60	P	0,00	EP	5.440,80
		CP	30.950,00	PC	20.161,79	I	26.759,07	ECP	4.190,93	EC	6.597,28
		CS	41.926,32	TP	25.687,71	FPV	0,00			TR	12.038,08

PROGRAMMA 2 - PROGRAMMA 2 - SEGRETERIA GENERALE

TITOLO 1 - SPESE CORRENTI											
		RS	21.039,29	PR	20.189,29	R	0,00	P	0,00	EP	850,00
		CP	62.726,50	PC	30.755,47	I	55.324,72	ECP	4.901,78	EC	24.569,25
		CS	81.265,79	TP	50.944,76	FPV	2.500,00			TR	25.419,25
TOTALE PROGRAMMA 2 - SEGRETERIA GENERALE											
		RS	21.039,29	PR	20.189,29	R	0,00	P	0,00	EP	850,00
		CP	62.726,50	PC	30.755,47	I	55.324,72	ECP	4.901,78	EC	24.569,25
		CS	81.265,79	TP	50.944,76	FPV	2.500,00			TR	25.419,25

PROGRAMMA 3 - PROGRAMMA 3 - GESTIONE ECONOMICA, FINANZIARIA, PROGRAMMAZIONE E PROVVEDITORATO

TITOLO 1 - SPESE CORRENTI											
		RS	5.557,86	PR	1.897,86	R	0,00	P	0,00	EP	3.660,00
		CP	112.057,00	PC	88.293,94	I	92.775,56	ECP	19.281,44	EC	4.481,62
		CS	117.614,86	TP	90.191,80	FPV	0,00			TR	8.141,62
TOTALE PROGRAMMA 3 - GESTIONE ECONOMICA, FINANZIARIA, PROGRAMMAZIONE E PROVVEDITORATO											
		RS	5.557,86	PR	1.897,86	R	0,00	P	0,00	EP	3.660,00
		CP	112.057,00	PC	88.293,94	I	92.775,56	ECP	19.281,44	EC	4.481,62
		CS	117.614,86	TP	90.191,80	FPV	0,00			TR	8.141,62

MISSIONE PROGRAMMA TITOLO	DENOMINAZIONE	Residui passivi al 1/1/2019 (RS)		Pagamenti in conto residui (PR)		Riaccertamento residui (R)		Eliminazione per perenzione (P)		Residui passivi da esercizi precedenti (EP=RS-PR+R-P)	
		Previsioni definitive di competenza (CP)		Pagamenti in conto competenza (PC)		Impegni (I)		Economie di competenza (ECP=CP-IFPV)		Residui passivi da esercizio di competenza (EC=I-PC)	
		Previsioni definitive di cassa (CS)		Totale pagamenti (TP=PR+PC)		Fondo pluriennale vincolato (FPV)				Totale residui passivi da riportare (TR=EP+EC)	

PROGRAMMA 4 - PROGRAMMA 4 - GESTIONE DELLE ENTRATE TRIBUTARIE E SERVIZI FISCALI

TITOLO 1 - SPESE CORRENTI											
		RS	11.053,34	PR	2.816,55	R	0,00	P	0,00	EP	8.236,79
		CP	54.845,00	PC	38.038,41	I	50.843,65	ECP	4.001,35	EC	12.805,24
		CS	65.898,34	TP	40.854,96	FPV	0,00			TR	21.042,03
TOTALE PROGRAMMA 4 - GESTIONE DELLE ENTRATE TRIBUTARIE E SERVIZI FISCALI											
		RS	11.053,34	PR	2.816,55	R	0,00	P	0,00	EP	8.236,79
		CP	54.845,00	PC	38.038,41	I	50.843,65	ECP	4.001,35	EC	12.805,24
		CS	65.898,34	TP	40.854,96	FPV	0,00			TR	21.042,03

PROGRAMMA 5 - PROGRAMMA 5 - GESTIONE DEI BENI DEMANIALI E PATRIMONIALI

TITOLO 1 - SPESE CORRENTI											
		RS	19.766,43	PR	19.766,43	R	0,00	P	0,00	EP	0,00
		CP	125.484,00	PC	76.387,92	I	110.145,83	ECP	15.338,17	EC	33.757,91
		CS	145.250,43	TP	96.154,35	FPV	0,00			TR	33.757,91
TITOLO 2 - SPESE IN CONTO CAPITALE											
		RS	7.398,52	PR	4.440,80	R	0,00	P	0,00	EP	2.957,72
		CP	292.678,88	PC	212.379,44	I	271.349,53	ECP	21.329,35	EC	58.970,09
		CS	300.077,40	TP	216.820,24	FPV	0,00			TR	61.927,81
TOTALE PROGRAMMA 5 - GESTIONE DEI BENI DEMANIALI E PATRIMONIALI											
		RS	27.164,95	PR	24.207,23	R	0,00	P	0,00	EP	2.957,72
		CP	418.162,88	PC	288.767,36	I	381.495,36	ECP	36.667,52	EC	92.728,00
		CS	445.327,83	TP	312.974,59	FPV	0,00			TR	95.685,72

PROGRAMMA 6 - PROGRAMMA 6 - UFFICIO TECNICO

TITOLO 1 - SPESE CORRENTI											
		RS	10.818,31	PR	7.924,66	R	0,00	P	0,00	EP	2.893,65
		CP	68.059,00	PC	45.385,04	I	51.828,74	ECP	15.030,26	EC	6.443,70
		CS	77.677,31	TP	53.309,70	FPV	1.200,00			TR	9.337,35
TITOLO 2 - SPESE IN CONTO CAPITALE											
		RS	1.179,57	PR	1.179,57	R	0,00	P	0,00	EP	0,00
		CP	193.388,46	PC	2.013,00	I	152.401,46	ECP	13.120,44	EC	150.388,46
		CS	166.701,47	TP	3.192,57	FPV	27.866,56			TR	150.388,46
TOTALE PROGRAMMA 6 - UFFICIO TECNICO											
		RS	11.997,88	PR	9.104,23	R	0,00	P	0,00	EP	2.893,65
		CP	261.447,46	PC	47.398,04	I	204.230,20	ECP	28.150,70	EC	156.832,16
		CS	244.378,78	TP	56.502,27	FPV	29.066,56			TR	159.725,81

MISSIONE PROGRAMMA TITOLO	DENOMINAZIONE	Residui passivi al 1/1/2019 (RS)		Pagamenti in conto residui (PR)		Riaccertamento residui (R)		Eliminazione per perenzione (P)		Residui passivi da esercizi precedenti (EP=RS-PR+R-P)	
		Previsioni definitive di competenza (CP)		Pagamenti in conto competenza (PC)		Impegni (I)		Economie di competenza (ECP=CP-IPPV)		Residui passivi da esercizio di competenza (EC=IPC)	
		Previsioni definitive di cassa (CS)		Totale pagamenti (TP=PR+PC)		Fondo pluriennale vincolato (FPV)				Totale residui passivi da riportare (TR=EP+EC)	

PROGRAMMA 7 - ELEZIONI E CONSULTAZIONI POPOLARI - ANAGRAFE E STATO CIVILE

TITOLO 1 - SPESE CORRENTI											
		RS	2.114,69	PR	1.002,36	R	-217,00	P	0,00	EP	895,33
		CP	49.127,00	PC	42.170,55	I	42.695,01	ECP	6.431,99	EC	524,46
		CS	51.241,69	TP	43.172,91	FPV	0,00			TR	1.419,79
TOTALE PROGRAMMA 7 - ELEZIONI E CONSULTAZIONI POPOLARI - ANAGRAFE E STATO CIVILE											
		RS	2.114,69	PR	1.002,36	R	-217,00	P	0,00	EP	895,33
		CP	49.127,00	PC	42.170,55	I	42.695,01	ECP	6.431,99	EC	524,46
		CS	51.241,69	TP	43.172,91	FPV	0,00			TR	1.419,79

PROGRAMMA 10 - PROGRAMMA 10 - RISORSE UMANE

TITOLO 1 - SPESE CORRENTI											
		RS	0,00	PR	0,00	R	0,00	P	0,00	EP	0,00
		CP	2.200,00	PC	1.925,98	I	2.057,98	ECP	142,02	EC	132,00
		CS	2.200,00	TP	1.925,98	FPV	0,00			TR	132,00
TOTALE PROGRAMMA 10 - RISORSE UMANE											
		RS	0,00	PR	0,00	R	0,00	P	0,00	EP	0,00
		CP	2.200,00	PC	1.925,98	I	2.057,98	ECP	142,02	EC	132,00
		CS	2.200,00	TP	1.925,98	FPV	0,00			TR	132,00

PROGRAMMA 11 - PROGRAMMA 11 - ALTRI SERVIZI GENERALI

TITOLO 1 - SPESE CORRENTI											
		RS	47.491,25	PR	45.045,37	R	-88,28	P	0,00	EP	2.357,60
		CP	252.036,33	PC	147.979,03	I	203.455,86	ECP	9.776,66	EC	55.476,83
		CS	260.723,77	TP	193.024,40	FPV	38.803,81			TR	57.834,43
TITOLO 2 - SPESE IN CONTO CAPITALE											
		RS	12.583,08	PR	12.583,08	R	0,00	P	0,00	EP	0,00
		CP	38.380,00	PC	21.181,40	I	31.569,70	ECP	6.810,30	EC	10.388,30
		CS	50.963,08	TP	33.764,48	FPV	0,00			TR	10.388,30
TOTALE PROGRAMMA 11 - ALTRI SERVIZI GENERALI											
		RS	60.074,33	PR	57.628,45	R	-88,28	P	0,00	EP	2.357,60
		CP	290.416,33	PC	169.160,43	I	235.025,56	ECP	16.586,96	EC	65.865,13
		CS	311.686,85	TP	226.788,88	FPV	38.803,81			TR	68.222,73

MISSIONE	PROGRAMMA	TITOLO	DENOMINAZIONE	Residui passivi al 1/1/2019		Pagamenti cin conto residui		Riaccertamento residui (R)		Eliminazione per perenzione		Residui passivi da esercizi precedenti	
				(RS)	(CS)	(PR)	(TP=PR+PC)	(I)	(FPV)	(P)	(ECP=CP-I-FPV)	(EP=RS-PR+R-P)	(EC=I-PC)
				Previsioni definitive di competenza (CP)	Previsioni definitive di cassa	Pagamenti cin conto competenza (PC)	Totale pagamenti	Impegni (I)	Fondo pluriennale vincolato	Economie di competenza	Totale residui passivi da riportare	(TR=EP+EC)	
				RS	149.978,66	PR	122.371,89	R	-314,88	P	0,00	EP	27.291,89
				CP	1.281.932,17	PC	726.671,97	I	1.091.207,11	ECP	120.354,69	EC	364.535,14
				CS	1.361.540,46	TP	849.043,86	FPV	70.370,37			TR	391.827,03
TOTALE MISSIONE 1 - SERVIZI ISTITUZIONALI, GENERALI E DI GESTIONE													

MISSIONE PROGRAMMA TITOLO	DENOMINAZIONE	Residui passivi al 1/1/2019 (RS)		Pagamenti cin conto residui (PR)		Riaccertamento residui (R)		Eliminazione per perenzione (P)		Residui passivi da esercizi precedenti (EP=RS-PR+R-P)	
		Previsioni definitive di competenza (CF)	Previsioni definitive di cassa (CS)	Pagamenti cin conto competenza (PC)	Totale pagamenti (TP=PR+PC)	Impegni (I)	Fondo pluriennale vincolato (FPV)	Economie di competenza (ECP=CP-I-FPV)	Residui passivi da esercizio di competenza (EC=I-PC)	Totale residui passivi da riportare (TR=EP+EC)	

MISSIONE 3 - MISSIONE 3 - ORDINE PUBBLICO E SICUREZZA

PROGRAMMA 1 - PROGRAMMA 1 - POLIZIA LOCALE E AMMINISTRATIVA

TITOLO 1 - SPESE CORRENTI

RS	7.400,41	PR	6.065,96	R	-340,05	P	0,00	EP	994,40
CP	62.741,00	PC	45.428,49	I	58.591,65	ECP	4.149,35	EC	13.163,16
CS	70.141,41	TP	51.494,45	FPV	0,00			TR	14.157,56
RS	7.400,41	PR	6.065,96	R	-340,05	P	0,00	EP	994,40
CP	62.741,00	PC	45.428,49	I	58.591,65	ECP	4.149,35	EC	13.163,16
CS	70.141,41	TP	51.494,45	FPV	0,00			TR	14.157,56

TOTALE MISSIONE 3 - ORDINE PUBBLICO E SICUREZZA

RS	7.400,41	PR	6.065,96	R	-340,05	P	0,00	EP	994,40
CP	62.741,00	PC	45.428,49	I	58.591,65	ECP	4.149,35	EC	13.163,16
CS	70.141,41	TP	51.494,45	FPV	0,00			TR	14.157,56

MISSIONE PROGRAMMA TITOLO	DENOMINAZIONE	Residui passivi ai 1/1/2019		Pagamenti in conto residui		Riaccertamento residui (R)		Eliminazione per perenzione (P)		Residui passivi da esercizi precedenti (EP=RS-PR+R-P)	
		Previsioni definitive di competenza (CP)		Pagamenti in conto competenza (PC)		Impegni (I)		Economie di competenza (ECP=CP-I-FPV)		Residui passivi da esercizio di competenza (EC=I-PC)	
		Previsioni definitive di cassa (CS)		Totale pagamenti (TP=PR+PC)		Fondo pluriennale vincolato (FPV)				Totale residui passivi da riportare (TR=EP+EC)	

MISSIONE 4 - MISSIONE 4 - ISTRUZIONE E DIRITTO ALLO STUDIO

PROGRAMMA 1 - PROGRAMMA 1 - ISTRUZIONE PRESCOLASTICA

TITOLO 1 - SPESE CORRENTI											
	RS	934,51	PR	934,51	R	0,00	P	0,00	EP	0,00	
	CP	23.627,00	PC	16.305,64	I	20.700,51	ECP	2.926,49	EC	4.394,87	
	CS	24.561,51	TP	17.240,15	FPV	0,00			TR	4.394,87	
TOTALE PROGRAMMA 1 - ISTRUZIONE PRESCOLASTICA											
	RS	934,51	PR	934,51	R	0,00	P	0,00	EP	0,00	
	CP	23.627,00	PC	16.305,64	I	20.700,51	ECP	2.926,49	EC	4.394,87	
	CS	24.561,51	TP	17.240,15	FPV	0,00			TR	4.394,87	

PROGRAMMA 2 - PROGRAMMA 2 - ALTRI ORDINI DI ISTRUZIONE NON UNIVERSITARIA

TITOLO 1 - SPESE CORRENTI											
	RS	3.142,37	PR	3.142,37	R	0,00	P	0,00	EP	0,00	
	CP	29.900,00	PC	21.724,03	I	27.685,69	ECP	2.214,31	EC	5.961,66	
	CS	33.042,37	TP	24.866,40	FPV	0,00			TR	5.961,66	
TITOLO 2 - SPESE IN CONTO CAPITALE											
	RS	0,00	PR	0,00	R	0,00	P	0,00	EP	0,00	
	CP	1.325.500,00	PC	95.679,68	I	103.529,39	ECP	1.152.760,25	EC	7.849,71	
	CS	1.256.289,64	TP	95.679,68	FPV	69.210,36			TR	7.849,71	
TOTALE PROGRAMMA 2 - ALTRI ORDINI DI ISTRUZIONE NON UNIVERSITARIA											
	RS	3.142,37	PR	3.142,37	R	0,00	P	0,00	EP	0,00	
	CP	1.355.400,00	PC	117.403,71	I	131.215,08	ECP	1.154.974,56	EC	13.811,37	
	CS	1.289.332,01	TP	120.546,08	FPV	69.210,36			TR	13.811,37	

PROGRAMMA 6 - PROGRAMMA 6 - SERVIZI AUSILIARI ALL'ISTRUZIONE

TITOLO 1 - SPESE CORRENTI											
	RS	6.892,17	PR	5.008,62	R	-1.883,55	P	0,00	EP	0,00	
	CP	77.325,00	PC	55.725,15	I	70.547,79	ECP	6.777,21	EC	14.822,64	
	CS	84.217,17	TP	60.733,77	FPV	0,00			TR	14.822,64	
TOTALE PROGRAMMA 6 - SERVIZI AUSILIARI ALL'ISTRUZIONE											
	RS	6.892,17	PR	5.008,62	R	-1.883,55	P	0,00	EP	0,00	
	CP	77.325,00	PC	55.725,15	I	70.547,79	ECP	6.777,21	EC	14.822,64	
	CS	84.217,17	TP	60.733,77	FPV	0,00			TR	14.822,64	

MISSIONE PROGRAMMA TITOLO	DENOMINAZIONE	Residui passivi al 1/1/2019 (RS)		Pagamenti in conto residui (PR)		Riaccertamento residui (R)		Eliminazione per perenzione (P)		Residui passivi da esercizi precedenti (EP=RS-PR+R-P)	
		Previsioni definitive di competenza (CP)	Previsioni definitive di cassa (CS)	Pagamenti in conto competenza (PC)	Totale pagamenti (TP=PR+PC)	Impegni (I)	Fondo pluriennale vincolato (FPV)	Economie di competenza (ECP=CP-I+FPV)		Residui passivi da esercizio di competenza (EC=I-PC)	Totale residui passivi da riportare (TR=EP+EC)
PROGRAMMA 7 - PROGRAMMA 7 - DIRITTO ALLO STUDIO											
TITOLO 1 - SPESE CORRENTI											
		RS	7.078,00	PR	7.078,00	R	0,00	P	0,00	EP	0,00
		CP	51.300,00	PC	31.532,11	I	48.599,64	ECP	2.700,36	EC	17.067,53
		CS	58.378,00	TP	38.610,11	FPV	0,00			TR	17.067,53
	TOTALE PROGRAMMA 7 - DIRITTO ALLO STUDIO	RS	7.078,00	PR	7.078,00	R	0,00	P	0,00	EP	0,00
		CP	51.300,00	PC	31.532,11	I	48.599,64	ECP	2.700,36	EC	17.067,53
		CS	58.378,00	TP	38.610,11	FPV	0,00			TR	17.067,53
TOTALE MISSIONE 4 - ISTRUZIONE E DIRITTO ALLO STUDIO											
		RS	18.047,05	PR	16.163,50	R	-1.883,55	P	0,00	EP	0,00
		CP	1.507.652,00	PC	220.966,61	I	271.063,02	ECP	1.167.378,62	EC	50.096,41
		CS	1.456.488,69	TP	237.130,11	FPV	69.210,36			TR	50.096,41

MISSIONE PROGRAMMA TITOLO	DENOMINAZIONE	Residui passivi al 1/1/2019 (RS)		Pagamenti cin conto residui (PR)		Riaccertamento residui (R)		Eliminazione per perenzione (P)		Residui passivi da esercizi precedenti (EP=RS-PR+R-P)	
		Previsioni definitive di competenza (CP)		Pagamenti cin conto competenza (PC)		Impegni (I)		Economie di competenza (ECP=CP-I-FPV)		Residui passivi da esercizio di competenza (EC=I-PC)	
		Previsioni definitive di cassa (CS)		Totale pagamenti (TP=PR+PC)		Fondo pluriennale vincolato (FPV)				Totale residui passivi da riportare (TR=EP+EC)	

MISSIONE 5 - MISSIONE 5 - TUTELA E VALORIZZAZIONE DEI BENI E ATTIVITÀ CULTURALI

PROGRAMMA 1 - PROGRAMMA 1 - VALORIZZAZIONE DEI BENI DI INTERESSE STORICO

TITOLO 1 - SPESE CORRENTI											
		RS	0,00	PR	0,00	R	0,00	P	0,00	EP	0,00
		CP	655,00	PC	653,13	I	653,13	ECP	1,87	EC	0,00
		CS	655,00	TP	653,13	FPV	0,00			TR	0,00
TOTALE PROGRAMMA 1 - VALORIZZAZIONE DEI BENI DI INTERESSE STORICO											
		RS	0,00	PR	0,00	R	0,00	P	0,00	EP	0,00
		CP	655,00	PC	653,13	I	653,13	ECP	1,87	EC	0,00
		CS	655,00	TP	653,13	FPV	0,00			TR	0,00

PROGRAMMA 2 - PROGRAMMA 2 - ATTIVITÀ CULTURALI E INTERVENTI DIVERSI NEL SETTORE CULTURALE

TITOLO 1 - SPESE CORRENTI											
		RS	2.045,01	PR	2.035,10	R	-9,91	P	0,00	EP	0,00
		CP	22.375,00	PC	15.244,98	I	20.940,65	ECP	1.434,35	EC	5.695,67
		CS	24.420,01	TP	17.280,08	FPV	0,00			TR	5.695,67
TOTALE PROGRAMMA 2 - ATTIVITÀ CULTURALI E INTERVENTI DIVERSI NEL SETTORE CULTURALE											
		RS	2.045,01	PR	2.035,10	R	-9,91	P	0,00	EP	0,00
		CP	22.375,00	PC	15.244,98	I	20.940,65	ECP	1.434,35	EC	5.695,67
		CS	24.420,01	TP	17.280,08	FPV	0,00			TR	5.695,67

TOTALE MISSIONE 5 - TUTELA E VALORIZZAZIONE DEI BENI E ATTIVITÀ CULTURALI											
		RS	2.045,01	PR	2.035,10	R	-9,91	P	0,00	EP	0,00
		CP	23.030,00	PC	15.898,11	I	21.593,78	ECP	1.436,22	EC	5.695,67
		CS	25.075,01	TP	17.933,21	FPV	0,00			TR	5.695,67

MISSIONE PROGRAMMA TITOLO	DENOMINAZIONE	Residui passivi al 1/1/2019 (RS)		Pagamenti in conto residui (PR)		Riaccertamento residui (R)		Eliminazione per perenzione (P)		Residui passivi da esercizi precedenti (EP=RS-PR+R-P)	
		Previsioni definitive di competenza (CP)	Previsioni definitive di cassa (CS)	Pagamenti in conto competenza (PC)	Totale pagamenti (TP=PR+PC)	Impegni (I)	Fondo pluriennale vincolato (FPV)	Economie di competenza (ECP=CP-I-FPV)	Residui passivi da esercizio di competenza (EC=I-PC)	Totale residui passivi da riportare (TR=EP+EC)	

MISSIONE 6 - MISSIONE 6 - POLITICHE GIOVANILI, SPORT E TEMPO LIBERO

PROGRAMMA 1 - PROGRAMMA 1 - SPORT E TEMPO LIBERO

TITOLO 1 - SPESE CORRENTI											
		RS	11.037,92	PR	11.034,75	R	-3,17	P	0,00	EP	0,00
		CP	72.200,00	PC	45.037,63	I	60.233,37	ECP	11.966,63	EC	15.195,74
		CS	83.237,92	TP	56.072,38	FPV	0,00			TR	15.195,74
TITOLO 2 - SPESE IN CONTO CAPITALE											
		RS	0,00	PR	0,00	R	0,00	P	0,00	EP	0,00
		CP	1.052.500,00	PC	45.401,00	I	72.160,00	ECP	871.864,71	EC	26.759,00
		CS	944.024,71	TP	45.401,00	FPV	108.475,29			TR	26.759,00
TOTALE PROGRAMMA 1 - SPORT E TEMPO LIBERO											
		RS	11.037,92	PR	11.034,75	R	-3,17	P	0,00	EP	0,00
		CP	1.124.700,00	PC	90.438,63	I	132.393,37	ECP	883.831,34	EC	41.954,74
		CS	1.027.262,63	TP	101.473,38	FPV	108.475,29			TR	41.954,74

TOTALE MISSIONE 6 - POLITICHE GIOVANILI, SPORT E TEMPO LIBERO											
		RS	11.037,92	PR	11.034,75	R	-3,17	P	0,00	EP	0,00
		CP	1.124.700,00	PC	90.438,63	I	132.393,37	ECP	883.831,34	EC	41.954,74
		CS	1.027.262,63	TP	101.473,38	FPV	108.475,29			TR	41.954,74

MISSIONE PROGRAMMA TITOLO	DENOMINAZIONE	Residui passivi al 1/1/2019 (RS)		Pagamenti cin conto residui (PR)		Riaccertamento residui (R)		Eliminazione per perenzione (P)		Residui passivi da esercizi precedenti (EP=RS-PR+R-P)	
		Previsioni definitive di competenza (CP)		Pagamenti cin conto competenza (PC)		Impegni (I)		Economie di competenza (ECP=CP-I-FPV)		Residui passivi da esercizio di competenza (EC=I-PC)	
		Previsioni definitive di cassa (CS)		Totale pagamenti (TP=PR+PC)		Fondo pluriennale vincolato (FPV)				Totale residui passivi da riportare (TR=EP+EC)	

MISSIONE 8 - MISSIONE 8 - ASSETTO DEL TERRITORIO ED EDILIZIA ABITATIVA

PROGRAMMA 1 - PROGRAMMA 1 - URBANISTICA E ASSETTO DEL TERRITORIO

TITOLO 2 - SPESE IN CONTO CAPITALE

RS	1.800,00	PR	0,00	R	0,00	P	0,00	EP	1.800,00
CP	1.017.913,50	PC	8.021,50	I	10.305,34	ECP	1.007.608,16	EC	2.283,84
CS	1.019.713,50	TP	8.021,50	FPV	0,00			TR	4.083,84
RS	1.800,00	PR	0,00	R	0,00	P	0,00	EP	1.800,00
CP	1.017.913,50	PC	8.021,50	I	10.305,34	ECP	1.007.608,16	EC	2.283,84
CS	1.019.713,50	TP	8.021,50	FPV	0,00			TR	4.083,84

TOTALE PROGRAMMA 1 - URBANISTICA E ASSETTO DEL TERRITORIO

TOTALE MISSIONE 8 - ASSETTO DEL TERRITORIO ED EDILIZIA ABITATIVA

RS	1.800,00	PR	0,00	R	0,00	P	0,00	EP	1.800,00
CP	1.017.913,50	PC	8.021,50	I	10.305,34	ECP	1.007.608,16	EC	2.283,84
CS	1.019.713,50	TP	8.021,50	FPV	0,00			TR	4.083,84

MISSIONE PROGRAMMA TITOLO	DENOMINAZIONE	Residui passivi al 1/1/2019 (RS)		Pagamenti in conto residui (PR)		Riaccertamento residui (R)		Eliminazione per perenzione (P)		Residui passivi da esercizi precedenti (EP=RS-PR+R-P)	
		Previsioni definitive di competenza (CP)		Pagamenti in conto competenza (PC)		Impegni (I)		Economie di competenza (ECP=CP-I-FPV)		Residui passivi da esercizio di competenza (EC=I-PC)	
		Previsioni definitive di cassa (CS)		Totale pagamenti (TP=PR+PC)		Fondo pluriennale vincolato (FPV)				Totale residui passivi da riportare (TR=EP+EC)	

MISSIONE 9 - MISSIONE 9 - SVILUPPO SOSTENIBILE E TUTELA DEL TERRITORIO E DELL'AMBIENTE

PROGRAMMA 3 - PROGRAMMA 3 - RIFIUTI

TITOLO 1 - SPESE CORRENTI											
		RS	43.030,80	PR	38.210,70	R	-2.018,00	P	0,00	EP	2.802,10
		CP	293.000,00	PC	181.970,01	I	282.626,15	ECP	10.373,85	EC	100.656,14
		CS	336.030,80	TP	220.180,71	FPV	0,00			TR	103.458,24
TOTALE PROGRAMMA 3 - RIFIUTI											
		RS	43.030,80	PR	38.210,70	R	-2.018,00	P	0,00	EP	2.802,10
		CP	293.000,00	PC	181.970,01	I	282.626,15	ECP	10.373,85	EC	100.656,14
		CS	336.030,80	TP	220.180,71	FPV	0,00			TR	103.458,24

PROGRAMMA 4 - PROGRAMMA 4 - SERVIZIO IDRICO INTEGRATO

TITOLO 1 - SPESE CORRENTI											
		RS	15.869,94	PR	15.722,47	R	-147,47	P	0,00	EP	0,00
		CP	129.461,00	PC	84.815,60	I	108.538,02	ECP	20.922,98	EC	23.722,42
		CS	145.330,94	TP	100.538,07	FPV	0,00			TR	23.722,42
TITOLO 2 - SPESE IN CONTO CAPITALE											
		RS	6.864,96	PR	3.999,86	R	0,00	P	0,00	EP	2.865,10
		CP	46.680,00	PC	0,00	I	6.415,44	ECP	40.264,56	EC	6.415,44
		CS	53.544,96	TP	3.999,86	FPV	0,00			TR	9.280,54
TOTALE PROGRAMMA 4 - SERVIZIO IDRICO INTEGRATO											
		RS	22.734,90	PR	19.722,33	R	-147,47	P	0,00	EP	2.865,10
		CP	176.141,00	PC	84.815,60	I	114.953,46	ECP	61.187,54	EC	30.137,86
		CS	198.875,90	TP	104.537,93	FPV	0,00			TR	33.002,96

TOTALE MISSIONE 9 - SVILUPPO SOSTENIBILE E TUTELA DEL TERRITORIO E DELL'AMBIENTE

		RS	65.765,70	PR	57.933,03	R	-2.165,47	P	0,00	EP	5.667,20
		CP	469.141,00	PC	266.785,61	I	397.579,61	ECP	71.561,39	EC	130.794,00
		CS	534.906,70	TP	324.718,64	FPV	0,00			TR	136.461,20

MISSIONE	PROGRAMMA	TITOLO	DENOMINAZIONE	Residui passivi al 1/1/2019		Pagamenti in conto residui		Riaccertamento residui (R)		Eliminazione per perenzione		Residui passivi da esercizi precedenti	
				(RS)	(CS)	(PR)	(PC)	(I)	(P)	(EP=RS-PR+R-P)	(EC=CP-I-FPV)	(EP=RS-PR+R-P)	(EC=CP-I-FPV)
				Previsioni definitive di competenza (CF)	Totale pagamenti (TP=PR+PC)	Pagamenti in conto competenza (PC)	Impegni (I)	Economie di competenza (ECP=CP-I-FPV)					Residui passivi da esercizio di competenza (EC=I-PC)
				Previsioni definitive di cassa (CS)			Fondo pluriennale vincolato (FPV)						Totale residui passivi da riportare (TR=EP+EC)

MISSIONE 10 - MISSIONE 10 - TRASPORTI E DIRITTO ALLA MOBILITÀ

PROGRAMMA 5 - PROGRAMMA 5 - VIABILITÀ E INFRASTRUTTURE STRADALI

TITOLO 1 - SPESE CORRENTI													
				RS	17.070,91	PR	12.937,52	R	-3,39	P	0,00	EP	4.130,00
				CP	176.248,00	PC	86.305,99	I	166.292,05	ECP	9.955,95	EC	79.986,06
				CS	193.318,91	TP	99.243,51	FPV	0,00			TR	84.116,06
TITOLO 2 - SPESE IN CONTO CAPITALE													
				RS	2.860,00	PR	2.860,00	R	0,00	P	0,00	EP	0,00
				CP	111.407,10	PC	40.705,10	I	75.612,13	ECP	35.794,97	EC	34.907,03
				CS	114.267,10	TP	43.565,10	FPV	0,00			TR	34.907,03
TOTALE PROGRAMMA 5 - VIABILITÀ E INFRASTRUTTURE STRADALI													
				RS	19.930,91	PR	15.797,52	R	-3,39	P	0,00	EP	4.130,00
				CP	287.655,10	PC	127.011,09	I	241.904,18	ECP	45.750,92	EC	114.893,09
				CS	307.586,01	TP	142.808,61	FPV	0,00			TR	119.023,09
TOTALE MISSIONE 10 - TRASPORTI E DIRITTO ALLA MOBILITÀ													
				RS	19.930,91	PR	15.797,52	R	-3,39	P	0,00	EP	4.130,00
				CP	287.655,10	PC	127.011,09	I	241.904,18	ECP	45.750,92	EC	114.893,09
				CS	307.586,01	TP	142.808,61	FPV	0,00			TR	119.023,09

MISSIONE PROGRAMMA TITOLO	DENOMINAZIONE	Residui passivi al 1/1/2019 (RS)		Pagamenti in conto residui (PR)		Riaccertamento residui (R)		Eliminazione per perenzione (P)		Residui passivi da esercizi precedenti (EP=RS-PR+R+P)	
		Previsioni definitive di competenza (CP)		Pagamenti in conto competenza (PC)		Impegni (I)		Economie di competenza (ECP=CP-I+FPV)		Residui passivi da esercizio di competenza (EC=I-PC)	
		Previsioni definitive di cassa (CS)		Totale pagamenti (TP=PR+PC)		Fondo pluriennale vincolato (FPV)				Totale residui passivi da riportare (TR=EP+EC)	

MISSIONE 12 - MISSIONE 12 - DIRITTI SOCIALI, POLITICHE SOCIALI E FAMIGLIA

PROGRAMMA 1 - PROGRAMMA 1 - INTERVENTI PER L'INFANZIA E I MINORI E PER ASILI NIDO

TITOLO 1 - SPESE CORRENTI											
		RS	0,00	PR	0,00	R	0,00	P	0,00	EP	0,00
		CP	2.100,00	PC	2.100,00	I	2.100,00	ECP	0,00	EC	0,00
		CS	2.100,00	TP	2.100,00	FPV	0,00			TR	0,00
TOTALE PROGRAMMA 1 - INTERVENTI PER L'INFANZIA E I MINORI E PER ASILI NIDO											
		RS	0,00	PR	0,00	R	0,00	P	0,00	EP	0,00
		CP	2.100,00	PC	2.100,00	I	2.100,00	ECP	0,00	EC	0,00
		CS	2.100,00	TP	2.100,00	FPV	0,00			TR	0,00

PROGRAMMA 2 - PROGRAMMA 2 - INTERVENTI PER LA DISABILITÀ

TITOLO 1 - SPESE CORRENTI											
		RS	0,00	PR	0,00	R	0,00	P	0,00	EP	0,00
		CP	1.800,00	PC	1.800,00	I	1.800,00	ECP	0,00	EC	0,00
		CS	1.800,00	TP	1.800,00	FPV	0,00			TR	0,00
TOTALE PROGRAMMA 2 - INTERVENTI PER LA DISABILITÀ											
		RS	0,00	PR	0,00	R	0,00	P	0,00	EP	0,00
		CP	1.800,00	PC	1.800,00	I	1.800,00	ECP	0,00	EC	0,00
		CS	1.800,00	TP	1.800,00	FPV	0,00			TR	0,00

PROGRAMMA 3 - PROGRAMMA 3 - INTERVENTI PER GLI ANZIANI

TITOLO 1 - SPESE CORRENTI											
		RS	3.645,63	PR	3.645,63	R	0,00	P	0,00	EP	0,00
		CP	29.500,00	PC	20.134,19	I	21.841,14	ECP	7.658,86	EC	1.706,95
		CS	33.145,63	TP	23.779,82	FPV	0,00			TR	1.706,95
TOTALE PROGRAMMA 3 - INTERVENTI PER GLI ANZIANI											
		RS	3.645,63	PR	3.645,63	R	0,00	P	0,00	EP	0,00
		CP	29.500,00	PC	20.134,19	I	21.841,14	ECP	7.658,86	EC	1.706,95
		CS	33.145,63	TP	23.779,82	FPV	0,00			TR	1.706,95

MISSIONE PROGRAMMA TITOLO	DENOMINAZIONE	Residui passivi al 1/1/2019 (RS)		Pagamenti cin conto residui (PR)		Riaccertamento residui (R)		Eliminazione per perenzione (P)		Residui passivi da esercizi precedenti (EP=RS-PR+R-P)	
		Previsioni definitive di competenza (CP)		Pagamenti cin conto competenza (PC)		Impegni (I)		Economie di competenza (ECP=CP-I-FPV)		Residui passivi da esercizio di competenza (EC=I-PC)	
		Previsioni definitive di cassa (CS)		Totale pagamenti (TP=PR+PC)		Fondo pluriennale vincolato (FPV)				Totale residui passivi da riportare (TR=EP+EC)	

PROGRAMMA 4 - PROGRAMMA 4 - INTERVENTI PER SOGGETTI A RISCHIO DI ESCLUSIONE SOCIALE

TITOLO 1 - SPESE CORRENTI											
		RS	1.256,90	PR	1.256,90	R	0,00	P	0,00	EP	0,00
		CP	19.350,00	PC	8.343,24	I	15.560,65	ECP	3.789,35	EC	7.217,41
		CS	20.606,90	TP	9.600,14	FPV	0,00			TR	7.217,41
TITOLO 2 - SPESE IN CONTO CAPITALE											
		RS	0,00	PR	0,00	R	0,00	P	0,00	EP	0,00
		CP	1.000,00	PC	0,00	I	0,00	ECP	1.000,00	EC	0,00
		CS	1.000,00	TP	0,00	FPV	0,00			TR	0,00
TOTALE PROGRAMMA 4 - INTERVENTI PER SOGGETTI A RISCHIO DI ESCLUSIONE SOCIALE											
		RS	1.256,90	PR	1.256,90	R	0,00	P	0,00	EP	0,00
		CP	20.350,00	PC	8.343,24	I	15.560,65	ECP	4.789,35	EC	7.217,41
		CS	21.606,90	TP	9.600,14	FPV	0,00			TR	7.217,41

PROGRAMMA 5 - PROGRAMMA 5 - INTERVENTI PER LE FAMIGLIE

TITOLO 1 - SPESE CORRENTI											
		RS	700,00	PR	700,00	R	0,00	P	0,00	EP	0,00
		CP	8.000,00	PC	6.893,26	I	6.893,26	ECP	1.106,74	EC	0,00
		CS	8.700,00	TP	7.593,26	FPV	0,00			TR	0,00
TOTALE PROGRAMMA 5 - INTERVENTI PER LE FAMIGLIE											
		RS	700,00	PR	700,00	R	0,00	P	0,00	EP	0,00
		CP	8.000,00	PC	6.893,26	I	6.893,26	ECP	1.106,74	EC	0,00
		CS	8.700,00	TP	7.593,26	FPV	0,00			TR	0,00

PROGRAMMA 7 - PROGRAMMA 7 - PROGRAMMAZIONE E GOVERNO DELLA RETE DEI SERVIZI SOCIO SANITARI E SOCIALI

TITOLO 1 - SPESE CORRENTI											
		RS	52.476,80	PR	52.476,80	R	0,00	P	0,00	EP	0,00
		CP	52.700,00	PC	52.667,24	I	52.667,24	ECP	32,76	EC	0,00
		CS	105.176,80	TP	105.144,04	FPV	0,00			TR	0,00
TOTALE PROGRAMMA 7 - PROGRAMMAZIONE E GOVERNO DELLA RETE DEI SERVIZI SOCIO SANITARI E SOCIALI											
		RS	52.476,80	PR	52.476,80	R	0,00	P	0,00	EP	0,00
		CP	52.700,00	PC	52.667,24	I	52.667,24	ECP	32,76	EC	0,00
		CS	105.176,80	TP	105.144,04	FPV	0,00			TR	0,00

MISSIONE PROGRAMMA TITOLO	DENOMINAZIONE	Residui passivi al 1/1/2019 (RS)		Pagamenti cin conto residui (PR)		Riaccertamento residui (R)		Eliminazione per perenzione (P)		Residui passivi da esercizi precedenti (EP=RS-PR+R-P)	
		Previsioni definitive di competenza (CP)	Previsioni definitive di cassa (CS)	Pagamenti cin conto competenza (PC)	Totale pagamenti (TP=PR+PC)	Impegni (I)	Fondo pluriennale vincolato (FPV)	Economie di competenza (ECP=CP-I+FPV)	Economie di competenza (ECP=CP-I+FPV)	Residui passivi da esercizio di competenza (EC=I-PC)	Totale residui passivi da riportare (TR=EP+EC)
PROGRAMMA 9 - PROGRAMMA 9 - SERVIZIO NECROSCOPICO E CIMITERIALE											
TITOLO 1 - SPESE CORRENTI											
		RS	2.303,42	PR	2.303,09	R	-0,33	P	0,00	EP	0,00
		CP	11.000,00	PC	7.923,52	I	10.165,48	ECP	834,52	EC	2.241,96
		CS	13.303,42	TP	10.226,61	FPV	0,00			TR	2.241,96
TITOLO 2 - SPESE IN CONTO CAPITALE											
		RS	6.147,34	PR	5.513,04	R	0,00	P	0,00	EP	634,30
		CP	27.000,00	PC	0,00	I	0,00	ECP	27.000,00	EC	0,00
		CS	33.147,34	TP	5.513,04	FPV	0,00			TR	634,30
TOTALE PROGRAMMA 9 - SERVIZIO NECROSCOPICO E CIMITERIALE											
		RS	8.450,76	PR	7.816,13	R	-0,33	P	0,00	EP	634,30
		CP	38.000,00	PC	7.923,52	I	10.165,48	ECP	27.834,52	EC	2.241,96
		CS	46.450,76	TP	15.739,65	FPV	0,00			TR	2.876,26
TOTALE MISSIONE 12 - DIRITTI SOCIALI, POLITICHE SOCIALI E FAMIGLIA											
		RS	66.530,09	PR	65.895,46	R	-0,33	P	0,00	EP	634,30
		CP	152.450,00	PC	99.861,45	I	111.027,77	ECP	41.422,23	EC	11.166,32
		CS	218.980,09	TP	165.756,91	FPV	0,00			TR	11.800,62

MISSIONE PROGRAMMA TITOLO	DENOMINAZIONE	Residui passivi al 1/1/2019 (RS)		Pagamenti cin conto residui (PR)		Riaccertamento residui (R)		Eliminazione per perenzione (P)		Residui passivi da esercizi precedenti (EP=RS-PR+R-P)	
		Previsioni definitive di competenza (CP)		Pagamenti cin conto competenza (PC)		Impegni (I)		Economie di competenza (ECP=CP-I-FPV)		Residui passivi da esercizio di competenza (EC=I-PC)	
		Previsioni definitive di cassa (CS)		Totale pagamenti (TP=PR+PC)		Fondo pluriennale vincolato (FPV)				Totale residui passivi da riportare (TR=EP+EC)	

MISSIONE 14 - MISSIONE 14 - SVILUPPO ECONOMICO E COMPETITIVITÀ

PROGRAMMA 4 - PROGRAMMA 4 - RETI E ALTRI SERVIZI DI PUBBLICA UTILITÀ

TITOLO 1 - SPESE CORRENTI											
		RS	0,00	PR	0,00	R	0,00	P	0,00	EP	0,00
		CP	42,00	PC	0,00	I	0,00	ECP	42,00	EC	0,00
		CS	42,00	TP	0,00	FPV	0,00			TR	0,00
TOTALE PROGRAMMA 4 - RETI E ALTRI SERVIZI DI PUBBLICA UTILITÀ		RS	0,00	PR	0,00	R	0,00	P	0,00	EP	0,00
		CP	42,00	PC	0,00	I	0,00	ECP	42,00	EC	0,00
		CS	42,00	TP	0,00	FPV	0,00			TR	0,00

TOTALE MISSIONE 14 - SVILUPPO ECONOMICO E COMPETITIVITÀ											
		RS	0,00	PR	0,00	R	0,00	P	0,00	EP	0,00
		CP	42,00	PC	0,00	I	0,00	ECP	42,00	EC	0,00
		CS	42,00	TP	0,00	FPV	0,00			TR	0,00

MISSIONE PROGRAMMA TITOLO	DENOMINAZIONE	Residui passivi al 1/1/2019 (RS)		Pagamenti in conto residui (PR)		Riaccertamento residui (R)		Eliminazione per perenzione (P)		Residui passivi da esercizi precedenti (EP=RS-PR+R-P)
		Previsioni definitive di competenza (CP)	Previsioni definitive di cassa (CS)	Pagamenti in conto competenza (PC)	Totale pagamenti (TP=PR+PC)	Impegni (I)	Fondo pluriennale vincolato (FPV)	Economie di competenza (ECP=CP-I+FPV)	Residui passivi da esercizio di competenza (EC=I-PC)	

MISSIONE 17 - ENERGIA E DIVERSIFICAZIONE DELLE FONTI ENERGETICHE

PROGRAMMA 1 - PROGRAMMA 1 - FONTI ENERGETICHE

TITOLO 1 - SPESE CORRENTI

RS	40,17	PR	40,17	R	0,00	P	0,00	EP	0,00
CP	550,00	PC	149,40	I	387,05	ECP	162,95	EC	237,65
CS	590,17	TP	189,57	FPV	0,00			TR	237,65
RS	40,17	PR	40,17	R	0,00	P	0,00	EP	0,00
CP	550,00	PC	149,40	I	387,05	ECP	162,95	EC	237,65
CS	590,17	TP	189,57	FPV	0,00			TR	237,65

TOTALE PROGRAMMA 1 - FONTI ENERGETICHE

TOTALE MISSIONE 17 - ENERGIA E DIVERSIFICAZIONE DELLE FONTI ENERGETICHE

RS	40,17	PR	40,17	R	0,00	P	0,00	EP	0,00
CP	550,00	PC	149,40	I	387,05	ECP	162,95	EC	237,65
CS	590,17	TP	189,57	FPV	0,00			TR	237,65

MISSIONE PROGRAMMA TITOLO	DENOMINAZIONE	Residui passivi al 1/1/2019 (RS)		Pagamenti cin conto residui (PR)		Riaccertamento residui (R)		Eliminazione per perenzione (P)		Residui passivi da esercizi precedenti (EP=RS-PR+R-P)	
		Previsioni definitive di competenza (CP)	Previsioni definitive di cassa (CS)	Pagamenti cin conto competenza (PC)	Totale pagamenti (TP=PR+PC)	Impegni (I)	Fondo pluriennale vincolato (FPV)	Economie di competenza (ECP=CP-I-FPV)		Residui passivi da esercizio di competenza (EC=I-PC)	Totale residui passivi da riportare (TR=EP+EC)

MISSIONE 20 - MISSIONE 20 - FONDI E ACCANTONAMENTI

PROGRAMMA 1 - PROGRAMMA 1 - FONDO DI RISERVA

TITOLO 1 - SPESE CORRENTI											
		RS	0,00	PR	0,00	R	0,00	P	0,00	EP	0,00
		CP	10.044,91	PC	0,00	I	0,00	ECP	10.044,91	EC	0,00
		CS	5.100,00	TP	0,00	FPV	0,00			TR	0,00
TOTALE PROGRAMMA 1 - FONDO DI RISERVA											
		RS	0,00	PR	0,00	R	0,00	P	0,00	EP	0,00
		CP	10.044,91	PC	0,00	I	0,00	ECP	10.044,91	EC	0,00
		CS	5.100,00	TP	0,00	FPV	0,00			TR	0,00

PROGRAMMA 2 - PROGRAMMA 2 - FONDO CREDITI DI DUBBIA ESIGIBILITÀ

TITOLO 1 - SPESE CORRENTI											
		RS	0,00	PR	0,00	R	0,00	P	0,00	EP	0,00
		CP	54.000,00	PC	0,00	I	0,00	ECP	54.000,00	EC	0,00
		CS	54.000,00	TP	0,00	FPV	0,00			TR	0,00
TOTALE PROGRAMMA 2 - FONDO CREDITI DI DUBBIA ESIGIBILITÀ											
		RS	0,00	PR	0,00	R	0,00	P	0,00	EP	0,00
		CP	54.000,00	PC	0,00	I	0,00	ECP	54.000,00	EC	0,00
		CS	54.000,00	TP	0,00	FPV	0,00			TR	0,00

TOTALE MISSIONE 20 - FONDI E ACCANTONAMENTI

		RS	0,00	PR	0,00	R	0,00	P	0,00	EP	0,00
		CP	64.044,91	PC	0,00	I	0,00	ECP	64.044,91	EC	0,00
		CS	59.100,00	TP	0,00	FPV	0,00			TR	0,00

MISSIONE PROGRAMMA TITOLO	DENOMINAZIONE	Residui passivi al 1/1/2019 (RS)		Pagamenti in conto residui (PR)		Riaccertamento residui (R)		Eliminazione per perenzione (P)		Residui passivi da esercizi precedenti (EP=RS-PR+R-P)	
		Previsioni definitive di competenza (CP)	Previsioni definitive di cassa (CS)	Pagamenti in conto competenza (PC)	Totale pagamenti (TP=PR+PC)	Impegni (I)	Fondo pluriennale vincolato (FPV)	Economie di competenza (ECP=CP-IFPV)	Residui passivi da esercizio di competenza (EC=I-PC)	Totale residui passivi da riportare (TR=EP+EC)	

MISSIONE 50 - MISSIONE 50 - DEBITO PUBBLICO

PROGRAMMA 2 - PROGRAMMA 2 - QUOTA CAPITALE AMMORTAMENTO MUTUI E PRESTITI OBBLIGAZIONARI

TITOLO 4 - RIMBORSO PRESTITI

RS	0,00	PR	0,00	R	0,00	P	0,00	EP	0,00
CP	113.706,00	PC	113.704,25	I	113.704,25	ECP	1,75	EC	0,00
CS	113.706,00	TP	113.704,25	FPV	0,00	TR			0,00

TOTALE PROGRAMMA 2 - QUOTA CAPITALE AMMORTAMENTO MUTUI E PRESTITI OBBLIGAZIONARI

RS	0,00	PR	0,00	R	0,00	P	0,00	EP	0,00
CP	113.706,00	PC	113.704,25	I	113.704,25	ECP	1,75	EC	0,00
CS	113.706,00	TP	113.704,25	FPV	0,00	TR			0,00

TOTALE MISSIONE 50 - DEBITO PUBBLICO

RS	0,00	PR	0,00	R	0,00	P	0,00	EP	0,00
CP	113.706,00	PC	113.704,25	I	113.704,25	ECP	1,75	EC	0,00
CS	113.706,00	TP	113.704,25	FPV	0,00	TR			0,00

MISSIONE	PROGRAMMA	TITOLO	DENOMINAZIONE	Residui passivi al 1/1/2019		Pagamenti in conto residui		Riaccertamento residui (R)		Eliminazione per perenzione (P)		Residui passivi da esercizi precedenti (EP=RS-PR+R-P)	
				(RS)	(CS)	(PR)	(PC)	(R)	(I)	(P)	(EP)	(EC)	(TR)
				Previsioni definitive di competenza (CP)	Totale pagamenti (TP=PR+PC)	Pagamenti in conto competenza (PC)	Impegni (I)	Economie di competenza (ECP=CP-IFPV)	Residui passivi da esercizio di competenza (EC=I-PC)				
				Previsioni definitive di cassa (CS)		Totale pagamenti (TP=PR+PC)	Fondo pluriennale vincolato (FPV)		Totale residui passivi da riportare (TR=EP+EC)				

MISSIONE 60 - MISSIONE 60 - ANTICIPAZIONI FINANZIARIE

PROGRAMMA 1 - PROGRAMMA 1 - RESTITUZIONE ANTICIPAZIONE DI TESORERIA

TITOLO 5 - CHIUSURA ANTICIPAZIONI RICEVUTE DA ISTITUTO TESORIERE/CASSIERE

RS	0,00	PR	0,00	R	0,00	P	0,00	EP	0,00
CP	578.591,00	PC	0,00	I	0,00	ECP	578.591,00	EC	0,00
CS	578.591,00	TP	0,00	FPV	0,00			TR	0,00
RS	0,00	PR	0,00	R	0,00	P	0,00	EP	0,00
CP	578.591,00	PC	0,00	I	0,00	ECP	578.591,00	EC	0,00
CS	578.591,00	TP	0,00	FPV	0,00			TR	0,00

TOTALE PROGRAMMA 1 - RESTITUZIONE ANTICIPAZIONE DI TESORERIA

TOTALE MISSIONE 60 - ANTICIPAZIONI FINANZIARIE

RS	0,00	PR	0,00	R	0,00	P	0,00	EP	0,00
CP	578.591,00	PC	0,00	I	0,00	ECP	578.591,00	EC	0,00
CS	578.591,00	TP	0,00	FPV	0,00			TR	0,00

MISSIONE PROGRAMMA TITOLO	DENOMINAZIONE	Residui passivi al 1/1/2019 (RS)		Pagamenti cin conto residui (PR)		Riaccertamento residui (R)		Eliminazione per perenzione (P)		Residui passivi da esercizi precedenti (EP=RS-PR+R-P) Residui passivi da esercizio di competenza (EC=I-PC) Totale residui passivi da riportare (TR=EP+EC)
		Previsioni definitive di competenza (CP)		Pagamenti cin conto competenza (PC)		Impegni (I)		Economie di competenza (ECP=CP-I-FPV)		
		Previsioni definitive di cassa (CS)		Totale pagamenti (TP=PR+PC)		Fondo pluriennale vincolato (FPV)				

MISSIONE 99 - MISSIONE 99 - SERVIZI PER CONTO TERZI

PROGRAMMA 1 - PROGRAMMA 1 - SERVIZI PER CONTO TERZI E PARTITE DI GIRO

TITOLO 7 - USCITE PER CONTO TERZI E PARTITE DI GIRO											
		RS	71.912,81	PR	36.885,51	R	-158,00	P	0,00	EP	34.869,30
		CP	303.165,83	PC	239.893,30	I	270.342,36	ECP	32.823,47	EC	30.449,06
		CS	375.078,64	TP	276.778,81	FPV	0,00			TR	65.318,36
TOTALE PROGRAMMA 1 - SERVIZI PER CONTO TERZI E PARTITE DI GIRO											
		RS	71.912,81	PR	36.885,51	R	-158,00	P	0,00	EP	34.869,30
		CP	303.165,83	PC	239.893,30	I	270.342,36	ECP	32.823,47	EC	30.449,06
		CS	375.078,64	TP	276.778,81	FPV	0,00			TR	65.318,36

TOTALE MISSIONE 99 - SERVIZI PER CONTO TERZI											
		RS	71.912,81	PR	36.885,51	R	-158,00	P	0,00	EP	34.869,30
		CP	303.165,83	PC	239.893,30	I	270.342,36	ECP	32.823,47	EC	30.449,06
		CS	375.078,64	TP	276.778,81	FPV	0,00			TR	65.318,36

MISSIONE	PROGRAMMA	TITOLO	DENOMINAZIONE	Residui passivi al 1/1/2019 (RS)		Pagamenti cin conto residui (PR)		Riaccertamento residui (R)		Eliminazione per perenzione (P)		Residui passivi da esercizi precedenti (EP=RS-PR+R-P)	
				Previsioni definitive di competenza (CP)	Previsioni definitive di cassa (CS)	Pagamenti cin conto competenza (PC)	Totale pagamenti (TP=PR+PC)	Impegni (I)	Fondo pluriennale vincolato (FPV)	Economie di competenza (ECP=CP-I-FPV)	Residui passivi da esercizio di competenza (EC=I-PC)	Totale residui passivi da riportare (TR=EP+EC)	
				RS	414.488,73	PR	334.222,89	R	-4.878,75	P	0,00	EP	75.387,09
				CP	6.987.314,51	PC	1.954.830,41	I	2.720.099,49	ECP	4.019.159,00	EC	765.269,08
				CS	7.148.802,31	TP	2.289.053,30	FPV	248.056,02			TR	840.656,17
TOTALE GENERALE SPESE													

Comune di Berzo Inferiore

Conto del bilancio 2019

**RIEPILOGO GENERALE
DELLE
SPESE PER MISSIONI**

MISSIONE PROGRAMMA TITOLO	DENOMINAZIONE	Residui passivi al 1/1/2019 (RS)		Pagamenti cin conto residui (PR)		Riaccertamento residui (R)		Eliminazione per perenzione (P)		Residui passivi da esercizi precedenti (EP=RS-PR+R-P)	
		Previsioni definitive di competenza (CP)		Pagamenti cin conto competenza (PC)		Impegni (I)		Economie di competenza (ECP=CP-I-FPV)		Residui passivi da esercizio di competenza (EC=I-PC)	
		Previsioni definitive di cassa (CS)		Totale pagamenti (TP=PR+PC)		Fondo pluriennale vincolato (FPV)				Totale residui passivi da riportare (TR=EP+EC)	
MISSIONE 1 - SERVIZI ISTITUZIONALI, GENERALI E DI GESTIONE		RS	149.978,66	PR	122.371,89	R	-314,88	P	0,00	EP	27.291,89
		CP	1.281.932,17	PC	726.671,97	I	1.091.207,11	ECP	120.354,69	EC	364.535,14
		CS	1.361.540,46	TP	849.043,86	FPV	70.370,37			TR	391.827,03
MISSIONE 3 - ORDINE PUBBLICO E SICUREZZA		RS	7.400,41	PR	6.065,96	R	-340,05	P	0,00	EP	994,40
		CP	62.741,00	PC	45.428,49	I	58.591,65	ECP	4.149,35	EC	13.163,16
		CS	70.141,41	TP	51.494,45	FPV	0,00			TR	14.157,56
MISSIONE 4 - ISTRUZIONE E DIRITTO ALLO STUDIO		RS	18.047,05	PR	16.163,50	R	-1.883,55	P	0,00	EP	0,00
		CP	1.507.652,00	PC	220.966,61	I	271.063,02	ECP	1.167.378,62	EC	50.096,41
		CS	1.456.488,69	TP	237.130,11	FPV	69.210,36			TR	50.096,41
MISSIONE 5 - TUTELA E VALORIZZAZIONE DEI BENI E ATTIVITÀ CULTURALI		RS	2.045,01	PR	2.035,10	R	-9,91	P	0,00	EP	0,00
		CP	23.030,00	PC	15.898,11	I	21.593,78	ECP	1.436,22	EC	5.695,67
		CS	25.075,01	TP	17.933,21	FPV	0,00			TR	5.695,67
MISSIONE 6 - POLITICHE GIOVANILI, SPORT E TEMPO LIBERO		RS	11.037,92	PR	11.034,75	R	-3,17	P	0,00	EP	0,00
		CP	1.124.700,00	PC	90.438,63	I	132.393,37	ECP	883.831,34	EC	41.954,74
		CS	1.027.262,63	TP	101.473,38	FPV	108.475,29			TR	41.954,74
MISSIONE 8 - ASSETTO DEL TERRITORIO ED EDILIZIA ABITATIVA		RS	1.800,00	PR	0,00	R	0,00	P	0,00	EP	1.800,00
		CP	1.017.913,50	PC	8.021,50	I	10.305,34	ECP	1.007.608,16	EC	2.283,84
		CS	1.019.713,50	TP	8.021,50	FPV	0,00			TR	4.083,84
MISSIONE 9 - SVILUPPO SOSTENIBILE E TUTELA DEL TERRITORIO E DELL'AMBIENTE		RS	65.765,70	PR	57.933,03	R	-2.165,47	P	0,00	EP	5.667,20
		CP	469.141,00	PC	266.785,61	I	397.579,61	ECP	71.561,39	EC	130.794,00
		CS	534.906,70	TP	324.718,64	FPV	0,00			TR	136.461,20
MISSIONE 10 - TRASPORTI E DIRITTO ALLA MOBILITÀ		RS	19.930,91	PR	15.797,52	R	-3,39	P	0,00	EP	4.130,00
		CP	287.655,10	PC	127.011,09	I	241.904,18	ECP	45.750,92	EC	114.893,09
		CS	307.586,01	TP	142.808,61	FPV	0,00			TR	119.023,09
MISSIONE 12 - DIRITTI SOCIALI, POLITICHE SOCIALI E FAMIGLIA		RS	66.530,09	PR	65.895,46	R	-0,33	P	0,00	EP	634,30
		CP	152.450,00	PC	99.861,45	I	111.027,77	ECP	41.422,23	EC	11.166,32
		CS	218.980,09	TP	165.756,91	FPV	0,00			TR	11.800,62

MISSIONE	PROGRAMMA	TITOLO	DENOMINAZIONE	Residui passivi al 1/1/2019 (RS)		Pagamenti in conto residui (PR)		Riaccertamento residui (R)		Eliminazione per perenzione (P)		Residui passivi da esercizi precedenti (EP=RS-PR+R-P)	
				Previsioni definitive di competenza (CP)	Previsioni definitive di cassa (CS)	Pagamenti in conto competenza (PC)	Totale pagamenti (TP=PR+PC)	Impegni (I)	Fondo pluriennale vincolato (FPV)	Economie di competenza (ECP=CP-I-FPV)	Totale residui passivi da riportare (TR=EP+EC)		
MISSIONE 14 - SVILUPPO ECONOMICO E COMPETITIVITÀ				RS	0,00	PR	0,00	R	0,00	P	0,00	EP	0,00
				CP	42,00	PC	0,00	I	0,00	ECP	42,00	EC	0,00
				CS	42,00	TP	0,00	FPV	0,00			TR	0,00
MISSIONE 17 - ENERGIA E DIVERSIFICAZIONE DELLE FONTI ENERGETICHE				RS	40,17	PR	40,17	R	0,00	P	0,00	EP	0,00
				CP	550,00	PC	149,40	I	387,05	ECP	162,95	EC	237,65
				CS	590,17	TP	189,57	FPV	0,00			TR	237,65
MISSIONE 20 - FONDI E ACCANTONAMENTI				RS	0,00	PR	0,00	R	0,00	P	0,00	EP	0,00
				CP	64.044,91	PC	0,00	I	0,00	ECP	64.044,91	EC	0,00
				CS	59.100,00	TP	0,00	FPV	0,00			TR	0,00
MISSIONE 50 - DEBITO PUBBLICO				RS	0,00	PR	0,00	R	0,00	P	0,00	EP	0,00
				CP	113.706,00	PC	113.704,25	I	113.704,25	ECP	1,75	EC	0,00
				CS	113.706,00	TP	113.704,25	FPV	0,00			TR	0,00
MISSIONE 60 - ANTICIPAZIONI FINANZIARIE				RS	0,00	PR	0,00	R	0,00	P	0,00	EP	0,00
				CP	578.591,00	PC	0,00	I	0,00	ECP	578.591,00	EC	0,00
				CS	578.591,00	TP	0,00	FPV	0,00			TR	0,00
MISSIONE 99 - SERVIZI PER CONTO TERZI				RS	71.912,81	PR	36.885,51	R	-158,00	P	0,00	EP	34.869,30
				CP	303.165,83	PC	239.893,30	I	270.342,36	ECP	32.823,47	EC	30.449,06
				CS	375.078,64	TP	276.778,81	FPV	0,00			TR	65.318,36
TOTALE GENERALE SPESE				RS	414.488,73	PR	334.222,89	R	-4.878,75	P	0,00	EP	75.387,09
				CP	6.987.314,51	PC	1.954.830,41	I	2.720.099,49	ECP	4.019.159,00	EC	765.269,08
				CS	7.148.802,31	TP	2.289.053,30	FPV	248.056,02			TR	840.656,17

Comune di Berzo Inferiore

Conto del bilancio 2019

Riepilogo generale delle spese

MISSIONE PROGRAMMA TITOLO	DENOMINAZIONE	Residui passivi al 1/1/2019 (RS)		Pagamenti cin conto residui (PR)		Riaccertamento residui (R)		Eliminazione per perenzione (P)		Residui passivi da esercizi precedenti (EP=RS-PR+R-P)	
		Previsioni definitive di competenza (CP)		Pagamenti cin conto competenza (PC)		Impegni (I)		Economie di competenza (ECP=CP-I-FPV)		Residui passivi da esercizio di competenza (EC=I-PC)	
		Previsioni definitive di cassa (CS)		Totale pagamenti (TP=PR+PC)		Fondo pluriennale vincolato (FPV)				Totale residui passivi da riportare (TR=EP+EC)	
TITOLO 1 - SPESE CORRENTI											
		RS	303.742,45	PR	266.761,03	R	-4.720,75	P	0,00	EP	32.260,67
		CP	1.885.403,74	PC	1.175.851,74	I	1.612.709,89	ECP	230.190,04	EC	436.858,15
		CS	2.141.697,47	TP	1.442.612,77	FPV	42.503,81			TR	469.118,82
TITOLO 2 - SPESE IN CONTO CAPITALE											
		RS	38.833,47	PR	30.576,35	R	0,00	P	0,00	EP	8.257,12
		CP	4.106.447,94	PC	425.381,12	I	723.342,99	ECP	3.177.552,74	EC	297.961,87
		CS	3.939.729,20	TP	455.957,47	FPV	205.552,21			TR	306.218,99
TITOLO 4 - RIMBORSO PRESTITI											
		RS	0,00	PR	0,00	R	0,00	P	0,00	EP	0,00
		CP	113.706,00	PC	113.704,25	I	113.704,25	ECP	1,75	EC	0,00
		CS	113.706,00	TP	113.704,25	FPV	0,00			TR	0,00
TITOLO 5 - CHIUSURA ANTICIPAZIONI RICEVUTE DA ISTITUTO TESORIERE/CASSIERE											
		RS	0,00	PR	0,00	R	0,00	P	0,00	EP	0,00
		CP	578.591,00	PC	0,00	I	0,00	ECP	578.591,00	EC	0,00
		CS	578.591,00	TP	0,00	FPV	0,00			TR	0,00
TITOLO 7 - USCITE PER CONTO TERZI E PARTITE DI GIRO											
		RS	71.912,81	PR	36.885,51	R	-158,00	P	0,00	EP	34.869,30
		CP	303.165,83	PC	239.893,30	I	270.342,36	ECP	32.823,47	EC	30.449,06
		CS	375.078,64	TP	276.778,81	FPV	0,00			TR	65.318,36
TOTALE GENERALE SPESE											
		RS	414.488,73	PR	334.222,89	R	-4.878,75	P	0,00	EP	75.387,09
		CP	6.987.314,51	PC	1.954.830,41	I	2.720.099,49	ECP	4.019.159,00	EC	765.269,08
		CS	7.148.802,31	TP	2.289.053,30	FPV	248.056,02			TR	840.656,17

QUADRO GENERALE RIASSUNTIVO

ENTRATE	ACCERTAMENTI	INCASSI	SPESE	IMPEGNI	PAGAMENTI
Fondo di cassa all'inizio dell'esercizio		538.797,64			
Utilizzo avanzo di amministrazione ⁽¹⁾ di cui Utilizzo Fondo anticipazioni di liquidità	545.830,00 0,00		Disavanzo di amministrazione	0,00	
Fondo pluriennale vincolato di parte corrente ⁽²⁾	6.087,90		Disavanzo derivante da debito autorizzato e non contratto riplanato con accensione di prestiti ⁽⁴⁾	0,00	
Fondo pluriennale vincolato in c/capitale ⁽²⁾ di cui Fondo pluriennale vincolato c/capitale finanziato da debito	114.946,98 0,00				
Fondo pluriennale vincolato per incremento di attività finanziarie ⁽²⁾	0,00				
Titolo 1 - Entrate correnti di natura tributaria, contributiva e perequativa	1.163.543,44	883.809,06	Titolo 1 - Spese correnti Fondo pluriennale vincolato di parte corrente ⁽⁵⁾	1.612.709,89	1.442.612,77
Titolo 2 - Trasferimenti correnti	29.495,09	27.137,27		42.503,81	
Titolo 3 - Entrate extratributarie	445.366,41	440.852,36	Titolo 2 - Spese in conto capitale Fondo pluriennale vincolato in c/capitale ⁽⁵⁾ di cui Fondo pluriennale vincolato in c/capitale finanziato da debito	723.342,99 205.552,21	455.957,47
Titolo 4 - Entrate in conto capitale	410.793,94	362.793,94		0,00	
Titolo 5 - Entrate da riduzione di attività finanziarie	0,00	0,00	Titolo 3 - Spese per incremento di attività finanziarie Fondo pluriennale vincolato per attività finanziarie ⁽²⁾	0,00	0,00
Totale Entrate finali -	2.049.198,88	1.714.592,63	Totale Spese finali -	2.584.108,90	1.898.570,24
Titolo 6 - Accensione di prestiti	200.000,00	0,00	Titolo 4 - Rimborso di prestiti Fondo anticipazioni di liquidità ⁽⁶⁾	113.704,25 0,00	113.704,25
Titolo 7 - Anticipazioni da istituto tesoriere/cassiere	0,00	0,00	Titolo 5 - Chiusura Anticipazioni da istituto tesoriere/cassiere	0,00	0,00
Titolo 9 - Entrate per conto di terzi e partite di giro	270.342,36	268.531,65	Titolo 7 - Spese per conto terzi e partite di giro	270.342,36	276.778,81
Totale Entrate dell'esercizio	2.519.541,24	1.983.124,28	Totale Spese dell'esercizio	2.968.155,51	2.289.053,30
TOTALE COMPLESSIVO ENTRATE	3.186.406,12	2.521.921,92	TOTALE COMPLESSIVO SPESE	2.968.155,51	2.289.053,30
DISAVANZO DI COMPETENZA	0,00		AVANZO DI COMPETENZA / FONDO DI CASSA	218.250,61	232.868,62
di cui Disavanzo da debito autorizzato e non contratto formatosi nell'esercizio ⁽⁷⁾	0,00				
TOTALE A PAREGGIO	3.186.406,12	2.521.921,92	TOTALE A PAREGGIO	3.186.406,12	2.521.921,92

QUADRO GENERALE RIASSUNTIVO

GESTIONE DEL BILANCIO		
a) Avanzo di competenza (+) / Disavanzo di competenza (-)		218.250,61
b) Risorse accantonate stanziato nel bilancio dell'esercizio 2019 (+) ⁽⁸⁾		54.000,00
c) Risorse vincolate nel bilancio (+) ⁽⁹⁾		-68.213,63
d) Equilibrio di bilancio (d=a-b-c)		232.464,24
(*)		
GESTIONE DEGLI ACCANTONAMENTI IN SEDE DI RENDICONTO		
d) Equilibrio di bilancio (+)/(-)		232.464,24
e) Variazione accantonamenti effettuata in sede di rendiconto (+)/(-) ⁽¹⁰⁾		-75.503,60
f) Equilibrio complessivo (=d-e)		307.967,84
(*)		

- (1) Per "Utilizzo avanzo" si intende l'avanzo applicato al bilancio; indicare l'importo dello stanziamento definitivo di bilancio.
- (2) Indicare l'importo iscritto in entrata del conto del bilancio alla corrispondente voce riguardante il FPV.
- (3) Corrisponde alla prima voce del conto del bilancio spese. Non comprende il disavanzo da debito non contratto delle Regioni e delle Province autonome.
- (4) Inserire solo l'importo del disavanzo da debito autorizzato e non contratto ripianato nel corso dell'esercizio attraverso l'accensione dei prestiti.
- (5) Indicare la somma degli stanziamenti riguardanti il corrispondente fondo pluriennale vincolato di spesa iscritti nel conto del bilancio (FPV corrente, FPV c/capitale o FPV per partite finanziarie).
- (6) Indicare l'importo dello stanziamento definitivo di bilancio.
- (7) Solo per le regioni. Il disavanzo da debito autorizzato e non contratto formatosi nell'esercizio non può avere un importo superiore a quello del disavanzo dell'esercizio e non rileva ai fini dell'equilibrio di bilancio di cui all'articolo 1, comma 821 della legge n. 145 del 2018.
- (8) Inserire il totale della colonna c) dell'allegato a/1 "Elenco analitico delle risorse accantonate nel risultato di amministrazione" al netto dell'accantonamento al Fondo anticipazioni di liquidità, già considerato ai fini della determinazione dell'avanzo/disavanzo di competenza.
- (9) Inserire l'importo della prima colonna della riga n) dell'allegato a/2 "Elenco analitico delle risorse vincolate nel risultato di amministrazione".
- (10) Inserire il totale della colonna d) dell'allegato a/1 "Elenco analitico delle risorse accantonate nel risultato di amministrazione" al netto dell'accantonamento al Fondo anticipazioni di liquidità, già considerato ai fini della determinazione dell'avanzo/disavanzo di competenza.

(*) Per l'esercizio 2019 le seguenti voci del prospetto "d) Equilibrio di bilancio" e "f) Equilibrio complessivo" hanno finalità conoscitiva.

VERIFICA EQUILIBRI

EQUILIBRIO ECONOMICO-FINANZIARIO	COMPETENZA (ACCERTAMENTI E IMPEGNI IMPUTATI ALL'ESERCIZIO)
A) Fondo pluriennale vincolato per spese correnti iscritto in entrata	6.087,90
AA) Recupero disavanzo di amministrazione esercizio precedente	0,00
B) Entrate Titoli 1.00 - 2.00 - 3.00 - di cui per estinzione anticipata di prestiti	1.638.404,94
C) Entrate Titolo 4.02.06 - Contributi agli investimenti direttamente destinati al rimborso dei prestiti da amministrazioni pubbliche	0,00
D) Spese Titolo 1.00 - Spese correnti	0,00
D1) Fondo pluriennale vincolato di parte corrente (di spesa)	1.612.709,89
E) Spese Titolo 2.04 - Altri trasferimenti in conto capitale	42.503,81
F) Spese Titolo 4.00 - Quote di capitale amm.to dei mutui e prestiti obbligazionari - di cui per estinzione anticipata di prestiti	0,00
F2) Fondo anticipazioni di liquidità	113.704,25
	0,00
	0,00
G) SOMMA FINALE (G=A-AA+B+C-D-D1-E-F-F2)	-124.425,11
AL TRE POSTE DIFFERENZIALI, PER ECCEZIONI PREVISTE DA NORME DI LEGGE E DAI PRINCIPI CONTABILI, CHE HANNO EFFETTO SULL'EQUILIBRIO EX ARTICOLO 162, COMMA 6, DEL TESTO UNICO DELLE LEGGI SULL'ORDINAMENTO DEGLI ENTI LOCALI	
H) Utilizzo avanzo di amministrazione per spese correnti - di cui per estinzione anticipata di prestiti	124.425,11
I) Entrate di parte capitale destinate a spese correnti in base a specifiche disposizioni di legge o dei principi contabili - di cui per estinzione anticipata di prestiti	0,00
L) Entrate di parte corrente destinate a spese di investimento in base a specifiche disposizioni di legge o dei principi contabili	0,00
M) Entrate da accensione di prestiti destinate a estinzione anticipata dei prestiti	0,00
	0,00
O1) RISULTATO DI COMPETENZA DI PARTE CORRENTE (O1=G+H+L+M)	0,00
- Risorse accantonate di parte corrente stanziata nel bilancio dell'esercizio 2019	54.000,00
- Risorse vincolate di parte corrente nel bilancio	0,00
O2) EQUILIBRIO DI BILANCIO DI PARTE CORRENTE (*)	-54.000,00
- Variazione accantonamenti di parte corrente effettuata in sede di rendiconto (+)/(-)	-75.503,60
O3) EQUILIBRIO COMPLESSIVO DI PARTE CORRENTE (*)	21.503,60
P) Utilizzo avanzo di amministrazione per spese di investimento	363.371,69
Q) Fondo pluriennale vincolato per spese in conto capitale iscritto in entrata	114.946,98

Verifica equilibri

VERIFICA EQUILIBRI

EQUILIBRIO ECONOMICO-FINANZIARIO	COMPETENZA (ACCERTAMENTI E IMPEGNI IMPUTATI ALL'ESERCIZIO)
R) Entrate Titoli 4.00-5.00-6.00	610.793,94
C) Entrate Titolo 4.02.06 - Contributi agli investimenti direttamente destinati al rimborso dei prestiti da amministrazioni pubbliche	0,00
I) Entrate di parte capitale destinate a spese correnti in base a specifiche disposizioni di legge o dei principi contabili	0,00
S1) Entrate Titolo 5.02 per Riscossione crediti di breve termine	0,00
S2) Entrate Titolo 5.03 per Riscossione crediti di medio-lungo termine	0,00
T) Entrate Titolo 5.04 relative a Altre entrate per riduzione di attività finanziarie	0,00
L) Entrate di parte corrente destinate a spese di investimento in base a specifiche disposizioni di legge o dei principi contabili	0,00
M) Entrate da accensione di prestiti destinate a estinzione anticipata dei prestiti	0,00
U) Spese Titolo 2.00 - Spese in conto capitale	723.342,99
UU) Fondo pluriennale vincolato in c/capitale (di spesa)	205.552,21
V) Spese Titolo 3.01 per Acquisizioni di attività finanziarie	0,00
E) Spese Titolo 2.04 - Altri trasferimenti in conto capitale	0,00
Z1) RISULTATO DI COMPETENZA IN C/CAPITALE (Z1 = P+Q+R+C+S1+S2+T+L+M+U+U1-U2-V+E)	160.217,41
Z1) Risorse accantonate in c/capitale stanziate nel bilancio dell'esercizio 2019	0,00
- Risorse vincolate in c/capitale nel bilancio	-68.213,63
Z2) EQUILIBRIO DI BILANCIO IN C/CAPITALE (*)	228.431,04
Z3) EQUILIBRIO COMPLESSIVO IN C/CAPITALE (*)	228.431,04
- Variazione accantonamenti in c/capitale effettuata in sede di rendiconto (+)/(-)	0,00
S1) Entrate Titolo 5.02 per Riscossione crediti di breve termine	0,00
S2) Entrate Titolo 5.03 per Riscossione crediti di medio-lungo termine	0,00
T) Entrate Titolo 5.04 relative a Altre entrate per riduzioni di attività finanziarie	0,00
X1) Spese Titolo 3.02 per Concessione crediti di breve termine	0,00
X2) Spese Titolo 3.03 per Concessione crediti di medio-lungo termine	0,00
Y) Spese Titolo 3.04 per Altre spese per incremento di attività finanziarie	0,00
W1) RISULTATO DI COMPETENZA (W1 = O+Z+S1+S2+T-X1-X2-Y-Z)	160.217,41
- Risorse accantonate stanziate nel bilancio dell'esercizio 2019	54.000,00
- Risorse vincolate nel bilancio	-68.213,63
W2) EQUILIBRIO DI BILANCIO (*)	174.431,04

VERIFICA EQUILIBRI

EQUILIBRIO ECONOMICO-FINANZIARIO	COMPETENZA (ACCERTAMENTI E IMPEGNI IMPUTATI ALL'ESERCIZIO)
W3) EQUILIBRIO COMPLESSIVO (*)	
- Variazione accantonamenti effettuata in sede di rendiconto (+)/(-)	-75.503,60
	249.934,64

Saldo corrente ai fini della copertura degli investimenti pluriennali:

O1) Risultato di competenza di parte corrente		0,00
Utilizzo risultato di amministrazione per il finanziamento di spese correnti (H)	(-)	124.425,11
Entrate non ricorrenti che non hanno dato copertura a impegni	(-)	0,00
- Risorsa accantonate di parte corrente stanziata nel bilancio dell'esercizio 2019 ⁽¹⁾	(-)	54.000,00
- Variazione accantonamenti di parte corrente effettuata in sede di rendiconto (+)/(-) ⁽²⁾	(-)	-75.503,60
- Risorsa vincolate di parte corrente nel bilancio ⁽³⁾	(-)	0,00
Equilibrio di parte corrente ai fini della copertura degli investimenti pluriennali		-102.921,51

A) Indicare l'importo iscritto in entrata del conto del bilancio alla corrispondente voce riguardante il fondo pluriennale vincolato.

C) Si tratta delle entrate in conto capitale relative ai soli contributi agli investimenti destinati al rimborso prestiti corrispondenti alla voce del piano dei conti finanziario con codifica E.4.02.06.00.000.

DD) Indicare l'importo complessivo delle voci relative al corrispondente fondo pluriennale vincolato risultante in spesa del conto del bilancio.

E) Si tratta delle spese del titolo 2 per trasferimenti in conto capitale corrispondenti alla voce del piano dei conti finanziario con codifica U.2.04.00.00.000.

Q) Indicare l'importo iscritto in entrata del conto del bilancio alla corrispondente voce riguardante il fondo pluriennale vincolato.

S1) Si tratta delle entrate del titolo 5 limitatamente alle riscossione crediti di breve termine corrispondenti alla voce del piano dei conti finanziario con codifica E.5.02.00.00.000.

S2) Si tratta delle entrate del titolo 5 limitatamente alle riscossione crediti di medio-lungo termine corrispondenti alla voce del piano dei conti finanziario con codifica E.5.03.00.00.000.

T) Si tratta delle entrate del titolo 5 limitatamente alle altre entrate per riduzione di attività finanziarie corrispondenti alla voce del piano dei conti finanziario con codifica E.5.04.00.00.000.

U1) Indicare l'importo complessivo delle voci relative al corrispondente fondo pluriennale vincolato risultante in spesa del conto del bilancio.

X1) Si tratta delle spese del titolo 3 limitatamente alle concessione crediti di breve termine corrispondenti alla voce del piano dei conti finanziario con codifica U.3.02.00.00.000.

X2) Si tratta delle spese del titolo 3 limitatamente alle concessione crediti di medio-lungo termine corrispondenti alla voce del piano dei conti finanziario con codifica U.3.03.00.00.000.

Y) Si tratta delle spese del titolo 3 limitatamente alle altre spese per incremento di attività finanziarie corrispondenti alla voce del piano dei conti finanziario con codifica U.3.04.00.00.000.

(1) Inserire la quota corrente del totale della colonna c) dell'allegato a/1 "Elenco analitico delle risorse accantonate nel risultato di amministrazione".

(2) Inserire la quota corrente del 1 totale della colonna d) dell'allegato a/1 "Elenco analitico delle risorse accantonate nel risultato di amministrazione" al netto dell'accantonamento al Fondo.

(3) Inserire l'importo della quota corrente della prima colonna della riga m) dell'allegato a/2 "Elenco analitico delle risorse vincolate nel risultato di amministrazione".

(*) Per l'esercizio 2019 le seguenti voci del prospetto "O2) Equilibrio di bilancio di parte corrente", "O3) Equilibrio complessivo di parte corrente", "Z2) Equilibrio di bilancio in c'capitale", "Z3) Equilibrio complessivo in c'capitale", "W2) Equilibrio di bilancio" e "W3) Equilibrio complessivo" hanno finalità conoscitiva.

CONTO ECONOMICO

CONTO ECONOMICO		2019	2018	referimento art. 2425 cc	referimento DM 26/4/95
A) COMPONENTI POSITIVI DELLA GESTIONE					
1	Proventi da tributi	891.457,49	927.072,86		
2	Proventi da fondi perequativi	272.085,95	272.054,95		
3	Proventi da trasferimenti e contributi	29.495,09	39.831,06		
a	- proventi da trasferimenti correnti	29.495,09	39.831,06		A5c
b	- quota annuale di contributi agli investimenti	0,00	0,00		E20c
c	- contributi agli investimenti	0,00	0,00		
4	Ricavi delle vendite e prestazioni e proventi da servizi pubblici	238.333,99	279.178,54	A1	A1a
a	- proventi derivanti dalla gestione dei beni	76.369,94	67.041,01		
b	- ricavi della vendita di beni	15.073,11	26.863,99		
c	- ricavi e proventi dalla prestazione di servizi	146.890,94	185.273,54		
5	Variazioni nelle rimanenze di prodotti in corso di lavorazione, etc. (+/-)	0,00	0,00	A2	A2
6	Variazione dei lavori in corso su ordinazione	0,00	0,00	A3	A3
7	Incrementi di immobilizzazioni per lavori interni	0,00	0,00	A4	A4
8	Altri ricavi e proventi diversi	178.625,81	198.928,50	A5	A5 a e b
TOTALE COMPONENTI POSITIVI DELLA GESTIONE (A)		1.609.998,33	1.717.065,91		
B) COMPONENTI NEGATIVI DELLA GESTIONE					
9	Acquisto di materie prime e/o beni di consumo	40.777,16	39.617,44	B6	B6
10	Prestazioni di servizi	1.014.756,42	964.867,68	B7	B7
11	Utilizzo beni di terzi	4.297,38	3.669,14	B8	B8
12	Trasferimenti e contributi	138.776,35	107.418,01		
a	- trasferimenti correnti	138.776,35	107.418,01		
b	- contributi agli investimenti ad Amministrazioni pubbliche	0,00	0,00		
c	- contributi agli investimenti ad altri soggetti	0,00	0,00		
13	Personale	273.690,00	301.201,98	B9	B9
14	Ammortamenti e svalutazioni	311.832,08	423.187,96	B10	B10
a	- ammortamenti di immobilizzazioni immateriali	8.587,81	9.815,11	B10a	B10a
b	- ammortamenti di immobilizzazioni materiali	303.244,27	413.372,85	B10b	B10b
c	- altre svalutazioni delle immobilizzazioni	0,00	0,00	B10c	B10c
d	- svalutazione dei crediti	0,00	0,00	B10d	B10d
15	Variazioni nelle rimanenze di materie prime e/o beni di consumo (+/-)	0,00	0,00	B11	B11
16	Accantonamenti per rischi	54.000,00	127.985,03	B12	B12
17	Altri accantonamenti	0,00	0,00	B13	B13
18	Oneri diversi di gestione	92.403,07	101.993,59	B14	B14
TOTALE COMPONENTI NEGATIVI DELLA GESTIONE (B)		1.930.532,46	2.069.940,83		
DIFFERENZA FRA COMPONENTI POSITIVI E NEGATIVI DELLA GESTIONE (A-B)		-320.534,13	-352.874,92		

CONTO ECONOMICO

CONTO ECONOMICO		2019	2018	riferimento art. 2425 cc	riferimento DM 26/4/95
C) PROVENTI ED ONERI FINANZIARI					
<i>Proventi finanziari</i>					
19	Proventi da partecipazioni	28.406,25	8.406,25	C15	C15
	a - da società controllate	0,00	0,00		
	b - da società partecipate	28.406,25	8.406,25		
	c - da altri soggetti	0,00	0,00		
20	Altri proventi finanziari	0,36	0,00	C16	C16
	Totale proventi finanziari	28.406,61	8.406,25		
<i>Oneri finanziari</i>					
21	Interessi ed altri oneri finanziari	23.049,62	26.473,25	C17	C17
	a - interessi passivi	23.049,62	26.473,25		
	b - altri oneri finanziari	0,00	0,00		
	Totale oneri finanziari	23.049,62	26.473,25		
	TOTALE PROVENTI ED ONERI FINANZIARI (C)	5.356,99	-18.067,00		
D) RETTIFICHE DI VALORE ATTIVITA' FINANZIARIE					
22	Rivalutazioni	0,00	0,00	D18	D18
23	Svalutazioni	0,00	0,00	D19	D19
	TOTALE RETTIFICHE (D)	0,00	0,00		
E) PROVENTI ED ONERI STRAORDINARI					
24	Proventi straordinari	347.213,33	419.798,41	E20	E20
	a - proventi da permessi di costruire	0,00	0,00		
	b - proventi da trasferimenti in conto capitale	0,00	0,00		
	c - sopravvenienze attive e insussistenze del passivo	4.878,75	10.120,61	E20b	E20b
	d - plusvalenze patrimoniali	318.027,68	409.677,80	E20c	E20c
	e - altri proventi straordinari	24.306,90	0,00		
	Totale proventi straordinari	347.213,33	419.798,41		
25	Oneri straordinari	0,00	11.567,83	E21	E21
	a - trasferimenti in conto capitale	0,00	0,00		
	b - sopravvenienze passive e insussistenze dell'attivo	0,00	11.567,83	E21b	E21b
	c - minusvalenze patrimoniali	0,00	0,00	E21a	E21a
	d - altri oneri straordinari	0,00	0,00	E21d	E21d
	Totale oneri straordinari	0,00	11.567,83		
	TOTALE PROVENTI ED ONERI STRAORDINARI (E)	347.213,33	408.230,58		
	RISULTATO PRIMA DELLE IMPOSTE (A+B+C+D+E)	32.036,19	37.288,66		
26	Imposte	24.959,89	30.813,60	E22	E22
27	RISULTATO DELL'ESERCIZIO	7.076,30	6.475,06	E23	E23

STATO PATRIMONIALE - ATTIVO

STATO PATRIMONIALE (ATTIVO)		2019		2018		rif. art.2424 CC		rif. DM 26/4/95	
A) CREDITI vs. LO STATO ED ALTRE AMMINISTRAZIONI PUBBLICHE PER LA PARTECIPAZIONE AL FONDO DI DOTAZIONE		0,00		0,00		A		A	
TOTALE CREDITI vs PARTECIPANTI (A)		0,00		0,00					
B) IMMOBILIZZAZIONI									
<i>Immobilizzazioni immateriali</i>									
I						BI	BI	BI	BI
1	Costi di impianto e di ampliamento	0,00	0,00	0,00	0,00	BI1	BI1	BI1	BI1
2	Costi di ricerca sviluppo e pubblicità	0,00	0,00	0,00	0,00	BI2	BI2	BI2	BI2
3	Diritti di brevetto ed utilizzazione opere dell'ingegno	1.600,00	1.600,00	2.400,00	2.400,00	BI3	BI3	BI3	BI3
4	Concessioni, licenze, marchi e diritti simile	0,00	0,00	0,00	0,00	BI4	BI4	BI4	BI4
5	Avviamento	0,00	0,00	0,00	0,00	BI5	BI5	BI5	BI5
6	Immobilizzazioni in corso ed acconti	0,00	0,00	0,00	0,00	BI6	BI6	BI6	BI6
9	Altre	8.691,62	8.691,62	16.679,43	16.679,43	BI7	BI7	BI7	BI7
Totale immobilizzazioni immateriali		10.491,62		19.079,43					
<i>Immobilizzazioni materiali (3)</i>									
II									
1	Beni demaniali	6.476.110,91	6.476.110,91	6.555.433,04	6.555.433,04				
1.1	Terreni	144.453,02	144.453,02	144.453,02	144.453,02				
1.2	Fabbricati	0,00	0,00	0,00	0,00				
1.3	Infrastrutture	6.331.657,89	6.331.657,89	6.410.980,02	6.410.980,02				
1.9	Altri beni demaniali	0,00	0,00	0,00	0,00				
III									
2	Altre immobilizzazioni materiali (3)	5.504.966,52	5.504.966,52	5.272.931,19	5.272.931,19				
2.1	Terreni	1.257.317,27	1.257.317,27	1.257.317,27	1.257.317,27	BI11	BI11	BI11	BI11
a	- di cui in leasing finanziario	0,00	0,00	0,00	0,00				
2.2	Fabbricati	4.172.533,45	4.172.533,45	3.950.555,09	3.950.555,09				
a	- di cui in leasing finanziario	0,00	0,00	0,00	0,00				
2.3	Impianti e macchinari	0,00	0,00	900,58	900,58	BI12	BI12	BI12	BI12
a	- di cui in leasing finanziario	0,00	0,00	0,00	0,00				
2.4	Attrezzature industriali e commerciali	21.900,29	21.900,29	31.073,59	31.073,59	BI13	BI13	BI13	BI13
2.5	Mezzi di trasporto	11.785,20	11.785,20	16.592,00	16.592,00				
2.6	Macchine per ufficio e hardware	9.598,96	9.598,96	2.496,38	2.496,38				
2.7	Mobili e arredi	30.341,28	30.341,28	11.858,39	11.858,39				
2.8	Infrastrutture	0,00	0,00	0,00	0,00				
2.99	Altri beni materiali	1.490,07	1.490,07	2.137,89	2.137,89				
3	Immobilizzazioni in corso ed acconti	98.176,22	98.176,22	98.176,22	98.176,22	BI15	BI15	BI15	BI15
Totale immobilizzazioni materiali		12.079.253,65		11.926.540,45					
Totale immobilizzazioni materiali		12.079.253,65		11.926.540,45					
IV									
<i>Immobilizzazioni Finanziarie (1)</i>									
1	Partecipazioni in	238.089,96	238.089,96	238.089,96	238.089,96	BI11	BI11	BI11	BI11
a	- imprese controllate	0,00	0,00	0,00	0,00	BI11a	BI11a	BI11a	BI11a
b	- imprese partecipate	0,00	0,00	0,00	0,00	BI11b	BI11b	BI11b	BI11b
c	- altri soggetti	238.089,96	238.089,96	238.089,96	238.089,96				
2	Crediti verso	0,00	0,00	0,00	0,00	BI12	BI12	BI12	BI12
a	- altre amministrazioni pubbliche	0,00	0,00	0,00	0,00				
b	- imprese controllate	0,00	0,00	0,00	0,00	BI12a	BI12a	BI12a	BI12a
c	- imprese partecipate	0,00	0,00	0,00	0,00	BI12b	BI12b	BI12b	BI12b
d	- altri soggetti	0,00	0,00	0,00	0,00	BI12c BI12d	BI12c BI12d	BI12c BI12d	BI12c BI12d

STATO PATRIMONIALE - ATTIVO

STATO PATRIMONIALE (ATTIVO)		2019	2018	ref. art.2424 CC	ref. DM 26/4/95
3	Altri titoli	0,00	0,00	BIII3	
Totale immobilizzazioni finanziarie		238.089,96	238.089,96		
TOTALE IMMOBILIZZAZIONI (B)		12.327.835,23	12.183.709,84		
C) ATTIVO CIRCOLANTE					
I	Rimanenze	0,00	0,00	CI	CI
Totale rimanenze		0,00	0,00		
II Crediti (2)					
1	Crediti di natura tributaria	668.538,36	386.000,68		
a	- crediti da tributi destinati al finanziamento della sanità	0,00	0,00		
b	- altri crediti da tributi	396.452,41	386.000,68		
c	- crediti da Fondi perequativi	272.085,95	0,00		
2	Crediti per trasferimenti e contributi	9.245,18	6.887,36		
a	- verso amministrazioni pubbliche	9.245,18	6.887,36		
b	- imprese controllate	0,00	0,00		CII2
c	- imprese partecipate	0,00	0,00		CII3
d	- verso altri soggetti	0,00	0,00		
3	Verso clienti ed utenti	165.713,19	159.229,60		CII1
4	Altri Crediti	463.570,84	215.729,67		CII5
a	- verso l'erario	0,00	0,00		
b	- per attività svolta per c/terzi	15.210,60	13.399,89		
c	- altri	448.360,24	202.329,78		
Totale crediti		1.307.067,57	767.847,31		
III Attività finanziarie che non costituiscono immobilizzi					
1	Partecipazioni	0,00	0,00	CIII1,2,3,4,5	CIII1,2,3
2	Altri titoli	0,00	0,00	CIII6	CIII5
Totale attività finanziarie che non costituiscono immobilizzi		0,00	0,00		
IV Disponibilità liquide					
1	Conto di tesoreria	232.868,62	538.797,64		
a	- istituto tesoriere	232.868,62	538.797,64		CIV1a
b	- presso Banca d'Italia	0,00	0,00		
2	Altri depositi bancari e postali	0,00	0,00		CIV1 e CIV1c
3	Denaro e valori in cassa	0,00	0,00		CIV2 e CIV3
4	Altri conti presso la tesoreria statale intestati all'ente	0,00	0,00		
Totale disponibilità liquide		232.868,62	538.797,64		
TOTALE ATTIVO CIRCOLANTE (C)		1.539.936,19	1.306.644,95		
D) RATEI E RISCONTI					
1	Ratei attivi	0,00	0,00		D
2	Risconti attivi	0,00	0,00		D
TOTALE RATEI E RISCONTI (D)		0,00	0,00		
TOTALE DELL'ATTIVO (A+B+C+D)		13.867.771,42	13.490.354,79		

(1) con separata indicazione degli importi esigibili entro l'esercizio successivo.

(2) con separata indicazione degli importi esigibili oltre l'esercizio successivo.

(3) con separata indicazione degli importi relativi a beni indisponibili.

STATO PATRIMONIALE - PASSIVO

STATO PATRIMONIALE (PASSIVO)		2019	2018	ref. art. 2424 CC	ref. DM 26/4/95
A) PATRIMONIO NETTO					
I	Fondo di dotazione	1.370.422,32	1.370.422,32	AI	AI
II	Riserve	10.348.865,87	10.342.390,81	AIV, AV, AVI, AVII, AVII AII, AIII	AIV, AV, AVI, AVII, AVII AII, AIII
a	- da risultato economico di esercizi precedenti	6.475,06	52.835,45		
b	- da capitale	3.575.676,38	2.849.479,38		
c	- da permessi di costruire	290.603,52	290.603,52		
d	- riserve indisponibili per beni demaniali e patrimoniali indisponibili e per i beni culturali	6.476.110,91	7.149.472,46		
e	- altre riserve indisponibili	0,00	0,00		
III	Risultato economico dell'esercizio	7.076,30	6.475,06	AIX	AIX
TOTALE PATRIMONIO NETTO (A)		11.726.364,49	11.719.288,19		
B) FONDI PER RISCHI ED ONERI					
1	Per trattamento di quiescenza	0,00	0,00	B1	B1
2	Per imposte	0,00	0,00	B2	B2
3	Altri	161.010,03	182.513,63	B3	B3
TOTALE FONDI RISCHI ED ONERI (B)		161.010,03	182.513,63		
C) TRATTAMENTO DI FINE RAPPORTO					
		0,00	0,00	C	C
TOTALE T.F.R. (C)		0,00	0,00		
D) DEBITI (1)					
1	Debiti da finanziamento	1.006.166,36	919.870,61	D1e D2	D1
a	- prestiti obbligazionari	0,00	0,00		
b	- v/ altre amministrazioni pubbliche	0,00	0,00		
c	- verso banche e tesoriere	1.006.166,36	919.870,61	D4	D3 e D4
d	- verso altri finanziatori	0,00	0,00	D5	
2	Debiti verso fornitori	416.508,24	303.742,45	D7	D6
3	Acconti	0,00	0,00	D6	D5
4	Debiti per trasferimenti e contributi	52.610,58	0,00		
a	- enti finanziati dal servizio sanitario nazionale	0,00	0,00		
b	- altre amministrazioni pubbliche	33.087,83	0,00		
c	- imprese controllate	0,00	0,00		
d	- imprese partecipate	0,00	0,00	D9	D8
e	- altri soggetti	19.522,75	0,00	D10	D9
5	Altri debiti	371.537,35	110.746,28	D12,D13,D14	D11,D12,D13
a	- tributari	3.388,40	0,00		
b	- verso istituti di previdenza e sicurezza sociale	8.710,34	0,00		
c	- per attività svolta per terzi (2)	65.318,36	71.912,81		
d	- altri	294.120,25	38.833,47		
TOTALE DEBITI (D)		1.846.822,53	1.334.359,34		

STATO PATRIMONIALE - PASSIVO

STATO PATRIMONIALE (PASSIVO)		2019	2018	rif. art. 2424 CC	rif. DM 26/4/95
E) RATEI E RISCONTI E CONTRIBUTI AGLI INVESTIMENTI					
I	Ratei passivi	0,00	0,00	E	E
II	Risconti passivi	133.574,37	254.193,63	E	E
1	Contributi agli investimenti	133.574,37	254.193,63		
a	- da altre amministrazioni pubbliche	68.088,86	140.543,48		
b	- da altri soggetti	65.485,51	113.650,15		
2	Concessioni pluriennali	0,00	0,00		
3	Altri risconti passivi	0,00	0,00		
TOTALE RATEI E RISCONTI (E)		133.574,37	254.193,63		
TOTALE DEL PASSIVO (A+B+C+D+E)		13.867.771,42	13.490.354,79	-	-
CONTI D'ORDINE					
1)	Impegni su esercizi futuri	248.056,02	121.034,88		
2)	Beni di terzi in uso	0,00	0,00		
3)	Beni dati in uso a terzi	0,00	0,00		
4)	Garanzie prestate a amministrazioni pubbliche	0,00	0,00		
5)	Garanzie prestate a imprese controllate	0,00	0,00		
6)	Garanzie prestate a imprese partecipate	0,00	0,00		
7)	Garanzie prestate a altre imprese	0,00	0,00		
TOTALE CONTI D'ORDINE		248.056,02	121.034,88	-	-

(1) Con separata indicazione degli importi esigibili oltre l'esercizio successivo.

(2) Non comprende i debiti derivanti dall'attività di sostituto di imposta. I debiti derivanti da tale attività sono considerati nelle voci 5 a) e b).

