



# COMUNE DI ZONE

Provincia di Brescia

\* \* \* \* \*

Cod. Fisc. : 80015590179

Part. IVA : 00841790173

## DELIBERAZIONE DELLA GIUNTA COMUNALE N. 23 DEL 08/04/2026

**OGGETTO: Approvazione rendiconto della gestione 2025 e relativi allegati.**

L'anno **duemilaventisei** addì **otto** del mese di **aprile** alle ore **12:10**, nella sala delle adunanze, previa l'osservanza di tutte le formalità prescritte dalla vigente legge si è riunita la Giunta Comunale.

All'appello risultano:

Nominativo	Qualifica	Presente	Assente	Da remoto
ZATTI MARCO ANTONIO	Sindaco	Si		
MARCHETTI ANDREA	Vice Sindaco	Si		X
ZAMBOLIN ANTONIO	Assessore	Si		X

Presenti: 3 Assenti: 0

Partecipa all'adunanza, il Segretario Comunale, dott.ssa Bortolotti Sonia, il quale provvede alla redazione del presente verbale.

Essendo legale il numero degli intervenuti, il sig. Zatti Marco Antonio, Sindaco, assume la presidenza e dichiara aperta la seduta per la trattazione dell'oggetto sopra indicato.

DELIBERA G.C. n. **23** del **08/04/2026**

OGGETTO: **Approvazione rendiconto della gestione 2025 e relativi allegati.**

#### LA GIUNTA COMUNALE

PREMESSO che con d.lgs. 23.06.2011 n. 118, recante disposizioni in materia di armonizzazione dei sistemi contabili e degli schemi di bilancio delle Regioni, degli Enti Locali e dei loro organismi, sono stati individuati i principi contabili fondamentali del coordinamento della finanza pubblica ai sensi dell'art. 117 – c. 3 - della Costituzione;

RICHIAMATO il d.lgs. 10.08.2014 n. 126 che ha modificato ed integrato il d.lgs. 23.06.2011 n.118, con riferimento ai sistemi contabili ed agli schemi di bilancio delle Regioni, degli enti locali e dei loro organismi, a norma degli articoli 1 e 2 della legge 05.05.2009 n. 42;

DATO ATTO che, pertanto, con decorrenza 01.01.2015 è entrata in vigore la nuova contabilità armonizzata di cui al citato d.lgs. n. 118/2011;

DATO ATTO, altresì, che il Consiglio Comunale:

- con deliberazione n. 5 del 27.02.2025 ha approvato il bilancio di previsione 2025/2027;
- con deliberazione n. 9 del 30.04.2025 ha approvato la variazione alle dotazioni del bilancio di previsione triennio 2025-2027. Aggiornamento della corrispondente programmazione art. 175 d.lgs. n. 267/2000. (variazione n. 1/2025);
- con deliberazione n. 15 del 29.07.2025 ha approvato la variazione di assestamento generale del bilancio 2025/2027 e salvaguardia degli equilibri 2025/2027 ai sensi degli artt. 175, comma 8 e 193, del d.lgs. n. 267/2000.;
- con deliberazione n. 17 del 10.10.2025 ha approvato la variazione alle dotazioni del bilancio di previsione triennio 2025-2027. Aggiornamento della corrispondente programmazione art. 175 d. lgs. n. 267/2000. (variazione n. 3/2025).;
- con deliberazione n. 24 del 21.11.2025 ha approvato la variazione alle dotazioni del bilancio di previsione triennio 2025-2027. Aggiornamento della corrispondente programmazione art. 175 d.lgs. n. 267/2000. (variazione n. 4/2025);

DATO ATTO che con deliberazione di G.C. n. 18 del 23.03.2026 si è provveduto al riaccertamento ordinario dei residui attivi e passivi esistenti alla fine dell'esercizio e da iscrivere nel conto del bilancio, previa verifica, per ciascuno di essi, delle motivazioni che ne hanno comportano la cancellazione e delle ragioni che ne consentono il mantenimento, e della corretta imputazione in bilancio, secondo le modalità di cui all'art. 3, comma 4, del d.lgs. 23.06.2011 n. 118 e s.m.i., in conformità all'art. 228 del d.lgs. 18.08.2000 n.267;

PRECISATO che il rendiconto è predisposto secondo gli schemi di cui all'allegato 10 del D.Lgs. 118/2011 ed è composto da:

- conto del bilancio relativo alla gestione finanziaria e relativi riepiloghi;
- quadro generale riassuntivo;
- verifica degli equilibri;
- conto economico;
- stato patrimoniale;

DATO ATTO che:

- ai sensi dell'art. 186 del TUEL il risultato contabile di amministrazione è accertato con l'approvazione del rendiconto dell'ultimo esercizio chiuso ed è pari al fondo di cassa aumentato dei residui attivi e diminuito dei residui passivi al netto delle risorse del fondo pluriennale vincolato;

Deliberazione della Giunta Comunale n. 23 del 08/04/2026

- il risultato di amministrazione è distinto in fondi liberi, fondi vincolati, fondi destinati agli investimenti e fondi accantonati;
- al rendiconto della gestione sono allegati oltre a quelli previsti dai relativi ordinamenti contabili i seguenti documenti: il prospetto dimostrativo del risultato di amministrazione: il prospetto concernente la composizione, per missioni e programmi, del fondo pluriennale vincolato; il prospetto concernente la composizione del fondo crediti di dubbia esigibilità; il prospetto degli accertamenti per titoli, tipologie e categorie; il prospetto degli impegni per missioni, programmi e macroaggregati; la tabella dimostrativa degli accertamenti assunti nell'esercizio in corso e negli esercizi precedenti imputati agli esercizi successivi; la tabella dimostrativa degli impegni assunti nell'esercizio in corso e negli esercizi precedenti imputati agli esercizi successivi; il prospetto dei costi sostenuti per missione; il prospetto dei dati SIOPE; il prospetto delle spese sostenute per le funzioni delegate dalle regioni;

PRESO ATTO che:

- con l'articolo 57 del D.L. 26 ottobre 2019, n. 124, viene resa definitiva la facoltatività di tenuta della contabilità economico patrimoniale (CEP) per tutti i Comuni con popolazione inferiore a 5000 abitanti, attraverso una modifica del comma 2 dell'articolo 232 del TUEL;
- gli enti che si avvalgono di tale facoltà devono allegare al rendiconto di gestione la propria situazione patrimoniale al 31 dicembre, elaborandola secondo lo schema di cui all'allegato n. 10 al D.Lgs. n. 118/2011 e con le modalità semplificate definite dall'allegato "A" al Decreto del MEF dell'11 novembre 2019;

CONSIDERATO che il Comune di Zone, nonostante la facoltà sopra indicata, ha redatto il conto economico e lo stato patrimoniale dell'Ente al 31.12.2025;

VISTO lo schema di Rendiconto di cui al d.lgs. n. 118/2011 per l'esercizio 2025 composto da:

- Conto del bilancio e relativi riepiloghi
- Quadro generale riassuntivo
- Verifica degli equilibri
- Stato patrimoniale
- Conto economico

VISTA la tabella dei parametri di riscontro della situazione di deficitarietà strutturale, definita con decreto del Ministero dell'Interno 18.02.2013, parametri gestionali con andamento triennale di cui all'art. 227, comma 5, del TUEL;

RICHIAMATE inoltre le seguenti disposizioni del d.lgs. 18.08.2000 n. 267:

- art. 151, comma 6, *"Al rendiconto è allegata una relazione della Giunta sulla gestione che esprime le valutazioni di efficacia dell'azione condotta sulla base dei risultati conseguiti, e gli altri documenti previsti dall'art. 11, comma 4, del decreto legislativo 23 giugno 2011, n. 118"*;
- art. 231: *"La relazione sulla gestione è un documento illustrativo della gestione dell'ente, nonché dei fatti di rilievo verificatisi dopo la chiusura dell'esercizio, contiene ogni eventuale informazione utile ad una migliore comprensione dei dati contabili, ed è predisposto secondo le modalità previste dall'art. 11, comma 6, del decreto legislativo 23 giugno 2011, n. 118, e successive modificazioni."*;

VISTA la relazione predisposta per le predette finalità e considerata la necessità di disporre l'approvazione;

DATO ATTO che lo schema di rendiconto approvato con la presente deliberazione sarà prontamente trasmesso all'Organo di revisione economico-finanziaria, per la presentazione della relazione di competenza;

CONSIDERATO che lo schema di rendiconto deve essere depositato e messo a disposizione dei componenti dell'organo consiliare entro un termine non inferiore a 20 giorni prima dell'inizio della sessione consiliare in cui viene esaminato il rendiconto, come stabilito dal regolamento di contabilità, con la possibilità di presentare osservazioni ed emendamenti;

ACQUISITO il parere favorevole sotto il profilo della regolarità tecnica e il parere di regolarità contabile espresso da parte del Responsabile dell'Area Amministrativa - Finanziaria ai sensi dell'art. 49 del d.lgs. 18.08.2000 n. 267;

TUTTO ciò premesso,

Con voti favorevoli unanimi espressi in forma palese,

#### D E L I B E R A

1. di approvare le premesse quali parte integrante e sostanziale del presente dispositivo;
2. di approvare lo schema di Rendiconto di gestione per l'anno 2025 ed i relativi allegati previsti dalla normativa, che presenta le seguenti risultanze finali:

DESCRIZIONE	RESIDUI	COMPETENZA	TOTALE
Fondo cassa al 01.01.2025			<b>887.145,71</b>
Riscossioni	637.474,88	4.160.448,91	4.797.923,79
Pagamenti	299.476,79	1.860.800,78	2.160.277,57
<b>Fondo cassa al 31.12.2025</b>			<b>3.524.791,93</b>
Residui attivi	121.836,39	168.051,83	289.888,22
Residui passivi	218.196,89	200.549,47	418.746,36
Fondo pluriennale vincolato per spese correnti			21.998,31
Fondo pluriennale vincolato per spese in conto capitale			526.344,19
<b>RISULTATO DI AMMINISTRAZIONE AL 31.12.2025</b>			<b>2.847.591,29</b>
Totale parte accantonata			81.765,50
Totale parte vincolata			184.279,72
Totale parte destinata agli investimenti			0,00
<b>Totale parte disponibile</b>			<b>2.581.546,07</b>

3. di disporre che lo schema di rendiconto venga depositato e messo a disposizione dei componenti dell'organo consiliare entro il termine non inferiore a 20 giorni prima dell'inizio della sessione consiliare in cui viene esaminato il rendiconto, come stabilito dal regolamento di contabilità, con la possibilità di presentare osservazioni ed emendamenti;
4. di disporre che il medesimo schema di Rendiconto sia prontamente trasmesso all'Organo di revisione economico-finanziaria, per la presentazione della relazione di competenza;
5. di dare atto che il sottoscritto Responsabile dell'Area Amministrativa - Finanziaria, è Responsabile del Procedimento e che non si trova in situazione di conflitto di interessi, ai sensi dell'art. 6/bis della Legge 241/90 e s.m.i.;
6. di dare atto dell'avvenuto assolvimento degli obblighi di astensione di cui agli artt. 6 e 7 del codice di comportamento del Comune di Zone approvato, da ultimo, con deliberazione di Giunta Comunale n. 83 del 27.12.2022 e ss.mm.ii. e dell'art. 6-bis della L. 241/90 e, pertanto, in ordine al presente provvedimento non sussiste situazione di conflitto di interessi né in capo al responsabile del

procedimento, né in capo ai soggetti che sottoscrivono il presente atto, né in capo a chi vi partecipa ad altro titolo;

7. di dare atto che, ai sensi dell'art. 3 della Legge n. 241/1990, come modificata dalla Legge n.15/2005 che, in ossequio alle norme di cui al d.lgs. n. 104/2010 sul processo amministrativo, qualunque soggetto ritenga il presente atto illegittimo e venga dallo stesso leso può proporre ricorso innanzi al Tribunale Amministrativo Regionale della Lombardia – sezione staccata di Brescia - nel termine di decadenza di 60 giorni decorrenti dall'ultimo giorno di pubblicazione all'albo pretorio on-line;

Successivamente, con separata votazione ad esito unanime e favorevole, la Giunta Comunale, valutata l'urgenza imposta dalla volontà di concludere tempestivamente il procedimento,

#### DELIBERA

di dichiarare il presente provvedimento immediatamente eseguibile, ai sensi dell'art.134, comma 4, del d.lgs. 18.08.2000 n. 267 e s.m.i..

Letto, confermato e sottoscritto,

Il Sindaco  
f.to sig. Zatti Marco Antonio


Il Segretario Comunale  
f.to dott.ssa Bortolotti Sonia

---

**ATTESTAZIONE D'IMMEDIATA ESEGUIBILITÀ**

Si attesta che la presente deliberazione è stata dichiarata immediatamente eseguibile con il voto espresso della maggioranza dei componenti (articolo 134, comma 4).

Il Segretario Comunale  
f.to dott.ssa Bortolotti Sonia



*Comune di Zone*



RENZO-DONATO

# SOMMARIO

<b>Nota Integrativa al rendiconto della gestione 2025.....</b>	<b>pag.</b>	<b>3</b>
<b>Illustrazione del conto del bilancio .....</b>	<b>pag.</b>	<b>60</b>
<b>Gestione delle entrate .....</b>	<b>pag.</b>	<b>82</b>
<b>Riepilogo generale delle entrate.....</b>	<b>pag.</b>	<b>86</b>
<b>Gestione delle spese .....</b>	<b>pag.</b>	<b>88</b>
<b>Riepilogo generale delle spese per missioni .....</b>	<b>pag.</b>	<b>112</b>
<b>Riepilogo generale delle spese .....</b>	<b>pag.</b>	<b>115</b>
<b>Quadro generale riassuntivo .....</b>	<b>pag.</b>	<b>116</b>
<b>Verifica equilibri .....</b>	<b>pag.</b>	<b>118</b>
<b>Conto economico.....</b>	<b>pag.</b>	<b>122</b>
<b>Stato patrimoniale.....</b>	<b>pag.</b>	<b>124</b>
<b>Allegati.....</b>	<b>pag.</b>	<b>128</b>
<b>Entrate per capitolo .....</b>	<b>pag.</b>	<b>299</b>
<b>Spese per capitolo .....</b>	<b>pag.</b>	<b>315</b>

**COMUNE DI ZONE**

Provincia DI BRESCIA

---



# **NOTA INTEGRATIVA AL RENDICONTO DELLA GESTIONE 2025**

## INTRODUZIONE

Il rendiconto della gestione costituisce il momento conclusivo di un processo di programmazione e controllo che trova la sintesi finale proprio in questo documento contabile. Se, infatti, il Documento Unico di Programmazione ed il Bilancio di Previsione rappresentano la fase iniziale della programmazione, nella quale l'Amministrazione individua le linee strategiche e tattiche della propria azione di governo, il rendiconto della gestione costituisce la successiva fase di verifica dei risultati conseguiti, necessaria al fine di esprimere una valutazione di efficacia dell'azione condotta.

Le considerazioni sopra esposte trovano un riscontro legislativo nelle varie norme dell'ordinamento contabile, norme che pongono in primo piano la necessità di un'attenta attività di programmazione e di un successivo lavoro di controllo, volto a rilevare i risultati ottenuti in relazione all'efficacia dell'azione amministrativa, all'economicità della gestione e all'adeguatezza delle risorse impiegate.

La presente relazione costituisce allegato al rendiconto della gestione per l'esercizio 2025 ed è redatta ai sensi dell'art. 11, comma 6, del D. Lgs. 118 del 23.06.2011, così come modificato ed integrato dal D. Lgs. 126 del 10 agosto 2014. Essa intende fornire informazioni sull'andamento economico-finanziario dell'esercizio in argomento.

La relazione al rendiconto della gestione definisce e conclude il processo di programmazione, iniziato, come appunto sottolineato poc'anzi, con l'approvazione del Documento Unico di Programmazione del Bilancio di Previsione, ed è il documento con il quale si espone il resoconto dell'attività svolta durante l'esercizio precedente.

Questa relazione si propone quindi di esporre i dati più significativi dell'attività dell'Ente, riportando le risultanze finali dell'esercizio.

Si rammenta che l'applicazione del nuovo principio di competenza finanziaria (secondo il quale le obbligazioni attive e passive giuridicamente perfezionate sono registrate in contabilità con l'imputazione all'esercizio nel quale vengono a scadenza) ha modificato i presupposti dell'impegno e dell'accertamento, con dirette conseguenze nella costituzione dei residui passivi ed attivi derivanti dalla competenza e con effetti più rilevanti sul fronte investimenti.

### **Fatti di rilievo verificatisi dopo la chiusura dell'esercizio**

Non vi sono fatti di rilievo da segnalare ai sensi dell'art. 231, comma 1, del TUEL e dell'art. 11, comma 6 del D. Lgs. n. 118/2011.

## RENDICONTO DELLA GESTIONE

Il rendiconto della gestione rappresenta il momento in cui si conclude il processo di programmazione e controllo previsto dal legislatore nel vigente ordinamento contabile, nel quale:

- con il bilancio di previsione si fornisce una rappresentazione preventiva delle attività pianificate dall'amministrazione, esplicitando in termini contabili e descrittivi le linee della propria azione di governo attraverso l'individuazione degli obiettivi e dei programmi;
- con il consuntivo e con i documenti di cui si compone (conto del Bilancio, Conto economico e Conto del patrimonio), si procede alla misurazione *ex post* dei risultati conseguiti permettendo, in tal modo, la valutazione dell'operato della Giunta.

Tale impostazione, oltre che dalla vigente normativa, è prevista anche dal Principio Contabile n. 3 approvato dall'Osservatorio per la finanza e la contabilità degli enti locali, che al punto 6 recita: *"Il rendiconto, che si inserisce nel complessivo sistema di bilancio, deve fornire informazioni sui programmi e i progetti realizzati e in corso di realizzazione e sull'andamento finanziario, economico e patrimoniale dell'ente. Sotto il profilo politico-amministrativo, il rendiconto consente l'esercizio del controllo che il Consiglio dell'ente esercita sulla Giunta quale organo esecutivo, nell'esercizio delle prerogative di indirizzo e di controllo politico-amministrativo attribuite dall'ordinamento al Consiglio."* E lo stesso principio contabile esplicita come le finalità della presente relazione, redatta con scopi generali, siano quelle di "rendere conto della gestione" e di fornire informazioni sulla situazione patrimoniale e finanziaria oltre che sull'andamento economico e sui flussi finanziari di un ente locale.

Gli obiettivi generali della comunicazione dell'ente locale devono essere quelli di dare informazioni utili al fine di evidenziare le responsabilità decisionali e di gestione, fornendo informazioni sulle fonti e sugli impieghi in termini finanziari e di cassa, oltre che sui costi dei servizi erogati, misurando l'efficienza e l'efficacia dell'azione amministrativa.

Si rileva che il bilancio di previsione 2025 è stato oggetto di variazioni nel corso dell'esercizio, fra le quali l'assestamento a luglio 2025.

Il consuntivo è il documento ufficiale con il quale ogni Amministrazione dà conto ai cittadini di come siano stati realmente utilizzati i soldi pubblici gestiti in un determinato arco di tempo (esercizio).

Dati alla mano, si tratta di motivare dove e come sono state gestite le risorse reperite nell'anno, ma anche di valutare i risultati conseguiti, raggiunti con il lavoro svolto dall'intera struttura organizzativa. La finalità è quella di misurare lo stato di salute dell'ente, confrontando le aspettative con i risultati concreti.

Come detto, l'attività finanziaria svolta dall'Ente in un anno termina con il conto di bilancio, un documento ufficiale dove si confrontano le risorse reperite con quelle utilizzate. Il rendiconto può terminare con un risultato positivo, chiamato avanzo, oppure con un saldo negativo, detto disavanzo.

L'avanzo di amministrazione 2025 tiene conto dell'introduzione della nuova contabilità armonizzata ex D.Lgs. n. 118/2011 e s.m.i. a partire dal 01/01/2015 e dell'esito del riaccertamento ordinario al 31/12/2025 dei residui attivi e passivi.

# STRUTTURA, CONTENUTO E DISCIPLINA DEL CONTO

Il rendiconto è composto da tre documenti:

1. **il conto del bilancio**, che dimostra il risultato della gestione finanziaria, intesa come reperimento di fondi da destinare allo svolgimento delle attività dell'ente, ed è definito sotto forma di risultato contabile di amministrazione in termini di avanzo, pareggio o disavanzo;

2. **il conto economico**, che evidenzia i componenti positivi e negativi dell'attività dell'ente secondo criteri di competenza economica, per la determinazione del risultato economico; va, a questo proposito precisato fin d'ora che l'Ente non è un'azienda privata che deve conseguire un utile, ma che il suo comportamento nello svolgersi dell'azione amministrativa deve essere ispirato a criteri di economicità per il rispetto che si deve all'uso del pubblico denaro;

3. **il conto del patrimonio**, che riassume la consistenza finale del patrimonio evidenziando le variazioni intervenute nel corso dell'esercizio rispetto alla consistenza iniziale.

*Il conto del bilancio* si ricollega al bilancio di previsione e pone in evidenza le entrate accertate e le somme incassate, nonché le spese impegnate e le somme pagate, tanto in conto della competenza, quanto in conto dei residui.

*Il conto del patrimonio*, invece, prende in considerazione le variazioni subite dal patrimonio comunale, sia per effetto della gestione del bilancio, sia per altre cause (sopravvenienze e insussistenze attive e passive).

Il conto del bilancio in particolare, in relazione anche a quanto detto, è composto di due atti distinti anche se compresi in un unico documento:

- il conto del tesoriere ed il conto dell'amministrazione.

Per la sua approvazione, il conto passa attraverso le seguenti fasi procedurali:

- resa del conto da parte del tesoriere per la dimostrazione delle somme riscosse e di quelle pagate;
  - predisposizione del rendiconto da parte dell'Ufficio Ragioneria, previo riscontro del conto del tesoriere, per l'individuazione dei residui attivi e passivi;
- approvazione schema di rendiconto da parte della Giunta;
- esame da parte dei revisori;
- deliberazione da parte del Consiglio per la sua approvazione e per la determinazione dei residui e del risultato della gestione.

## **AVVIO DELLA CONTABILITA' ECONOMICO PATRIMONIALE ACCRUAL**

Il Piano Nazionale di Ripresa e Resilienza prevede tra le riforme abilitanti la Riforma 1.15 “Dotare le pubbliche amministrazioni di un sistema unico di contabilità economico-patrimoniale Accrual”. In linea con il percorso delineato a livello internazionale ed europeo per la definizione di principi e standard contabili nelle pubbliche amministrazioni (IPSAS/EPAS), e in attuazione della Direttiva 2011/85/UE del Consiglio, la Riforma 1.15 è volta a implementare un sistema di contabilità basato sul principio Accrual unico per il settore pubblico.

Le attività realizzate con la Riforma puntano, tra l'altro, a introdurre una serie di strumenti unici per tutte le pubbliche amministrazioni italiane, tra cui:

- un quadro concettuale, inteso come struttura di riferimento dell'intero impianto contabile;
  - un corpus di standard contabili ITAS, per ridurre le discordanze tra i diversi sistemi contabili attualmente in uso;
  - un nuovo piano dei conti multidimensionale, in linea con le migliori pratiche internazionali.

A seguito dell'approvazione della prima Milestone della Riforma 1.15 (M1C1-108) sono stati formalmente recepiti il quadro concettuale, i diciotto standard contabili ITAS ed il piano dei conti multidimensionale. Con il DL 113/2024 sono stati individuati gli adempimenti necessari alla fase di avvio della nuova contabilità Accrual, con definizione di atti e tempistiche per l'implementazione dei sistemi e l'avvio, a partire dall'esercizio 2025, della fase pilota di sperimentazione.

Per quanto riguarda gli enti locali, sono esclusi dalla fase pilota i Comuni con meno di 5.000 abitanti, che però dovranno applicare il nuovo sistema dall'anno 2026.

Con l'avvio della fase pilota Accrual, gli enti coinvolti dovranno rivedere gli inventari, armonizzando i dati secondo i principi contabili ITAS e, in sede di Rendiconto 2025, predisporre, in aggiunta ai prospetti ufficiali della contabilità economico-patrimoniale vigente, i prospetti del conto economico e dello stato patrimoniale riclassificando le voci sulla base dei nuovi modelli di raccordo tra piano dei conti economico-patrimoniale e il piano dei conti multidimensionale, apportando ai relativi saldi le integrazioni e le rettifiche necessarie per l'applicazione dei principi contabili ITAS.

Entro il secondo trimestre 2026, dovranno poi trasmettere gli schemi di bilancio prodotti riferiti all'esercizio 2025 seguendo le modalità operative per la trasmissione telematica previste dal MEF. Il sistema contabile economico-patrimoniale costituirà la base informativa per la rendicontazione finanziaria per finalità informative generali, determinando il patrimonio di funzionamento al termine di ciascun periodo amministrativo e le sue variazioni nel periodo. Gli effetti delle operazioni e degli altri eventi sono rilevati (con il metodo di registrazione della partita doppia) indipendentemente dal momento dell'incasso o del pagamento e imputati all'esercizio in base al principio della competenza economica.

La contabilità Accrual si affianca alla contabilità finanziaria, che mantiene la propria funzione autorizzatoria, e introduce criteri di rilevazione basati sulla competenza economica: operazioni, fatti e fenomeni di gestione sono rilevati quando si verificano, indipendentemente dal momento di incasso o pagamento.

**Il presente rendiconto tiene conto di tale percorso riformatore: pur restando redatto secondo la contabilità finanziaria armonizzata, in quanto sistema autorizzatorio, viene comunque dato atto che sono in corso le attività preparatorie necessarie all'adozione della contabilità Accrual nei termini previsti dalla normativa.**

## **RISULTATO D'ESERCIZIO**

### **I risultati finanziari: il risultato contabile della gestione e il risultato contabile di amministrazione (avanzo o disavanzo di amministrazione)**

Con l'entrata in vigore del D.Lgs. 118/2011, avente ad oggetto *"Disposizioni in materia di armonizzazione dei sistemi contabili e degli schemi di bilancio della Regione, degli Enti Locali e loro organismi"*, così come modificato ed integrato dal D.Lgs. 126/2014, si è attivato un processo di riforma degli ordinamenti contabili degli Enti Pubblici che prevede un percorso ben definito, in base al quale, dall'esercizio 2016, il bilancio doveva essere redatto esclusivamente secondo gli schemi armonizzati. La relazione sulla gestione è un documento illustrativo della gestione dell'ente, nonché dei fatti di rilievo verificatisi dopo la chiusura dell'esercizio, contiene ogni eventuale informazione utile ad una migliore comprensione dei dati contabili, ed è predisposto secondo le modalità previste dall'articolo 11, comma 6, del Decreto Legislativo 23 Giugno 2011, n. 118, e successive modificazioni.

Il rendiconto di questo esercizio - di cui questa relazione ne costituisce la parte esplicativa e descrittiva - è stato predisposto rispettando i principi contabili vigenti e, nella fattispecie, il principio contabile numero 3 *"Il rendiconto degli enti locali"*.

Le operazioni di chiusura del rendiconto sono state precedute da una rigorosa valutazione dei flussi finanziari.

Il riscontro sulle entrate, oggetto di accertamento in conto competenza, ha comportato la verifica sulla presenza di tutti gli elementi identificativi, come la ragione del credito, il titolo giuridico che lo supporta, il soggetto debitore, l'ammontare del credito con la relativa scadenza.

Allo stesso tempo, il riscontro sulle uscite, oggetto di impegno in conto competenza, ha comportato la verifica sulla presenza di tutti gli elementi identificativi, come la ragione del debito, l'indicazione della somma da pagare, il soggetto creditore, la scadenza dell'obbligazione e la specificazione del vincolo costituito sullo stanziamento di bilancio mentre agli uffici competenti spetta l'obbligo di conservare la relativa documentazione giustificativa.

Per quanto riguarda il procedimento da seguire per la stesura del rendiconto, è necessario determinare il valore contabile del risultato di amministrazione applicando valutazioni prudenziali sulla scorta dei dati contabili al momento esistenti, compatibilmente con il rispetto delle norme di riferimento. La conclusione di questo procedimento deve portare l'ente ad escludere la presenza di un disavanzo accertato o emergente, circostanza, questa, che comporterebbe l'iscrizione di pari importo tra le spese del nuovo bilancio, e ciò al fine di ripianare la perdita riconducibile ad esercizi precedenti.

Il prospetto dimostrativo del risultato di amministrazione, riportato nelle pagine che seguono, redatto secondo i nuovi principi contabili, indica la quota di esso riconducibile alla gestione dei residui ed a quella della competenza e mostra, infine, la variazione intervenuta nella giacenze di cassa. Il risultato contabile è stato rettificato con l'eventuale quota del fondo pluriennale applicato in spesa.

Il precedente sistema contabile, approvato con il D.Lgs.77/95, non prevedeva la presenza in bilancio della voce "*Fondo pluriennale vincolato*", un elemento contabile che è stato invece introdotto con la contabilità armonizzata approvata con il successivo D.Lgs.118/11.

Con l'applicazione dei nuovi sistemi contabili gli impegni finanziati da entrate a specifica destinazione, di parte corrente o investimenti, sono imputati negli esercizi in cui l'obbligazione diventa esigibile. Questo comporta che lo stanziamento di spesa riconducibile all'originario finanziamento può essere ripartito pro-quota in più esercizi, situazione, questa, che, se non gestita con una soluzione contabile adeguata, porterebbe alla formazione di una componente di avanzo nell'anno in cui nasce il finanziamento (mancata imputazione dell'impegno) e di disavanzo (assenza del finanziamento della spesa) in quelli immediatamente successivi; e questo, fino alla completa imputazione dell'originaria previsione di spesa. La tecnica che prevede l'impiego del fondo pluriennale vincolato ha proprio lo scopo di fare convivere l'imputazione della spesa secondo questo principio (competenza potenziata) con l'esigenza di evitare la formazione di componenti di avanzo o disavanzo artificiose, e, questo, a partire dalla nascita del finanziamento e fino all'esercizio in cui la prestazione connessa con l'obbligazione passiva avrà termine. La normativa in materia contabile estende l'impiego della tecnica del fondo pluriennale anche a casistiche diverse da quelle connesse con spese finanziate da entrate a specifica destinazione, ma solo per limitati casi e circostanze particolari espressamente previste dalla legge. Non si tratta, pertanto, di un criterio generalizzato applicabile a tutte le casistiche di assunzione dell'impegno ma solo ad una cerchia ristretta di situazioni, tutte codificate dalla legge o espressamente regolamentate dai principi contabili, a cui l'ente deve fare riferimento.

Lo stanziamento complessivo delle voci riconducibili al fondo pluriennale in uscita (FPV/U) indica, pertanto, quella parte dell'impegno originario in cui l'esecuzione dell'obbligazione passiva è stata rinviata, secondo il piano di lavoro previsto (cronoprogramma per gli investimenti o previsione di liquidazione per le spese correnti finanziate da entrate a specifica destinazione) ad esercizi successivi. Per quanto riguarda invece la dimensione complessiva assunta dal fondo alla fine dell'esercizio, questo importo è originato sia dai procedimenti di spesa sorti in esercizi precedenti (componente pregressa del FPV/U) che dalle previsioni di uscita riconducibili all'attuale rendiconto (componente nuova del FPV/U). La somma delle due distinte quote indica il valore complessivo del fondo pluriennale al 31/12.

Il risultato di amministrazione deve essere calcolato e poi scomposto nelle singole componenti (fondi accantonati, vincolati, destinati agli investimenti, non vincolati) e questo, al fine di conservare l'eventuale vincolo di destinazione dei singoli elementi costituenti. Il margine di azione nell'utilizzare il risultato di amministrazione dell'esercizio precedente, infatti, dipende proprio da questi fattori.

Il prospetto sotto riportato indica la composizione del risultato di amministrazione secondo i principi contabili e l'accantonamento al Fondo Crediti di Dubbia Esigibilità (FCDE).

## QUADRO RIASSUNTIVO DELLA GESTIONE FINANZIARIA

La situazione finale del Conto Consuntivo, comprensiva della gestione dei residui e del fondo di cassa iniziale, presenta un avanzo di amministrazione, come risulta dal seguente quadro:

<i>ENTRATE</i>	<i>RESIDUI</i>	<i>COMPETENZA</i>	<i>TOTALE</i>
Fondo cassa al 1° gennaio			887.145,71
RISCOSSIONI	637.474,88	4.160.448,91	4.797.923,79
PAGAMENTI	299.476,79	1.860.800,78	2.160.277,57
SALDO DI CASSA AL 31 DICEMBRE			3.524.791,93
PAGAMENTI per azioni esecutive non regolarizzate al 31 dicembre			0,00
FONDO DI CASSA AL 31 DICEMBRE			3.524.791,93
RESIDUI ATTIVI	121.836,39	168.051,83	289.888,22
- di cui residui attivi incassati alla data del 31/12 in conti postali e bancari e in attesa del riversamento nel conto di tesoreria principale			1.174,30
- di cui derivanti da accertamenti di tributi effettuati sulla base della stima del dipartimento delle finanze			0,00
RESIDUI PASSIVI	218.196,89	200.549,47	418.746,36
FONDO PLURIENNALE VINCOLATO PER SPESE CORRENTI (1)			21.998,31
FONDO PLURIENNALE VINCOLATO PER SPESE IN CONTO CAPITALE (1)			526.344,19
FONDO PLURIENNALE VINCOLATO PER INCREMENTO ATTIVITA' FINANZIARIE (1)			0,00
RISULTATO DI AMMINISTRAZIONE AL 31 DICEMBRE 2025 (A) (2)			2.847.591,29

## COMPOSIZIONE DEL RISULTATO DI AMMINISTRAZIONE AL 31 DICEMBRE

	<i>TOTALE</i>
Composizione del risultato di amministrazione al 31 dicembre 2025:	
<b>Parte accantonata (3)</b>	
Fondo crediti di dubbia esigibilità al 31/12/2025 (4)	48.051,60
Accantonamento residui perenti al 31/12/2025 (solo per le regioni) (5)	0,00
Fondo anticipazioni liquidità	0,00
Fondo perdite società partecipate	0,00
Fondo contezioso	0,00
Fondo di garanzia debiti commerciali	0,00
Fondo obiettivi di finanza pubblica	3.630,00
Altri accantonamenti	30.083,90
<b>Totale parte accantonata (B)</b>	<b>81.765,50</b>
<b>Parte vincolata</b>	
Vincoli derivanti da leggi e dai principi contabili	136.242,09
Vincoli derivanti da trasferimenti	48.037,63
Vincoli derivanti dalla contrazione di mutui	0,00
Vincoli formalmente attribuiti dall'ente	0,00
Altri vincoli	0,00
<b>Totale parte vincolata (C)</b>	<b>184.279,72</b>
<b>Parte destinata agli investimenti</b>	
<b>Totale parte destinata agli investimenti (D)</b>	<b>0,00</b>
<b>Totale parte disponibile (E=A-B-C-D)</b>	<b>2.581.546,07</b>
F) di cui Disavanzo da debito autorizzato e non contratto (6)	0,00
Se E è negativo, tale importo è iscritto tra le spese del bilancio di previsione come disavanzo da ripianare (6)	0,00

L'avanzo di amministrazione, calcolato ai sensi dell'art. 186 del D.Lgs. 267/2000 (TUEL), rappresenta il risultato sintetico della gestione finanziaria dell'Ente. Tuttavia, al fine di garantire il rispetto del principio della prudenza e della veridicità del bilancio, tale saldo non costituisce un'unica massa indistinta di risorse, ma risulta articolato in quote gerarchicamente ordinate in base alla loro disponibilità e destinazione.

### **QUOTA ACCANTONATA**

Questa quota comprende le risorse accantonate per rischi e oneri futuri, la cui quantificazione segue criteri di prudenza stabiliti dai principi contabili allegati al D.Lgs. 118/2011.

#### Fondo Crediti di Dubbia Esigibilità (FCDE)

Rappresenta la posta correttiva volta a neutralizzare le entrate accertate ma di incerta riscossione.

Il fondo è determinato applicando all'ammontare dei residui attivi (per ogni tipologia di entrata) la media del rapporto tra incassi e accertamenti calcolata sul quinquennio precedente. In sede di rendiconto, l'accantonamento è verificato confrontando il valore del fondo nel bilancio di previsione con l'importo calcolato sulla base dei residui effettivamente conservati.

Per la determinazione del fondo, l'Ente ha adottato la media semplice dei rapporti tra incassi e accertamenti del quinquennio precedente.

Le entrate non considerate nel calcolo sono tutte quelle per le quali l'ente non ravvisa criticità di riscossione o per loro natura non sono soggette alla difficile esazione (es. entrate accertate per cassa).

#### Fondo Passività Potenziali e Contenzioso

Risorse accantonate per far fronte a possibili oneri derivanti da sentenze sfavorevoli o vertenze in corso. A tal fine l'Ente predispone un elenco dei giudizi in corso, valutandone la probabilità di soccombenza basata su un'analisi del rischio, che distingue tra passività "probabili" (accantonamento >51% o sentenza non definitiva) e "possibili" (rischio 10-49%), determinando l'importo da stanziare in bilancio. L'istruttoria deve basarsi sul parere legale, le sentenze precedenti e lo stato del giudizio.

#### Fondo Obiettivi di Finanza Pubblica

Il nuovo accantonamento obbligatorio, introdotto dalla legge di bilancio 2025 (L. 207/2024), è volto a garantire il concorso degli enti locali agli obiettivi di finanza pubblica nazionale, accantonando risorse specifiche per eventuali scostamenti dai target di comparto. Le somme accantonate possono essere utilizzate a partire dall'anno successivo per finanziare investimenti, nel rispetto degli equilibri di bilancio. Per gli enti con disavanzo, il fondo contribuisce al suo ripiano anticipato.

Sono esclusi gli enti in dissesto finanziario, in procedura di riequilibrio, o con specifiche convenzioni già attive.

#### Fondo Garanzia Debiti Commerciali (FGDC)

Accantonamento obbligatorio per gli enti che non rispettano i tempi di pagamento o non riducono lo stock del debito commerciale. Viene stanziato in bilancio se l'indicatore dei tempi di pagamento è superiore a 30 giorni (o 60 per la sanità) o se lo stock del debito non è ridotto di almeno il 10% rispetto all'anno precedente. L'importo è calcolato applicando una percentuale (dal 1% al 5%) agli stanziamenti degli acquisti di beni e servizi in base al ritardo accumulato.

#### TFM (Trattamento Fine Mandato) del Sindaco

Accantonamento annuale della quota spettante al termine del mandato al Sindaco, calcolata pro-rata.

#### Rinnovi Contrattuali

Somme destinate a coprire gli oneri derivanti dai ritardi nella stipula dei contratti collettivi nazionali per il personale dipendente, calcolate sulla base delle direttive ARAN.

### **QUOTA VINCOLATA**

Composta da risorse che l'ente ha l'obbligo di impiegare per finalità specifiche. Si distinguono:

Vincoli derivanti da Leggi e Principi Contabili: Es. proventi da alienazioni patrimoniali destinati al rimborso prestiti o concessioni edilizie destinate alle manutenzioni ordinarie e straordinarie.

Vincoli da Trasferimenti: Risorse erogate da Stato, Regioni o altri enti per progetti specifici (es. fondi PNRR, contributi ministeriali).

Vincoli da Finanziamenti (Mutui): Quote di prestiti non ancora spese per le opere a cui erano destinate.

Vincoli Formalmente Attribuiti dall'Ente: Risorse straordinarie che l'Amministrazione, con propria deliberazione (Consiglio o Giunta), ha deciso di destinare a scopi specifici, pur non essendovi un obbligo di legge o di terzi, limitando così la propria discrezionalità futura a favore di programmi prefissati.

### **QUOTA DESTINATA A INVESTIMENTI**

Include le entrate in conto capitale libere da vincoli destinate al finanziamento di spese di investimento. Tale quota può essere utilizzata solo dopo aver garantito l'equilibrio di parte corrente e la copertura di tutti gli accantonamenti obbligatori.

## DIMOSTRAZIONE DEL RISULTATO DELLA GESTIONE METODO 1

	<i>Totale</i>
Totale accertamenti e residui attivi riaccertati + fondo iniziale di cassa (+)	5.974.957,72
Totale impegni e residui passivi riaccertati (-)	2.579.023,93
PAGAMENTI PER AZIONI ESECUTIVE (-)	0,00
Fondo pluriennale per spese di parte corrente (-)	21.998,31
Fondo pluriennale per spese in conto capitale (-)	526.344,19
AVANZO DI AMMINISTRAZIONE AL 31 DICEMBRE	2.847.591,29

## DIMOSTRAZIONE DEL RISULTATO DELLA GESTIONE METODO 2

	<i>Totale</i>
Minori spese di competenza (+)	3.047.824,41
Minori entrate di competenza (-)	780.673,92
Differenza = Saldo di competenza	2.267.150,49
Avanzo degli esercizi precedenti non applicato	926.294,27
Avanzo applicato	123.440,67
Fondo pluriennale vincolato iniziale	91.713,78
Fondo pluriennale vincolato finale	548.342,50
SALDO GESTIONE RESIDUI	-12.665,42
PAGAMENTI PER AZIONI ESECUTIVE	0,00
AVANZO DI AMMINISTRAZIONE AL 31 DICEMBRE	2.847.591,29

## DIMOSTRAZIONE DEL RISULTATO DELLA GESTIONE METODO 3

	<i>Totale</i>
<b>GESTIONE DI COMPETENZA</b>	
Totale accertamenti di competenza	4.328.500,74
Totale impegni di competenza	2.061.350,25
<b>SALDO GESTIONE COMPETENZA</b>	<b>2.267.150,49</b>
<b>GESTIONE DEI RESIDUI</b>	
Minori residui attivi (-)	35.181,04
Minori residui passivi (+)	22.515,62
<b>SALDO GESTIONE RESIDUI</b>	<b>-12.665,42</b>
<b>RIEPILOGO</b>	
<b>SALDO GESTIONE COMPETENZA</b>	<b>2.267.150,49</b>
<b>SALDO GESTIONE RESIDUI</b>	<b>-12.665,42</b>
<b>SALDO</b>	<b>2.254.485,07</b>
<b>COMPOSIZIONE DELL'AVANZO DI AMMINISTRAZIONE</b>	
<b>AVANZO DAGLI ESERCIZI PRECEDENTI</b>	<b>1.049.734,94</b>
Fondo pluriennale vincolato iniziale	91.713,78
Fondo pluriennale vincolato finale	548.342,50
<b>INSUSSISTENZE ED ECONOMIE IN CONTO RESIDUI</b>	<b>-12.665,42</b>
di cui da gestione corrente	-27.421,74
da gestione in conto capitale	14.756,32
da gestione partite di giro	0,00
<b>RISULTATO DI GESTIONE DI COMPETENZA</b>	<b>2.267.150,49</b>
di cui da gestione corrente	2.234.424,44
da gestione in conto capitale	32.726,05
da gestione partite di giro	0,00
<b>PAGAMENTI PER AZIONI ESECUTIVE</b>	<b>0,00</b>
<b>AVANZO DI AMMINISTRAZIONE AL 31 DICEMBRE</b>	<b>2.847.591,29</b>

## GESTIONE DI COMPETENZA

Il termine "gestione di competenza" identifica quella parte della gestione ottenuta considerando solo le operazioni finanziarie relative all'esercizio in corso, senza cioè esaminare quelle generate da fatti accaduti negli anni precedenti e non ancora conclusi. Essa, infatti, evidenzia il risultato ottenuto quale differenza tra gli accertamenti e gli impegni dell'esercizio, a loro volta articolabili in una gestione di cassa ed in una dei residui, con risultati parziali che concorrono alla determinazione del risultato totale.

Questi valori, se positivi, evidenziano la capacità dell'ente di acquisire ricchezza e destinarla a favore della collettività amministrata. Allo stesso modo, risultati negativi portano a concludere che l'ente ha dato vita ad una quantità di spese superiori alle risorse raccolte che, se non adeguatamente compensate dalla gestione residui, determinano un risultato finanziario negativo.

Il risultato di questa gestione, di norma, evidenzia la capacità da parte dell'ente di prevedere dei flussi di entrata e di spesa, sia nella fase di impegno/accertamento che in quella di pagamento/riscossione, tali da consentire il principio di pareggio finanziario non solo in fase previsionale ma anche durante l'intero anno.

Non a caso l'art. 193 del D.Lgs. n. 267 del 18 agosto 2000 impone il rispetto, durante la gestione e nelle variazioni di bilancio, del pareggio finanziario e di tutti gli equilibri stabiliti in bilancio per la copertura delle spese correnti e per il finanziamento degli investimenti, secondo le norme contabili previste dal decreto legislativo.

Al termine dell'esercizio, pertanto, una attenta gestione dovrebbe consentire di conseguire un risultato, di pareggio o positivo, in grado di dimostrare la capacità dell'ente di disporre un adeguato flusso di risorse (accertamento di entrate) tale da assicurare la copertura finanziaria degli impegni di spesa assunti.

In generale potremmo ritenere che un risultato della gestione di competenza positivo (avanzo) evidenzia una equilibrata e corretta gestione, mentre un valore negativo trova generalmente la sua giustificazione nel verificarsi di eventi imprevedibili che hanno modificato le iniziali previsioni attese.

Con riferimento alla gestione di competenza del nostro Ente, ci troviamo di fronte ad una situazione contabile di competenza quale quella riportata nella tabella seguente.

### **Salvaguardia equilibri di bilancio e debiti fuori bilancio**

Si dà atto che l'Ente ha provveduto regolarmente agli adempimenti relativi alla salvaguardia degli equilibri di bilancio, ai sensi dell'art. 193 del D.Lgs. n. 267/2000, accertando il mantenimento del pareggio finanziario e la tenuta degli equilibri generali durante l'intero corso dell'esercizio.

Nel corso dell'esercizio non è stato necessario riconoscere debiti fuori bilancio e non risultano debiti fuori bilancio da riconoscere alla data di presentazione dello schema di rendiconto.

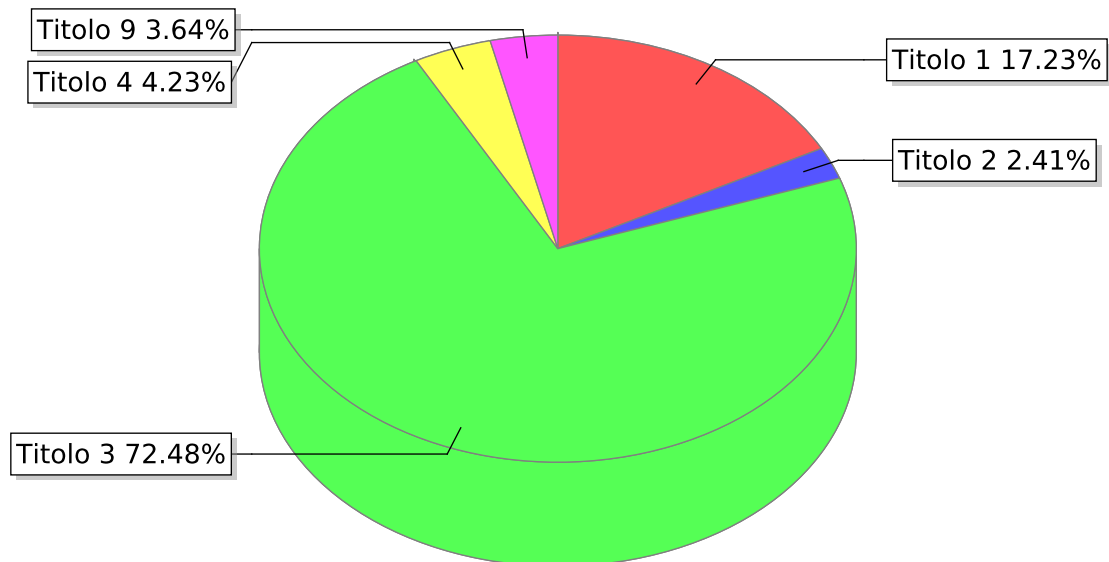
## QUADRO RIASSUNTIVO DELLA GESTIONE DI COMPETENZA

<i>ENTRATE</i>	<i>ACCERTAMENTI</i>	<i>INCASSI</i>
Fondo di cassa all'inizio dell'esercizio	0,00	887.145,71
Utilizzo avanzo di amministrazione (1)	123.440,67	0,00
di cui Utilizzo Fondo anticipazioni di liquidità	0,00	0,00
Fondo pluriennale vincolato di parte corrente (2)	18.044,06	0,00
Fondo pluriennale vincolato in c/capitale (2)	73.669,72	0,00
di cui Fondo pluriennale vincolato c/capitale finanziato da debito	0,00	0,00
Fondo pluriennale vincolato per incremento di attività finanziarie (2)	0,00	0,00
Titolo 1 - Entrate correnti di natura tributaria, contributiva e perequativa	745.907,94	748.239,12
Titolo 2 - Trasferimenti correnti	104.407,44	145.576,93
Titolo 3 - Entrate extratributarie	3.137.472,91	3.108.863,53
Titolo 4 - Entrate in conto capitale	183.213,91	638.152,98
Titolo 5 - Entrate da riduzione di attività finanziarie	0,00	0,00
<b>TOTALE ENTRATE FINALI</b>	<b>4.171.002,20</b>	<b>4.640.832,56</b>
Titolo 6 - Accensione di prestiti	0,00	0,00
Titolo 7 - Anticipazioni da istituto tesoriere/cassiere	0,00	0,00
Titolo 9 - Entrate per conto di terzi e partite di giro	157.498,54	157.091,23
<b>TOTALE ENTRATE DELL'ESERCIZIO</b>	<b>4.328.500,74</b>	<b>4.797.923,79</b>
<b>TOTALE COMPLESSIVO ENTRATE</b>	<b>4.543.655,19</b>	<b>5.685.069,50</b>
<b>DISAVANZO DI COMPETENZA</b>	<b>0,00</b>	<b>0,00</b>
di cui Disavanzo di competenza da debito autorizzato e non contratto (DANC) (7)	0,00	0,00
<b>TOTALE A PAREGGIO</b>	<b>4.543.655,19</b>	<b>5.685.069,50</b>

<i>SPESE</i>	<i>IMPEGNI</i>	<i>PAGAMENTI</i>
Disavanzo di amministrazione (3)	0,00	0,00
Disavanzo derivante da debito autorizzato e non contratto ripianato con accensione di prestiti (4)	0,00	0,00
Titolo 1 - Spese correnti	1.150.719,93	1.142.685,58
Fondo pluriennale vincolato di parte corrente (5)	21.998,31	0,00
Titolo 2 - Spese in conto capitale	150.487,86	246.538,00
Fondo pluriennale vincolato in c/capitale (5)	526.344,19	0,00
di cui Fondo pluriennale vincolato in c/capitale finanziato da debito	0,00	0,00
Titolo 3 - Spese per incremento di attività finanziarie	0,00	0,00
Fondo pluriennale vincolato per attività finanziarie (5)	0,00	0,00
TOTALE SPESE FINALI	1.849.550,29	1.389.223,58
Titolo 4 - Rimborso di prestiti	602.643,92	602.643,92
Fondo anticipazioni di liquidità (6)	0,00	0,00
Titolo 5 - Chiusura Anticipazioni da istituto tesoriere/cassiere	0,00	0,00
Titolo 7 - Spese per conto terzi e partite di giro	157.498,54	168.410,07
TOTALE SPESE DELL'ESERCIZIO	2.609.692,75	2.160.277,57
TOTALE COMPLESSIVO SPESE	2.609.692,75	2.160.277,57
AVANZO DI COMPETENZA / FONDO DI CASSA	1.933.962,44	3.524.791,93
TOTALE A PAREGGIO	4.543.655,19	5.685.069,50

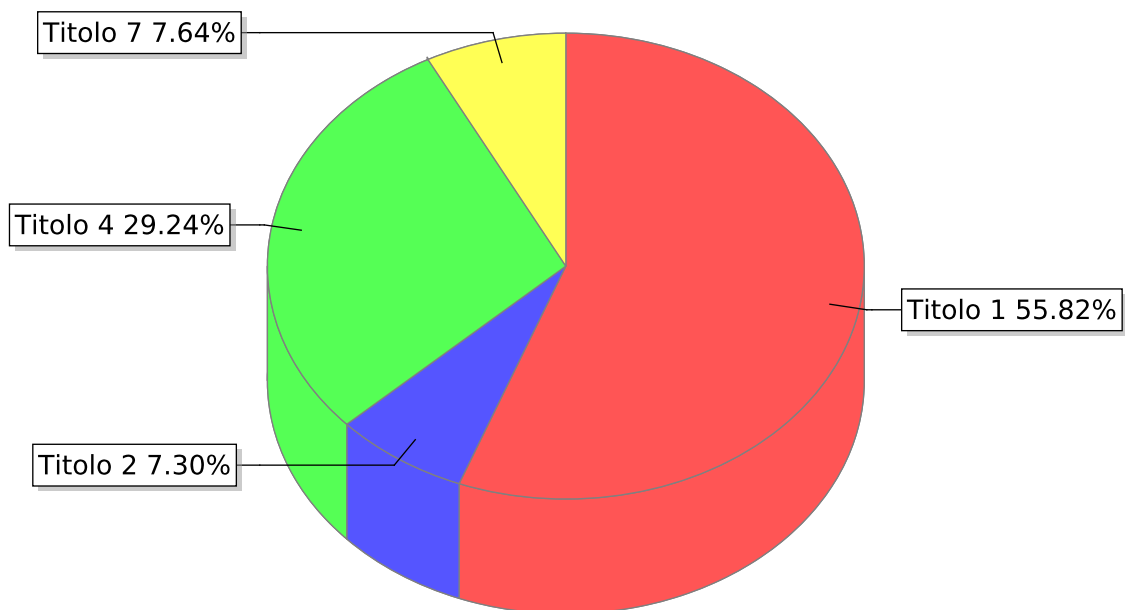
La tabella sopra riportata evidenzia il risultato di competenza per l'anno 2025 determinato quale differenza fra accertamenti e impegni, riscossioni e pagamenti.

### Accertamenti



- Titolo 1 - Entrate correnti di natura tributaria, contributiva e perequativa
- Titolo 2 - Trasferimenti correnti
- Titolo 3 - Entrate extratributarie
- Titolo 4 - Entrate in conto capitale
- Titolo 9 - Entrate per conto terzi e partite di giro

### Impegni



- Titolo 1 - Spese correnti
- Titolo 2 - Spese in conto capitale
- Titolo 4 - Rimborso Prestiti
- Titolo 7 - Uscite per conto terzi e partite di giro

## SALDO GESTIONE RESIDUI

La ricognizione dei residui attivi e passivi relativi ad esercizi pregressi (*riaccertamento ordinario*) è una delle fasi propedeutiche alla chiusura del rendiconto, al fine di verificare la fondatezza della rispettiva posizione giuridica originaria, il permanere nel tempo della posizione creditoria o debitoria, la corretta imputazione contabile in base al criterio di esigibilità dell'entrata e della spesa ed, infine, l'esatta collocazione nella rispettiva struttura contabile.

*La ricognizione dei residui attivi* ha permesso di far emergere e gestire a livello contabile le possibili situazioni dei crediti di dubbia e difficile esazione, di quelli riconosciuti assolutamente inesigibili, dei crediti riconosciuti insussistenti per la sopravvenuta estinzione legale del diritto o per l'indebito o erroneo accertamento originario del diritto al credito.

Fermo restando che, come evidenzia il principio contabile All. 4/2 D.Lgs. 118/2011 al punto 9.1., trascorsi tre anni dalla scadenza di un credito di dubbia e difficile esazione non riscosso, il responsabile del servizio competente alla gestione dell'entrata valuta l'opportunità di operare lo stralcio di tale credito dal conto del bilancio, riducendo di pari importo il fondo crediti di dubbia esigibilità accantonato nel risultato di amministrazione, la normativa contabile impone particolare rigore e trasparenza nel mantenimento dei residui attivi più anziani:

- *rigore* perché gran parte dei residui attivi con anzianità superiore ai 3 anni andrebbe accantonata nel Fondo Crediti Dubbia Esigibilità al 100%;
- *trasparenza* perché l'ente, in base a quanto disposto dall'art. 11, comma 6, D.Lgs. 118/2011 e s.m.i., deve indicare nella relazione sulla gestione le ragioni della persistenza dei residui con anzianità superiore ai cinque anni e di maggiore consistenza, nonché sulla fondatezza degli stessi, compresi i crediti inesigibili, stralciati dal conto del bilancio, sino al compimento dei termini di prescrizione.

*La ricognizione sui residui passivi* ha consentito invece di gestire contabilmente le situazioni relative ai residui passivi per i quale il corrispondente debito risultava essere insussistente o prescritto.

I residui attivi riconosciuti assolutamente inesigibili o insussistenti per l'avvenuta legale estinzione (*prescrizione*) o per indebito o erroneo accertamento del credito sono stati definitivamente eliminati e formalizzati nella delibera di riaccertamento ordinario dei residui, debitamente motivata.

Allo stesso tempo, i residui passivi riconosciuti insussistenti per l'avvenuta legale estinzione (*prescrizione*) o per indebito o erroneo impegno di un'obbligazione non dovuta sono stati definitivamente eliminati dalle scritture e dai documenti di bilancio attraverso lo stesso provvedimento di riaccertamento ordinario dei residui. Per quanto riguarda quest'ultima operazione, nel caso in cui l'eliminazione o la riduzione del residuo passivo avesse interessato una spesa finanziata da un'entrata con un preciso vincolo di destinazione, va dato atto che l'economia così determinata sarà gestita in modo separato per ripristinare così l'originario vincolo di destinazione (*vincolo sull'avanzo di amministrazione*).

**GESTIONE DEI RESIDUI ATTIVI**

<i>Gestione</i>	<i>Residui iniziali</i>	<i>Riscossioni</i>	<i>Da riportare</i>	<i>Accertamenti</i>	<i>Differenza</i>
Corrente Tit I, II, III	228.893,36	154.604,34	39.107,98	193.712,32	35.181,04
C/Capitale Tit. IV, V, VI	565.414,26	482.685,85	82.728,41	565.414,26	0,00
Anticipazioni di cassa	0,00	0,00	0,00	0,00	0,00
Servizi in conto terzi	184,69	184,69	0,00	184,69	0,00
<b>Totale</b>	<b>794.492,31</b>	<b>637.474,88</b>	<b>121.836,39</b>	<b>759.311,27</b>	<b>35.181,04</b>

**GESTIONE DEI RESIDUI PASSIVI**

<i>Gestione</i>	<i>Residui iniziali</i>	<i>Pagamenti</i>	<i>Da riportare</i>	<i>Impegni</i>	<i>Differenza</i>
Corrente Tit I	233.876,90	154.166,55	71.951,05	226.117,60	7.759,30
C/Capitale Tit. II, III	226.991,14	117.158,69	95.076,13	212.234,82	14.756,32
Rimb. prestiti Tit. IV	0,00	0,00	0,00	0,00	0,00
Anticipazioni di cassa	0,00	0,00	0,00	0,00	0,00
Servizi in conto terzi	79.321,26	28.151,55	51.169,71	79.321,26	0,00
<b>Totale</b>	<b>540.189,30</b>	<b>299.476,79</b>	<b>218.196,89</b>	<b>517.673,68</b>	<b>22.515,62</b>

## EQUILIBRI DI COMPETENZA

### L'equilibrio del bilancio corrente

Il bilancio corrente trova una sua implicita definizione nell'articolo 162, comma 6, del D.Lgs. n.267/2000 che così recita: *"... le previsioni di competenza relative alle spese correnti sommate alle previsioni di competenza relative ai trasferimenti in c/capitale, al saldo negativo delle partite finanziarie e alle quote di capitale delle rate di ammortamento dei mutui e degli altri prestiti, con l'esclusione dei rimborsi anticipati, non possono essere complessivamente superiori alle previsioni di competenza dei primi tre titoli dell'entrata, ai contributi destinati al rimborso dei prestiti e all'utilizzo dell'avanzo di competenza di parte corrente e non possono avere altra forma di finanziamento, salvo le eccezioni tassativamente indicate nel principio applicato alla contabilità finanziaria necessarie a garantire elementi di flessibilità degli equilibri di bilancio ai fini del rispetto del principio dell'integrità."* Ne consegue che, anche in sede di rendicontazione, appare indispensabile verificare se questo vincolo iniziale abbia trovato concreta attuazione al termine dell'esercizio, confrontando tra loro, in luogo delle previsioni di entrata e di spesa, accertamenti ed impegni della gestione di competenza. In generale, potremmo sostenere che il bilancio corrente misura la quantità di entrate destinate all'ordinaria gestione dell'ente.

### L'equilibrio del bilancio investimenti

Se il bilancio corrente misura la differenza tra le entrate e le spese dell'esercizio, il bilancio investimenti analizza il sistema di relazioni tra fonti ed impieghi relative a quelle che partecipano per più esercizi nei processi di produzione e di erogazione dei servizi dell'ente. In particolare, le spese che l'ente sostiene per gli investimenti sono quelle finalizzate alla realizzazione ed acquisto di impianti, opere e beni non destinati all'uso corrente. Tali spese permettono di assicurare le infrastrutture necessarie per l'esercizio delle sue funzioni istituzionali, per l'attuazione dei servizi pubblici e per promuovere e consolidare lo sviluppo sociale ed economico della popolazione. Contabilmente le spese di investimento sono inserite nel bilancio ai Titoli II e III della spesa e, in parte, trovano specificazione nel Programma dei lavori pubblici. L'Ente, ai sensi dell'art. 199 del TUEL, può provvedere al finanziamento delle spese di investimento mediante:

- l'utilizzo di entrate correnti destinate per legge agli investimenti;
- l'utilizzo di entrate derivanti dall'alienazione di beni;
- la contrazione di mutui passivi;
- l'utilizzo di entrate derivanti da trasferimenti in conto capitale dello Stato o delle Regioni o di altri enti del settore pubblico allargato;
- l'utilizzo dell'avanzo di amministrazione ai sensi dell'art. 187 TUEL;
- l'utilizzo dell'avanzo di parte corrente, eccedente rispetto alle spese correnti ed alle quote capitali dei prestiti.

L'equilibrio parziale del bilancio investimenti può essere determinato confrontando le entrate per investimenti esposte nei titoli IV, V e VI (con l'esclusione delle somme, quali gli oneri di urbanizzazione, che sono già state esposte nel Bilancio corrente, e le somme per riscossione crediti e altre attività finanziarie) con le spese del Titoli II e III da cui sottrarre l'intervento "concessioni di crediti" .  
Tenendo conto del vincolo legislativo previsto dal bilancio corrente, l'equilibrio è rispettato:

- in fase di redazione del bilancio di previsione, confrontando i dati attesi;
- in fase di rendicontazione, confrontando gli accertamenti e gli impegni.

A seguito del complesso delle variazioni apportate in corso di esercizio, degli accertamenti e degli impegni, l'equilibrio economico-finanziario è dimostrato dalla seguente tabella:

<b>EQUILIBRIO ECONOMICO-FINANZIARIO</b>	<b>Accertamenti /Impegni</b>
H) Utilizzo avanzo di amministrazione per spese correnti e per rimborso prestiti	32.659,27
- di cui per estinzione anticipata di prestiti	0,00
AA) Recupero disavanzo di amministrazione esercizio precedente	0,00
A) Fondo pluriennale vincolato per spese correnti iscritto in entrata	18.044,06
Q1) Fondo pluriennale vincolato per spese Titolo 2.04 Altri trasferimenti in conto capitale iscritto in entrata	0,00
B) Entrate Titoli 1.00 - 2.00 - 3.00	3.987.788,29
- di cui per estinzione anticipata di prestiti	562.161,15
C) Entrate Titolo 4.02.06 - Contributi agli investimenti direttamente destinati al rimborso dei prestiti da amministrazioni pubbliche	0,00
I) Entrate di parte capitale destinate a spese correnti in base a specifiche disposizioni di legge o dei principi contabili	0,00
- di cui per estinzione anticipata di prestiti	0,00
L) Entrate di parte corrente destinate a spese di investimento in base a specifiche disposizioni di legge o dei principi contabili	2.032.416,96
M) Entrate da accensione di prestiti destinate a estinzione anticipata dei prestiti	0,00
D) Spese Titolo 1.00 - Spese correnti	1.150.719,93
- di cui spese correnti non ricorrenti finanziate con utilizzo del risultato di amministrazione	0,00
D1) Fondo pluriennale vincolato di parte corrente (di spesa)	21.998,31
E) Spese Titolo 2.04 - Altri trasferimenti in conto capitale	0,00
E1) Fondo pluriennale vincolato di spesa - Titolo 2.04 Altri trasferimenti in conto capitale	0,00
F1) Spese Titolo 4.00 - Quote di capitale amm.to dei mutui e prestiti obbligazionari	602.643,92
- di cui per estinzione anticipata di prestiti	562.151,15
F2) Fondo anticipazioni di liquidità	0,00
VF1) Variazioni di attività finanziarie - saldo di competenza (ne negativo VF/3) (4)	0,00
<b>O1) RISULTATO DI COMPETENZA DI PARTE CORRENTE</b>	<b>230.712,50</b>
- Risorse accantonate di parte corrente stanziata nel bilancio dell'esercizio 2025 (5)	19.838,89

<b>EQUILIBRIO ECONOMICO-FINANZIARIO</b>	<b>Accertamenti /Impegni</b>
- Risorse vincolate di parte corrente nel bilancio (6)	13.173,50
<b>02) EQUILIBRIO DI BILANCIO DI PARTE CORRENTE</b>	<b>197.700,11</b>
- Variazione accantonamenti di parte corrente effettuata in sede di rendiconto (+)/(-) (7)	5.184,50
<b>03) EQUILIBRIO COMPLESSIVO DI PARTE CORRENTE</b>	<b>192.515,61</b>
P) Utilizzo avanzo di amministrazione per spese di investimento	90.781,40
Q) Fondo pluriennale vincolato per spese in conto capitale iscritto in entrata	73.669,72
Q1) Fondo pluriennale vincolato per spese Titolo 2.04 Altri trasferimenti in conto capitale iscritto in entrata	0,00
J2) Fondo pluriennale vincolato per spese Titolo 3.01 Acquisizioni di attività finanziarie iscritto in entrata	0,00
R) Entrate Titoli 4.00-5.00-6.00	183.213,91
C) Entrate Titolo 4.02.06 - Contributi agli investimenti direttamente destinati al rimborso dei prestiti da amministrazioni pubbliche	0,00
I) Entrate di parte capitale destinate a spese correnti in base a specifiche disposizioni di legge o dei principi contabili	0,00
S1) Entrate Titolo 5.02 per Riscossione crediti di breve termine	0,00
S2) Entrate Titolo 5.03 per Riscossione crediti di medio-lungo termine	0,00
T) Entrate Titolo 5.04 relative a Altre entrate per riduzione di attività finanziarie	0,00
L) Entrate di parte corrente destinate a spese di investimento in base a specifiche disposizioni di legge o dei principi contabili	2.032.416,96
M) Entrate da accensione di prestiti destinate a estinzione anticipata dei prestiti	0,00
U) Spese Titolo 2.00 - Spese in conto capitale	150.487,86
U1) Fondo pluriennale vincolato in c/capitale (di spesa)	526.344,19
V) Spese Titolo 3.01 per Acquisizioni di attività finanziarie	0,00
Y2) Fondo pluriennale vincolato per spese Titolo 3.01 Acquisizioni di partecipazioni finanziarie iscritto in spesa	0,00
E) Spese Titolo 2.04 - Altri trasferimenti in conto capitale	0,00
E1) Fondo pluriennale vincolato di spesa - Titolo 2.04 - Altri trasferimenti in conto capitale	0,00
VF1) Variazioni di attività finanziarie - saldo di competenza (se positivo VF/3) (4)	0,00
<b>Z1) RISULTATO DI COMPETENZA IN C/CAPITALE</b>	<b>1.703.249,94</b>
- Risorse accantonate in c/capitale stanziato nel bilancio dell'esercizio 2025 (5)	0,00
- Risorse vincolate in c/capitale nel bilancio (6)	80.988,81
<b>Z2) EQUILIBRIO DI BILANCIO IN C/CAPITALE</b>	<b>1.622.261,13</b>
- Variazione accantonamenti in c/capitale effettuata in sede di rendiconto (+)/(-) (7)	0,00
<b>Z3) EQUILIBRIO COMPLESSIVO IN C/CAPITALE</b>	<b>1.622.261,13</b>
J) Utilizzo risultato di amministrazione per l'incremento di attività finanziarie	0,00
J1) Fondo pluriennale vincolato per incremento di attività finanziarie iscritto in entrata	0,00
J2) Fondo pluriennale vincolato per spese Titolo 3.01 Acquisizioni di attività finanziarie	0,00

<b>EQUILIBRIO ECONOMICO-FINANZIARIO</b>	<b>Accertamenti /Impegni</b>
iscritto in entrata	
S1) Entrate Titolo 5.02 per Riscossione crediti di breve termine	0,00
S2) Entrate Titolo 5.03 per Riscossione crediti di medio-lungo termine	0,00
T) Entrate Titolo 5.04 relative a Altre entrate per riduzioni di attività finanziarie	0,00
X1) Spese Titolo 3.02 per Concessione crediti di breve termine	0,00
X2) Spese Titolo 3.03 per Concessione crediti di medio-lungo termine	0,00
Y) Spese Titolo 3.04 per Altre spese per incremento di attività finanziarie	0,00
Y1) Fondo pluriennale vincolato per incremento di attività finanziarie (di spesa)	0,00
Y2) Fondo pluriennale vincolato per spese Titolo 3.01 Acquisizioni di attività finanziarie iscritto in spesa	0,00
<b>VF/1) VARIAZIONI ATTIVITA' FINANZIARIA - SALDO DI COMPETENZA</b>	<b>0,00</b>
- Risorse accantonate - attività finanziarie stanziata nel bilancio dell'esercizio 2025	0,00
- Risorse vincolate - attività finanziarie nel bilancio	0,00
<b>VF/2) VARIAZIONI ATTIVITA' FINANZIARIA - EQUILIBRIO DI BILANCIO</b>	<b>0,00</b>
- Variazione accantonamenti - attività finanziarie effettuata in sede di rendiconto (+)/(-)	0,00
<b>VF/3) VARIAZIONI ATTIVITA' FINANZIARIA - EQUILIBRIO COMPLESSIVO</b>	<b>0,00</b>
<b>W/1) RISULTATO DI COMPETENZA (W/1=O/1+Z/1)</b>	<b>1.933.962,44</b>
<b>W/2) EQUILIBRIO DI BILANCIO (W/2=O2+Z/2)</b>	<b>1.819.961,24</b>
<b>W/3) EQUILIBRIO COMPLESSIVO (W/3=O/3+Z/3)</b>	<b>1.814.776,74</b>
SALDO CORRENTE AI FINI DELLA COPERTURA DEGLI INVESTIMENTI PLURIENNALI:	
<b>O1) Risultato di competenza di parte corrente</b>	<b>230.712,50</b>
Utilizzo risultato di amministrazione destinato al finanziamento di spese correnti ricorrenti e per il rimborso dei prestiti al netto del Fondo anticipazione di liquidità	32.659,27
Entrate non ricorrenti che non hanno dato copertura a impegni	0,00
- Risorse accantonate di parte corrente stanziata nel bilancio dell'esercizio 2025 (1)	19.838,89
- Variazione accantonamenti di parte corrente effettuata in sede di rendiconto (+)/(-) (2)	5.184,50
- Risorse vincolate di parte corrente nel bilancio (3)	13.173,50
<b>Equilibrio di parte corrente ai fini della copertura degli investimenti pluriennali</b>	<b>159.856,34</b>

### **Il Rispetto degli Equilibri di Bilancio (W1, W2 e W3)**

L'analisi dei risultati dell'esercizio non può prescindere dalla verifica degli equilibri di bilancio, così come ridefiniti dal D.M. 1° agosto 2019 (XI decreto correttivo del D.lgs. 118/2011) e rafforzati dalle recenti disposizioni in materia di coordinamento della finanza pubblica. Tali indicatori consentono di distinguere il mero equilibrio finanziario di competenza dalla reale capacità dell'Ente di coprire i propri vincoli e accantonamenti.

La normativa prevede tre diversi livelli di saldo, individuati nel prospetto "Verifica equilibri" allegato al rendiconto:

- **W1** - Risultato di competenza: È il saldo "classico", dato dalla differenza tra tutte le entrate (compreso l'avanzo applicato e il FPV di entrata) e tutte le spese (impegni e FPV di spesa). Deve essere obbligatoriamente non negativo ai sensi dell'art. 1, comma 821, della Legge 145/2018. Rappresenta la tenuta formale del bilancio nell'esercizio.

- **W2** - Equilibrio di bilancio: Rappresenta la capacità dell'Ente di garantire, oltre alla copertura degli impegni, anche il rispetto dei vincoli e degli accantonamenti obbligatori.

Si ottiene sottraendo al saldo W1 le risorse accantonate e vincolate stanziare nel bilancio dell'esercizio (che non sono state tradotte in impegni).

Un saldo W2 positivo certifica che la gestione di competenza ha generato risorse sufficienti a "neutralizzare" le quote accantonate e vincolate, senza intaccare l'avanzo pregresso o generare deficit strutturale.

- **W3** - Equilibrio complessivo: È il saldo finale che tiene conto anche delle variazioni degli accantonamenti effettuate esclusivamente in sede di rendiconto (come l'adeguamento del FCDE sui residui). Fornisce la visione definitiva della salute finanziaria dell'Ente al termine di tutte le operazioni di chiusura.

Mentre in una prima fase i saldi W2 e W3 avevano natura prevalentemente conoscitiva, l'orientamento consolidato della Corte dei Conti e della Commissione Arconet, confermato anche dalla recente normativa (Legge di Bilancio 2025), stabilisce che l'Ente si considera effettivamente in equilibrio solo in presenza di un risultato W1 e W2 non negativo.

Il mancato raggiungimento di un valore positivo in W2 segnala che l'Ente ha utilizzato risorse vincolate o accantonate per finanziare spese correnti libere, oppure che la gestione di competenza non è stata in grado di accantonare le somme prudenziali previste dalla legge. In tali casi, l'Ente è chiamato a adottare le necessarie misure correttive per ripristinare la corretta composizione delle quote dell'avanzo.

## IL BILANCIO CORRENTE

Il Bilancio corrente è volto ad evidenziare le entrate e le spese finalizzate ad assicurare l'ordinaria gestione dell'Ente ed è altresì finalizzato al sostenimento di quelle spese che non presentano effetti sugli esercizi successivi.

L'Ente, per erogare i servizi alla collettività, sostiene spese di funzionamento destinate all'acquisto di beni e di servizi, al pagamento degli oneri del personale, al rimborso delle annualità in scadenza (quota interesse e capitale) dei mutui in ammortamento. Sono questi i costi di gestione che costituiscono le uscite del bilancio corrente, distinte contabilmente secondo l'analisi funzionale. Naturalmente, le spese correnti devono essere dimensionate in base alle risorse disponibili, rappresentate dalle entrate tributarie, dai trasferimenti e dalle entrate extratributarie. Le entrate e le uscite di parte corrente utilizzate in un esercizio compongono il bilancio corrente di competenza. Solo in specifici casi le risorse di parte corrente possono essere incrementate da ulteriori entrate di natura straordinaria, destinate di regola a finanziare gli investimenti.

<i>Entrate</i>	<i>Previsione asestata</i>	<i>Riscosso</i>	<i>Da riscuotere</i>	<i>Accertamenti</i>
Titolo 1 - Entrate correnti di natura tributaria, contributiva e perequativa	760.314,75	715.152,49	30.755,45	745.907,94
Titolo 2 - Trasferimenti correnti	93.560,95	97.712,09	6.695,35	104.407,44
Titolo 3 - Entrate extratributarie	3.128.024,83	3.035.210,66	102.262,25	3.137.472,91
<b>Totale</b>	<b>3.981.900,53</b>	<b>3.848.075,24</b>	<b>139.713,05</b>	<b>3.987.788,29</b>

<i>Uscite</i>	<i>Previsione definitiva</i>	<i>Pagamenti</i>	<i>A residuo passivo</i>	<i>Impegni</i>
Titolo 1 - Spese correnti	1.417.542,98	988.519,03	162.200,90	1.150.719,93
Titolo 4 - Rimborso Prestiti	602.643,92	602.643,92	0,00	602.643,92
<b>Totale</b>	<b>2.020.186,90</b>	<b>1.591.162,95</b>	<b>162.200,90</b>	<b>1.753.363,85</b>

Secondo la normativa dell'ordinamento contabile l'avanzo di amministrazione può essere utilizzato, nel rispetto della disciplina degli "equilibri di pareggio di bilancio", per le finalità di seguito indicate in ordine di priorità:

- copertura dei debiti fuori bilancio;
- per salvaguardia degli equilibri di bilancio;
- per finanziamento di spese di investimento;
- per finanziamento di spese correnti a carattere non permanente;
- per l'estinzione anticipata dei prestiti finanziari.

*Non è più prevista la facoltà di fronteggiare con avanzo "le altre spese correnti" in fase di assestamento del bilancio.*

Inoltre, l'amministrazione può destinare parte delle entrate correnti per attivare nuovi investimenti ricorrendo, in questo modo, ad una forma di autofinanziamento.

## IL BILANCIO DEGLI INVESTIMENTI

Il Bilancio degli investimenti è deputato a dettagliare le somme destinate alla realizzazione di infrastrutture o all'acquisizione di beni mobili che trovano utilizzo per più esercizi da parte dell'Ente e che ne incrementano o decrementano il patrimonio.

Gli investimenti sono destinati ad assicurare un livello di infrastrutture che garantisca nel tempo un'efficace erogazione di servizi. Le entrate destinate ad investimento sono costituite principalmente dalle alienazioni di beni, dai contributi in c/capitale, dalle concessioni edilizie e dai mutui passivi.

Mentre le prime due risorse non hanno effetti indotti sulla spesa corrente, il ricorso al credito inciderà sul bilancio gestionale per l'intero periodo di ammortamento del mutuo. Infatti le quote annuali di interesse e di capitale in scadenza nell'esercizio dovranno venire finanziate con una riduzione della spesa corrente o, in alternativa, con una possibile espansione della pressione tributaria o fiscale.

Oltre alle fonti tipiche descritte, gli investimenti possono essere finanziati sia con risorse di parte corrente destinate, per obbligo di legge, alla copertura di spese in c/capitale, che con l'eventuale eccedenza di entrate correnti indirizzate, per libera scelta dell'amministrazione, all'autofinanziamento delle opere pubbliche. Oltre a ciò, l'Ente può utilizzare i risparmi di risorse accumulati negli esercizi precedenti, sotto forma di avanzo di amministrazione.

Le uscite comprendono la realizzazione, l'acquisto e la manutenzione straordinaria di opere di urbanizzazione primaria e secondaria, di immobili, di mobili strumentali, e di ogni altro intervento in C/capitale gestito dall'Ente. Per garantire una rigorosa lettura dei dati, le spese in C/capitale vengono depurate dai puri movimenti di risorse finanziarie (riscossione di crediti).

Qualora il risultato finale della gestione degli investimenti sia positivo, con un'eccedenza quindi delle risorse accertate rispetto gli impegni assunti, questa quota di avanzo di amministrazione, al netto delle quote vincolate, deve venire obbligatoriamente destinata al finanziamento di spese in C/capitale, conservando così l'originario vincolo di destinazione dell'entrata.

<i>Entrate</i>	<i>Previsione asestata</i>	<i>Riscosso</i>	<i>Da riscuotere</i>	<i>Accertamenti</i>
Titolo 4 - Entrate in conto capitale	182.119,68	155.467,13	27.746,78	183.213,91
<b>Totale</b>	<b>182.119,68</b>	<b>155.467,13</b>	<b>27.746,78</b>	<b>183.213,91</b>

<i>Uscite</i>	<i>Previsione definitiva</i>	<i>Pagamenti</i>	<i>A residuo passivo</i>	<i>Impegni</i>
Titolo 2 - Spese in conto capitale	2.358.987,76	129.379,31	21.108,55	150.487,86
<b>Totale</b>	<b>2.358.987,76</b>	<b>129.379,31</b>	<b>21.108,55</b>	<b>150.487,86</b>

## **MOVIMENTI DI FONDI**

Il bilancio della competenza non è costituito solo da operazioni che incidono in modo concreto nell'acquisizione di beni e servizi di consumo (bilancio corrente), o di beni ad uso durevole (bilancio di parte investimento).

Si producono, abitualmente, anche movimenti di pura natura finanziaria, quali le concessioni ed i rimborsi di crediti e le anticipazioni di cassa.

Queste operazioni, pur essendo registrate nella contabilità finanziaria, non comportano veri movimenti di risorse dell'amministrazione e quindi rendono poco agevole l'interpretazione del bilancio. E' per questo motivo che detti importi vengono separati dalle altre poste riportate nel bilancio corrente od investimenti per essere raggruppati separatamente.

## IL BILANCIO DELLA GESTIONE PER CONTO TERZI

Il Bilancio della gestione per conto di terzi sintetizza posizioni anch'esse compensative e correlate di entrate e di uscite estranee al patrimonio dell'Ente.

Anche queste operazioni, come i movimenti di fondi, non incidono in alcun modo nell'attività economica dell'Ente, trattandosi generalmente di poste puramente finanziarie movimentate dall'ente per conto di soggetti esterni.

Sono tipiche, nella gestione degli stipendi, le operazioni attuate dall'ente in qualità di "sostituto d'imposta". In questa circostanza, le ritenute fiscali e contributive entrano tecnicamente nella contabilità dei movimenti per conto di terzi all'atto dell'erogazione dello stipendio (trattenuta per conto dello Stato) ed escono successivamente, al momento del versamento mensile all'erario della somma originariamente trattenuta (versamento cumulativo). Tra le partite di giro vengono contabilizzate anche le entrate e le spese inerenti l'applicazione della normativa Iva sullo split payment.

<i>Entrate</i>	<i>Previsione asestata</i>	<i>Riscosso</i>	<i>Da riscuotere</i>	<i>Accertamenti</i>
Titolo 9 - Entrate per conto terzi e partite di giro	430.000,00	156.906,54	592,00	157.498,54
<b>Totale</b>	<b>430.000,00</b>	<b>156.906,54</b>	<b>592,00</b>	<b>157.498,54</b>

<i>Uscite</i>	<i>Previsione definitiva</i>	<i>Pagamenti</i>	<i>A residuo passivo</i>	<i>Impegni</i>
Titolo 7 - Uscite per conto terzi e partite di giro	430.000,00	140.258,52	17.240,02	157.498,54
<b>Totale</b>	<b>430.000,00</b>	<b>140.258,52</b>	<b>17.240,02</b>	<b>157.498,54</b>

## LA GESTIONE DI CASSA

La gestione della liquidità rappresenta un pilastro fondamentale della stabilità finanziaria dell'Ente, il cui monitoraggio è divenuto centrale nel sistema dei controlli interni ed esterni.

Il regime di Tesoreria Unica e le tempistiche dei trasferimenti erariali impongono una programmazione meticolosa per prevenire deficit monetari e garantire la tempestività dei pagamenti commerciali.

Nella tabella sottostante sono riportati i valori dell'esercizio corrente:

	<i>RESIDUI</i>	<i>COMPETENZA</i>	<i>TOTALE</i>
Fondo cassa al 1° gennaio			887.145,71
RISCOSSIONI	637.474,88	4.160.448,91	4.797.923,79
PAGAMENTI	299.476,79	1.860.800,78	2.160.277,57
SALDO DI CASSA AL 31 DICEMBRE			3.524.791,93
PAGAMENTI per azioni esecutive non regolarizzate al 31 dicembre			0,00
FONDO DI CASSA AL 31 DICEMBRE			3.524.791,93

### Conciliazione con il Tesoriere

Il risultato finale della gestione finanziaria, espresso dal fondo di cassa al 31 dicembre 2025, coincide perfettamente con le risultanze del rendiconto reso dal Tesoriere dell'Ente. Tale perfetta conciliazione tra le scritture contabili interne e il conto del Tesoriere garantisce la veridicità e l'attendibilità del dato di cassa inserito nel presente rendiconto, certificando la corretta registrazione di ogni reversale d'incasso e mandato di pagamento emesso nell'esercizio.

### Programmazione e Piano dei Flussi

Ai sensi del principio contabile applicato della contabilità finanziaria (All. 4/2 al D.Lgs. 118/2011), l'Ente ha costantemente aggiornato il Piano annuale dei flussi di cassa. Tale strumento di programmazione ha permesso di monitorare mensilmente gli sfasamenti temporali tra incassi e pagamenti, assicurando che la giacenza monetaria fosse sempre coerente con il fabbisogno finanziario. L'ultimo aggiornamento del piano conferma la piena tenuta degli equilibri di cassa e la capacità dell'Ente di onorare le proprie obbligazioni senza compromettere la liquidità futura.

### L'Anticipazione di Tesoreria

Il ricorso all'anticipazione di tesoreria di cui all'art. 222 del TUEL rappresenta un onere finanziario per l'Ente e un indicatore di potenziale tensione strutturale.

Si evidenzia che, nel corso dell'esercizio, l'Ente non ha fatto ricorso all'anticipazione di tesoreria, né si è verificato l'utilizzo di incassi a destinazione vincolata per il pagamento di spese correnti. Tale dinamica attesta una gestione di cassa solida, capace di far fronte agli impegni di spesa esclusivamente con le giacenze di fondi liberi.

# LA GESTIONE ECONOMICA

## Il risultato economico della gestione

Come per lo stato patrimoniale, anche il conto economico è stato redatto secondo lo schema previsto dal D.Lgs. 118/2011 e secondo i principi di cui all'allegato n. 4/3.

Lo schema si sviluppa sulla base di un modello a struttura scalare che evidenzia i risultati della gestione caratteristica, finanziaria, straordinaria, per giungere alla determinazione del risultato economico finale.

Il conto economico evidenzia i componenti positivi e negativi della gestione secondo criteri di competenza economica. Il principio della competenza economica consente di imputare a ciascun esercizio costi/oneri e ricavi/proventi.

Il risultato dell'esercizio può essere analizzato scomponendo la gestione complessiva dell'ente in tre aree distinte, al fine di evidenziare:

1. **Il risultato della gestione**, che è determinato per differenza tra le risorse acquisite attraverso i trasferimenti da altri enti o generate dall'esercizio dell'autonomia tributaria e tariffaria riconosciuta al Comune, da un lato, e gli oneri ed i costi sostenuti per il funzionamento della struttura comunale e per l'erogazione dei servizi, dall'altro.

2. **Il risultato della gestione finanziaria**, che è composto dai proventi ed oneri finanziari. I proventi sono finalizzati alla remunerazione dei debiti contratti a finanziamento degli investimenti dell'Ente. Affluiscono inoltre in questa voce i dividendi distribuiti dalle società partecipate e gli interessi attivi. Nelle rettifiche di valore delle attività finanziarie confluiscono gli adeguamenti di valore delle attività patrimoniali con particolare riferimento alla valutazione delle partecipazioni detenute dall'Ente.

3. **Il risultato della gestione straordinaria**, che è determinato dai componenti di reddito non riconducibili alle voci precedenti o perché estranei alla gestione caratteristica dell'ente (quali ad esempio le plusvalenze da dismissioni di beni).

Si riportano di seguito i risultati sintetici esposti nel conto economico a fine esercizio.

	<i>Rendiconto 2025</i>	<i>Rendiconto 2024</i>
<b>A) COMPONENTI POSITIVI DELLA GESTIONE</b>		
TOTALE COMPONENTI POSITIVI DELLA GESTIONE (A)	4.185.204,51	1.176.234,31
<b>B) COMPONENTI NEGATIVI DELLA GESTIONE</b>		
TOTALE COMPONENTI NEGATIVI DELLA GESTIONE (B)	1.510.306,39	1.444.512,53
DIFFERENZA FRA COMPONENTI POSITIVI E NEGATIVI DELLA GESTIONE (A-B)	2.674.898,12	-268.278,22
TOTALE PROVENTI ED ONERI FINANZIARI (C)	-53.077,21	-27.782,12
TOTALE RETTIFICHE (D)	0,00	0,00
TOTALE PROVENTI ED ONERI STRAORDINARI (E)	97.834,58	345.125,79
RISULTATO PRIMA DELLE IMPOSTE (A-B+C+D+E)	2.719.655,49	49.065,45
Imposte	16.673,18	19.866,86
<b>RISULTATO DELL'ESERCIZIO</b>	<b>2.702.982,31</b>	<b>29.198,59</b>

# LA GESTIONE PATRIMONIALE

## Il risultato della gestione patrimoniale

Lo stato patrimoniale evidenzia i risultati della gestione patrimoniale rilevata dalla contabilità economica e riassume la consistenza del patrimonio al termine dell'esercizio, evidenziando le variazioni avvenute nel corso dello stesso, rispetto alla consistenza iniziale.

Il patrimonio dell'Ente è costituito dal complesso dei beni e dei rapporti giuridici, attivi e passivi, suscettibili di valutazione; il risultato patrimoniale dell'Ente viene contabilmente rappresentato come differenziale, determinando la consistenza netta della dotazione patrimoniale.

I criteri applicati per la valutazione delle attività e passività del patrimonio comunale sono quelli stabiliti dal D.Lgs. n. 118/2011 dall'art. 230 del D.Lgs. n. 267/2000, contestualmente ai criteri della prudenza, della continuazione dell'attività, della veridicità e correttezza, di cui alle regole ed ai principi di contabilità generale.

<i>Attivo</i>	<i>31/12/2025</i>	<i>31/12/2024</i>	<i>Variazioni</i>
<b>A) CREDITI vs.LO STATO ED ALTRE</b>			
TOTALE CREDITI vs PARTECIPANTI (A)	0,00	0,00	0,00
<b>B) IMMOBILIZZAZIONI</b>			
<b>Immobilizzazioni immateriali</b>			
Totale immobilizzazioni immateriali	21.320,00	24.383,83	-3.063,83
<b>Immobilizzazioni materiali</b>			
Beni demaniali	4.112.257,50	4.170.678,92	-58.421,42
Altre immobilizzazioni materiali	8.995.469,88	9.112.629,03	-117.159,15
Immobilizzazioni in corso ed acconti	0,00	0,00	0,00
Totale immobilizzazioni materiali	13.107.727,38	13.283.307,95	-175.580,57
<b>Immobilizzazioni Finanziarie</b>			
Partecipazioni	92.990,56	0,00	92.990,56
Crediti verso	0,00	0,00	0,00
Altri titoli	0,00	0,00	0,00
Totale immobilizzazioni finanziarie	92.990,56	0,00	92.990,56
TOTALE IMMOBILIZZAZIONI (B)	13.222.037,94	13.307.691,78	-85.653,84
<b>C) ATTIVO CIRCOLANTE</b>			
Totale rimanenze	0,00	0,00	0,00
<b>Crediti</b>			
Crediti di natura tributaria	22.919,72	35.703,14	-12.783,42
Crediti per trasferimenti e contributi	114.623,76	69.416,92	45.206,84
Verso clienti ed utenti	81.108,18	71.447,43	9.660,75
Altri Crediti	45.983,66	572.186,21	-526.202,55
Totale crediti	264.635,32	748.753,70	-484.118,38

Comune di Zone

<i>Attivo</i>	<i>31/12/2025</i>	<i>31/12/2024</i>	<i>Variazioni</i>
<b>Attività finanziarie che non costituiscono</b>			
Totale attività finanziarie che non costituiscono	0,00	0,00	0,00
<b>Disponibilità liquide</b>			
Conto di tesoreria	3.524.791,93	887.145,71	2.637.646,22
Altri depositi bancari e postali	1.174,30	0,00	1.174,30
Denaro e valori in cassa	0,00	0,00	0,00
Altri conti presso la tesoreria statale intestati	0,00	0,00	0,00
Totale disponibilità liquide	3.525.966,23	887.145,71	2.638.820,52
<b>TOTALE ATTIVO CIRCOLANTE (C)</b>	<b>3.790.601,55</b>	<b>1.635.899,41</b>	<b>2.154.702,14</b>
<b>D) RATEI E RISCONTI</b>			
TOTALE RATEI E RISCONTI (D)	5.388,17	3.663,73	1.724,44
<b>TOTALE DELL'ATTIVO (A+B+C+D)</b>	<b>17.018.027,66</b>	<b>14.947.254,92</b>	<b>2.070.772,74</b>

<i>Passivo</i>	<i>31/12/2025</i>	<i>31/12/2024</i>	<i>Variazioni</i>
<b>TOTALE PATRIMONIO NETTO (A)</b>	<b>9.563.608,80</b>	<b>6.637.361,86</b>	<b>2.926.246,94</b>
TOTALE FONDI RISCHI ED ONERI (B)	23.696,00	11.003,50	12.692,50
TOTALE T.F.R. (C)	0,00	0,00	0,00
Debiti da finanziamento	0,00	602.643,92	-602.643,92
Debiti verso fornitori	148.096,20	157.418,84	-9.322,64
Acconti	0,00	0,00	0,00
Debiti per trasferimenti e contributi	74.286,75	76.458,06	-2.171,31
Altri debiti	196.363,41	306.312,40	-109.948,99
TOTALE DEBITI (D)	418.746,36	1.142.833,22	-724.086,86
<b>E) RATEI E RISCONTI E CONTRIBUTI AGLI</b>			
Ratei passivi	0,00	0,00	0,00
Risconti passivi	7.011.976,50	7.156.056,34	-144.079,84
TOTALE RATEI E RISCONTI (E)	7.011.976,50	7.156.056,34	-144.079,84
<b>TOTALE DEL PASSIVO (A+B+C+D+E)</b>	<b>17.018.027,66</b>	<b>14.947.254,92</b>	<b>2.070.772,74</b>
TOTALE CONTI D'ORDINE	548.342,50	91.713,78	456.628,72

## PERCENTUALI DI REALIZZO DI COMPETENZA

### LE ENTRATE

Le risorse di cui l'Ente può disporre sono costituite da poste di diversa natura, come le entrate *tributarie*, i *trasferimenti* correnti, le entrate *extratributarie*, le *alienazioni di beni* ed i *contributi in conto capitale*, le *accensioni di prestiti*, e infine le entrate dei *servizi per conto di terzi*. Le *entrate di competenza* dell'esercizio sono il vero asse portante dell'intero bilancio. La dimensione che assume la gestione economica e finanziaria dell'Ente dipende dal volume di risorse che vengono in vario modo reperite. Questo valore complessivo, pertanto, identifica l'entità dell'entrata che l'ente potrà successivamente utilizzare per finanziare spese correnti od interventi d'investimento.

L'ente territoriale, accanto alla disponibilità di informazioni sull'entità delle risorse fornite da altri enti pubblici, deve essere messo in condizione di agire per reperire direttamente i propri mezzi economici. Questa esigenza presuppone uno scenario legislativo dove esiste una chiarezza in tema di reperimento delle risorse proprie. Il grado di *indipendenza finanziaria*, infatti, costituisce un importante elemento che misura la dimensione dell'autonomia dell'ente nell'assunzione delle decisioni di spesa. Ne consegue che *"la legge assicura, altresì, agli enti locali potestà impositiva autonoma nel campo delle imposte, delle tasse e delle tariffe, con conseguente adeguamento della legislazione tributaria vigente (..)"* .

Nell'ambito di ciascun titolo le entrate si ripartiscono in tipologie secondo la loro natura, in categorie, secondo l'oggetto, ed in capitoli se disposto per la gestione interna dell'ente.

### LE SPESE

Le *spese correnti* (Titolo I) comprendono le spese relative alla normale gestione dei servizi pubblici e si distinguono in spese relative al personale, all'acquisto di beni e servizi, all'utilizzo di beni di terzi, ai contributi o trasferimenti, agli interessi passivi e altri oneri finanziari, alle imposte tasse. Tra le spese correnti si annoverano anche gli oneri straordinari della gestione corrente, che ricomprendono generalmente gli oneri non strettamente connessi all'esercizio considerato, nonché gli ammortamenti (applicati al bilancio di previsione), il fondo svalutazione crediti ed il fondo di riserva, che permangono nel conto del bilancio solamente come stanziamento di spesa, non potendo essere impegnati.

Le *spese in conto capitale* (Titolo II) comprendono gli investimenti diretti ed indiretti, le partecipazioni azionarie, i conferimenti di capitale e le concessioni di crediti.

Gli investimenti diretti implicano un incremento patrimoniale dell'Ente, quale, ad esempio, la costruzione di beni immobili o l'acquisto di beni durevoli.

Gli investimenti indiretti si riferiscono, di norma, a trasferimenti in conto capitale destinati specificamente alla realizzazione di investimenti a cura di un altro soggetto.

Le *spese per il rimborso di prestiti* (Titolo IV) comprendono le quote capitale delle rate di ammortamento dei mutui e le somme dovute per capitale a fronte di ogni altra operazione di prestito.

*Comune di Zone*

<i>Entrate</i>	<i>Previsione asestata</i>	<i>Rendiconto</i>	<i>Differenza</i>	<i>%</i>
Fondo di cassa	0,00	0,00	0,00	-
Titolo 1 - Entrate correnti di natura tributaria,	760.314,75	745.907,94	-14.406,81	-1,89%
Titolo 2 - Trasferimenti correnti	93.560,95	104.407,44	10.846,49	11,59%
Titolo 3 - Entrate extratributarie	3.128.024,83	3.137.472,91	9.448,08	0,30%
Titolo 4 - Entrate in conto capitale	182.119,68	183.213,91	1.094,23	0,60%
Titolo 5 - Entrate da riduzione di attività	0,00	0,00	0,00	-
Titolo 6 - Accensione Prestiti	0,00	0,00	0,00	-
Titolo 7 - Anticipazioni da istituto tesoriere/cassiere	300.000,00	0,00	-300.000,00	-100,00%
Titolo 9 - Entrate per conto terzi e partite di giro	430.000,00	157.498,54	-272.501,46	-63,37%
Avanzo di amministrazione	123.440,67	0,00	-123.440,67	-100,00%
Fondo pluriennale vincolato	91.713,78	0,00	-91.713,78	-100,00%
<b>Totale</b>	<b>5.109.174,66</b>	<b>4.328.500,74</b>	<b>-780.673,92</b>	<b>-15,28%</b>

<i>Spese</i>	<i>Previsione asestata</i>	<i>Rendiconto</i>	<i>Differenza</i>	<i>%</i>
Disavanzo di amministrazione	0,00	0,00	0,00	0,00%
Titolo 1 - Spese correnti	1.417.542,98	1.150.719,93	-266.823,05	-18,82%
Titolo 2 - Spese in conto capitale	2.358.987,76	150.487,86	-2.208.499,90	-93,62%
Titolo 3 - Spese per incremento attività	0,00	0,00	0,00	0,00%
Titolo 4 - Rimborso Prestiti	602.643,92	602.643,92	0,00	0,00%
Titolo 5 - Chiusura Anticipazioni ricevute	300.000,00	0,00	-300.000,00	-100,00%
Titolo 7 - Uscite per conto terzi e partite di	430.000,00	157.498,54	-272.501,46	-63,37%
<b>Totale</b>	<b>5.109.174,66</b>	<b>2.061.350,25</b>	<b>-3.047.824,41</b>	<b>-59,65%</b>

## ENTRATE CORRENTI

Il procedimento di accertamento delle entrate e di stesura dei relativi modelli obbligatori si è concretizzato nel rispetto formale e sostanziale delle norme che disciplinano la redazione dei documenti contabili (correttezza).

I modelli del rendiconto espongono i dati adottando una classificazione che ne agevola la consultazione e facilita la comprensione e l'intelligibilità (comprensibilità).

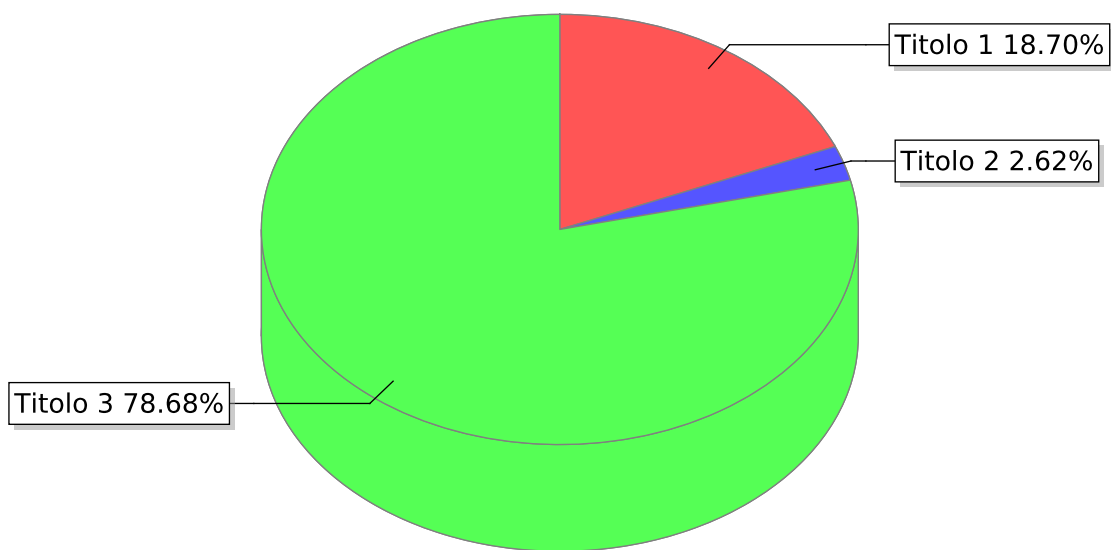
Il riscontro sulle entrate, oggetto di accertamento in conto competenza, ha comportato la verifica della sussistenza di tutti gli elementi identificativi, quali la ragione del credito, il titolo giuridico che lo supporta, il soggetto debitore, l'ammontare del credito con la relativa scadenza.

In linea di massima e salvo specifiche deroghe previste dalla legge o dai nuovi principi contabili, l'iscrizione della posta contabile nel bilancio è avvenuta rispettando il criterio della scadenza del credito, dato che l'accertamento delle entrate è effettuato nell'anno in cui sorge l'obbligazione attiva con imputazione contabile all'esercizio in cui viene a scadere.

Le entrate correnti sono rappresentate dalla seguente tabella:

<i>Entrate</i>	<i>Previsione asestata</i>	<i>Riscosso</i>	<i>Da riscuotere</i>	<i>Accertamenti</i>
Titolo 1 - Entrate correnti di natura tributaria, contributiva e perequativa	760.314,75	715.152,49	30.755,45	745.907,94
Titolo 2 - Trasferimenti correnti	93.560,95	97.712,09	6.695,35	104.407,44
Titolo 3 - Entrate extratributarie	3.128.024,83	3.035.210,66	102.262,25	3.137.472,91
<b>Totale</b>	<b>3.981.900,53</b>	<b>3.848.075,24</b>	<b>139.713,05</b>	<b>3.987.788,29</b>

## Accertamenti



- Titolo 1 - Entrate correnti di natura tributaria, contributiva e perequativa
- Titolo 2 - Trasferimenti correnti
- Titolo 3 - Entrate extratributarie

## ENTRATE TRIBUTARIE

Le componenti principali dei tributi comunali sono di due fattispecie:

1. *di natura patrimoniale*, costituita dall'Imposta Municipale Propria (IMU);
2. *referita all'erogazione di servizi*, costituita dalla Tassa sui rifiuti (TARI), destinata al finanziamento dei costi del servizio di raccolta e smaltimento rifiuti, a carico dell'utilizzatore.

Altra imposta significativa, come risulta dalla tabella, è l'addizionale comunale all'IRPEF. L'Imposta Comunale sulla Pubblicità e pubbliche affissioni e la Tassa Occupazione Suolo Pubblico (TOSAP) dal 1° gennaio 2021 sono state sostituite, secondo il disposto dell'art. 1, commi da 816 a 836, della legge 27 dicembre 2019, n. 160 (legge di bilancio 2020), dal Canone Unico Patrimoniale collocato al titolo 3° dell'entrata.

Il nuovo principio della competenza finanziaria prevede che le entrate tributarie vadano accertate con riferimento alle obbligazioni giuridicamente perfezionate attive (i crediti); conseguentemente questa tipologia di entrate può comprendere una quota di gettito di difficile o dubbia riscossione, che è destinata alla costituzione del Fondo Crediti di Dubbia Esigibilità.

Con riferimento alle entrate tributarie i movimenti più significativi sono i seguenti:

<i>Entrate</i>	<i>Previsione asestata</i>	<i>Riscosso</i>	<i>Da riscuotere</i>	<i>Accertamenti</i>
Imposta municipale propria	275.000,00	263.414,70	6.345,82	269.760,52
Addizionale comunale IRPEF	140.000,00	129.240,87	0,00	129.240,87
Imposta di soggiorno	12.500,00	10.846,50	1.110,00	11.956,50
Tassa smaltimento rifiuti solidi urbani	188.000,00	166.857,26	23.299,63	190.156,89
Fondi perequativi dallo Stato	144.814,75	144.793,16	0,00	144.793,16
<b>Totale</b>	<b>760.314,75</b>	<b>715.152,49</b>	<b>30.755,45</b>	<b>745.907,94</b>

## TRASFERIMENTI DALLO STATO E DA ALTRI ENTI

L'esigibilità dei trasferimenti da altre Pubbliche Amministrazioni coincide con l'atto di impegno dell'Amministrazione concedente. La registrazione dell'accertamento, pertanto, colloca l'importo nell'esercizio in cui è adottato il provvedimento di concessione, ferma restando la possibilità di reperire in tempo utile le informazioni necessarie alla corretta imputazione.

All'interno di tale voce i movimenti più significativi sono i seguenti:

<i>Entrate</i>	<i>Previsione asestata</i>	<i>Riscosso</i>	<i>Da riscuotere</i>	<i>Accertamenti</i>
Trasferimenti correnti da Amministrazioni Centrali	80.918,15	87.007,09	2.945,35	89.952,44
Trasferimenti correnti da Amministrazioni Locali	12.642,80	10.705,00	3.750,00	14.455,00
<b>Totale</b>	<b>93.560,95</b>	<b>97.712,09</b>	<b>6.695,35</b>	<b>104.407,44</b>

## ENTRATE EXTRATRIBUTARIE

Rientrano in questo titolo la vendita di beni e servizi che derivano dalla gestione dei beni, i proventi dall'attività di controllo e repressione delle irregolarità o degli illeciti, gli interessi attivi, le altre entrate da redditi da capitale ed i rimborsi e altre entrate correnti.

Le entrate relative a questo titolo sono state accertate applicando il principio della competenza potenziata, ovvero, come regola generale, quello dell'imputazione dell'entrata nell'esercizio in cui l'obbligazione giuridica diventa realmente esigibile.

In particolare, ed entrando quindi nello specifico:

*Gestione dei servizi pubblici:* i proventi sono stati contabilizzati nell'esercizio in cui il servizio è stato realmente reso all'utenza;

*Interessi attivi:* sono stati riportati nell'esercizio in cui l'obbligazione giuridica risulta esigibile. Altra considerazione va fatta invece per quanto attiene gli interessi di mora, ai quali va applicato il criterio di cassa in base al quale le entrate di questa natura sono accertabili nell'esercizio dell'incasso;

*Gestione dei beni:* le risorse per locazioni o concessioni, che di solito garantiscono un gettito pressoché costante negli anni, sono attribuite come entrate di parte corrente nell'esercizio in cui il credito diventa esigibile, applicando quindi la regola generale. Anche le entrate da concessioni pluriennali, che non garantiscono accertamenti costanti negli esercizi e che costituiscono, pertanto, risorse di natura non ricorrente, sono contabilizzate con il medesimo criterio e prevalentemente destinate, in virtù della loro natura, al finanziamento di investimenti.

Con riferimento alle entrate extratributarie i movimenti più significativi sono i seguenti:

<i>Entrate</i>	<i>Previsione asestata</i>	<i>Riscosso</i>	<i>Da riscuotere</i>	<i>Accertamenti</i>
Entrate dalla vendita di servizi	55.550,00	48.961,67	1.679,73	50.641,40
Canoni e concessioni e diritti reali di godimento	11.200,00	9.859,59	1.649,60	11.509,19
Fitti, noleggi e locazioni	246.950,00	181.205,18	78.767,53	259.972,71
Altre entrate derivanti dall'attività di controllo e repressione di irregolarità e illeciti delle Famiglie n.a.c.	26.500,00	23.894,19	1.367,79	25.261,98
Proventi da multe, ammende, sanzioni e oblazioni a carico delle Imprese	2.697.416,96	2.697.416,96	0,00	2.697.416,96
Entrate per rimborsi di imposte	11.000,00	11.029,81	8.034,11	19.063,92
Altre entrate correnti n.a.c.	79.407,87	62.843,26	10.763,49	73.606,75
<b>Totale</b>	<b>3.128.024,83</b>	<b>3.035.210,66</b>	<b>102.262,25</b>	<b>3.137.472,91</b>

## SPESE CORRENTI

Le spese correnti sono rappresentate dal Titolo I e comprendono tutte le spese di funzionamento dell'ente, ovvero quelle spese necessarie alla gestione ordinaria dei servizi, del patrimonio, eccetera.

### **Redditi da lavoro dipendente**

Rientrano in questo macroaggregato:

- gli stipendi e i relativi oneri, assegni familiari;
- le risorse destinate alla contrattazione integrativa;
- le regolarizzazioni contributive, le quote pensione a carico dell'Ente;
- le spese per straordinario elettorale (referendum).

Nei fondi per la contrattazione integrativa 2025 (produttività) sono state inserite risorse per progetti svolti dagli uffici.

Con deliberazione della Giunta Comunale è stato approvato ed aggiornato il programma del fabbisogno triennale del personale per il triennio 2025/2027, dando atto che la spesa è improntata al rispetto del principio della riduzione complessiva delle spese di personale.

### **Imposte e tasse a carico dell'ente**

In questa voce sono classificate, come poste principali:

- IRAP dovuta sulle retribuzioni lorde erogate ai dipendenti;
- Tassa di circolazione sui veicoli sul parco mezzi in dotazione all'ente: tali spese rientrano nei limiti di spesa per le autovetture di cui al DL 78/2010 ed al DL 95/2012;
- Imposta di bollo e registrazione.

### **Acquisto di beni e servizi**

Sono classificate in questa voce le spese per gli acquisti di beni e di servizi necessari per garantire il regolare funzionamento e la buona gestione dei servizi, quali, a titolo di esempio, i carburanti per i mezzi, la cancelleria, l'equipaggiamento ed il vestiario, la spesa per le utenze (acqua, luce, gas, telefonia, manutenzione applicativi informatici).

Fanno parte di questo macroaggregato anche le spese per gli incarichi professionali e quelle relative ai contratti di appalto per l'erogazione dei servizi pubblici, non svolti quindi direttamente dal personale dell'ente (mensa e trasporto scolastico, manutenzione del patrimonio comunale, servizi per il settore sociale, organizzazione di manifestazioni turistiche e culturali, gestione del servizio idrico integrato, dell'illuminazione pubblica). Gli impegni sono stati assunti sulla base dell'effettiva esigibilità degli stessi, così come richiesto dal principio contabile.

### **Trasferimenti correnti**

In questa voce risultano classificati i contributi annualmente riconosciuti dall'ente a terzi.

**Interessi passivi**

La spesa per interessi passivi si riferisce alle quote interessi degli ammortamenti dei mutui passivi.

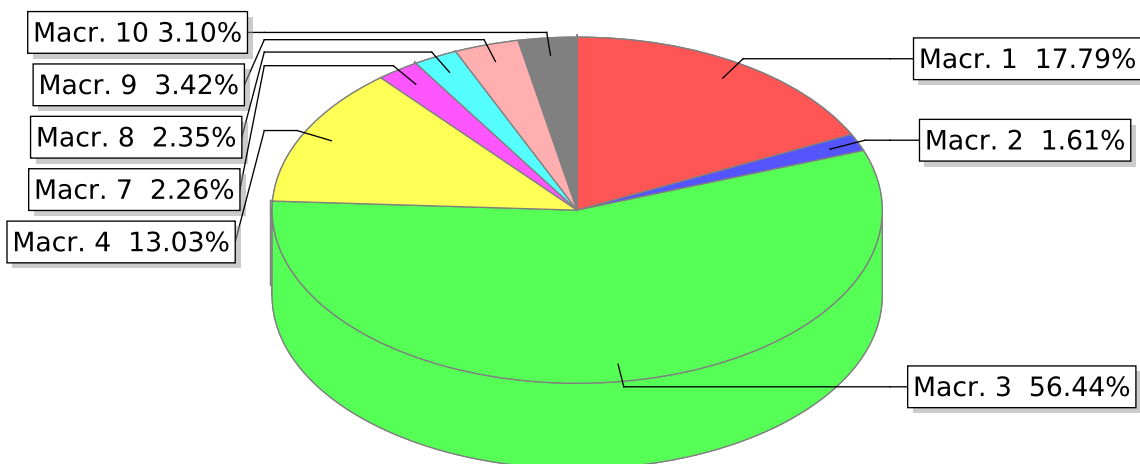
**Altre spese correnti**

In questa voce sono classificate tutte le spese che non trovano collocazione nei precedenti macroaggregati.

Le spese correnti, classificate per macroaggregato, hanno fatto registrare il seguente andamento:

<i>Uscite</i>	<i>Previsione definitiva</i>	<i>Pagamenti</i>	<i>A residuo passivo</i>	<i>Impegni</i>
Macroaggregato 1 - Redditi da lavoro dipendente	234.697,85	188.968,81	15.691,88	204.660,69
Macroaggregato 2 - Imposte e tasse a carico dell'ente	21.213,78	15.966,70	2.535,22	18.501,92
Macroaggregato 3 - Acquisto di beni e servizi	799.980,89	540.897,52	108.558,55	649.456,07
Macroaggregato 4 - Trasferimenti correnti	171.314,35	132.635,82	17.286,75	149.922,57
Macroaggregato 7 - Interessi passivi	25.995,93	25.995,93	0,00	25.995,93
Macroaggregato 8 - Altre spese per redditi da capitale	28.369,63	27.081,28	0,00	27.081,28
Macroaggregato 9 - Rimborsi e poste correttive delle entrate	42.160,00	24.150,44	15.231,90	39.382,34
Macroaggregato 10 - Altre spese correnti	93.810,55	32.822,53	2.896,60	35.719,13
<b>Totale</b>	<b>1.417.542,98</b>	<b>988.519,03</b>	<b>162.200,90</b>	<b>1.150.719,93</b>

## Impegni



- Macroaggregato 1 - Redditi da lavoro dipendente
- Macroaggregato 2 - Imposte e tasse a carico dell'ente
- Macroaggregato 3 - Acquisto di beni e servizi
- Macroaggregato 4 - Trasferimenti correnti
- Macroaggregato 7 - Interessi passivi
- Macroaggregato 8 - Altre spese per redditi da capitale
- Macroaggregato 9 - Rimborsi e poste correttive delle entrate
- Macroaggregato 10 - Altre spese correnti

## **SPESA PER IL PERSONALE**

Anche nel 2025 le spese per il personale rispettano i vincoli imposti dal D.M. 17/03/2020, come risulta dall'apposito allegato al conto del bilancio.

## INVESTIMENTI E OPERE PUBBLICHE

<i>Descrizione</i>	<i>Residui</i>	<i>Competenza</i>	<i>Pagamenti</i>
Missione 1 - Programma 5 - Gestione dei beni demaniali e patrimoniali - Titolo 2 - Spese in conto capitale	8.918,20	72.244,81	79.259,81
Missione 1 - Programma 6 - Ufficio tecnico - Titolo 2 - Spese in conto capitale	6.026,80	0,00	0,00
Missione 1 - Programma 8 - Statistica e sistemi informativi - Titolo 2 - Spese in conto capitale	67.917,15	14.281,40	21.320,00
Missione 6 - Programma 1 - Sport e tempo libero - Titolo 2 - Spese in conto capitale	35,00	0,00	35,00
Missione 9 - Programma 1 - Difesa del suolo - Titolo 2 - Spese in conto capitale	0,00	6.500,00	6.500,00
Missione 9 - Programma 5 - Aree protette, parchi naturali, protezione naturalistica e forestazione - Titolo 2 - Spese in conto capitale	0,00	2.539,53	0,00
Missione 10 - Programma 5 - Viabilità e infrastrutture stradali - Titolo 2 - Spese in conto capitale	10.064,20	49.651,72	50.992,79
Missione 12 - Programma 3 - Interventi per gli anziani - Titolo 2 - Spese in conto capitale	119.273,47	5.270,40	88.430,40
<b>Totale</b>	<b>212.234,82</b>	<b>150.487,86</b>	<b>246.538,00</b>

## SERVIZI EROGATI

Se l'analisi per funzioni offre un primo ed interessante spaccato della spesa, evidenziando come questa sia stata suddivisa tra le principali attività che l'ente è tenuto a porre in essere, ulteriori elementi di valutazione possono essere desunti da un'analisi della spesa articolata per servizi. Questi ultimi rappresentano, infatti, il risultato elementare dell'intera attività amministrativa dell'ente. D'altra parte, tra gli obiettivi principali da conseguire da parte dell'Ente, vi è quello di erogare servizi alla collettività amministrata. L'ente locale, infatti, si pone come istituzione di rappresentanza degli interessi locali, come interprete dei bisogni dei cittadini, oltre che gestore della maggior parte degli interventi di carattere finale, anche quando programmati da altri soggetti o istituti territoriali di ordine superiore.

In linea generale, i servizi pubblici locali devono essere erogati con modalità che ne promuovono il miglioramento della qualità ed assicurano la tutela e la partecipazione dei cittadini-utenti.

Il ruolo dell'Ente può essere visto, dunque, quale soggetto coordinatore di istanze di servizi da parte dei cittadini da conciliare con le risorse finanziarie a disposizione. Va altresì sottolineato che i servizi offerti non presentano caratteristiche del tutto analoghe, tanto che il legislatore è giunto a distinguere tre principali tipologie:

- i servizi istituzionali;
- i servizi a domanda individuale;
- i servizi produttivi.

Ciò che contraddistingue i **servizi istituzionali** è l'assenza pressoché totale di proventi diretti trattandosi di attività che, per loro natura, rientrano tra le competenze specifiche dell'ente pubblico e, come tali, non sono cedibili a terzi.

Al contrario, la peculiarità dei **servizi a domanda individuale** e, ancor più, di **quelli a carattere produttivo** è la presenza di un introito che, anche se in alcuni casi non completamente remunerativo dei costi, si configura come corrispettivo per la prestazione resa dall'ente. In realtà, i servizi a domanda individuale si caratterizzano, generalmente, da un importante contenuto sociale che, ancora oggi, ne influenza la gestione e giustifica una tariffa in grado di remunerare solo parzialmente i costi. Non altrettanto si può dire dei servizi a carattere produttivo che, nel corso di questi anni, hanno perso quella caratteristica di socialità per assumere un connotato tipicamente imprenditoriale.

## SPESE PER MISSIONE

<i>Uscite</i>	<i>Previsione definitiva</i>	<i>Pagamenti</i>	<i>A residuo passivo</i>	<i>Impegni</i>
Missione 1 - Servizi istituzionali, generali e di gestione	1.614.844,29	1.088.258,75	118.190,76	1.206.449,51
Missione 3 - Ordine pubblico e sicurezza	47.152,24	37.303,57	5.008,13	42.311,70
Missione 4 - Istruzione e diritto allo studio	138.219,21	107.279,18	10.940,38	118.219,56
Missione 5 - Tutela e valorizzazione dei beni e attività culturali	27.921,45	15.669,91	6.132,39	21.802,30
Missione 6 - Politiche giovanili, sport e tempo libero	29.019,68	18.209,86	2.027,67	20.237,53
Missione 7 - Turismo	25.900,00	19.912,53	2.000,00	21.912,53
Missione 8 - Assetto del territorio ed edilizia abitativa	30.000,00	0,00	0,00	0,00
Missione 9 - Sviluppo sostenibile e tutela del territorio e dell'ambiente	251.292,53	195.647,95	25.996,63	221.644,58
Missione 10 - Trasporti e diritto alla mobilità	368.386,68	88.341,40	5.294,93	93.636,33
Missione 11 - Soccorso civile	6.150,00	5.556,01	556,60	6.112,61
Missione 12 - Diritti sociali, politiche sociali e famiglia	1.674.857,10	37.167,68	6.604,20	43.771,88
Missione 16 - Agricoltura, politiche agroalimentari e pesca	17.200,00	13.635,44	557,76	14.193,20
Missione 20 - Fondi e accantonamenti	53.383,15	0,00	0,00	0,00
Missione 50 - Debito pubblico	94.848,33	93.559,98	0,00	93.559,98
Missione 60 - Anticipazioni finanziarie	300.000,00	0,00	0,00	0,00
Missione 99 - Servizi per conto terzi	430.000,00	140.258,52	17.240,02	157.498,54
<b>Totale</b>	<b>5.109.174,66</b>	<b>1.860.800,78</b>	<b>200.549,47</b>	<b>2.061.350,25</b>

**PROSPETTO DEI DATI SIOPE E DELLE  
DISPONIBILITÀ LIQUIDE DI CUI ALL'ARTICOLO 77,  
QUATER, COMMA 11 DEL D.L. 112/2008 E D.M.  
23/12/2009**

Si rimanda al relativo allegato della presente elaborazione che riporta i dati SIOPE così come risultano dalla contabilità generale dell'Ente, il quale evidenzia, a seguito degli opportuni controlli, la perfetta corrispondenza tra le risultanze della contabilità dell'Ente e i dati forniti dal sito della Banca d'Italia.

## ANALISI DEI TEMPI DI PAGAMENTO E VERIFICA DELLO STOCK DEL DEBITO

L'indicatore di tempestività dei pagamenti è un parametro introdotto e disciplinato dall'art. 8 D.L. 24/04/2014, n. 66, convertito, con modificazioni, dalla legge 23/06/2014, n. 89, e dal DPCM 22 settembre 2014, che ne ha definito le modalità di calcolo e di pubblicazione sul sito dell'Amministrazione, alla sezione "Amministrazione trasparente".

L'indicatore è definito in termini di ritardo medio di pagamento ponderato in base all'importo delle fatture, per cui il calcolo dello stesso va eseguito inserendo:

- al **NUMERATORE** - la somma dell'importo di ciascuna fattura pagata nel periodo di riferimento, moltiplicato per i giorni effettivi intercorrenti tra la data di scadenza della fattura stessa e la data di pagamento ai fornitori;
- al **DENOMINATORE** - la somma degli importi di tutte le fatture pagate nel periodo di riferimento.

### **Il Fondo Garanzia Debiti Commerciali**

Il Fondo Garanzia Debiti Commerciali costituisce un accantonamento prudenziale obbligatorio, la cui finalità è vincolare una quota dell'avanzo (o stanziarla in bilancio) per garantire la copertura dei debiti pregressi e disincentivare il ritardo nei pagamenti verso i fornitori. Tale misura è strettamente correlata agli obiettivi della Riforma 1.11 del PNRR, volta ad abbattere i tempi di pagamento della PA italiana.

L'obbligo di accantonamento scatta qualora l'Ente, al termine dell'esercizio, si trovi in una delle seguenti condizioni rilevate sulla Piattaforma dei Crediti Commerciali (PCC):

- Mancato rispetto dei tempi di pagamento: Indicatore di ritardo annuale positivo (pagamenti mediamente oltre la scadenza dei 30 giorni).
- Mancata riduzione dello stock del debito: Qualora il debito commerciale residuo a fine anno non sia diminuito di almeno il 10% rispetto a quello dell'anno precedente.
- Mancata comunicazione dei dati: Omessa o incompleta comunicazione dello stock del debito alla PCC entro i termini di legge.

L'ammontare della risorsa da accantonare non è discrezionale, ma deriva dall'applicazione di percentuali predefinite agli stanziamenti di spesa per l'acquisto di beni e servizi (Macroaggregato 1.03) previsti nel bilancio di previsione dell'esercizio successivo.

Le aliquote di accantonamento sono modulate in base all'entità del ritardo:

- 5% dello stanziamento: se il ritardo medio è superiore a 60 giorni;
- 3% dello stanziamento: se il ritardo medio è compreso tra 31 e 60 giorni;
- 2% dello stanziamento: se il ritardo medio è compreso tra 11 e 30 giorni;
- 1% dello stanziamento: se il ritardo medio è compreso tra 1 e 10 giorni.

Qualora l'Ente rispetti i tempi di pagamento ma non riduca lo stock del debito del previsto 10% e l'ammontare dello stock sia superiore al 5% del totale dei documenti ricevuti nell'esercizio, l'accantonamento è fissato forfettariamente al 5% dell'ammontare complessivo degli stanziamenti per beni e servizi.

Si dà atto che, a seguito delle verifiche effettuate sulla Piattaforma dei Crediti Commerciali (PCC), l'Ente ha rispettato i termini di pagamento previsti dalla legge e ha conseguito la riduzione dello stock del debito residuo in misura superiore al 10% rispetto all'anno precedente. Pertanto, non sussistendo i presupposti di cui all'art. 1, comma 859, della Legge 145/2018, l'Ente non è tenuto ad effettuare alcun accantonamento al Fondo Garanzia Debiti Commerciali nell'ambito della quota accantonata dell'avanzo di amministrazione.

#### **Integrazione con la Piattaforma Crediti Commerciali (PCC)**

Il monitoraggio non avviene solo internamente, ma è costantemente allineato con la Piattaforma dei Crediti Commerciali (PCC) gestita dal MEF. L'Ente provvede periodicamente alla comunicazione dei dati relativi alle fatture ricevute, ai pagamenti effettuati e alla scadenza dei debiti. In particolare, entro il 31 gennaio di ogni anno, l'Ente comunica, ai sensi dell'art. 1, comma 867 della Legge 145/2018, l'ammontare dello Stock del debito residuo alla fine dell'esercizio precedente.

#### **Nuovi obblighi normativi e sistemi di valutazione (Riforma PNRR)**

Nell'ambito del percorso di attuazione delle riforme previste dal PNRR (Riforma 1.11 "Riduzione dei tempi di pagamento della PA"), il quadro normativo è stato ulteriormente rafforzato dall'art. 4-bis del D.L. n. 13/2023, convertito dalla Legge n. 41/2023. Tale disposizione ha introdotto vincoli stringenti per tutte le pubbliche amministrazioni di cui all'art. 1, comma 2, del D.Lgs. 165/2001, inclusi gli Enti Locali, con l'obiettivo di strutturare processi di spesa più efficienti.

In particolare, la norma impone un nesso diretto tra il rispetto dei tempi di pagamento e la valutazione della performance individuale, stabilendo che:

**Obiettivi di Performance:** L'Ente è tenuto ad assegnare ai dirigenti (o ai responsabili di posizione organizzativa, in base all'ordinamento dei singoli enti) responsabili dei pagamenti e ai vertici delle rispettive strutture, specifici target annuali legati alla tempestività dei pagamenti commerciali.

**Incidenza sulla Retribuzione di Risultato:** Il raggiungimento di tali obiettivi, misurato tramite l'indicatore di ritardo calcolato sulla Piattaforma dei Crediti Commerciali (PCC), deve incidere in misura non inferiore al 30% sul riconoscimento della retribuzione di risultato.

L'Ente, nel recepire tali disposizioni, ha integrato i propri sistemi di valutazione e monitoraggio, garantendo che l'efficienza nel ciclo dei pagamenti non sia solo un adempimento contabile, ma un obiettivo strategico di carattere organizzativo, strettamente connesso ai target nazionali concordati con l'Unione Europea.

## CONCLUSIONI

I documenti contabili del rendiconto sono stati redatti secondo le regole stabilite dalla normativa in vigore e sono coerenti con le “Disposizioni in materia di armonizzazione dei sistemi contabili e degli schemi di bilancio” (D.Lgs.n.118/11), applicabili a questo esercizio. In particolare, il bilancio complessivo è in equilibrio in termini di stanziamenti definitivi e la scomposizione dello stesso nelle singole componenti rispecchia le prescrizioni di legge.

Il consuntivo è stato predisposto secondo lo schema del rendiconto della gestione previsto dalla normativa vigente, che comprende il conto del bilancio, i relativi riepiloghi, il quadro generale riassuntivo, la verifica degli equilibri, lo stato patrimoniale e il conto economico. Al rendiconto sono stati allegati i prospetti del risultato di amministrazione, la composizione del fondo pluriennale vincolato, la composizione del fondo crediti di dubbia esigibilità, il prospetto degli accertamenti per titoli, tipologie e categorie, quello degli impegni per missioni, programmi e macro aggregati, la tabella degli accertamenti imputati agli esercizi successivi, quella degli impegni imputati agli esercizi successivi, il prospetto dei costi per missione, le spese per l'utilizzo di contributi e trasferimenti da organismi comunitari e internazionali, quelle per lo svolgimento delle funzioni delegate dalle Regioni.

I criteri di attribuzione delle entrate e delle uscite rispecchiano il principio della “competenza finanziaria potenziata”, mentre risulta correttamente calcolato sia il risultato di amministrazione che il Fondo Pluriennale Vincolato.

I crediti verso terzi e il loro possibile accantonamento del rispettivo fondo svalutazione sono stati attentamente valutati.

### **I PARAMETRI DI RISCONTRO DELLA SITUAZIONE DI DEFICITARIETA' STRUTTURALE**

Ai sensi dell'articolo 242 del TUEL, il Comune di Zone non risulta strutturalmente deficitario, come dimostrato dall'apposito allegato al rendiconto.

#### **Spese di rappresentanza**

L'art.16, comma 26 del D.L. 138/2011, dispone l'obbligo per i Comuni di elencare le spese di rappresentanza sostenute in ciascun anno in un prospetto da allegare al rendiconto e da trasmettere alla Sezione regionale di controllo della Corte dei conti. Il prospetto deve essere pubblicato nel sito web dell'ente entro 10 giorni dalla approvazione del rendiconto.

Nel corso dell'esercizio considerato non sono state sostenute spese di rappresentanza.

L'Ente non ha stipulato alcun contratto di finanza derivata.

Non sussistono garanzie principali o sussidiarie prestate dall'ente a favore di enti o di altri soggetti, pubblici o privati.

Gli enti e organismi partecipati dal Comune sono i seguenti:

1. CONSORZIO FORESTALE DEL SEBINO BRESCIANO (SEBINFOR)
2. SVILUPPO TURISTICO LAGO D'ISEO SPA - SASSABANEK SPA
3. TUTELA AMBIENTALE DEL SEBINO SRL
4. COGEME - SERVIZI PUBBLICI LOCALI S.P.A. IN BREVE COGEME SPA

5. AOB2 - ACQUE OVEST BRESCIANO DUE SRL - IN LIQUIDAZIONE (CONFLUITA CON COGEME)
6. ACQUE BRESCIA SRL.

In attuazione di quanto disposto dall'articolo 6, comma 4, del Decreto Legge n. 95/2012, convertito nella Legge n. 35/2012, sono stati verificati e certificati dai rispettivi organi di revisione i debiti/crediti reciproci. La verifica dei crediti e debiti tra il Comune e le società partecipate non ha evidenziato criticità.

Con decreto del Ministero dell'Interno del 23/12/2015 è stato introdotto il “**Piano degli indicatori e dei risultati attesi di bilancio**” di cui all'articolo 18-bis del D.Lgs. 118/2011, che gli enti locali devono adottare decorrere dall'esercizio 2016, con prima applicazione riferita al rendiconto della gestione 2016 e al bilancio di previsione 2017/2019, si veda al riguardo l'apposito allegato al Rendiconto Esercizio Finanziario 2025.

Ad integrazione, completamento e specifica della presente relazione si rinvia, come parte integrante e sostanziale della stessa, a tutti gli allegati documenti inseriti nel fascicolo del rendiconto, nonché alla Relazione dell'Organo di Revisione.

## GLOSSARIO

<i>Voce</i>	<i>Definizione</i>
<b>Accertamenti</b>	Entrate previste dall'Ente; contabilmente la somma delle riscossioni e dei residui attivi.
<b>Avanzo di amministrazione</b>	Risultato della gestione finanziaria.
<b>Composizione dell'avanzo di amministrazione</b>	Somma del fondo di cassa al 31 dicembre più i residui attivi meno i residui passivi.
<b>Bilancio di cassa</b>	Accertamenti e impegni finanziari dell'Ente.
<b>Bilancio di competenza</b>	Accertamenti ed impegni relativi all'anno in esame.
<b>Classificazione economica</b>	Classificazione delle voci di spesa per interventi in relazione alla natura economica: personale, interessi passivi, ....
<b>Classificazione funzionale</b>	Classificazione delle voci di spesa in relazione alla destinazione funzionale: amministrazione generale, istruzione, acquedotto,...
<b>Conto del patrimonio</b>	Quadro riassuntivo delle attività e delle passività dell'Ente.
<b>Conto del patrimonio attivo</b>	Attività: patrimonio immobiliare (demanio, beni indisponibili e disponibili), patrimonio mobiliare, residui attivi.
<b>Conto del patrimonio passivo</b>	Passività: mutui, contratti, residui passivi.
<b>Entrate in conto capitale</b>	Somma delle entrate derivanti da alienazioni patrimoniali, da trasferimenti di capitale, da accensione di mutui. Sono destinate alla realizzazione di opere pubbliche e più in generale ad investimenti.
<b>Fondo pluriennale vincolato FPV</b>	Impegni rinviati agli esercizi successivi perché non ancora giuridicamente perfezionati e di conseguenza non esigibili.
<b>Impegni</b>	Vengono assunti con determinazioni di spesa dell'Ente, contabilmente rappresentati dalla somma dei pagamenti e dei residui passivi.
<b>Pagamenti</b>	Somme liquidate e a pagate a fronte di impegni.
<b>Previsioni definitive</b>	Stanzamenti di bilancio definiti a seguito di variazioni e assestamenti sul bilancio di previsione entro il 30 novembre.
<b>Previsioni iniziali</b>	Stanzamenti di bilancio di inizio anno.
<b>Residui</b>	Accertamenti ed impegni provenienti dagli esercizi precedenti non ancora realizzati.
<b>Residui attivi</b>	Somme da riscuotere su accertamenti degli esercizi precedenti
<b>Residui passivi</b>	Somme da pagare su impegni assunti negli anni precedenti.
<b>Riscossioni</b>	Somme introitate a fronte di accertamenti.
<b>Servizi conto terzi</b>	Entrate e uscite a fronte di servizi per conto terzi: devono pareggiare.
<b>Somme vincolate</b>	Fondi introitati in base a specifiche norme che li destinano a precisi interventi. Le somme vincolate non destinate devono essere accantonate.
<b>Spese correnti</b>	Spese necessarie alla gestione dei servizi comunali.
<b>Spese in conto capitale</b>	Spese per opere pubbliche e più in generale di investimento.

# ***Illustrazione del conto del bilancio***

## ENTRATE

### Titolo 1 - Entrate correnti di natura tributaria, contributiva e perequativa

#### **Tipologia 101 - Imposte, tasse e proventi assimilati**

Le previsioni di Competenza sono state assestate in .....	€	360.500,00		
Sono stati accertati proventi di competenza per .....	€	354.154,44	pari al	98,24%
rilevando minori entrate per .....	€	6.345,56		
Sugli accertamenti si sono realizzate riscossioni per .....	€	326.904,52	pari al	92,31%
I residui attivi la cui manifestazione si avrà nei futuri esercizi ammontano a ...	€	27.249,92	pari al	7,69%

#### **Tipologia 301 - Fondi perequativi da Amministrazioni Centrali**

Le previsioni di Competenza sono state assestate in .....	€	144.814,75		
Sono stati accertati proventi di competenza per .....	€	144.793,16	pari al	99,99%
rilevando minori entrate per .....	€	21,59		
Sugli accertamenti si sono realizzate riscossioni per .....	€	144.793,16	pari al	100,00%
Non vi sono residui attivi da riportare.....	€	0,00	pari al	0,00%

### **Titolo 1 - Entrate correnti di natura tributaria, contributiva e perequativa**

Complessivamente i valori relativi al titolo si compendiano nel seguente riepilogo:

Le previsioni di Competenza sono state assestate in .....	€	505.314,75		
Sono state accertate entrate di competenza per .....	€	498.947,60	pari al	98,74%
rilevando minori entrate per .....	€	6.367,15		
Sugli accertamenti si sono realizzate riscossioni per .....	€	471.697,68	pari al	94,54%
I residui attivi la cui manifestazione si avrà nei futuri esercizi ammontano a ...	€	27.249,92	pari al	5,46%

## Titolo 2 - Trasferimenti correnti

### Tipologia 101 - Trasferimenti correnti da Amministrazioni pubbliche

Le previsioni di Competenza sono state assestate in .....	€	93.560,95		
Sono stati accertati proventi di competenza per .....	€	104.407,44	pari al	111,59%
rilevando maggiori entrate per .....	€	10.846,49		
Sugli accertamenti si sono realizzate riscossioni per .....	€	97.712,09	pari al	93,59%
I residui attivi la cui manifestazione si avrà nei futuri esercizi ammontano a ...	€	6.695,35	pari al	6,41%

### Titolo 2 - Trasferimenti correnti

Complessivamente i valori relativi al titolo si compendiano nel seguente riepilogo:

Le previsioni di Competenza sono state assestate in .....	€	93.560,95		
Sono state accertate entrate di competenza per .....	€	104.407,44	pari al	111,59%
rilevando maggiori entrate per .....	€	10.846,49		
Sugli accertamenti si sono realizzate riscossioni per .....	€	97.712,09	pari al	93,59%
I residui attivi la cui manifestazione si avrà nei futuri esercizi ammontano a ...	€	6.695,35	pari al	6,41%

## Titolo 3 - Entrate extratributarie

### **Tipologia 100 - Vendita di beni e servizi e proventi derivanti dalla gestione dei beni**

Le previsioni di Competenza sono state assestate in .....	€	313.700,00		
Sono stati accertati proventi di competenza per .....	€	322.123,30	pari al	102,69%
rilevando maggiori entrate per .....	€	8.423,30		
Sugli accertamenti si sono realizzate riscossioni per .....	€	240.026,44	pari al	74,51%
I residui attivi la cui manifestazione si avrà nei futuri esercizi ammontano a ...	€	82.096,86	pari al	25,49%

### **Tipologia 200 - Proventi derivanti dall'attività di controllo e repressione delle irregolarità e degli illeciti**

Le previsioni di Competenza sono state assestate in .....	€	2.723.916,96		
Sono stati accertati proventi di competenza per .....	€	2.722.678,94	pari al	99,95%
rilevando minori entrate per .....	€	1.238,02		
Sugli accertamenti si sono realizzate riscossioni per .....	€	2.721.311,15	pari al	99,95%
I residui attivi la cui manifestazione si avrà nei futuri esercizi ammontano a ...	€	1.367,79	pari al	0,05%

### **Tipologia 500 - Rimborsi e altre entrate correnti**

Le previsioni di Competenza sono state assestate in .....	€	90.407,87		
Sono stati accertati proventi di competenza per .....	€	92.670,67	pari al	102,50%
rilevando maggiori entrate per .....	€	2.262,80		
Sugli accertamenti si sono realizzate riscossioni per .....	€	73.873,07	pari al	79,72%
I residui attivi la cui manifestazione si avrà nei futuri esercizi ammontano a ...	€	18.797,60	pari al	20,28%

## Titolo 3 - Entrate extratributarie

Complessivamente i valori relativi al titolo si compendiano nel seguente riepilogo:

Le previsioni di Competenza sono state assestate in .....	€	3.128.024,83		
Sono state accertate entrate di competenza per .....	€	3.137.472,91	pari al	100,30%
rilevando maggiori entrate per .....	€	9.448,08		
Sugli accertamenti si sono realizzate riscossioni per .....	€	3.035.210,66	pari al	96,74%
I residui attivi la cui manifestazione si avrà nei futuri esercizi ammontano a ...	€	102.262,25	pari al	3,26%

## Titolo 4 - Entrate in conto capitale

### Tipologia 200 - Contributi agli investimenti

Le previsioni di Competenza sono state assestate in .....	€	28.219,68		
Sono stati accertati proventi di competenza per .....	€	28.219,68	pari al	100,00%
rilevando minori entrate per .....	€			
Sugli accertamenti si sono realizzate riscossioni per .....	€	3.019,68	pari al	10,70%
I residui attivi la cui manifestazione si avrà nei futuri esercizi ammontano a ...	€	25.200,00	pari al	89,30%

### Tipologia 400 - Entrate da alienazione di beni materiali e immateriali

Le previsioni di Competenza sono state assestate in .....	€	1.400,00		
Non si è prodotto alcun accertamento				
rilevando minori entrate per .....	€	1.400,00		

### Tipologia 500 - Altre entrate in conto capitale

Le previsioni di Competenza sono state assestate in .....	€	152.500,00		
Sono stati accertati proventi di competenza per .....	€	154.994,23	pari al	101,64%
rilevando maggiori entrate per .....	€	2.494,23		
Sugli accertamenti si sono realizzate riscossioni per .....	€	152.447,45	pari al	98,36%
I residui attivi la cui manifestazione si avrà nei futuri esercizi ammontano a ...	€	2.546,78	pari al	1,64%

## Titolo 4 - Entrate in conto capitale

Complessivamente i valori relativi al titolo si compendiano nel seguente riepilogo:

Le previsioni di Competenza sono state assestate in .....	€	182.119,68		
Sono state accertate entrate di competenza per .....	€	183.213,91	pari al	100,60%
rilevando maggiori entrate per .....	€	1.094,23		
Sugli accertamenti si sono realizzate riscossioni per .....	€	155.467,13	pari al	84,86%
I residui attivi la cui manifestazione si avrà nei futuri esercizi ammontano a ...	€	27.746,78	pari al	15,14%

## Titolo 7 - Anticipazioni da istituto tesoriere/cassiere

### Tipologia 100 - Anticipazioni da istituto tesoriere/cassiere

Le previsioni di Competenza sono state assestate in .....	€	300.000,00
Non si è prodotto alcun accertamento		
rilevando minori entrate per .....	€	300.000,00

### Titolo 7 - Anticipazioni da istituto tesoriere/cassiere

Complessivamente i valori relativi al titolo si compendiano nel seguente riepilogo:

Le previsioni di Competenza sono state assestate in .....	€	300.000,00		
Sono state accertate entrate di competenza per .....	€	0,00	pari al	0,00%
rilevando minori entrate per .....	€	300.000,00		
Sugli accertamenti si sono realizzate riscossioni per .....	€	0,00	pari al	
I residui attivi la cui manifestazione si avrà nei futuri esercizi ammontano a ...	€	0,00	pari al	

## Titolo 9 - Entrate per conto terzi e partite di giro

### Tipologia 100 - Entrate per partite di giro

Le previsioni di Competenza sono state assestate in .....	€	381.000,00		
Sono stati accertati proventi di competenza per .....	€	151.537,76	pari al	39,77%
rilevando minori entrate per .....	€	229.462,24		
Sugli accertamenti si sono realizzate riscossioni per .....	€	151.164,03	pari al	99,75%
I residui attivi la cui manifestazione si avrà nei futuri esercizi ammontano a ...	€	373,73	pari al	0,25%

### Tipologia 200 - Entrate per conto terzi

Le previsioni di Competenza sono state assestate in .....	€	49.000,00		
Sono stati accertati proventi di competenza per .....	€	5.960,78	pari al	12,16%
rilevando minori entrate per .....	€	43.039,22		
Sugli accertamenti si sono realizzate riscossioni per .....	€	5.742,51	pari al	96,34%
I residui attivi la cui manifestazione si avrà nei futuri esercizi ammontano a ...	€	218,27	pari al	3,66%

## Titolo 9 - Entrate per conto terzi e partite di giro

Complessivamente i valori relativi al titolo si compendiano nel seguente riepilogo:

Le previsioni di Competenza sono state assestate in .....	€	430.000,00		
Sono state accertate entrate di competenza per .....	€	157.498,54	pari al	36,63%
rilevando minori entrate per .....	€	272.501,46		
Sugli accertamenti si sono realizzate riscossioni per .....	€	156.906,54	pari al	99,62%
I residui attivi la cui manifestazione si avrà nei futuri esercizi ammontano a ...	€	592,00	pari al	0,38%

## ***Riepilogo complessivo delle Entrate***

Complessivamente i valori relativi alle Entrate si compendiano nel seguente riepilogo:

Le previsioni di Competenza sono state assestate in .....	€	4.639.020,21		
Sono state accertate entrate di competenza per .....	€	4.081.540,40	pari al	87,98%
rilevando minori entrate per .....	€	557.479,81		
Sugli accertamenti si sono realizzate riscossioni per .....	€	3.916.994,10	pari al	95,97%
I residui attivi la cui manifestazione si avrà nei futuri esercizi ammontano a ...	€	164.546,30	pari al	4,03%

---

# SPESE

## Titolo 1 - Spese correnti

### Missione 1 - Servizi istituzionali, generali e di gestione

#### Programma 1 - Organi istituzionali

Gli stanziamenti di previsione del servizio ammontavano a .....	€	60.274,39		
Sono stati assunti impegni di competenza per .....	€	56.015,80	pari al	92,93%
rilevando minori spese per .....	€	4.258,59		
Sugli impegni si sono realizzati pagamenti per .....	€	45.587,36	pari al	81,38%
Si evidenzia un totale di residui passivi per .....	€	10.428,44	pari al	18,62%
Non si riportano variazioni di esigibilità sul fondo pluriennale vincolato				

#### Programma 2 - Segreteria generale

Gli stanziamenti di previsione del servizio ammontavano a .....	€	81.661,76		
Sono stati assunti impegni di competenza per .....	€	78.701,36	pari al	96,37%
rilevando minori spese per .....	€	2.960,40		
Sugli impegni si sono realizzati pagamenti per .....	€	65.270,73	pari al	82,93%
Si evidenzia un totale di residui passivi per .....	€	13.430,63	pari al	17,07%
Non si riportano variazioni di esigibilità sul fondo pluriennale vincolato				

#### Programma 3 - Gestione economica, finanziaria, programmazione e provveditorato

Gli stanziamenti di previsione del servizio ammontavano a .....	€	82.753,87		
Sono stati assunti impegni di competenza per .....	€	69.888,74	pari al	84,45%
rilevando minori spese per .....	€	12.865,13		
Sugli impegni si sono realizzati pagamenti per .....	€	48.006,75	pari al	68,69%
Si evidenzia un totale di residui passivi per .....	€	21.881,99	pari al	31,31%
Non si riportano variazioni di esigibilità sul fondo pluriennale vincolato				

#### Programma 4 - Gestione delle entrate tributarie e servizi fiscali

Gli stanziamenti di previsione del servizio ammontavano a .....	€	30.673,48		
Sono stati assunti impegni di competenza per .....	€	27.476,70	pari al	89,58%
rilevando minori spese per .....	€	3.196,78		
Sugli impegni si sono realizzati pagamenti per .....	€	25.926,79	pari al	94,36%
Si evidenzia un totale di residui passivi per .....	€	1.549,91	pari al	5,64%
Non si riportano variazioni di esigibilità sul fondo pluriennale vincolato				

#### Programma 5 - Gestione dei beni demaniali e patrimoniali

Gli stanziamenti di previsione del servizio ammontavano a .....	€	41.660,90		
Sono stati assunti impegni di competenza per .....	€	28.360,38	pari al	68,07%
rilevando minori spese per .....	€	13.300,52		
Sugli impegni si sono realizzati pagamenti per .....	€	26.934,29	pari al	94,97%
Si evidenzia un totale di residui passivi per .....	€	1.426,09	pari al	5,03%
Non si riportano variazioni di esigibilità sul fondo pluriennale vincolato				

#### Programma 6 - Ufficio tecnico

Gli stanziamenti di previsione del servizio ammontavano a .....	€	108.411,26		
Sono stati assunti impegni di competenza per .....	€	75.625,65	pari al	69,76%
rilevando minori spese per .....	€	32.785,61		
Sugli impegni si sono realizzati pagamenti per .....	€	64.929,83	pari al	85,86%
Si evidenzia un totale di residui passivi per .....	€	10.695,82	pari al	14,14%
Non si riportano variazioni di esigibilità sul fondo pluriennale vincolato				

#### Programma 7 - Elezioni e consultazioni popolari - Anagrafe e stato civile

Gli stanziamenti di previsione del servizio ammontavano a .....	€	45.679,63		
Sono stati assunti impegni di competenza per .....	€	45.087,71	pari al	98,70%
rilevando minori spese per .....	€	591,92		
Sugli impegni si sono realizzati pagamenti per .....	€	42.754,79	pari al	94,83%
Si evidenzia un totale di residui passivi per .....	€	2.332,92	pari al	5,17%
Non si riportano variazioni di esigibilità sul fondo pluriennale vincolato				

### **Programma 10 - Risorse umane**

Gli stanziamenti di previsione del servizio ammontavano a .....	€	1.000,00		
Sono stati assunti impegni di competenza per .....	€	775,00	pari al	77,50%
rilevando minori spese per .....	€	225,00		
Sugli impegni si sono realizzati pagamenti per .....	€	75,00	pari al	9,68%
Si evidenzia un totale di residui passivi per .....	€	700,00	pari al	90,32%
Non si riportano variazioni di esigibilità sul fondo pluriennale vincolato				

### **Programma 11 - Altri servizi generali**

Gli stanziamenti di previsione del servizio ammontavano a .....	€	239.286,45		
Sono stati assunti impegni di competenza per .....	€	175.830,81	pari al	73,48%
rilevando minori spese per .....	€	63.455,64		
Sugli impegni si sono realizzati pagamenti per .....	€	136.270,45	pari al	77,50%
Si evidenzia un totale di residui passivi per .....	€	39.560,36	pari al	22,50%
Si riportano variazioni di esigibilità a Fondo Pluriennale Vincolato per .....	€	21.998,31		

### **Missione 1 - Servizi istituzionali, generali e di gestione**

Gli stanziamenti di previsione sono stati definitivamente assestati in .....	€	691.401,74		
Sono stati assunti impegni di competenza per .....	€	557.762,15	pari al	80,67%
rilevando minori spese per .....	€	133.639,59		
Sugli impegni si sono realizzati pagamenti per .....	€	455.755,99	pari al	81,71%
I residui passivi da riportare ammontano a .....	€	102.006,16	pari al	18,29%
Si riportano variazioni di esigibilità a Fondo Pluriennale Vincolato per .....	€	21.998,31		

## **Missione 3 - Ordine pubblico e sicurezza**

### **Programma 1 - Polizia locale e amministrativa**

Gli stanziamenti di previsione del servizio ammontavano a .....	€	47.152,24		
Sono stati assunti impegni di competenza per .....	€	42.311,70	pari al	89,73%
rilevando minori spese per .....	€	4.840,54		
Sugli impegni si sono realizzati pagamenti per .....	€	37.303,57	pari al	88,16%
Si evidenzia un totale di residui passivi per .....	€	5.008,13	pari al	11,84%
Non si riportano variazioni di esigibilità sul fondo pluriennale vincolato				

### **Missione 3 - Ordine pubblico e sicurezza**

Gli stanziamenti di previsione sono stati definitivamente assestati in .....	€	47.152,24		
Sono stati assunti impegni di competenza per .....	€	42.311,70	pari al	89,73%
rilevando minori spese per .....	€	4.840,54		
Sugli impegni si sono realizzati pagamenti per .....	€	37.303,57	pari al	88,16%
I residui passivi da riportare ammontano a .....	€	5.008,13	pari al	11,84%
Non si riportano variazioni di esigibilità sul fondo pluriennale vincolato				

## **Missione 4 - Istruzione e diritto allo studio**

### **Programma 1 - Istruzione prescolastica**

Gli stanziamenti di previsione del servizio ammontavano a .....	€	69.000,00		
Sono stati assunti impegni di competenza per .....	€	68.690,73	pari al	99,55%
rilevando minori spese per .....	€	309,27		
Sugli impegni si sono realizzati pagamenti per .....	€	60.740,73	pari al	88,43%
Si evidenzia un totale di residui passivi per .....	€	7.950,00	pari al	11,57%
Non si riportano variazioni di esigibilità sul fondo pluriennale vincolato				

### **Programma 2 - Altri ordini di istruzione non universitaria**

Gli stanziamenti di previsione del servizio ammontavano a .....	€	26.250,00		
Sono stati assunti impegni di competenza per .....	€	19.464,49	pari al	74,15%
rilevando minori spese per .....	€	6.785,51		
Sugli impegni si sono realizzati pagamenti per .....	€	16.509,11	pari al	84,82%
Si evidenzia un totale di residui passivi per .....	€	2.955,38	pari al	15,18%
Non si riportano variazioni di esigibilità sul fondo pluriennale vincolato				

### **Programma 6 - Servizi ausiliari all'istruzione**

Gli stanziamenti di previsione del servizio ammontavano a .....	€	34.238,26		
Sono stati assunti impegni di competenza per .....	€	24.690,89	pari al	72,11%
rilevando minori spese per .....	€	9.547,37		
Sugli impegni si sono realizzati pagamenti per .....	€	24.655,89	pari al	99,86%
Si evidenzia un totale di residui passivi per .....	€	35,00	pari al	0,14%
Non si riportano variazioni di esigibilità sul fondo pluriennale vincolato				

### **Programma 7 - Diritto allo studio**

Gli stanziamenti di previsione del servizio ammontavano a .....	€	8.730,95		
Sono stati assunti impegni di competenza per .....	€	5.373,45	pari al	61,54%
rilevando minori spese per .....	€	3.357,50		
Sugli impegni si sono realizzati pagamenti per .....	€	5.373,45	pari al	100,00%
Non vi sono residui passivi da riportare.....	€	0,00	pari al	0,00%
Non si riportano variazioni di esigibilità sul fondo pluriennale vincolato				

### **Missione 4 - Istruzione e diritto allo studio**

Gli stanziamenti di previsione sono stati definitivamente assestati in .....	€	138.219,21		
Sono stati assunti impegni di competenza per .....	€	118.219,56	pari al	85,53%
rilevando minori spese per .....	€	19.999,65		
Sugli impegni si sono realizzati pagamenti per .....	€	107.279,18	pari al	90,75%
I residui passivi da riportare ammontano a .....	€	10.940,38	pari al	9,25%
Non si riportano variazioni di esigibilità sul fondo pluriennale vincolato				

## **Missione 5 - Tutela e valorizzazione dei beni e attività culturali**

### **Programma 1 - Valorizzazione dei beni di interesse storico**

Gli stanziamenti di previsione del servizio ammontavano a .....	€	27.921,45		
Sono stati assunti impegni di competenza per .....	€	21.802,30	pari al	78,08%
rilevando minori spese per .....	€	6.119,15		
Sugli impegni si sono realizzati pagamenti per .....	€	15.669,91	pari al	71,87%
Si evidenzia un totale di residui passivi per .....	€	6.132,39	pari al	28,13%
Non si riportano variazioni di esigibilità sul fondo pluriennale vincolato				

### **Missione 5 - Tutela e valorizzazione dei beni e attività culturali**

Gli stanziamenti di previsione sono stati definitivamente assestati in .....	€	27.921,45		
Sono stati assunti impegni di competenza per .....	€	21.802,30	pari al	78,08%
rilevando minori spese per .....	€	6.119,15		
Sugli impegni si sono realizzati pagamenti per .....	€	15.669,91	pari al	71,87%
I residui passivi da riportare ammontano a .....	€	6.132,39	pari al	28,13%
Non si riportano variazioni di esigibilità sul fondo pluriennale vincolato				

## **Missione 6 - Politiche giovanili, sport e tempo libero**

### **Programma 1 - Sport e tempo libero**

Gli stanziamenti di previsione del servizio ammontavano a .....	€	28.800,00		
Sono stati assunti impegni di competenza per .....	€	20.237,53	pari al	70,27%
rilevando minori spese per .....	€	8.562,47		
Sugli impegni si sono realizzati pagamenti per .....	€	18.209,86	pari al	89,98%
Si evidenzia un totale di residui passivi per .....	€	2.027,67	pari al	10,02%
Non si riportano variazioni di esigibilità sul fondo pluriennale vincolato				

### **Missione 6 - Politiche giovanili, sport e tempo libero**

Gli stanziamenti di previsione sono stati definitivamente assestati in .....	€	28.800,00		
Sono stati assunti impegni di competenza per .....	€	20.237,53	pari al	70,27%
rilevando minori spese per .....	€	8.562,47		
Sugli impegni si sono realizzati pagamenti per .....	€	18.209,86	pari al	89,98%
I residui passivi da riportare ammontano a .....	€	2.027,67	pari al	10,02%
Non si riportano variazioni di esigibilità sul fondo pluriennale vincolato				

## Missione 7 - Turismo

### Programma 1 - Sviluppo e valorizzazione del turismo

Gli stanziamenti di previsione del servizio ammontavano a .....	€	25.900,00		
Sono stati assunti impegni di competenza per .....	€	21.912,53	pari al	84,60%
rilevando minori spese per .....	€	3.987,47		
Sugli impegni si sono realizzati pagamenti per .....	€	19.912,53	pari al	90,87%
Si evidenzia un totale di residui passivi per .....	€	2.000,00	pari al	9,13%
Non si riportano variazioni di esigibilità sul fondo pluriennale vincolato				

### Missione 7 - Turismo

Gli stanziamenti di previsione sono stati definitivamente assestati in .....	€	25.900,00		
Sono stati assunti impegni di competenza per .....	€	21.912,53	pari al	84,60%
rilevando minori spese per .....	€	3.987,47		
Sugli impegni si sono realizzati pagamenti per .....	€	19.912,53	pari al	90,87%
I residui passivi da riportare ammontano a .....	€	2.000,00	pari al	9,13%
Non si riportano variazioni di esigibilità sul fondo pluriennale vincolato				

## Missione 9 - Sviluppo sostenibile e tutela del territorio e dell'ambiente

### Programma 3 - Rifiuti

Gli stanziamenti di previsione del servizio ammontavano a .....	€	167.092,53		
Sono stati assunti impegni di competenza per .....	€	166.438,24	pari al	99,61%
rilevando minori spese per .....	€	654,29		
Sugli impegni si sono realizzati pagamenti per .....	€	153.878,81	pari al	92,45%
Si evidenzia un totale di residui passivi per .....	€	12.559,43	pari al	7,55%
Non si riportano variazioni di esigibilità sul fondo pluriennale vincolato				

### Programma 4 - Servizio idrico integrato

Gli stanziamenti di previsione del servizio ammontavano a .....	€	3.000,00		
Sono stati assunti impegni di competenza per .....	€	2.469,34	pari al	82,31%
rilevando minori spese per .....	€	530,66		
Sugli impegni si sono realizzati pagamenti per .....	€	2.142,87	pari al	86,78%
Si evidenzia un totale di residui passivi per .....	€	326,47	pari al	13,22%
Non si riportano variazioni di esigibilità sul fondo pluriennale vincolato				

### Programma 5 - Aree protette, parchi naturali, protezione naturalistica e forestazione

Gli stanziamenti di previsione del servizio ammontavano a .....	€	46.700,00		
Sono stati assunti impegni di competenza per .....	€	43.697,47	pari al	93,57%
rilevando minori spese per .....	€	3.002,53		
Sugli impegni si sono realizzati pagamenti per .....	€	33.126,27	pari al	75,81%
Si evidenzia un totale di residui passivi per .....	€	10.571,20	pari al	24,19%
Non si riportano variazioni di esigibilità sul fondo pluriennale vincolato				

### Missione 9 - Sviluppo sostenibile e tutela del territorio e dell'ambiente

Gli stanziamenti di previsione sono stati definitivamente assestati in .....	€	216.792,53		
Sono stati assunti impegni di competenza per .....	€	212.605,05	pari al	98,07%
rilevando minori spese per .....	€	4.187,48		
Sugli impegni si sono realizzati pagamenti per .....	€	189.147,95	pari al	88,97%
I residui passivi da riportare ammontano a .....	€	23.457,10	pari al	11,03%
Non si riportano variazioni di esigibilità sul fondo pluriennale vincolato				

## Missione 10 - Trasporti e diritto alla mobilità

### Programma 5 - Viabilità e infrastrutture stradali

Gli stanziamenti di previsione del servizio ammontavano a .....	€	60.400,00		
Sono stati assunti impegni di competenza per .....	€	43.984,61	pari al	72,82%
rilevando minori spese per .....	€	16.415,39		
Sugli impegni si sono realizzati pagamenti per .....	€	41.074,10	pari al	93,38%
Si evidenzia un totale di residui passivi per .....	€	2.910,51	pari al	6,62%
Non si riportano variazioni di esigibilità sul fondo pluriennale vincolato				

## **Missione 10 - Trasporti e diritto alla mobilità**

Gli stanziamenti di previsione sono stati definitivamente assestati in .....	€	60.400,00		
Sono stati assunti impegni di competenza per .....	€	43.984,61	pari al	72,82%
rilevando minori spese per .....	€	16.415,39		
Sugli impegni si sono realizzati pagamenti per .....	€	41.074,10	pari al	93,38%
I residui passivi da riportare ammontano a .....	€	2.910,51	pari al	6,62%
Non si riportano variazioni di esigibilità sul fondo pluriennale vincolato				

## **Missione 11 - Soccorso civile**

### **Programma 1 - Sistema di protezione civile**

Gli stanziamenti di previsione del servizio ammontavano a .....	€	6.150,00		
Sono stati assunti impegni di competenza per .....	€	6.112,61	pari al	99,39%
rilevando minori spese per .....	€	37,39		
Sugli impegni si sono realizzati pagamenti per .....	€	5.556,01	pari al	90,89%
Si evidenzia un totale di residui passivi per .....	€	556,60	pari al	9,11%
Non si riportano variazioni di esigibilità sul fondo pluriennale vincolato				

### **Missione 11 - Soccorso civile**

Gli stanziamenti di previsione sono stati definitivamente assestati in .....	€	6.150,00		
Sono stati assunti impegni di competenza per .....	€	6.112,61	pari al	99,39%
rilevando minori spese per .....	€	37,39		
Sugli impegni si sono realizzati pagamenti per .....	€	5.556,01	pari al	90,89%
I residui passivi da riportare ammontano a .....	€	556,60	pari al	9,11%
Non si riportano variazioni di esigibilità sul fondo pluriennale vincolato				

## **Missione 12 - Diritti sociali, politiche sociali e famiglia**

### **Programma 2 - Interventi per la disabilità**

Gli stanziamenti di previsione del servizio ammontavano a .....	€	14.200,00		
Sono stati assunti impegni di competenza per .....	€	7.500,00	pari al	52,82%
rilevando minori spese per .....	€	6.700,00		
Sugli impegni si sono realizzati pagamenti per .....	€	3.750,00	pari al	50,00%
Si evidenzia un totale di residui passivi per .....	€	3.750,00	pari al	50,00%
Non si riportano variazioni di esigibilità sul fondo pluriennale vincolato				

### **Programma 5 - Interventi per le famiglie**

Gli stanziamenti di previsione del servizio ammontavano a .....	€	35.657,10		
Sono stati assunti impegni di competenza per .....	€	31.001,48	pari al	86,94%
rilevando minori spese per .....	€	4.655,62		
Sugli impegni si sono realizzati pagamenti per .....	€	28.147,28	pari al	90,79%
Si evidenzia un totale di residui passivi per .....	€	2.854,20	pari al	9,21%
Non si riportano variazioni di esigibilità sul fondo pluriennale vincolato				

### **Missione 12 - Diritti sociali, politiche sociali e famiglia**

Gli stanziamenti di previsione sono stati definitivamente assestati in .....	€	49.857,10		
Sono stati assunti impegni di competenza per .....	€	38.501,48	pari al	77,22%
rilevando minori spese per .....	€	11.355,62		
Sugli impegni si sono realizzati pagamenti per .....	€	31.897,28	pari al	82,85%
I residui passivi da riportare ammontano a .....	€	6.604,20	pari al	17,15%
Non si riportano variazioni di esigibilità sul fondo pluriennale vincolato				

## Missione 16 - Agricoltura, politiche agroalimentari e pesca

### Programma 1 - Sviluppo del settore agricolo e del sistema agroalimentare

Gli stanziamenti di previsione del servizio ammontavano a .....	€	17.200,00		
Sono stati assunti impegni di competenza per .....	€	14.193,20	pari al	82,52%
rilevando minori spese per .....	€	3.006,80		
Sugli impegni si sono realizzati pagamenti per .....	€	13.635,44	pari al	96,07%
Si evidenzia un totale di residui passivi per .....	€	557,76	pari al	3,93%

Non si riportano variazioni di esigibilità sul fondo pluriennale vincolato

### Missione 16 - Agricoltura, politiche agroalimentari e pesca

Gli stanziamenti di previsione sono stati definitivamente assestati in .....	€	17.200,00		
Sono stati assunti impegni di competenza per .....	€	14.193,20	pari al	82,52%
rilevando minori spese per .....	€	3.006,80		
Sugli impegni si sono realizzati pagamenti per .....	€	13.635,44	pari al	96,07%
I residui passivi da riportare ammontano a .....	€	557,76	pari al	3,93%

Non si riportano variazioni di esigibilità sul fondo pluriennale vincolato

## Missione 20 - Fondi e accantonamenti

### Programma 1 - Fondo di riserva

Gli stanziamenti di previsione del servizio ammontavano a .....	€	8.630,00		
Non si è proceduto a perfezionare nessun impegno				
rilevando minori spese per .....	€	8.630,00		

Non si riportano variazioni di esigibilità sul fondo pluriennale vincolato

### Programma 2 - Fondo crediti di dubbia esigibilità

Gli stanziamenti di previsione del servizio ammontavano a .....	€	30.857,25		
Non si è proceduto a perfezionare nessun impegno				
rilevando minori spese per .....	€	30.857,25		

Non si riportano variazioni di esigibilità sul fondo pluriennale vincolato

### Programma 3 - Altri fondi

Gli stanziamenti di previsione del servizio ammontavano a .....	€	13.895,90		
Non si è proceduto a perfezionare nessun impegno				
rilevando minori spese per .....	€	13.895,90		

Non si riportano variazioni di esigibilità sul fondo pluriennale vincolato

### Missione 20 - Fondi e accantonamenti

Gli stanziamenti di previsione sono stati definitivamente assestati in .....	€	53.383,15		
Non si è proceduto a contrarre nessun impegno.....				
rilevando minori spese per .....	€	53.383,15		

Non si riportano variazioni di esigibilità sul fondo pluriennale vincolato

## Missione 50 - Debito pubblico

### Programma 1 - Quota interessi ammortamento mutui e prestiti obbligazionari

Gli stanziamenti di previsione del servizio ammontavano a .....	€	54.365,56		
Sono stati assunti impegni di competenza per .....	€	53.077,21	pari al	97,63%
rilevando minori spese per .....	€	1.288,35		
Sugli impegni si sono realizzati pagamenti per .....	€	53.077,21	pari al	100,00%
Non vi sono residui passivi da riportare.....	€	0,00	pari al	0,00%

Non si riportano variazioni di esigibilità sul fondo pluriennale vincolato

## ***Missione 50 - Debito pubblico***

---

Gli stanziamenti di previsione sono stati definitivamente assestati in .....	€	54.365,56		
Sono stati assunti impegni di competenza per .....	€	53.077,21	pari al	97,63%
rilevando minori spese per .....	€	1.288,35		
Sugli impegni si sono realizzati pagamenti per .....	€	53.077,21	pari al	100,00%
Non vi sono residui passivi da riportare.....	€	0,00	pari al	0,00%
Non si riportano variazioni di esigibilità sul fondo pluriennale vincolato				

---

## ***Titolo 1 - Spese correnti***

---

Complessivamente i valori relativi al titolo si compendiano nel seguente riepilogo:

Gli stanziamenti di previsione sono stati definitivamente assestati in .....	€	1.417.542,98		
Sono stati assunti impegni di competenza per .....	€	1.150.719,93	pari al	81,18%
rilevando minori spese per .....	€	266.823,05		
Sugli impegni si sono realizzati pagamenti per .....	€	988.519,03	pari al	85,90%
I residui passivi da riportare ammontano a .....	€	162.200,90	pari al	14,10%
Si riportano variazioni di esigibilità a Fondo Pluriennale Vincolato per .....	€	21.998,31		

---

## Titolo 2 - Spese in conto capitale

### Missione 1 - Servizi istituzionali, generali e di gestione

#### Programma 5 - Gestione dei beni demaniali e patrimoniali

Gli stanziamenti di previsione del servizio ammontavano a .....	€	327.000,00		
Sono stati assunti impegni di competenza per .....	€	72.244,81	pari al	22,09%
rilevando minori spese per .....	€	254.755,19		
Sugli impegni si sono realizzati pagamenti per .....	€	70.341,61	pari al	97,37%
Si evidenzia un totale di residui passivi per .....	€	1.903,20	pari al	2,63%
Si riportano variazioni di esigibilità a Fondo Pluriennale Vincolato per .....	€	150.000,00		

#### Programma 6 - Ufficio tecnico

Gli stanziamenti di previsione del servizio ammontavano a .....	€	20.000,00		
Non si è proceduto a perfezionare nessun impegno				
rilevando minori spese per .....	€	20.000,00		

Non si riportano variazioni di esigibilità sul fondo pluriennale vincolato

#### Programma 8 - Statistica e sistemi informativi

Gli stanziamenti di previsione del servizio ammontavano a .....	€	14.281,40		
Sono stati assunti impegni di competenza per .....	€	14.281,40	pari al	100,00%
rilevando minori spese per .....	€			
Non è stato rilevato alcun pagamento.....	€	0,00	pari al	0,00%
Si evidenzia un totale di residui passivi per .....	€	14.281,40	pari al	100,00%
Non si riportano variazioni di esigibilità sul fondo pluriennale vincolato				

### Missione 1 - Servizi istituzionali, generali e di gestione

Gli stanziamenti di previsione sono stati definitivamente assestati in .....	€	361.281,40		
Sono stati assunti impegni di competenza per .....	€	86.526,21	pari al	23,95%
rilevando minori spese per .....	€	274.755,19		
Sugli impegni si sono realizzati pagamenti per .....	€	70.341,61	pari al	81,30%
I residui passivi da riportare ammontano a .....	€	16.184,60	pari al	18,70%
Si riportano variazioni di esigibilità a Fondo Pluriennale Vincolato per .....	€	150.000,00		

### Missione 6 - Politiche giovanili, sport e tempo libero

#### Programma 1 - Sport e tempo libero

Gli stanziamenti di previsione del servizio ammontavano a .....	€	219,68		
Non si è proceduto a perfezionare nessun impegno				
rilevando minori spese per .....	€	219,68		

Non si riportano variazioni di esigibilità sul fondo pluriennale vincolato

### Missione 6 - Politiche giovanili, sport e tempo libero

Gli stanziamenti di previsione sono stati definitivamente assestati in .....	€	219,68		
Non si è proceduto a contrarre nessun impegno.....				
rilevando minori spese per .....	€	219,68		

Non si riportano variazioni di esigibilità sul fondo pluriennale vincolato

## Missione 8 - Assetto del territorio ed edilizia abitativa

### Programma 1 - Urbanistica e assetto del territorio

Gli stanziamenti di previsione del servizio ammontavano a .....	€	30.000,00		
Non si è proceduto a perfezionare nessun impegno				
rilevando minori spese per .....	€	30.000,00		

Non si riportano variazioni di esigibilità sul fondo pluriennale vincolato

### Missione 8 - Assetto del territorio ed edilizia abitativa

Gli stanziamenti di previsione sono stati definitivamente assestati in .....	€	30.000,00		
Non si è proceduto a contrarre nessun impegno.....				
rilevando minori spese per .....	€	30.000,00		

Non si riportano variazioni di esigibilità sul fondo pluriennale vincolato

## Missione 9 - Sviluppo sostenibile e tutela del territorio e dell'ambiente

### Programma 1 - Difesa del suolo

Gli stanziamenti di previsione del servizio ammontavano a .....	€	6.500,00		
Sono stati assunti impegni di competenza per .....	€	6.500,00	pari al	100,00%
rilevando minori spese per .....	€			
Sugli impegni si sono realizzati pagamenti per .....	€	6.500,00	pari al	100,00%
Non vi sono residui passivi da riportare.....	€	0,00	pari al	0,00%

Non si riportano variazioni di esigibilità sul fondo pluriennale vincolato

### Programma 5 - Aree protette, parchi naturali, protezione naturalistica e forestazione

Gli stanziamenti di previsione del servizio ammontavano a .....	€	28.000,00		
Sono stati assunti impegni di competenza per .....	€	2.539,53	pari al	9,07%
rilevando minori spese per .....	€	25.460,47		
Non è stato rilevato alcun pagamento.....	€	0,00	pari al	0,00%
Si evidenzia un totale di residui passivi per .....	€	2.539,53	pari al	100,00%

Non si riportano variazioni di esigibilità sul fondo pluriennale vincolato

### Missione 9 - Sviluppo sostenibile e tutela del territorio e dell'ambiente

Gli stanziamenti di previsione sono stati definitivamente assestati in .....	€	34.500,00		
Sono stati assunti impegni di competenza per .....	€	9.039,53	pari al	26,20%
rilevando minori spese per .....	€	25.460,47		
Sugli impegni si sono realizzati pagamenti per .....	€	6.500,00	pari al	71,91%
I residui passivi da riportare ammontano a .....	€	2.539,53	pari al	28,09%

Non si riportano variazioni di esigibilità sul fondo pluriennale vincolato

## Missione 10 - Trasporti e diritto alla mobilità

### Programma 5 - Viabilità e infrastrutture stradali

Gli stanziamenti di previsione del servizio ammontavano a .....	€	307.986,68		
Sono stati assunti impegni di competenza per .....	€	49.651,72	pari al	16,12%
rilevando minori spese per .....	€	258.334,96		
Sugli impegni si sono realizzati pagamenti per .....	€	47.267,30	pari al	95,20%
Si evidenzia un totale di residui passivi per .....	€	2.384,42	pari al	4,80%

Non si riportano variazioni di esigibilità sul fondo pluriennale vincolato

## **Missione 10 - Trasporti e diritto alla mobilità**

---

Gli stanziamenti di previsione sono stati definitivamente assestati in .....	€	307.986,68		
Sono stati assunti impegni di competenza per .....	€	49.651,72	pari al	16,12%
rilevando minori spese per .....	€	258.334,96		
Sugli impegni si sono realizzati pagamenti per .....	€	47.267,30	pari al	95,20%
I residui passivi da riportare ammontano a .....	€	2.384,42	pari al	4,80%
Non si riportano variazioni di esigibilità sul fondo pluriennale vincolato				

---

## **Missione 12 - Diritti sociali, politiche sociali e famiglia**

### **Programma 3 - Interventi per gli anziani**

---

Gli stanziamenti di previsione del servizio ammontavano a .....	€	1.625.000,00		
Sono stati assunti impegni di competenza per .....	€	5.270,40	pari al	0,32%
rilevando minori spese per .....	€	1.619.729,60		
Sugli impegni si sono realizzati pagamenti per .....	€	5.270,40	pari al	100,00%
Non vi sono residui passivi da riportare.....	€	0,00	pari al	0,00%
Si riportano variazioni di esigibilità a Fondo Pluriennale Vincolato per .....	€	376.344,19		

### **Missione 12 - Diritti sociali, politiche sociali e famiglia**

---

Gli stanziamenti di previsione sono stati definitivamente assestati in .....	€	1.625.000,00		
Sono stati assunti impegni di competenza per .....	€	5.270,40	pari al	0,32%
rilevando minori spese per .....	€	1.619.729,60		
Sugli impegni si sono realizzati pagamenti per .....	€	5.270,40	pari al	100,00%
Non vi sono residui passivi da riportare.....	€	0,00	pari al	0,00%
Si riportano variazioni di esigibilità a Fondo Pluriennale Vincolato per .....	€	376.344,19		

---

## **Titolo 2 - Spese in conto capitale**

Complessivamente i valori relativi al titolo si compendiano nel seguente riepilogo:

---

Gli stanziamenti di previsione sono stati definitivamente assestati in .....	€	2.358.987,76		
Sono stati assunti impegni di competenza per .....	€	150.487,86	pari al	6,38%
rilevando minori spese per .....	€	2.208.499,90		
Sugli impegni si sono realizzati pagamenti per .....	€	129.379,31	pari al	85,97%
I residui passivi da riportare ammontano a .....	€	21.108,55	pari al	14,03%
Si riportano variazioni di esigibilità a Fondo Pluriennale Vincolato per .....	€	526.344,19		

---

## **Titolo 4 - Rimborso Prestiti**

### **Missione 1 - Servizi istituzionali, generali e di gestione**

#### **Programma 3 - Gestione economica, finanziaria, programmazione e provveditorato**

Gli stanziamenti di previsione del servizio ammontavano a .....	€	562.161,15		
Sono stati assunti impegni di competenza per .....	€	562.161,15	pari al	100,00%
rilevando minori spese per .....	€			
Sugli impegni si sono realizzati pagamenti per .....	€	562.161,15	pari al	100,00%
Non vi sono residui passivi da riportare.....	€	0,00	pari al	0,00%
Non si riportano variazioni di esigibilità sul fondo pluriennale vincolato				

#### **Missione 1 - Servizi istituzionali, generali e di gestione**

Gli stanziamenti di previsione sono stati definitivamente assestati in .....	€	562.161,15		
Sono stati assunti impegni di competenza per .....	€	562.161,15	pari al	100,00%
rilevando minori spese per .....	€			
Sugli impegni si sono realizzati pagamenti per .....	€	562.161,15	pari al	100,00%
Non vi sono residui passivi da riportare.....	€	0,00	pari al	0,00%
Non si riportano variazioni di esigibilità sul fondo pluriennale vincolato				

### **Missione 50 - Debito pubblico**

#### **Programma 2 - Quota capitale ammortamento mutui e prestiti obbligazionari**

Gli stanziamenti di previsione del servizio ammontavano a .....	€	40.482,77		
Sono stati assunti impegni di competenza per .....	€	40.482,77	pari al	100,00%
rilevando minori spese per .....	€			
Sugli impegni si sono realizzati pagamenti per .....	€	40.482,77	pari al	100,00%
Non vi sono residui passivi da riportare.....	€	0,00	pari al	0,00%
Non si riportano variazioni di esigibilità sul fondo pluriennale vincolato				

#### **Missione 50 - Debito pubblico**

Gli stanziamenti di previsione sono stati definitivamente assestati in .....	€	40.482,77		
Sono stati assunti impegni di competenza per .....	€	40.482,77	pari al	100,00%
rilevando minori spese per .....	€			
Sugli impegni si sono realizzati pagamenti per .....	€	40.482,77	pari al	100,00%
Non vi sono residui passivi da riportare.....	€	0,00	pari al	0,00%
Non si riportano variazioni di esigibilità sul fondo pluriennale vincolato				

## **Titolo 4 - Rimborso Prestiti**

Complessivamente i valori relativi al titolo si compendiano nel seguente riepilogo:

Gli stanziamenti di previsione sono stati definitivamente assestati in .....	€	602.643,92		
Sono stati assunti impegni di competenza per .....	€	602.643,92	pari al	100,00%
rilevando minori spese per .....	€			
Sugli impegni si sono realizzati pagamenti per .....	€	602.643,92	pari al	100,00%
Non vi sono residui passivi da riportare.....	€	0,00	pari al	0,00%
Non si riportano variazioni di esigibilità sul fondo pluriennale vincolato				

## ***Titolo 5 - Chiusura Anticipazioni ricevute da istituto tesoriere/cassiere***

### ***Missione 60 - Anticipazioni finanziarie***

#### ***Programma 1 - Restituzione anticipazione di tesoreria***

Gli stanziamenti di previsione del servizio ammontavano a .....	€	300.000,00
Non si è proceduto a perfezionare nessun impegno		
rilevando minori spese per .....	€	300.000,00

Non si riportano variazioni di esigibilità sul fondo pluriennale vincolato

#### ***Missione 60 - Anticipazioni finanziarie***

Gli stanziamenti di previsione sono stati definitivamente assestati in .....	€	300.000,00
Non si è proceduto a contrarre nessun impegno.....		
rilevando minori spese per .....	€	300.000,00

Non si riportano variazioni di esigibilità sul fondo pluriennale vincolato

## ***Titolo 5 - Chiusura Anticipazioni ricevute da istituto tesoriere/cassiere***

Complessivamente i valori relativi al titolo si compendiano nel seguente riepilogo:

Gli stanziamenti di previsione sono stati definitivamente assestati in .....	€	300.000,00
Non si è proceduto a contrarre nessun impegno.....		
rilevando minori spese per .....	€	300.000,00

Non si riportano variazioni di esigibilità sul fondo pluriennale vincolato

## **Titolo 7 - Uscite per conto terzi e partite di giro**

### **Missione 99 - Servizi per conto terzi**

#### **Programma 1 - Servizi per conto terzi e Partite di giro**

Gli stanziamenti di previsione del servizio ammontavano a .....	€	430.000,00		
Sono stati assunti impegni di competenza per .....	€	157.498,54	pari al	36,63%
rilevando minori spese per .....	€	272.501,46		
Sugli impegni si sono realizzati pagamenti per .....	€	140.258,52	pari al	89,05%
Si evidenzia un totale di residui passivi per .....	€	17.240,02	pari al	10,95%
Non si riportano variazioni di esigibilità sul fondo pluriennale vincolato				

#### **Missione 99 - Servizi per conto terzi**

Gli stanziamenti di previsione sono stati definitivamente assestati in .....	€	430.000,00		
Sono stati assunti impegni di competenza per .....	€	157.498,54	pari al	36,63%
rilevando minori spese per .....	€	272.501,46		
Sugli impegni si sono realizzati pagamenti per .....	€	140.258,52	pari al	89,05%
I residui passivi da riportare ammontano a .....	€	17.240,02	pari al	10,95%
Non si riportano variazioni di esigibilità sul fondo pluriennale vincolato				

## **Titolo 7 - Uscite per conto terzi e partite di giro**

Complessivamente i valori relativi al titolo si compendiano nel seguente riepilogo:

Gli stanziamenti di previsione sono stati definitivamente assestati in .....	€	430.000,00		
Sono stati assunti impegni di competenza per .....	€	157.498,54	pari al	36,63%
rilevando minori spese per .....	€	272.501,46		
Sugli impegni si sono realizzati pagamenti per .....	€	140.258,52	pari al	89,05%
I residui passivi da riportare ammontano a .....	€	17.240,02	pari al	10,95%
Non si riportano variazioni di esigibilità sul fondo pluriennale vincolato				

## ***Riepilogo complessivo delle Uscite***

Complessivamente i valori relativi alle Spese si compendiano nel seguente riepilogo:

Gli stanziamenti di previsione sono stati determinati in .....	€	5.109.174,66		
Sono state impegnate spese di competenza per .....	€	2.061.350,25	pari al	40,35%
rilevando maggiori spese per .....	€	3.047.824,41		
Sugli impegni si sono realizzati pagamenti per .....	€	1.860.800,78	pari al	90,27%
I residui passivi da riportare nei futuri esercizi ammontano a .....	€	200.549,47	pari al	9,73%
Si riportano variazioni di esigibilità a Fondo Pluriennale Vincolato per .....	€	548.342,50		

---

# Comune di Zone

---

*Conto del bilancio 2025*

# **GESTIONE DELLE ENTRATE**

TITOLO	DENOMINAZIONE	Residui attivi al 1/1/2025 (RS)	Riscossioni in conto residui (RR)	Riaccertamento residui (R)		Residui attivi da esercizi precedenti (EP=RS-RR+R)
TIPOLOGIA		Previsioni definitive di competenza (CP)	Riscossioni in conto competenza (RC)	Accertamenti (A)	Maggiori o minori entrate di competenza = A-CP	Residui attivi da esercizio di competenza (EC=A-RC)
		Previsioni definitive di cassa (CS)	Totale riscossioni (TR=RR+RC)	Maggiori o minori entrate di cassa = TR-CS)		Totale residui attivi da riportare (TR=EP+EC)

FONDO PLURIENNALE VINCOLATO DI PARTE CORRENTE		18.044,06	Competenza			
FONDO PLURIENNALE VINCOLATO IN CONTO CAPITALE		73.669,72	Competenza			
AVANZO DI AMMINISTRAZIONE		123.440,67	Competenza			
FONDO DI CASSA		887.145,71	Cassa			

**TITOLO 1 - ENTRATE CORRENTI DI NATURA TRIBUTARIA, CONTRIBUTIVA E PEREQUATIVA**

TIPOLOGIA 101 - IMPOSTE, TASSE E PROVENTI ASSIMILATI	RS	75.801,48	RR	28.885,10	R	-13.328,96		EP	33.587,42	
	CP	360.500,00	RC	326.904,52	A	354.154,44	CP	-6.345,56	EC	27.249,92
	CS	410.164,65	TR	355.789,62	CS	-54.375,03		TR	60.837,34	
TIPOLOGIA 301 - FONDI PEREQUATIVI DA AMMINISTRAZIONI CENTRALI	RS	0,00	RR	0,00	R	0,00		EP	0,00	
	CP	144.814,75	RC	144.793,16	A	144.793,16	CP	-21,59	EC	0,00
	CS	154.213,63	TR	144.793,16	CS	-9.420,47		TR	0,00	
<b>TITOLO 1 - ENTRATE CORRENTI DI NATURA TRIBUTARIA, CONTRIBUTIVA E PEREQUATIVA</b>	RS	75.801,48	RR	28.885,10	R	-13.328,96		EP	33.587,42	
	CP	505.314,75	RC	471.697,68	A	498.947,60	CP	-6.367,15	EC	27.249,92
	CS	564.378,28	TR	500.582,78	CS	-63.795,50		TR	60.837,34	

**TITOLO 2 - TRASFERIMENTI CORRENTI**

TIPOLOGIA 101 - TRASFERIMENTI CORRENTI DA AMMINISTRAZIONI PUBBLICHE	RS	69.416,92	RR	47.864,84	R	-21.552,08		EP	0,00	
	CP	93.560,95	RC	97.712,09	A	104.407,44	CP	10.846,49	EC	6.695,35
	CS	162.977,87	TR	145.576,93	CS	-17.400,94		TR	6.695,35	
<b>TITOLO 2 - TRASFERIMENTI CORRENTI</b>	RS	69.416,92	RR	47.864,84	R	-21.552,08		EP	0,00	
	CP	93.560,95	RC	97.712,09	A	104.407,44	CP	10.846,49	EC	6.695,35
	CS	162.977,87	TR	145.576,93	CS	-17.400,94		TR	6.695,35	

TITOLO	DENOMINAZIONE	Residui attivi al 1/1/2025 (RS)	Riscossioni in conto residui (RR)	Riaccertamento residui (R)		Residui attivi da esercizi precedenti (EP=RS-RR+R)
TIPOLOGIA		Previsioni definitive di competenza (CP)	Riscossioni in conto competenza (RC)	Accertamenti (A)	Maggiori o minori entrate di competenza = A-CP	Residui attivi da esercizio di competenza (EC=A-RC)
		Previsioni definitive di cassa (CS)	Totale riscossioni (TR=RR+RC)	Maggiori o minori entrate di cassa = TR-CS)		Totale residui attivi da riportare (TR=EP+EC)

### TITOLO 3 - ENTRATE EXTRATRIBUTARIE

TIPOLOGIA 100 - VENDITA DI BENI E SERVIZI E PROVENTI DERIVANTI DALLA GESTIONE DEI BENI	RS	70.497,57	RR	69.772,07	R	0,00		EP	725,50	
	CP	313.700,00	RC	240.026,44	A	322.123,30	CP	8.423,30	EC	82.096,86
	CS	386.877,22	TR	309.798,51	CS	-77.078,71		TR	82.822,36	
TIPOLOGIA 200 - PROVENTI DERIVANTI DALL'ATTIVITÀ DI CONTROLLO E REPRESSIONE DELLE IRREGOLARITÀ E DEGLI ILLECITI	RS	2.388,60	RR	963,60	R	0,00		EP	1.425,00	
	CP	2.723.916,96	RC	2.721.311,15	A	2.722.678,94	CP	-1.238,02	EC	1.367,79
	CS	2.719.461,96	TR	2.722.274,75	CS	2.812,79		TR	2.792,79	
TIPOLOGIA 500 - RIMBORSI E ALTRE ENTRATE CORRENTI	RS	6.587,26	RR	2.917,20	R	-300,00		EP	3.370,06	
	CP	90.407,87	RC	73.873,07	A	92.670,67	CP	2.262,80	EC	18.797,60
	CS	109.139,00	TR	76.790,27	CS	-32.348,73		TR	22.167,66	
<b>TITOLO 3 - ENTRATE EXTRATRIBUTARIE</b>	RS	79.473,43	RR	73.652,87	R	-300,00		EP	5.520,56	
	CP	3.128.024,83	RC	3.035.210,66	A	3.137.472,91	CP	9.448,08	EC	102.262,25
	CS	3.215.478,18	TR	3.108.863,53	CS	-106.614,65		TR	107.782,81	

### TITOLO 4 - ENTRATE IN CONTO CAPITALE

TIPOLOGIA 200 - CONTRIBUTI AGLI INVESTIMENTI	RS	565.414,26	RR	482.685,85	R	0,00		EP	82.728,41	
	CP	28.219,68	RC	3.019,68	A	28.219,68	CP	0,00	EC	25.200,00
	CS	593.634,33	TR	485.705,53	CS	-107.928,80		TR	107.928,41	
TIPOLOGIA 400 - ENTRATE DA ALIENAZIONE DI BENI MATERIALI E IMMATERIALI	RS	0,00	RR	0,00	R	0,00		EP	0,00	
	CP	1.400,00	RC	0,00	A	0,00	CP	-1.400,00	EC	0,00
	CS	0,00	TR	0,00	CS	0,00		TR	0,00	
TIPOLOGIA 500 - ALTRE ENTRATE IN CONTO CAPITALE	RS	0,00	RR	0,00	R	0,00		EP	0,00	
	CP	152.500,00	RC	152.447,45	A	154.994,23	CP	2.494,23	EC	2.546,78
	CS	152.500,00	TR	152.447,45	CS	-52,55		TR	2.546,78	
<b>TITOLO 4 - ENTRATE IN CONTO CAPITALE</b>	RS	565.414,26	RR	482.685,85	R	0,00		EP	82.728,41	
	CP	182.119,68	RC	155.467,13	A	183.213,91	CP	1.094,23	EC	27.746,78
	CS	746.134,33	TR	638.152,98	CS	-107.981,35		TR	110.475,19	

TITOLO	DENOMINAZIONE	Residui attivi al 1/1/2025 (RS)	Riscossioni in conto residui (RR)	Riaccertamento residui (R)		Residui attivi da esercizi precedenti (EP=RS-RR+R)
TIPOLOGIA		Previsioni definitive di competenza (CP)	Riscossioni in conto competenza (RC)	Accertamenti (A)	Maggiori o minori entrate di competenza = A-CP	Residui attivi da esercizio di competenza (EC=A-RC)
		Previsioni definitive di cassa (CS)	Totale riscossioni (TR=RR+RC)	Maggiori o minori entrate di cassa = TR-CS)		Totale residui attivi da riportare (TR=EP+EC)

**TITOLO 7 - ANTICIPAZIONI DA ISTITUTO TESORIERE/CASSIERE**

TIPOLOGIA 100 - ANTICIPAZIONI DA ISTITUTO TESORIERE/CASSIERE	RS	0,00	RR	0,00	R	0,00		EP	0,00	
	CP	300.000,00	RC	0,00	A	0,00	CP	-300.000,00	EC	0,00
	CS	300.000,00	TR	0,00	CS	-300.000,00		TR	0,00	
<b>TITOLO 7 - ANTICIPAZIONI DA ISTITUTO TESORIERE/CASSIERE</b>	RS	0,00	RR	0,00	R	0,00		EP	0,00	
	CP	300.000,00	RC	0,00	A	0,00	CP	-300.000,00	EC	0,00
	CS	300.000,00	TR	0,00	CS	-300.000,00		TR	0,00	

**TITOLO 9 - ENTRATE PER CONTO TERZI E PARTITE DI GIRO**

TIPOLOGIA 100 - ENTRATE PER PARTITE DI GIRO	RS	0,00	RR	0,00	R	0,00		EP	0,00	
	CP	381.000,00	RC	151.164,03	A	151.537,76	CP	-229.462,24	EC	373,73
	CS	477.003,22	TR	151.164,03	CS	-325.839,19		TR	373,73	
TIPOLOGIA 200 - ENTRATE PER CONTO TERZI	RS	184,69	RR	184,69	R	0,00		EP	0,00	
	CP	49.000,00	RC	5.742,51	A	5.960,78	CP	-43.039,22	EC	218,27
	CS	49.229,65	TR	5.927,20	CS	-43.302,45		TR	218,27	
<b>TITOLO 9 - ENTRATE PER CONTO TERZI E PARTITE DI GIRO</b>	RS	184,69	RR	184,69	R	0,00		EP	0,00	
	CP	430.000,00	RC	156.906,54	A	157.498,54	CP	-272.501,46	EC	592,00
	CS	526.232,87	TR	157.091,23	CS	-369.141,64		TR	592,00	

<b>TOTALE TITOLI</b>	RS	790.290,78	RR	633.273,35	R	-35.181,04		EP	121.836,39	
	CP	4.639.020,21	RC	3.916.994,10	A	4.081.540,40	CP	-557.479,81	EC	164.546,30
	CS	5.515.201,53	TR	4.550.267,45	CS	-964.934,08		TR	286.382,69	
<b>TOTALE GENERALE ENTRATE</b>	RS	<b>790.290,78</b>	RR	<b>633.273,35</b>	R	<b>-35.181,04</b>		EP	<b>121.836,39</b>	
	CP	<b>4.854.174,66</b>	RC	<b>3.916.994,10</b>	A	<b>4.081.540,40</b>	CP	<b>-772.634,26</b>	EC	<b>164.546,30</b>
	CS	<b>6.402.347,24</b>	TR	<b>4.550.267,45</b>	CS	<b>-1.852.079,79</b>		TR	<b>286.382,69</b>	

# Comune di Zone

---

*Conto del bilancio 2025*

# **RIEPILOGO GENERALE DELLE ENTRATE**

TITOLO	DENOMINAZIONE	Residui attivi al 1/1/2025 (RS)		Riscossioni in conto residui (RR)		Riaccertamento residui (R)		Residui attivi da esercizi precedenti (EP=RS-RR+R)		
TIPOLOGIA		Previsioni definitive di competenza (CP)		Riscossioni in conto competenza (RC)		Accertamenti (A)		Residui attivi da esercizio di competenza (EC=A-RC)		
		Previsioni definitive di cassa (CS)		Totale riscossioni (TR=RR+RC)		Maggiori o minori entrate di cassa = TR-CS)		Totale residui attivi da riportare (TR=EP+EC)		
FONDO PLURIENNALE VINCOLATO DI PARTE CORRENTE		18.044,06		Competenza						
FONDO PLURIENNALE VINCOLATO IN CONTO CAPITALE		73.669,72		Competenza						
AVANZO DI AMMINISTRAZIONE		123.440,67		Competenza						
FONDO DI CASSA		887.145,71		Cassa						
TITOLO 1 - ENTRATE CORRENTI DI NATURA TRIBUTARIA, CONTRIBUTIVA E PEREQUATIVA	RS	75.801,48	RR	28.885,10	R	-13.328,96		EP	33.587,42	
	CP	505.314,75	RC	471.697,68	A	498.947,60	CP	-6.367,15	EC	27.249,92
	CS	564.378,28	TR	500.582,78	CS	-63.795,50		TR	60.837,34	
TITOLO 2 - TRASFERIMENTI CORRENTI	RS	69.416,92	RR	47.864,84	R	-21.552,08		EP	0,00	
	CP	93.560,95	RC	97.712,09	A	104.407,44	CP	10.846,49	EC	6.695,35
	CS	162.977,87	TR	145.576,93	CS	-17.400,94		TR	6.695,35	
TITOLO 3 - ENTRATE EXTRATRIBUTARIE	RS	79.473,43	RR	73.652,87	R	-300,00		EP	5.520,56	
	CP	3.128.024,83	RC	3.035.210,66	A	3.137.472,91	CP	9.448,08	EC	102.262,25
	CS	3.215.478,18	TR	3.108.863,53	CS	-106.614,65		TR	107.782,81	
TITOLO 4 - ENTRATE IN CONTO CAPITALE	RS	565.414,26	RR	482.685,85	R	0,00		EP	82.728,41	
	CP	182.119,68	RC	155.467,13	A	183.213,91	CP	1.094,23	EC	27.746,78
	CS	746.134,33	TR	638.152,98	CS	-107.981,35		TR	110.475,19	
TITOLO 7 - ANTICIPAZIONI DA ISTITUTO TESORIERE/CASSIERE	RS	0,00	RR	0,00	R	0,00		EP	0,00	
	CP	300.000,00	RC	0,00	A	0,00	CP	-300.000,00	EC	0,00
	CS	300.000,00	TR	0,00	CS	-300.000,00		TR	0,00	
TITOLO 9 - ENTRATE PER CONTO TERZI E PARTITE DI GIRO	RS	184,69	RR	184,69	R	0,00		EP	0,00	
	CP	430.000,00	RC	156.906,54	A	157.498,54	CP	-272.501,46	EC	592,00
	CS	526.232,87	TR	157.091,23	CS	-369.141,64		TR	592,00	
<b>TOTALE TITOLI</b>	RS	790.290,78	RR	633.273,35	R	-35.181,04		EP	121.836,39	
	CP	4.639.020,21	RC	3.916.994,10	A	4.081.540,40	CP	-557.479,81	EC	164.546,30
	CS	5.515.201,53	TR	4.550.267,45	CS	-964.934,08		TR	286.382,69	
<b>TOTALE GENERALE ENTRATE</b>	RS	<b>790.290,78</b>	RR	<b>633.273,35</b>	R	<b>-35.181,04</b>		EP	<b>121.836,39</b>	
	CP	<b>4.854.174,66</b>	RC	<b>3.916.994,10</b>	A	<b>4.081.540,40</b>	CP	<b>-772.634,26</b>	EC	<b>164.546,30</b>
	CS	<b>6.402.347,24</b>	TR	<b>4.550.267,45</b>	CS	<b>-1.852.079,79</b>		TR	<b>286.382,69</b>	

# Comune di Zone

---

*Conto del bilancio 2025*

# GESTIONE DELLE SPESE

## RIEPILOGO GENERALE DELLE SPESE

MISSIONE	PROGRAMMA	TITOLO	DENOMINAZIONE		Residui passivi al 1/1/2025 (RS)	Pagamenti in conto residui (PR)	Riaccertamento residui (R)		Residui passivi da esercizi precedenti (EP=RS-PR+R-P)		
			Previsioni definitive di competenza (CP)	Pagamenti in conto competenza (PC)	Impegni (I)	Economie di competenza (ECP=CP-I-FPV)	Residui passivi da esercizio di competenza (EC=I-PC)				
			Previsioni definitive di cassa (CS)	Totale pagamenti (TP=PR+PC)	Fondo pluriennale vincolato (FPV)		Totale residui passivi da riportare (TR=EP+EC)				
<b>TITOLO 1 - SPESE CORRENTI</b>			RS	233.876,90	PR	154.166,55	R	-7.759,30	EP	71.951,05	
			CP	1.417.542,98	PC	988.519,03	I	1.150.719,93	ECP	244.824,74	
			CS	1.660.519,12	TP	1.142.685,58	FPV	21.998,31		TR	234.151,95
<b>TITOLO 2 - SPESE IN CONTO CAPITALE</b>			RS	226.991,14	PR	117.158,69	R	-14.756,32		EP	95.076,13
			CP	2.358.987,76	PC	129.379,31	I	150.487,86	ECP	1.682.155,71	
			CS	1.251.969,54	TP	246.538,00	FPV	526.344,19		TR	116.184,68
<b>TITOLO 4 - RIMBORSO PRESTITI</b>			RS	0,00	PR	0,00	R	0,00		EP	0,00
			CP	602.643,92	PC	602.643,92	I	602.643,92	ECP	0,00	
			CS	602.643,92	TP	602.643,92	FPV	0,00		TR	0,00
<b>TITOLO 5 - CHIUSURA ANTICIPAZIONI RICEVUTE DA ISTITUTO TESORIERE/CASSIERE</b>			RS	0,00	PR	0,00	R	0,00		EP	0,00
			CP	300.000,00	PC	0,00	I	0,00	ECP	300.000,00	
			CS	300.000,00	TP	0,00	FPV	0,00		TR	0,00
<b>TITOLO 7 - USCITE PER CONTO TERZI E PARTITE DI GIRO</b>			RS	79.321,26	PR	28.151,55	R	0,00		EP	51.169,71
			CP	430.000,00	PC	140.258,52	I	157.498,54	ECP	272.501,46	
			CS	601.457,73	TP	168.410,07	FPV	0,00		TR	68.409,73
<b>TOTALE TITOLI SPESA</b>			RS	<b>540.189,30</b>	PR	<b>299.476,79</b>	R	<b>-22.515,62</b>		EP	<b>218.196,89</b>
			CP	<b>5.109.174,66</b>	PC	<b>1.860.800,78</b>	I	<b>2.061.350,25</b>	ECP	<b>2.499.481,91</b>	
			CS	<b>4.416.590,31</b>	TP	<b>2.160.277,57</b>	FPV	<b>548.342,50</b>		TR	<b>418.746,36</b>
<b>TOTALE GENERALE SPESA</b>			RS	<b>540.189,30</b>	PR	<b>299.476,79</b>	R	<b>-22.515,62</b>		EP	<b>218.196,89</b>
			CP	<b>5.109.174,66</b>	PC	<b>1.860.800,78</b>	I	<b>2.061.350,25</b>	ECP	<b>2.499.481,91</b>	
			CS	<b>4.416.590,31</b>	TP	<b>2.160.277,57</b>	FPV	<b>548.342,50</b>		TR	<b>418.746,36</b>

MISSIONE	DENOMINAZIONE	Residui passivi al 1/1/2025 (RS)	Pagamenti in conto residui (PR)	Riaccertamento residui (R)		Residui passivi da esercizi precedenti (EP=RS-PR+R-P)
PROGRAMMA		Previsioni definitive di competenza (CP)	Pagamenti in conto competenza (PC)	Impegni (I)	Economie di competenza (ECP=CP-I-FPV)	Residui passivi da esercizio di competenza (EC=I-PC)
TITOLO		Previsioni definitive di cassa (CS)	Totale pagamenti (TP=PR+PC)	Fondo pluriennale vincolato (FPV)		Totale residui passivi da riportare (TR=EP+EC)

### MISSIONE 1 - MISSIONE 1 - SERVIZI ISTITUZIONALI, GENERALI E DI GESTIONE

#### PROGRAMMA 1 - PROGRAMMA 1 - ORGANI ISTITUZIONALI

TITOLO 1 - SPESE CORRENTI	RS	6.210,95	PR	6.082,17	R	-128,78		EP	0,00	
	CP	60.274,39	PC	45.587,36	I	56.015,80	ECP	4.258,59	EC	10.428,44
	CS	71.607,49	TP	51.669,53	FPV	0,00		TR	10.428,44	
<b>TOTALE PROGRAMMA 1 - ORGANI ISTITUZIONALI</b>	<b>RS</b>	<b>6.210,95</b>	<b>PR</b>	<b>6.082,17</b>	<b>R</b>	<b>-128,78</b>		<b>EP</b>	<b>0,00</b>	
	<b>CP</b>	<b>60.274,39</b>	<b>PC</b>	<b>45.587,36</b>	<b>I</b>	<b>56.015,80</b>	<b>ECP</b>	<b>4.258,59</b>	<b>EC</b>	<b>10.428,44</b>
	<b>CS</b>	<b>71.607,49</b>	<b>TP</b>	<b>51.669,53</b>	<b>FPV</b>	<b>0,00</b>		<b>TR</b>	<b>10.428,44</b>	

#### PROGRAMMA 2 - PROGRAMMA 2 - SEGRETERIA GENERALE

TITOLO 1 - SPESE CORRENTI	RS	0,00	PR	0,00	R	0,00		EP	0,00	
	CP	81.661,76	PC	65.270,73	I	78.701,36	ECP	2.960,40	EC	13.430,63
	CS	81.661,76	TP	65.270,73	FPV	0,00		TR	13.430,63	
<b>TOTALE PROGRAMMA 2 - SEGRETERIA GENERALE</b>	<b>RS</b>	<b>0,00</b>	<b>PR</b>	<b>0,00</b>	<b>R</b>	<b>0,00</b>		<b>EP</b>	<b>0,00</b>	
	<b>CP</b>	<b>81.661,76</b>	<b>PC</b>	<b>65.270,73</b>	<b>I</b>	<b>78.701,36</b>	<b>ECP</b>	<b>2.960,40</b>	<b>EC</b>	<b>13.430,63</b>
	<b>CS</b>	<b>81.661,76</b>	<b>TP</b>	<b>65.270,73</b>	<b>FPV</b>	<b>0,00</b>		<b>TR</b>	<b>13.430,63</b>	

#### PROGRAMMA 3 - PROGRAMMA 3 - GESTIONE ECONOMICA, FINANZIARIA, PROGRAMMAZIONE E PROVVEDITORATO

TITOLO 1 - SPESE CORRENTI	RS	11.528,37	PR	7.384,37	R	-144,00		EP	4.000,00	
	CP	82.753,87	PC	48.006,75	I	69.888,74	ECP	12.865,13	EC	21.881,99
	CS	97.202,85	TP	55.391,12	FPV	0,00		TR	25.881,99	
TITOLO 4 - RIMBORSO PRESTITI	RS	0,00	PR	0,00	R	0,00		EP	0,00	
	CP	562.161,15	PC	562.161,15	I	562.161,15	ECP	0,00	EC	0,00
	CS	562.161,15	TP	562.161,15	FPV	0,00		TR	0,00	
<b>TOTALE PROGRAMMA 3 - GESTIONE ECONOMICA, FINANZIARIA, PROGRAMMAZIONE E PROVVEDITORATO</b>	<b>RS</b>	<b>11.528,37</b>	<b>PR</b>	<b>7.384,37</b>	<b>R</b>	<b>-144,00</b>		<b>EP</b>	<b>4.000,00</b>	
	<b>CP</b>	<b>644.915,02</b>	<b>PC</b>	<b>610.167,90</b>	<b>I</b>	<b>632.049,89</b>	<b>ECP</b>	<b>12.865,13</b>	<b>EC</b>	<b>21.881,99</b>
	<b>CS</b>	<b>659.364,00</b>	<b>TP</b>	<b>617.552,27</b>	<b>FPV</b>	<b>0,00</b>		<b>TR</b>	<b>25.881,99</b>	

MISSIONE	DENOMINAZIONE	Residui passivi al 1/1/2025 (RS)	Pagamenti in conto residui (PR)	Riaccertamento residui (R)		Residui passivi da esercizi precedenti (EP=RS-PR+R-P)
PROGRAMMA		Previsioni definitive di competenza (CP)	Pagamenti in conto competenza (PC)	Impegni (I)	Economie di competenza (ECP=CP-I-FPV)	Residui passivi da esercizio di competenza (EC=I-PC)
TITOLO		Previsioni definitive di cassa (CS)	Totale pagamenti (TP=PR+PC)	Fondo pluriennale vincolato (FPV)		Totale residui passivi da riportare (TR=EP+EC)

#### PROGRAMMA 4 - PROGRAMMA 4 - GESTIONE DELLE ENTRATE TRIBUTARIE E SERVIZI FISCALI

TITOLO 1 - SPESE CORRENTI	RS	2.498,07	PR	2.498,07	R	0,00		EP	0,00	
	CP	30.673,48	PC	25.926,79	I	27.476,70	ECP	3.196,78	EC	1.549,91
	CS	31.473,35	TP	28.424,86	FPV	0,00		TR	1.549,91	
<b>TOTALE PROGRAMMA 4 - GESTIONE DELLE ENTRATE TRIBUTARIE E SERVIZI FISCALI</b>	RS	<b>2.498,07</b>	PR	<b>2.498,07</b>	R	<b>0,00</b>		EP	<b>0,00</b>	
	CP	<b>30.673,48</b>	PC	<b>25.926,79</b>	I	<b>27.476,70</b>	ECP	3.196,78	EC	<b>1.549,91</b>
	CS	<b>31.473,35</b>	TP	<b>28.424,86</b>	FPV	<b>0,00</b>		TR	<b>1.549,91</b>	

#### PROGRAMMA 5 - PROGRAMMA 5 - GESTIONE DEI BENI DEMANIALI E PATRIMONIALI

TITOLO 1 - SPESE CORRENTI	RS	57.361,45	PR	315,13	R	-46,32		EP	57.000,00	
	CP	41.660,90	PC	26.934,29	I	28.360,38	ECP	13.300,52	EC	1.426,09
	CS	114.487,37	TP	27.249,42	FPV	0,00		TR	58.426,09	
TITOLO 2 - SPESE IN CONTO CAPITALE	RS	8.918,20	PR	8.918,20	R	0,00		EP	0,00	
	CP	327.000,00	PC	70.341,61	I	72.244,81	ECP	104.755,19	EC	1.903,20
	CS	186.701,32	TP	79.259,81	FPV	150.000,00		TR	1.903,20	
<b>TOTALE PROGRAMMA 5 - GESTIONE DEI BENI DEMANIALI E PATRIMONIALI</b>	RS	<b>66.279,65</b>	PR	<b>9.233,33</b>	R	<b>-46,32</b>		EP	<b>57.000,00</b>	
	CP	<b>368.660,90</b>	PC	<b>97.275,90</b>	I	<b>100.605,19</b>	ECP	118.055,71	EC	<b>3.329,29</b>
	CS	<b>301.188,69</b>	TP	<b>106.509,23</b>	FPV	<b>150.000,00</b>		TR	<b>60.329,29</b>	

#### PROGRAMMA 6 - PROGRAMMA 6 - UFFICIO TECNICO

TITOLO 1 - SPESE CORRENTI	RS	10.958,02	PR	8.733,32	R	-480,70		EP	1.744,00	
	CP	108.411,26	PC	64.929,83	I	75.625,65	ECP	32.785,61	EC	10.695,82
	CS	141.534,84	TP	73.663,15	FPV	0,00		TR	12.439,82	
TITOLO 2 - SPESE IN CONTO CAPITALE	RS	6.026,80	PR	0,00	R	0,00		EP	6.026,80	
	CP	20.000,00	PC	0,00	I	0,00	ECP	20.000,00	EC	0,00
	CS	26.026,80	TP	0,00	FPV	0,00		TR	6.026,80	
<b>TOTALE PROGRAMMA 6 - UFFICIO TECNICO</b>	RS	<b>16.984,82</b>	PR	<b>8.733,32</b>	R	<b>-480,70</b>		EP	<b>7.770,80</b>	
	CP	<b>128.411,26</b>	PC	<b>64.929,83</b>	I	<b>75.625,65</b>	ECP	52.785,61	EC	<b>10.695,82</b>
	CS	<b>167.561,64</b>	TP	<b>73.663,15</b>	FPV	<b>0,00</b>		TR	<b>18.466,62</b>	

MISSIONE	DENOMINAZIONE	Residui passivi al 1/1/2025 (RS)	Pagamenti in conto residui (PR)	Riaccertamento residui (R)		Residui passivi da esercizi precedenti (EP=RS-PR+R-P)
PROGRAMMA		Previsioni definitive di competenza (CP)	Pagamenti in conto competenza (PC)	Impegni (I)	Economie di competenza (ECP=CP-I-FPV)	Residui passivi da esercizio di competenza (EC=I-PC)
TITOLO		Previsioni definitive di cassa (CS)	Totale pagamenti (TP=PR+PC)	Fondo pluriennale vincolato (FPV)		Totale residui passivi da riportare (TR=EP+EC)

### PROGRAMMA 7 - PROGRAMMA 7 - ELEZIONI E CONSULTAZIONI POPOLARI - ANAGRAFE E STATO CIVILE

TITOLO 1 - SPESE CORRENTI	RS	1.405,89	PR	1.405,89	R	0,00		EP	0,00	
	CP	45.679,63	PC	42.754,79	I	45.087,71	ECP	591,92	EC	2.332,92
	CS	47.085,52	TP	44.160,68	FPV	0,00			TR	2.332,92
<b>TOTALE PROGRAMMA 7 - ELEZIONI E CONSULTAZIONI POPOLARI - ANAGRAFE E STATO CIVILE</b>	<b>RS</b>	<b>1.405,89</b>	<b>PR</b>	<b>1.405,89</b>	<b>R</b>	<b>0,00</b>		<b>EP</b>	<b>0,00</b>	
	<b>CP</b>	<b>45.679,63</b>	<b>PC</b>	<b>42.754,79</b>	<b>I</b>	<b>45.087,71</b>	<b>ECP</b>	<b>591,92</b>	<b>EC</b>	<b>2.332,92</b>
	<b>CS</b>	<b>47.085,52</b>	<b>TP</b>	<b>44.160,68</b>	<b>FPV</b>	<b>0,00</b>			<b>TR</b>	<b>2.332,92</b>

### PROGRAMMA 8 - PROGRAMMA 8 - STATISTICA E SISTEMI INFORMATIVI

TITOLO 2 - SPESE IN CONTO CAPITALE	RS	67.917,15	PR	21.320,00	R	0,00		EP	46.597,15	
	CP	14.281,40	PC	0,00	I	14.281,40	ECP	0,00	EC	14.281,40
	CS	67.917,15	TP	21.320,00	FPV	0,00			TR	60.878,55
<b>TOTALE PROGRAMMA 8 - STATISTICA E SISTEMI INFORMATIVI</b>	<b>RS</b>	<b>67.917,15</b>	<b>PR</b>	<b>21.320,00</b>	<b>R</b>	<b>0,00</b>		<b>EP</b>	<b>46.597,15</b>	
	<b>CP</b>	<b>14.281,40</b>	<b>PC</b>	<b>0,00</b>	<b>I</b>	<b>14.281,40</b>	<b>ECP</b>	<b>0,00</b>	<b>EC</b>	<b>14.281,40</b>
	<b>CS</b>	<b>67.917,15</b>	<b>TP</b>	<b>21.320,00</b>	<b>FPV</b>	<b>0,00</b>			<b>TR</b>	<b>60.878,55</b>

### PROGRAMMA 10 - PROGRAMMA 10 - RISORSE UMANE

TITOLO 1 - SPESE CORRENTI	RS	0,00	PR	0,00	R	0,00		EP	0,00	
	CP	1.000,00	PC	75,00	I	775,00	ECP	225,00	EC	700,00
	CS	1.000,00	TP	75,00	FPV	0,00			TR	700,00
<b>TOTALE PROGRAMMA 10 - RISORSE UMANE</b>	<b>RS</b>	<b>0,00</b>	<b>PR</b>	<b>0,00</b>	<b>R</b>	<b>0,00</b>		<b>EP</b>	<b>0,00</b>	
	<b>CP</b>	<b>1.000,00</b>	<b>PC</b>	<b>75,00</b>	<b>I</b>	<b>775,00</b>	<b>ECP</b>	<b>225,00</b>	<b>EC</b>	<b>700,00</b>
	<b>CS</b>	<b>1.000,00</b>	<b>TP</b>	<b>75,00</b>	<b>FPV</b>	<b>0,00</b>			<b>TR</b>	<b>700,00</b>

### PROGRAMMA 11 - PROGRAMMA 11 - ALTRI SERVIZI GENERALI

TITOLO 1 - SPESE CORRENTI	RS	67.858,53	PR	62.412,30	R	-3.543,03		EP	1.903,20	
	CP	239.286,45	PC	136.270,45	I	175.830,81	ECP	41.457,33	EC	39.560,36
	CS	289.751,60	TP	198.682,75	FPV	21.998,31			TR	41.463,56
<b>TOTALE PROGRAMMA 11 - ALTRI SERVIZI GENERALI</b>	<b>RS</b>	<b>67.858,53</b>	<b>PR</b>	<b>62.412,30</b>	<b>R</b>	<b>-3.543,03</b>		<b>EP</b>	<b>1.903,20</b>	
	<b>CP</b>	<b>239.286,45</b>	<b>PC</b>	<b>136.270,45</b>	<b>I</b>	<b>175.830,81</b>	<b>ECP</b>	<b>41.457,33</b>	<b>EC</b>	<b>39.560,36</b>
	<b>CS</b>	<b>289.751,60</b>	<b>TP</b>	<b>198.682,75</b>	<b>FPV</b>	<b>21.998,31</b>			<b>TR</b>	<b>41.463,56</b>

MISSIONE	DENOMINAZIONE	Residui passivi al 1/1/2025 (RS)	Pagamenti in conto residui (PR)	Riaccertamento residui (R)		Residui passivi da esercizi precedenti (EP=RS-PR+R-P)
PROGRAMMA		Previsioni definitive di competenza (CP)	Pagamenti in conto competenza (PC)	Impegni (I)	Economie di competenza (ECP=CP-I-FPV)	Residui passivi da esercizio di competenza (EC=I-PC)
TITOLO		Previsioni definitive di cassa (CS)	Totale pagamenti (TP=PR+PC)	Fondo pluriennale vincolato (FPV)		Totale residui passivi da riportare (TR=EP+EC)

<b>TOTALE MISSIONE 1 - SERVIZI ISTITUZIONALI, GENERALI E DI GESTIONE</b>		RS	240.683,43	PR	119.069,45	R	-4.342,83		EP	117.271,15	
		CP	1.614.844,29	PC	1.088.258,75	I	1.206.449,51	ECP	236.396,47	EC	118.190,76
		CS	1.718.611,20	TP	1.207.328,20	FPV	171.998,31			TR	235.461,91

MISSIONE	DENOMINAZIONE	Residui passivi al 1/1/2025 (RS)	Pagamenti in conto residui (PR)	Riaccertamento residui (R)		Residui passivi da esercizi precedenti (EP=RS-PR+R-P)
PROGRAMMA		Previsioni definitive di competenza (CP)	Pagamenti in conto competenza (PC)	Impegni (I)	Economie di competenza (ECP=CP-I-FPV)	Residui passivi da esercizio di competenza (EC=I-PC)
TITOLO		Previsioni definitive di cassa (CS)	Totale pagamenti (TP=PR+PC)	Fondo pluriennale vincolato (FPV)		Totale residui passivi da riportare (TR=EP+EC)

### MISSIONE 3 - MISSIONE 3 - ORDINE PUBBLICO E SICUREZZA

#### PROGRAMMA 1 - PROGRAMMA 1 - POLIZIA LOCALE E AMMINISTRATIVA

TITOLO 1 - SPESE CORRENTI	RS	10.688,65	PR	10.351,06	R	-337,59		EP	0,00	
	CP	47.152,24	PC	37.303,57	I	42.311,70	ECP	4.840,54	EC	5.008,13
	CS	59.345,33	TP	47.654,63	FPV	0,00		TR	5.008,13	
<b>TOTALE PROGRAMMA 1 - POLIZIA LOCALE E AMMINISTRATIVA</b>	<b>RS</b>	<b>10.688,65</b>	<b>PR</b>	<b>10.351,06</b>	<b>R</b>	<b>-337,59</b>		<b>EP</b>	<b>0,00</b>	
	<b>CP</b>	<b>47.152,24</b>	<b>PC</b>	<b>37.303,57</b>	<b>I</b>	<b>42.311,70</b>	<b>ECP</b>	<b>4.840,54</b>	<b>EC</b>	<b>5.008,13</b>
	<b>CS</b>	<b>59.345,33</b>	<b>TP</b>	<b>47.654,63</b>	<b>FPV</b>	<b>0,00</b>		<b>TR</b>	<b>5.008,13</b>	
<b>TOTALE MISSIONE 3 - ORDINE PUBBLICO E SICUREZZA</b>	<b>RS</b>	<b>10.688,65</b>	<b>PR</b>	<b>10.351,06</b>	<b>R</b>	<b>-337,59</b>		<b>EP</b>	<b>0,00</b>	
	<b>CP</b>	<b>47.152,24</b>	<b>PC</b>	<b>37.303,57</b>	<b>I</b>	<b>42.311,70</b>	<b>ECP</b>	<b>4.840,54</b>	<b>EC</b>	<b>5.008,13</b>
	<b>CS</b>	<b>59.345,33</b>	<b>TP</b>	<b>47.654,63</b>	<b>FPV</b>	<b>0,00</b>		<b>TR</b>	<b>5.008,13</b>	

MISSIONE	DENOMINAZIONE	Residui passivi al 1/1/2025 (RS)	Pagamenti in conto residui (PR)	Riaccertamento residui (R)		Residui passivi da esercizi precedenti (EP=RS-PR+R-P)
PROGRAMMA		Previsioni definitive di competenza (CP)	Pagamenti in conto competenza (PC)	Impegni (I)	Economie di competenza (ECP=CP-I-FPV)	Residui passivi da esercizio di competenza (EC=I-PC)
TITOLO		Previsioni definitive di cassa (CS)	Totale pagamenti (TP=PR+PC)	Fondo pluriennale vincolato (FPV)		Totale residui passivi da riportare (TR=EP+EC)

## MISSIONE 4 - MISSIONE 4 - ISTRUZIONE E DIRITTO ALLO STUDIO

### PROGRAMMA 1 - PROGRAMMA 1 - ISTRUZIONE PRESCOLASTICA

TITOLO 1 - SPESE CORRENTI	RS	9.250,79	PR	7.950,00	R	-1.300,79		EP	0,00	
	CP	69.000,00	PC	60.740,73	I	68.690,73	ECP	309,27	EC	7.950,00
	CS	78.250,79	TP	68.690,73	FPV	0,00		TR	7.950,00	
<b>TOTALE PROGRAMMA 1 - ISTRUZIONE PRESCOLASTICA</b>	<b>RS</b>	<b>9.250,79</b>	<b>PR</b>	<b>7.950,00</b>	<b>R</b>	<b>-1.300,79</b>		<b>EP</b>	<b>0,00</b>	
	<b>CP</b>	<b>69.000,00</b>	<b>PC</b>	<b>60.740,73</b>	<b>I</b>	<b>68.690,73</b>	<b>ECP</b>	<b>309,27</b>	<b>EC</b>	<b>7.950,00</b>
	<b>CS</b>	<b>78.250,79</b>	<b>TP</b>	<b>68.690,73</b>	<b>FPV</b>	<b>0,00</b>		<b>TR</b>	<b>7.950,00</b>	

### PROGRAMMA 2 - PROGRAMMA 2 - ALTRI ORDINI DI ISTRUZIONE NON UNIVERSITARIA

TITOLO 1 - SPESE CORRENTI	RS	1.053,12	PR	759,89	R	-293,23		EP	0,00	
	CP	26.250,00	PC	16.509,11	I	19.464,49	ECP	6.785,51	EC	2.955,38
	CS	27.303,12	TP	17.269,00	FPV	0,00		TR	2.955,38	
<b>TOTALE PROGRAMMA 2 - ALTRI ORDINI DI ISTRUZIONE NON UNIVERSITARIA</b>	<b>RS</b>	<b>1.053,12</b>	<b>PR</b>	<b>759,89</b>	<b>R</b>	<b>-293,23</b>		<b>EP</b>	<b>0,00</b>	
	<b>CP</b>	<b>26.250,00</b>	<b>PC</b>	<b>16.509,11</b>	<b>I</b>	<b>19.464,49</b>	<b>ECP</b>	<b>6.785,51</b>	<b>EC</b>	<b>2.955,38</b>
	<b>CS</b>	<b>27.303,12</b>	<b>TP</b>	<b>17.269,00</b>	<b>FPV</b>	<b>0,00</b>		<b>TR</b>	<b>2.955,38</b>	

### PROGRAMMA 6 - PROGRAMMA 6 - SERVIZI AUSILIARI ALL'ISTRUZIONE

TITOLO 1 - SPESE CORRENTI	RS	2.455,41	PR	2.455,41	R	0,00		EP	0,00	
	CP	34.238,26	PC	24.655,89	I	24.690,89	ECP	9.547,37	EC	35,00
	CS	36.693,67	TP	27.111,30	FPV	0,00		TR	35,00	
<b>TOTALE PROGRAMMA 6 - SERVIZI AUSILIARI ALL'ISTRUZIONE</b>	<b>RS</b>	<b>2.455,41</b>	<b>PR</b>	<b>2.455,41</b>	<b>R</b>	<b>0,00</b>		<b>EP</b>	<b>0,00</b>	
	<b>CP</b>	<b>34.238,26</b>	<b>PC</b>	<b>24.655,89</b>	<b>I</b>	<b>24.690,89</b>	<b>ECP</b>	<b>9.547,37</b>	<b>EC</b>	<b>35,00</b>
	<b>CS</b>	<b>36.693,67</b>	<b>TP</b>	<b>27.111,30</b>	<b>FPV</b>	<b>0,00</b>		<b>TR</b>	<b>35,00</b>	

MISSIONE	DENOMINAZIONE	Residui passivi al 1/1/2025 (RS)	Pagamenti in conto residui (PR)	Riaccertamento residui (R)		Residui passivi da esercizi precedenti (EP=RS-PR+R-P)
PROGRAMMA		Previsioni definitive di competenza (CP)	Pagamenti in conto competenza (PC)	Impegni (I)	Economie di competenza (ECP=CP-I-FPV)	Residui passivi da esercizio di competenza (EC=I-PC)
TITOLO		Previsioni definitive di cassa (CS)	Totale pagamenti (TP=PR+PC)	Fondo pluriennale vincolato (FPV)		Totale residui passivi da riportare (TR=EP+EC)

### PROGRAMMA 7 - PROGRAMMA 7 - DIRITTO ALLO STUDIO

TITOLO 1 - SPESE CORRENTI	RS	550,00	PR	550,00	R	0,00		EP	0,00	
	CP	8.730,95	PC	5.373,45	I	5.373,45	ECP	3.357,50	EC	0,00
	CS	9.280,95	TP	5.923,45	FPV	0,00			TR	0,00
<b>TOTALE PROGRAMMA 7 - DIRITTO ALLO STUDIO</b>	RS	<b>550,00</b>	PR	<b>550,00</b>	R	<b>0,00</b>		EP	<b>0,00</b>	
	CP	<b>8.730,95</b>	PC	<b>5.373,45</b>	I	<b>5.373,45</b>	ECP	3.357,50	EC	<b>0,00</b>
	CS	<b>9.280,95</b>	TP	<b>5.923,45</b>	FPV	<b>0,00</b>			TR	<b>0,00</b>

<b>TOTALE MISSIONE 4 - ISTRUZIONE E DIRITTO ALLO STUDIO</b>	RS	13.309,32	PR	11.715,30	R	-1.594,02		EP	0,00	
	CP	138.219,21	PC	107.279,18	I	118.219,56	ECP	19.999,65	EC	10.940,38
	CS	151.528,53	TP	118.994,48	FPV	0,00			TR	10.940,38

MISSIONE	DENOMINAZIONE	Residui passivi al 1/1/2025 (RS)	Pagamenti in conto residui (PR)	Riaccertamento residui (R)		Residui passivi da esercizi precedenti (EP=RS-PR+R-P)
PROGRAMMA		Previsioni definitive di competenza (CP)	Pagamenti in conto competenza (PC)	Impegni (I)	Economie di competenza (ECP=CP-I-FPV)	Residui passivi da esercizio di competenza (EC=I-PC)
TITOLO		Previsioni definitive di cassa (CS)	Totale pagamenti (TP=PR+PC)	Fondo pluriennale vincolato (FPV)		Totale residui passivi da riportare (TR=EP+EC)

## MISSIONE 5 - MISSIONE 5 - TUTELA E VALORIZZAZIONE DEI BENI E ATTIVITÀ CULTURALI

### PROGRAMMA 1 - PROGRAMMA 1 - VALORIZZAZIONE DEI BENI DI INTERESSE STORICO

TITOLO 1 - SPESE CORRENTI	RS	1.123,20	PR	1.123,20	R	0,00		EP	0,00	
	CP	27.921,45	PC	15.669,91	I	21.802,30	ECP	6.119,15	EC	6.132,39
	CS	28.884,68	TP	16.793,11	FPV	0,00		TR	6.132,39	
<b>TOTALE PROGRAMMA 1 - VALORIZZAZIONE DEI BENI DI INTERESSE STORICO</b>	<b>RS</b>	<b>1.123,20</b>	<b>PR</b>	<b>1.123,20</b>	<b>R</b>	<b>0,00</b>		<b>EP</b>	<b>0,00</b>	
	<b>CP</b>	<b>27.921,45</b>	<b>PC</b>	<b>15.669,91</b>	<b>I</b>	<b>21.802,30</b>	<b>ECP</b>	<b>6.119,15</b>	<b>EC</b>	<b>6.132,39</b>
	<b>CS</b>	<b>28.884,68</b>	<b>TP</b>	<b>16.793,11</b>	<b>FPV</b>	<b>0,00</b>		<b>TR</b>	<b>6.132,39</b>	
<b>TOTALE MISSIONE 5 - TUTELA E VALORIZZAZIONE DEI BENI E ATTIVITÀ CULTURALI</b>	<b>RS</b>	<b>1.123,20</b>	<b>PR</b>	<b>1.123,20</b>	<b>R</b>	<b>0,00</b>		<b>EP</b>	<b>0,00</b>	
	<b>CP</b>	<b>27.921,45</b>	<b>PC</b>	<b>15.669,91</b>	<b>I</b>	<b>21.802,30</b>	<b>ECP</b>	<b>6.119,15</b>	<b>EC</b>	<b>6.132,39</b>
	<b>CS</b>	<b>28.884,68</b>	<b>TP</b>	<b>16.793,11</b>	<b>FPV</b>	<b>0,00</b>		<b>TR</b>	<b>6.132,39</b>	

MISSIONE	DENOMINAZIONE	Residui passivi al 1/1/2025 (RS)	Pagamenti in conto residui (PR)	Riaccertamento residui (R)		Residui passivi da esercizi precedenti (EP=RS-PR+R-P)
PROGRAMMA		Previsioni definitive di competenza (CP)	Pagamenti in conto competenza (PC)	Impegni (I)	Economie di competenza (ECP=CP-I-FPV)	Residui passivi da esercizio di competenza (EC=I-PC)
TITOLO		Previsioni definitive di cassa (CS)	Totale pagamenti (TP=PR+PC)	Fondo pluriennale vincolato (FPV)		Totale residui passivi da riportare (TR=EP+EC)

## MISSIONE 6 - MISSIONE 6 - POLITICHE GIOVANILI, SPORT E TEMPO LIBERO

### PROGRAMMA 1 - PROGRAMMA 1 - SPORT E TEMPO LIBERO

TITOLO 1 - SPESE CORRENTI	RS	6.158,18	PR	5.409,30	R	-748,88		EP	0,00	
	CP	28.800,00	PC	18.209,86	I	20.237,53	ECP	8.562,47	EC	2.027,67
	CS	34.958,18	TP	23.619,16	FPV	0,00		TR	2.027,67	
TITOLO 2 - SPESE IN CONTO CAPITALE	RS	35,00	PR	35,00	R	0,00		EP	0,00	
	CP	219,68	PC	0,00	I	0,00	ECP	219,68	EC	0,00
	CS	254,68	TP	35,00	FPV	0,00		TR	0,00	
<b>TOTALE PROGRAMMA 1 - SPORT E TEMPO LIBERO</b>	RS	<b>6.193,18</b>	PR	<b>5.444,30</b>	R	<b>-748,88</b>		EP	<b>0,00</b>	
	CP	<b>29.019,68</b>	PC	<b>18.209,86</b>	I	<b>20.237,53</b>	ECP	8.782,15	EC	<b>2.027,67</b>
	CS	<b>35.212,86</b>	TP	<b>23.654,16</b>	FPV	<b>0,00</b>		TR	<b>2.027,67</b>	
<b>TOTALE MISSIONE 6 - POLITICHE GIOVANILI, SPORT E TEMPO LIBERO</b>	RS	<b>6.193,18</b>	PR	<b>5.444,30</b>	R	<b>-748,88</b>		EP	<b>0,00</b>	
	CP	<b>29.019,68</b>	PC	<b>18.209,86</b>	I	<b>20.237,53</b>	ECP	8.782,15	EC	<b>2.027,67</b>
	CS	<b>35.212,86</b>	TP	<b>23.654,16</b>	FPV	<b>0,00</b>		TR	<b>2.027,67</b>	

MISSIONE	DENOMINAZIONE	Residui passivi al 1/1/2025 (RS)	Pagamenti in conto residui (PR)	Riaccertamento residui (R)		Residui passivi da esercizi precedenti (EP=RS-PR+R-P)
PROGRAMMA		Previsioni definitive di competenza (CP)	Pagamenti in conto competenza (PC)	Impegni (I)	Economie di competenza (ECP=CP-I-FPV)	Residui passivi da esercizio di competenza (EC=I-PC)
TITOLO		Previsioni definitive di cassa (CS)	Totale pagamenti (TP=PR+PC)	Fondo pluriennale vincolato (FPV)		Totale residui passivi da riportare (TR=EP+EC)

## MISSIONE 7 - MISSIONE 7 - TURISMO

### PROGRAMMA 1 - PROGRAMMA 1 - SVILUPPO E VALORIZZAZIONE DEL TURISMO

TITOLO 1 - SPESE CORRENTI	RS	0,00	PR	0,00	R	0,00		EP	0,00	
	CP	25.900,00	PC	19.912,53	I	21.912,53	ECP	3.987,47	EC	2.000,00
	CS	25.900,00	TP	19.912,53	FPV	0,00		TR	2.000,00	
<b>TOTALE PROGRAMMA 1 - SVILUPPO E VALORIZZAZIONE DEL TURISMO</b>	RS	<b>0,00</b>	PR	<b>0,00</b>	R	<b>0,00</b>		EP	<b>0,00</b>	
	CP	<b>25.900,00</b>	PC	<b>19.912,53</b>	I	<b>21.912,53</b>	ECP	3.987,47	EC	<b>2.000,00</b>
	CS	<b>25.900,00</b>	TP	<b>19.912,53</b>	FPV	<b>0,00</b>		TR	<b>2.000,00</b>	
<b>TOTALE MISSIONE 7 - TURISMO</b>	RS	0,00	PR	0,00	R	0,00		EP	0,00	
	CP	25.900,00	PC	19.912,53	I	21.912,53	ECP	3.987,47	EC	2.000,00
	CS	25.900,00	TP	19.912,53	FPV	0,00		TR	2.000,00	

MISSIONE	DENOMINAZIONE	Residui passivi al 1/1/2025 (RS)	Pagamenti in conto residui (PR)	Riaccertamento residui (R)		Residui passivi da esercizi precedenti (EP=RS-PR+R-P)
PROGRAMMA		Previsioni definitive di competenza (CP)	Pagamenti in conto competenza (PC)	Impegni (I)	Economie di competenza (ECP=CP-I-FPV)	Residui passivi da esercizio di competenza (EC=I-PC)
TITOLO		Previsioni definitive di cassa (CS)	Totale pagamenti (TP=PR+PC)	Fondo pluriennale vincolato (FPV)		Totale residui passivi da riportare (TR=EP+EC)

## MISSIONE 8 - MISSIONE 8 - ASSETTO DEL TERRITORIO ED EDILIZIA ABITATIVA

### PROGRAMMA 1 - PROGRAMMA 1 - URBANISTICA E ASSETTO DEL TERRITORIO

TITOLO 2 - SPESE IN CONTO CAPITALE	RS	0,00	PR	0,00	R	0,00		EP	0,00	
	CP	30.000,00	PC	0,00	I	0,00	ECP	30.000,00	EC	0,00
	CS	30.000,00	TP	0,00	FPV	0,00		TR	0,00	
<b>TOTALE PROGRAMMA 1 - URBANISTICA E ASSETTO DEL TERRITORIO</b>	<b>RS</b>	<b>0,00</b>	<b>PR</b>	<b>0,00</b>	<b>R</b>	<b>0,00</b>		<b>EP</b>	<b>0,00</b>	
	<b>CP</b>	<b>30.000,00</b>	<b>PC</b>	<b>0,00</b>	<b>I</b>	<b>0,00</b>	<b>ECP</b>	<b>30.000,00</b>	<b>EC</b>	<b>0,00</b>
	<b>CS</b>	<b>30.000,00</b>	<b>TP</b>	<b>0,00</b>	<b>FPV</b>	<b>0,00</b>		<b>TR</b>	<b>0,00</b>	
<b>TOTALE MISSIONE 8 - ASSETTO DEL TERRITORIO ED EDILIZIA ABITATIVA</b>	<b>RS</b>	<b>0,00</b>	<b>PR</b>	<b>0,00</b>	<b>R</b>	<b>0,00</b>		<b>EP</b>	<b>0,00</b>	
	<b>CP</b>	<b>30.000,00</b>	<b>PC</b>	<b>0,00</b>	<b>I</b>	<b>0,00</b>	<b>ECP</b>	<b>30.000,00</b>	<b>EC</b>	<b>0,00</b>
	<b>CS</b>	<b>30.000,00</b>	<b>TP</b>	<b>0,00</b>	<b>FPV</b>	<b>0,00</b>		<b>TR</b>	<b>0,00</b>	

MISSIONE	DENOMINAZIONE	Residui passivi al 1/1/2025 (RS)	Pagamenti in conto residui (PR)	Riaccertamento residui (R)		Residui passivi da esercizi precedenti (EP=RS-PR+R-P)
PROGRAMMA		Previsioni definitive di competenza (CP)	Pagamenti in conto competenza (PC)	Impegni (I)	Economie di competenza (ECP=CP-I-FPV)	Residui passivi da esercizio di competenza (EC=I-PC)
TITOLO		Previsioni definitive di cassa (CS)	Totale pagamenti (TP=PR+PC)	Fondo pluriennale vincolato (FPV)		Totale residui passivi da riportare (TR=EP+EC)

## MISSIONE 9 - MISSIONE 9 - SVILUPPO SOSTENIBILE E TUTELA DEL TERRITORIO E DELL'AMBIENTE

### PROGRAMMA 1 - PROGRAMMA 1 - DIFESA DEL SUOLO

TITOLO 2 - SPESE IN CONTO CAPITALE	RS	0,00	PR	0,00	R	0,00		EP	0,00	
	CP	6.500,00	PC	6.500,00	I	6.500,00	ECP	0,00	EC	0,00
	CS	6.500,00	TP	6.500,00	FPV	0,00		TR	0,00	
<b>TOTALE PROGRAMMA 1 - DIFESA DEL SUOLO</b>	<b>RS</b>	<b>0,00</b>	<b>PR</b>	<b>0,00</b>	<b>R</b>	<b>0,00</b>		<b>EP</b>	<b>0,00</b>	
	<b>CP</b>	<b>6.500,00</b>	<b>PC</b>	<b>6.500,00</b>	<b>I</b>	<b>6.500,00</b>	<b>ECP</b>	<b>0,00</b>	<b>EC</b>	<b>0,00</b>
	<b>CS</b>	<b>6.500,00</b>	<b>TP</b>	<b>6.500,00</b>	<b>FPV</b>	<b>0,00</b>		<b>TR</b>	<b>0,00</b>	

### PROGRAMMA 3 - PROGRAMMA 3 - RIFIUTI

TITOLO 1 - SPESE CORRENTI	RS	21.074,15	PR	13.770,30	R	0,00		EP	7.303,85	
	CP	167.092,53	PC	153.878,81	I	166.438,24	ECP	654,29	EC	12.559,43
	CS	191.166,68	TP	167.649,11	FPV	0,00		TR	19.863,28	
<b>TOTALE PROGRAMMA 3 - RIFIUTI</b>	<b>RS</b>	<b>21.074,15</b>	<b>PR</b>	<b>13.770,30</b>	<b>R</b>	<b>0,00</b>		<b>EP</b>	<b>7.303,85</b>	
	<b>CP</b>	<b>167.092,53</b>	<b>PC</b>	<b>153.878,81</b>	<b>I</b>	<b>166.438,24</b>	<b>ECP</b>	<b>654,29</b>	<b>EC</b>	<b>12.559,43</b>
	<b>CS</b>	<b>191.166,68</b>	<b>TP</b>	<b>167.649,11</b>	<b>FPV</b>	<b>0,00</b>		<b>TR</b>	<b>19.863,28</b>	

### PROGRAMMA 4 - PROGRAMMA 4 - SERVIZIO IDRICO INTEGRATO

TITOLO 1 - SPESE CORRENTI	RS	407,34	PR	333,74	R	-73,60		EP	0,00	
	CP	3.000,00	PC	2.142,87	I	2.469,34	ECP	530,66	EC	326,47
	CS	7.407,34	TP	2.476,61	FPV	0,00		TR	326,47	
<b>TOTALE PROGRAMMA 4 - SERVIZIO IDRICO INTEGRATO</b>	<b>RS</b>	<b>407,34</b>	<b>PR</b>	<b>333,74</b>	<b>R</b>	<b>-73,60</b>		<b>EP</b>	<b>0,00</b>	
	<b>CP</b>	<b>3.000,00</b>	<b>PC</b>	<b>2.142,87</b>	<b>I</b>	<b>2.469,34</b>	<b>ECP</b>	<b>530,66</b>	<b>EC</b>	<b>326,47</b>
	<b>CS</b>	<b>7.407,34</b>	<b>TP</b>	<b>2.476,61</b>	<b>FPV</b>	<b>0,00</b>		<b>TR</b>	<b>326,47</b>	

MISSIONE	DENOMINAZIONE	Residui passivi al 1/1/2025 (RS)	Pagamenti in conto residui (PR)	Riaccertamento residui (R)		Residui passivi da esercizi precedenti (EP=RS-PR+R-P)
PROGRAMMA		Previsioni definitive di competenza (CP)	Pagamenti in conto competenza (PC)	Impegni (I)	Economie di competenza (ECP=CP-I-FPV)	Residui passivi da esercizio di competenza (EC=I-PC)
TITOLO		Previsioni definitive di cassa (CS)	Totale pagamenti (TP=PR+PC)	Fondo pluriennale vincolato (FPV)		Totale residui passivi da riportare (TR=EP+EC)

### PROGRAMMA 5 - PROGRAMMA 5 - AREE PROTETTE, PARCHI NATURALI, PROTEZIONE NATURALISTICA E FORESTAZIONE

TITOLO 1 - SPESE CORRENTI	RS	13.358,10	PR	13.255,20	R	-102,90		EP	0,00	
	CP	46.700,00	PC	33.126,27	I	43.697,47	ECP	3.002,53	EC	10.571,20
	CS	60.058,10	TP	46.381,47	FPV	0,00			TR	10.571,20
TITOLO 2 - SPESE IN CONTO CAPITALE	RS	0,00	PR	0,00	R	0,00		EP	0,00	
	CP	28.000,00	PC	0,00	I	2.539,53	ECP	25.460,47	EC	2.539,53
	CS	28.000,00	TP	0,00	FPV	0,00			TR	2.539,53
<b>TOTALE PROGRAMMA 5 - AREE PROTETTE, PARCHI NATURALI, PROTEZIONE NATURALISTICA E FORESTAZIONE</b>	RS	<b>13.358,10</b>	PR	<b>13.255,20</b>	R	<b>-102,90</b>		EP	<b>0,00</b>	
	CP	<b>74.700,00</b>	PC	<b>33.126,27</b>	I	<b>46.237,00</b>	ECP	28.463,00	EC	<b>13.110,73</b>
	CS	<b>88.058,10</b>	TP	<b>46.381,47</b>	FPV	<b>0,00</b>			TR	<b>13.110,73</b>
<b>TOTALE MISSIONE 9 - SVILUPPO SOSTENIBILE E TUTELA DEL TERRITORIO E DELL'AMBIENTE</b>	RS	34.839,59	PR	27.359,24	R	-176,50		EP	7.303,85	
	CP	251.292,53	PC	195.647,95	I	221.644,58	ECP	29.647,95	EC	25.996,63
	CS	293.132,12	TP	223.007,19	FPV	0,00			TR	33.300,48

MISSIONE	DENOMINAZIONE	Residui passivi al 1/1/2025 (RS)	Pagamenti in conto residui (PR)	Riaccertamento residui (R)		Residui passivi da esercizi precedenti (EP=RS-PR+R-P)
PROGRAMMA		Previsioni definitive di competenza (CP)	Pagamenti in conto competenza (PC)	Impegni (I)	Economie di competenza (ECP=CP-I-FPV)	Residui passivi da esercizio di competenza (EC=I-PC)
TITOLO		Previsioni definitive di cassa (CS)	Totale pagamenti (TP=PR+PC)	Fondo pluriennale vincolato (FPV)		Totale residui passivi da riportare (TR=EP+EC)

## MISSIONE 10 - MISSIONE 10 - TRASPORTI E DIRITTO ALLA MOBILITÀ

### PROGRAMMA 5 - PROGRAMMA 5 - VIABILITÀ E INFRASTRUTTURE STRADALI

TITOLO 1 - SPESE CORRENTI	RS	268,63	PR	239,63	R	-29,00		EP	0,00	
	CP	60.400,00	PC	41.074,10	I	43.984,61	ECP	16.415,39	EC	2.910,51
	CS	72.668,63	TP	41.313,73	FPV	0,00		TR	2.910,51	
TITOLO 2 - SPESE IN CONTO CAPITALE	RS	10.064,20	PR	3.725,49	R	0,00		EP	6.338,71	
	CP	307.986,68	PC	47.267,30	I	49.651,72	ECP	258.334,96	EC	2.384,42
	CS	311.550,88	TP	50.992,79	FPV	0,00		TR	8.723,13	
<b>TOTALE PROGRAMMA 5 - VIABILITÀ E INFRASTRUTTURE STRADALI</b>	RS	<b>10.332,83</b>	PR	<b>3.965,12</b>	R	<b>-29,00</b>		EP	<b>6.338,71</b>	
	CP	<b>368.386,68</b>	PC	<b>88.341,40</b>	I	<b>93.636,33</b>	ECP	274.750,35	EC	<b>5.294,93</b>
	CS	<b>384.219,51</b>	TP	<b>92.306,52</b>	FPV	<b>0,00</b>		TR	<b>11.633,64</b>	
<b>TOTALE MISSIONE 10 - TRASPORTI E DIRITTO ALLA MOBILITÀ</b>	RS	<b>10.332,83</b>	PR	<b>3.965,12</b>	R	<b>-29,00</b>		EP	<b>6.338,71</b>	
	CP	<b>368.386,68</b>	PC	<b>88.341,40</b>	I	<b>93.636,33</b>	ECP	274.750,35	EC	<b>5.294,93</b>
	CS	<b>384.219,51</b>	TP	<b>92.306,52</b>	FPV	<b>0,00</b>		TR	<b>11.633,64</b>	

MISSIONE	DENOMINAZIONE	Residui passivi al 1/1/2025 (RS)	Pagamenti in conto residui (PR)	Riaccertamento residui (R)		Residui passivi da esercizi precedenti (EP=RS-PR+R-P)
PROGRAMMA		Previsioni definitive di competenza (CP)	Pagamenti in conto competenza (PC)	Impegni (I)	Economie di competenza (ECP=CP-I-FPV)	Residui passivi da esercizio di competenza (EC=I-PC)
TITOLO		Previsioni definitive di cassa (CS)	Totale pagamenti (TP=PR+PC)	Fondo pluriennale vincolato (FPV)		Totale residui passivi da riportare (TR=EP+EC)

### MISSIONE 11 - MISSIONE 11 - SOCCORSO CIVILE

#### PROGRAMMA 1 - PROGRAMMA 1 - SISTEMA DI PROTEZIONE CIVILE

TITOLO 1 - SPESE CORRENTI	RS	5,48	PR	0,00	R	-5,48		EP	0,00	
	CP	6.150,00	PC	5.556,01	I	6.112,61	ECP	37,39	EC	556,60
	CS	6.155,48	TP	5.556,01	FPV	0,00		TR	556,60	
<b>TOTALE PROGRAMMA 1 - SISTEMA DI PROTEZIONE CIVILE</b>	<b>RS</b>	<b>5,48</b>	<b>PR</b>	<b>0,00</b>	<b>R</b>	<b>-5,48</b>		<b>EP</b>	<b>0,00</b>	
	<b>CP</b>	<b>6.150,00</b>	<b>PC</b>	<b>5.556,01</b>	<b>I</b>	<b>6.112,61</b>	<b>ECP</b>	<b>37,39</b>	<b>EC</b>	<b>556,60</b>
	<b>CS</b>	<b>6.155,48</b>	<b>TP</b>	<b>5.556,01</b>	<b>FPV</b>	<b>0,00</b>		<b>TR</b>	<b>556,60</b>	
<b>TOTALE MISSIONE 11 - SOCCORSO CIVILE</b>	<b>RS</b>	<b>5,48</b>	<b>PR</b>	<b>0,00</b>	<b>R</b>	<b>-5,48</b>		<b>EP</b>	<b>0,00</b>	
	<b>CP</b>	<b>6.150,00</b>	<b>PC</b>	<b>5.556,01</b>	<b>I</b>	<b>6.112,61</b>	<b>ECP</b>	<b>37,39</b>	<b>EC</b>	<b>556,60</b>
	<b>CS</b>	<b>6.155,48</b>	<b>TP</b>	<b>5.556,01</b>	<b>FPV</b>	<b>0,00</b>		<b>TR</b>	<b>556,60</b>	

MISSIONE	DENOMINAZIONE	Residui passivi al 1/1/2025 (RS)	Pagamenti in conto residui (PR)	Riaccertamento residui (R)		Residui passivi da esercizi precedenti (EP=RS-PR+R-P)
PROGRAMMA		Previsioni definitive di competenza (CP)	Pagamenti in conto competenza (PC)	Impegni (I)	Economie di competenza (ECP=CP-I-FPV)	Residui passivi da esercizio di competenza (EC=I-PC)
TITOLO		Previsioni definitive di cassa (CS)	Totale pagamenti (TP=PR+PC)	Fondo pluriennale vincolato (FPV)		Totale residui passivi da riportare (TR=EP+EC)

## MISSIONE 12 - MISSIONE 12 - DIRITTI SOCIALI, POLITICHE SOCIALI E FAMIGLIA

### PROGRAMMA 2 - PROGRAMMA 2 - INTERVENTI PER LA DISABILITÀ

TITOLO 1 - SPESE CORRENTI	RS	0,00	PR	0,00	R	0,00		EP	0,00	
	CP	14.200,00	PC	3.750,00	I	7.500,00	ECP	6.700,00	EC	3.750,00
	CS	14.200,00	TP	3.750,00	FPV	0,00		TR	3.750,00	
<b>TOTALE PROGRAMMA 2 - INTERVENTI PER LA DISABILITÀ</b>	<b>RS</b>	<b>0,00</b>	<b>PR</b>	<b>0,00</b>	<b>R</b>	<b>0,00</b>		<b>EP</b>	<b>0,00</b>	
	<b>CP</b>	<b>14.200,00</b>	<b>PC</b>	<b>3.750,00</b>	<b>I</b>	<b>7.500,00</b>	<b>ECP</b>	<b>6.700,00</b>	<b>EC</b>	<b>3.750,00</b>
	<b>CS</b>	<b>14.200,00</b>	<b>TP</b>	<b>3.750,00</b>	<b>FPV</b>	<b>0,00</b>		<b>TR</b>	<b>3.750,00</b>	

### PROGRAMMA 3 - PROGRAMMA 3 - INTERVENTI PER GLI ANZIANI

TITOLO 2 - SPESE IN CONTO CAPITALE	RS	134.029,79	PR	83.160,00	R	-14.756,32		EP	36.113,47	
	CP	1.625.000,00	PC	5.270,40	I	5.270,40	ECP	1.243.385,41	EC	0,00
	CS	595.018,71	TP	88.430,40	FPV	376.344,19		TR	36.113,47	
<b>TOTALE PROGRAMMA 3 - INTERVENTI PER GLI ANZIANI</b>	<b>RS</b>	<b>134.029,79</b>	<b>PR</b>	<b>83.160,00</b>	<b>R</b>	<b>-14.756,32</b>		<b>EP</b>	<b>36.113,47</b>	
	<b>CP</b>	<b>1.625.000,00</b>	<b>PC</b>	<b>5.270,40</b>	<b>I</b>	<b>5.270,40</b>	<b>ECP</b>	<b>1.243.385,41</b>	<b>EC</b>	<b>0,00</b>
	<b>CS</b>	<b>595.018,71</b>	<b>TP</b>	<b>88.430,40</b>	<b>FPV</b>	<b>376.344,19</b>		<b>TR</b>	<b>36.113,47</b>	

### PROGRAMMA 5 - PROGRAMMA 5 - INTERVENTI PER LE FAMIGLIE

TITOLO 1 - SPESE CORRENTI	RS	9.662,57	PR	9.137,57	R	-525,00		EP	0,00	
	CP	35.657,10	PC	28.147,28	I	31.001,48	ECP	4.655,62	EC	2.854,20
	CS	40.979,93	TP	37.284,85	FPV	0,00		TR	2.854,20	
<b>TOTALE PROGRAMMA 5 - INTERVENTI PER LE FAMIGLIE</b>	<b>RS</b>	<b>9.662,57</b>	<b>PR</b>	<b>9.137,57</b>	<b>R</b>	<b>-525,00</b>		<b>EP</b>	<b>0,00</b>	
	<b>CP</b>	<b>35.657,10</b>	<b>PC</b>	<b>28.147,28</b>	<b>I</b>	<b>31.001,48</b>	<b>ECP</b>	<b>4.655,62</b>	<b>EC</b>	<b>2.854,20</b>
	<b>CS</b>	<b>40.979,93</b>	<b>TP</b>	<b>37.284,85</b>	<b>FPV</b>	<b>0,00</b>		<b>TR</b>	<b>2.854,20</b>	

<b>TOTALE MISSIONE 12 - DIRITTI SOCIALI, POLITICHE SOCIALI E FAMIGLIA</b>	<b>RS</b>	<b>143.692,36</b>	<b>PR</b>	<b>92.297,57</b>	<b>R</b>	<b>-15.281,32</b>		<b>EP</b>	<b>36.113,47</b>	
	<b>CP</b>	<b>1.674.857,10</b>	<b>PC</b>	<b>37.167,68</b>	<b>I</b>	<b>43.771,88</b>	<b>ECP</b>	<b>1.254.741,03</b>	<b>EC</b>	<b>6.604,20</b>
	<b>CS</b>	<b>650.198,64</b>	<b>TP</b>	<b>129.465,25</b>	<b>FPV</b>	<b>376.344,19</b>		<b>TR</b>	<b>42.717,67</b>	

MISSIONE	DENOMINAZIONE	Residui passivi al 1/1/2025 (RS)	Pagamenti in conto residui (PR)	Riaccertamento residui (R)		Residui passivi da esercizi precedenti (EP=RS-PR+R-P)
PROGRAMMA		Previsioni definitive di competenza (CP)	Pagamenti in conto competenza (PC)	Impegni (I)	Economie di competenza (ECP=CP-I-FPV)	Residui passivi da esercizio di competenza (EC=I-PC)
TITOLO		Previsioni definitive di cassa (CS)	Totale pagamenti (TP=PR+PC)	Fondo pluriennale vincolato (FPV)		Totale residui passivi da riportare (TR=EP+EC)

### MISSIONE 16 - MISSIONE 16 - AGRICOLTURA, POLITICHE AGROALIMENTARI E PESCA

#### PROGRAMMA 1 - PROGRAMMA 1 - SVILUPPO DEL SETTORE AGRICOLO E DEL SISTEMA AGROALIMENTARE

TITOLO 1 - SPESE CORRENTI	RS	0,00	PR	0,00	R	0,00		EP	0,00	
	CP	17.200,00	PC	13.635,44	I	14.193,20	ECP	3.006,80	EC	557,76
	CS	18.200,00	TP	13.635,44	FPV	0,00		TR	557,76	
<b>TOTALE PROGRAMMA 1 - SVILUPPO DEL SETTORE AGRICOLO E DEL SISTEMA AGROALIMENTARE</b>	RS	<b>0,00</b>	PR	<b>0,00</b>	R	<b>0,00</b>		EP	<b>0,00</b>	
	CP	<b>17.200,00</b>	PC	<b>13.635,44</b>	I	<b>14.193,20</b>	ECP	3.006,80	EC	<b>557,76</b>
	CS	<b>18.200,00</b>	TP	<b>13.635,44</b>	FPV	<b>0,00</b>		TR	<b>557,76</b>	
<b>TOTALE MISSIONE 16 - AGRICOLTURA, POLITICHE AGROALIMENTARI E PESCA</b>	RS	<b>0,00</b>	PR	<b>0,00</b>	R	<b>0,00</b>		EP	<b>0,00</b>	
	CP	<b>17.200,00</b>	PC	<b>13.635,44</b>	I	<b>14.193,20</b>	ECP	3.006,80	EC	<b>557,76</b>
	CS	<b>18.200,00</b>	TP	<b>13.635,44</b>	FPV	<b>0,00</b>		TR	<b>557,76</b>	

MISSIONE	DENOMINAZIONE	Residui passivi al 1/1/2025 (RS)	Pagamenti in conto residui (PR)	Riaccertamento residui (R)		Residui passivi da esercizi precedenti (EP=RS-PR+R-P)
PROGRAMMA		Previsioni definitive di competenza (CP)	Pagamenti in conto competenza (PC)	Impegni (I)	Economie di competenza (ECP=CP-I-FPV)	Residui passivi da esercizio di competenza (EC=I-PC)
TITOLO		Previsioni definitive di cassa (CS)	Totale pagamenti (TP=PR+PC)	Fondo pluriennale vincolato (FPV)		Totale residui passivi da riportare (TR=EP+EC)

## MISSIONE 20 - MISSIONE 20 - FONDI E ACCANTONAMENTI

### PROGRAMMA 1 - PROGRAMMA 1 - FONDO DI RISERVA

TITOLO 1 - SPESE CORRENTI	RS	0,00	PR	0,00	R	0,00		EP	0,00	
	CP	8.630,00	PC	0,00	I	0,00	ECP	8.630,00	EC	0,00
	CS	5.000,00	TP	0,00	FPV	0,00		TR	0,00	
<b>TOTALE PROGRAMMA 1 - FONDO DI RISERVA</b>	<b>RS</b>	<b>0,00</b>	<b>PR</b>	<b>0,00</b>	<b>R</b>	<b>0,00</b>		<b>EP</b>	<b>0,00</b>	
	<b>CP</b>	<b>8.630,00</b>	<b>PC</b>	<b>0,00</b>	<b>I</b>	<b>0,00</b>	<b>ECP</b>	<b>8.630,00</b>	<b>EC</b>	<b>0,00</b>
	<b>CS</b>	<b>5.000,00</b>	<b>TP</b>	<b>0,00</b>	<b>FPV</b>	<b>0,00</b>		<b>TR</b>	<b>0,00</b>	

### PROGRAMMA 2 - PROGRAMMA 2 - FONDO CREDITI DI DUBBIA ESIGIBILITÀ

TITOLO 1 - SPESE CORRENTI	RS	0,00	PR	0,00	R	0,00		EP	0,00	
	CP	30.857,25	PC	0,00	I	0,00	ECP	30.857,25	EC	0,00
	CS	0,00	TP	0,00	FPV	0,00		TR	0,00	
<b>TOTALE PROGRAMMA 2 - FONDO CREDITI DI DUBBIA ESIGIBILITÀ</b>	<b>RS</b>	<b>0,00</b>	<b>PR</b>	<b>0,00</b>	<b>R</b>	<b>0,00</b>		<b>EP</b>	<b>0,00</b>	
	<b>CP</b>	<b>30.857,25</b>	<b>PC</b>	<b>0,00</b>	<b>I</b>	<b>0,00</b>	<b>ECP</b>	<b>30.857,25</b>	<b>EC</b>	<b>0,00</b>
	<b>CS</b>	<b>0,00</b>	<b>TP</b>	<b>0,00</b>	<b>FPV</b>	<b>0,00</b>		<b>TR</b>	<b>0,00</b>	

### PROGRAMMA 3 - PROGRAMMA 3 - ALTRI FONDI

TITOLO 1 - SPESE CORRENTI	RS	0,00	PR	0,00	R	0,00		EP	0,00	
	CP	13.895,90	PC	0,00	I	0,00	ECP	13.895,90	EC	0,00
	CS	13.895,90	TP	0,00	FPV	0,00		TR	0,00	
<b>TOTALE PROGRAMMA 3 - ALTRI FONDI</b>	<b>RS</b>	<b>0,00</b>	<b>PR</b>	<b>0,00</b>	<b>R</b>	<b>0,00</b>		<b>EP</b>	<b>0,00</b>	
	<b>CP</b>	<b>13.895,90</b>	<b>PC</b>	<b>0,00</b>	<b>I</b>	<b>0,00</b>	<b>ECP</b>	<b>13.895,90</b>	<b>EC</b>	<b>0,00</b>
	<b>CS</b>	<b>13.895,90</b>	<b>TP</b>	<b>0,00</b>	<b>FPV</b>	<b>0,00</b>		<b>TR</b>	<b>0,00</b>	

<b>TOTALE MISSIONE 20 - FONDI E ACCANTONAMENTI</b>	<b>RS</b>	<b>0,00</b>	<b>PR</b>	<b>0,00</b>	<b>R</b>	<b>0,00</b>		<b>EP</b>	<b>0,00</b>	
	<b>CP</b>	<b>53.383,15</b>	<b>PC</b>	<b>0,00</b>	<b>I</b>	<b>0,00</b>	<b>ECP</b>	<b>53.383,15</b>	<b>EC</b>	<b>0,00</b>
	<b>CS</b>	<b>18.895,90</b>	<b>TP</b>	<b>0,00</b>	<b>FPV</b>	<b>0,00</b>		<b>TR</b>	<b>0,00</b>	

MISSIONE	DENOMINAZIONE	Residui passivi al 1/1/2025 (RS)	Pagamenti in conto residui (PR)	Riaccertamento residui (R)		Residui passivi da esercizi precedenti (EP=RS-PR+R-P)
PROGRAMMA		Previsioni definitive di competenza (CP)	Pagamenti in conto competenza (PC)	Impegni (I)	Economie di competenza (ECP=CP-I-FPV)	Residui passivi da esercizio di competenza (EC=I-PC)
TITOLO		Previsioni definitive di cassa (CS)	Totale pagamenti (TP=PR+PC)	Fondo pluriennale vincolato (FPV)		Totale residui passivi da riportare (TR=EP+EC)

## MISSIONE 50 - MISSIONE 50 - DEBITO PUBBLICO

### PROGRAMMA 1 - PROGRAMMA 1 - QUOTA INTERESSI AMMORTAMENTO MUTUI E PRESTITI OBBLIGAZIONARI

TITOLO 1 - SPESE CORRENTI	RS	0,00	PR	0,00	R	0,00		EP	0,00	
	CP	54.365,56	PC	53.077,21	I	53.077,21	ECP	1.288,35	EC	0,00
	CS	54.365,56	TP	53.077,21	FPV	0,00		TR	0,00	
<b>TOTALE PROGRAMMA 1 - QUOTA INTERESSI AMMORTAMENTO MUTUI E PRESTITI OBBLIGAZIONARI</b>	<b>RS</b>	<b>0,00</b>	<b>PR</b>	<b>0,00</b>	<b>R</b>	<b>0,00</b>		<b>EP</b>	<b>0,00</b>	
	<b>CP</b>	<b>54.365,56</b>	<b>PC</b>	<b>53.077,21</b>	<b>I</b>	<b>53.077,21</b>	<b>ECP</b>	<b>1.288,35</b>	<b>EC</b>	<b>0,00</b>
	<b>CS</b>	<b>54.365,56</b>	<b>TP</b>	<b>53.077,21</b>	<b>FPV</b>	<b>0,00</b>		<b>TR</b>	<b>0,00</b>	

### PROGRAMMA 2 - PROGRAMMA 2 - QUOTA CAPITALE AMMORTAMENTO MUTUI E PRESTITI OBBLIGAZIONARI

TITOLO 4 - RIMBORSO PRESTITI	RS	0,00	PR	0,00	R	0,00		EP	0,00	
	CP	40.482,77	PC	40.482,77	I	40.482,77	ECP	0,00	EC	0,00
	CS	40.482,77	TP	40.482,77	FPV	0,00		TR	0,00	
<b>TOTALE PROGRAMMA 2 - QUOTA CAPITALE AMMORTAMENTO MUTUI E PRESTITI OBBLIGAZIONARI</b>	<b>RS</b>	<b>0,00</b>	<b>PR</b>	<b>0,00</b>	<b>R</b>	<b>0,00</b>		<b>EP</b>	<b>0,00</b>	
	<b>CP</b>	<b>40.482,77</b>	<b>PC</b>	<b>40.482,77</b>	<b>I</b>	<b>40.482,77</b>	<b>ECP</b>	<b>0,00</b>	<b>EC</b>	<b>0,00</b>
	<b>CS</b>	<b>40.482,77</b>	<b>TP</b>	<b>40.482,77</b>	<b>FPV</b>	<b>0,00</b>		<b>TR</b>	<b>0,00</b>	

<b>TOTALE MISSIONE 50 - DEBITO PUBBLICO</b>	<b>RS</b>	<b>0,00</b>	<b>PR</b>	<b>0,00</b>	<b>R</b>	<b>0,00</b>		<b>EP</b>	<b>0,00</b>	
	<b>CP</b>	<b>94.848,33</b>	<b>PC</b>	<b>93.559,98</b>	<b>I</b>	<b>93.559,98</b>	<b>ECP</b>	<b>1.288,35</b>	<b>EC</b>	<b>0,00</b>
	<b>CS</b>	<b>94.848,33</b>	<b>TP</b>	<b>93.559,98</b>	<b>FPV</b>	<b>0,00</b>		<b>TR</b>	<b>0,00</b>	

MISSIONE	DENOMINAZIONE	Residui passivi al 1/1/2025 (RS)	Pagamenti in conto residui (PR)	Riaccertamento residui (R)		Residui passivi da esercizi precedenti (EP=RS-PR+R-P)
PROGRAMMA		Previsioni definitive di competenza (CP)	Pagamenti in conto competenza (PC)	Impegni (I)	Economie di competenza (ECP=CP-I-FPV)	Residui passivi da esercizio di competenza (EC=I-PC)
TITOLO		Previsioni definitive di cassa (CS)	Totale pagamenti (TP=PR+PC)	Fondo pluriennale vincolato (FPV)		Totale residui passivi da riportare (TR=EP+EC)

### MISSIONE 60 - MISSIONE 60 - ANTICIPAZIONI FINANZIARIE

#### PROGRAMMA 1 - PROGRAMMA 1 - RESTITUZIONE ANTICIPAZIONE DI TESORERIA

TITOLO 5 - CHIUSURA ANTICIPAZIONI RICEVUTE DA ISTITUTO TESORIERE/CASSIERE	RS	0,00	PR	0,00	R	0,00		EP	0,00	
	CP	300.000,00	PC	0,00	I	0,00	ECP	300.000,00	EC	0,00
	CS	300.000,00	TP	0,00	FPV	0,00		TR	0,00	
<b>TOTALE PROGRAMMA 1 - RESTITUZIONE ANTICIPAZIONE DI TESORERIA</b>	RS	<b>0,00</b>	PR	<b>0,00</b>	R	<b>0,00</b>		EP	<b>0,00</b>	
	CP	<b>300.000,00</b>	PC	<b>0,00</b>	I	<b>0,00</b>	ECP	300.000,00	EC	<b>0,00</b>
	CS	<b>300.000,00</b>	TP	<b>0,00</b>	FPV	<b>0,00</b>		TR	<b>0,00</b>	
<b>TOTALE MISSIONE 60 - ANTICIPAZIONI FINANZIARIE</b>	RS	<b>0,00</b>	PR	<b>0,00</b>	R	<b>0,00</b>		EP	<b>0,00</b>	
	CP	<b>300.000,00</b>	PC	<b>0,00</b>	I	<b>0,00</b>	ECP	300.000,00	EC	<b>0,00</b>
	CS	<b>300.000,00</b>	TP	<b>0,00</b>	FPV	<b>0,00</b>		TR	<b>0,00</b>	

MISSIONE	DENOMINAZIONE	Residui passivi al 1/1/2025 (RS)	Pagamenti in conto residui (PR)	Riaccertamento residui (R)		Residui passivi da esercizi precedenti (EP=RS-PR+R-P)
PROGRAMMA		Previsioni definitive di competenza (CP)	Pagamenti in conto competenza (PC)	Impegni (I)	Economie di competenza (ECP=CP-I-FPV)	Residui passivi da esercizio di competenza (EC=I-PC)
TITOLO		Previsioni definitive di cassa (CS)	Totale pagamenti (TP=PR+PC)	Fondo pluriennale vincolato (FPV)		Totale residui passivi da riportare (TR=EP+EC)

### MISSIONE 99 - MISSIONE 99 - SERVIZI PER CONTO TERZI

#### PROGRAMMA 1 - PROGRAMMA 1 - SERVIZI PER CONTO TERZI E PARTITE DI GIRO

TITOLO 7 - USCITE PER CONTO TERZI E PARTITE DI GIRO	RS	79.321,26	PR	28.151,55	R	0,00		EP	51.169,71	
	CP	430.000,00	PC	140.258,52	I	157.498,54	ECP	272.501,46	EC	17.240,02
	CS	601.457,73	TP	168.410,07	FPV	0,00		TR	68.409,73	
<b>TOTALE PROGRAMMA 1 - SERVIZI PER CONTO TERZI E PARTITE DI GIRO</b>	<b>RS</b>	<b>79.321,26</b>	<b>PR</b>	<b>28.151,55</b>	<b>R</b>	<b>0,00</b>		<b>EP</b>	<b>51.169,71</b>	
	<b>CP</b>	<b>430.000,00</b>	<b>PC</b>	<b>140.258,52</b>	<b>I</b>	<b>157.498,54</b>	<b>ECP</b>	<b>272.501,46</b>	<b>EC</b>	<b>17.240,02</b>
	<b>CS</b>	<b>601.457,73</b>	<b>TP</b>	<b>168.410,07</b>	<b>FPV</b>	<b>0,00</b>		<b>TR</b>	<b>68.409,73</b>	
<b>TOTALE MISSIONE 99 - SERVIZI PER CONTO TERZI</b>	<b>RS</b>	<b>79.321,26</b>	<b>PR</b>	<b>28.151,55</b>	<b>R</b>	<b>0,00</b>		<b>EP</b>	<b>51.169,71</b>	
	<b>CP</b>	<b>430.000,00</b>	<b>PC</b>	<b>140.258,52</b>	<b>I</b>	<b>157.498,54</b>	<b>ECP</b>	<b>272.501,46</b>	<b>EC</b>	<b>17.240,02</b>
	<b>CS</b>	<b>601.457,73</b>	<b>TP</b>	<b>168.410,07</b>	<b>FPV</b>	<b>0,00</b>		<b>TR</b>	<b>68.409,73</b>	

MISSIONE	DENOMINAZIONE	Residui passivi al 1/1/2025 (RS)	Pagamenti in conto residui (PR)	Riaccertamento residui (R)		Residui passivi da esercizi precedenti (EP=RS-PR+R-P)
PROGRAMMA		Previsioni definitive di competenza (CP)	Pagamenti in conto competenza (PC)	Impegni (I)	Economie di competenza (ECP=CP-I-FPV)	Residui passivi da esercizio di competenza (EC=I-PC)
TITOLO		Previsioni definitive di cassa (CS)	Totale pagamenti (TP=PR+PC)	Fondo pluriennale vincolato (FPV)		Totale residui passivi da riportare (TR=EP+EC)

<b>TOTALE TITOLI SPESA</b>		RS	540.189,30	PR	299.476,79	R	-22.515,62			EP	218.196,89
		CP	5.109.174,66	PC	1.860.800,78	I	2.061.350,25	ECP	2.499.481,91	EC	200.549,47
		CS	4.416.590,31	TP	2.160.277,57	FPV	548.342,50			TR	418.746,36

<b>TOTALE GENERALE SPESA</b>		RS	<b>540.189,30</b>	PR	<b>299.476,79</b>	R	<b>-22.515,62</b>			EP	<b>218.196,89</b>
		CP	<b>5.109.174,66</b>	PC	<b>1.860.800,78</b>	I	<b>2.061.350,25</b>	ECP	<b>2.499.481,91</b>	EC	<b>200.549,47</b>
		CS	<b>4.416.590,31</b>	TP	<b>2.160.277,57</b>	FPV	<b>548.342,50</b>			TR	<b>418.746,36</b>

# Comune di Zone

---

*Conto del bilancio 2025*

# **RIEPILOGO GENERALE DELLE SPESE PER MISSIONI**

MISSIONE	DENOMINAZIONE	Residui passivi al 1/1/2025 (RS)		Pagamenti in conto residui (PR)		Riaccertamento residui (R)		Residui passivi da esercizi precedenti (EP=RS-PR+R-P)		
PROGRAMMA		Previsioni definitive di competenza (CP)		Pagamenti in conto competenza (PC)		Impegni (I)		Economie di competenza (ECP=CP-I-FPV)		
TITOLO		Previsioni definitive di cassa (CS)		Totale pagamenti (TP=PR+PC)		Fondo pluriennale vincolato (FPV)		Totale residui passivi da riportare (TR=EP+EC)		
MISSIONE 1 - SERVIZI ISTITUZIONALI, GENERALI E DI GESTIONE	RS	240.683,43	PR	119.069,45	R	-4.342,83		EP	117.271,15	
	CP	1.614.844,29	PC	1.088.258,75	I	1.206.449,51	ECP	236.396,47	EC	118.190,76
	CS	1.718.611,20	TP	1.207.328,20	FPV	171.998,31		TR	235.461,91	
MISSIONE 3 - ORDINE PUBBLICO E SICUREZZA	RS	10.688,65	PR	10.351,06	R	-337,59		EP	0,00	
	CP	47.152,24	PC	37.303,57	I	42.311,70	ECP	4.840,54	EC	5.008,13
	CS	59.345,33	TP	47.654,63	FPV	0,00		TR	5.008,13	
MISSIONE 4 - ISTRUZIONE E DIRITTO ALLO STUDIO	RS	13.309,32	PR	11.715,30	R	-1.594,02		EP	0,00	
	CP	138.219,21	PC	107.279,18	I	118.219,56	ECP	19.999,65	EC	10.940,38
	CS	151.528,53	TP	118.994,48	FPV	0,00		TR	10.940,38	
MISSIONE 5 - TUTELA E VALORIZZAZIONE DEI BENI E ATTIVITÀ CULTURALI	RS	1.123,20	PR	1.123,20	R	0,00		EP	0,00	
	CP	27.921,45	PC	15.669,91	I	21.802,30	ECP	6.119,15	EC	6.132,39
	CS	28.884,68	TP	16.793,11	FPV	0,00		TR	6.132,39	
MISSIONE 6 - POLITICHE GIOVANILI, SPORT E TEMPO LIBERO	RS	6.193,18	PR	5.444,30	R	-748,88		EP	0,00	
	CP	29.019,68	PC	18.209,86	I	20.237,53	ECP	8.782,15	EC	2.027,67
	CS	35.212,86	TP	23.654,16	FPV	0,00		TR	2.027,67	
MISSIONE 7 - TURISMO	RS	0,00	PR	0,00	R	0,00		EP	0,00	
	CP	25.900,00	PC	19.912,53	I	21.912,53	ECP	3.987,47	EC	2.000,00
	CS	25.900,00	TP	19.912,53	FPV	0,00		TR	2.000,00	
MISSIONE 8 - ASSETTO DEL TERRITORIO ED EDILIZIA ABITATIVA	RS	0,00	PR	0,00	R	0,00		EP	0,00	
	CP	30.000,00	PC	0,00	I	0,00	ECP	30.000,00	EC	0,00
	CS	30.000,00	TP	0,00	FPV	0,00		TR	0,00	
MISSIONE 9 - SVILUPPO SOSTENIBILE E TUTELA DEL TERRITORIO E DELL'AMBIENTE	RS	34.839,59	PR	27.359,24	R	-176,50		EP	7.303,85	
	CP	251.292,53	PC	195.647,95	I	221.644,58	ECP	29.647,95	EC	25.996,63
	CS	293.132,12	TP	223.007,19	FPV	0,00		TR	33.300,48	
MISSIONE 10 - TRASPORTI E DIRITTO ALLA MOBILITÀ	RS	10.332,83	PR	3.965,12	R	-29,00		EP	6.338,71	
	CP	368.386,68	PC	88.341,40	I	93.636,33	ECP	274.750,35	EC	5.294,93
	CS	384.219,51	TP	92.306,52	FPV	0,00		TR	11.633,64	
MISSIONE 11 - SOCCORSO CIVILE	RS	5,48	PR	0,00	R	-5,48		EP	0,00	
	CP	6.150,00	PC	5.556,01	I	6.112,61	ECP	37,39	EC	556,60
	CS	6.155,48	TP	5.556,01	FPV	0,00		TR	556,60	

MISSIONE	DENOMINAZIONE	Residui passivi al 1/1/2025 (RS)	Pagamenti in conto residui (PR)	Riaccertamento residui (R)		Residui passivi da esercizi precedenti (EP=RS-PR+R-P)
PROGRAMMA		Previsioni definitive di competenza (CP)	Pagamenti in conto competenza (PC)	Impegni (I)	Economie di competenza (ECP=CP-I-FPV)	Residui passivi da esercizio di competenza (EC=I-PC)
TITOLO		Previsioni definitive di cassa (CS)	Totale pagamenti (TP=PR+PC)	Fondo pluriennale vincolato (FPV)		Totale residui passivi da riportare (TR=EP+EC)
MISSIONE 12 - DIRITTI SOCIALI, POLITICHE SOCIALI E FAMIGLIA		RS 143.692,36	PR 92.297,57	R -15.281,32		EP 36.113,47
		CP 1.674.857,10	PC 37.167,68	I 43.771,88	ECP 1.254.741,03	EC 6.604,20
		CS 650.198,64	TP 129.465,25	FPV 376.344,19		TR 42.717,67
MISSIONE 16 - AGRICOLTURA, POLITICHE AGROALIMENTARI E PESCA		RS 0,00	PR 0,00	R 0,00		EP 0,00
		CP 17.200,00	PC 13.635,44	I 14.193,20	ECP 3.006,80	EC 557,76
		CS 18.200,00	TP 13.635,44	FPV 0,00		TR 557,76
MISSIONE 20 - FONDI E ACCANTONAMENTI		RS 0,00	PR 0,00	R 0,00		EP 0,00
		CP 53.383,15	PC 0,00	I 0,00	ECP 53.383,15	EC 0,00
		CS 18.895,90	TP 0,00	FPV 0,00		TR 0,00
MISSIONE 50 - DEBITO PUBBLICO		RS 0,00	PR 0,00	R 0,00		EP 0,00
		CP 94.848,33	PC 93.559,98	I 93.559,98	ECP 1.288,35	EC 0,00
		CS 94.848,33	TP 93.559,98	FPV 0,00		TR 0,00
MISSIONE 60 - ANTICIPAZIONI FINANZIARIE		RS 0,00	PR 0,00	R 0,00		EP 0,00
		CP 300.000,00	PC 0,00	I 0,00	ECP 300.000,00	EC 0,00
		CS 300.000,00	TP 0,00	FPV 0,00		TR 0,00
MISSIONE 99 - SERVIZI PER CONTO TERZI		RS 79.321,26	PR 28.151,55	R 0,00		EP 51.169,71
		CP 430.000,00	PC 140.258,52	I 157.498,54	ECP 272.501,46	EC 17.240,02
		CS 601.457,73	TP 168.410,07	FPV 0,00		TR 68.409,73
<b>TOTALE TITOLI SPESA</b>		RS 540.189,30	PR 299.476,79	R -22.515,62		EP 218.196,89
		CP 5.109.174,66	PC 1.860.800,78	I 2.061.350,25	ECP 2.499.481,91	EC 200.549,47
		CS 4.416.590,31	TP 2.160.277,57	FPV 548.342,50		TR 418.746,36
<b>TOTALE GENERALE SPESA</b>		RS <b>540.189,30</b>	PR <b>299.476,79</b>	R <b>-22.515,62</b>		EP <b>218.196,89</b>
		CP <b>5.109.174,66</b>	PC <b>1.860.800,78</b>	I <b>2.061.350,25</b>	ECP <b>2.499.481,91</b>	EC <b>200.549,47</b>
		CS <b>4.416.590,31</b>	TP <b>2.160.277,57</b>	FPV <b>548.342,50</b>		TR <b>418.746,36</b>

# Comune di Zone

## Conto del bilancio 2025

### Riepilogo generale delle spese

MISSIONE	DENOMINAZIONE	Residui passivi al 1/1/2025 (RS)	Pagamenti in conto residui (PR)	Riaccertamento residui (R)		Residui passivi da esercizi precedenti (EP=RS-PR+R-P)
PROGRAMMA		Previsioni definitive di competenza (CP)	Pagamenti in conto competenza (PC)	Impegni (I)	Economie di competenza (ECP=CP-I-FPV)	Residui passivi da esercizio di competenza (EC=I-PC)
TITOLO		Previsioni definitive di cassa (CS)	Totale pagamenti (TP=PR+PC)	Fondo pluriennale vincolato (FPV)		Totale residui passivi da riportare (TR=EP+EC)
TITOLO 1 - SPESE CORRENTI		RS 233.876,90	PR 154.166,55	R -7.759,30		EP 71.951,05
		CP 1.417.542,98	PC 988.519,03	I 1.150.719,93	ECP 244.824,74	EC 162.200,90
		CS 1.660.519,12	TP 1.142.685,58	FPV 21.998,31		TR 234.151,95
TITOLO 2 - SPESE IN CONTO CAPITALE		RS 226.991,14	PR 117.158,69	R -14.756,32		EP 95.076,13
		CP 2.358.987,76	PC 129.379,31	I 150.487,86	ECP 1.682.155,71	EC 21.108,55
		CS 1.251.969,54	TP 246.538,00	FPV 526.344,19		TR 116.184,68
TITOLO 4 - RIMBORSO PRESTITI		RS 0,00	PR 0,00	R 0,00		EP 0,00
		CP 602.643,92	PC 602.643,92	I 602.643,92	ECP 0,00	EC 0,00
		CS 602.643,92	TP 602.643,92	FPV 0,00		TR 0,00
TITOLO 5 - CHIUSURA ANTICIPAZIONI RICEVUTE DA ISTITUTO TESORIERE/CASSIERE		RS 0,00	PR 0,00	R 0,00		EP 0,00
		CP 300.000,00	PC 0,00	I 0,00	ECP 300.000,00	EC 0,00
		CS 300.000,00	TP 0,00	FPV 0,00		TR 0,00
TITOLO 7 - USCITE PER CONTO TERZI E PARTITE DI GIRO		RS 79.321,26	PR 28.151,55	R 0,00		EP 51.169,71
		CP 430.000,00	PC 140.258,52	I 157.498,54	ECP 272.501,46	EC 17.240,02
		CS 601.457,73	TP 168.410,07	FPV 0,00		TR 68.409,73
<b>TOTALE TITOLI SPESA</b>		RS 540.189,30	PR 299.476,79	R -22.515,62		EP 218.196,89
		CP 5.109.174,66	PC 1.860.800,78	I 2.061.350,25	ECP 2.499.481,91	EC 200.549,47
		CS 4.416.590,31	TP 2.160.277,57	FPV 548.342,50		TR 418.746,36
<b>TOTALE GENERALE SPESA</b>		RS <b>540.189,30</b>	PR <b>299.476,79</b>	R <b>-22.515,62</b>		EP <b>218.196,89</b>
		CP <b>5.109.174,66</b>	PC <b>1.860.800,78</b>	I <b>2.061.350,25</b>	ECP <b>2.499.481,91</b>	EC <b>200.549,47</b>
		CS <b>4.416.590,31</b>	TP <b>2.160.277,57</b>	FPV <b>548.342,50</b>		TR <b>418.746,36</b>

## QUADRO GENERALE RIASSUNTIVO

ENTRATE	ACCERTAMENTI	INCASSI	SPESE	IMPEGNI	PAGAMENTI
<b>Fondo di cassa all'inizio dell'esercizio</b>		887.145,71			
<b>Utilizzo avanzo di amministrazione <sup>(1)</sup></b> <i>di cui Utilizzo Fondo anticipazioni di liquidità</i>	123.440,67 0,00		<b>Disavanzo di amministrazione <sup>(3)</sup></b>	0,00	
<b>Fondo pluriennale vincolato di parte corrente <sup>(2)</sup></b>	18.044,06		<b>Disavanzo derivante da debito autorizzato e non contratto ripianato con accensione di prestiti <sup>(4)</sup></b>	0,00	
<b>Fondo pluriennale vincolato in c/capitale <sup>(2)</sup></b> <i>di cui Fondo pluriennale vincolato c/capitale finanziato da debito</i>	73.669,72 0,00				
<b>Fondo pluriennale vincolato per incremento di attività finanziarie <sup>(2)</sup></b>	0,00				
<b>Titolo 1</b> - Entrate correnti di natura tributaria, contributiva e perequativa	745.907,94	748.239,12	<b>Titolo 1</b> - Spese correnti <i>Fondo pluriennale vincolato di parte corrente <sup>(5)</sup></i>	1.150.719,93 21.998,31	1.142.685,58
<b>Titolo 2</b> - Trasferimenti correnti	104.407,44	145.576,93			
<b>Titolo 3</b> - Entrate extratributarie	3.137.472,91	3.108.863,53	<b>Titolo 2</b> - Spese in conto capitale <i>Fondo pluriennale vincolato in c/capitale <sup>(5)</sup></i> <i>di cui Fondo pluriennale vincolato in c/capitale finanziato da debito</i>	150.487,86 526.344,19 0,00	246.538,00
<b>Titolo 4</b> - Entrate in conto capitale	183.213,91	638.152,98			
<b>Titolo 5</b> - Entrate da riduzione di attività finanziarie	0,00	0,00	<b>Titolo 3</b> - Spese per incremento di attività finanziarie <i>Fondo pluriennale vincolato per attività finanziarie <sup>(5)</sup></i>	0,00 0,00	0,00
<b>TOTALE ENTRATE FINALI</b>	<b>4.171.002,20</b>	<b>4.640.832,56</b>	<b>TOTALE SPESE FINALI</b>	<b>1.849.550,29</b>	<b>1.389.223,58</b>
<b>Titolo 6</b> - Accensione di prestiti	0,00	0,00	<b>Titolo 4</b> - Rimborso di prestiti <i>Fondo anticipazioni di liquidità <sup>(6)</sup></i>	602.643,92 0,00	602.643,92
<b>Titolo 7</b> - Anticipazioni da istituto tesoriere/cassiere	0,00	0,00	<b>Titolo 5</b> - Chiusura Anticipazioni da istituto tesoriere/cassiere	0,00	0,00
<b>Titolo 9</b> - Entrate per conto di terzi e partite di giro	157.498,54	157.091,23	<b>Titolo 7</b> - Spese per conto terzi e partite di giro	157.498,54	168.410,07
<b>TOTALE ENTRATE DELL'ESERCIZIO</b>	<b>4.328.500,74</b>	<b>4.797.923,79</b>	<b>TOTALE SPESE DELL'ESERCIZIO</b>	<b>2.609.692,75</b>	<b>2.160.277,57</b>
<b>TOTALE COMPLESSIVO ENTRATE</b>	<b>4.543.655,19</b>	<b>5.685.069,50</b>	<b>TOTALE COMPLESSIVO SPESE</b>	<b>2.609.692,75</b>	<b>2.160.277,57</b>
<i>DISAVANZO DI COMPETENZA</i>	<i>0,00</i>		<i>AVANZO DI COMPETENZA / FONDO DI CASSA</i>	<i>1.933.962,44</i>	<i>3.524.791,93</i>
<i>di cui Disavanzo di competenza da debito autorizzato e non contratto (DANC) <sup>(7)</sup></i>	<i>0,00</i>				
<b>TOTALE A PAREGGIO</b>	<b>4.543.655,19</b>	<b>5.685.069,50</b>	<b>TOTALE A PAREGGIO</b>	<b>4.543.655,19</b>	<b>5.685.069,50</b>

## QUADRO GENERALE RIASSUNTIVO

(1) Per "Utilizzo avanzo" si intende l'avanzo applicato al bilancio: indicare l'importo dello stanziamento definitivo di bilancio.

(2) Indicare l'importo iscritto in entrata del conto del bilancio alla corrispondente voce riguardante il fondo pluriennale vincolato.

(3) Corrisponde alla prima voce del conto del bilancio spese. Non comprende il disavanzo da debito non contratto delle Regioni e delle Province autonome.

(4) Inserire solo l'importo del disavanzo da debito autorizzato e non contratto ripianato nel corso dell'esercizio attraverso l'accensione dei prestiti.

(5) Indicare la somma degli stanziamenti riguardanti il corrispondente fondo pluriennale vincolato di spesa iscritti nel conto del bilancio (FPV corrente, FPV c/capitale o FPV per partite finanziarie).

(6) Indicare l'importo dello stanziamento definitivo di bilancio. **Gli enti locali iscrivono il FAL in spesa solo nel caso di concessione di nuove anticipazioni di liquidità.**

(7) Solo per le regioni: i saldi di competenza negativi determinati da impegni per investimenti a fronte di "debito autorizzato e non contratto" (DANC) non rilevano ai fini dell'equilibrio di bilancio di cui all'articolo 1, comma 821 della legge n. 145 del 2018. In particolare, il saldo di competenza negativo Equilibrio complessivo da DANC non determina la formazione o il peggioramento del disavanzo di amministrazione da DANC se è compensato dal risultato positivo della gestione dei residui o dell'utilizzo "di fatto" del risultato di amministrazione libero non applicato in bilancio.

(8) Inserire il totale della colonna c) dell'allegato A/1 "Elenco analitico delle risorse accantonate nel risultato di amministrazione" al netto dell'accantonamento al Fondo anticipazioni di liquidità, già considerato ai fini della determinazione dell'avanzo/disavanzo di competenza.

(9) Inserire l'importo della prima colonna della riga n) dell'allegato A/2 "Elenco analitico delle risorse vincolate nel risultato di amministrazione".

(10) Inserire il totale della colonna d) dell'allegato A/1 "Elenco analitico delle risorse accantonate nel risultato di amministrazione".

<b>GESTIONE DEL BILANCIO</b>	
a) Avanzo di competenza (+) / Disavanzo di competenza (-)	1.933.962,44
b) Risorse accantonate stanziati nel bilancio dell'esercizio 2025 (+) (8)	19.838,89
c) Risorse vincolate nel bilancio (+) (9)	94.162,31
<b>d) Equilibrio di bilancio (d=a-b-c)</b>	<b>1.819.961,24</b>
- di cui Equilibrio di bilancio negativo determinato da debito autorizzato e non contratto (DANC) (7)	0,00
<b>GESTIONE DEGLI ACCANTONAMENTI IN SEDE DI RENDICONTO</b>	
d) Equilibrio di bilancio (+)/(-)	1.819.961,24
e) Variazione accantonamenti effettuata in sede di rendiconto (+)/(-) (10)	5.184,50
<b>f) Equilibrio complessivo (f=d-e)</b>	<b>1.814.776,74</b>
- di cui Equilibrio complessivo negativo da DANC che non peggiora il disavanzo di amministrazione (7)	0,00
- di cui Equilibrio complessivo negativo da DANC che peggiora il disavanzo di amministrazione	0,00

(\*)

(\*)

## VERIFICA EQUILIBRI

EQUILIBRI DI BILANCIO	COMPETENZA (ACCERTAMENTI E IMPEGNI IMPUTATI ALL'ESERCIZIO)
H) Utilizzo avanzo di amministrazione per spese correnti e per rimborso prestiti <i>- di cui per estinzione anticipata di prestiti</i>	(+) 32.659,27 0,00
AA) Recupero disavanzo di amministrazione esercizio precedente	(-) 0,00
A) Fondo pluriennale vincolato per spese correnti iscritto in entrata	(+) 18.044,06
Q1) Fondo pluriennale vincolato per spese Titolo 2.04 Altri trasferimenti in conto capitale iscritto in entrata	(+) 0,00
B) Entrate Titoli 1.00 - 2.00 - 3.00 <i>- di cui per estinzione anticipata di prestiti</i>	(+) 3.987.788,29 562.161,15
C) Entrate Titolo 4.02.06 - Contributi agli investimenti direttamente destinati al rimborso dei prestiti da amministrazioni pubbliche	(+) 0,00
I) Entrate di parte capitale destinate a spese correnti in base a specifiche disposizioni di legge o dei principi contabili <i>- di cui per estinzione anticipata di prestiti</i>	(+) 0,00 0,00
L) Entrate di parte corrente destinate a spese di investimento in base a specifiche disposizioni di legge o dei principi contabili	(-) 2.032.416,96
M) Entrate da accensione di prestiti destinate a estinzione anticipata dei prestiti	(+) 0,00
D) Spese Titolo 1.00 - Spese correnti <i>- di cui spese correnti non ricorrenti finanziate con utilizzo del risultato di amministrazione</i>	(-) 1.150.719,93 0,00
D1) Fondo pluriennale vincolato di parte corrente (di spesa)	(-) 21.998,31
E) Spese Titolo 2.04 - Altri trasferimenti in conto capitale	(-) 0,00
E1) Fondo pluriennale vincolato di spesa - Titolo 2.04 Altri trasferimenti in conto capitale	(-) 0,00
F1) Spese Titolo 4.00 - Quote di capitale amm.to dei mutui e prestiti obbligazionari <i>- di cui per estinzione anticipata di prestiti</i>	(-) 602.643,92 562.151,15
F2) Fondo anticipazioni di liquidità	(-) 0,00
VF1) Variazioni di attività finanziarie - saldo di competenza (ne negativo VF/3) (4)	(-) 0,00
<b>O1) RISULTATO DI COMPETENZA DI PARTE CORRENTE</b>	<b>230.712,50</b>
- Risorse accantonate di parte corrente stanziate nel bilancio dell'esercizio 2025 (5)	(-) 19.838,89
- Risorse vincolate di parte corrente nel bilancio (6)	(-) 13.173,50
<b>O2) EQUILIBRIO DI BILANCIO DI PARTE CORRENTE</b>	<b>197.700,11</b>
- Variazione accantonamenti di parte corrente effettuata in sede di rendiconto (+)/(-) (7)	(-) 5.184,50
<b>O3) EQUILIBRIO COMPLESSIVO DI PARTE CORRENTE</b>	<b>192.515,61</b>

## VERIFICA EQUILIBRI

EQUILIBRI DI BILANCIO	COMPETENZA (ACCERTAMENTI E IMPEGNI IMPUTATI ALL'ESERCIZIO)
P) Utilizzo avanzo di amministrazione per spese di investimento	(+) 90.781,40
Q) Fondo pluriennale vincolato per spese in conto capitale iscritto in entrata	(+) 73.669,72
Q1) Fondo pluriennale vincolato per spese Titolo 2.04 Altri trasferimenti in conto capitale iscritto in entrata	(-) 0,00
J2) Fondo pluriennale vincolato per spese Titolo 3.01 Acquisizioni di attività finanziarie iscritto in entrata	(+) 0,00
R) Entrate Titoli 4.00-5.00-6.00	(+) 183.213,91
C) Entrate Titolo 4.02.06 - Contributi agli investimenti direttamente destinati al rimborso dei prestiti da amministrazioni pubbliche	(-) 0,00
I) Entrate di parte capitale destinate a spese correnti in base a specifiche disposizioni di legge o dei principi contabili	(-) 0,00
S1) Entrate Titolo 5.02 per Riscossione crediti di breve termine	(-) 0,00
S2) Entrate Titolo 5.03 per Riscossione crediti di medio-lungo termine	(-) 0,00
T) Entrate Titolo 5.04 relative a Altre entrate per riduzione di attività finanziarie	(-) 0,00
L) Entrate di parte corrente destinate a spese di investimento in base a specifiche disposizioni di legge o dei principi contabili	(+) 2.032.416,96
M) Entrate da accensione di prestiti destinate a estinzione anticipata dei prestiti	(-) 0,00
U) Spese Titolo 2.00 - Spese in conto capitale	(-) 150.487,86
U1) Fondo pluriennale vincolato in c/capitale (di spesa)	(-) 526.344,19
V) Spese Titolo 3.01 per Acquisizioni di attività finanziarie	(-) 0,00
Y2) Fondo pluriennale vincolato per spese Titolo 3.01 Acquisizioni di partecipazioni finanziarie iscritto in spesa	(-) 0,00
E) Spese Titolo 2.04 - Altri trasferimenti in conto capitale	(+) 0,00
E1) Fondo pluriennale vincolato di spesa - Titolo 2.04 - Altri trasferimenti in conto capitale	(+) 0,00
VF1) Variazioni di attività finanziarie - saldo di competenza (se positivo VF/3) (4)	(+) 0,00
<b>Z1) RISULTATO DI COMPETENZA IN C/CAPITALE</b>	<b>1.703.249,94</b>
- Risorse accantonate in c/capitale stanziare nel bilancio dell'esercizio 2025 (5)	(-) 0,00
- Risorse vincolate in c/capitale nel bilancio (6)	(-) 80.988,81
<b>Z2) EQUILIBRIO DI BILANCIO IN C/CAPITALE</b>	<b>1.622.261,13</b>
- Variazione accantonamenti in c/capitale effettuata in sede di rendiconto (+)/(-) (7)	(-) 0,00
<b>Z3) EQUILIBRIO COMPLESSIVO IN C/CAPITALE</b>	<b>1.622.261,13</b>
J) Utilizzo risultato di amministrazione per l'incremento di attività finanziarie	(+) 0,00
J1) Fondo pluriennale vincolato per incremento di attività finanziarie iscritto in entrata	(+) 0,00

## VERIFICA EQUILIBRI

EQUILIBRI DI BILANCIO	COMPETENZA (ACCERTAMENTI E IMPEGNI IMPUTATI ALL'ESERCIZIO)
<b>J2)</b> Fondo pluriennale vincolato per spese Titolo 3.01 Acquisizioni di attività finanziarie iscritto in entrata	(-) 0,00
<b>S1)</b> Entrate Titolo 5.02 per Riscossione crediti di breve termine	(+) 0,00
<b>S2)</b> Entrate Titolo 5.03 per Riscossione crediti di medio-lungo termine	(+) 0,00
<b>T)</b> Entrate Titolo 5.04 relative a Altre entrate per riduzioni di attività finanziarie	(+) 0,00
<b>X1)</b> Spese Titolo 3.02 per Concessione crediti di breve termine	(-) 0,00
<b>X2)</b> Spese Titolo 3.03 per Concessione crediti di medio-lungo termine	(-) 0,00
<b>Y)</b> Spese Titolo 3.04 per Altre spese per incremento di attività finanziarie	(-) 0,00
<b>Y1)</b> Fondo pluriennale vincolato per incremento di attività finanziarie (di spesa)	(-) 0,00
<b>Y2)</b> Fondo pluriennale vincolato per spese Titolo 3.01 Acquisizioni di attività finanziarie iscritto in spesa	(+) 0,00
<b>VF/1) VARIAZIONI ATTIVITA' FINANZIARIA - SALDO DI COMPETENZA</b>	<b>0,00</b>
- Risorse accantonate - attività finanziarie stanziata nel bilancio dell'esercizio 2025	(-) 0,00
- Risorse vincolate - attività finanziarie nel bilancio	(-) 0,00
<b>VF/2) VARIAZIONI ATTIVITA' FINANZIARIA - EQUILIBRIO DI BILANCIO</b>	<b>0,00</b>
- Variazione accantonamenti - attività finanziarie effettuata in sede di rendiconto (+)/(-)	0,00
<b>VF/3) VARIAZIONI ATTIVITA' FINANZIARIA - EQUILIBRIO COMPLESSIVO</b>	<b>0,00</b>

<b>W/1) RISULTATO DI COMPETENZA (W/1=O/1+Z/1)</b>	<b>1.933.962,44</b>
<b>W/2) EQUILIBRIO DI BILANCIO (W/2=O2+Z/2)</b>	<b>1.819.961,24</b>
<b>W/3) EQUILIBRIO COMPLESSIVO (W/3=O/3+Z/3)</b>	<b>1.814.776,74</b>

## VERIFICA EQUILIBRI

EQUILIBRI DI BILANCIO	COMPETENZA (ACCERTAMENTI E IMPEGNI IMPUTATI ALL'ESERCIZIO)
<b>SALDO CORRENTE AI FINI DELLA COPERTURA DEGLI INVESTIMENTI PLURIENNALI:</b>	
<b>01) Risultato di competenza di parte corrente</b>	<b>230.712,50</b>
Utilizzo risultato di amministrazione destinato al finanziamento di spese correnti ricorrenti e per il rimborso dei prestiti al netto del Fondo anticipazione di liquidità	(-) 32.659,27
Entrate non ricorrenti che non hanno dato copertura a impegni	(-) 0,00
- Risorse accantonate di parte corrente stanziata nel bilancio dell'esercizio 2025 (1)	(-) 19.838,89
- Variazione accantonamenti di parte corrente effettuata in sede di rendiconto (+)/(-) (2)	(-) 5.184,50
- Risorse vincolate di parte corrente nel bilancio (3)	(-) 13.173,50
<b>Equilibrio di parte corrente ai fini della copertura degli investimenti pluriennali</b>	<b>159.856,34</b>

A) Indicare l'importo iscritto in entrata del conto del bilancio alla corrispondente voce riguardante il fondo pluriennale vincolato.

C) Si tratta delle entrate in conto capitale relative ai soli contributi agli investimenti destinati al rimborso prestiti corrispondenti alla voce del piano dei conti finanziario con codifica E.4.02.06.00.000.

D1) Indicare l'importo complessivo delle voci relative al corrispondente fondo pluriennale vincolato risultante in spesa del conto del bilancio.

E) Si tratta delle spese del titolo 2 per trasferimenti in conto capitale corrispondenti alla voce del piano dei conti finanziario con codifica U.2.04.00.00.000.

Q) Indicare l'importo iscritto in entrata del conto del bilancio alla corrispondente voce riguardante il fondo pluriennale vincolato.

S1) Si tratta delle entrate del titolo 5 limitatamente alle riscossione crediti di breve termine corrispondenti alla voce del piano dei conti finanziario con codifica E.5.02.00.00.000.

S2) Si tratta delle entrate del titolo 5 limitatamente alle riscossione crediti di medio-lungo termine corrispondenti alla voce del piano dei conti finanziario con codifica E.5.03.00.00.000.

T) Si tratta delle entrate del titolo 5 limitatamente alle altre entrate per riduzione di attività finanziarie corrispondenti alla voce del piano dei conti finanziario con codifica E.5.04.00.00.000.

U1) Indicare l'importo complessivo delle voci relative al corrispondente fondo pluriennale vincolato risultante in spesa del conto del bilancio.

X1) Si tratta delle spese del titolo 3 limitatamente alle concessione crediti di breve termine corrispondenti alla voce del piano dei conti finanziario con codifica U.3.02.00.00.000.

X2) Si tratta delle spese del titolo 3 limitatamente alle concessione crediti di medio-lungo termine corrispondenti alla voce del piano dei conti finanziario con codifica U.3.03.00.00.000.

Y) Si tratta delle spese del titolo 3 limitatamente alle altre spese per incremento di attività finanziarie corrispondenti alla voce del piano dei conti finanziario con codifica U.3.04.00.00.000.

(1) Inserire la quota corrente del totale della colonna c) dell'allegato a/1 "Elenco analitico delle risorse accantonate nel risultato di amministrazione" al netto dell'accantonamento al fondo anticipazioni di liquidità, già considerato ai fini della determinazione del saldo di parte corrente.

(2) Inserire la quota corrente del totale della colonna d) dell'allegato A/1 "Elenco analitico delle risorse accantonate nel risultato di amministrazione".

(3) Inserire l'importo della quota corrente della prima colonna della riga n) dell'allegato A/2 "Elenco analitico delle risorse vincolate nel risultato di amministrazione".

(4) Indicare l'importo della lettera VF/1 nell'equilibrio di parte corrente quando la lettera VF/3 è negativa; indicare l'importo della lettera VF/1 nell'equilibrio in conto capitale quando la lettera VF/3 è positiva. Nell'equilibrio di parte corrente l'importo della lettera VF/1 deve essere indicato con il segno positivo quando VF/1 è negativo, e con il segno negativo quando VF/1 è positivo; invece, nell'equilibrio in conto capitale l'importo della lettera VF/1 deve essere indicato con il segno positivo quando VF/1 è positivo, e con il segno negativo quando VF/1 è negativo.

(5) Le quote accantonate in bilancio riguardanti le partite finanziarie devono essere aggiunte nell'equilibrio di parte corrente, se l'equilibrio complessivo VF/3 delle partite finanziarie è negativo, altrimenti sono aggiunte nelle corrispondenti voci dell'equilibrio in conto capitale.

(6) Le quote vincolate riguardanti le partite finanziarie devono essere aggiunte nell'equilibrio di parte corrente, se l'equilibrio complessivo VF/3 delle partite finanziarie è negativo, altrimenti sono aggiunte nelle corrispondenti voci dell'equilibrio in conto capitale.

(7) Le quote accantonate in sede di rendiconto riguardanti le partite finanziarie devono essere aggiunte nell'equilibrio di parte corrente se l'equilibrio complessivo VF/3 delle partite finanziarie è negativo, altrimenti sono inserite nell'equilibrio in conto capitale.

## CONTO ECONOMICO

CONTO ECONOMICO		2025	2024	riferimento art. 2425 cc	riferimento DM 26/4/95
<b>A) COMPONENTI POSITIVI DELLA GESTIONE</b>					
1	Proventi da tributi	601.114,78	595.868,55		
2	Proventi da fondi perequativi	144.793,16	146.213,13		
3	Proventi da trasferimenti e contributi	321.201,19	56.657,22		
a	- proventi da trasferimenti correnti	104.407,44	56.657,22		A5c
b	- quota annuale di contributi agli investimenti	216.793,75	0,00		E20c
c	- contributi agli investimenti	0,00	0,00		
4	Ricavi delle vendite e prestazioni e proventi da servizi pubblici	321.809,69	259.099,22	A1	A1a
a	- proventi derivanti dalla gestione dei beni	271.168,29	226.829,52		
b	- ricavi della vendita di beni	0,00	0,00		
c	- ricavi e proventi dalla prestazione di servizi	50.641,40	32.269,70		
5	Variazioni nelle rimanenze di prodotti in corso di lavorazione, etc. (+/-)	0,00	0,00	A2	A2
6	Variazione dei lavori in corso su ordinazione	0,00	0,00	A3	A3
7	Incrementi di immobilizzazioni per lavori interni	0,00	0,00	A4	A4
8	Altri ricavi e proventi diversi	2.796.285,69	118.396,19	A5	A5 a e b
<b>TOTALE COMPONENTI POSITIVI DELLA GESTIONE (A)</b>		<b>4.185.204,51</b>	<b>1.176.234,31</b>		
<b>B) COMPONENTI NEGATIVI DELLA GESTIONE</b>					
9	Acquisto di materie prime e/o beni di consumo	36.713,42	78.178,28	B6	B6
10	Prestazioni di servizi	612.742,65	490.397,83	B7	B7
11	Utilizzo beni di terzi	0,00	0,00	B8	B8
12	Trasferimenti e contributi	149.922,57	125.696,42		
a	- trasferimenti correnti	149.922,57	125.696,42		
b	- contributi agli investimenti ad Amministrazioni pubbliche	0,00	0,00		
c	- contributi agli investimenti ad altri soggetti	0,00	0,00		
13	Personale	204.660,69	253.509,16	B9	B9
14	Ammortamenti e svalutazioni	418.682,40	437.739,25	B10	B10
a	- ammortamenti di immobilizzazioni Immateriali	24.383,83	44.198,52	B10a	B10a
b	- ammortamenti di immobilizzazioni materiali	394.298,57	393.540,73	B10b	B10b
c	- altre svalutazioni delle immobilizzazioni	0,00	0,00	B10c	B10c
d	- svalutazione dei crediti	0,00	0,00	B10d	B10d
15	Variazioni nelle rimanenze di materie prime e/o beni di consumo (+/-)	0,00	0,00	B11	B11
16	Accantonamenti per rischi	12.692,50	25.000,00	B12	B12
17	Altri accantonamenti	0,00	0,00	B13	B13
18	Oneri diversi di gestione	74.892,16	33.991,59	B14	B14
<b>TOTALE COMPONENTI NEGATIVI DELLA GESTIONE (B)</b>		<b>1.510.306,39</b>	<b>1.444.512,53</b>		
<b>DIFFERENZA FRA COMPONENTI POSITIVI E NEGATIVI DELLA GESTIONE (A-B)</b>		<b>2.674.898,12</b>	<b>-268.278,22</b>		

## CONTO ECONOMICO

CONTO ECONOMICO		2025	2024	riferimento art. 2425 cc	riferimento DM 26/4/95
<b>C) PROVENTI ED ONERI FINANZIARI</b>					
<i>Proventi finanziari</i>					
19	Proventi da partecipazioni	0,00	0,00	C15	C15
	a - da società controllate	0,00	0,00		
	b - da società partecipate	0,00	0,00		
	c - da altri soggetti	0,00	0,00		
20	Altri proventi finanziari	0,00	0,00	C16	C16
<b>Totale proventi finanziari</b>		<b>0,00</b>	<b>0,00</b>		
<i>Oneri finanziari</i>					
21	Interessi ed altri oneri finanziari	53.077,21	27.782,12	C17	C17
	a - interessi passivi	53.077,21	27.782,12		
	b - altri oneri finanziari	0,00	0,00		
<b>Totale oneri finanziari</b>		<b>53.077,21</b>	<b>27.782,12</b>		
<b>TOTALE PROVENTI ED ONERI FINANZIARI (C)</b>		<b>-53.077,21</b>	<b>-27.782,12</b>		
<b>D) RETTIFICHE DI VALORE ATTIVITA' FINANZIARIE</b>					
22	Rivalutazioni	0,00	0,00	D18	D18
23	Svalutazioni	0,00	0,00	D19	D19
<b>TOTALE RETTIFICHE (D)</b>		<b>0,00</b>	<b>0,00</b>		
<b>E) PROVENTI ED ONERI STRAORDINARI</b>					
24	Proventi straordinari	133.015,62	422.684,36	E20	E20
	a - proventi da permessi di costruire	0,00	0,00		
	b - proventi da trasferimenti in conto capitale	0,00	0,00		
	c - sopravvenienze attive e insussistenze del passivo	22.515,62	38.137,81		E20b
	d - plusvalenze patrimoniali	0,00	376.634,55		E20c
	e - altri proventi straordinari	110.500,00	7.912,00		
<b>Totale proventi straordinari</b>		<b>133.015,62</b>	<b>422.684,36</b>		
25	Oneri straordinari	35.181,04	77.558,57	E21	E21
	a - trasferimenti in conto capitale	0,00	0,00		
	b - sopravvenienze passive e insussistenze dell'attivo	35.181,04	77.558,57		E21b
	c - minusvalenze patrimoniali	0,00	0,00		E21a
	d - altri oneri straordinari	0,00	0,00		E21d
<b>Totale oneri straordinari</b>		<b>35.181,04</b>	<b>77.558,57</b>		
<b>TOTALE PROVENTI ED ONERI STRAORDINARI (E)</b>		<b>97.834,58</b>	<b>345.125,79</b>		
<b>RISULTATO PRIMA DELLE IMPOSTE (A-B+C+D+E)</b>		<b>2.719.655,49</b>	<b>49.065,45</b>		
26	Imposte	16.673,18	19.866,86	E22	E22
27	<b>RISULTATO DELL'ESERCIZIO</b>	<b>2.702.982,31</b>	<b>29.198,59</b>	E23	E23

## STATO PATRIMONIALE - ATTIVO

STATO PATRIMONIALE (ATTIVO)			2025	2024	rif. art.2424 CC	rif. DM 26/4/95
<b>A) CREDITI vs.LO STATO ED ALTRE AMMINISTRAZIONI PUBBLICHE PER LA PARTECIPAZIONE AL FONDO DI DOTAZIONE</b>			0,00	0,00	A	A
<b>TOTALE CREDITI vs PARTECIPANTI (A)</b>			<b>0,00</b>	<b>0,00</b>		
<b>B) IMMOBILIZZAZIONI</b>						
I	<u>Immobilizzazioni immateriali</u>				BI	BI
1	Costi di impianto e di ampliamento		0,00	0,00	BI1	BI1
2	Costi di ricerca sviluppo e pubblicità		0,00	0,00	BI2	BI2
3	Diritti di brevetto ed utilizzazione opere dell'ingegno		0,00	0,00	BI3	BI3
4	Concessioni, licenze, marchi e diritti simile		0,00	0,00	BI4	BI4
5	Avviamento		0,00	0,00	BI5	BI5
6	Immobilizzazioni in corso ed acconti		0,00	0,00	BI6	BI6
9	Altre		21.320,00	24.383,83	BI7	BI7
<b>Totale immobilizzazioni immateriali</b>			<b>21.320,00</b>	<b>24.383,83</b>		
	<u>Immobilizzazioni materiali (3)</u>					
II	1	Beni demaniali	4.112.257,50	4.170.678,92		
	1.1	Terreni	0,00	0,00		
	1.2	Fabbricati	0,00	0,00		
	1.3	Infrastrutture	4.112.257,50	4.170.678,92		
	1.9	Altri beni demaniali	0,00	0,00		
III	2	Altre immobilizzazioni materiali (3)	8.995.469,88	9.112.629,03		
	2.1	Terreni	2.379.920,48	2.379.920,48	BII1	BII1
	a	- di cui in leasing finanziario	0,00	0,00		
	2.2	Fabbricati	6.604.499,76	6.722.232,33		
	a	- di cui in leasing finanziario	0,00	0,00		
	2.3	Impianti e macchinari	0,00	0,00	BII2	BII2
	a	- di cui in leasing finanziario	0,00	0,00		
	2.4	Attrezzature industriali e commerciali	5.067,64	5.595,41	BII3	BII3
	2.5	Mezzi di trasporto	0,00	0,00		
	2.6	Macchine per ufficio e hardware	0,00	828,62		
	2.7	Mobili e arredi	5.982,00	4.052,19		
	2.8	Infrastrutture	0,00	0,00		
	2.99	Altri beni materiali	0,00	0,00		
	3	Immobilizzazioni in corso ed acconti	0,00	0,00	BII5	BII5
<b>Totale immobilizzazioni materiali</b>			<b>13.107.727,38</b>	<b>13.283.307,95</b>		
IV	<u>Immobilizzazioni Finanziarie (1)</u>					
	1	Partecipazioni in	92.990,56	0,00	BIII1	BIII1
	a	- imprese controllate	0,00	0,00	BIII1a	BIII1a
	b	- imprese partecipate	83.853,60	0,00	BIII1b	BIII1b
	c	- altri soggetti	9.136,96	0,00		
	2	Crediti verso	0,00	0,00	BIII2	BIII2
	a	- altre amministrazioni pubbliche	0,00	0,00		
	b	- imprese controllate	0,00	0,00	BIII2a	BIII2a
	c	- imprese partecipate	0,00	0,00	BIII2b	BIII2b
	d	- altri soggetti	0,00	0,00	BIII2c BIII2d	BIII2d

## STATO PATRIMONIALE - ATTIVO

STATO PATRIMONIALE (ATTIVO)		2025	2024	rif. art.2424 CC	rif. DM 26/4/95
3	Altri titoli	0,00	0,00	BIII3	
<b>Totale immobilizzazioni finanziarie</b>		<b>92.990,56</b>	<b>0,00</b>		
<b>TOTALE IMMOBILIZZAZIONI (B)</b>		<b>13.222.037,94</b>	<b>13.307.691,78</b>	-	-
<b>C) ATTIVO CIRCOLANTE</b>					
I	<i>Rimanenze</i>	0,00	0,00	CI	CI
<b>Totale rimanenze</b>		<b>0,00</b>	<b>0,00</b>		
II	<i>Crediti (2)</i>				
1	Crediti di natura tributaria	22.919,72	35.703,14		
a	- crediti da tributi destinati al finanziamento della sanità	0,00	0,00		
b	- altri crediti da tributi	22.919,72	35.703,14		
c	- crediti da Fondi perequativi	0,00	0,00		
2	Crediti per trasferimenti e contributi	114.623,76	69.416,92		
a	- verso amministrazioni pubbliche	114.623,76	69.416,92		
b	- imprese controllate	0,00	0,00	CII2	CII2
c	- imprese partecipate	0,00	0,00	CII3	CII3
d	- verso altri soggetti	0,00	0,00		
3	Verso clienti ed utenti	81.108,18	71.447,43	CII1	CII1
4	Altri Crediti	45.983,66	572.186,21	CII5	CII5
a	- verso l'erario	34.007,11	24.002,00		
b	- per attività svolta per c/terzi	0,00	184,69		
c	- altri	11.976,55	547.999,52		
<b>Totale crediti</b>		<b>264.635,32</b>	<b>748.753,70</b>		
III	<i>Attività finanziarie che non costituiscono immobilizzi</i>				
1	Partecipazioni	0,00	0,00	CIII1,2,3,4,5	CIII1,2,3
2	Altri titoli	0,00	0,00	CIII6	CIII5
<b>Totale attività finanziarie che non costituiscono immobilizzi</b>		<b>0,00</b>	<b>0,00</b>		
IV	<i>Disponibilità liquide</i>				
1	Conto di tesoreria	3.524.791,93	887.145,71		
a	- istituto tesoriere	0,00	887.145,71		CIV1a
b	- presso Banca d'Italia	3.524.791,93	0,00		
2	Altri depositi bancari e postali	1.174,30	0,00	CIV1	CIV1b e CIV1c
3	Denaro e valori in cassa	0,00	0,00	CIV2 e CIV3	CIV2 e CIV3
4	Altri conti presso la tesoreria statale intestati all'ente	0,00	0,00		
<b>Totale disponibilità liquide</b>		<b>3.525.966,23</b>	<b>887.145,71</b>		
<b>TOTALE ATTIVO CIRCOLANTE (C)</b>		<b>3.790.601,55</b>	<b>1.635.899,41</b>		
<b>D) RATEI E RISCONTI</b>					
1	Ratei attivi	0,00	313,61	D	D
2	Risconti attivi	5.388,17	3.350,12	D	D
<b>TOTALE RATEI E RISCONTI (D)</b>		<b>5.388,17</b>	<b>3.663,73</b>		
<b>TOTALE DELL'ATTIVO (A+B+C+D)</b>		<b>17.018.027,66</b>	<b>14.947.254,92</b>	-	-

(1) con separata indicazione degli importi esigibili entro l'esercizio successivo.

(2) con separata indicazione degli importi esigibili oltre l'esercizio successivo.

(3) con separata indicazione degli importi relativi a beni indisponibili.

## STATO PATRIMONIALE - PASSIVO

STATO PATRIMONIALE (PASSIVO)		2025	2024	rif. art. 2424 CC	rif. DM 26/4/95
<b>A) PATRIMONIO NETTO</b>					
I	Fondo di dotazione	2.051.487,56	2.051.487,56	AI	AI
II	Riserve	4.620.421,89	4.397.157,26		
	b - <i>da capitale</i>	266.844,82	109.316,47	AII, AIII	AII, AIII
	c - <i>da permessi di costruire</i>	161.656,10	117.161,87		
	d - <i>riserve indisponibili per beni demaniali e patrimoniali indisponibili e per i beni culturali</i>	4.112.257,50	4.170.678,92		
	e - <i>altre riserve indisponibili</i>	79.663,47	0,00		
	f - <i>altre riserve disponibili</i>	0,00	0,00		
III	Risultato economico dell'esercizio	2.702.982,31	29.198,59	AIX	AIX
IV	Risultati economici di esercizi precedenti	188.717,04	159.518,45		
V	Riserve negative per beni indisponibili	0,00	0,00		
<b>TOTALE PATRIMONIO NETTO (A)</b>		<b>9.563.608,80</b>	<b>6.637.361,86</b>		
<b>B) FONDI PER RISCHI ED ONERI</b>					
1	Per trattamento di quiescenza	0,00	0,00	B1	B1
2	Per imposte	0,00	0,00	B2	B2
3	Altri	23.696,00	11.003,50	B3	B3
<b>TOTALE FONDI RISCHI ED ONERI (B)</b>		<b>23.696,00</b>	<b>11.003,50</b>		
<b>C) TRATTAMENTO DI FINE RAPPORTO</b>					
		0,00	0,00	C	C
<b>TOTALE T.F.R. (C)</b>		<b>0,00</b>	<b>0,00</b>		
<b>D) DEBITI (1)</b>					
1	Debiti da finanziamento	0,00	602.643,92		
	a - <i>prestiti obbligazionari</i>	0,00	0,00	D1e D2	D1
	b - <i>v/ altre amministrazioni pubbliche</i>	0,00	0,00		
	c - <i>verso banche e tesoriere</i>	0,00	602.643,92	D4	D3 e D4
	d - <i>verso altri finanziatori</i>	0,00	0,00	D5	
2	Debiti verso fornitori	148.096,20	157.418,84	D7	D6
3	Acconti	0,00	0,00	D6	D5
4	Debiti per trasferimenti e contributi	74.286,75	76.458,06		
	a - <i>enti finanziati dal servizio sanitario nazionale</i>	0,00	0,00		
	b - <i>altre amministrazioni pubbliche</i>	62.586,75	66.217,27		
	c - <i>imprese controllate</i>	0,00	0,00	D9	D8
	d - <i>imprese partecipate</i>	0,00	0,00	D10	D9
	e - <i>altri soggetti</i>	11.700,00	10.240,79		
5	Altri debiti	196.363,41	306.312,40	D12,D13,D14	D11,D12,D13
	a - <i>tributari</i>	24.678,29	10.305,00		
	b - <i>verso istituti di previdenza e sicurezza sociale</i>	7.948,04	7.374,33		
	c - <i>per attività svolta per c/terzi (2)</i>	0,00	79.321,26		
	d - <i>altri</i>	163.737,08	209.311,81		
<b>TOTALE DEBITI (D)</b>		<b>418.746,36</b>	<b>1.142.833,22</b>		

## STATO PATRIMONIALE - PASSIVO

STATO PATRIMONIALE (PASSIVO)		2025	2024	rif. art. 2424 CC	rif. DM 26/4/95
<b>E) RATEI E RISCONTI E CONTRIBUTI AGLI INVESTIMENTI</b>					
I	Ratei passivi	0,00	0,00	E	E
II	Risconti passivi	7.011.976,50	7.156.056,34	E	E
1	Contributi agli investimenti	7.011.976,50	7.156.056,34		
a	- da altre amministrazioni pubbliche	6.798.312,97	6.986.887,04		
b	- da altri soggetti	213.663,53	169.169,30		
2	Concessioni pluriennali	0,00	0,00		
3	Altri risconti passivi	0,00	0,00		
<b>TOTALE RATEI E RISCONTI (E)</b>		<b>7.011.976,50</b>	<b>7.156.056,34</b>		
<b>TOTALE DEL PASSIVO (A+B+C+D+E)</b>		<b>17.018.027,66</b>	<b>14.947.254,92</b>	-	-
<b>CONTI D'ORDINE</b>					
1)	Impegni su esercizi futuri	548.342,50	91.713,78		
2)	Beni di terzi in uso	0,00	0,00		
3)	Beni dati in uso a terzi	0,00	0,00		
4)	Garanzie prestate a amministrazioni pubbliche	0,00	0,00		
5)	Garanzie prestate a imprese controllate	0,00	0,00		
6)	Garanzie prestate a imprese partecipate	0,00	0,00		
7)	Garanzie prestate a altre imprese	0,00	0,00		
<b>TOTALE CONTI D'ORDINE</b>		<b>548.342,50</b>	<b>91.713,78</b>	-	-

(1) Con separata indicazione degli importi esigibili oltre l'esercizio successivo.

(2) Non comprende i debiti derivanti dall'attività di sostituto di imposta. I debiti derivanti da tale attività sono considerati nelle voci 5 a) e b).

**Comune di Zone**

---

*Provincia di Brescia*

# ***Rendiconto della Gestione 2025***

# **Allegati**

## Elenco allegati al rendiconto della gestione 2025

Allegato A	Prospetto dimostrativo del risultato di amministrazione
Allegato B	Fondo pluriennale vincolato
Allegato C	Fondo crediti di dubbia esigibilità
Allegato D	Entrate per categorie
Allegato E1	Spese per macroaggregati impegni spesa corrente
Allegato E2	Spese per macroaggregati impegni conto capitale e attività finanziarie
Allegato E3	Spese per macroaggregati impegni rimborso prestiti
Allegato E4	Spese per macroaggregati impegni servizi conto terzi
Allegato E5	Riepilogo impegni di spesa per titoli e macroaggregati
Allegato E6	Spese per macroaggregati pagamenti competenza spesa corrente
Allegato E7	Spese per macroaggregati pagamenti competenza conto capitale e attività finanziarie
Allegato E8	Spese per macroaggregati pagamenti competenza rimborso prestiti
Allegato E9	Spese per macroaggregati pagamenti competenza servizi conto terzi
Allegato E10	Riepilogo pagamenti competenza di spesa per titoli e macroaggregati
Allegato E11	Spese per macroaggregati pagamenti residui spesa corrente
Allegato E12	Spese per macroaggregati pagamenti residui conto capitale e attività finanziarie
Allegato E13	Spese per macroaggregati pagamenti residui rimborso prestiti
Allegato E14	Spese per macroaggregati pagamenti residui servizi conto terzi
Allegato E15	Riepilogo pagamenti residui di spesa per titoli e macroaggregati
Allegato F	Accertamenti pluriennali
Allegato G	Impegni pluriennali
Allegato H	Costi per missione
Allegato J	Spese su contributi UE e internazionali
Allegato K	Funzioni delegate dalle Regioni
Allegato 01	Composizione del risultato di amministrazione
Allegato 02	Quadro riassuntivo della gestione di competenza
Allegato 03	Elenco delle variazioni apportate al bilancio
Allegato 04	Percentuali di realizzo sulle previsioni definitive, sugli accertamenti e sugli impegni di competenza
Allegato 05	Quadro riassuntivo dei residui attivi e passivi
Allegato 06	Residui attivi insussistenti o inesigibili
Allegato 07	Residui passivi insussistenti o economie
Allegato 08	Percentuali di realizzo della gestione residui
Allegato 09	Riconciliazione servizi per conto terzi
Allegato 10	Nota integrativa al conto del patrimonio e al conto economico

Allegato 11	Parametri del dissesto
Allegato 12	Piano degli Indicatori di Bilancio
Allegato 13	Codici SIOPE
Allegato 14	Rispetto soglia spesa per il personale D.M. 17/03/2020
Allegato 15	Spese di rappresentanza
Allegato 16	Servizi a domanda individuale
Allegato 17	Indicatore della tempestività dei pagamenti
Allegato 18	Spese finanziate con le sanzioni al codice della strada
Allegato 19	Attestazioni insussistenza debiti fuori bilancio

## PROSPETTO DIMOSTRATIVO DEL RISULTATO DI AMMINISTRAZIONE

	GESTIONE		
	RESIDUI	COMPETENZA	TOTALE
Fondo cassa al 1° gennaio			887.145,71
RISCOSSIONI (+)	637.474,88	4.160.448,91	4.797.923,79
PAGAMENTI (-)	299.476,79	1.860.800,78	2.160.277,57
SALDO DI CASSA AL 31 DICEMBRE (=)			3.524.791,93
PAGAMENTI per azioni esecutive non regolarizzate al 31 dicembre (-)			0,00
FONDO DI CASSA AL 31 DICEMBRE (=)			3.524.791,93
RESIDUI ATTIVI (+)	121.836,39	168.051,83	289.888,22
- di cui residui attivi incassati alla data del 31/12 in conti postali e bancari e in attesa del riversamento nel conto di tesoreria principale			1.174,30
- di cui derivanti da accertamenti di tributi effettuati sulla base della stima del dipartimento delle finanze			0,00
RESIDUI PASSIVI (-)	218.196,89	200.549,47	418.746,36
FONDO PLURIENNALE VINCOLATO PER SPESE CORRENTI (1) (-)			21.998,31
FONDO PLURIENNALE VINCOLATO PER SPESE IN CONTO CAPITALE (1) (-)			526.344,19
FONDO PLURIENNALE VINCOLATO PER INCREMENTO ATTIVITA' FINANZIARIE (1) (-)			0,00
<b>RISULTATO DI AMMINISTRAZIONE AL 31 DICEMBRE 2025 (A) (2) (=)</b>			<b>2.847.591,29</b>
<b>Composizione del risultato di amministrazione al 31 dicembre 2025:</b>			
<b>Parte accantonata (3)</b>			
Fondo crediti di dubbia esigibilità al 31/12/2025 (4)			48.051,60
Accantonamento residui perenti al 31/12/2025 (solo per le regioni) (5)			0,00
Fondo anticipazioni liquidità			0,00
Fondo perdite società partecipate			0,00
Fondo contezioso			0,00
Fondo di garanzia debiti commerciali			0,00
Fondo obiettivi di finanza pubblica			3.630,00
Altri accantonamenti			30.083,90
		<b>Totale parte accantonata (B)</b>	<b>81.765,50</b>
<b>Parte vincolata</b>			
Vincoli derivanti da leggi e dai principi contabili			136.242,09
Vincoli derivanti da trasferimenti			48.037,63
Vincoli derivanti dalla contrazione di mutui			0,00
Vincoli formalmente attribuiti dall'ente			0,00
Altri vincoli			0,00
		<b>Totale parte vincolata (C)</b>	<b>184.279,72</b>
<b>Parte destinata agli investimenti</b>			
		<b>Totale parte destinata agli investimenti (D)</b>	<b>0,00</b>
		<b>Totale parte disponibile (E=A-B-C-D)</b>	<b>2.581.546,07</b>
		<b>F) di cui Disavanzo da debito autorizzato e non contratto (6)</b>	<b>0,00</b>
		<b>Se E è negativo, tale importo è iscritto tra le spese del bilancio di previsione come disavanzo da ripianare (6)</b>	<b>0,00</b>

(1) Indicare l'importo del fondo pluriennale vincolato risultante dal conto del bilancio (in spesa).

(2) Se negativo, le regioni indicano in nota la quota del disavanzo corrispondente al debito autorizzato e non contratto, distintamente da quella derivante dalla gestione ordinaria.

(3) Non comprende il fondo pluriennale vincolato.

(4) Indicare l'importo del Fondo crediti di dubbia esigibilità risultante dall'allegato C).

(5) Solo per le Regioni Indicare l'importo dell'accantonamento per residui perenti al 31 dicembre.

(6) Solo per le Regioni e le Province autonome. In caso di risultato negativo, le Regioni iscrivono nel passivo del bilancio distintamente il disavanzo di amministrazione da ripianare (lettera E al netto della lettera F) e il disavanzo derivante da debito autorizzato e non contratto (lettera F).

## ELENCO ANALITICO DELLE RISORSE ACCANTONATE NEL RISULTATO DI AMMINISTRAZIONE (\*)

Capitolo di spesa	Descrizione	Risorse accantonate al 01/01/2025 (5)	Risorse accantonate applicate al bilancio dell'esercizio 2025 (con segno -) (1)	Risorse accantonate stanziare nella spesa del bilancio dell'esercizio 2025	Variazione accantonamenti effettuata in sede di rendiconto (con segno +/-) (2)	Risorse accantonate nel risultato di amministrazione al 31/12/2025
		(a)	(b)	(c)	(d)	(e)=(a)-(b)+(c)-(d)
<b>Fondo anticipazioni liquidità</b>						
TOTALE FONDO ANTICIPAZIONI LIQUIDITA'		0,00	0,00	0,00	0,00	0,00
<b>Fondo perdite società partecipate</b>						
TOTALE FONDO PERDITE SOCIETA' PARTECIPATE		0,00	0,00	0,00	0,00	0,00
<b>Fondo contenzioso</b>						
TOTALE FONDO CONTENZIOSO		0,00	0,00	0,00	0,00	0,00
<b>Fondo crediti di dubbia esigibilità (3)</b>						
	FONDO CREDITI DI DUBBIA ESIGIBILITA' C/CORRENTE	45.738,61	0,00	2.312,99	0,00	48.051,60
TOTALE FONDO CREDITI DI DUBBIA ESIGIBILITA'		45.738,61	0,00	2.312,99	0,00	48.051,60
<b>Fondo di garanzia debiti commerciali</b>						
TOTALE FONDO DI GARANZIA DEBITI COMMERCIALI		0,00	0,00	0,00	0,00	0,00
<b>Fondo obiettivi di finanza pubblica</b>						
	FONDO OBIETTIVI DI FINANZA PUBBLICA	0,00	0,00	3.630,00	0,00	3.630,00
TOTALE FONDO OBIETTIVI DI FINANZA PUBBLICA		0,00	0,00	3.630,00	0,00	3.630,00
<b>Accantonamento residui perenti (solo per le Regioni)</b>						
TOTALE ACCANTONAMENTO RESIDUI PERENTI (SOLO PER LE REGIONI)		0,00	0,00	0,00	0,00	0,00
<b>Altri accantonamenti (4)</b>						
750	FONDO SPESE - INDENNITA' DI FINE MANDATO SINDACO	1.288,00	0,00	2.408,00	0,00	3.696,00
24355	COMPONENTI PEREQUATIVE DA RIVERSARE AL CSEA UR3	0,00	0,00	6.387,90	0,00	6.387,90
25350	FONDO RINNOVI CONTRATTUALI	9.715,50	0,00	5.100,00	5.184,50	20.000,00
TOTALE ALTRI ACCANTONAMENTI		11.003,50	0,00	13.895,90	5.184,50	30.083,90
<b>TOTALE</b>		<b>56.742,11</b>	<b>0,00</b>	<b>19.838,89</b>	<b>5.184,50</b>	<b>81.765,50</b>

(\*) Le modalità di compilazione delle singole voci del prospetto sono descritte nel paragrafo 13.7.1 del principio applicato della programmazione.

(1) Indicare, con il segno (-), l'utilizzo dei fondi accantonati attraverso l'applicazione in bilancio della corrispondente quota del risultato di amministrazione.

(2) Indicare con il segno (+) i maggiori accantonamenti nel risultato di amministrazione effettuati in sede di predisposizione del rendiconto, e con il segno (-), le riduzioni degli accantonamenti effettuati in sede di predisposizione del rendiconto.

(3) Con riferimento ai capitoli di bilancio riguardanti il FCDE, devono essere preliminarmente valorizzate le colonne (a) e (e) nelle quali devono essere indicate rispettivamente le quote accantonate nel risultato di amministrazione degli esercizi (N-1) e (N) determinate nel rispetto dei principi contabili. Successivamente sono valorizzati gli importi di cui alla lettera (b), che corrispondono alla quota del risultato di amministrazione applicata al bilancio (N) per le rispettive quote del FCDE.

Se l'importo della colonna (e) è minore della somma algebrica delle colonne (a) + (b), la differenza è iscritta con il segno (-) nella colonna (d).

Se l'importo della colonna (e) è maggiore della somma algebrica delle colonne (a) + (b), la differenza è iscritta con il segno (+) nella colonna (c) entro il limite dell'importo stanziato in bilancio per il FCDE (previsione definitiva). Se lo stanziamento di bilancio non è capiente, la differenza è iscritta nella colonna (d) con il segno (+).

(4) I fondi di riserva e i fondi speciali non confluiscono nella quota accantonata del risultato di amministrazione.

(5) In caso di revisione della composizione del risultato di amministrazione all'inizio dell'esercizio (vincolati, accantonati e destinati agli investimenti) i dati della colonna I possono non corrispondere con i dati dell'ultima colonna del prospetto A/1 del rendiconto dell'esercizio precedente.

## ELENCO ANALITICO DELLE RISORSE VINCOLATE NEL RISULTATO DI AMMINISTRAZIONE (\*)

Capitolo di entrata	Descrizione	Capitolo di spesa correlato	Descrizione	Risorse vinc. nel risultato di amministrazione al 01/01/2025	Risorse vincolate applicate al bilancio dell'esercizio 2025	Entrate vincolate accertate nell'esercizio 2025	Impegni eserc. 2025 finanziati da entrate vincolate accertate nell'esercizio o da quote vincolate del risultato di amministrazione	Fondo pluriennale vincolato al 31/12/2025 finanziato da entrate vincolate accertate nell'esercizio o da quote vincolate del risultato di amministrazione	Cancellazione di residui attivi vincolati o eliminazione del vincolo su quote del risultato di amministrazione (+) e cancellazione di residui passivi finanziati da risorse vincolate (-) (gestione dei residui)	Cancellazione nell'esercizio 2025 di impegni finanziati dal fondo pluriennale vincolato dopo l'approvazione del rendiconto dell'esercizio 2024 non reimpegnati nell'esercizio 2025	Risorse vincolate nel bilancio al 31/12/2025	Risorse vincolate nel risultato di amministrazione al 31/12/2025
				(a)	(b)	(c)	(d)	(e)	(f)	(g)	(h)=(b)+(c)-(d)-(e)+(g)	(i)=(a)+(c)-(d)-(e)-(f)+(g)
<b>Vincoli derivanti dalla legge</b>												
	AVANZO VINCOLATO		SPESE PER SERVIZI INFORMATICI - FINANZ RISORSE PNRR	9.308,45	9.308,45	0,00	9.308,45	0,00	0,00	0,00	0,00	0,00
	AVANZO VINCOLATO		SPESE PER SERVIZI INFORMATICI - FINANZ RISORSE PNRR	4.860,00	4.860,00	0,00	4.723,25	0,00	0,00	0,00	136,75	136,75
	AVANZO VINCOLATO		SPESE PER SERVIZI INFORMATICI - FINANZ RISORSE PNRR	10.950,00	10.950,00	0,00	0,00	0,00	0,00	0,00	10.950,00	10.950,00
	AVANZO VINCOLATO		SPESE PER SERVIZI INFORMATICI - FINANZ RISORSE PNRR	8.122,40	4.881,55	0,00	0,00	0,00	0,00	0,00	4.881,55	8.122,40
	AVANZO VINCOLATO		RESTITUZIONE FONDI COVID	7.977,75	2.659,25	0,00	2.659,25	0,00	0,00	0,00	0,00	5.318,50
	IMPOSTA DI SOGGIORNO		ORGANIZZAZIONE MANIFESTAZIONI TURISTICHE	0,00	0,00	11.956,50	11.956,50	0,00	0,00	0,00	0,00	0,00
	PNRR - M1.C1.I1.2 MISURA 1.2 - C41C22001060006 - ABILITAZIONE AL CLOUD PER LE PA LOCALI		PNRR - M1.C1.I1.2 MISURA 1.2 - C41C22001060006 - ABILITAZIONE AL CLOUD PER LE PA LOCALI	10.758,60	0,00	0,00	0,00	0,00	0,00	0,00	0,00	10.758,60
	PNRR - M1.C1.I1.4 MISURA 1.4.1 - C41F22003930006 - ESPERIENZA CITTADINO - SERVIZI CITTADINANZA DIGITALE		PNRR - M1.C1.I1.4 MISURA 1.4.1 - C41F22003930006 - ESPERIENZA CITTADINO - SERVIZI CITTADINANZA DIGITALE	57.108,00	0,00	0,00	0,00	0,00	0,00	0,00	0,00	57.108,00

## ELENCO ANALITICO DELLE RISORSE VINCOLATE NEL RISULTATO DI AMMINISTRAZIONE (\*)

Capitolo di entrata	Descrizione	Capitolo di spesa correlato	Descrizione	Risorse vinc. nel risultato di amministrazione al 01/01/2025	Risorse vincolate applicate al bilancio dell'esercizio 2025	Entrate vincolate accertate nell'esercizio 2025	Impegni eserc. 2025 finanziati da entrate vincolate accertate nell'esercizio o da quote vincolate del risultato di amministrazione	Fondo pluriennale vincolato al 31/12/2025 finanziato da entrate vincolate accertate nell'esercizio o da quote vincolate del risultato di amministrazione	Cancellazione di residui attivi vincolati o eliminazione del vincolo su quote del risultato di amministrazione (+) e cancellazione di residui passivi finanziati da risorse vincolate (-) (gestione dei residui)	Cancellazione nell'esercizio 2025 di impegni finanziati dal fondo pluriennale vincolato dopo l'approvazione del rendiconto dell'esercizio 2024 non reimpegnati nell'esercizio 2025	Risorse vincolate nel bilancio al 31/12/2025	Risorse vincolate nel risultato di amministrazione al 31/12/2025
				(a)	(b)	(c)	(d)	(e)	(f)	(g)	(h)=(b)+(c)-(d)-(e)+(g)	(i)=(a)+(c)-(d)-(e)-(f)+(g)
	PNRR - M1.C1.I1.4 MISURA 1.4.5 - C41F22003420006 - PIATTAFORMA NOTIFICHE DIGITALI		PNRR - M1.C1.I1.4 MISURA 1.4.5 - C41F22003420006 - PIATTAFORMA NOTIFICHE DIGITALI	14.281,40	14.281,40	0,00	14.281,40	0,00	0,00	0,00	0,00	0,00
	AMM.DE, OBLAZ. VIOLAZ. NORME STRADALI		SPESA PER AUSILIARIO DEL TRAFFICO	0,00	0,00	8.984,80	8.984,80	0,00	0,00	0,00	0,00	0,00
	AMM.DE, OBLAZ. VIOLAZ. NORME STRADALI		MANUTENZIONI ORDINARIE AUTOMEZZI	0,00	0,00	1.497,47	1.497,47	0,00	0,00	0,00	0,00	0,00
	AMM.DE, OBLAZ. VIOLAZ. NORME STRADALI		ACQUISTO SEGNALETICA E CARTELLONISTICA	0,00	0,00	1.497,47	0,00	0,00	0,00	0,00	1.497,47	1.497,47
	PROVENTI DA CONCESS. EDILIZIE			2.790,33	0,00	39.560,04	0,00	0,00	0,00	0,00	39.560,04	42.350,37
<b>TOTALE VINCOLI DERIVANTI DALLA LEGGE (I/1)</b>				<b>126.156,93</b>	<b>46.940,65</b>	<b>63.496,28</b>	<b>53.411,12</b>	<b>0,00</b>	<b>0,00</b>	<b>0,00</b>	<b>57.025,81</b>	<b>136.242,09</b>
<b>Vincoli derivanti da Trasferimenti</b>												
800	FONDO SOLIDARIETA' COMUNALE		RESTITUZIONE CONTRIBUTO TRASPORTO PERSONE CON DISABILITA'	10.901,13	0,00	4.389,04	0,00	0,00	0,00	0,00	4.389,04	15.290,17
2100	ALTRI CONTRIBUTI DALLO STATO	14205	ACQUISTO LIBRI BIBLIOTECA CON CONTRIBUTO DL 272 DEL 05.08.2025	0,00	0,00	12.286,99	5.000,00	0,00	0,00	0,00	7.286,99	7.286,99
2100	ALTRI CONTRIBUTI DALLO STATO - CINQUE PER MILLE	20600	TRASFERIMENTI CORRENTI PER SERVIZI SOCIALI CMSB E CSE IL GERMIGLIO	0,00	0,00	446,91	446,91	0,00	0,00	0,00	0,00	0,00

## ELENCO ANALITICO DELLE RISORSE VINCOLATE NEL RISULTATO DI AMMINISTRAZIONE (\*)

Capitolo di entrata	Descrizione	Capitolo di spesa correlato	Descrizione	Risorse vinc. nel risultato di amministrazione al 01/01/2025	Risorse vincolate applicate al bilancio dell'esercizio 2025	Entrate vincolate accertate nell'esercizio 2025	Impegni eserc. 2025 finanziati da entrate vincolate accertate nell'esercizio o da quote vincolate del risultato di amministrazione	Fondo pluriennale vincolato al 31/12/2025 finanziato da entrate vincolate accertate nell'esercizio o da quote vincolate del risultato di amministrazione	Cancellazione di residui attivi vincolati o eliminazione del vincolo su quote del risultato di amministrazione (+) e cancellazione di residui passivi finanziati da risorse vincolate (-) (gestione dei residui)	Cancellazione nell'esercizio 2025 di impegni finanziati dal fondo pluriennale vincolato dopo l'approvazione del rendiconto dell'esercizio 2024 non reimpegnati nell'esercizio 2025	Risorse vincolate nel bilancio al 31/12/2025	Risorse vincolate nel risultato di amministrazione al 31/12/2025
				(a)	(b)	(c)	(d)	(e)	(f)	(g)	(h)=(b)+(c)-(d)-(e)+(g)	(i)=(a)+(c)-(d)-(e)-(f)+(g)
6900	CONTRIBUTO REGIONE PARCO PIRAMIDI AREE/PARCHEGGI (04 INTERVENTI RISERVA PARCO PIRAMIDI)	29800	INTERVENTI RISERVA PARCO PIRAMIDI -ZONE	0,00	0,00	28.000,00	2.539,53	0,00	0,00	0,00	25.460,47	25.460,47
<b>TOTALE VINCOLI DERIVANTI DA TRASFERIMENTI (I/2)</b>				<b>10.901,13</b>	<b>0,00</b>	<b>45.122,94</b>	<b>7.986,44</b>	<b>0,00</b>	<b>0,00</b>	<b>0,00</b>	<b>37.136,50</b>	<b>48.037,63</b>
<b>Vincoli derivanti da finanziamenti</b>												
<b>TOTALE VINCOLI DERIVANTI DA FINANZIAMENTI (I/3)</b>				<b>0,00</b>	<b>0,00</b>	<b>0,00</b>	<b>0,00</b>	<b>0,00</b>	<b>0,00</b>	<b>0,00</b>	<b>0,00</b>	<b>0,00</b>
<b>Vincoli formalmente attribuiti dall'ente</b>												
<b>TOTALE VINCOLI FORMALMENTE ATTRIBUITI DALL'ENTE (I/4)</b>				<b>0,00</b>	<b>0,00</b>	<b>0,00</b>	<b>0,00</b>	<b>0,00</b>	<b>0,00</b>	<b>0,00</b>	<b>0,00</b>	<b>0,00</b>
<b>Altri vincoli</b>												
<b>TOTALE ALTRI VINCOLI (I/5)</b>				<b>0,00</b>	<b>0,00</b>	<b>0,00</b>	<b>0,00</b>	<b>0,00</b>	<b>0,00</b>	<b>0,00</b>	<b>0,00</b>	<b>0,00</b>
<b>TOTALE RISORSE VINCOLATE (I=I/1+I/2+I/3+I/4+I/5)</b>				<b>137.058,06</b>	<b>46.940,65</b>	<b>108.619,22</b>	<b>61.397,56</b>	<b>0,00</b>	<b>0,00</b>	<b>0,00</b>	<b>94.162,31</b>	<b>184.279,72</b>

## ELENCO ANALITICO DELLE RISORSE VINCOLATE NEL RISULTATO DI AMMINISTRAZIONE (\*)

Capitolo di entrata	Descrizione	Capitolo di spesa correlato	Descrizione	Risorse vinc. nel risultato di amministrazione al 01/01/2025	Risorse vincolate applicate al bilancio dell'esercizio 2025	Entrate vincolate accertate nell'esercizio 2025	Impegni eserc. 2025 finanziati da entrate vincolate accertate nell'esercizio o da quote vincolate del risultato di amministrazione	Fondo pluriennale vincolato al 31/12/2025 finanziato da entrate vincolate accertate nell'esercizio o da quote vincolate del risultato di amministrazione	Cancellazione di residui attivi vincolati o eliminazione del vincolo su quote del risultato di amministrazione (+) e cancellazione di residui passivi finanziati da risorse vincolate (-) (gestione dei residui)	Cancellazione nell'esercizio 2025 di impegni finanziati dal fondo pluriennale vincolato dopo l'approvazione del rendiconto dell'esercizio 2024 non reimpegnati nell'esercizio 2025	Risorse vincolate nel bilancio al 31/12/2025	Risorse vincolate nel risultato di amministrazione al 31/12/2025
				(a)	(b)	(c)	(d)	(e)	(f)	(g)	(h)=(b)+(c)-(d)-(e)+(g)	(i)=(a)+(c)-(d)-(e)-(f)+(g)
Totale quote accantonate riguardanti le risorse vincolate da legge (m/1)											0,00	0,00
Totale quote accantonate riguardanti le risorse vincolate da trasferimenti (m/2)											0,00	0,00
Totale quote accantonate riguardanti le risorse vincolate da finanziamenti (m/3)											0,00	0,00
Totale quote accantonate riguardanti le risorse vincolate dall'ente (m/4)											0,00	0,00
Totale quote accantonate riguardanti le risorse vincolate da altri (m/5)											0,00	0,00
<b>TOTALE QUOTE ACCANTONATE RIGUARDANTI LE RISORSE VINCOLATE (m=m/1+m/2+m/3+m/4+m/5)</b>											<b>0,00</b>	<b>0,00</b>
Totale risorse vincolate da legge al netto di quelle che sono state oggetto di accantonamenti (n/1=l/1-m/1)											57.025,81	136.242,09
Totale risorse vincolate da trasferimenti al netto di quelle che sono state oggetto di accantonamenti (n/2=l/2-m/2)											37.136,50	48.037,63
Totale risorse vincolate da finanziamenti al netto di quelle che sono state oggetto di accantonamenti (n/3=l/3-m/3)											0,00	0,00
Totale risorse vincolate dall'Ente al netto di quelle che sono state oggetto di accantonamenti (n/4=l/4-m/4)											0,00	0,00
Totale risorse vincolate da altro al netto di quelle che sono state oggetto di accantonamenti (n/5=l/5-m/5)											0,00	0,00
<b>TOTALE RISORSE VINCOLATE AL NETTO DI QUELLE CHE SONO STATE OGGETTO DI ACCANTONAMENTI (n=l-m)</b>											<b>94.162,31</b>	<b>184.279,72</b>

(\*) Le modalità di compilazione delle singole voci del prospetto sono descritte nel paragrafo 13.7.2 del principio applicato della programmazione.

(1) In caso di revisione della composizione del risultato di amministrazione all'inizio dell'esercizio (vincolati, accantonati e destinati agli investimenti) i dati della colonna l possono non corrispondere con i dati dell'ultima colonna del prospetto A/2 del rendiconto dell'esercizio precedente.

(2) Esclusa la cancellazione dei residui attivi non compresi nella quota vincolata del risultato di amministrazione dell'esercizio precedente (ad es. i residui attivi vincolati che hanno finanziato impegni).

## ELENCO ANALITICO DELLE RISORSE DESTINATE AGLI INVESTIMENTI NEL RISULTATO DI AMMINISTRAZIONE (\*)

Capitolo di entrata	Descrizione	Capitolo di spesa	Descrizione	Risorse destinate agli investimenti al 01/01/2025 (1)	Entrate destinate agli investimenti accertate nell'esercizio 2025	Impegni esercizio 2025 finanziati da entrate destinate accertate nell'esercizio o da quote destinate del risultato di amministrazione (2)	Fondo pluriennale vincolato al 31/12/2025 finanziato da entrate destinate accertate nell'esercizio o da quote destinate del risultato di amministrazione	Cancellazione di residui attivi costituiti da risorse destinate agli investimenti (3) o eliminazione della destinazione su quote del risultato di amministrazione (+) e cancellazione di residui passivi finanziati da risorse destinate agli investimenti (-)	Risorse destinate agli investimenti al 31/12/2025
				(a)	(b)	(c)	(d)	(e)	(f)=(a)+(b)-(c)-(d)-(e)
	(03 AVANZO INVESTIMENTO)	26500	MANUTENZIONE STRAORDINARIA IMMOBILI COMUNALI	29.450,05	0,00	21.472,00	0,00	7.978,05	0,00
8000	ENTR. SANATORIA CONDONO EDILIZIO	26500	MANUTENZIONE STRAORDINARIA IMMOBILI COMUNALI	5.676,00	0,00	5.676,00	0,00	0,00	0,00
<b>TOTALE</b>				<b>35.126,05</b>	<b>0,00</b>	<b>27.148,00</b>	<b>0,00</b>	<b>7.978,05</b>	<b>0,00</b>
<b>TOTALE QUOTE ACCANTONATE NEL RISULTATO DI AMMINISTRAZIONE RIGUARDANTI LE RISORSE DESTINATE AGLI INVESTIMENTI (g)</b>									<b>0,00</b>
<b>TOTALE RISORSE DESTINATE NEL RISULTATO DI AMMINISTRAZIONE AL NETTO DI QUELLE CHE SONO STATE OGGETTO DI ACCANTONAMENTI (h=Totale f-g)</b>									<b>0,00</b>

(\*) La modalità di compilazione delle singole voci del prospetto sono descritte nel paragrafo 13.7.2 del principio applicato della programmazione.

(1) In caso di revisione della composizione del risultato di amministrazione all'inizio dell'esercizio (vincolati, accantonati e destinati agli investimenti) i dati della colonna l possono non corrispondere con i dati dell'ultima colonna del prospetto A/3 del rendiconto dell'esercizio precedente.

(2) Comprende le eventuali cancellazioni di impegni imputati all'esercizio (N), finanziati dal fondo pluriennale vincolato costituiscono da risorse destinate agli investimenti, non reimpegnate nell'esercizio (N), se la cancellazione è effettuata dopo l'approvazione del rendiconto dell'esercizio (N-1).

(3) Esclusa la cancellazione di residui attivi non compresi nella quota del risultato di amministrazione dell'esercizio precedente destinata agli investimenti (ad es. i residui attivi destinati agli investimenti che hanno finanziato impegni).

## COMPOSIZIONE PER MISSIONI E PROGRAMMI DEL FONDO PLURIENNALE VINCOLATO DELL'ESERCIZIO 2025 DI RIFERIMENTO DEL BILANCIO (\*)

MISSIONI E PROGRAMMI	Fondo pluriennale vincolato al 31 dicembre dell'esercizio 2024	Spese impegnate negli esercizi precedenti e imputate all'esercizio 2025 e coperte dal fondo pluriennale vincolato	Riaccertamento degli impegni imputati all'esercizio 2025 e finanziati dal FPV di cui alla lettera a) effettuato nel corso dell'esercizio 2025 (cd. economie di impegno)	Riaccertamento degli impegni finanziati dal FPV di cui alla lettera a) effettuato nel corso dell'esercizio 2025 su impegni imputati agli esercizi successivi a 2025 (cd. economie di impegno)	Quota del fondo pluriennale vincolato al 31 dicembre dell'esercizio 2024 rinviata all'esercizio 2026 e successivi	Spese impegnate nell'esercizio 2025 con imputazione all'esercizio 2026 e coperte dal fondo pluriennale vincolato	Spese impegnate nell'esercizio 2025 con imputazione all'esercizio 2027 e coperte dal fondo pluriennale vincolato	Spese impegnate nell'esercizio 2025 con imputazione a esercizi successivi a quelli considerati nel bilancio pluriennale e coperte dal fondo pluriennale vincolato	Fondo pluriennale vincolato al 31 dicembre dell'esercizio 2025
	(a)	(b)	(x)	(y)	(c) = (a) - (b)-(x)-(y)	(d)	(e)	(f)	(g) = (c) + (d) + (e) + (f)
<b>01 MISSIONE 1 - Servizi istituzionali, generali e di gestione</b>									
01 Organi istituzionali	5.944,06	5.944,06	0,00	0,00	0,00	0,00	0,00	0,00	0,00
02 Segreteria generale	0,00	0,00	0,00	0,00	0,00	0,00	0,00	0,00	0,00
03 Gestione economica, finanziaria, programmazione, provveditorato	0,00	0,00	0,00	0,00	0,00	0,00	0,00	0,00	0,00
04 Gestione delle entrate tributarie e servizi fiscali	0,00	0,00	0,00	0,00	0,00	0,00	0,00	0,00	0,00
05 Gestione dei beni demaniali e patrimoniali	0,00	0,00	0,00	0,00	0,00	150.000,00	0,00	0,00	150.000,00
06 Ufficio tecnico	0,00	0,00	0,00	0,00	0,00	0,00	0,00	0,00	0,00
07 Elezioni e consultazioni popolari - Anagrafe e stato civile	0,00	0,00	0,00	0,00	0,00	0,00	0,00	0,00	0,00
08 Statistica e sistemi informativi	0,00	0,00	0,00	0,00	0,00	0,00	0,00	0,00	0,00
09 Assistenza tecnico-amministrativa agli enti locali	0,00	0,00	0,00	0,00	0,00	0,00	0,00	0,00	0,00
10 Risorse umane	0,00	0,00	0,00	0,00	0,00	0,00	0,00	0,00	0,00
11 Altri servizi generali	12.100,00	12.100,00	0,00	0,00	0,00	21.998,31	0,00	0,00	21.998,31
12 Politica regionale unitaria per i servizi istituzionali, generali e di gestione (solo per le Regioni)	0,00	0,00	0,00	0,00	0,00	0,00	0,00	0,00	0,00
<b>TOTALE MISSIONE 1 - Servizi istituzionali e generali, di gestione e di controllo</b>	<b>18.044,06</b>	<b>18.044,06</b>	<b>0,00</b>	<b>0,00</b>	<b>0,00</b>	<b>171.998,31</b>	<b>0,00</b>	<b>0,00</b>	<b>171.998,31</b>
<b>02 MISSIONE 2 - Giustizia</b>									
01 Uffici giudiziari	0,00	0,00	0,00	0,00	0,00	0,00	0,00	0,00	0,00
02 Casa circondariale e altri servizi	0,00	0,00	0,00	0,00	0,00	0,00	0,00	0,00	0,00
03 Politica regionale unitaria per la giustizia (solo per le Regioni)	0,00	0,00	0,00	0,00	0,00	0,00	0,00	0,00	0,00
<b>TOTALE MISSIONE 2 - Giustizia</b>	<b>0,00</b>	<b>0,00</b>	<b>0,00</b>	<b>0,00</b>	<b>0,00</b>	<b>0,00</b>	<b>0,00</b>	<b>0,00</b>	<b>0,00</b>

## COMPOSIZIONE PER MISSIONI E PROGRAMMI DEL FONDO PLURIENNALE VINCOLATO DELL'ESERCIZIO 2025 DI RIFERIMENTO DEL BILANCIO (\*)

MISSIONI E PROGRAMMI	Fondo pluriennale vincolato al 31 dicembre dell'esercizio 2024	Spese impegnate negli esercizi precedenti e imputate all'esercizio 2025 e coperte dal fondo pluriennale vincolato	Riaccertamento degli impegni imputati all'esercizio 2025 e finanziati dal FPV di cui alla lettera a) effettuato nel corso dell'esercizio 2025 (cd. economie di impegno)	Riaccertamento degli impegni finanziati dal FPV di cui alla lettera a) effettuato nel corso dell'esercizio 2025 su impegni imputati agli esercizi successivi a 2025 (cd. economie di impegno)	Quota del fondo pluriennale vincolato al 31 dicembre dell'esercizio 2024 rinviiati all'esercizio 2026 e successivi	Spese impegnate nell'esercizio 2025 con imputazione all'esercizio 2026 e coperte dal fondo pluriennale vincolato	Spese impegnate nell'esercizio 2025 con imputazione all'esercizio 2027 e coperte dal fondo pluriennale vincolato	Spese impegnate nell'esercizio 2025 con imputazione a esercizi successivi a quelli considerati nel bilancio pluriennale e coperte dal fondo pluriennale vincolato	Fondo pluriennale vincolato al 31 dicembre dell'esercizio 2025
	(a)	(b)	(x)	(y)	(c) = (a) - (b)-(x)-(y)	(d)	(e)	(f)	(g) = (c) + (d) + (e) + (f)
<b>03 MISSIONE 3 - Ordine pubblico e sicurezza</b>									
01 Polizia locale e amministrativa	0,00	0,00	0,00	0,00	0,00	0,00	0,00	0,00	0,00
02 Sistema integrato di sicurezza urbana	0,00	0,00	0,00	0,00	0,00	0,00	0,00	0,00	0,00
03 Politica regionale unitaria per l'ordine pubblico e la sicurezza (solo per le Regioni)	0,00	0,00	0,00	0,00	0,00	0,00	0,00	0,00	0,00
<b>TOTALE MISSIONE 3 - Ordine pubblico e sicurezza</b>	<b>0,00</b>	<b>0,00</b>	<b>0,00</b>	<b>0,00</b>	<b>0,00</b>	<b>0,00</b>	<b>0,00</b>	<b>0,00</b>	<b>0,00</b>
<b>04 MISSIONE 4 - Istruzione e diritto allo studio</b>									
01 Istruzione prescolastica	0,00	0,00	0,00	0,00	0,00	0,00	0,00	0,00	0,00
02 Altri ordini di istruzione non universitaria	0,00	0,00	0,00	0,00	0,00	0,00	0,00	0,00	0,00
03 Edilizia scolastica (solo per le Regioni)	0,00	0,00	0,00	0,00	0,00	0,00	0,00	0,00	0,00
04 Istruzione universitaria	0,00	0,00	0,00	0,00	0,00	0,00	0,00	0,00	0,00
05 Istruzione tecnica superiore	0,00	0,00	0,00	0,00	0,00	0,00	0,00	0,00	0,00
06 Servizi ausiliari all'istruzione	0,00	0,00	0,00	0,00	0,00	0,00	0,00	0,00	0,00
07 Diritto allo studio	0,00	0,00	0,00	0,00	0,00	0,00	0,00	0,00	0,00
08 Politica regionale unitaria per l'istruzione e il diritto allo studio (solo per le Regioni)	0,00	0,00	0,00	0,00	0,00	0,00	0,00	0,00	0,00
<b>TOTALE MISSIONE 4 - Istruzione e diritto allo studio</b>	<b>0,00</b>	<b>0,00</b>	<b>0,00</b>	<b>0,00</b>	<b>0,00</b>	<b>0,00</b>	<b>0,00</b>	<b>0,00</b>	<b>0,00</b>
<b>05 MISSIONE 5 - Tutela e valorizzazione dei beni e delle attività culturali</b>									
01 Valorizzazione dei beni di interesse storico	0,00	0,00	0,00	0,00	0,00	0,00	0,00	0,00	0,00
02 Attività culturali e interventi diversi nel settore culturale	0,00	0,00	0,00	0,00	0,00	0,00	0,00	0,00	0,00

## COMPOSIZIONE PER MISSIONI E PROGRAMMI DEL FONDO PLURIENNALE VINCOLATO DELL'ESERCIZIO 2025 DI RIFERIMENTO DEL BILANCIO (\*)

MISSIONI E PROGRAMMI	Fondo pluriennale vincolato al 31 dicembre dell'esercizio 2024	Spese impegnate negli esercizi precedenti e imputate all'esercizio 2025 e coperte dal fondo pluriennale vincolato	Riaccertamento degli impegni imputati all'esercizio 2025 e finanziati dal FPV di cui alla lettera a) effettuato nel corso dell'esercizio 2025 (cd. economie di impegno)	Riaccertamento degli impegni finanziati dal FPV di cui alla lettera a) effettuato nel corso dell'esercizio 2025 su impegni imputati agli esercizi successivi a 2025 (cd. economie di impegno)	Quota del fondo pluriennale vincolato al 31 dicembre dell'esercizio 2024 rinviiati all'esercizio 2026 e successivi	Spese impegnate nell'esercizio 2025 con imputazione all'esercizio 2026 e coperte dal fondo pluriennale vincolato	Spese impegnate nell'esercizio 2025 con imputazione all'esercizio 2027 e coperte dal fondo pluriennale vincolato	Spese impegnate nell'esercizio 2025 con imputazione a esercizi successivi a quelli considerati nel bilancio pluriennale e coperte dal fondo pluriennale vincolato	Fondo pluriennale vincolato al 31 dicembre dell'esercizio 2025
	(a)	(b)	(x)	(y)	(c) = (a) - (b)-(x)-(y)	(d)	(e)	(f)	(g) = (c) + (d) + (e) + (f)
03 Politica regionale unitaria per la tutela dei beni e delle attività culturali <i>(solo per le Regioni)</i>	0,00	0,00	0,00	0,00	0,00	0,00	0,00	0,00	0,00
<b>TOTALE MISSIONE 5 - Tutela e valorizzazione dei beni e delle attività culturali</b>	<b>0,00</b>	<b>0,00</b>	<b>0,00</b>	<b>0,00</b>	<b>0,00</b>	<b>0,00</b>	<b>0,00</b>	<b>0,00</b>	<b>0,00</b>
<b>06 MISSIONE 6 - Politiche giovanili, sport e tempo libero</b>									
01 Sport e tempo libero	0,00	0,00	0,00	0,00	0,00	0,00	0,00	0,00	0,00
02 Giovani	0,00	0,00	0,00	0,00	0,00	0,00	0,00	0,00	0,00
03 Politica regionale unitaria per i giovani, lo sport e il tempo libero <i>(solo per le Regioni)</i>	0,00	0,00	0,00	0,00	0,00	0,00	0,00	0,00	0,00
<b>TOTALE MISSIONE 6 - Politiche giovanili, sport e tempo libero</b>	<b>0,00</b>	<b>0,00</b>	<b>0,00</b>	<b>0,00</b>	<b>0,00</b>	<b>0,00</b>	<b>0,00</b>	<b>0,00</b>	<b>0,00</b>
<b>07 MISSIONE 7 - Turismo</b>									
01 Sviluppo e valorizzazione del turismo	0,00	0,00	0,00	0,00	0,00	0,00	0,00	0,00	0,00
02 Politica regionale unitaria per il turismo <i>(solo per le Regioni)</i>	0,00	0,00	0,00	0,00	0,00	0,00	0,00	0,00	0,00
<b>TOTALE MISSIONE 7 - Turismo</b>	<b>0,00</b>	<b>0,00</b>	<b>0,00</b>	<b>0,00</b>	<b>0,00</b>	<b>0,00</b>	<b>0,00</b>	<b>0,00</b>	<b>0,00</b>
<b>08 MISSIONE 8 - Assetto del territorio ed edilizia abitativa</b>									
01 Urbanistica assetto del territorio	0,00	0,00	0,00	0,00	0,00	0,00	0,00	0,00	0,00
02 Edilizia residenziale pubblica e locale e piani di edilizia economico-popolare	0,00	0,00	0,00	0,00	0,00	0,00	0,00	0,00	0,00
03 Politica regionale unitaria per l'assetto del territorio e l'edilizia abitativa <i>(solo per le Regioni)</i>	0,00	0,00	0,00	0,00	0,00	0,00	0,00	0,00	0,00

## COMPOSIZIONE PER MISSIONI E PROGRAMMI DEL FONDO PLURIENNALE VINCOLATO DELL'ESERCIZIO 2025 DI RIFERIMENTO DEL BILANCIO (\*)

MISSIONI E PROGRAMMI	Fondo pluriennale vincolato al 31 dicembre dell'esercizio 2024	Spese impegnate negli esercizi precedenti e imputate all'esercizio 2025 e coperte dal fondo pluriennale vincolato	Riaccertamento degli impegni imputati all'esercizio 2025 e finanziati dal FPV di cui alla lettera a) effettuato nel corso dell'esercizio 2025 (cd. economie di impegno)	Riaccertamento degli impegni finanziati dal FPV di cui alla lettera a) effettuato nel corso dell'esercizio 2025 su impegni imputati agli esercizi successivi a 2025 (cd. economie di impegno)	Quota del fondo pluriennale vincolato al 31 dicembre dell'esercizio 2024 rinviata all'esercizio 2026 e successivi	Spese impegnate nell'esercizio 2025 con imputazione all'esercizio 2026 e coperte dal fondo pluriennale vincolato	Spese impegnate nell'esercizio 2025 con imputazione all'esercizio 2027 e coperte dal fondo pluriennale vincolato	Spese impegnate nell'esercizio 2025 con imputazione a esercizi successivi a quelli considerati nel bilancio pluriennale e coperte dal fondo pluriennale vincolato	Fondo pluriennale vincolato al 31 dicembre dell'esercizio 2025
	(a)	(b)	(x)	(y)	(c) = (a) - (b)-(x)-(y)	(d)	(e)	(f)	(g) = (c) + (d) + (e) + (f)
<b>TOTALE MISSIONE 8 - Assetto del territorio ed edilizia abitativa</b>	<b>0,00</b>	<b>0,00</b>	<b>0,00</b>	<b>0,00</b>	<b>0,00</b>	<b>0,00</b>	<b>0,00</b>	<b>0,00</b>	<b>0,00</b>
<b>09 MISSIONE 9 - Sviluppo sostenibile e tutela del territorio e dell'ambiente</b>									
01 Difesa del suolo	0,00	0,00	0,00	0,00	0,00	0,00	0,00	0,00	0,00
02 Tutela, valorizzazione e recupero ambientale	0,00	0,00	0,00	0,00	0,00	0,00	0,00	0,00	0,00
03 Rifiuti	0,00	0,00	0,00	0,00	0,00	0,00	0,00	0,00	0,00
04 Servizio idrico integrato	0,00	0,00	0,00	0,00	0,00	0,00	0,00	0,00	0,00
05 Aree protette, parchi naturali, protezione naturalistica e forestazione	0,00	0,00	0,00	0,00	0,00	0,00	0,00	0,00	0,00
06 Tutela e valorizzazione delle risorse idriche	0,00	0,00	0,00	0,00	0,00	0,00	0,00	0,00	0,00
07 Sviluppo sostenibile territorio montano piccoli Comuni	0,00	0,00	0,00	0,00	0,00	0,00	0,00	0,00	0,00
08 Qualità dell'aria e riduzione dell'inquinamento	0,00	0,00	0,00	0,00	0,00	0,00	0,00	0,00	0,00
09 Politica regionale unitaria per lo sviluppo sostenibile e la tutela del territorio e l'ambiente (solo per le Regioni)	0,00	0,00	0,00	0,00	0,00	0,00	0,00	0,00	0,00
<b>TOTALE MISSIONE 9 - Sviluppo sostenibile e tutela del territorio e dell'ambiente</b>	<b>0,00</b>	<b>0,00</b>	<b>0,00</b>	<b>0,00</b>	<b>0,00</b>	<b>0,00</b>	<b>0,00</b>	<b>0,00</b>	<b>0,00</b>
<b>10 MISSIONE 10 - Trasporti e diritto alla mobilità</b>									
01 Trasporto ferroviario	0,00	0,00	0,00	0,00	0,00	0,00	0,00	0,00	0,00
02 Trasporto pubblico locale	0,00	0,00	0,00	0,00	0,00	0,00	0,00	0,00	0,00
03 Trasporto per vie d'acqua	0,00	0,00	0,00	0,00	0,00	0,00	0,00	0,00	0,00
04 Altre modalità di trasporto	0,00	0,00	0,00	0,00	0,00	0,00	0,00	0,00	0,00
05 Viabilità e infrastrutture stradali	43.669,72	43.669,72	0,00	0,00	0,00	0,00	0,00	0,00	0,00
06 Politica regionale unitaria per i trasporti e il diritto alla mobilità (solo per le Regioni)	0,00	0,00	0,00	0,00	0,00	0,00	0,00	0,00	0,00

## COMPOSIZIONE PER MISSIONI E PROGRAMMI DEL FONDO PLURIENNALE VINCOLATO DELL'ESERCIZIO 2025 DI RIFERIMENTO DEL BILANCIO (\*)

MISSIONI E PROGRAMMI	Fondo pluriennale vincolato al 31 dicembre dell'esercizio 2024	Spese impegnate negli esercizi precedenti e imputate all'esercizio 2025 e coperte dal fondo pluriennale vincolato	Riaccertamento degli impegni imputati all'esercizio 2025 e finanziati dal FPV di cui alla lettera a) effettuato nel corso dell'esercizio 2025 (cd. economie di impegno)	Riaccertamento degli impegni finanziati dal FPV di cui alla lettera a) effettuato nel corso dell'esercizio 2025 su impegni imputati agli esercizi successivi a 2025 (cd. economie di impegno)	Quota del fondo pluriennale vincolato al 31 dicembre dell'esercizio 2024 rinviata all'esercizio 2026 e successivi	Spese impegnate nell'esercizio 2025 con imputazione all'esercizio 2026 e coperte dal fondo pluriennale vincolato	Spese impegnate nell'esercizio 2025 con imputazione all'esercizio 2027 e coperte dal fondo pluriennale vincolato	Spese impegnate nell'esercizio 2025 con imputazione a esercizi successivi a quelli considerati nel bilancio pluriennale e coperte dal fondo pluriennale vincolato	Fondo pluriennale vincolato al 31 dicembre dell'esercizio 2025
	(a)	(b)	(x)	(y)	(c) = (a) - (b)-(x)-(y)	(d)	(e)	(f)	(g) = (c) + (d) + (e) + (f)
<b>TOTALE MISSIONE 10 - Trasporti e diritto alla mobilità</b>	<b>43.669,72</b>	<b>43.669,72</b>	<b>0,00</b>	<b>0,00</b>	<b>0,00</b>	<b>0,00</b>	<b>0,00</b>	<b>0,00</b>	<b>0,00</b>
<b>11 MISSIONE 11 - Soccorso civile</b>									
01 Sistema di protezione civile	0,00	0,00	0,00	0,00	0,00	0,00	0,00	0,00	0,00
02 Interventi a seguito di calamità naturali	0,00	0,00	0,00	0,00	0,00	0,00	0,00	0,00	0,00
03 Politica regionale unitaria per il soccorso e la protezione civile (solo per le Regioni)	0,00	0,00	0,00	0,00	0,00	0,00	0,00	0,00	0,00
<b>TOTALE MISSIONE 11 - Soccorso civile</b>	<b>0,00</b>	<b>0,00</b>	<b>0,00</b>	<b>0,00</b>	<b>0,00</b>	<b>0,00</b>	<b>0,00</b>	<b>0,00</b>	<b>0,00</b>
<b>12 MISSIONE 12 - Diritti sociali, politiche sociali e famiglia</b>									
01 Interventi per l'infanzia e per i minori	0,00	0,00	0,00	0,00	0,00	0,00	0,00	0,00	0,00
02 Interventi per la disabilità	0,00	0,00	0,00	0,00	0,00	0,00	0,00	0,00	0,00
03 Interventi per gli anziani	30.000,00	5.270,40	5.600,00	0,00	19.129,60	357.214,59	0,00	0,00	376.344,19
04 Interventi per soggetti a rischio di esclusione sociale	0,00	0,00	0,00	0,00	0,00	0,00	0,00	0,00	0,00
05 Interventi per le famiglie	0,00	0,00	0,00	0,00	0,00	0,00	0,00	0,00	0,00
06 Interventi per il diritto alla casa	0,00	0,00	0,00	0,00	0,00	0,00	0,00	0,00	0,00
07 Programmazione e governo della rete dei servizi sociosanitari e sociali	0,00	0,00	0,00	0,00	0,00	0,00	0,00	0,00	0,00
08 Cooperazione e associazionismo	0,00	0,00	0,00	0,00	0,00	0,00	0,00	0,00	0,00
09 Servizio necroscopico e cimiteriale	0,00	0,00	0,00	0,00	0,00	0,00	0,00	0,00	0,00
10 Politica regionale unitaria per i diritti sociali e la famiglia (solo per le Regioni)	0,00	0,00	0,00	0,00	0,00	0,00	0,00	0,00	0,00
<b>TOTALE MISSIONE 12 - Diritti sociali, politiche sociali e famiglia</b>	<b>30.000,00</b>	<b>5.270,40</b>	<b>5.600,00</b>	<b>0,00</b>	<b>19.129,60</b>	<b>357.214,59</b>	<b>0,00</b>	<b>0,00</b>	<b>376.344,19</b>

## COMPOSIZIONE PER MISSIONI E PROGRAMMI DEL FONDO PLURIENNALE VINCOLATO DELL'ESERCIZIO 2025 DI RIFERIMENTO DEL BILANCIO (\*)

MISSIONI E PROGRAMMI	Fondo pluriennale vincolato al 31 dicembre dell'esercizio 2024	Spese impegnate negli esercizi precedenti e imputate all'esercizio 2025 e coperte dal fondo pluriennale vincolato	Riaccertamento degli impegni imputati all'esercizio 2025 e finanziati dal FPV di cui alla lettera a) effettuato nel corso dell'esercizio 2025 (cd. economie di impegno)	Riaccertamento degli impegni finanziati dal FPV di cui alla lettera a) effettuato nel corso dell'esercizio 2025 su impegni imputati agli esercizi successivi a 2025 (cd. economie di impegno)	Quota del fondo pluriennale vincolato al 31 dicembre dell'esercizio 2024 rinviata all'esercizio 2026 e successivi	Spese impegnate nell'esercizio 2025 con imputazione all'esercizio 2026 e coperte dal fondo pluriennale vincolato	Spese impegnate nell'esercizio 2025 con imputazione all'esercizio 2027 e coperte dal fondo pluriennale vincolato	Spese impegnate nell'esercizio 2025 con imputazione a esercizi successivi a quelli considerati nel bilancio pluriennale e coperte dal fondo pluriennale vincolato	Fondo pluriennale vincolato al 31 dicembre dell'esercizio 2025
	(a)	(b)	(x)	(y)	(c) = (a) - (b)-(x)-(y)	(d)	(e)	(f)	(g) = (c) + (d) + (e) + (f)
<b>13 MISSIONE 13 - Tutela della salute</b>									
01 Servizio sanitario regionale - finanziamento ordinario corrente per la garanzia dei LEA	0,00	0,00	0,00	0,00	0,00	0,00	0,00	0,00	0,00
02 Servizio sanitario regionale - finanziamento aggiuntivo corrente per livelli di assistenza superiori ai LEA	0,00	0,00	0,00	0,00	0,00	0,00	0,00	0,00	0,00
03 Servizio sanitario regionale - finanziamento aggiuntivo corrente per la copertura dello squilibrio di bilancio corrente	0,00	0,00	0,00	0,00	0,00	0,00	0,00	0,00	0,00
04 Servizio sanitario regionale - ripiano di disavanzi sanitari relativi ad esercizi pregressi	0,00	0,00	0,00	0,00	0,00	0,00	0,00	0,00	0,00
05 Servizio sanitario regionale - investimenti sanitari	0,00	0,00	0,00	0,00	0,00	0,00	0,00	0,00	0,00
06 Servizio sanitario regionale - restituzione maggiori gettiti SSN	0,00	0,00	0,00	0,00	0,00	0,00	0,00	0,00	0,00
07 Ulteriori spese in materia sanitaria	0,00	0,00	0,00	0,00	0,00	0,00	0,00	0,00	0,00
08 Politica regionale unitaria per la tutela della salute <i>(solo per le Regioni)</i>	0,00	0,00	0,00	0,00	0,00	0,00	0,00	0,00	0,00
<b>TOTALE MISSIONE 13 - Tutela della salute</b>	<b>0,00</b>	<b>0,00</b>	<b>0,00</b>	<b>0,00</b>	<b>0,00</b>	<b>0,00</b>	<b>0,00</b>	<b>0,00</b>	<b>0,00</b>
<b>14 MISSIONE 14 - Sviluppo economico e competitività</b>									
01 Industria, e PMI e Artigianato	0,00	0,00	0,00	0,00	0,00	0,00	0,00	0,00	0,00
02 Commercio - reti distributive - tutela dei consumatori	0,00	0,00	0,00	0,00	0,00	0,00	0,00	0,00	0,00
03 Ricerca e innovazione	0,00	0,00	0,00	0,00	0,00	0,00	0,00	0,00	0,00
04 Reti e altri servizi di pubblica utilità	0,00	0,00	0,00	0,00	0,00	0,00	0,00	0,00	0,00
05 Politica regionale unitaria per lo sviluppo economico e la competitività <i>(solo per le Regioni)</i>	0,00	0,00	0,00	0,00	0,00	0,00	0,00	0,00	0,00

## COMPOSIZIONE PER MISSIONI E PROGRAMMI DEL FONDO PLURIENNALE VINCOLATO DELL'ESERCIZIO 2025 DI RIFERIMENTO DEL BILANCIO (\*)

MISSIONI E PROGRAMMI	Fondo pluriennale vincolato al 31 dicembre dell'esercizio 2024	Spese impegnate negli esercizi precedenti e imputate all'esercizio 2025 e coperte dal fondo pluriennale vincolato	Riaccertamento degli impegni imputati all'esercizio 2025 e finanziati dal FPV di cui alla lettera a) effettuato nel corso dell'esercizio 2025 (cd. economie di impegno)	Riaccertamento degli impegni finanziati dal FPV di cui alla lettera a) effettuato nel corso dell'esercizio 2025 su impegni imputati agli esercizi successivi a 2025 (cd. economie di impegno)	Quota del fondo pluriennale vincolato al 31 dicembre dell'esercizio 2024 rinviata all'esercizio 2026 e successivi	Spese impegnate nell'esercizio 2025 con imputazione all'esercizio 2026 e coperte dal fondo pluriennale vincolato	Spese impegnate nell'esercizio 2025 con imputazione all'esercizio 2027 e coperte dal fondo pluriennale vincolato	Spese impegnate nell'esercizio 2025 con imputazione a esercizi successivi a quelli considerati nel bilancio pluriennale e coperte dal fondo pluriennale vincolato	Fondo pluriennale vincolato al 31 dicembre dell'esercizio 2025
	(a)	(b)	(x)	(y)	(c) = (a) - (b)-(x)-(y)	(d)	(e)	(f)	(g) = (c) + (d) + (e) + (f)
<b>TOTALE MISSIONE 14 - Sviluppo economico e competitività</b>	<b>0,00</b>	<b>0,00</b>	<b>0,00</b>	<b>0,00</b>	<b>0,00</b>	<b>0,00</b>	<b>0,00</b>	<b>0,00</b>	<b>0,00</b>
<b>15 MISSIONE 15 - Politiche per il lavoro e la formazione professionale</b>									
01 Servizi per lo sviluppo del mercato del lavoro	0,00	0,00	0,00	0,00	0,00	0,00	0,00	0,00	0,00
02 Formazione professionale	0,00	0,00	0,00	0,00	0,00	0,00	0,00	0,00	0,00
03 Sostegno all'occupazione	0,00	0,00	0,00	0,00	0,00	0,00	0,00	0,00	0,00
04 Politica regionale unitaria per il lavoro e la formazione professionale (solo per le Regioni)	0,00	0,00	0,00	0,00	0,00	0,00	0,00	0,00	0,00
<b>TOTALE MISSIONE 15 - Politiche per il lavoro e la formazione professionale</b>	<b>0,00</b>	<b>0,00</b>	<b>0,00</b>	<b>0,00</b>	<b>0,00</b>	<b>0,00</b>	<b>0,00</b>	<b>0,00</b>	<b>0,00</b>
<b>16 MISSIONE 16 - Agricoltura, politiche agroalimentari e pesca</b>									
01 Sviluppo del settore agricolo e del sistema agroalimentare	0,00	0,00	0,00	0,00	0,00	0,00	0,00	0,00	0,00
02 Caccia e pesca	0,00	0,00	0,00	0,00	0,00	0,00	0,00	0,00	0,00
03 Politica regionale unitaria per l'agricoltura, i sistemi agroalimentari, la caccia e la pesca (solo per le Regioni)	0,00	0,00	0,00	0,00	0,00	0,00	0,00	0,00	0,00
<b>TOTALE MISSIONE 16 - Agricoltura, politiche agroalimentari e pesca</b>	<b>0,00</b>	<b>0,00</b>	<b>0,00</b>	<b>0,00</b>	<b>0,00</b>	<b>0,00</b>	<b>0,00</b>	<b>0,00</b>	<b>0,00</b>
<b>17 MISSIONE 17 - Energia e diversificazione delle fonti energetiche</b>									
01 Fonti energetiche	0,00	0,00	0,00	0,00	0,00	0,00	0,00	0,00	0,00
02 Politica regionale unitaria per l'energia e la diversificazione delle fonti energetiche (solo per le Regioni)	0,00	0,00	0,00	0,00	0,00	0,00	0,00	0,00	0,00

## COMPOSIZIONE PER MISSIONI E PROGRAMMI DEL FONDO PLURIENNALE VINCOLATO DELL'ESERCIZIO 2025 DI RIFERIMENTO DEL BILANCIO (\*)

MISSIONI E PROGRAMMI	Fondo pluriennale vincolato al 31 dicembre dell'esercizio 2024	Spese impegnate negli esercizi precedenti e imputate all'esercizio 2025 e coperte dal fondo pluriennale vincolato	Riaccertamento degli impegni imputati all'esercizio 2025 e finanziati dal FPV di cui alla lettera a) effettuato nel corso dell'esercizio 2025 (cd. economie di impegno)	Riaccertamento degli impegni finanziati dal FPV di cui alla lettera a) effettuato nel corso dell'esercizio 2025 su impegni imputati agli esercizi successivi a 2025 (cd. economie di impegno)	Quota del fondo pluriennale vincolato al 31 dicembre dell'esercizio 2024 rinviata all'esercizio 2026 e successivi	Spese impegnate nell'esercizio 2025 con imputazione all'esercizio 2026 e coperte dal fondo pluriennale vincolato	Spese impegnate nell'esercizio 2025 con imputazione all'esercizio 2027 e coperte dal fondo pluriennale vincolato	Spese impegnate nell'esercizio 2025 con imputazione a esercizi successivi a quelli considerati nel bilancio pluriennale e coperte dal fondo pluriennale vincolato	Fondo pluriennale vincolato al 31 dicembre dell'esercizio 2025
	(a)	(b)	(x)	(y)	(c) = (a) - (b)-(x)-(y)	(d)	(e)	(f)	(g) = (c) + (d) + (e) + (f)
<b>TOTALE MISSIONE 17 - Energia e diversificazione delle fonti energetiche</b>	0,00	0,00	0,00	0,00	0,00	0,00	0,00	0,00	0,00
<b>18 MISSIONE 18 - Relazioni con le altre autonomie territoriali e locali</b>									
01 Relazioni finanziarie con le altre autonomie territoriali	0,00	0,00	0,00	0,00	0,00	0,00	0,00	0,00	0,00
02 Politica regionale unitaria per le relazioni con le altre autonomie territoriali e locali (solo per le Regioni)	0,00	0,00	0,00	0,00	0,00	0,00	0,00	0,00	0,00
<b>TOTALE MISSIONE 18 - Relazioni con le altre autonomie territoriali e locali</b>	0,00	0,00	0,00	0,00	0,00	0,00	0,00	0,00	0,00
<b>19 MISSIONE 19 - Relazioni internazionali</b>									
01 Relazioni internazionali e Cooperazione allo sviluppo	0,00	0,00	0,00	0,00	0,00	0,00	0,00	0,00	0,00
02 Cooperazione territoriale (solo per le Regioni)	0,00	0,00	0,00	0,00	0,00	0,00	0,00	0,00	0,00
<b>TOTALE MISSIONE 19 - Relazioni internazionali</b>	0,00	0,00	0,00	0,00	0,00	0,00	0,00	0,00	0,00
<b>TOTALE</b>	91.713,78	66.984,18	5.600,00	0,00	19.129,60	529.212,90	0,00	0,00	548.342,50

\* Indicare gli anni di riferimento (N), (N+1) e (N+2).

(a) Indicare l'importo del fondo pluriennale vincolato risultante dal consuntivo dell'anno precedente. Nel primo esercizio di applicazione del titolo primo del D.Lgs 118/2011 la voce indica l'importo del fondo pluriennale vincolato definito in occasione del riaccertamento straordinario dei residui, pari alla differenza tra gli impegni cancellati e reimputati all'esercizio e agli esercizi successivi e gli accertamenti cancellati e reimputati all'esercizio e agli esercizi successivi.

(b) Indicare l'importo degli impegni assunti negli esercizi precedenti e imputati all'esercizio cui si riferisce il rendiconto finanziati dal FPV. Nel primo esercizio di applicazione del titolo primo del D.Lgs 118/2011 è indicata la differenza tra gli impegni reimputati all'esercizio e gli accertamenti reimputati al medesimo esercizio.

(x) Indicare le economie, registrate nel corso dell'esercizio e verificate in sede di rendiconto, sugli impegni finanziati dal fondo pluriennale vincolato di cui alla lettera a).

(d), Indicare gli impegni assunti nel corso dell'esercizio (N) con imputazione all'esercizio (N+1) (colonna d), all'esercizio (N+2) (colonna e), e agli esercizi successivi (colonna f), comprese le spese prenotate sulla base della gara per l'affidamento dei lavori, formalmente indetta ai sensi

(e), (f) dell'art. 53, comma 2, del citato decreto legislativo n. 163 del 2006, riguardanti le spese di investimento per lavori pubblici, di cui all'art. 3 comma 7 del decreto legislativo 12 aprile 2006, n. 163 "Codice dei contratti pubblici", esigibili negli esercizi successivi.

## COMPOSIZIONE DELL'ACCANTONAMENTO AL FONDO CREDITI DI DUBBIA ESIGIBILITA' (\*) E AL FONDO SVALUTAZIONE CREDITI

TIPOLOGIA	DENOMINAZIONE	RESIDUI ATTIVI FORMATISI NELL'ESERCIZIO CUI SI RIFERISCE IL RENDICONTO (a)	RESIDUI ATTIVI DEGLI ESERCIZI PRECEDENTI (b)	TOTALE RESIDUI ATTIVI (c) = (a) + (b)	IMPORTO MINIMO DEL FONDO (d)	FONDO CREDITI DI DUBBIA ESIGIBILITA' (e)	% di accantonamento al fondo crediti di dubbia esigibilità (f) = (e) / (c)
	<b>ENTRATE CORRENTI DI NATURA TRIBUTARIA, CONTRIBUTIVA E PEREQUATIVA</b>						
1010100	Tipologia 101: Imposte, tasse e proventi assimilati	30.755,45	33.587,42	64.342,87			
	<i>di cui accertati per cassa sulla base del principio contabile 3.7</i>	0,00	0,00	0,00			
	<i>Tipologia 101: Imposte, tasse e proventi assimilati non accertati per cassa</i>	30.755,45	33.587,42	64.342,87	41.423,15	41.423,15	64,38%
1010200	Tipologia 102: Tributi destinati al finanziamento della sanità (solo per le Regioni)	0,00	0,00	0,00			
	<i>di cui accertati per cassa sulla base del principio contabile 3.7</i>	0,00	0,00	0,00			
	<i>Tipologia 102: Tributi destinati al finanziamento della sanità non accertati per cassa</i>	0,00	0,00	0,00	0,00	0,00	0,00%
1010300	Tipologia 103: Tributi devoluti e regolati alle autonomie speciali (solo per le Regioni)	0,00	0,00	0,00			
	<i>di cui accertati per cassa sulla base del principio contabile 3.7</i>	0,00	0,00	0,00			
	<i>Tipologia 103: Tributi devoluti e regolati alle autonomie speciali non accertati per cassa</i>	0,00	0,00	0,00	0,00	0,00	0,00%
1010400	Tipologia 104: Compartecipazioni di tributi	0,00	0,00	0,00	0,00	0,00	0,00%
1030100	Tipologia 301: Fondi perequativi da Amministrazioni Centrali	0,00	0,00	0,00	0,00	0,00	0,00%
1030200	Tipologia 302: Fondi perequativi dalla Regione o Provincia autonoma (solo per gli Enti locali)	0,00	0,00	0,00	0,00	0,00	0,00%
<b>1000000</b>	<b>TOTALE TITOLO 1</b>	<b>30.755,45</b>	<b>33.587,42</b>	<b>64.342,87</b>	<b>41.423,15</b>	<b>41.423,15</b>	<b>64,38%</b>
	<b>TRASFERIMENTI CORRENTI</b>						
2010100	Tipologia 101: Trasferimenti correnti da Amministrazioni pubbliche	6.695,35	0,00	6.695,35	0,00	0,00	0,00%
2010200	Tipologia 102: Trasferimenti correnti da Famiglie	0,00	0,00	0,00	0,00	0,00	0,00%
2010300	Tipologia 103: Trasferimenti correnti da Imprese	0,00	0,00	0,00	0,00	0,00	0,00%
2010400	Tipologia 104: Trasferimenti correnti da Istituzioni Sociali Private	0,00	0,00	0,00	0,00	0,00	0,00%
2010500	Tipologia 105: Trasferimenti correnti dall'Unione Europea e dal Resto del Mondo	0,00	0,00	0,00			
	<i>Trasferimenti correnti dall'Unione Europea</i>	0,00	0,00	0,00			
	<i>Trasferimenti correnti dal Resto del Mondo</i>	0,00	0,00	0,00	0,00	0,00	0,00%
<b>2000000</b>	<b>TOTALE TITOLO 2</b>	<b>6.695,35</b>	<b>0,00</b>	<b>6.695,35</b>	<b>0,00</b>	<b>0,00</b>	<b>0,00%</b>

## COMPOSIZIONE DELL'ACCANTONAMENTO AL FONDO CREDITI DI DUBBIA ESIGIBILITA' (\*) E AL FONDO SVALUTAZIONE CREDITI

TIPOLOGIA	DENOMINAZIONE	RESIDUI ATTIVI FORMATISI NELL'ESERCIZIO CUI SI RIFERISCE IL RENDICONTO (a)	RESIDUI ATTIVI DEGLI ESERCIZI PRECEDENTI (b)	TOTALE RESIDUI ATTIVI (c) = (a) + (b)	IMPORTO MINIMO DEL FONDO (d)	FONDO CREDITI DI DUBBIA ESIGIBILITA' (e)	% di accantonamento al fondo crediti di dubbia esigibilità (f) = (e) / (c)
	<b>ENTRATE EXTRATRIBUTARIE</b>						
3010000	Tipologia 100: Vendita di beni e servizi e proventi derivanti dalla gestione dei beni	82.096,86	725,50	82.822,36	1.809,76	1.809,76	2,19%
3020000	Tipologia 200: Proventi derivanti dall'attività di controllo e repressione delle irregolarità e degli illeciti	1.367,79	1.425,00	2.792,79	1.522,91	1.522,91	54,53%
3030000	Tipologia 300: Interessi attivi	0,00	0,00	0,00	0,00	0,00	0,00%
3040000	Tipologia 400: Altre entrate da redditi da capitale	0,00	0,00	0,00	0,00	0,00	0,00%
3050000	Tipologia 500: Rimborsi e altre entrate correnti	18.797,60	3.370,06	22.167,66	3.295,78	3.295,78	14,87%
<b>3000000</b>	<b>TOTALE TITOLO 3</b>	<b>102.262,25</b>	<b>5.520,56</b>	<b>107.782,81</b>	<b>6.628,45</b>	<b>6.628,45</b>	<b>6,15%</b>
	<b>ENTRATE IN CONTO CAPITALE</b>						
4010000	Tipologia 100: Tributi in conto capitale	0,00	0,00	0,00	0,00	0,00	0,00%
4020000	Tipologia 200: Contributi agli investimenti	25.200,00	82.728,41	107.928,41			
	<i>Contributi agli investimenti da amministrazioni pubbliche</i>	<i>25.200,00</i>	<i>82.728,41</i>	<i>107.928,41</i>			
	<i>Contributi agli investimenti da UE</i>	<i>0,00</i>	<i>0,00</i>	<i>0,00</i>			
	<i>Tipologia 200: Contributi agli investimenti al netto dei contributi da PA e da UE</i>	<i>0,00</i>	<i>0,00</i>	<i>0,00</i>	<i>0,00</i>	<i>0,00</i>	<i>0,00%</i>
4030000	Tipologia 300: Altri trasferimenti in conto capitale	0,00	0,00	0,00			
	<i>Altri trasferimenti in conto capitale da amministrazioni pubbliche</i>	<i>0,00</i>	<i>0,00</i>	<i>0,00</i>			
	<i>Altri trasferimenti in conto capitale da UE</i>	<i>0,00</i>	<i>0,00</i>	<i>0,00</i>			
	<i>Tipologia 300: Altri trasferimenti in conto capitale al netto dei trasferimenti da PA e da UE</i>	<i>0,00</i>	<i>0,00</i>	<i>0,00</i>	<i>0,00</i>	<i>0,00</i>	<i>0,00%</i>
4040000	Tipologia 400: Entrate da alienazione di beni materiali e immateriali	0,00	0,00	0,00	0,00	0,00	0,00%
4050000	Tipologia 500: Altre entrate in conto capitale	2.546,78	0,00	2.546,78	0,00	0,00	0,00%
<b>4000000</b>	<b>TOTALE TITOLO 4</b>	<b>27.746,78</b>	<b>82.728,41</b>	<b>110.475,19</b>	<b>0,00</b>	<b>0,00</b>	<b>0,00%</b>
	<b>ENTRATE DA RIDUZIONE DI ATTIVITA' FINANZIARIE</b>						
5010000	Tipologia 100: Alienazione di attività finanziarie	0,00	0,00	0,00	0,00	0,00	0,00%
5020000	Tipologia 200: Riscossione crediti di breve termine	0,00	0,00	0,00	0,00	0,00	0,00%
5030000	Tipologia 300: Riscossione crediti di medio-lungo termine	0,00	0,00	0,00	0,00	0,00	0,00%

## COMPOSIZIONE DELL'ACCANTONAMENTO AL FONDO CREDITI DI DUBBIA ESIGIBILITA' (\*) E AL FONDO SVALUTAZIONE CREDITI

TIPOLOGIA	DENOMINAZIONE	RESIDUI ATTIVI FORMATISI NELL'ESERCIZIO CUI SI RIFERISCE IL RENDICONTO (a)	RESIDUI ATTIVI DEGLI ESERCIZI PRECEDENTI (b)	TOTALE RESIDUI ATTIVI (c) = (a) + (b)	IMPORTO MINIMO DEL FONDO (d)	FONDO CREDITI DI DUBBIA ESIGIBILITA' (e)	% di accantonamento al fondo crediti di dubbia esigibilità (f) = (e) / (c)
5040000	Tipologia 400: Altre entrate per riduzione di attività finanziarie	0,00	0,00	0,00	0,00	0,00	0,00%
<b>5000000</b>	<b>TOTALE TITOLO 5</b>	<b>0,00</b>	<b>0,00</b>	<b>0,00</b>	<b>0,00</b>	<b>0,00</b>	<b>0,00%</b>
<b>TOTALE GENERALE</b>		<b>167.459,83</b>	<b>121.836,39</b>	<b>289.296,22</b>	<b>48.051,60</b>	<b>48.051,60</b>	<b>16,61%</b>
<i>DI CUI FONDO CREDITI DI DUBBIA ESIGIBILITA' IN C/CAPITALE</i>		<i>27.746,78</i>	<i>82.728,41</i>	<i>110.475,19</i>	<i>0,00</i>	<i>0,00</i>	<i>0,00%</i>
<i>DI CUI FONDO CREDITI DI DUBBIA ESIGIBILITA' DI PARTE CORRENTE (n)</i>		<i>139.713,05</i>	<i>39.107,98</i>	<i>178.821,03</i>	<i>48.051,60</i>	<i>48.051,60</i>	<i>26,87%</i>

CONFRONTO FONDO CREDITI DI DUBBIA ESIGIBILITA' - FONDO SVALUTAZIONE CREDITI	TOTALE CREDITI	FONDO SVALUTAZIONE CREDITI
RESIDUI ATTIVI NEL CONTO DEL BILANCIO TITOLI DA 1 A 5	289.296,22	48.051,60
CREDITI STRALCIATI DAL CONTO DEL BILANCIO	0,00	0,00
ACCERTAMENTI IMPUTATI AGLI ESERCIZI SUCCESSIVI A QUELLO CUI IL RENDICONTO SI RIFERISCE (m)	0,00	0,00
<b>TOTALE</b>	<b>289.296,22</b>	<b>48.051,60</b>

\* Il fondo crediti di dubbia esigibilità è un accantonamento del risultato di amministrazione. Non richiedono l'accantonamento a tale fondo: a) i trasferimenti da altre Amministrazioni pubbliche e dall'Unione europea; b) i crediti assistiti da fidejussione; c) le entrate tributarie che, sulla base dei nuovi principi contabili, sono accertate per cassa.

(e) Gli importi della colonna (e) non devono essere inferiori a quelli della colonna (d); se sono superiori le motivazioni della differenza sono indicate nella relazione al rendiconto. Il totale generale della colonna (f) corrisponde all'importo del fondo crediti di dubbia esigibilità accantonato nel risultato di amministrazione.

(g) Indicare il totale generale della colonna c).

(h) Indicare il totale generale della colonna e).

(i) Indicare l'importo complessivo dei crediti stralciati dal conto del bilancio nell'esercizio in corso e negli esercizi precedenti.

(l) Corrisponde all'importo della cella (i).

(m) Trattasi solo degli accertamenti pluriennali di entrate riguardanti il titolo 5, e gli accertamenti pluriennali derivanti dalla rateizzazione delle entrate dei titoli 1 e 3.

(n) Comprende anche l'accantonamento riguardante i crediti del titolo 5.

## PROSPETTO DELLE ENTRATE DI BILANCIO PER TITOLI, TIPOLOGIE E CATEGORIE ENTI LOCALI (\*)

TITOLO TIPOLOGIA CATEGORIA	DENOMINAZIONE	ACCERTAMENTI	di cui entrate accertate non ricorrenti	RISCOSSIONI IN C/COMPETENZA <sup>(1)</sup>	RISCOSSIONI IN C/RESIDUI <sup>(1)</sup>
	<b>ENTRATE CORRENTI DI NATURA TRIBUTARIA, CONTRIBUTIVA E PEREQUATIVA</b>				
<b>1010100</b>	<b>Tipologia 101: Imposte tasse e proventi assimilati</b>	<b>601.114,78</b>	<b>0,00</b>	<b>570.359,33</b>	<b>33.086,63</b>
1010103	Imposta sostitutiva dell'IRPEF e dell'imposta di registro e di bollo sulle locazioni di immobili per finalità abitative (cedolare secca)	0,00	0,00	0,00	0,00
1010106	Imposta municipale propria	269.760,52	0,00	263.414,70	6.659,42
1010108	Imposta comunale sugli immobili (ICI)	0,00	0,00	0,00	0,00
1010116	Addizionale comunale IRPEF	129.240,87	0,00	129.240,87	7.514,61
1010139	Imposta sulle assicurazioni RC auto	0,00	0,00	0,00	0,00
1010140	Imposta di iscrizione al pubblico registro automobilistico (PRA)	0,00	0,00	0,00	0,00
1010141	Imposta di soggiorno	11.956,50	0,00	10.846,50	0,00
1010149	Tasse sulle concessioni comunali	0,00	0,00	0,00	0,00
1010150	Tassa di circolazione dei veicoli a motore (tassa automobilistica)	0,00	0,00	0,00	0,00
1010151	Tassa smaltimento rifiuti solidi urbani	190.156,89	0,00	166.857,26	18.912,60
1010152	Tassa occupazione spazi e aree pubbliche	0,00	0,00	0,00	0,00
1010153	Imposta comunale sulla pubblicità e diritto sulle pubbliche affissioni	0,00	0,00	0,00	0,00
1010154	Imposta municipale secondaria	0,00	0,00	0,00	0,00
1010160	Tributo per l'esercizio delle funzioni di tutela, protezione e igiene dell'ambiente	0,00	0,00	0,00	0,00
1010161	Tributo comunale sui rifiuti e sui servizi	0,00	0,00	0,00	0,00
1010164	Diritti mattatoi	0,00	0,00	0,00	0,00
1010165	Diritti degli Enti provinciali turismo	0,00	0,00	0,00	0,00
1010168	Addizionale regionale sui canoni per le utenze di acque pubbliche	0,00	0,00	0,00	0,00
1010170	Proventi dei Casinò	0,00	0,00	0,00	0,00
1010176	Tributo per i servizi indivisibili (TASI)	0,00	0,00	0,00	0,00
1010195	Altre ritenute n.a.c.	0,00	0,00	0,00	0,00
1010196	Altre entrate su lotto, lotterie e altre attività di gioco n.a.c.	0,00	0,00	0,00	0,00
1010197	Altre accise n.a.c.	0,00	0,00	0,00	0,00
1010198	Altre imposte sostitutive n.a.c.	0,00	0,00	0,00	0,00
1010199	Altre imposte, tasse e proventi n.a.c.	0,00	0,00	0,00	0,00
<b>1010400</b>	<b>Tipologia 104: Compartecipazioni di tributi</b>	<b>0,00</b>	<b>0,00</b>	<b>0,00</b>	<b>0,00</b>
1010405	Compartecipazione IVA ai Comuni	0,00	0,00	0,00	0,00
1010406	Compartecipazione IRPEF ai Comuni	0,00	0,00	0,00	0,00
1010407	Compartecipazione IRPEF alle Province	0,00	0,00	0,00	0,00
1010408	Tributo provinciale deposito in discarica dei rifiuti solidi	0,00	0,00	0,00	0,00
1010498	Altre compartecipazioni alle province	0,00	0,00	0,00	0,00
1010499	Altre compartecipazioni a comuni	0,00	0,00	0,00	0,00
<b>1030100</b>	<b>Tipologia 301: Fondi perequativi da Amministrazioni Centrali</b>	<b>144.793,16</b>	<b>0,00</b>	<b>144.793,16</b>	<b>0,00</b>
1030101	Fondi perequativi dallo Stato	144.793,16	0,00	144.793,16	0,00

## PROSPETTO DELLE ENTRATE DI BILANCIO PER TITOLI, TIPOLOGIE E CATEGORIE ENTI LOCALI (\*)

TITOLO TIPOLOGIA CATEGORIA	DENOMINAZIONE	ACCERTAMENTI	di cui entrate accertate non ricorrenti	RISCOSSIONI IN C/COMPETENZA <sup>(1)</sup>	RISCOSSIONI IN C/RESIDUI <sup>(1)</sup>
<b>1030200</b>	<b>Tipologia 302: Fondi perequativi dalla Regione o Provincia autonoma</b>	<b>0,00</b>	<b>0,00</b>	<b>0,00</b>	<b>0,00</b>
1030201	Fondi perequativi dalla Regione o Provincia autonoma	0,00	0,00	0,00	0,00
<b>1000000</b>	<b>TOTALE TITOLO 1</b>	<b>745.907,94</b>	<b>0,00</b>	<b>715.152,49</b>	<b>33.086,63</b>
	<b>TRASFERIMENTI CORRENTI</b>				
<b>2010100</b>	<b>Tipologia 101: Trasferimenti correnti da Amministrazioni pubbliche</b>	<b>104.407,44</b>	<b>0,00</b>	<b>97.712,09</b>	<b>47.864,84</b>
2010101	Trasferimenti correnti da Amministrazioni Centrali	89.952,44	0,00	87.007,09	47.775,04
2010102	Trasferimenti correnti da Amministrazioni Locali	14.455,00	0,00	10.705,00	89,80
2010103	Trasferimenti correnti da Enti di Previdenza	0,00	0,00	0,00	0,00
2010104	Trasferimenti correnti da organismi interni e/o unità locali della amministrazione	0,00	0,00	0,00	0,00
<b>2010200</b>	<b>Tipologia 102: Trasferimenti correnti da Famiglie</b>	<b>0,00</b>	<b>0,00</b>	<b>0,00</b>	<b>0,00</b>
2010201	Trasferimenti correnti da Famiglie	0,00	0,00	0,00	0,00
<b>2010300</b>	<b>Tipologia 103: Trasferimenti correnti da Imprese</b>	<b>0,00</b>	<b>0,00</b>	<b>0,00</b>	<b>0,00</b>
2010301	Sponsorizzazioni da imprese	0,00	0,00	0,00	0,00
2010302	Altri trasferimenti correnti da imprese	0,00	0,00	0,00	0,00
<b>2010400</b>	<b>Tipologia 104: Trasferimenti correnti da Istituzioni Sociali Private</b>	<b>0,00</b>	<b>0,00</b>	<b>0,00</b>	<b>0,00</b>
2010401	Trasferimenti correnti da Istituzioni Sociali Private	0,00	0,00	0,00	0,00
<b>2010500</b>	<b>Tipologia 105: Trasferimenti correnti dall'Unione Europea e dal Resto del Mondo</b>	<b>0,00</b>	<b>0,00</b>	<b>0,00</b>	<b>0,00</b>
2010501	Trasferimenti correnti dall'Unione Europea	0,00	0,00	0,00	0,00
2010502	Trasferimenti correnti dal Resto del Mondo	0,00	0,00	0,00	0,00
<b>2000000</b>	<b>TOTALE TITOLO 2</b>	<b>104.407,44</b>	<b>0,00</b>	<b>97.712,09</b>	<b>47.864,84</b>
	<b>ENTRATE EXTRATRIBUTARIE</b>				
<b>3010000</b>	<b>Tipologia 100: Vendita di beni e servizi e proventi derivanti dalla gestione dei beni</b>	<b>322.123,30</b>	<b>0,00</b>	<b>240.026,44</b>	<b>69.772,07</b>
3010100	Vendita di beni	0,00	0,00	0,00	0,00
3010200	Entrate dalla vendita e dall'erogazione di servizi	50.641,40	0,00	48.961,67	67,31
3010300	Proventi derivanti dalla gestione dei beni	271.481,90	0,00	191.064,77	69.704,76
<b>3020000</b>	<b>Tipologia 200: Proventi derivanti dall'attività di controllo e repressione delle irregolarità e degli illeciti</b>	<b>2.722.678,94</b>	<b>0,00</b>	<b>2.721.311,15</b>	<b>963,60</b>
3020100	Entrate da amministrazioni pubbliche derivanti dall'attività di controllo e repressione delle irregolarità e degli illeciti	0,00	0,00	0,00	0,00
3020200	Entrate da famiglie derivanti dall'attività di controllo e repressione delle irregolarità e degli illeciti	25.261,98	0,00	23.894,19	963,60
3020300	Entrate da Imprese derivanti dall'attività di controllo e repressione delle irregolarità e degli illeciti	2.697.416,96	0,00	2.697.416,96	0,00
3020400	Entrate da Istituzioni Sociali Private derivanti dall'attività di controllo e repressione delle irregolarità e degli illeciti	0,00	0,00	0,00	0,00
<b>3030000</b>	<b>Tipologia 300: Interessi attivi</b>	<b>0,00</b>	<b>0,00</b>	<b>0,00</b>	<b>0,00</b>
3030100	Interessi attivi da titoli o finanziamenti a breve termine	0,00	0,00	0,00	0,00
3030200	Interessi attivi da titoli obbligazionari a medio - lungo termine	0,00	0,00	0,00	0,00

## PROSPETTO DELLE ENTRATE DI BILANCIO PER TITOLI, TIPOLOGIE E CATEGORIE ENTI LOCALI (\*)

TITOLO TIPOLOGIA CATEGORIA	DENOMINAZIONE	ACCERTAMENTI	di cui entrate accertate non ricorrenti	RISCOSSIONI IN C/COMPETENZA <sup>(1)</sup>	RISCOSSIONI IN C/RESIDUI <sup>(1)</sup>
3030300	Altri interessi attivi	0,00	0,00	0,00	0,00
<b>3040000</b>	<b>Tipologia 400: Altre entrate da redditi da capitale</b>	<b>0,00</b>	<b>0,00</b>	<b>0,00</b>	<b>0,00</b>
3040100	Rendimenti da fondi comuni di investimento	0,00	0,00	0,00	0,00
3040200	Entrate derivanti dalla distribuzione di dividendi	0,00	0,00	0,00	0,00
3040300	Entrate derivanti dalla distribuzione di utili e avanzi	0,00	0,00	0,00	0,00
3049900	Altre entrate da redditi da capitale	0,00	0,00	0,00	0,00
<b>3050000</b>	<b>Tipologia 500: Rimborsi e altre entrate correnti</b>	<b>92.670,67</b>	<b>0,00</b>	<b>73.873,07</b>	<b>2.917,20</b>
3050100	Indennizzi di assicurazione	0,00	0,00	0,00	0,00
3050200	Rimborsi in entrata	19.063,92	0,00	11.029,81	0,00
3059900	Altre entrate correnti n.a.c.	73.606,75	0,00	62.843,26	2.917,20
<b>3000000</b>	<b>TOTALE TITOLO 3</b>	<b>3.137.472,91</b>	<b>0,00</b>	<b>3.035.210,66</b>	<b>73.652,87</b>
	<b>ENTRATE IN CONTO CAPITALE</b>				
<b>4010000</b>	<b>Tipologia 100: Tributi in conto capitale</b>	<b>0,00</b>	<b>0,00</b>	<b>0,00</b>	<b>0,00</b>
4010100	Imposte da sanatorie e condoni	0,00	0,00	0,00	0,00
4010200	Altre imposte in conto capitale	0,00	0,00	0,00	0,00
<b>4020000</b>	<b>Tipologia 200: Contributi agli investimenti</b>	<b>28.219,68</b>	<b>0,00</b>	<b>3.019,68</b>	<b>482.685,85</b>
4020100	Contributi agli investimenti da amministrazioni pubbliche	28.219,68	0,00	3.019,68	482.685,85
4020200	Contributi agli investimenti da Famiglie	0,00	0,00	0,00	0,00
4020300	Contributi agli investimenti da Imprese	0,00	0,00	0,00	0,00
4020400	Contributi agli investimenti da Istituzioni Sociali Private	0,00	0,00	0,00	0,00
4020500	Contributi agli investimenti dall'Unione Europea e dal Resto del Mondo	0,00	0,00	0,00	0,00
4020600	Contributi agli investimenti direttamente destinati al rimborso di prestiti da amministrazioni pubbliche	0,00	0,00	0,00	0,00
<b>4030000</b>	<b>Tipologia 300: Altri trasferimenti in conto capitale</b>	<b>0,00</b>	<b>0,00</b>	<b>0,00</b>	<b>0,00</b>
4030100	Trasferimenti in conto capitale per assunzione di debiti dell'amministrazione da parte di amministrazioni pubbliche	0,00	0,00	0,00	0,00
4030200	Trasferimenti in conto capitale per assunzione di debiti dell'amministrazione da parte di Imprese	0,00	0,00	0,00	0,00
4030300	Trasferimenti in conto capitale per assunzione di debiti dell'amministrazione da parte dell'Unione Europea e del Resto del Mondo	0,00	0,00	0,00	0,00
4030400	Trasferimenti in conto capitale da parte di amministrazioni pubbliche per cancellazione di debiti dell'amministrazione	0,00	0,00	0,00	0,00
4030500	Trasferimenti in conto capitale da parte di Imprese per cancellazione di debiti dell'amministrazione	0,00	0,00	0,00	0,00
4030600	Trasferimenti in conto capitale da parte dell'Unione Europea e Resto del Mondo per cancellazione di debiti dell'amministrazione	0,00	0,00	0,00	0,00
4030700	Trasferimenti in conto capitale per ripiano disavanzi pregressi da amministrazioni pubbliche	0,00	0,00	0,00	0,00
4030800	Trasferimenti in conto capitale per ripiano disavanzi pregressi da Imprese	0,00	0,00	0,00	0,00
4030900	Trasferimenti in conto capitale per ripiano disavanzi pregressi dall'Unione Europea e dal Resto del Mondo	0,00	0,00	0,00	0,00
4031000	Altri trasferimenti in conto capitale da amministrazioni pubbliche	0,00	0,00	0,00	0,00
4031100	Altri trasferimenti in conto capitale da Famiglie	0,00	0,00	0,00	0,00
4031200	Altri trasferimenti in conto capitale da Imprese	0,00	0,00	0,00	0,00
4031300	Altri trasferimenti in conto capitale da Istituzioni Sociali Private	0,00	0,00	0,00	0,00

## PROSPETTO DELLE ENTRATE DI BILANCIO PER TITOLI, TIPOLOGIE E CATEGORIE ENTI LOCALI (\*)

TITOLO TIPOLOGIA CATEGORIA	DENOMINAZIONE	ACCERTAMENTI	di cui entrate accertate non ricorrenti	RISCOSSIONI IN C/COMPETENZA <sup>(1)</sup>	RISCOSSIONI IN C/RESIDUI <sup>(1)</sup>
4031400	Altri trasferimenti in conto capitale dall'Unione Europea e dal Resto del Mondo	0,00	0,00	0,00	0,00
<b>4040000</b>	<b>Tipologia 400: Entrate da alienazione di beni materiali e immateriali</b>	<b>0,00</b>	<b>0,00</b>	<b>0,00</b>	<b>0,00</b>
4040100	Alienazione di beni materiali	0,00	0,00	0,00	0,00
4040200	Cessione di Terreni e di beni materiali non prodotti	0,00	0,00	0,00	0,00
4040300	Alienazione di beni immateriali	0,00	0,00	0,00	0,00
<b>4050000</b>	<b>Tipologia 500: Altre entrate in conto capitale</b>	<b>154.994,23</b>	<b>0,00</b>	<b>152.447,45</b>	<b>0,00</b>
4050100	Permessi di costruire	44.494,23	0,00	41.947,45	0,00
4050200	Entrate derivanti da conferimento immobili a fondi immobiliari	0,00	0,00	0,00	0,00
4050300	Entrate in conto capitale dovute a rimborsi, recuperi e restituzioni di somme non dovute o incassate in eccesso	0,00	0,00	0,00	0,00
4050400	Altre entrate in conto capitale n.a.c.	110.500,00	0,00	110.500,00	0,00
<b>4000000</b>	<b>TOTALE TITOLO 4</b>	<b>183.213,91</b>	<b>0,00</b>	<b>155.467,13</b>	<b>482.685,85</b>
	<b>ENTRATE DA RIDUZIONE DI ATTIVITA' FINANZIARIE</b>				
<b>5010000</b>	<b>Tipologia 100: Alienazione di attività finanziarie</b>	<b>0,00</b>	<b>0,00</b>	<b>0,00</b>	<b>0,00</b>
5010100	Alienazione di partecipazioni	0,00	0,00	0,00	0,00
5010200	Alienazione di quote di fondi comuni di investimento	0,00	0,00	0,00	0,00
5010300	Alienazione di titoli obbligazionari a breve termine	0,00	0,00	0,00	0,00
5010400	Alienazione di titoli obbligazionari a medio-lungo termine	0,00	0,00	0,00	0,00
<b>5020000</b>	<b>Tipologia 200: Riscossione di crediti di breve termine</b>	<b>0,00</b>	<b>0,00</b>	<b>0,00</b>	<b>0,00</b>
5020100	Riscossione crediti di breve termine a tasso agevolato da Amministrazioni Pubbliche	0,00	0,00	0,00	0,00
5020200	Riscossione crediti di breve termine a tasso agevolato da Famiglie	0,00	0,00	0,00	0,00
5020300	Riscossione crediti di breve termine a tasso agevolato da Imprese	0,00	0,00	0,00	0,00
5020400	Riscossione crediti di breve termine a tasso agevolato da Istituzioni Sociali Private	0,00	0,00	0,00	0,00
5020500	Riscossione crediti di breve termine a tasso agevolato dall'Unione Europea e dal Resto del Mondo	0,00	0,00	0,00	0,00
5020600	Riscossione crediti di breve termine a tasso non agevolato da Amministrazione Pubbliche	0,00	0,00	0,00	0,00
5020700	Riscossione crediti di breve termine a tasso non agevolato da Famiglie	0,00	0,00	0,00	0,00
5020800	Riscossione crediti di breve termine a tasso non agevolato da Imprese	0,00	0,00	0,00	0,00
5020900	Riscossione crediti di breve termine a tasso non agevolato da Istituzioni Sociali Private	0,00	0,00	0,00	0,00
5021000	Riscossione crediti di breve termine a tasso non agevolato dall'Unione Europea e dal Resto del Mondo	0,00	0,00	0,00	0,00
<b>5030000</b>	<b>Tipologia 300: Riscossione crediti di medio-lungo termine</b>	<b>0,00</b>	<b>0,00</b>	<b>0,00</b>	<b>0,00</b>
5030100	Riscossione crediti di medio-lungo termine a tasso agevolato da Amministrazioni Pubbliche	0,00	0,00	0,00	0,00
5030200	Riscossione crediti di medio-lungo termine a tasso agevolato da Famiglie	0,00	0,00	0,00	0,00
5030300	Riscossione crediti di medio-lungo termine a tasso agevolato da Imprese	0,00	0,00	0,00	0,00
5030400	Riscossione crediti di medio-lungo termine a tasso agevolato da Istituzioni Sociali Private	0,00	0,00	0,00	0,00
5030500	Riscossione crediti di medio-lungo termine a tasso agevolato dall'Unione Europea e dal Resto del Mondo	0,00	0,00	0,00	0,00
5030600	Riscossione crediti di medio-lungo termine a tasso non agevolato da Amministrazione Pubbliche	0,00	0,00	0,00	0,00
5030700	Riscossione crediti di medio-lungo termine a tasso non agevolato da Famiglie	0,00	0,00	0,00	0,00

## PROSPETTO DELLE ENTRATE DI BILANCIO PER TITOLI, TIPOLOGIE E CATEGORIE ENTI LOCALI (\*)

TITOLO TIPOLOGIA CATEGORIA	DENOMINAZIONE	ACCERTAMENTI	di cui entrate accertate non ricorrenti	RISCOSSIONI IN C/COMPETENZA <sup>(1)</sup>	RISCOSSIONI IN C/RESIDUI <sup>(1)</sup>
5030800	Riscossione crediti di medio-lungo termine a tasso non agevolato da Imprese	0,00	0,00	0,00	0,00
5030900	Riscossione crediti di medio-lungo termine a tasso non agevolato da Istituzioni Sociali Private	0,00	0,00	0,00	0,00
5031000	Riscossione crediti di medio-lungo termine a tasso non agevolato dall'Unione Europea e dal Resto del Mondo	0,00	0,00	0,00	0,00
5031100	Riscossione crediti sorti a seguito di escussione di garanzie in favore di Amministrazioni Pubbliche	0,00	0,00	0,00	0,00
5031200	Riscossione crediti sorti a seguito di escussione di garanzie in favore di Famiglie	0,00	0,00	0,00	0,00
5031300	Riscossione crediti sorti a seguito di escussione di garanzie in favore di Imprese	0,00	0,00	0,00	0,00
5031400	Riscossione crediti sorti a seguito di escussione di garanzie in favore di Istituzioni Sociali Private	0,00	0,00	0,00	0,00
5031500	Riscossione crediti sorti a seguito di escussione di garanzie in favore dell'Unione Europea e del Resto del Mondo	0,00	0,00	0,00	0,00
<b>5040000</b>	<b>Tipologia 400: Altre entrate per riduzione di attività finanziarie</b>	<b>0,00</b>	<b>0,00</b>	<b>0,00</b>	<b>0,00</b>
5040100	Riduzione di altre attività finanziarie verso Amministrazioni Pubbliche	0,00	0,00	0,00	0,00
5040200	Riduzione di altre attività finanziarie verso Famiglie	0,00	0,00	0,00	0,00
5040300	Riduzione di altre attività finanziarie verso Imprese	0,00	0,00	0,00	0,00
5040400	Riduzione di altre attività finanziarie verso Istituzioni Sociali Private	0,00	0,00	0,00	0,00
5040500	Riduzione di altre attività finanziarie verso Unione Europea e Resto del Mondo	0,00	0,00	0,00	0,00
5040600	Prelevi dai conti di tesoreria statale diversi dalla Tesoreria Unica	0,00	0,00	0,00	0,00
5040700	Prelevi da depositi bancari	0,00	0,00	0,00	0,00
5040800	Entrate da derivati di ammortamento	0,00	0,00	0,00	0,00
<b>5000000</b>	<b>TOTALE TITOLO 5</b>	<b>0,00</b>	<b>0,00</b>	<b>0,00</b>	<b>0,00</b>
	<b>ACCENSIONE PRESTITI</b>				
<b>6010000</b>	<b>Tipologia 100: Emissione di titoli obbligazionari</b>	<b>0,00</b>	<b>0,00</b>	<b>0,00</b>	<b>0,00</b>
6010100	Emissioni titoli obbligazionari a breve termine	0,00	0,00	0,00	0,00
6010200	Emissioni titoli obbligazionari a medio-lungo termine	0,00	0,00	0,00	0,00
<b>6020000</b>	<b>Tipologia 200: Accensione Prestiti a breve termine</b>	<b>0,00</b>	<b>0,00</b>	<b>0,00</b>	<b>0,00</b>
6020100	Finanziamenti a breve termine	0,00	0,00	0,00	0,00
6020200	Anticipazioni	0,00	0,00	0,00	0,00
<b>6030000</b>	<b>Tipologia 300: Accensione Mutui e altri finanziamenti a medio lungo termine</b>	<b>0,00</b>	<b>0,00</b>	<b>0,00</b>	<b>0,00</b>
6030100	Finanziamenti a medio lungo termine	0,00	0,00	0,00	0,00
6030200	Accensione prestiti da attualizzazione Contributi Pluriennali	0,00	0,00	0,00	0,00
6030300	Accensione prestiti a seguito di escussione di garanzie	0,00	0,00	0,00	0,00
<b>6040000</b>	<b>Tipologia 400: Altre forme di indebitamento</b>	<b>0,00</b>	<b>0,00</b>	<b>0,00</b>	<b>0,00</b>
6040200	Accensione Prestiti - Leasing finanziario	0,00	0,00	0,00	0,00
6040300	Accensione Prestiti - Operazioni di cartolarizzazione	0,00	0,00	0,00	0,00
6040400	Accensione Prestiti - Derivati	0,00	0,00	0,00	0,00
<b>6000000</b>	<b>TOTALE TITOLO 6</b>	<b>0,00</b>	<b>0,00</b>	<b>0,00</b>	<b>0,00</b>

## PROSPETTO DELLE ENTRATE DI BILANCIO PER TITOLI, TIPOLOGIE E CATEGORIE ENTI LOCALI (\*)

TITOLO TIPOLOGIA CATEGORIA	DENOMINAZIONE	ACCERTAMENTI	di cui entrate accertate non ricorrenti	RISCOSSIONI IN C/COMPETENZA <sup>(1)</sup>	RISCOSSIONI IN C/RESIDUI <sup>(1)</sup>
<b>7010000</b>	<b>ANTICIPAZIONI DA ISTITUTO TESORIERE/CASSIERE</b>				
7010000	Tipologia 100: Anticipazioni da istituto tesoriere/cassiere	0,00	0,00	0,00	0,00
7010100	Anticipazioni da istituto tesoriere/cassiere	0,00	0,00	0,00	0,00
<b>7000000</b>	<b>TOTALE TITOLO 7</b>	<b>0,00</b>	<b>0,00</b>	<b>0,00</b>	<b>0,00</b>
	<b>ENTRATE PER CONTO TERZI E PARTITE DI GIRO</b>				
<b>9010000</b>	<b>Tipologia 100: Entrate per partite di giro</b>	<b>151.537,76</b>	<b>0,00</b>	<b>151.164,03</b>	<b>0,00</b>
9010100	Altre ritenute	108.270,59	0,00	107.898,06	0,00
9010200	Ritenute su redditi da lavoro dipendente	40.590,63	0,00	40.589,43	0,00
9010300	Ritenute su redditi da lavoro autonomo	2.450,12	0,00	2.450,12	0,00
9010400	Finanziamento della gestione sanitaria dalla gestione ordinaria della Regione	0,00	0,00	0,00	0,00
9019900	Altre entrate per partite di giro	226,42	0,00	226,42	0,00
<b>9020000</b>	<b>Tipologia 200: Entrate per conto terzi</b>	<b>5.960,78</b>	<b>0,00</b>	<b>5.742,51</b>	<b>184,69</b>
9020100	Rimborsi per acquisto di beni e servizi per conto terzi	2.199,50	0,00	2.199,50	0,00
9020200	Trasferimenti da Amministrazioni pubbliche per operazioni conto terzi	0,00	0,00	0,00	0,00
9020300	Trasferimenti da altri settori per operazioni conto terzi	0,00	0,00	0,00	0,00
9020400	Depositi di/preso terzi	305,00	0,00	305,00	0,00
9020500	Riscossione imposte e tributi per conto terzi	0,00	0,00	0,00	0,00
9029900	Altre entrate per conto terzi	3.456,28	0,00	3.238,01	184,69
<b>9000000</b>	<b>TOTALE TITOLO 9</b>	<b>157.498,54</b>	<b>0,00</b>	<b>156.906,54</b>	<b>184,69</b>
	<b>TOTALE TITOLI</b>	<b>4.328.500,74</b>	<b>0,00</b>	<b>4.160.448,91</b>	<b>637.474,88</b>

(\*) Gli enti adeguano il prospetto a seguito dell'aggiornamento del piano dei conti integrato.

(1) Colonne inserite con il D.M. 1 dicembre 2015. Gli enti locali possono rinviare la decorrenza dell'inserimento delle due colonne concernenti le riscossioni in c/competenza e in c/residui, all'esercizio in cui i rendiconti dei Comuni e delle Province sono acquisiti dalla banca dati delle amministrazioni pubbliche di cui all'articolo 13 della legge n. 196 del 2009 e resi disponibili a ISTAT.

Allegato e) al Rendiconto - Spese per macroaggregati

**PROSPETTO DELLE SPESE DI BILANCIO PER MISSIONI, PROGRAMMI E MACROAGGREGATI  
SPESE CORRENTI - IMPEGNI**

Esercizio finanziario 2025

MACROAGGREGATI	Redditi da lavoro dipendente	Imposte e tasse a carico	Acquisto di beni e servizi	Trasferimenti correnti	Trasferimenti di tributi	Fondi perequativi	Interessi passivi	Altre spese per redditi da capitale	Rimborsi e poste correttive	Altre spese correnti	Totale
MISSIONI E PROGRAMMI	101	102	103	104	105	106	107	108	109	110	100
<b>Missione 1 - Servizi istituzionali, generali e di gestione</b>											
Programma 1 - Organi istituzionali	14.632,26	2.646,97	35.396,60	2.949,97	0,00	0,00	0,00	0,00	0,00	390,00	56.015,80
Programma 2 - Segreteria generale	40.219,17	4.354,03	1.618,16	0,00	0,00	0,00	0,00	0,00	32.510,00	0,00	78.701,36
Programma 3 - Gestione economica, finanziaria, programmazione e provveditorato	32.868,58	2.360,99	23.403,20	11.255,97	0,00	0,00	0,00	0,00	0,00	0,00	69.888,74
Programma 4 - Gestione delle entrate tributarie e servizi fiscali	20.791,14	1.734,54	709,96	0,00	0,00	0,00	0,00	0,00	395,00	3.846,06	27.476,70
Programma 5 - Gestione dei beni demaniali e patrimoniali	0,00	1.477,27	26.883,11	0,00	0,00	0,00	0,00	0,00	0,00	0,00	28.360,38
Programma 6 - Ufficio tecnico	20.269,06	1.492,88	53.463,71	400,00	0,00	0,00	0,00	0,00	0,00	0,00	75.625,65
Programma 7 - Elezioni e consultazioni popolari - Anagrafe e stato civile	40.123,80	2.983,50	743,01	0,00	0,00	0,00	0,00	0,00	0,00	1.237,40	45.087,71
Programma 8 - Statistica e sistemi informativi	0,00	0,00	0,00	0,00	0,00	0,00	0,00	0,00	0,00	0,00	0,00
Programma 9 - Assistenza tecnico-amministrativa agli enti locali	0,00	0,00	0,00	0,00	0,00	0,00	0,00	0,00	0,00	0,00	0,00
Programma 10 - Risorse umane	0,00	0,00	0,00	0,00	0,00	0,00	0,00	0,00	0,00	775,00	775,00
Programma 11 - Altri servizi generali	18.243,00	590,49	126.095,78	1.430,87	0,00	0,00	0,00	0,00	0,00	29.470,67	175.830,81
<b>Totale Missione 1 - Servizi istituzionali, generali e di gestione</b>	<b>187.147,01</b>	<b>17.640,67</b>	<b>268.313,53</b>	<b>16.036,81</b>	<b>0,00</b>	<b>0,00</b>	<b>0,00</b>	<b>0,00</b>	<b>32.905,00</b>	<b>35.719,13</b>	<b>557.762,15</b>
<b>Missione 2 - Giustizia</b>											
Programma 1 - Uffici giudiziari	0,00	0,00	0,00	0,00	0,00	0,00	0,00	0,00	0,00	0,00	0,00
Programma 2 - Casa circondariale e altri servizi	0,00	0,00	0,00	0,00	0,00	0,00	0,00	0,00	0,00	0,00	0,00
<b>Totale Missione 2 - Giustizia</b>	<b>0,00</b>	<b>0,00</b>	<b>0,00</b>	<b>0,00</b>	<b>0,00</b>	<b>0,00</b>	<b>0,00</b>	<b>0,00</b>	<b>0,00</b>	<b>0,00</b>	<b>0,00</b>
<b>Missione 3 - Ordine pubblico e sicurezza</b>											
Programma 1 - Polizia locale e amministrativa	17.513,68	509,78	17.810,90	0,00	0,00	0,00	0,00	0,00	6.477,34	0,00	42.311,70
Programma 2 - Sistema integrato di sicurezza urbana	0,00	0,00	0,00	0,00	0,00	0,00	0,00	0,00	0,00	0,00	0,00
<b>Totale Missione 3 - Ordine pubblico e sicurezza</b>	<b>17.513,68</b>	<b>509,78</b>	<b>17.810,90</b>	<b>0,00</b>	<b>0,00</b>	<b>0,00</b>	<b>0,00</b>	<b>0,00</b>	<b>6.477,34</b>	<b>0,00</b>	<b>42.311,70</b>
<b>Missione 4 - Istruzione e diritto allo studio</b>											
Programma 1 - Istruzione prescolastica	0,00	0,00	0,00	68.690,73	0,00	0,00	0,00	0,00	0,00	0,00	68.690,73
Programma 2 - Altri ordini di istruzione non universitaria	0,00	0,00	12.453,70	7.010,79	0,00	0,00	0,00	0,00	0,00	0,00	19.464,49
Programma 4 - Istruzione universitaria	0,00	0,00	0,00	0,00	0,00	0,00	0,00	0,00	0,00	0,00	0,00
Programma 5 - Istruzione tecnica superiore	0,00	0,00	0,00	0,00	0,00	0,00	0,00	0,00	0,00	0,00	0,00
Programma 6 - Servizi ausiliari all'istruzione	0,00	0,00	19.628,97	5.061,92	0,00	0,00	0,00	0,00	0,00	0,00	24.690,89

Allegato e) al Rendiconto - Spese per macroaggregati

**PROSPETTO DELLE SPESE DI BILANCIO PER MISSIONI, PROGRAMMI E MACROAGGREGATI  
SPESE CORRENTI - IMPEGNI**

Esercizio finanziario 2025

MACROAGGREGATI	Redditi da lavoro dipendente	Imposte e tasse a carico	Acquisto di beni e servizi	Trasferimenti correnti	Trasferimenti di tributi	Fondi perequativi	Interessi passivi	Altre spese per redditi da capitale	Rimborsi e poste correttive	Altre spese correnti	Totale
	101	102	103	104	105	106	107	108	109	110	100
<b>MISSIONI E PROGRAMMI</b>											
Programma 7 - Diritto allo studio	0,00	0,00	4.262,50	1.110,95	0,00	0,00	0,00	0,00	0,00	0,00	5.373,45
<b>Totale Missione 4 - Istruzione e diritto allo studio</b>	<b>0,00</b>	<b>0,00</b>	<b>36.345,17</b>	<b>81.874,39</b>	<b>0,00</b>	<b>0,00</b>	<b>0,00</b>	<b>0,00</b>	<b>0,00</b>	<b>0,00</b>	<b>118.219,56</b>
<b>Missione 5 - Tutela e valorizzazione dei beni e attività culturali</b>											
Programma 1 - Valorizzazione dei beni di interesse storico	0,00	0,00	20.159,40	1.642,90	0,00	0,00	0,00	0,00	0,00	0,00	21.802,30
Programma 2 - Attività culturali e interventi diversi nel settore culturale	0,00	0,00	0,00	0,00	0,00	0,00	0,00	0,00	0,00	0,00	0,00
<b>Totale Missione 5 - Tutela e valorizzazione dei beni e attività culturali</b>	<b>0,00</b>	<b>0,00</b>	<b>20.159,40</b>	<b>1.642,90</b>	<b>0,00</b>	<b>0,00</b>	<b>0,00</b>	<b>0,00</b>	<b>0,00</b>	<b>0,00</b>	<b>21.802,30</b>
<b>Missione 6 - Politiche giovanili, sport e tempo libero</b>											
Programma 1 - Sport e tempo libero	0,00	0,00	16.237,53	4.000,00	0,00	0,00	0,00	0,00	0,00	0,00	20.237,53
Programma 2 - Giovani	0,00	0,00	0,00	0,00	0,00	0,00	0,00	0,00	0,00	0,00	0,00
<b>Totale Missione 6 - Politiche giovanili, sport e tempo libero</b>	<b>0,00</b>	<b>0,00</b>	<b>16.237,53</b>	<b>4.000,00</b>	<b>0,00</b>	<b>0,00</b>	<b>0,00</b>	<b>0,00</b>	<b>0,00</b>	<b>0,00</b>	<b>20.237,53</b>
<b>Missione 7 - Turismo</b>											
Programma 1 - Sviluppo e valorizzazione del turismo	0,00	0,00	21.912,53	0,00	0,00	0,00	0,00	0,00	0,00	0,00	21.912,53
<b>Totale Missione 7 - Turismo</b>	<b>0,00</b>	<b>0,00</b>	<b>21.912,53</b>	<b>0,00</b>	<b>0,00</b>	<b>0,00</b>	<b>0,00</b>	<b>0,00</b>	<b>0,00</b>	<b>0,00</b>	<b>21.912,53</b>
<b>Missione 8 - Assetto del territorio ed edilizia abitativa</b>											
Programma 1 - Urbanistica e assetto del territorio	0,00	0,00	0,00	0,00	0,00	0,00	0,00	0,00	0,00	0,00	0,00
Programma 2 - Edilizia residenziale pubblica e locale e piani di edilizia economico-popolare	0,00	0,00	0,00	0,00	0,00	0,00	0,00	0,00	0,00	0,00	0,00
<b>Totale Missione 8 - Assetto del territorio ed edilizia abitativa</b>	<b>0,00</b>	<b>0,00</b>	<b>0,00</b>	<b>0,00</b>	<b>0,00</b>	<b>0,00</b>	<b>0,00</b>	<b>0,00</b>	<b>0,00</b>	<b>0,00</b>	<b>0,00</b>
<b>Missione 9 - Sviluppo sostenibile e tutela del territorio e dell'ambiente</b>											
Programma 1 - Difesa del suolo	0,00	0,00	0,00	0,00	0,00	0,00	0,00	0,00	0,00	0,00	0,00
Programma 2 - Tutela, valorizzazione e recupero ambientale	0,00	0,00	0,00	0,00	0,00	0,00	0,00	0,00	0,00	0,00	0,00
Programma 3 - Rifiuti	0,00	351,47	164.385,09	1.701,68	0,00	0,00	0,00	0,00	0,00	0,00	166.438,24
Programma 4 - Servizio idrico integrato	0,00	0,00	2.469,34	0,00	0,00	0,00	0,00	0,00	0,00	0,00	2.469,34
Programma 5 - Aree protette, parchi naturali, protezione naturalistica e forestazione	0,00	0,00	43.697,47	0,00	0,00	0,00	0,00	0,00	0,00	0,00	43.697,47
Programma 6 - Tutela e valorizzazione delle risorse idriche	0,00	0,00	0,00	0,00	0,00	0,00	0,00	0,00	0,00	0,00	0,00

Allegato e) al Rendiconto - Spese per macroaggregati

**PROSPETTO DELLE SPESE DI BILANCIO PER MISSIONI, PROGRAMMI E MACROAGGREGATI  
SPESE CORRENTI - IMPEGNI**

Esercizio finanziario 2025

MACROAGGREGATI	Redditi da lavoro dipendente	Imposte e tasse a carico	Acquisto di beni e servizi	Trasferimenti correnti	Trasferimenti di tributi	Fondi perequativi	Interessi passivi	Altre spese per redditi da capitale	Rimborsi e poste correttive	Altre spese correnti	Totale
	101	102	103	104	105	106	107	108	109	110	100
<b>MISSIONI E PROGRAMMI</b>											
Programma 7 - Sviluppo sostenibile territorio montano piccoli Comuni	0,00	0,00	0,00	0,00	0,00	0,00	0,00	0,00	0,00	0,00	0,00
Programma 8 - Qualità dell'aria e riduzione dell'inquinamento	0,00	0,00	0,00	0,00	0,00	0,00	0,00	0,00	0,00	0,00	0,00
<b>Totale Missione 9 - Sviluppo sostenibile e tutela del territorio e dell'ambiente</b>	<b>0,00</b>	<b>351,47</b>	<b>210.551,90</b>	<b>1.701,68</b>	<b>0,00</b>	<b>0,00</b>	<b>0,00</b>	<b>0,00</b>	<b>0,00</b>	<b>0,00</b>	<b>212.605,05</b>
<b>Missione 10 - Trasporti e diritto alla mobilità</b>											
Programma 1 - Trasporto ferroviario	0,00	0,00	0,00	0,00	0,00	0,00	0,00	0,00	0,00	0,00	0,00
Programma 2 - Trasporto pubblico locale	0,00	0,00	0,00	0,00	0,00	0,00	0,00	0,00	0,00	0,00	0,00
Programma 3 - Trasporto per vie d'acqua	0,00	0,00	0,00	0,00	0,00	0,00	0,00	0,00	0,00	0,00	0,00
Programma 4 - Altre modalità di trasporto	0,00	0,00	0,00	0,00	0,00	0,00	0,00	0,00	0,00	0,00	0,00
Programma 5 - Viabilità e infrastrutture stradali	0,00	0,00	43.984,61	0,00	0,00	0,00	0,00	0,00	0,00	0,00	43.984,61
<b>Totale Missione 10 - Trasporti e diritto alla mobilità</b>	<b>0,00</b>	<b>0,00</b>	<b>43.984,61</b>	<b>0,00</b>	<b>0,00</b>	<b>0,00</b>	<b>0,00</b>	<b>0,00</b>	<b>0,00</b>	<b>0,00</b>	<b>43.984,61</b>
<b>Missione 11 - Soccorso civile</b>											
Programma 1 - Sistema di protezione civile	0,00	0,00	995,26	5.117,35	0,00	0,00	0,00	0,00	0,00	0,00	6.112,61
Programma 2 - Interventi a seguito di calamità naturali	0,00	0,00	0,00	0,00	0,00	0,00	0,00	0,00	0,00	0,00	0,00
<b>Totale Missione 11 - Soccorso civile</b>	<b>0,00</b>	<b>0,00</b>	<b>995,26</b>	<b>5.117,35</b>	<b>0,00</b>	<b>0,00</b>	<b>0,00</b>	<b>0,00</b>	<b>0,00</b>	<b>0,00</b>	<b>6.112,61</b>
<b>Missione 12 - Diritti sociali, politiche sociali e famiglia</b>											
Programma 1 - Interventi per l'infanzia e i minori e per asili nido	0,00	0,00	0,00	0,00	0,00	0,00	0,00	0,00	0,00	0,00	0,00
Programma 2 - Interventi per la disabilità	0,00	0,00	0,00	7.500,00	0,00	0,00	0,00	0,00	0,00	0,00	7.500,00
Programma 3 - Interventi per gli anziani	0,00	0,00	0,00	0,00	0,00	0,00	0,00	0,00	0,00	0,00	0,00
Programma 4 - Interventi per soggetti a rischio di esclusione sociale	0,00	0,00	0,00	0,00	0,00	0,00	0,00	0,00	0,00	0,00	0,00
Programma 5 - Interventi per le famiglie	0,00	0,00	2.800,00	28.201,48	0,00	0,00	0,00	0,00	0,00	0,00	31.001,48
Programma 6 - Interventi per il diritto alla casa	0,00	0,00	0,00	0,00	0,00	0,00	0,00	0,00	0,00	0,00	0,00
Programma 7 - Programmazione e governo della rete dei servizi sociosanitari e sociali	0,00	0,00	0,00	0,00	0,00	0,00	0,00	0,00	0,00	0,00	0,00
Programma 8 - Cooperazione e associazionismo	0,00	0,00	0,00	0,00	0,00	0,00	0,00	0,00	0,00	0,00	0,00
Programma 9 - Servizio necroscopico e cimiteriale	0,00	0,00	0,00	0,00	0,00	0,00	0,00	0,00	0,00	0,00	0,00
<b>Totale Missione 12 - Diritti sociali, politiche sociali e famiglia</b>	<b>0,00</b>	<b>0,00</b>	<b>2.800,00</b>	<b>35.701,48</b>	<b>0,00</b>	<b>0,00</b>	<b>0,00</b>	<b>0,00</b>	<b>0,00</b>	<b>0,00</b>	<b>38.501,48</b>

Allegato e) al Rendiconto - Spese per macroaggregati

**PROSPETTO DELLE SPESE DI BILANCIO PER MISSIONI, PROGRAMMI E MACROAGGREGATI**  
**SPESE CORRENTI - IMPEGNI**

Esercizio finanziario 2025

MACROAGGREGATI	Redditi da lavoro dipendente	Imposte e tasse a carico	Acquisto di beni e servizi	Trasferimenti correnti	Trasferimenti di tributi	Fondi perequativi	Interessi passivi	Altre spese per redditi da capitale	Rimborsi e poste correttive	Altre spese correnti	Totale
	101	102	103	104	105	106	107	108	109	110	100
<b>Missione 13 - Tutela della salute</b>											
Programma 1 - Servizio sanitario regionale - finanziamento ordinario corrente per la garanzia dei LEA	0,00	0,00	0,00	0,00	0,00	0,00	0,00	0,00	0,00	0,00	0,00
Programma 2 - Servizio sanitario regionale - finanziamento aggiuntivo corrente per livelli di assistenza superiori ai LEA	0,00	0,00	0,00	0,00	0,00	0,00	0,00	0,00	0,00	0,00	0,00
Programma 3 - Servizio sanitario regionale - finanziamento aggiuntivo corrente per la copertura dello squilibrio di bilancio corrente	0,00	0,00	0,00	0,00	0,00	0,00	0,00	0,00	0,00	0,00	0,00
Programma 4 - Servizio sanitario regionale - ripiano di disavanzi sanitari relativi ad esercizi pregressi	0,00	0,00	0,00	0,00	0,00	0,00	0,00	0,00	0,00	0,00	0,00
Programma 5 - Servizio sanitario regionale - investimenti sanitari	0,00	0,00	0,00	0,00	0,00	0,00	0,00	0,00	0,00	0,00	0,00
Programma 6 - Servizio sanitario regionale - restituzione maggiori gettiti SSN	0,00	0,00	0,00	0,00	0,00	0,00	0,00	0,00	0,00	0,00	0,00
Programma 7 - Ulteriori spese in materia sanitaria	0,00	0,00	0,00	0,00	0,00	0,00	0,00	0,00	0,00	0,00	0,00
<b>Totale Missione 13 - Tutela della salute</b>	<b>0,00</b>	<b>0,00</b>	<b>0,00</b>	<b>0,00</b>	<b>0,00</b>	<b>0,00</b>	<b>0,00</b>	<b>0,00</b>	<b>0,00</b>	<b>0,00</b>	<b>0,00</b>
<b>Missione 14 - Sviluppo economico e competitività</b>											
Programma 1 - Industria PMI e Artigianato	0,00	0,00	0,00	0,00	0,00	0,00	0,00	0,00	0,00	0,00	0,00
Programma 2 - Commercio - reti distributive - tutela dei consumatori	0,00	0,00	0,00	0,00	0,00	0,00	0,00	0,00	0,00	0,00	0,00
Programma 3 - Ricerca e innovazione	0,00	0,00	0,00	0,00	0,00	0,00	0,00	0,00	0,00	0,00	0,00
Programma 4 - Reti e altri servizi di pubblica utilità	0,00	0,00	0,00	0,00	0,00	0,00	0,00	0,00	0,00	0,00	0,00
<b>Totale Missione 14 - Sviluppo economico e competitività</b>	<b>0,00</b>	<b>0,00</b>	<b>0,00</b>	<b>0,00</b>	<b>0,00</b>	<b>0,00</b>	<b>0,00</b>	<b>0,00</b>	<b>0,00</b>	<b>0,00</b>	<b>0,00</b>
<b>Missione 15 - Politiche per il lavoro e la formazione professionale</b>											
Programma 1 - Servizi per lo sviluppo del mercato del lavoro	0,00	0,00	0,00	0,00	0,00	0,00	0,00	0,00	0,00	0,00	0,00
Programma 2 - Formazione professionale	0,00	0,00	0,00	0,00	0,00	0,00	0,00	0,00	0,00	0,00	0,00
Programma 3 - Sostegno all'occupazione	0,00	0,00	0,00	0,00	0,00	0,00	0,00	0,00	0,00	0,00	0,00
<b>Totale Missione 15 - Politiche per il lavoro e la formazione professionale</b>	<b>0,00</b>	<b>0,00</b>	<b>0,00</b>	<b>0,00</b>	<b>0,00</b>	<b>0,00</b>	<b>0,00</b>	<b>0,00</b>	<b>0,00</b>	<b>0,00</b>	<b>0,00</b>
<b>Missione 16 - Agricoltura, politiche agroalimentari e pesca</b>											
Programma 1 - Sviluppo del settore agricolo e del sistema agroalimentare	0,00	0,00	10.345,24	3.847,96	0,00	0,00	0,00	0,00	0,00	0,00	14.193,20
Programma 2 - Caccia e pesca	0,00	0,00	0,00	0,00	0,00	0,00	0,00	0,00	0,00	0,00	0,00

Allegato e) al Rendiconto - Spese per macroaggregati

**PROSPETTO DELLE SPESE DI BILANCIO PER MISSIONI, PROGRAMMI E MACROAGGREGATI  
SPESE CORRENTI - IMPEGNI**

Esercizio finanziario 2025

MACROAGGREGATI	Redditi da lavoro dipendente	Imposte e tasse a carico	Acquisto di beni e servizi	Trasferimenti correnti	Trasferimenti di tributi	Fondi perequativi	Interessi passivi	Altre spese per redditi da capitale	Rimborsi e poste correttive	Altre spese correnti	Totale
	101	102	103	104	105	106	107	108	109	110	100
<b>MISSIONI E PROGRAMMI</b>											
<b>Totale Missione 16 - Agricoltura, politiche agroalimentari e pesca</b>	<b>0,00</b>	<b>0,00</b>	<b>10.345,24</b>	<b>3.847,96</b>	<b>0,00</b>	<b>0,00</b>	<b>0,00</b>	<b>0,00</b>	<b>0,00</b>	<b>0,00</b>	<b>14.193,20</b>
<b>Missione 17 - Energia e diversificazione delle fonti energetiche</b>											
Programma 1 - Fonti energetiche	0,00	0,00	0,00	0,00	0,00	0,00	0,00	0,00	0,00	0,00	0,00
<b>Totale Missione 17 - Energia e diversificazione delle fonti energetiche</b>	<b>0,00</b>	<b>0,00</b>	<b>0,00</b>	<b>0,00</b>	<b>0,00</b>	<b>0,00</b>	<b>0,00</b>	<b>0,00</b>	<b>0,00</b>	<b>0,00</b>	<b>0,00</b>
<b>Missione 18 - Relazioni con le altre autonomie territoriali e locali</b>											
Programma 1 - Relazioni finanziarie con le altre autonomie territoriali	0,00	0,00	0,00	0,00	0,00	0,00	0,00	0,00	0,00	0,00	0,00
<b>Totale Missione 18 - Relazioni con le altre autonomie territoriali e locali</b>	<b>0,00</b>	<b>0,00</b>	<b>0,00</b>	<b>0,00</b>	<b>0,00</b>	<b>0,00</b>	<b>0,00</b>	<b>0,00</b>	<b>0,00</b>	<b>0,00</b>	<b>0,00</b>
<b>Missione 19 - Relazioni internazionali</b>											
Programma 1 - Relazioni internazionali e Cooperazione allo sviluppo	0,00	0,00	0,00	0,00	0,00	0,00	0,00	0,00	0,00	0,00	0,00
<b>Totale Missione 19 - Relazioni internazionali</b>	<b>0,00</b>	<b>0,00</b>	<b>0,00</b>	<b>0,00</b>	<b>0,00</b>	<b>0,00</b>	<b>0,00</b>	<b>0,00</b>	<b>0,00</b>	<b>0,00</b>	<b>0,00</b>
<b>Missione 20 - Fondi e accantonamenti</b>											
Programma 1 - Fondo di riserva	0,00	0,00	0,00	0,00	0,00	0,00	0,00	0,00	0,00	0,00	0,00
Programma 2 - Fondo crediti di dubbia esigibilità	0,00	0,00	0,00	0,00	0,00	0,00	0,00	0,00	0,00	0,00	0,00
Programma 3 - Altri fondi	0,00	0,00	0,00	0,00	0,00	0,00	0,00	0,00	0,00	0,00	0,00
<b>Totale Missione 20 - Fondi e accantonamenti</b>	<b>0,00</b>	<b>0,00</b>	<b>0,00</b>	<b>0,00</b>	<b>0,00</b>	<b>0,00</b>	<b>0,00</b>	<b>0,00</b>	<b>0,00</b>	<b>0,00</b>	<b>0,00</b>
<b>Missione 50 - Debito pubblico</b>											
Programma 1 - Quota interessi ammortamento mutui e prestiti obbligazionari	0,00	0,00	0,00	0,00	0,00	0,00	25.995,93	27.081,28	0,00	0,00	53.077,21
Programma 2 - Quota capitale ammortamento mutui e prestiti obbligazionari	0,00	0,00	0,00	0,00	0,00	0,00	0,00	0,00	0,00	0,00	0,00
<b>Totale Missione 50 - Debito pubblico</b>	<b>0,00</b>	<b>0,00</b>	<b>0,00</b>	<b>0,00</b>	<b>0,00</b>	<b>0,00</b>	<b>25.995,93</b>	<b>27.081,28</b>	<b>0,00</b>	<b>0,00</b>	<b>53.077,21</b>
<b>Missione 60 - Anticipazioni finanziarie</b>											
Programma 1 - Restituzione anticipazione di tesoreria	0,00	0,00	0,00	0,00	0,00	0,00	0,00	0,00	0,00	0,00	0,00
<b>Totale Missione 60 - Anticipazioni finanziarie</b>	<b>0,00</b>	<b>0,00</b>	<b>0,00</b>	<b>0,00</b>	<b>0,00</b>	<b>0,00</b>	<b>0,00</b>	<b>0,00</b>	<b>0,00</b>	<b>0,00</b>	<b>0,00</b>

Allegato e) al Rendiconto - Spese per macroaggregati

**PROSPETTO DELLE SPESE DI BILANCIO PER MISSIONI, PROGRAMMI E MACROAGGREGATI  
SPESE CORRENTI - IMPEGNI**

Esercizio finanziario 2025

MACROAGGREGATI	Redditi da lavoro dipendente	Imposte e tasse a carico	Acquisto di beni e servizi	Trasferimenti correnti	Trasferimenti di tributi	Fondi perequativi	Interessi passivi	Altre spese per redditi da capitale	Rimborsi e poste correttive	Altre spese correnti	Totale
MISSIONI E PROGRAMMI	101	102	103	104	105	106	107	108	109	110	100
<b>Totale</b>	<b>204.660,69</b>	<b>18.501,92</b>	<b>649.456,07</b>	<b>149.922,57</b>	<b>0,00</b>	<b>0,00</b>	<b>25.995,93</b>	<b>27.081,28</b>	<b>39.382,34</b>	<b>35.719,13</b>	<b>1.150.719,93</b>

Allegato e) al Rendiconto - Spese per macroaggregati

**PROSPETTO DELLE SPESE DI BILANCIO PER MISSIONI, PROGRAMMI E MACROAGGREGATI  
SPESE IN CONTO CAPITALE E SPESE PER INCREMENTO DI ATTIVITA' FINANZIARIE - IMPEGNI**

Esercizio finanziario 2025

MACROAGGREGATI	Tributi in conto capitale a carico dell'ente	Investimenti fissi lordi e acquisto di terreni	Contributi agli investimenti	Altri trasferimenti in conto capitale	Altre spese in conto capitale	Totale SPESE IN CONTO CAPITALE	Acquisizioni di attività finanziarie	Concessione crediti di breve termine	Concessione crediti di medio - lungo termine	Altre spese per incremento di attività finanziarie	Totale SPESE PER INCREMENTO DI ATTIVITA' FINANZIARIE
MISSIONI E PROGRAMMI	201	202	203	204	205	200	301	302	303	304	300
<b>Missione 1 - Servizi istituzionali, generali e di gestione</b>											
Programma 1 - Organi istituzionali	0,00	0,00	0,00	0,00	0,00	0,00	0,00	0,00	0,00	0,00	0,00
Programma 2 - Segreteria generale	0,00	0,00	0,00	0,00	0,00	0,00	0,00	0,00	0,00	0,00	0,00
Programma 3 - Gestione economica, finanziaria, programmazione e provveditorato	0,00	0,00	0,00	0,00	0,00	0,00	0,00	0,00	0,00	0,00	0,00
Programma 4 - Gestione delle entrate tributarie e servizi fiscali	0,00	0,00	0,00	0,00	0,00	0,00	0,00	0,00	0,00	0,00	0,00
Programma 5 - Gestione dei beni demaniali e patrimoniali	0,00	72.244,81	0,00	0,00	0,00	72.244,81	0,00	0,00	0,00	0,00	0,00
Programma 6 - Ufficio tecnico	0,00	0,00	0,00	0,00	0,00	0,00	0,00	0,00	0,00	0,00	0,00
Programma 7 - Elezioni e consultazioni popolari - Anagrafe e stato civile	0,00	0,00	0,00	0,00	0,00	0,00	0,00	0,00	0,00	0,00	0,00
Programma 8 - Statistica e sistemi informativi	0,00	14.281,40	0,00	0,00	0,00	14.281,40	0,00	0,00	0,00	0,00	0,00
Programma 9 - Assistenza tecnico-amministrativa agli enti locali	0,00	0,00	0,00	0,00	0,00	0,00	0,00	0,00	0,00	0,00	0,00
Programma 10 - Risorse umane	0,00	0,00	0,00	0,00	0,00	0,00	0,00	0,00	0,00	0,00	0,00
Programma 11 - Altri servizi generali	0,00	0,00	0,00	0,00	0,00	0,00	0,00	0,00	0,00	0,00	0,00
<b>Totale Missione 1 - Servizi istituzionali, generali e di gestione</b>	<b>0,00</b>	<b>86.526,21</b>	<b>0,00</b>	<b>0,00</b>	<b>0,00</b>	<b>86.526,21</b>	<b>0,00</b>	<b>0,00</b>	<b>0,00</b>	<b>0,00</b>	<b>0,00</b>
<b>Missione 2 - Giustizia</b>											
Programma 1 - Uffici giudiziari	0,00	0,00	0,00	0,00	0,00	0,00	0,00	0,00	0,00	0,00	0,00
Programma 2 - Casa circondariale e altri servizi	0,00	0,00	0,00	0,00	0,00	0,00	0,00	0,00	0,00	0,00	0,00
<b>Totale Missione 2 - Giustizia</b>	<b>0,00</b>	<b>0,00</b>	<b>0,00</b>	<b>0,00</b>	<b>0,00</b>	<b>0,00</b>	<b>0,00</b>	<b>0,00</b>	<b>0,00</b>	<b>0,00</b>	<b>0,00</b>
<b>Missione 3 - Ordine pubblico e sicurezza</b>											
Programma 1 - Polizia locale e amministrativa	0,00	0,00	0,00	0,00	0,00	0,00	0,00	0,00	0,00	0,00	0,00
Programma 2 - Sistema integrato di sicurezza urbana	0,00	0,00	0,00	0,00	0,00	0,00	0,00	0,00	0,00	0,00	0,00
<b>Totale Missione 3 - Ordine pubblico e sicurezza</b>	<b>0,00</b>	<b>0,00</b>	<b>0,00</b>	<b>0,00</b>	<b>0,00</b>	<b>0,00</b>	<b>0,00</b>	<b>0,00</b>	<b>0,00</b>	<b>0,00</b>	<b>0,00</b>
<b>Missione 4 - Istruzione e diritto allo studio</b>											
Programma 1 - Istruzione prescolastica	0,00	0,00	0,00	0,00	0,00	0,00	0,00	0,00	0,00	0,00	0,00
Programma 2 - Altri ordini di istruzione non universitaria	0,00	0,00	0,00	0,00	0,00	0,00	0,00	0,00	0,00	0,00	0,00

Allegato e) al Rendiconto - Spese per macroaggregati

**PROSPETTO DELLE SPESE DI BILANCIO PER MISSIONI, PROGRAMMI E MACROAGGREGATI  
SPESE IN CONTO CAPITALE E SPESE PER INCREMENTO DI ATTIVITA' FINANZIARIE - IMPEGNI**

Esercizio finanziario 2025

MACROAGGREGATI	Tributi in conto capitale a carico dell'ente	Investimenti fissi lordi e acquisto di terreni	Contributi agli investimenti	Altri trasferimenti in conto capitale	Altre spese in conto capitale	Totale SPESE IN CONTO CAPITALE	Acquisizioni di attività finanziarie	Concessione crediti di breve termine	Concessione crediti di medio - lungo termine	Altre spese per incremento di attività finanziarie	Totale SPESE PER INCREMENTO DI ATTIVITA' FINANZIARIE
MISSIONI E PROGRAMMI	201	202	203	204	205	200	301	302	303	304	300
Programma 4 - Istruzione universitaria	0,00	0,00	0,00	0,00	0,00	0,00	0,00	0,00	0,00	0,00	0,00
Programma 5 - Istruzione tecnica superiore	0,00	0,00	0,00	0,00	0,00	0,00	0,00	0,00	0,00	0,00	0,00
Programma 6 - Servizi ausiliari all'istruzione	0,00	0,00	0,00	0,00	0,00	0,00	0,00	0,00	0,00	0,00	0,00
Programma 7 - Diritto allo studio	0,00	0,00	0,00	0,00	0,00	0,00	0,00	0,00	0,00	0,00	0,00
<b>Totale Missione 4 - Istruzione e diritto allo studio</b>	<b>0,00</b>	<b>0,00</b>	<b>0,00</b>	<b>0,00</b>	<b>0,00</b>	<b>0,00</b>	<b>0,00</b>	<b>0,00</b>	<b>0,00</b>	<b>0,00</b>	<b>0,00</b>
<b>Missione 5 - Tutela e valorizzazione dei beni e attività culturali</b>											
Programma 1 - Valorizzazione dei beni di interesse storico	0,00	0,00	0,00	0,00	0,00	0,00	0,00	0,00	0,00	0,00	0,00
Programma 2 - Attività culturali e interventi diversi nel settore culturale	0,00	0,00	0,00	0,00	0,00	0,00	0,00	0,00	0,00	0,00	0,00
<b>Totale Missione 5 - Tutela e valorizzazione dei beni e attività culturali</b>	<b>0,00</b>	<b>0,00</b>	<b>0,00</b>	<b>0,00</b>	<b>0,00</b>	<b>0,00</b>	<b>0,00</b>	<b>0,00</b>	<b>0,00</b>	<b>0,00</b>	<b>0,00</b>
<b>Missione 6 - Politiche giovanili, sport e tempo libero</b>											
Programma 1 - Sport e tempo libero	0,00	0,00	0,00	0,00	0,00	0,00	0,00	0,00	0,00	0,00	0,00
Programma 2 - Giovani	0,00	0,00	0,00	0,00	0,00	0,00	0,00	0,00	0,00	0,00	0,00
<b>Totale Missione 6 - Politiche giovanili, sport e tempo libero</b>	<b>0,00</b>	<b>0,00</b>	<b>0,00</b>	<b>0,00</b>	<b>0,00</b>	<b>0,00</b>	<b>0,00</b>	<b>0,00</b>	<b>0,00</b>	<b>0,00</b>	<b>0,00</b>
<b>Missione 7 - Turismo</b>											
Programma 1 - Sviluppo e valorizzazione del turismo	0,00	0,00	0,00	0,00	0,00	0,00	0,00	0,00	0,00	0,00	0,00
<b>Totale Missione 7 - Turismo</b>	<b>0,00</b>	<b>0,00</b>	<b>0,00</b>	<b>0,00</b>	<b>0,00</b>	<b>0,00</b>	<b>0,00</b>	<b>0,00</b>	<b>0,00</b>	<b>0,00</b>	<b>0,00</b>
<b>Missione 8 - Assetto del territorio ed edilizia abitativa</b>											
Programma 1 - Urbanistica e assetto del territorio	0,00	0,00	0,00	0,00	0,00	0,00	0,00	0,00	0,00	0,00	0,00
Programma 2 - Edilizia residenziale pubblica e locale e piani di edilizia economico-popolare	0,00	0,00	0,00	0,00	0,00	0,00	0,00	0,00	0,00	0,00	0,00
<b>Totale Missione 8 - Assetto del territorio ed edilizia abitativa</b>	<b>0,00</b>	<b>0,00</b>	<b>0,00</b>	<b>0,00</b>	<b>0,00</b>	<b>0,00</b>	<b>0,00</b>	<b>0,00</b>	<b>0,00</b>	<b>0,00</b>	<b>0,00</b>
<b>Missione 9 - Sviluppo sostenibile e tutela del territorio e dell'ambiente</b>											
Programma 1 - Difesa del suolo	0,00	0,00	0,00	0,00	6.500,00	6.500,00	0,00	0,00	0,00	0,00	0,00

Allegato e) al Rendiconto - Spese per macroaggregati

**PROSPETTO DELLE SPESE DI BILANCIO PER MISSIONI, PROGRAMMI E MACROAGGREGATI  
SPESE IN CONTO CAPITALE E SPESE PER INCREMENTO DI ATTIVITA' FINANZIARIE - IMPEGNI**

Esercizio finanziario 2025

MACROAGGREGATI	Tributi in conto capitale a carico dell'ente	Investimenti fissi lordi e acquisto di terreni	Contributi agli investimenti	Altri trasferimenti in conto capitale	Altre spese in conto capitale	Totale SPESE IN CONTO CAPITALE	Acquisizioni di attività finanziarie	Concessione crediti di breve termine	Concessione crediti di medio - lungo termine	Altre spese per incremento di attività finanziarie	Totale SPESE PER INCREMENTO DI ATTIVITA' FINANZIARIE
	201	202	203	204	205	200	301	302	303	304	300
<b>MISSIONI E PROGRAMMI</b>											
Programma 2 - Tutela, valorizzazione e recupero ambientale	0,00	0,00	0,00	0,00	0,00	0,00	0,00	0,00	0,00	0,00	0,00
Programma 3 - Rifiuti	0,00	0,00	0,00	0,00	0,00	0,00	0,00	0,00	0,00	0,00	0,00
Programma 4 - Servizio idrico integrato	0,00	0,00	0,00	0,00	0,00	0,00	0,00	0,00	0,00	0,00	0,00
Programma 5 - Aree protette, parchi naturali, protezione naturalistica e forestazione	0,00	2.539,53	0,00	0,00	0,00	2.539,53	0,00	0,00	0,00	0,00	0,00
Programma 6 - Tutela e valorizzazione delle risorse idriche	0,00	0,00	0,00	0,00	0,00	0,00	0,00	0,00	0,00	0,00	0,00
Programma 7 - Sviluppo sostenibile territorio montano piccoli Comuni	0,00	0,00	0,00	0,00	0,00	0,00	0,00	0,00	0,00	0,00	0,00
Programma 8 - Qualità dell'aria e riduzione dell'inquinamento	0,00	0,00	0,00	0,00	0,00	0,00	0,00	0,00	0,00	0,00	0,00
<b>Totale Missione 9 - Sviluppo sostenibile e tutela del territorio e dell'ambiente</b>	<b>0,00</b>	<b>2.539,53</b>	<b>0,00</b>	<b>0,00</b>	<b>6.500,00</b>	<b>9.039,53</b>	<b>0,00</b>	<b>0,00</b>	<b>0,00</b>	<b>0,00</b>	<b>0,00</b>
<b>Missione 10 - Trasporti e diritto alla mobilità</b>											
Programma 1 - Trasporto ferroviario	0,00	0,00	0,00	0,00	0,00	0,00	0,00	0,00	0,00	0,00	0,00
Programma 2 - Trasporto pubblico locale	0,00	0,00	0,00	0,00	0,00	0,00	0,00	0,00	0,00	0,00	0,00
Programma 3 - Trasporto per vie d'acqua	0,00	0,00	0,00	0,00	0,00	0,00	0,00	0,00	0,00	0,00	0,00
Programma 4 - Altre modalità di trasporto	0,00	0,00	0,00	0,00	0,00	0,00	0,00	0,00	0,00	0,00	0,00
Programma 5 - Viabilità e infrastrutture stradali	0,00	43.669,72	0,00	0,00	5.982,00	49.651,72	0,00	0,00	0,00	0,00	0,00
<b>Totale Missione 10 - Trasporti e diritto alla mobilità</b>	<b>0,00</b>	<b>43.669,72</b>	<b>0,00</b>	<b>0,00</b>	<b>5.982,00</b>	<b>49.651,72</b>	<b>0,00</b>	<b>0,00</b>	<b>0,00</b>	<b>0,00</b>	<b>0,00</b>
<b>Missione 11 - Soccorso civile</b>											
Programma 1 - Sistema di protezione civile	0,00	0,00	0,00	0,00	0,00	0,00	0,00	0,00	0,00	0,00	0,00
Programma 2 - Interventi a seguito di calamità naturali	0,00	0,00	0,00	0,00	0,00	0,00	0,00	0,00	0,00	0,00	0,00
<b>Totale Missione 11 - Soccorso civile</b>	<b>0,00</b>	<b>0,00</b>	<b>0,00</b>	<b>0,00</b>	<b>0,00</b>	<b>0,00</b>	<b>0,00</b>	<b>0,00</b>	<b>0,00</b>	<b>0,00</b>	<b>0,00</b>
<b>Missione 12 - Diritti sociali, politiche sociali e famiglia</b>											
Programma 1 - Interventi per l'infanzia e i minori e per asili nido	0,00	0,00	0,00	0,00	0,00	0,00	0,00	0,00	0,00	0,00	0,00
Programma 2 - Interventi per la disabilità	0,00	0,00	0,00	0,00	0,00	0,00	0,00	0,00	0,00	0,00	0,00
Programma 3 - Interventi per gli anziani	0,00	5.270,40	0,00	0,00	0,00	5.270,40	0,00	0,00	0,00	0,00	0,00

Allegato e) al Rendiconto - Spese per macroaggregati

**PROSPETTO DELLE SPESE DI BILANCIO PER MISSIONI, PROGRAMMI E MACROAGGREGATI  
SPESE IN CONTO CAPITALE E SPESE PER INCREMENTO DI ATTIVITA' FINANZIARIE - IMPEGNI**

Esercizio finanziario 2025

MACROAGGREGATI	Tributi in conto capitale a carico dell'ente	Investimenti fissi lordi e acquisto di terreni	Contributi agli investimenti	Altri trasferimenti in conto capitale	Altre spese in conto capitale	Totale SPESE IN CONTO CAPITALE	Acquisizioni di attività finanziarie	Concessione crediti di breve termine	Concessione crediti di medio - lungo termine	Altre spese per incremento di attività finanziarie	Totale SPESE PER INCREMENTO DI ATTIVITA' FINANZIARIE
MISSIONI E PROGRAMMI	201	202	203	204	205	200	301	302	303	304	300
Programma 4 - Interventi per soggetti a rischio di esclusione sociale	0,00	0,00	0,00	0,00	0,00	0,00	0,00	0,00	0,00	0,00	0,00
Programma 5 - Interventi per le famiglie	0,00	0,00	0,00	0,00	0,00	0,00	0,00	0,00	0,00	0,00	0,00
Programma 6 - Interventi per il diritto alla casa	0,00	0,00	0,00	0,00	0,00	0,00	0,00	0,00	0,00	0,00	0,00
Programma 7 - Programmazione e governo della rete dei servizi sociosanitari e sociali	0,00	0,00	0,00	0,00	0,00	0,00	0,00	0,00	0,00	0,00	0,00
Programma 8 - Cooperazione e associazionismo	0,00	0,00	0,00	0,00	0,00	0,00	0,00	0,00	0,00	0,00	0,00
Programma 9 - Servizio necroscopico e cimiteriale	0,00	0,00	0,00	0,00	0,00	0,00	0,00	0,00	0,00	0,00	0,00
<b>Totale Missione 12 - Diritti sociali, politiche sociali e famiglia</b>	<b>0,00</b>	<b>5.270,40</b>	<b>0,00</b>	<b>0,00</b>	<b>0,00</b>	<b>5.270,40</b>	<b>0,00</b>	<b>0,00</b>	<b>0,00</b>	<b>0,00</b>	<b>0,00</b>
<b>Missione 13 - Tutela della salute</b>											
Programma 1 - Servizio sanitario regionale - finanziamento ordinario corrente per la garanzia dei LEA	0,00	0,00	0,00	0,00	0,00	0,00	0,00	0,00	0,00	0,00	0,00
Programma 2 - Servizio sanitario regionale - finanziamento aggiuntivo corrente per livelli di assistenza superiori ai LEA	0,00	0,00	0,00	0,00	0,00	0,00	0,00	0,00	0,00	0,00	0,00
Programma 3 - Servizio sanitario regionale - finanziamento aggiuntivo corrente per la copertura dello squilibrio di bilancio corrente	0,00	0,00	0,00	0,00	0,00	0,00	0,00	0,00	0,00	0,00	0,00
Programma 4 - Servizio sanitario regionale - ripiano di disavanzi sanitari relativi ad esercizi pregressi	0,00	0,00	0,00	0,00	0,00	0,00	0,00	0,00	0,00	0,00	0,00
Programma 5 - Servizio sanitario regionale - investimenti sanitari	0,00	0,00	0,00	0,00	0,00	0,00	0,00	0,00	0,00	0,00	0,00
Programma 6 - Servizio sanitario regionale - restituzione maggiori gettiti SSN	0,00	0,00	0,00	0,00	0,00	0,00	0,00	0,00	0,00	0,00	0,00
Programma 7 - Ulteriori spese in materia sanitaria	0,00	0,00	0,00	0,00	0,00	0,00	0,00	0,00	0,00	0,00	0,00
<b>Totale Missione 13 - Tutela della salute</b>	<b>0,00</b>	<b>0,00</b>	<b>0,00</b>	<b>0,00</b>	<b>0,00</b>	<b>0,00</b>	<b>0,00</b>	<b>0,00</b>	<b>0,00</b>	<b>0,00</b>	<b>0,00</b>
<b>Missione 14 - Sviluppo economico e competitività</b>											
Programma 1 - Industria PMI e Artigianato	0,00	0,00	0,00	0,00	0,00	0,00	0,00	0,00	0,00	0,00	0,00
Programma 2 - Commercio - reti distributive - tutela dei consumatori	0,00	0,00	0,00	0,00	0,00	0,00	0,00	0,00	0,00	0,00	0,00
Programma 3 - Ricerca e innovazione	0,00	0,00	0,00	0,00	0,00	0,00	0,00	0,00	0,00	0,00	0,00
Programma 4 - Reti e altri servizi di pubblica utilità	0,00	0,00	0,00	0,00	0,00	0,00	0,00	0,00	0,00	0,00	0,00

Allegato e) al Rendiconto - Spese per macroaggregati

**PROSPETTO DELLE SPESE DI BILANCIO PER MISSIONI, PROGRAMMI E MACROAGGREGATI  
SPESE IN CONTO CAPITALE E SPESE PER INCREMENTO DI ATTIVITA' FINANZIARIE - IMPEGNI**

Esercizio finanziario 2025

MACROAGGREGATI	Tributi in conto capitale a carico dell'ente	Investimenti fissi lordi e acquisto di terreni	Contributi agli investimenti	Altri trasferimenti in conto capitale	Altre spese in conto capitale	Totale SPESE IN CONTO CAPITALE	Acquisizioni di attività finanziarie	Concessione crediti di breve termine	Concessione crediti di medio - lungo termine	Altre spese per incremento di attività finanziarie	Totale SPESE PER INCREMENTO DI ATTIVITA' FINANZIARIE
MISSIONI E PROGRAMMI	201	202	203	204	205	200	301	302	303	304	300
<b>Totale Missione 14 - Sviluppo economico e competitività</b>	<b>0,00</b>	<b>0,00</b>	<b>0,00</b>	<b>0,00</b>	<b>0,00</b>	<b>0,00</b>	<b>0,00</b>	<b>0,00</b>	<b>0,00</b>	<b>0,00</b>	<b>0,00</b>
<b>Missione 15 - Politiche per il lavoro e la formazione professionale</b>											
Programma 1 - Servizi per lo sviluppo del mercato del lavoro	0,00	0,00	0,00	0,00	0,00	0,00	0,00	0,00	0,00	0,00	0,00
Programma 2 - Formazione professionale	0,00	0,00	0,00	0,00	0,00	0,00	0,00	0,00	0,00	0,00	0,00
Programma 3 - Sostegno all'occupazione	0,00	0,00	0,00	0,00	0,00	0,00	0,00	0,00	0,00	0,00	0,00
<b>Totale Missione 15 - Politiche per il lavoro e la formazione professionale</b>	<b>0,00</b>	<b>0,00</b>	<b>0,00</b>	<b>0,00</b>	<b>0,00</b>	<b>0,00</b>	<b>0,00</b>	<b>0,00</b>	<b>0,00</b>	<b>0,00</b>	<b>0,00</b>
<b>Missione 16 - Agricoltura, politiche agroalimentari e pesca</b>											
Programma 1 - Sviluppo del settore agricolo e del sistema agroalimentare	0,00	0,00	0,00	0,00	0,00	0,00	0,00	0,00	0,00	0,00	0,00
Programma 2 - Caccia e pesca	0,00	0,00	0,00	0,00	0,00	0,00	0,00	0,00	0,00	0,00	0,00
<b>Totale Missione 16 - Agricoltura, politiche agroalimentari e pesca</b>	<b>0,00</b>	<b>0,00</b>	<b>0,00</b>	<b>0,00</b>	<b>0,00</b>	<b>0,00</b>	<b>0,00</b>	<b>0,00</b>	<b>0,00</b>	<b>0,00</b>	<b>0,00</b>
<b>Missione 17 - Energia e diversificazione delle fonti energetiche</b>											
Programma 1 - Fonti energetiche	0,00	0,00	0,00	0,00	0,00	0,00	0,00	0,00	0,00	0,00	0,00
<b>Totale Missione 17 - Energia e diversificazione delle fonti energetiche</b>	<b>0,00</b>	<b>0,00</b>	<b>0,00</b>	<b>0,00</b>	<b>0,00</b>	<b>0,00</b>	<b>0,00</b>	<b>0,00</b>	<b>0,00</b>	<b>0,00</b>	<b>0,00</b>
<b>Missione 18 - Relazioni con le altre autonomie territoriali e locali</b>											
Programma 1 - Relazioni finanziarie con le altre autonomie territoriali	0,00	0,00	0,00	0,00	0,00	0,00	0,00	0,00	0,00	0,00	0,00
<b>Totale Missione 18 - Relazioni con le altre autonomie territoriali e locali</b>	<b>0,00</b>	<b>0,00</b>	<b>0,00</b>	<b>0,00</b>	<b>0,00</b>	<b>0,00</b>	<b>0,00</b>	<b>0,00</b>	<b>0,00</b>	<b>0,00</b>	<b>0,00</b>
<b>Missione 19 - Relazioni internazionali</b>											
Programma 1 - Relazioni internazionali e Cooperazione allo sviluppo	0,00	0,00	0,00	0,00	0,00	0,00	0,00	0,00	0,00	0,00	0,00
<b>Totale Missione 19 - Relazioni internazionali</b>	<b>0,00</b>	<b>0,00</b>	<b>0,00</b>	<b>0,00</b>	<b>0,00</b>	<b>0,00</b>	<b>0,00</b>	<b>0,00</b>	<b>0,00</b>	<b>0,00</b>	<b>0,00</b>

Allegato e) al Rendiconto - Spese per macroaggregati

**PROSPETTO DELLE SPESE DI BILANCIO PER MISSIONI, PROGRAMMI E MACROAGGREGATI  
SPESE IN CONTO CAPITALE E SPESE PER INCREMENTO DI ATTIVITA' FINANZIARIE - IMPEGNI**

Esercizio finanziario 2025

MACROAGGREGATI	Tributi in conto capitale a carico dell'ente	Investimenti fissi lordi e acquisto di terreni	Contributi agli investimenti	Altri trasferimenti in conto capitale	Altre spese in conto capitale	Totale SPESE IN CONTO CAPITALE	Acquisizioni di attività finanziarie	Concessione crediti di breve termine	Concessione crediti di medio - lungo termine	Altre spese per incremento di attività finanziarie	Totale SPESE PER INCREMENTO DI ATTIVITA' FINANZIARIE
MISSIONI E PROGRAMMI	201	202	203	204	205	200	301	302	303	304	300
<b>Missione 20 - Fondi e accantonamenti</b>											
Programma 1 - Fondo di riserva	0,00	0,00	0,00	0,00	0,00	0,00	0,00	0,00	0,00	0,00	0,00
Programma 2 - Fondo crediti di dubbia esigibilità	0,00	0,00	0,00	0,00	0,00	0,00	0,00	0,00	0,00	0,00	0,00
Programma 3 - Altri fondi	0,00	0,00	0,00	0,00	0,00	0,00	0,00	0,00	0,00	0,00	0,00
<b>Totale Missione 20 - Fondi e accantonamenti</b>	<b>0,00</b>	<b>0,00</b>	<b>0,00</b>	<b>0,00</b>	<b>0,00</b>	<b>0,00</b>	<b>0,00</b>	<b>0,00</b>	<b>0,00</b>	<b>0,00</b>	<b>0,00</b>
<b>TOTALE MACROAGGREGATI</b>	<b>0,00</b>	<b>138.005,86</b>	<b>0,00</b>	<b>0,00</b>	<b>12.482,00</b>	<b>150.487,86</b>	<b>0,00</b>	<b>0,00</b>	<b>0,00</b>	<b>0,00</b>	<b>0,00</b>

Allegato e) al Rendiconto - Spese per macroaggregati

**PROSPETTO DELLE SPESE DI BILANCIO PER MISSIONI, PROGRAMMI E MACROAGGREGATI  
SPESE PER RIMBORSO DI PRESTITI - IMPEGNI**

Esercizio finanziario 2025

MISSIONI E PROGRAMMI	MACROAGGREGATI	Rimborso di titoli obbligazionari 401	Rimborso prestiti a breve termine 402	Rimborso mutui e altri finanziamenti a medio lungo termine 403	Rimborso di altre forme di indebitamento 404	Totale 400
<b>Missione 50 - Debito pubblico</b>						
Programma 1 - Quota interessi ammortamento mutui e prestiti obbligazionari		0,00	0,00	0,00	0,00	0,00
Programma 2 - Quota capitale ammortamento mutui e prestiti obbligazionari		0,00	0,00	40.482,77	0,00	40.482,77
<b>TOTALE MISSIONE 50 - DEBITO PUBBLICO</b>		<b>0,00</b>	<b>0,00</b>	<b>40.482,77</b>	<b>0,00</b>	<b>40.482,77</b>

Allegato e) al Rendiconto - Spese per macroaggregati

**PROSPETTO DELLE SPESE DI BILANCIO PER MISSIONI, PROGRAMMI E MACROAGGREGATI  
SPESE PER SERVIZI PER CONTO TERZI E PARTITE DI GIRO - IMPEGNI**

Esercizio finanziario 2025

MISSIONI E PROGRAMMI	MACROAGGREGATI	Uscite per partite di giro 701	Uscite per conto terzi 702	Totale 700
<b>Missione 99 - Servizi per conto terzi</b>				
Programma 1 - Servizi per conto terzi e Partite di giro		153.116,34	4.382,20	157.498,54
Programma 2 - Anticipazioni per il finanziamento del sistema sanitari		0,00	0,00	0,00
<b>TOTALE MISSIONE 99 - SERVIZI PER CONTO TERZI</b>		<b>153.116,34</b>	<b>4.382,20</b>	<b>157.498,54</b>

Allegato e) al Rendiconto - Spese per macroaggregati

**RIEPILOGO SPESE PER TITOLI E MACROAGGREGATI  
IMPEGNI**

Esercizio finanziario 2025

Titoli e macroaggregati di spesa		Totale	- di cui non ricorrenti
<b>Titolo 1 - Spese correnti</b>			
101	Macroaggregato 1 - Redditi da lavoro dipendente	204.660,69	0,00
102	Macroaggregato 2 - Imposte e tasse a carico dell'ente	18.501,92	0,00
103	Macroaggregato 3 - Acquisto di beni e servizi	649.456,07	0,00
104	Macroaggregato 4 - Trasferimenti correnti	149.922,57	0,00
105	Macroaggregato 5 - Trasferimenti di tributi	0,00	0,00
106	Macroaggregato 6 - Fondi perequativi	0,00	0,00
107	Macroaggregato 7 - Interessi passivi	25.995,93	0,00
108	Macroaggregato 8 - Altre spese per redditi da capitale	27.081,28	0,00
109	Macroaggregato 9 - Rimborsi e poste correttive delle entrate	39.382,34	0,00
110	Macroaggregato 10 - Altre spese correnti	35.719,13	0,00
<b>TOTALE TITOLO 1 - SPESE CORRENTI</b>		<b>1.150.719,93</b>	<b>0,00</b>
<b>Titolo 2 - Spese in conto capitale</b>			
201	Macroaggregato 1 - Tributi in conto capitale a carico dell'ente	0,00	0,00
202	Macroaggregato 2 - Investimenti fissi lordi e acquisto di terreni	138.005,86	138.005,86
203	Macroaggregato 3 - Contributi agli investimenti	0,00	0,00
204	Macroaggregato 4 - Altri trasferimenti in conto capitale	0,00	0,00
205	Macroaggregato 5 - Altre spese in conto capitale	12.482,00	12.482,00
<b>TOTALE TITOLO 2 - SPESE IN CONTO CAPITALE</b>		<b>150.487,86</b>	<b>150.487,86</b>
<b>Titolo 3 - Spese per incremento attività finanziarie</b>			
301	Macroaggregato 1 - Acquisizioni di attività finanziarie	0,00	0,00
302	Macroaggregato 2 - Concessione crediti di breve termine	0,00	0,00
303	Macroaggregato 3 - Concessione crediti di medio-lungo termine	0,00	0,00
304	Macroaggregato 4 - Altre spese per incremento di attività finanziarie	0,00	0,00
<b>TOTALE TITOLO 3 - SPESE PER INCREMENTO ATTIVITÀ FINANZIARIE</b>		<b>0,00</b>	<b>0,00</b>

Allegato e) al Rendiconto - Spese per macroaggregati

**RIEPILOGO SPESE PER TITOLI E MACROAGGREGATI  
IMPEGNI**

Esercizio finanziario 2025

Titoli e macroaggregati di spesa		Totale	- di cui non ricorrenti
<b>Titolo 4 - Rimborso Prestiti</b>			
401	Macroaggregato 1 - Rimborso di titoli obbligazionari	0,00	0,00
402	Macroaggregato 2 - Rimborso prestiti a breve termine	0,00	0,00
403	Macroaggregato 3 - Rimborso mutui e altri finanziamenti a medio-lungo termine	602.643,92	602.643,92
404	Macroaggregato 4 - Rimborso di altre forme di indebitamento	0,00	0,00
405	Macroaggregato 5 - Fondi per rimborso prestiti	0,00	0,00
<b>TOTALE TITOLO 4 - RIMBORSO PRESTITI</b>		<b>602.643,92</b>	<b>602.643,92</b>
<b>Titolo 5 - Chiusura Anticipazioni ricevute da istituto tesoriere/cassiere</b>			
501	Macroaggregato 1 - Chiusura Anticipazioni ricevute da istituto tesoriere/cassiere	0,00	0,00
<b>TOTALE TITOLO 5 - CHIUSURA ANTICIPAZIONI RICEVUTE DA ISTITUTO</b>		<b>0,00</b>	<b>0,00</b>
<b>Titolo 7 - Uscite per conto terzi e partite di giro</b>			
701	Macroaggregato 1 - Uscite per partite di giro	153.116,34	0,00
702	Macroaggregato 2 - Uscite per conto terzi	4.382,20	0,00
<b>TOTALE TITOLO 7 - USCITE PER CONTO TERZI E PARTITE DI GIRO</b>		<b>157.498,54</b>	<b>0,00</b>
<b>TOTALE MACROAGGREGATI</b>		<b>2.061.350,25</b>	<b>753.131,78</b>

Allegato e) al Rendiconto - Spese per macroaggregati

**PROSPETTO DELLE SPESE DI BILANCIO PER MISSIONI, PROGRAMMI E MACROAGGREGATI  
SPESE CORRENTI - PAGAMENTI IN CONTO COMPETENZA**

Esercizio finanziario 2025

MACROAGGREGATI	Redditi da lavoro dipendente	Imposte e tasse a carico	Acquisto di beni e servizi	Trasferimenti correnti	Trasferimenti di tributi	Fondi perequativi	Interessi passivi	Altre spese per redditi da capitale	Rimborsi e poste correttive	Altre spese correnti	Totale
MISSIONI E PROGRAMMI	101	102	103	104	105	106	107	108	109	110	100
<b>Missione 1 - Servizi istituzionali, generali e di gestione</b>											
Programma 1 - Organi istituzionali	8.688,20	2.426,39	31.132,80	2.949,97	0,00	0,00	0,00	0,00	0,00	390,00	45.587,36
Programma 2 - Segreteria generale	38.698,13	3.934,87	1.618,16	0,00	0,00	0,00	0,00	0,00	21.019,57	0,00	65.270,73
Programma 3 - Gestione economica, finanziaria, programmazione e provveditorato	31.819,41	1.978,08	2.953,29	11.255,97	0,00	0,00	0,00	0,00	0,00	0,00	48.006,75
Programma 4 - Gestione delle entrate tributarie e servizi fiscali	19.934,75	1.436,02	709,96	0,00	0,00	0,00	0,00	0,00	0,00	3.846,06	25.926,79
Programma 5 - Gestione dei beni demaniali e patrimoniali	0,00	1.287,70	25.646,59	0,00	0,00	0,00	0,00	0,00	0,00	0,00	26.934,29
Programma 6 - Ufficio tecnico	19.638,94	1.291,85	43.599,04	400,00	0,00	0,00	0,00	0,00	0,00	0,00	64.929,83
Programma 7 - Elezioni e consultazioni popolari - Anagrafe e stato civile	38.240,50	2.533,88	743,01	0,00	0,00	0,00	0,00	0,00	0,00	1.237,40	42.754,79
Programma 8 - Statistica e sistemi informativi	0,00	0,00	0,00	0,00	0,00	0,00	0,00	0,00	0,00	0,00	0,00
Programma 9 - Assistenza tecnico-amministrativa agli enti locali	0,00	0,00	0,00	0,00	0,00	0,00	0,00	0,00	0,00	0,00	0,00
Programma 10 - Risorse umane	0,00	0,00	0,00	0,00	0,00	0,00	0,00	0,00	0,00	75,00	75,00
Programma 11 - Altri servizi generali	15.250,00	216,66	93.529,72	0,00	0,00	0,00	0,00	0,00	0,00	27.274,07	136.270,45
<b>Totale Missione 1 - Servizi istituzionali, generali e di gestione</b>	<b>172.269,93</b>	<b>15.105,45</b>	<b>199.932,57</b>	<b>14.605,94</b>	<b>0,00</b>	<b>0,00</b>	<b>0,00</b>	<b>0,00</b>	<b>21.019,57</b>	<b>32.822,53</b>	<b>455.755,99</b>
<b>Missione 2 - Giustizia</b>											
Programma 1 - Uffici giudiziari	0,00	0,00	0,00	0,00	0,00	0,00	0,00	0,00	0,00	0,00	0,00
Programma 2 - Casa circondariale e altri servizi	0,00	0,00	0,00	0,00	0,00	0,00	0,00	0,00	0,00	0,00	0,00
<b>Totale Missione 2 - Giustizia</b>	<b>0,00</b>	<b>0,00</b>	<b>0,00</b>	<b>0,00</b>	<b>0,00</b>	<b>0,00</b>	<b>0,00</b>	<b>0,00</b>	<b>0,00</b>	<b>0,00</b>	<b>0,00</b>
<b>Missione 3 - Ordine pubblico e sicurezza</b>											
Programma 1 - Polizia locale e amministrativa	16.698,88	509,78	16.964,04	0,00	0,00	0,00	0,00	0,00	3.130,87	0,00	37.303,57
Programma 2 - Sistema integrato di sicurezza urbana	0,00	0,00	0,00	0,00	0,00	0,00	0,00	0,00	0,00	0,00	0,00
<b>Totale Missione 3 - Ordine pubblico e sicurezza</b>	<b>16.698,88</b>	<b>509,78</b>	<b>16.964,04</b>	<b>0,00</b>	<b>0,00</b>	<b>0,00</b>	<b>0,00</b>	<b>0,00</b>	<b>3.130,87</b>	<b>0,00</b>	<b>37.303,57</b>
<b>Missione 4 - Istruzione e diritto allo studio</b>											
Programma 1 - Istruzione prescolastica	0,00	0,00	0,00	60.740,73	0,00	0,00	0,00	0,00	0,00	0,00	60.740,73
Programma 2 - Altri ordini di istruzione non universitaria	0,00	0,00	9.498,32	7.010,79	0,00	0,00	0,00	0,00	0,00	0,00	16.509,11
Programma 4 - Istruzione universitaria	0,00	0,00	0,00	0,00	0,00	0,00	0,00	0,00	0,00	0,00	0,00
Programma 5 - Istruzione tecnica superiore	0,00	0,00	0,00	0,00	0,00	0,00	0,00	0,00	0,00	0,00	0,00
Programma 6 - Servizi ausiliari all'istruzione	0,00	0,00	19.593,97	5.061,92	0,00	0,00	0,00	0,00	0,00	0,00	24.655,89

Allegato e) al Rendiconto - Spese per macroaggregati

**PROSPETTO DELLE SPESE DI BILANCIO PER MISSIONI, PROGRAMMI E MACROAGGREGATI  
SPESE CORRENTI - PAGAMENTI IN CONTO COMPETENZA**

Esercizio finanziario 2025

MACROAGGREGATI	Redditi da lavoro dipendente	Imposte e tasse a carico	Acquisto di beni e servizi	Trasferimenti correnti	Trasferimenti di tributi	Fondi perequativi	Interessi passivi	Altre spese per redditi da capitale	Rimborsi e poste correttive	Altre spese correnti	Totale
	101	102	103	104	105	106	107	108	109	110	100
<b>MISSIONI E PROGRAMMI</b>											
Programma 7 - Diritto allo studio	0,00	0,00	4.262,50	1.110,95	0,00	0,00	0,00	0,00	0,00	0,00	5.373,45
<b>Totale Missione 4 - Istruzione e diritto allo studio</b>	<b>0,00</b>	<b>0,00</b>	<b>33.354,79</b>	<b>73.924,39</b>	<b>0,00</b>	<b>0,00</b>	<b>0,00</b>	<b>0,00</b>	<b>0,00</b>	<b>0,00</b>	<b>107.279,18</b>
<b>Missione 5 - Tutela e valorizzazione dei beni e attività culturali</b>											
Programma 1 - Valorizzazione dei beni di interesse storico	0,00	0,00	14.027,01	1.642,90	0,00	0,00	0,00	0,00	0,00	0,00	15.669,91
Programma 2 - Attività culturali e interventi diversi nel settore culturale	0,00	0,00	0,00	0,00	0,00	0,00	0,00	0,00	0,00	0,00	0,00
<b>Totale Missione 5 - Tutela e valorizzazione dei beni e attività culturali</b>	<b>0,00</b>	<b>0,00</b>	<b>14.027,01</b>	<b>1.642,90</b>	<b>0,00</b>	<b>0,00</b>	<b>0,00</b>	<b>0,00</b>	<b>0,00</b>	<b>0,00</b>	<b>15.669,91</b>
<b>Missione 6 - Politiche giovanili, sport e tempo libero</b>											
Programma 1 - Sport e tempo libero	0,00	0,00	14.209,86	4.000,00	0,00	0,00	0,00	0,00	0,00	0,00	18.209,86
Programma 2 - Giovani	0,00	0,00	0,00	0,00	0,00	0,00	0,00	0,00	0,00	0,00	0,00
<b>Totale Missione 6 - Politiche giovanili, sport e tempo libero</b>	<b>0,00</b>	<b>0,00</b>	<b>14.209,86</b>	<b>4.000,00</b>	<b>0,00</b>	<b>0,00</b>	<b>0,00</b>	<b>0,00</b>	<b>0,00</b>	<b>0,00</b>	<b>18.209,86</b>
<b>Missione 7 - Turismo</b>											
Programma 1 - Sviluppo e valorizzazione del turismo	0,00	0,00	19.912,53	0,00	0,00	0,00	0,00	0,00	0,00	0,00	19.912,53
<b>Totale Missione 7 - Turismo</b>	<b>0,00</b>	<b>0,00</b>	<b>19.912,53</b>	<b>0,00</b>	<b>0,00</b>	<b>0,00</b>	<b>0,00</b>	<b>0,00</b>	<b>0,00</b>	<b>0,00</b>	<b>19.912,53</b>
<b>Missione 8 - Assetto del territorio ed edilizia abitativa</b>											
Programma 1 - Urbanistica e assetto del territorio	0,00	0,00	0,00	0,00	0,00	0,00	0,00	0,00	0,00	0,00	0,00
Programma 2 - Edilizia residenziale pubblica e locale e piani di edilizia economico-popolare	0,00	0,00	0,00	0,00	0,00	0,00	0,00	0,00	0,00	0,00	0,00
<b>Totale Missione 8 - Assetto del territorio ed edilizia abitativa</b>	<b>0,00</b>	<b>0,00</b>	<b>0,00</b>	<b>0,00</b>	<b>0,00</b>	<b>0,00</b>	<b>0,00</b>	<b>0,00</b>	<b>0,00</b>	<b>0,00</b>	<b>0,00</b>
<b>Missione 9 - Sviluppo sostenibile e tutela del territorio e dell'ambiente</b>											
Programma 1 - Difesa del suolo	0,00	0,00	0,00	0,00	0,00	0,00	0,00	0,00	0,00	0,00	0,00
Programma 2 - Tutela, valorizzazione e recupero ambientale	0,00	0,00	0,00	0,00	0,00	0,00	0,00	0,00	0,00	0,00	0,00
Programma 3 - Rifiuti	0,00	351,47	153.527,34	0,00	0,00	0,00	0,00	0,00	0,00	0,00	153.878,81
Programma 4 - Servizio idrico integrato	0,00	0,00	2.142,87	0,00	0,00	0,00	0,00	0,00	0,00	0,00	2.142,87
Programma 5 - Aree protette, parchi naturali, protezione naturalistica e forestazione	0,00	0,00	33.126,27	0,00	0,00	0,00	0,00	0,00	0,00	0,00	33.126,27
Programma 6 - Tutela e valorizzazione delle risorse idriche	0,00	0,00	0,00	0,00	0,00	0,00	0,00	0,00	0,00	0,00	0,00

Allegato e) al Rendiconto - Spese per macroaggregati

**PROSPETTO DELLE SPESE DI BILANCIO PER MISSIONI, PROGRAMMI E MACROAGGREGATI  
SPESE CORRENTI - PAGAMENTI IN CONTO COMPETENZA**

Esercizio finanziario 2025

MACROAGGREGATI	Redditi da lavoro dipendente	Imposte e tasse a carico	Acquisto di beni e servizi	Trasferimenti correnti	Trasferimenti di tributi	Fondi perequativi	Interessi passivi	Altre spese per redditi da capitale	Rimborsi e poste correttive	Altre spese correnti	Totale
	101	102	103	104	105	106	107	108	109	110	100
<b>MISSIONI E PROGRAMMI</b>											
Programma 7 - Sviluppo sostenibile territorio montano piccoli Comuni	0,00	0,00	0,00	0,00	0,00	0,00	0,00	0,00	0,00	0,00	0,00
Programma 8 - Qualità dell'aria e riduzione dell'inquinamento	0,00	0,00	0,00	0,00	0,00	0,00	0,00	0,00	0,00	0,00	0,00
<b>Totale Missione 9 - Sviluppo sostenibile e tutela del territorio e dell'ambiente</b>	<b>0,00</b>	<b>351,47</b>	<b>188.796,48</b>	<b>0,00</b>	<b>0,00</b>	<b>0,00</b>	<b>0,00</b>	<b>0,00</b>	<b>0,00</b>	<b>0,00</b>	<b>189.147,95</b>
<b>Missione 10 - Trasporti e diritto alla mobilità</b>											
Programma 1 - Trasporto ferroviario	0,00	0,00	0,00	0,00	0,00	0,00	0,00	0,00	0,00	0,00	0,00
Programma 2 - Trasporto pubblico locale	0,00	0,00	0,00	0,00	0,00	0,00	0,00	0,00	0,00	0,00	0,00
Programma 3 - Trasporto per vie d'acqua	0,00	0,00	0,00	0,00	0,00	0,00	0,00	0,00	0,00	0,00	0,00
Programma 4 - Altre modalità di trasporto	0,00	0,00	0,00	0,00	0,00	0,00	0,00	0,00	0,00	0,00	0,00
Programma 5 - Viabilità e infrastrutture stradali	0,00	0,00	41.074,10	0,00	0,00	0,00	0,00	0,00	0,00	0,00	41.074,10
<b>Totale Missione 10 - Trasporti e diritto alla mobilità</b>	<b>0,00</b>	<b>0,00</b>	<b>41.074,10</b>	<b>0,00</b>	<b>0,00</b>	<b>0,00</b>	<b>0,00</b>	<b>0,00</b>	<b>0,00</b>	<b>0,00</b>	<b>41.074,10</b>
<b>Missione 11 - Soccorso civile</b>											
Programma 1 - Sistema di protezione civile	0,00	0,00	438,66	5.117,35	0,00	0,00	0,00	0,00	0,00	0,00	5.556,01
Programma 2 - Interventi a seguito di calamità naturali	0,00	0,00	0,00	0,00	0,00	0,00	0,00	0,00	0,00	0,00	0,00
<b>Totale Missione 11 - Soccorso civile</b>	<b>0,00</b>	<b>0,00</b>	<b>438,66</b>	<b>5.117,35</b>	<b>0,00</b>	<b>0,00</b>	<b>0,00</b>	<b>0,00</b>	<b>0,00</b>	<b>0,00</b>	<b>5.556,01</b>
<b>Missione 12 - Diritti sociali, politiche sociali e famiglia</b>											
Programma 1 - Interventi per l'infanzia e i minori e per asili nido	0,00	0,00	0,00	0,00	0,00	0,00	0,00	0,00	0,00	0,00	0,00
Programma 2 - Interventi per la disabilità	0,00	0,00	0,00	3.750,00	0,00	0,00	0,00	0,00	0,00	0,00	3.750,00
Programma 3 - Interventi per gli anziani	0,00	0,00	0,00	0,00	0,00	0,00	0,00	0,00	0,00	0,00	0,00
Programma 4 - Interventi per soggetti a rischio di esclusione sociale	0,00	0,00	0,00	0,00	0,00	0,00	0,00	0,00	0,00	0,00	0,00
Programma 5 - Interventi per le famiglie	0,00	0,00	2.400,00	25.747,28	0,00	0,00	0,00	0,00	0,00	0,00	28.147,28
Programma 6 - Interventi per il diritto alla casa	0,00	0,00	0,00	0,00	0,00	0,00	0,00	0,00	0,00	0,00	0,00
Programma 7 - Programmazione e governo della rete dei servizi socio-sanitari e sociali	0,00	0,00	0,00	0,00	0,00	0,00	0,00	0,00	0,00	0,00	0,00
Programma 8 - Cooperazione e associazionismo	0,00	0,00	0,00	0,00	0,00	0,00	0,00	0,00	0,00	0,00	0,00
Programma 9 - Servizio necroscopico e cimiteriale	0,00	0,00	0,00	0,00	0,00	0,00	0,00	0,00	0,00	0,00	0,00
<b>Totale Missione 12 - Diritti sociali, politiche sociali e famiglia</b>	<b>0,00</b>	<b>0,00</b>	<b>2.400,00</b>	<b>29.497,28</b>	<b>0,00</b>	<b>0,00</b>	<b>0,00</b>	<b>0,00</b>	<b>0,00</b>	<b>0,00</b>	<b>31.897,28</b>

Allegato e) al Rendiconto - Spese per macroaggregati

**PROSPETTO DELLE SPESE DI BILANCIO PER MISSIONI, PROGRAMMI E MACROAGGREGATI  
SPESE CORRENTI - PAGAMENTI IN CONTO COMPETENZA**

Esercizio finanziario 2025

MACROAGGREGATI	Redditi da lavoro dipendente	Imposte e tasse a carico	Acquisto di beni e servizi	Trasferimenti correnti	Trasferimenti di tributi	Fondi perequativi	Interessi passivi	Altre spese per redditi da capitale	Rimborsi e poste correttive	Altre spese correnti	Totale
	101	102	103	104	105	106	107	108	109	110	100
<b>Missione 13 - Tutela della salute</b>											
Programma 1 - Servizio sanitario regionale - finanziamento ordinario corrente per la garanzia dei LEA	0,00	0,00	0,00	0,00	0,00	0,00	0,00	0,00	0,00	0,00	0,00
Programma 2 - Servizio sanitario regionale - finanziamento aggiuntivo corrente per livelli di assistenza superiori ai LEA	0,00	0,00	0,00	0,00	0,00	0,00	0,00	0,00	0,00	0,00	0,00
Programma 3 - Servizio sanitario regionale - finanziamento aggiuntivo corrente per la copertura dello squilibrio di bilancio corrente	0,00	0,00	0,00	0,00	0,00	0,00	0,00	0,00	0,00	0,00	0,00
Programma 4 - Servizio sanitario regionale - ripiano di disavanzi sanitari relativi ad esercizi pregressi	0,00	0,00	0,00	0,00	0,00	0,00	0,00	0,00	0,00	0,00	0,00
Programma 5 - Servizio sanitario regionale - investimenti sanitari	0,00	0,00	0,00	0,00	0,00	0,00	0,00	0,00	0,00	0,00	0,00
Programma 6 - Servizio sanitario regionale - restituzione maggiori gettiti SSN	0,00	0,00	0,00	0,00	0,00	0,00	0,00	0,00	0,00	0,00	0,00
Programma 7 - Ulteriori spese in materia sanitaria	0,00	0,00	0,00	0,00	0,00	0,00	0,00	0,00	0,00	0,00	0,00
<b>Totale Missione 13 - Tutela della salute</b>	<b>0,00</b>	<b>0,00</b>	<b>0,00</b>	<b>0,00</b>	<b>0,00</b>	<b>0,00</b>	<b>0,00</b>	<b>0,00</b>	<b>0,00</b>	<b>0,00</b>	<b>0,00</b>
<b>Missione 14 - Sviluppo economico e competitività</b>											
Programma 1 - Industria PMI e Artigianato	0,00	0,00	0,00	0,00	0,00	0,00	0,00	0,00	0,00	0,00	0,00
Programma 2 - Commercio - reti distributive - tutela dei consumatori	0,00	0,00	0,00	0,00	0,00	0,00	0,00	0,00	0,00	0,00	0,00
Programma 3 - Ricerca e innovazione	0,00	0,00	0,00	0,00	0,00	0,00	0,00	0,00	0,00	0,00	0,00
Programma 4 - Reti e altri servizi di pubblica utilità	0,00	0,00	0,00	0,00	0,00	0,00	0,00	0,00	0,00	0,00	0,00
<b>Totale Missione 14 - Sviluppo economico e competitività</b>	<b>0,00</b>	<b>0,00</b>	<b>0,00</b>	<b>0,00</b>	<b>0,00</b>	<b>0,00</b>	<b>0,00</b>	<b>0,00</b>	<b>0,00</b>	<b>0,00</b>	<b>0,00</b>
<b>Missione 15 - Politiche per il lavoro e la formazione professionale</b>											
Programma 1 - Servizi per lo sviluppo del mercato del lavoro	0,00	0,00	0,00	0,00	0,00	0,00	0,00	0,00	0,00	0,00	0,00
Programma 2 - Formazione professionale	0,00	0,00	0,00	0,00	0,00	0,00	0,00	0,00	0,00	0,00	0,00
Programma 3 - Sostegno all'occupazione	0,00	0,00	0,00	0,00	0,00	0,00	0,00	0,00	0,00	0,00	0,00
<b>Totale Missione 15 - Politiche per il lavoro e la formazione professionale</b>	<b>0,00</b>	<b>0,00</b>	<b>0,00</b>	<b>0,00</b>	<b>0,00</b>	<b>0,00</b>	<b>0,00</b>	<b>0,00</b>	<b>0,00</b>	<b>0,00</b>	<b>0,00</b>
<b>Missione 16 - Agricoltura, politiche agroalimentari e pesca</b>											
Programma 1 - Sviluppo del settore agricolo e del sistema agroalimentare	0,00	0,00	9.787,48	3.847,96	0,00	0,00	0,00	0,00	0,00	0,00	13.635,44
Programma 2 - Caccia e pesca	0,00	0,00	0,00	0,00	0,00	0,00	0,00	0,00	0,00	0,00	0,00

Allegato e) al Rendiconto - Spese per macroaggregati

**PROSPETTO DELLE SPESE DI BILANCIO PER MISSIONI, PROGRAMMI E MACROAGGREGATI  
SPESE CORRENTI - PAGAMENTI IN CONTO COMPETENZA**

Esercizio finanziario 2025

MACROAGGREGATI	Redditi da lavoro dipendente	Imposte e tasse a carico	Acquisto di beni e servizi	Trasferimenti correnti	Trasferimenti di tributi	Fondi perequativi	Interessi passivi	Altre spese per redditi da capitale	Rimborsi e poste correttive	Altre spese correnti	Totale
	101	102	103	104	105	106	107	108	109	110	100
<b>MISSIONI E PROGRAMMI</b>											
<b>Totale Missione 16 - Agricoltura, politiche agroalimentari e pesca</b>	<b>0,00</b>	<b>0,00</b>	<b>9.787,48</b>	<b>3.847,96</b>	<b>0,00</b>	<b>0,00</b>	<b>0,00</b>	<b>0,00</b>	<b>0,00</b>	<b>0,00</b>	<b>13.635,44</b>
<b>Missione 17 - Energia e diversificazione delle fonti energetiche</b>											
Programma 1 - Fonti energetiche	0,00	0,00	0,00	0,00	0,00	0,00	0,00	0,00	0,00	0,00	0,00
<b>Totale Missione 17 - Energia e diversificazione delle fonti energetiche</b>	<b>0,00</b>	<b>0,00</b>	<b>0,00</b>	<b>0,00</b>	<b>0,00</b>	<b>0,00</b>	<b>0,00</b>	<b>0,00</b>	<b>0,00</b>	<b>0,00</b>	<b>0,00</b>
<b>Missione 18 - Relazioni con le altre autonomie territoriali e locali</b>											
Programma 1 - Relazioni finanziarie con le altre autonomie territoriali	0,00	0,00	0,00	0,00	0,00	0,00	0,00	0,00	0,00	0,00	0,00
<b>Totale Missione 18 - Relazioni con le altre autonomie territoriali e locali</b>	<b>0,00</b>	<b>0,00</b>	<b>0,00</b>	<b>0,00</b>	<b>0,00</b>	<b>0,00</b>	<b>0,00</b>	<b>0,00</b>	<b>0,00</b>	<b>0,00</b>	<b>0,00</b>
<b>Missione 19 - Relazioni internazionali</b>											
Programma 1 - Relazioni internazionali e Cooperazione allo sviluppo	0,00	0,00	0,00	0,00	0,00	0,00	0,00	0,00	0,00	0,00	0,00
<b>Totale Missione 19 - Relazioni internazionali</b>	<b>0,00</b>	<b>0,00</b>	<b>0,00</b>	<b>0,00</b>	<b>0,00</b>	<b>0,00</b>	<b>0,00</b>	<b>0,00</b>	<b>0,00</b>	<b>0,00</b>	<b>0,00</b>
<b>Missione 20 - Fondi e accantonamenti</b>											
Programma 1 - Fondo di riserva	0,00	0,00	0,00	0,00	0,00	0,00	0,00	0,00	0,00	0,00	0,00
Programma 2 - Fondo crediti di dubbia esigibilità	0,00	0,00	0,00	0,00	0,00	0,00	0,00	0,00	0,00	0,00	0,00
Programma 3 - Altri fondi	0,00	0,00	0,00	0,00	0,00	0,00	0,00	0,00	0,00	0,00	0,00
<b>Totale Missione 20 - Fondi e accantonamenti</b>	<b>0,00</b>	<b>0,00</b>	<b>0,00</b>	<b>0,00</b>	<b>0,00</b>	<b>0,00</b>	<b>0,00</b>	<b>0,00</b>	<b>0,00</b>	<b>0,00</b>	<b>0,00</b>
<b>Missione 50 - Debito pubblico</b>											
Programma 1 - Quota interessi ammortamento mutui e prestiti obbligazionari	0,00	0,00	0,00	0,00	0,00	0,00	25.995,93	27.081,28	0,00	0,00	53.077,21
Programma 2 - Quota capitale ammortamento mutui e prestiti obbligazionari	0,00	0,00	0,00	0,00	0,00	0,00	0,00	0,00	0,00	0,00	0,00
<b>Totale Missione 50 - Debito pubblico</b>	<b>0,00</b>	<b>0,00</b>	<b>0,00</b>	<b>0,00</b>	<b>0,00</b>	<b>0,00</b>	<b>25.995,93</b>	<b>27.081,28</b>	<b>0,00</b>	<b>0,00</b>	<b>53.077,21</b>
<b>Missione 60 - Anticipazioni finanziarie</b>											
Programma 1 - Restituzione anticipazione di tesoreria	0,00	0,00	0,00	0,00	0,00	0,00	0,00	0,00	0,00	0,00	0,00
<b>Totale Missione 60 - Anticipazioni finanziarie</b>	<b>0,00</b>	<b>0,00</b>	<b>0,00</b>	<b>0,00</b>	<b>0,00</b>	<b>0,00</b>	<b>0,00</b>	<b>0,00</b>	<b>0,00</b>	<b>0,00</b>	<b>0,00</b>

Allegato e) al Rendiconto - Spese per macroaggregati

**PROSPETTO DELLE SPESE DI BILANCIO PER MISSIONI, PROGRAMMI E MACROAGGREGATI  
SPESE CORRENTI - PAGAMENTI IN CONTO COMPETENZA**

Esercizio finanziario 2025

MACROAGGREGATI	Redditi da lavoro dipendente	Imposte e tasse a carico	Acquisto di beni e servizi	Trasferimenti correnti	Trasferimenti di tributi	Fondi perequativi	Interessi passivi	Altre spese per redditi da capitale	Rimborsi e poste correttive	Altre spese correnti	Totale
MISSIONI E PROGRAMMI	101	102	103	104	105	106	107	108	109	110	100
<b>Totale</b>	<b>188.968,81</b>	<b>15.966,70</b>	<b>540.897,52</b>	<b>132.635,82</b>	<b>0,00</b>	<b>0,00</b>	<b>25.995,93</b>	<b>27.081,28</b>	<b>24.150,44</b>	<b>32.822,53</b>	<b>988.519,03</b>

Allegato e) al Rendiconto - Spese per macroaggregati

**PROSPETTO DELLE SPESE DI BILANCIO PER MISSIONI, PROGRAMMI E MACROAGGREGATI  
SPESE IN CONTO CAPITALE E SPESE PER INCREMENTO DI ATTIVITA' FINANZIARIE  
PAGAMENTI IN CONTO COMPETENZA - Esercizio finanziario 2025**

MACROAGGREGATI	Tributi in conto capitale a carico dell'ente	Investimenti fissi lordi e acquisto di terreni	Contributi agli investimenti	Altri trasferimenti in conto capitale	Altre spese in conto capitale	Totale SPESE IN CONTO CAPITALE	Acquisizioni di attività finanziarie	Concessione crediti di breve termine	Concessione crediti di medio - lungo termine	Altre spese per incremento di attività finanziarie	Totale SPESE PER INCREMENTO DI ATTIVITA' FINANZIARIE
MISSIONI E PROGRAMMI	201	202	203	204	205	200	301	302	303	304	300
<b>Missione 1 - Servizi istituzionali, generali e di gestione</b>											
Programma 1 - Organi istituzionali	0,00	0,00	0,00	0,00	0,00	0,00	0,00	0,00	0,00	0,00	0,00
Programma 2 - Segreteria generale	0,00	0,00	0,00	0,00	0,00	0,00	0,00	0,00	0,00	0,00	0,00
Programma 3 - Gestione economica, finanziaria, programmazione e provveditorato	0,00	0,00	0,00	0,00	0,00	0,00	0,00	0,00	0,00	0,00	0,00
Programma 4 - Gestione delle entrate tributarie e servizi fiscali	0,00	0,00	0,00	0,00	0,00	0,00	0,00	0,00	0,00	0,00	0,00
Programma 5 - Gestione dei beni demaniali e patrimoniali	0,00	70.341,61	0,00	0,00	0,00	70.341,61	0,00	0,00	0,00	0,00	0,00
Programma 6 - Ufficio tecnico	0,00	0,00	0,00	0,00	0,00	0,00	0,00	0,00	0,00	0,00	0,00
Programma 7 - Elezioni e consultazioni popolari - Anagrafe e stato civile	0,00	0,00	0,00	0,00	0,00	0,00	0,00	0,00	0,00	0,00	0,00
Programma 8 - Statistica e sistemi informativi	0,00	0,00	0,00	0,00	0,00	0,00	0,00	0,00	0,00	0,00	0,00
Programma 9 - Assistenza tecnico-amministrativa agli enti locali	0,00	0,00	0,00	0,00	0,00	0,00	0,00	0,00	0,00	0,00	0,00
Programma 10 - Risorse umane	0,00	0,00	0,00	0,00	0,00	0,00	0,00	0,00	0,00	0,00	0,00
Programma 11 - Altri servizi generali	0,00	0,00	0,00	0,00	0,00	0,00	0,00	0,00	0,00	0,00	0,00
<b>Totale Missione 1 - Servizi istituzionali, generali e di gestione</b>	<b>0,00</b>	<b>70.341,61</b>	<b>0,00</b>	<b>0,00</b>	<b>0,00</b>	<b>70.341,61</b>	<b>0,00</b>	<b>0,00</b>	<b>0,00</b>	<b>0,00</b>	<b>0,00</b>
<b>Missione 2 - Giustizia</b>											
Programma 1 - Uffici giudiziari	0,00	0,00	0,00	0,00	0,00	0,00	0,00	0,00	0,00	0,00	0,00
Programma 2 - Casa circondariale e altri servizi	0,00	0,00	0,00	0,00	0,00	0,00	0,00	0,00	0,00	0,00	0,00
<b>Totale Missione 2 - Giustizia</b>	<b>0,00</b>	<b>0,00</b>	<b>0,00</b>	<b>0,00</b>	<b>0,00</b>	<b>0,00</b>	<b>0,00</b>	<b>0,00</b>	<b>0,00</b>	<b>0,00</b>	<b>0,00</b>
<b>Missione 3 - Ordine pubblico e sicurezza</b>											
Programma 1 - Polizia locale e amministrativa	0,00	0,00	0,00	0,00	0,00	0,00	0,00	0,00	0,00	0,00	0,00
Programma 2 - Sistema integrato di sicurezza urbana	0,00	0,00	0,00	0,00	0,00	0,00	0,00	0,00	0,00	0,00	0,00
<b>Totale Missione 3 - Ordine pubblico e sicurezza</b>	<b>0,00</b>	<b>0,00</b>	<b>0,00</b>	<b>0,00</b>	<b>0,00</b>	<b>0,00</b>	<b>0,00</b>	<b>0,00</b>	<b>0,00</b>	<b>0,00</b>	<b>0,00</b>
<b>Missione 4 - Istruzione e diritto allo studio</b>											
Programma 1 - Istruzione prescolastica	0,00	0,00	0,00	0,00	0,00	0,00	0,00	0,00	0,00	0,00	0,00
Programma 2 - Altri ordini di istruzione non universitaria	0,00	0,00	0,00	0,00	0,00	0,00	0,00	0,00	0,00	0,00	0,00

Allegato e) al Rendiconto - Spese per macroaggregati

**PROSPETTO DELLE SPESE DI BILANCIO PER MISSIONI, PROGRAMMI E MACROAGGREGATI  
SPESE IN CONTO CAPITALE E SPESE PER INCREMENTO DI ATTIVITA' FINANZIARIE  
PAGAMENTI IN CONTO COMPETENZA - Esercizio finanziario 2025**

MACROAGGREGATI	Tributi in conto capitale a carico dell'ente	Investimenti fissi lordi e acquisto di terreni	Contributi agli investimenti	Altri trasferimenti in conto capitale	Altre spese in conto capitale	Totale SPESE IN CONTO CAPITALE	Acquisizioni di attività finanziarie	Concessione crediti di breve termine	Concessione crediti di medio - lungo termine	Altre spese per incremento di attività finanziarie	Totale SPESE PER INCREMENTO DI ATTIVITA' FINANZIARIE
MISSIONI E PROGRAMMI	201	202	203	204	205	200	301	302	303	304	300
Programma 4 - Istruzione universitaria	0,00	0,00	0,00	0,00	0,00	0,00	0,00	0,00	0,00	0,00	0,00
Programma 5 - Istruzione tecnica superiore	0,00	0,00	0,00	0,00	0,00	0,00	0,00	0,00	0,00	0,00	0,00
Programma 6 - Servizi ausiliari all'istruzione	0,00	0,00	0,00	0,00	0,00	0,00	0,00	0,00	0,00	0,00	0,00
Programma 7 - Diritto allo studio	0,00	0,00	0,00	0,00	0,00	0,00	0,00	0,00	0,00	0,00	0,00
<b>Totale Missione 4 - Istruzione e diritto allo studio</b>	<b>0,00</b>	<b>0,00</b>	<b>0,00</b>	<b>0,00</b>	<b>0,00</b>	<b>0,00</b>	<b>0,00</b>	<b>0,00</b>	<b>0,00</b>	<b>0,00</b>	<b>0,00</b>
<b>Missione 5 - Tutela e valorizzazione dei beni e attività culturali</b>											
Programma 1 - Valorizzazione dei beni di interesse storico	0,00	0,00	0,00	0,00	0,00	0,00	0,00	0,00	0,00	0,00	0,00
Programma 2 - Attività culturali e interventi diversi nel settore culturale	0,00	0,00	0,00	0,00	0,00	0,00	0,00	0,00	0,00	0,00	0,00
<b>Totale Missione 5 - Tutela e valorizzazione dei beni e attività culturali</b>	<b>0,00</b>	<b>0,00</b>	<b>0,00</b>	<b>0,00</b>	<b>0,00</b>	<b>0,00</b>	<b>0,00</b>	<b>0,00</b>	<b>0,00</b>	<b>0,00</b>	<b>0,00</b>
<b>Missione 6 - Politiche giovanili, sport e tempo libero</b>											
Programma 1 - Sport e tempo libero	0,00	0,00	0,00	0,00	0,00	0,00	0,00	0,00	0,00	0,00	0,00
Programma 2 - Giovani	0,00	0,00	0,00	0,00	0,00	0,00	0,00	0,00	0,00	0,00	0,00
<b>Totale Missione 6 - Politiche giovanili, sport e tempo libero</b>	<b>0,00</b>	<b>0,00</b>	<b>0,00</b>	<b>0,00</b>	<b>0,00</b>	<b>0,00</b>	<b>0,00</b>	<b>0,00</b>	<b>0,00</b>	<b>0,00</b>	<b>0,00</b>
<b>Missione 7 - Turismo</b>											
Programma 1 - Sviluppo e valorizzazione del turismo	0,00	0,00	0,00	0,00	0,00	0,00	0,00	0,00	0,00	0,00	0,00
<b>Totale Missione 7 - Turismo</b>	<b>0,00</b>	<b>0,00</b>	<b>0,00</b>	<b>0,00</b>	<b>0,00</b>	<b>0,00</b>	<b>0,00</b>	<b>0,00</b>	<b>0,00</b>	<b>0,00</b>	<b>0,00</b>
<b>Missione 8 - Assetto del territorio ed edilizia abitativa</b>											
Programma 1 - Urbanistica e assetto del territorio	0,00	0,00	0,00	0,00	0,00	0,00	0,00	0,00	0,00	0,00	0,00
Programma 2 - Edilizia residenziale pubblica e locale e piani di edilizia economico-popolare	0,00	0,00	0,00	0,00	0,00	0,00	0,00	0,00	0,00	0,00	0,00
<b>Totale Missione 8 - Assetto del territorio ed edilizia abitativa</b>	<b>0,00</b>	<b>0,00</b>	<b>0,00</b>	<b>0,00</b>	<b>0,00</b>	<b>0,00</b>	<b>0,00</b>	<b>0,00</b>	<b>0,00</b>	<b>0,00</b>	<b>0,00</b>
<b>Missione 9 - Sviluppo sostenibile e tutela del territorio e dell'ambiente</b>											
Programma 1 - Difesa del suolo	0,00	0,00	0,00	0,00	6.500,00	6.500,00	0,00	0,00	0,00	0,00	0,00

Allegato e) al Rendiconto - Spese per macroaggregati

**PROSPETTO DELLE SPESE DI BILANCIO PER MISSIONI, PROGRAMMI E MACROAGGREGATI  
SPESE IN CONTO CAPITALE E SPESE PER INCREMENTO DI ATTIVITA' FINANZIARIE  
PAGAMENTI IN CONTO COMPETENZA - Esercizio finanziario 2025**

MACROAGGREGATI	Tributi in conto capitale a carico dell'ente	Investimenti fissi lordi e acquisto di terreni	Contributi agli investimenti	Altri trasferimenti in conto capitale	Altre spese in conto capitale	Totale SPESE IN CONTO CAPITALE	Acquisizioni di attività finanziarie	Concessione crediti di breve termine	Concessione crediti di medio - lungo termine	Altre spese per incremento di attività finanziarie	Totale SPESE PER INCREMENTO DI ATTIVITA' FINANZIARIE
	201	202	203	204	205	200	301	302	303	304	300
<b>MISSIONI E PROGRAMMI</b>											
Programma 2 - Tutela, valorizzazione e recupero ambientale	0,00	0,00	0,00	0,00	0,00	0,00	0,00	0,00	0,00	0,00	0,00
Programma 3 - Rifiuti	0,00	0,00	0,00	0,00	0,00	0,00	0,00	0,00	0,00	0,00	0,00
Programma 4 - Servizio idrico integrato	0,00	0,00	0,00	0,00	0,00	0,00	0,00	0,00	0,00	0,00	0,00
Programma 5 - Aree protette, parchi naturali, protezione naturalistica e forestazione	0,00	0,00	0,00	0,00	0,00	0,00	0,00	0,00	0,00	0,00	0,00
Programma 6 - Tutela e valorizzazione delle risorse idriche	0,00	0,00	0,00	0,00	0,00	0,00	0,00	0,00	0,00	0,00	0,00
Programma 7 - Sviluppo sostenibile territorio montano piccoli Comuni	0,00	0,00	0,00	0,00	0,00	0,00	0,00	0,00	0,00	0,00	0,00
Programma 8 - Qualità dell'aria e riduzione dell'inquinamento	0,00	0,00	0,00	0,00	0,00	0,00	0,00	0,00	0,00	0,00	0,00
<b>Totale Missione 9 - Sviluppo sostenibile e tutela del territorio e dell'ambiente</b>	<b>0,00</b>	<b>0,00</b>	<b>0,00</b>	<b>0,00</b>	<b>6.500,00</b>	<b>6.500,00</b>	<b>0,00</b>	<b>0,00</b>	<b>0,00</b>	<b>0,00</b>	<b>0,00</b>
<b>Missione 10 - Trasporti e diritto alla mobilità</b>											
Programma 1 - Trasporto ferroviario	0,00	0,00	0,00	0,00	0,00	0,00	0,00	0,00	0,00	0,00	0,00
Programma 2 - Trasporto pubblico locale	0,00	0,00	0,00	0,00	0,00	0,00	0,00	0,00	0,00	0,00	0,00
Programma 3 - Trasporto per vie d'acqua	0,00	0,00	0,00	0,00	0,00	0,00	0,00	0,00	0,00	0,00	0,00
Programma 4 - Altre modalità di trasporto	0,00	0,00	0,00	0,00	0,00	0,00	0,00	0,00	0,00	0,00	0,00
Programma 5 - Viabilità e infrastrutture stradali	0,00	41.285,30	0,00	0,00	5.982,00	47.267,30	0,00	0,00	0,00	0,00	0,00
<b>Totale Missione 10 - Trasporti e diritto alla mobilità</b>	<b>0,00</b>	<b>41.285,30</b>	<b>0,00</b>	<b>0,00</b>	<b>5.982,00</b>	<b>47.267,30</b>	<b>0,00</b>	<b>0,00</b>	<b>0,00</b>	<b>0,00</b>	<b>0,00</b>
<b>Missione 11 - Soccorso civile</b>											
Programma 1 - Sistema di protezione civile	0,00	0,00	0,00	0,00	0,00	0,00	0,00	0,00	0,00	0,00	0,00
Programma 2 - Interventi a seguito di calamità naturali	0,00	0,00	0,00	0,00	0,00	0,00	0,00	0,00	0,00	0,00	0,00
<b>Totale Missione 11 - Soccorso civile</b>	<b>0,00</b>	<b>0,00</b>	<b>0,00</b>	<b>0,00</b>	<b>0,00</b>	<b>0,00</b>	<b>0,00</b>	<b>0,00</b>	<b>0,00</b>	<b>0,00</b>	<b>0,00</b>
<b>Missione 12 - Diritti sociali, politiche sociali e famiglia</b>											
Programma 1 - Interventi per l'infanzia e i minori e per asili nido	0,00	0,00	0,00	0,00	0,00	0,00	0,00	0,00	0,00	0,00	0,00
Programma 2 - Interventi per la disabilità	0,00	0,00	0,00	0,00	0,00	0,00	0,00	0,00	0,00	0,00	0,00
Programma 3 - Interventi per gli anziani	0,00	5.270,40	0,00	0,00	0,00	5.270,40	0,00	0,00	0,00	0,00	0,00

Allegato e) al Rendiconto - Spese per macroaggregati

**PROSPETTO DELLE SPESE DI BILANCIO PER MISSIONI, PROGRAMMI E MACROAGGREGATI  
SPESE IN CONTO CAPITALE E SPESE PER INCREMENTO DI ATTIVITA' FINANZIARIE  
PAGAMENTI IN CONTO COMPETENZA - Esercizio finanziario 2025**

MACROAGGREGATI	Tributi in conto capitale a carico dell'ente	Investimenti fissi lordi e acquisto di terreni	Contributi agli investimenti	Altri trasferimenti in conto capitale	Altre spese in conto capitale	Totale SPESE IN CONTO CAPITALE	Acquisizioni di attività finanziarie	Concessione crediti di breve termine	Concessione crediti di medio - lungo termine	Altre spese per incremento di attività finanziarie	Totale SPESE PER INCREMENTO DI ATTIVITA' FINANZIARIE
MISSIONI E PROGRAMMI	201	202	203	204	205	200	301	302	303	304	300
Programma 4 - Interventi per soggetti a rischio di esclusione sociale	0,00	0,00	0,00	0,00	0,00	0,00	0,00	0,00	0,00	0,00	0,00
Programma 5 - Interventi per le famiglie	0,00	0,00	0,00	0,00	0,00	0,00	0,00	0,00	0,00	0,00	0,00
Programma 6 - Interventi per il diritto alla casa	0,00	0,00	0,00	0,00	0,00	0,00	0,00	0,00	0,00	0,00	0,00
Programma 7 - Programmazione e governo della rete dei servizi sociosanitari e sociali	0,00	0,00	0,00	0,00	0,00	0,00	0,00	0,00	0,00	0,00	0,00
Programma 8 - Cooperazione e associazionismo	0,00	0,00	0,00	0,00	0,00	0,00	0,00	0,00	0,00	0,00	0,00
Programma 9 - Servizio necroscopico e cimiteriale	0,00	0,00	0,00	0,00	0,00	0,00	0,00	0,00	0,00	0,00	0,00
<b>Totale Missione 12 - Diritti sociali, politiche sociali e famiglia</b>	<b>0,00</b>	<b>5.270,40</b>	<b>0,00</b>	<b>0,00</b>	<b>0,00</b>	<b>5.270,40</b>	<b>0,00</b>	<b>0,00</b>	<b>0,00</b>	<b>0,00</b>	<b>0,00</b>
<b>Missione 13 - Tutela della salute</b>											
Programma 1 - Servizio sanitario regionale - finanziamento ordinario corrente per la garanzia dei LEA	0,00	0,00	0,00	0,00	0,00	0,00	0,00	0,00	0,00	0,00	0,00
Programma 2 - Servizio sanitario regionale - finanziamento aggiuntivo corrente per livelli di assistenza superiori ai LEA	0,00	0,00	0,00	0,00	0,00	0,00	0,00	0,00	0,00	0,00	0,00
Programma 3 - Servizio sanitario regionale - finanziamento aggiuntivo corrente per la copertura dello squilibrio di bilancio corrente	0,00	0,00	0,00	0,00	0,00	0,00	0,00	0,00	0,00	0,00	0,00
Programma 4 - Servizio sanitario regionale - ripiano di disavanzi sanitari relativi ad esercizi pregressi	0,00	0,00	0,00	0,00	0,00	0,00	0,00	0,00	0,00	0,00	0,00
Programma 5 - Servizio sanitario regionale - investimenti sanitari	0,00	0,00	0,00	0,00	0,00	0,00	0,00	0,00	0,00	0,00	0,00
Programma 6 - Servizio sanitario regionale - restituzione maggiori gettiti SSN	0,00	0,00	0,00	0,00	0,00	0,00	0,00	0,00	0,00	0,00	0,00
Programma 7 - Ulteriori spese in materia sanitaria	0,00	0,00	0,00	0,00	0,00	0,00	0,00	0,00	0,00	0,00	0,00
<b>Totale Missione 13 - Tutela della salute</b>	<b>0,00</b>	<b>0,00</b>	<b>0,00</b>	<b>0,00</b>	<b>0,00</b>	<b>0,00</b>	<b>0,00</b>	<b>0,00</b>	<b>0,00</b>	<b>0,00</b>	<b>0,00</b>
<b>Missione 14 - Sviluppo economico e competitività</b>											
Programma 1 - Industria PMI e Artigianato	0,00	0,00	0,00	0,00	0,00	0,00	0,00	0,00	0,00	0,00	0,00
Programma 2 - Commercio - reti distributive - tutela dei consumatori	0,00	0,00	0,00	0,00	0,00	0,00	0,00	0,00	0,00	0,00	0,00
Programma 3 - Ricerca e innovazione	0,00	0,00	0,00	0,00	0,00	0,00	0,00	0,00	0,00	0,00	0,00
Programma 4 - Reti e altri servizi di pubblica utilità	0,00	0,00	0,00	0,00	0,00	0,00	0,00	0,00	0,00	0,00	0,00

Allegato e) al Rendiconto - Spese per macroaggregati

**PROSPETTO DELLE SPESE DI BILANCIO PER MISSIONI, PROGRAMMI E MACROAGGREGATI  
SPESE IN CONTO CAPITALE E SPESE PER INCREMENTO DI ATTIVITA' FINANZIARIE  
PAGAMENTI IN CONTO COMPETENZA - Esercizio finanziario 2025**

MACROAGGREGATI	Tributi in conto capitale a carico dell'ente	Investimenti fissi lordi e acquisto di terreni	Contributi agli investimenti	Altri trasferimenti in conto capitale	Altre spese in conto capitale	Totale SPESE IN CONTO CAPITALE	Acquisizioni di attività finanziarie	Concessione crediti di breve termine	Concessione crediti di medio - lungo termine	Altre spese per incremento di attività finanziarie	Totale SPESE PER INCREMENTO DI ATTIVITA' FINANZIARIE
MISSIONI E PROGRAMMI	201	202	203	204	205	200	301	302	303	304	300
<b>Totale Missione 14 - Sviluppo economico e competitività</b>	<b>0,00</b>	<b>0,00</b>	<b>0,00</b>	<b>0,00</b>	<b>0,00</b>	<b>0,00</b>	<b>0,00</b>	<b>0,00</b>	<b>0,00</b>	<b>0,00</b>	<b>0,00</b>
<b>Missione 15 - Politiche per il lavoro e la formazione professionale</b>											
Programma 1 - Servizi per lo sviluppo del mercato del lavoro	0,00	0,00	0,00	0,00	0,00	0,00	0,00	0,00	0,00	0,00	0,00
Programma 2 - Formazione professionale	0,00	0,00	0,00	0,00	0,00	0,00	0,00	0,00	0,00	0,00	0,00
Programma 3 - Sostegno all'occupazione	0,00	0,00	0,00	0,00	0,00	0,00	0,00	0,00	0,00	0,00	0,00
<b>Totale Missione 15 - Politiche per il lavoro e la formazione professionale</b>	<b>0,00</b>	<b>0,00</b>	<b>0,00</b>	<b>0,00</b>	<b>0,00</b>	<b>0,00</b>	<b>0,00</b>	<b>0,00</b>	<b>0,00</b>	<b>0,00</b>	<b>0,00</b>
<b>Missione 16 - Agricoltura, politiche agroalimentari e pesca</b>											
Programma 1 - Sviluppo del settore agricolo e del sistema agroalimentare	0,00	0,00	0,00	0,00	0,00	0,00	0,00	0,00	0,00	0,00	0,00
Programma 2 - Caccia e pesca	0,00	0,00	0,00	0,00	0,00	0,00	0,00	0,00	0,00	0,00	0,00
<b>Totale Missione 16 - Agricoltura, politiche agroalimentari e pesca</b>	<b>0,00</b>	<b>0,00</b>	<b>0,00</b>	<b>0,00</b>	<b>0,00</b>	<b>0,00</b>	<b>0,00</b>	<b>0,00</b>	<b>0,00</b>	<b>0,00</b>	<b>0,00</b>
<b>Missione 17 - Energia e diversificazione delle fonti energetiche</b>											
Programma 1 - Fonti energetiche	0,00	0,00	0,00	0,00	0,00	0,00	0,00	0,00	0,00	0,00	0,00
<b>Totale Missione 17 - Energia e diversificazione delle fonti energetiche</b>	<b>0,00</b>	<b>0,00</b>	<b>0,00</b>	<b>0,00</b>	<b>0,00</b>	<b>0,00</b>	<b>0,00</b>	<b>0,00</b>	<b>0,00</b>	<b>0,00</b>	<b>0,00</b>
<b>Missione 18 - Relazioni con le altre autonomie territoriali e locali</b>											
Programma 1 - Relazioni finanziarie con le altre autonomie territoriali	0,00	0,00	0,00	0,00	0,00	0,00	0,00	0,00	0,00	0,00	0,00
<b>Totale Missione 18 - Relazioni con le altre autonomie territoriali e locali</b>	<b>0,00</b>	<b>0,00</b>	<b>0,00</b>	<b>0,00</b>	<b>0,00</b>	<b>0,00</b>	<b>0,00</b>	<b>0,00</b>	<b>0,00</b>	<b>0,00</b>	<b>0,00</b>
<b>Missione 19 - Relazioni internazionali</b>											
Programma 1 - Relazioni internazionali e Cooperazione allo sviluppo	0,00	0,00	0,00	0,00	0,00	0,00	0,00	0,00	0,00	0,00	0,00
<b>Totale Missione 19 - Relazioni internazionali</b>	<b>0,00</b>	<b>0,00</b>	<b>0,00</b>	<b>0,00</b>	<b>0,00</b>	<b>0,00</b>	<b>0,00</b>	<b>0,00</b>	<b>0,00</b>	<b>0,00</b>	<b>0,00</b>

Allegato e) al Rendiconto - Spese per macroaggregati

**PROSPETTO DELLE SPESE DI BILANCIO PER MISSIONI, PROGRAMMI E MACROAGGREGATI  
SPESE IN CONTO CAPITALE E SPESE PER INCREMENTO DI ATTIVITA' FINANZIARIE  
PAGAMENTI IN CONTO COMPETENZA - Esercizio finanziario 2025**

MACROAGGREGATI	Tributi in conto capitale a carico dell'ente	Investimenti fissi lordi e acquisto di terreni	Contributi agli investimenti	Altri trasferimenti in conto capitale	Altre spese in conto capitale	Totale SPESE IN CONTO CAPITALE	Acquisizioni di attività finanziarie	Concessione crediti di breve termine	Concessione crediti di medio - lungo termine	Altre spese per incremento di attività finanziarie	Totale SPESE PER INCREMENTO DI ATTIVITA' FINANZIARIE
MISSIONI E PROGRAMMI	201	202	203	204	205	200	301	302	303	304	300
<b>Missione 20 - Fondi e accantonamenti</b>											
Programma 1 - Fondo di riserva	0,00	0,00	0,00	0,00	0,00	0,00	0,00	0,00	0,00	0,00	0,00
Programma 2 - Fondo crediti di dubbia esigibilità	0,00	0,00	0,00	0,00	0,00	0,00	0,00	0,00	0,00	0,00	0,00
Programma 3 - Altri fondi	0,00	0,00	0,00	0,00	0,00	0,00	0,00	0,00	0,00	0,00	0,00
<b>Totale Missione 20 - Fondi e accantonamenti</b>	<b>0,00</b>	<b>0,00</b>	<b>0,00</b>	<b>0,00</b>	<b>0,00</b>	<b>0,00</b>	<b>0,00</b>	<b>0,00</b>	<b>0,00</b>	<b>0,00</b>	<b>0,00</b>
<b>TOTALE MACROAGGREGATI</b>	<b>0,00</b>	<b>116.897,31</b>	<b>0,00</b>	<b>0,00</b>	<b>12.482,00</b>	<b>129.379,31</b>	<b>0,00</b>	<b>0,00</b>	<b>0,00</b>	<b>0,00</b>	<b>0,00</b>

Allegato e) al Rendiconto - Spese per macroaggregati

**PROSPETTO DELLE SPESE DI BILANCIO PER MISSIONI, PROGRAMMI E MACROAGGREGATI  
SPESE PER RIMBORSO DI PRESTITI - PAGAMENTI IN CONTO COMPETENZA**

Esercizio finanziario 2025

MISSIONI E PROGRAMMI	MACROAGGREGATI	Rimborso di titoli obbligazionari 401	Rimborso prestiti a breve termine 402	Rimborso mutui e altri finanziamenti a medio lungo termine 403	Rimborso di altre forme di indebitamento 404	Totale 400
<b>Missione 50 - Debito pubblico</b>						
Programma 1 - Quota interessi ammortamento mutui e prestiti obbligazionari		0,00	0,00	0,00	0,00	0,00
Programma 2 - Quota capitale ammortamento mutui e prestiti obbligazionari		0,00	0,00	40.482,77	0,00	40.482,77
<b>TOTALE MISSIONE 50 - DEBITO PUBBLICO</b>		<b>0,00</b>	<b>0,00</b>	<b>40.482,77</b>	<b>0,00</b>	<b>40.482,77</b>

Allegato e) al Rendiconto - Spese per macroaggregati

**PROSPETTO DELLE SPESE DI BILANCIO PER MISSIONI, PROGRAMMI E MACROAGGREGATI**  
**SPESE PER SERVIZI PER CONTO TERZI E PARTITE DI GIRO - PAGAMENTI IN CONTO COMPETENZA**  
 Esercizio finanziario 2025

MISSIONI E PROGRAMMI	MACROAGGREGATI	Uscite per partite di giro 701	Uscite per conto terzi 702	Totale 700
<b>Missione 99 - Servizi per conto terzi</b>				
Programma 1 - Servizi per conto terzi e Partite di giro		136.279,28	3.979,24	140.258,52
Programma 2 - Anticipazioni per il finanziamento del sistema sanitari		0,00	0,00	0,00
<b>TOTALE MISSIONE 99 - SERVIZI PER CONTO TERZI</b>		<b>136.279,28</b>	<b>3.979,24</b>	<b>140.258,52</b>

Allegato e) al Rendiconto - Spese per macroaggregati

**RIEPILOGO SPESE PER TITOLI E MACROAGGREGATI  
PAGAMENTI IN CONTO COMPETENZA**

Esercizio finanziario 2025

Titoli e macroaggregati di spesa		Totale	- di cui non ricorrenti
<b>Titolo 1 - Spese correnti</b>			
101	Macroaggregato 1 - Redditi da lavoro dipendente	188.968,81	0,00
102	Macroaggregato 2 - Imposte e tasse a carico dell'ente	15.966,70	0,00
103	Macroaggregato 3 - Acquisto di beni e servizi	540.897,52	0,00
104	Macroaggregato 4 - Trasferimenti correnti	132.635,82	0,00
105	Macroaggregato 5 - Trasferimenti di tributi	0,00	0,00
106	Macroaggregato 6 - Fondi perequativi	0,00	0,00
107	Macroaggregato 7 - Interessi passivi	25.995,93	0,00
108	Macroaggregato 8 - Altre spese per redditi da capitale	27.081,28	0,00
109	Macroaggregato 9 - Rimborsi e poste correttive delle entrate	24.150,44	0,00
110	Macroaggregato 10 - Altre spese correnti	32.822,53	0,00
<b>TOTALE TITOLO 1 - SPESE CORRENTI</b>		<b>988.519,03</b>	<b>0,00</b>
<b>Titolo 2 - Spese in conto capitale</b>			
201	Macroaggregato 1 - Tributi in conto capitale a carico dell'ente	0,00	0,00
202	Macroaggregato 2 - Investimenti fissi lordi e acquisto di terreni	116.897,31	116.897,31
203	Macroaggregato 3 - Contributi agli investimenti	0,00	0,00
204	Macroaggregato 4 - Altri trasferimenti in conto capitale	0,00	0,00
205	Macroaggregato 5 - Altre spese in conto capitale	12.482,00	12.482,00
<b>TOTALE TITOLO 2 - SPESE IN CONTO CAPITALE</b>		<b>129.379,31</b>	<b>129.379,31</b>
<b>Titolo 3 - Spese per incremento attività finanziarie</b>			
301	Macroaggregato 1 - Acquisizioni di attività finanziarie	0,00	0,00
302	Macroaggregato 2 - Concessione crediti di breve termine	0,00	0,00
303	Macroaggregato 3 - Concessione crediti di medio-lungo termine	0,00	0,00
304	Macroaggregato 4 - Altre spese per incremento di attività finanziarie	0,00	0,00
<b>TOTALE TITOLO 3 - SPESE PER INCREMENTO ATTIVITÀ FINANZIARIE</b>		<b>0,00</b>	<b>0,00</b>

Allegato e) al Rendiconto - Spese per macroaggregati

**RIEPILOGO SPESE PER TITOLI E MACROAGGREGATI  
PAGAMENTI IN CONTO COMPETENZA**

Esercizio finanziario 2025

Titoli e macroaggregati di spesa		Totale	- di cui non ricorrenti
<b>Titolo 4 - Rimborso Prestiti</b>			
401	Macroaggregato 1 - Rimborso di titoli obbligazionari	0,00	0,00
402	Macroaggregato 2 - Rimborso prestiti a breve termine	0,00	0,00
403	Macroaggregato 3 - Rimborso mutui e altri finanziamenti a medio-lungo termine	602.643,92	602.643,92
404	Macroaggregato 4 - Rimborso di altre forme di indebitamento	0,00	0,00
405	Macroaggregato 5 - Fondi per rimborso prestiti	0,00	0,00
<b>TOTALE TITOLO 4 - RIMBORSO PRESTITI</b>		<b>602.643,92</b>	<b>602.643,92</b>
<b>Titolo 5 - Chiusura Anticipazioni ricevute da istituto tesoriere/cassiere</b>			
501	Macroaggregato 1 - Chiusura Anticipazioni ricevute da istituto tesoriere/cassiere	0,00	0,00
<b>TOTALE TITOLO 5 - CHIUSURA ANTICIPAZIONI RICEVUTE DA ISTITUTO</b>		<b>0,00</b>	<b>0,00</b>
<b>Titolo 7 - Uscite per conto terzi e partite di giro</b>			
701	Macroaggregato 1 - Uscite per partite di giro	136.279,28	0,00
702	Macroaggregato 2 - Uscite per conto terzi	3.979,24	0,00
<b>TOTALE TITOLO 7 - USCITE PER CONTO TERZI E PARTITE DI GIRO</b>		<b>140.258,52</b>	<b>0,00</b>
<b>TOTALE MACROAGGREGATI</b>		<b>1.860.800,78</b>	<b>732.023,23</b>

Allegato e) al Rendiconto - Spese per macroaggregati

**PROSPETTO DELLE SPESE DI BILANCIO PER MISSIONI, PROGRAMMI E MACROAGGREGATI  
SPESE CORRENTI - PAGAMENTI IN CONTO RESIDUI**

Esercizio finanziario 2025

MACROAGGREGATI	Redditi da lavoro dipendente	Imposte e tasse a carico	Acquisto di beni e servizi	Trasferimenti correnti	Trasferimenti di tributi	Fondi perequativi	Interessi passivi	Altre spese per redditi da capitale	Rimborsi e poste correttive	Altre spese correnti	Totale
MISSIONI E PROGRAMMI	101	102	103	104	105	106	107	108	109	110	100
<b>Missione 1 - Servizi istituzionali, generali e di gestione</b>											
Programma 1 - Organi istituzionali	5.354,42	0,00	266,00	0,00	0,00	0,00	0,00	0,00	0,00	461,75	6.082,17
Programma 2 - Segreteria generale	0,00	0,00	0,00	0,00	0,00	0,00	0,00	0,00	0,00	0,00	0,00
Programma 3 - Gestione economica, finanziaria, programmazione e provveditorato	0,00	700,33	5.856,00	828,04	0,00	0,00	0,00	0,00	0,00	0,00	7.384,37
Programma 4 - Gestione delle entrate tributarie e servizi fiscali	172,23	624,16	1.167,49	0,00	0,00	0,00	0,00	0,00	0,00	534,19	2.498,07
Programma 5 - Gestione dei beni demaniali e patrimoniali	0,00	153,68	161,45	0,00	0,00	0,00	0,00	0,00	0,00	0,00	315,13
Programma 6 - Ufficio tecnico	624,30	199,16	7.909,86	0,00	0,00	0,00	0,00	0,00	0,00	0,00	8.733,32
Programma 7 - Elezioni e consultazioni popolari - Anagrafe e stato civile	1.029,68	376,21	0,00	0,00	0,00	0,00	0,00	0,00	0,00	0,00	1.405,89
Programma 8 - Statistica e sistemi informativi	0,00	0,00	0,00	0,00	0,00	0,00	0,00	0,00	0,00	0,00	0,00
Programma 9 - Assistenza tecnico-amministrativa agli enti locali	0,00	0,00	0,00	0,00	0,00	0,00	0,00	0,00	0,00	0,00	0,00
Programma 10 - Risorse umane	0,00	0,00	0,00	0,00	0,00	0,00	0,00	0,00	0,00	0,00	0,00
Programma 11 - Altri servizi generali	2.992,92	0,00	59.419,38	0,00	0,00	0,00	0,00	0,00	0,00	0,00	62.412,30
<b>Totale Missione 1 - Servizi istituzionali, generali e di gestione</b>	<b>10.173,55</b>	<b>2.053,54</b>	<b>74.780,18</b>	<b>828,04</b>	<b>0,00</b>	<b>0,00</b>	<b>0,00</b>	<b>0,00</b>	<b>0,00</b>	<b>995,94</b>	<b>88.831,25</b>
<b>Missione 2 - Giustizia</b>											
Programma 1 - Uffici giudiziari	0,00	0,00	0,00	0,00	0,00	0,00	0,00	0,00	0,00	0,00	0,00
Programma 2 - Casa circondariale e altri servizi	0,00	0,00	0,00	0,00	0,00	0,00	0,00	0,00	0,00	0,00	0,00
<b>Totale Missione 2 - Giustizia</b>	<b>0,00</b>	<b>0,00</b>	<b>0,00</b>	<b>0,00</b>	<b>0,00</b>	<b>0,00</b>	<b>0,00</b>	<b>0,00</b>	<b>0,00</b>	<b>0,00</b>	<b>0,00</b>
<b>Missione 3 - Ordine pubblico e sicurezza</b>											
Programma 1 - Polizia locale e amministrativa	9.590,75	563,70	196,61	0,00	0,00	0,00	0,00	0,00	0,00	0,00	10.351,06
Programma 2 - Sistema integrato di sicurezza urbana	0,00	0,00	0,00	0,00	0,00	0,00	0,00	0,00	0,00	0,00	0,00
<b>Totale Missione 3 - Ordine pubblico e sicurezza</b>	<b>9.590,75</b>	<b>563,70</b>	<b>196,61</b>	<b>0,00</b>	<b>0,00</b>	<b>0,00</b>	<b>0,00</b>	<b>0,00</b>	<b>0,00</b>	<b>0,00</b>	<b>10.351,06</b>
<b>Missione 4 - Istruzione e diritto allo studio</b>											
Programma 1 - Istruzione prescolastica	0,00	0,00	0,00	7.950,00	0,00	0,00	0,00	0,00	0,00	0,00	7.950,00
Programma 2 - Altri ordini di istruzione non universitaria	0,00	0,00	759,89	0,00	0,00	0,00	0,00	0,00	0,00	0,00	759,89
Programma 4 - Istruzione universitaria	0,00	0,00	0,00	0,00	0,00	0,00	0,00	0,00	0,00	0,00	0,00
Programma 5 - Istruzione tecnica superiore	0,00	0,00	0,00	0,00	0,00	0,00	0,00	0,00	0,00	0,00	0,00
Programma 6 - Servizi ausiliari all'istruzione	0,00	0,00	1.465,41	990,00	0,00	0,00	0,00	0,00	0,00	0,00	2.455,41

Allegato e) al Rendiconto - Spese per macroaggregati

**PROSPETTO DELLE SPESE DI BILANCIO PER MISSIONI, PROGRAMMI E MACROAGGREGATI  
SPESE CORRENTI - PAGAMENTI IN CONTO RESIDUI**

Esercizio finanziario 2025

MACROAGGREGATI	Redditi da lavoro dipendente	Imposte e tasse a carico	Acquisto di beni e servizi	Trasferimenti correnti	Trasferimenti di tributi	Fondi perequativi	Interessi passivi	Altre spese per redditi da capitale	Rimborsi e poste correttive	Altre spese correnti	Totale
	101	102	103	104	105	106	107	108	109	110	100
<b>MISSIONI E PROGRAMMI</b>											
Programma 7 - Diritto allo studio	0,00	0,00	550,00	0,00	0,00	0,00	0,00	0,00	0,00	0,00	550,00
<b>Totale Missione 4 - Istruzione e diritto allo studio</b>	<b>0,00</b>	<b>0,00</b>	<b>2.775,30</b>	<b>8.940,00</b>	<b>0,00</b>	<b>0,00</b>	<b>0,00</b>	<b>0,00</b>	<b>0,00</b>	<b>0,00</b>	<b>11.715,30</b>
<b>Missione 5 - Tutela e valorizzazione dei beni e attività culturali</b>											
Programma 1 - Valorizzazione dei beni di interesse storico	0,00	0,00	1.123,20	0,00	0,00	0,00	0,00	0,00	0,00	0,00	1.123,20
Programma 2 - Attività culturali e interventi diversi nel settore culturale	0,00	0,00	0,00	0,00	0,00	0,00	0,00	0,00	0,00	0,00	0,00
<b>Totale Missione 5 - Tutela e valorizzazione dei beni e attività culturali</b>	<b>0,00</b>	<b>0,00</b>	<b>1.123,20</b>	<b>0,00</b>	<b>0,00</b>	<b>0,00</b>	<b>0,00</b>	<b>0,00</b>	<b>0,00</b>	<b>0,00</b>	<b>1.123,20</b>
<b>Missione 6 - Politiche giovanili, sport e tempo libero</b>											
Programma 1 - Sport e tempo libero	0,00	0,00	5.409,30	0,00	0,00	0,00	0,00	0,00	0,00	0,00	5.409,30
Programma 2 - Giovani	0,00	0,00	0,00	0,00	0,00	0,00	0,00	0,00	0,00	0,00	0,00
<b>Totale Missione 6 - Politiche giovanili, sport e tempo libero</b>	<b>0,00</b>	<b>0,00</b>	<b>5.409,30</b>	<b>0,00</b>	<b>0,00</b>	<b>0,00</b>	<b>0,00</b>	<b>0,00</b>	<b>0,00</b>	<b>0,00</b>	<b>5.409,30</b>
<b>Missione 7 - Turismo</b>											
Programma 1 - Sviluppo e valorizzazione del turismo	0,00	0,00	0,00	0,00	0,00	0,00	0,00	0,00	0,00	0,00	0,00
<b>Totale Missione 7 - Turismo</b>	<b>0,00</b>	<b>0,00</b>	<b>0,00</b>	<b>0,00</b>	<b>0,00</b>	<b>0,00</b>	<b>0,00</b>	<b>0,00</b>	<b>0,00</b>	<b>0,00</b>	<b>0,00</b>
<b>Missione 8 - Assetto del territorio ed edilizia abitativa</b>											
Programma 1 - Urbanistica e assetto del territorio	0,00	0,00	0,00	0,00	0,00	0,00	0,00	0,00	0,00	0,00	0,00
Programma 2 - Edilizia residenziale pubblica e locale e piani di edilizia economico-popolare	0,00	0,00	0,00	0,00	0,00	0,00	0,00	0,00	0,00	0,00	0,00
<b>Totale Missione 8 - Assetto del territorio ed edilizia abitativa</b>	<b>0,00</b>	<b>0,00</b>	<b>0,00</b>	<b>0,00</b>	<b>0,00</b>	<b>0,00</b>	<b>0,00</b>	<b>0,00</b>	<b>0,00</b>	<b>0,00</b>	<b>0,00</b>
<b>Missione 9 - Sviluppo sostenibile e tutela del territorio e dell'ambiente</b>											
Programma 1 - Difesa del suolo	0,00	0,00	0,00	0,00	0,00	0,00	0,00	0,00	0,00	0,00	0,00
Programma 2 - Tutela, valorizzazione e recupero ambientale	0,00	0,00	0,00	0,00	0,00	0,00	0,00	0,00	0,00	0,00	0,00
Programma 3 - Rifiuti	0,00	0,00	13.770,30	0,00	0,00	0,00	0,00	0,00	0,00	0,00	13.770,30
Programma 4 - Servizio idrico integrato	0,00	0,00	333,74	0,00	0,00	0,00	0,00	0,00	0,00	0,00	333,74
Programma 5 - Aree protette, parchi naturali, protezione naturalistica e forestazione	0,00	0,00	13.255,20	0,00	0,00	0,00	0,00	0,00	0,00	0,00	13.255,20
Programma 6 - Tutela e valorizzazione delle risorse idriche	0,00	0,00	0,00	0,00	0,00	0,00	0,00	0,00	0,00	0,00	0,00

Allegato e) al Rendiconto - Spese per macroaggregati

**PROSPETTO DELLE SPESE DI BILANCIO PER MISSIONI, PROGRAMMI E MACROAGGREGATI  
SPESE CORRENTI - PAGAMENTI IN CONTO RESIDUI**

Esercizio finanziario 2025

MACROAGGREGATI	Redditi da lavoro dipendente	Imposte e tasse a carico	Acquisto di beni e servizi	Trasferimenti correnti	Trasferimenti di tributi	Fondi perequativi	Interessi passivi	Altre spese per redditi da capitale	Rimborsi e poste correttive	Altre spese correnti	Totale
	101	102	103	104	105	106	107	108	109	110	100
<b>MISSIONI E PROGRAMMI</b>											
Programma 7 - Sviluppo sostenibile territorio montano piccoli Comuni	0,00	0,00	0,00	0,00	0,00	0,00	0,00	0,00	0,00	0,00	0,00
Programma 8 - Qualità dell'aria e riduzione dell'inquinamento	0,00	0,00	0,00	0,00	0,00	0,00	0,00	0,00	0,00	0,00	0,00
<b>Totale Missione 9 - Sviluppo sostenibile e tutela del territorio e dell'ambiente</b>	<b>0,00</b>	<b>0,00</b>	<b>27.359,24</b>	<b>0,00</b>	<b>0,00</b>	<b>0,00</b>	<b>0,00</b>	<b>0,00</b>	<b>0,00</b>	<b>0,00</b>	<b>27.359,24</b>
<b>Missione 10 - Trasporti e diritto alla mobilità</b>											
Programma 1 - Trasporto ferroviario	0,00	0,00	0,00	0,00	0,00	0,00	0,00	0,00	0,00	0,00	0,00
Programma 2 - Trasporto pubblico locale	0,00	0,00	0,00	0,00	0,00	0,00	0,00	0,00	0,00	0,00	0,00
Programma 3 - Trasporto per vie d'acqua	0,00	0,00	0,00	0,00	0,00	0,00	0,00	0,00	0,00	0,00	0,00
Programma 4 - Altre modalità di trasporto	0,00	0,00	0,00	0,00	0,00	0,00	0,00	0,00	0,00	0,00	0,00
Programma 5 - Viabilità e infrastrutture stradali	0,00	0,00	239,63	0,00	0,00	0,00	0,00	0,00	0,00	0,00	239,63
<b>Totale Missione 10 - Trasporti e diritto alla mobilità</b>	<b>0,00</b>	<b>0,00</b>	<b>239,63</b>	<b>0,00</b>	<b>0,00</b>	<b>0,00</b>	<b>0,00</b>	<b>0,00</b>	<b>0,00</b>	<b>0,00</b>	<b>239,63</b>
<b>Missione 11 - Soccorso civile</b>											
Programma 1 - Sistema di protezione civile	0,00	0,00	0,00	0,00	0,00	0,00	0,00	0,00	0,00	0,00	0,00
Programma 2 - Interventi a seguito di calamità naturali	0,00	0,00	0,00	0,00	0,00	0,00	0,00	0,00	0,00	0,00	0,00
<b>Totale Missione 11 - Soccorso civile</b>	<b>0,00</b>	<b>0,00</b>	<b>0,00</b>	<b>0,00</b>	<b>0,00</b>	<b>0,00</b>	<b>0,00</b>	<b>0,00</b>	<b>0,00</b>	<b>0,00</b>	<b>0,00</b>
<b>Missione 12 - Diritti sociali, politiche sociali e famiglia</b>											
Programma 1 - Interventi per l'infanzia e i minori e per asili nido	0,00	0,00	0,00	0,00	0,00	0,00	0,00	0,00	0,00	0,00	0,00
Programma 2 - Interventi per la disabilità	0,00	0,00	0,00	0,00	0,00	0,00	0,00	0,00	0,00	0,00	0,00
Programma 3 - Interventi per gli anziani	0,00	0,00	0,00	0,00	0,00	0,00	0,00	0,00	0,00	0,00	0,00
Programma 4 - Interventi per soggetti a rischio di esclusione sociale	0,00	0,00	0,00	0,00	0,00	0,00	0,00	0,00	0,00	0,00	0,00
Programma 5 - Interventi per le famiglie	0,00	0,00	1.273,34	7.864,23	0,00	0,00	0,00	0,00	0,00	0,00	9.137,57
Programma 6 - Interventi per il diritto alla casa	0,00	0,00	0,00	0,00	0,00	0,00	0,00	0,00	0,00	0,00	0,00
Programma 7 - Programmazione e governo della rete dei servizi socio-sanitari e sociali	0,00	0,00	0,00	0,00	0,00	0,00	0,00	0,00	0,00	0,00	0,00
Programma 8 - Cooperazione e associazionismo	0,00	0,00	0,00	0,00	0,00	0,00	0,00	0,00	0,00	0,00	0,00
Programma 9 - Servizio necroscopico e cimiteriale	0,00	0,00	0,00	0,00	0,00	0,00	0,00	0,00	0,00	0,00	0,00
<b>Totale Missione 12 - Diritti sociali, politiche sociali e famiglia</b>	<b>0,00</b>	<b>0,00</b>	<b>1.273,34</b>	<b>7.864,23</b>	<b>0,00</b>	<b>0,00</b>	<b>0,00</b>	<b>0,00</b>	<b>0,00</b>	<b>0,00</b>	<b>9.137,57</b>

Allegato e) al Rendiconto - Spese per macroaggregati

**PROSPETTO DELLE SPESE DI BILANCIO PER MISSIONI, PROGRAMMI E MACROAGGREGATI  
SPESE CORRENTI - PAGAMENTI IN CONTO RESIDUI**

Esercizio finanziario 2025

MACROAGGREGATI	Redditi da lavoro dipendente	Imposte e tasse a carico	Acquisto di beni e servizi	Trasferimenti correnti	Trasferimenti di tributi	Fondi perequativi	Interessi passivi	Altre spese per redditi da capitale	Rimborsi e poste correttive	Altre spese correnti	Totale
	101	102	103	104	105	106	107	108	109	110	100
<b>Missione 13 - Tutela della salute</b>											
Programma 1 - Servizio sanitario regionale - finanziamento ordinario corrente per la garanzia dei LEA	0,00	0,00	0,00	0,00	0,00	0,00	0,00	0,00	0,00	0,00	0,00
Programma 2 - Servizio sanitario regionale - finanziamento aggiuntivo corrente per livelli di assistenza superiori ai LEA	0,00	0,00	0,00	0,00	0,00	0,00	0,00	0,00	0,00	0,00	0,00
Programma 3 - Servizio sanitario regionale - finanziamento aggiuntivo corrente per la copertura dello squilibrio di bilancio corrente	0,00	0,00	0,00	0,00	0,00	0,00	0,00	0,00	0,00	0,00	0,00
Programma 4 - Servizio sanitario regionale - ripiano di disavanzi sanitari relativi ad esercizi pregressi	0,00	0,00	0,00	0,00	0,00	0,00	0,00	0,00	0,00	0,00	0,00
Programma 5 - Servizio sanitario regionale - investimenti sanitari	0,00	0,00	0,00	0,00	0,00	0,00	0,00	0,00	0,00	0,00	0,00
Programma 6 - Servizio sanitario regionale - restituzione maggiori gettiti SSN	0,00	0,00	0,00	0,00	0,00	0,00	0,00	0,00	0,00	0,00	0,00
Programma 7 - Ulteriori spese in materia sanitaria	0,00	0,00	0,00	0,00	0,00	0,00	0,00	0,00	0,00	0,00	0,00
<b>Totale Missione 13 - Tutela della salute</b>	<b>0,00</b>	<b>0,00</b>	<b>0,00</b>	<b>0,00</b>	<b>0,00</b>	<b>0,00</b>	<b>0,00</b>	<b>0,00</b>	<b>0,00</b>	<b>0,00</b>	<b>0,00</b>
<b>Missione 14 - Sviluppo economico e competitività</b>											
Programma 1 - Industria PMI e Artigianato	0,00	0,00	0,00	0,00	0,00	0,00	0,00	0,00	0,00	0,00	0,00
Programma 2 - Commercio - reti distributive - tutela dei consumatori	0,00	0,00	0,00	0,00	0,00	0,00	0,00	0,00	0,00	0,00	0,00
Programma 3 - Ricerca e innovazione	0,00	0,00	0,00	0,00	0,00	0,00	0,00	0,00	0,00	0,00	0,00
Programma 4 - Reti e altri servizi di pubblica utilità	0,00	0,00	0,00	0,00	0,00	0,00	0,00	0,00	0,00	0,00	0,00
<b>Totale Missione 14 - Sviluppo economico e competitività</b>	<b>0,00</b>	<b>0,00</b>	<b>0,00</b>	<b>0,00</b>	<b>0,00</b>	<b>0,00</b>	<b>0,00</b>	<b>0,00</b>	<b>0,00</b>	<b>0,00</b>	<b>0,00</b>
<b>Missione 15 - Politiche per il lavoro e la formazione professionale</b>											
Programma 1 - Servizi per lo sviluppo del mercato del lavoro	0,00	0,00	0,00	0,00	0,00	0,00	0,00	0,00	0,00	0,00	0,00
Programma 2 - Formazione professionale	0,00	0,00	0,00	0,00	0,00	0,00	0,00	0,00	0,00	0,00	0,00
Programma 3 - Sostegno all'occupazione	0,00	0,00	0,00	0,00	0,00	0,00	0,00	0,00	0,00	0,00	0,00
<b>Totale Missione 15 - Politiche per il lavoro e la formazione professionale</b>	<b>0,00</b>	<b>0,00</b>	<b>0,00</b>	<b>0,00</b>	<b>0,00</b>	<b>0,00</b>	<b>0,00</b>	<b>0,00</b>	<b>0,00</b>	<b>0,00</b>	<b>0,00</b>
<b>Missione 16 - Agricoltura, politiche agroalimentari e pesca</b>											
Programma 1 - Sviluppo del settore agricolo e del sistema agroalimentare	0,00	0,00	0,00	0,00	0,00	0,00	0,00	0,00	0,00	0,00	0,00
Programma 2 - Caccia e pesca	0,00	0,00	0,00	0,00	0,00	0,00	0,00	0,00	0,00	0,00	0,00

Allegato e) al Rendiconto - Spese per macroaggregati

**PROSPETTO DELLE SPESE DI BILANCIO PER MISSIONI, PROGRAMMI E MACROAGGREGATI  
SPESE CORRENTI - PAGAMENTI IN CONTO RESIDUI**

Esercizio finanziario 2025

MACROAGGREGATI	Redditi da lavoro dipendente	Imposte e tasse a carico	Acquisto di beni e servizi	Trasferimenti correnti	Trasferimenti di tributi	Fondi perequativi	Interessi passivi	Altre spese per redditi da capitale	Rimborsi e poste correttive	Altre spese correnti	Totale
	101	102	103	104	105	106	107	108	109	110	100
<b>MISSIONI E PROGRAMMI</b>											
<b>Totale Missione 16 - Agricoltura, politiche agroalimentari e pesca</b>	<b>0,00</b>	<b>0,00</b>	<b>0,00</b>	<b>0,00</b>	<b>0,00</b>	<b>0,00</b>	<b>0,00</b>	<b>0,00</b>	<b>0,00</b>	<b>0,00</b>	<b>0,00</b>
<b>Missione 17 - Energia e diversificazione delle fonti energetiche</b>											
Programma 1 - Fonti energetiche	0,00	0,00	0,00	0,00	0,00	0,00	0,00	0,00	0,00	0,00	0,00
<b>Totale Missione 17 - Energia e diversificazione delle fonti energetiche</b>	<b>0,00</b>	<b>0,00</b>	<b>0,00</b>	<b>0,00</b>	<b>0,00</b>	<b>0,00</b>	<b>0,00</b>	<b>0,00</b>	<b>0,00</b>	<b>0,00</b>	<b>0,00</b>
<b>Missione 18 - Relazioni con le altre autonomie territoriali e locali</b>											
Programma 1 - Relazioni finanziarie con le altre autonomie territoriali	0,00	0,00	0,00	0,00	0,00	0,00	0,00	0,00	0,00	0,00	0,00
<b>Totale Missione 18 - Relazioni con le altre autonomie territoriali e locali</b>	<b>0,00</b>	<b>0,00</b>	<b>0,00</b>	<b>0,00</b>	<b>0,00</b>	<b>0,00</b>	<b>0,00</b>	<b>0,00</b>	<b>0,00</b>	<b>0,00</b>	<b>0,00</b>
<b>Missione 19 - Relazioni internazionali</b>											
Programma 1 - Relazioni internazionali e Cooperazione allo sviluppo	0,00	0,00	0,00	0,00	0,00	0,00	0,00	0,00	0,00	0,00	0,00
<b>Totale Missione 19 - Relazioni internazionali</b>	<b>0,00</b>	<b>0,00</b>	<b>0,00</b>	<b>0,00</b>	<b>0,00</b>	<b>0,00</b>	<b>0,00</b>	<b>0,00</b>	<b>0,00</b>	<b>0,00</b>	<b>0,00</b>
<b>Missione 20 - Fondi e accantonamenti</b>											
Programma 1 - Fondo di riserva	0,00	0,00	0,00	0,00	0,00	0,00	0,00	0,00	0,00	0,00	0,00
Programma 2 - Fondo crediti di dubbia esigibilità	0,00	0,00	0,00	0,00	0,00	0,00	0,00	0,00	0,00	0,00	0,00
Programma 3 - Altri fondi	0,00	0,00	0,00	0,00	0,00	0,00	0,00	0,00	0,00	0,00	0,00
<b>Totale Missione 20 - Fondi e accantonamenti</b>	<b>0,00</b>	<b>0,00</b>	<b>0,00</b>	<b>0,00</b>	<b>0,00</b>	<b>0,00</b>	<b>0,00</b>	<b>0,00</b>	<b>0,00</b>	<b>0,00</b>	<b>0,00</b>
<b>Missione 50 - Debito pubblico</b>											
Programma 1 - Quota interessi ammortamento mutui e prestiti obbligazionari	0,00	0,00	0,00	0,00	0,00	0,00	0,00	0,00	0,00	0,00	0,00
Programma 2 - Quota capitale ammortamento mutui e prestiti obbligazionari	0,00	0,00	0,00	0,00	0,00	0,00	0,00	0,00	0,00	0,00	0,00
<b>Totale Missione 50 - Debito pubblico</b>	<b>0,00</b>	<b>0,00</b>	<b>0,00</b>	<b>0,00</b>	<b>0,00</b>	<b>0,00</b>	<b>0,00</b>	<b>0,00</b>	<b>0,00</b>	<b>0,00</b>	<b>0,00</b>
<b>Missione 60 - Anticipazioni finanziarie</b>											
Programma 1 - Restituzione anticipazione di tesoreria	0,00	0,00	0,00	0,00	0,00	0,00	0,00	0,00	0,00	0,00	0,00
<b>Totale Missione 60 - Anticipazioni finanziarie</b>	<b>0,00</b>	<b>0,00</b>	<b>0,00</b>	<b>0,00</b>	<b>0,00</b>	<b>0,00</b>	<b>0,00</b>	<b>0,00</b>	<b>0,00</b>	<b>0,00</b>	<b>0,00</b>

Allegato e) al Rendiconto - Spese per macroaggregati

**PROSPETTO DELLE SPESE DI BILANCIO PER MISSIONI, PROGRAMMI E MACROAGGREGATI  
SPESE CORRENTI - PAGAMENTI IN CONTO RESIDUI**

Esercizio finanziario 2025

MACROAGGREGATI	Redditi da lavoro dipendente	Imposte e tasse a carico	Acquisto di beni e servizi	Trasferimenti correnti	Trasferimenti di tributi	Fondi perequativi	Interessi passivi	Altre spese per redditi da capitale	Rimborsi e poste correttive	Altre spese correnti	Totale
MISSIONI E PROGRAMMI	101	102	103	104	105	106	107	108	109	110	100
<b>Totale</b>	<b>19.764,30</b>	<b>2.617,24</b>	<b>113.156,80</b>	<b>17.632,27</b>	<b>0,00</b>	<b>0,00</b>	<b>0,00</b>	<b>0,00</b>	<b>0,00</b>	<b>995,94</b>	<b>154.166,55</b>

Allegato e) al Rendiconto - Spese per macroaggregati

**PROSPETTO DELLE SPESE DI BILANCIO PER MISSIONI, PROGRAMMI E MACROAGGREGATI  
SPESE IN CONTO CAPITALE E SPESE PER INCREMENTO DI ATTIVITA' FINANZIARIE  
PAGAMENTI IN CONTO RESIDUI - Esercizio finanziario 2025**

MACROAGGREGATI	Tributi in conto capitale a carico dell'ente	Investimenti fissi lordi e acquisto di terreni	Contributi agli investimenti	Altri trasferimenti in conto capitale	Altre spese in conto capitale	Totale SPESE IN CONTO CAPITALE	Acquisizioni di attività finanziarie	Concessione crediti di breve termine	Concessione crediti di medio - lungo termine	Altre spese per incremento di attività finanziarie	Totale SPESE PER INCREMENTO DI ATTIVITA' FINANZIARIE
MISSIONI E PROGRAMMI	201	202	203	204	205	200	301	302	303	304	300
<b>Missione 1 - Servizi istituzionali, generali e di gestione</b>											
Programma 1 - Organi istituzionali	0,00	0,00	0,00	0,00	0,00	0,00	0,00	0,00	0,00	0,00	0,00
Programma 2 - Segreteria generale	0,00	0,00	0,00	0,00	0,00	0,00	0,00	0,00	0,00	0,00	0,00
Programma 3 - Gestione economica, finanziaria, programmazione e provveditorato	0,00	0,00	0,00	0,00	0,00	0,00	0,00	0,00	0,00	0,00	0,00
Programma 4 - Gestione delle entrate tributarie e servizi fiscali	0,00	0,00	0,00	0,00	0,00	0,00	0,00	0,00	0,00	0,00	0,00
Programma 5 - Gestione dei beni demaniali e patrimoniali	0,00	8.918,20	0,00	0,00	0,00	8.918,20	0,00	0,00	0,00	0,00	0,00
Programma 6 - Ufficio tecnico	0,00	0,00	0,00	0,00	0,00	0,00	0,00	0,00	0,00	0,00	0,00
Programma 7 - Elezioni e consultazioni popolari - Anagrafe e stato civile	0,00	0,00	0,00	0,00	0,00	0,00	0,00	0,00	0,00	0,00	0,00
Programma 8 - Statistica e sistemi informativi	0,00	21.320,00	0,00	0,00	0,00	21.320,00	0,00	0,00	0,00	0,00	0,00
Programma 9 - Assistenza tecnico-amministrativa agli enti locali	0,00	0,00	0,00	0,00	0,00	0,00	0,00	0,00	0,00	0,00	0,00
Programma 10 - Risorse umane	0,00	0,00	0,00	0,00	0,00	0,00	0,00	0,00	0,00	0,00	0,00
Programma 11 - Altri servizi generali	0,00	0,00	0,00	0,00	0,00	0,00	0,00	0,00	0,00	0,00	0,00
<b>Totale Missione 1 - Servizi istituzionali, generali e di gestione</b>	<b>0,00</b>	<b>30.238,20</b>	<b>0,00</b>	<b>0,00</b>	<b>0,00</b>	<b>30.238,20</b>	<b>0,00</b>	<b>0,00</b>	<b>0,00</b>	<b>0,00</b>	<b>0,00</b>
<b>Missione 2 - Giustizia</b>											
Programma 1 - Uffici giudiziari	0,00	0,00	0,00	0,00	0,00	0,00	0,00	0,00	0,00	0,00	0,00
Programma 2 - Casa circondariale e altri servizi	0,00	0,00	0,00	0,00	0,00	0,00	0,00	0,00	0,00	0,00	0,00
<b>Totale Missione 2 - Giustizia</b>	<b>0,00</b>	<b>0,00</b>	<b>0,00</b>	<b>0,00</b>	<b>0,00</b>	<b>0,00</b>	<b>0,00</b>	<b>0,00</b>	<b>0,00</b>	<b>0,00</b>	<b>0,00</b>
<b>Missione 3 - Ordine pubblico e sicurezza</b>											
Programma 1 - Polizia locale e amministrativa	0,00	0,00	0,00	0,00	0,00	0,00	0,00	0,00	0,00	0,00	0,00
Programma 2 - Sistema integrato di sicurezza urbana	0,00	0,00	0,00	0,00	0,00	0,00	0,00	0,00	0,00	0,00	0,00
<b>Totale Missione 3 - Ordine pubblico e sicurezza</b>	<b>0,00</b>	<b>0,00</b>	<b>0,00</b>	<b>0,00</b>	<b>0,00</b>	<b>0,00</b>	<b>0,00</b>	<b>0,00</b>	<b>0,00</b>	<b>0,00</b>	<b>0,00</b>
<b>Missione 4 - Istruzione e diritto allo studio</b>											
Programma 1 - Istruzione prescolastica	0,00	0,00	0,00	0,00	0,00	0,00	0,00	0,00	0,00	0,00	0,00
Programma 2 - Altri ordini di istruzione non universitaria	0,00	0,00	0,00	0,00	0,00	0,00	0,00	0,00	0,00	0,00	0,00

Allegato e) al Rendiconto - Spese per macroaggregati

**PROSPETTO DELLE SPESE DI BILANCIO PER MISSIONI, PROGRAMMI E MACROAGGREGATI  
SPESE IN CONTO CAPITALE E SPESE PER INCREMENTO DI ATTIVITA' FINANZIARIE  
PAGAMENTI IN CONTO RESIDUI - Esercizio finanziario 2025**

MACROAGGREGATI	Tributi in conto capitale a carico dell'ente	Investimenti fissi lordi e acquisto di terreni	Contributi agli investimenti	Altri trasferimenti in conto capitale	Altre spese in conto capitale	Totale SPESE IN CONTO CAPITALE	Acquisizioni di attività finanziarie	Concessione crediti di breve termine	Concessione crediti di medio - lungo termine	Altre spese per incremento di attività finanziarie	Totale SPESE PER INCREMENTO DI ATTIVITA' FINANZIARIE
MISSIONI E PROGRAMMI	201	202	203	204	205	200	301	302	303	304	300
Programma 4 - Istruzione universitaria	0,00	0,00	0,00	0,00	0,00	0,00	0,00	0,00	0,00	0,00	0,00
Programma 5 - Istruzione tecnica superiore	0,00	0,00	0,00	0,00	0,00	0,00	0,00	0,00	0,00	0,00	0,00
Programma 6 - Servizi ausiliari all'istruzione	0,00	0,00	0,00	0,00	0,00	0,00	0,00	0,00	0,00	0,00	0,00
Programma 7 - Diritto allo studio	0,00	0,00	0,00	0,00	0,00	0,00	0,00	0,00	0,00	0,00	0,00
<b>Totale Missione 4 - Istruzione e diritto allo studio</b>	<b>0,00</b>	<b>0,00</b>	<b>0,00</b>	<b>0,00</b>	<b>0,00</b>	<b>0,00</b>	<b>0,00</b>	<b>0,00</b>	<b>0,00</b>	<b>0,00</b>	<b>0,00</b>
<b>Missione 5 - Tutela e valorizzazione dei beni e attività culturali</b>											
Programma 1 - Valorizzazione dei beni di interesse storico	0,00	0,00	0,00	0,00	0,00	0,00	0,00	0,00	0,00	0,00	0,00
Programma 2 - Attività culturali e interventi diversi nel settore culturale	0,00	0,00	0,00	0,00	0,00	0,00	0,00	0,00	0,00	0,00	0,00
<b>Totale Missione 5 - Tutela e valorizzazione dei beni e attività culturali</b>	<b>0,00</b>	<b>0,00</b>	<b>0,00</b>	<b>0,00</b>	<b>0,00</b>	<b>0,00</b>	<b>0,00</b>	<b>0,00</b>	<b>0,00</b>	<b>0,00</b>	<b>0,00</b>
<b>Missione 6 - Politiche giovanili, sport e tempo libero</b>											
Programma 1 - Sport e tempo libero	0,00	35,00	0,00	0,00	0,00	35,00	0,00	0,00	0,00	0,00	0,00
Programma 2 - Giovani	0,00	0,00	0,00	0,00	0,00	0,00	0,00	0,00	0,00	0,00	0,00
<b>Totale Missione 6 - Politiche giovanili, sport e tempo libero</b>	<b>0,00</b>	<b>35,00</b>	<b>0,00</b>	<b>0,00</b>	<b>0,00</b>	<b>35,00</b>	<b>0,00</b>	<b>0,00</b>	<b>0,00</b>	<b>0,00</b>	<b>0,00</b>
<b>Missione 7 - Turismo</b>											
Programma 1 - Sviluppo e valorizzazione del turismo	0,00	0,00	0,00	0,00	0,00	0,00	0,00	0,00	0,00	0,00	0,00
<b>Totale Missione 7 - Turismo</b>	<b>0,00</b>	<b>0,00</b>	<b>0,00</b>	<b>0,00</b>	<b>0,00</b>	<b>0,00</b>	<b>0,00</b>	<b>0,00</b>	<b>0,00</b>	<b>0,00</b>	<b>0,00</b>
<b>Missione 8 - Assetto del territorio ed edilizia abitativa</b>											
Programma 1 - Urbanistica e assetto del territorio	0,00	0,00	0,00	0,00	0,00	0,00	0,00	0,00	0,00	0,00	0,00
Programma 2 - Edilizia residenziale pubblica e locale e piani di edilizia economico-popolare	0,00	0,00	0,00	0,00	0,00	0,00	0,00	0,00	0,00	0,00	0,00
<b>Totale Missione 8 - Assetto del territorio ed edilizia abitativa</b>	<b>0,00</b>	<b>0,00</b>	<b>0,00</b>	<b>0,00</b>	<b>0,00</b>	<b>0,00</b>	<b>0,00</b>	<b>0,00</b>	<b>0,00</b>	<b>0,00</b>	<b>0,00</b>
<b>Missione 9 - Sviluppo sostenibile e tutela del territorio e dell'ambiente</b>											
Programma 1 - Difesa del suolo	0,00	0,00	0,00	0,00	0,00	0,00	0,00	0,00	0,00	0,00	0,00

Allegato e) al Rendiconto - Spese per macroaggregati

**PROSPETTO DELLE SPESE DI BILANCIO PER MISSIONI, PROGRAMMI E MACROAGGREGATI  
SPESE IN CONTO CAPITALE E SPESE PER INCREMENTO DI ATTIVITA' FINANZIARIE  
PAGAMENTI IN CONTO RESIDUI - Esercizio finanziario 2025**

MACROAGGREGATI	Tributi in conto capitale a carico dell'ente	Investimenti fissi lordi e acquisto di terreni	Contributi agli investimenti	Altri trasferimenti in conto capitale	Altre spese in conto capitale	Totale SPESE IN CONTO CAPITALE	Acquisizioni di attività finanziarie	Concessione crediti di breve termine	Concessione crediti di medio - lungo termine	Altre spese per incremento di attività finanziarie	Totale SPESE PER INCREMENTO DI ATTIVITA' FINANZIARIE
	201	202	203	204	205	200	301	302	303	304	300
<b>MISSIONI E PROGRAMMI</b>											
Programma 2 - Tutela, valorizzazione e recupero ambientale	0,00	0,00	0,00	0,00	0,00	0,00	0,00	0,00	0,00	0,00	0,00
Programma 3 - Rifiuti	0,00	0,00	0,00	0,00	0,00	0,00	0,00	0,00	0,00	0,00	0,00
Programma 4 - Servizio idrico integrato	0,00	0,00	0,00	0,00	0,00	0,00	0,00	0,00	0,00	0,00	0,00
Programma 5 - Aree protette, parchi naturali, protezione naturalistica e forestazione	0,00	0,00	0,00	0,00	0,00	0,00	0,00	0,00	0,00	0,00	0,00
Programma 6 - Tutela e valorizzazione delle risorse idriche	0,00	0,00	0,00	0,00	0,00	0,00	0,00	0,00	0,00	0,00	0,00
Programma 7 - Sviluppo sostenibile territorio montano piccoli Comuni	0,00	0,00	0,00	0,00	0,00	0,00	0,00	0,00	0,00	0,00	0,00
Programma 8 - Qualità dell'aria e riduzione dell'inquinamento	0,00	0,00	0,00	0,00	0,00	0,00	0,00	0,00	0,00	0,00	0,00
<b>Totale Missione 9 - Sviluppo sostenibile e tutela del territorio e dell'ambiente</b>	<b>0,00</b>	<b>0,00</b>	<b>0,00</b>	<b>0,00</b>	<b>0,00</b>	<b>0,00</b>	<b>0,00</b>	<b>0,00</b>	<b>0,00</b>	<b>0,00</b>	<b>0,00</b>
<b>Missione 10 - Trasporti e diritto alla mobilità</b>											
Programma 1 - Trasporto ferroviario	0,00	0,00	0,00	0,00	0,00	0,00	0,00	0,00	0,00	0,00	0,00
Programma 2 - Trasporto pubblico locale	0,00	0,00	0,00	0,00	0,00	0,00	0,00	0,00	0,00	0,00	0,00
Programma 3 - Trasporto per vie d'acqua	0,00	0,00	0,00	0,00	0,00	0,00	0,00	0,00	0,00	0,00	0,00
Programma 4 - Altre modalità di trasporto	0,00	0,00	0,00	0,00	0,00	0,00	0,00	0,00	0,00	0,00	0,00
Programma 5 - Viabilità e infrastrutture stradali	0,00	3.725,49	0,00	0,00	0,00	3.725,49	0,00	0,00	0,00	0,00	0,00
<b>Totale Missione 10 - Trasporti e diritto alla mobilità</b>	<b>0,00</b>	<b>3.725,49</b>	<b>0,00</b>	<b>0,00</b>	<b>0,00</b>	<b>3.725,49</b>	<b>0,00</b>	<b>0,00</b>	<b>0,00</b>	<b>0,00</b>	<b>0,00</b>
<b>Missione 11 - Soccorso civile</b>											
Programma 1 - Sistema di protezione civile	0,00	0,00	0,00	0,00	0,00	0,00	0,00	0,00	0,00	0,00	0,00
Programma 2 - Interventi a seguito di calamità naturali	0,00	0,00	0,00	0,00	0,00	0,00	0,00	0,00	0,00	0,00	0,00
<b>Totale Missione 11 - Soccorso civile</b>	<b>0,00</b>	<b>0,00</b>	<b>0,00</b>	<b>0,00</b>	<b>0,00</b>	<b>0,00</b>	<b>0,00</b>	<b>0,00</b>	<b>0,00</b>	<b>0,00</b>	<b>0,00</b>
<b>Missione 12 - Diritti sociali, politiche sociali e famiglia</b>											
Programma 1 - Interventi per l'infanzia e i minori e per asili nido	0,00	0,00	0,00	0,00	0,00	0,00	0,00	0,00	0,00	0,00	0,00
Programma 2 - Interventi per la disabilità	0,00	0,00	0,00	0,00	0,00	0,00	0,00	0,00	0,00	0,00	0,00
Programma 3 - Interventi per gli anziani	0,00	83.160,00	0,00	0,00	0,00	83.160,00	0,00	0,00	0,00	0,00	0,00

Allegato e) al Rendiconto - Spese per macroaggregati

**PROSPETTO DELLE SPESE DI BILANCIO PER MISSIONI, PROGRAMMI E MACROAGGREGATI  
SPESE IN CONTO CAPITALE E SPESE PER INCREMENTO DI ATTIVITA' FINANZIARIE  
PAGAMENTI IN CONTO RESIDUI - Esercizio finanziario 2025**

MACROAGGREGATI	Tributi in conto capitale a carico dell'ente	Investimenti fissi lordi e acquisto di terreni	Contributi agli investimenti	Altri trasferimenti in conto capitale	Altre spese in conto capitale	Totale SPESE IN CONTO CAPITALE	Acquisizioni di attività finanziarie	Concessione crediti di breve termine	Concessione crediti di medio - lungo termine	Altre spese per incremento di attività finanziarie	Totale SPESE PER INCREMENTO DI ATTIVITA' FINANZIARIE
MISSIONI E PROGRAMMI	201	202	203	204	205	200	301	302	303	304	300
Programma 4 - Interventi per soggetti a rischio di esclusione sociale	0,00	0,00	0,00	0,00	0,00	0,00	0,00	0,00	0,00	0,00	0,00
Programma 5 - Interventi per le famiglie	0,00	0,00	0,00	0,00	0,00	0,00	0,00	0,00	0,00	0,00	0,00
Programma 6 - Interventi per il diritto alla casa	0,00	0,00	0,00	0,00	0,00	0,00	0,00	0,00	0,00	0,00	0,00
Programma 7 - Programmazione e governo della rete dei servizi sociosanitari e sociali	0,00	0,00	0,00	0,00	0,00	0,00	0,00	0,00	0,00	0,00	0,00
Programma 8 - Cooperazione e associazionismo	0,00	0,00	0,00	0,00	0,00	0,00	0,00	0,00	0,00	0,00	0,00
Programma 9 - Servizio necroscopico e cimiteriale	0,00	0,00	0,00	0,00	0,00	0,00	0,00	0,00	0,00	0,00	0,00
<b>Totale Missione 12 - Diritti sociali, politiche sociali e famiglia</b>	<b>0,00</b>	<b>83.160,00</b>	<b>0,00</b>	<b>0,00</b>	<b>0,00</b>	<b>83.160,00</b>	<b>0,00</b>	<b>0,00</b>	<b>0,00</b>	<b>0,00</b>	<b>0,00</b>
<b>Missione 13 - Tutela della salute</b>											
Programma 1 - Servizio sanitario regionale - finanziamento ordinario corrente per la garanzia dei LEA	0,00	0,00	0,00	0,00	0,00	0,00	0,00	0,00	0,00	0,00	0,00
Programma 2 - Servizio sanitario regionale - finanziamento aggiuntivo corrente per livelli di assistenza superiori ai LEA	0,00	0,00	0,00	0,00	0,00	0,00	0,00	0,00	0,00	0,00	0,00
Programma 3 - Servizio sanitario regionale - finanziamento aggiuntivo corrente per la copertura dello squilibrio di bilancio corrente	0,00	0,00	0,00	0,00	0,00	0,00	0,00	0,00	0,00	0,00	0,00
Programma 4 - Servizio sanitario regionale - ripiano di disavanzi sanitari relativi ad esercizi pregressi	0,00	0,00	0,00	0,00	0,00	0,00	0,00	0,00	0,00	0,00	0,00
Programma 5 - Servizio sanitario regionale - investimenti sanitari	0,00	0,00	0,00	0,00	0,00	0,00	0,00	0,00	0,00	0,00	0,00
Programma 6 - Servizio sanitario regionale - restituzione maggiori gettiti SSN	0,00	0,00	0,00	0,00	0,00	0,00	0,00	0,00	0,00	0,00	0,00
Programma 7 - Ulteriori spese in materia sanitaria	0,00	0,00	0,00	0,00	0,00	0,00	0,00	0,00	0,00	0,00	0,00
<b>Totale Missione 13 - Tutela della salute</b>	<b>0,00</b>	<b>0,00</b>	<b>0,00</b>	<b>0,00</b>	<b>0,00</b>	<b>0,00</b>	<b>0,00</b>	<b>0,00</b>	<b>0,00</b>	<b>0,00</b>	<b>0,00</b>
<b>Missione 14 - Sviluppo economico e competitività</b>											
Programma 1 - Industria PMI e Artigianato	0,00	0,00	0,00	0,00	0,00	0,00	0,00	0,00	0,00	0,00	0,00
Programma 2 - Commercio - reti distributive - tutela dei consumatori	0,00	0,00	0,00	0,00	0,00	0,00	0,00	0,00	0,00	0,00	0,00
Programma 3 - Ricerca e innovazione	0,00	0,00	0,00	0,00	0,00	0,00	0,00	0,00	0,00	0,00	0,00
Programma 4 - Reti e altri servizi di pubblica utilità	0,00	0,00	0,00	0,00	0,00	0,00	0,00	0,00	0,00	0,00	0,00

Allegato e) al Rendiconto - Spese per macroaggregati

**PROSPETTO DELLE SPESE DI BILANCIO PER MISSIONI, PROGRAMMI E MACROAGGREGATI  
SPESE IN CONTO CAPITALE E SPESE PER INCREMENTO DI ATTIVITA' FINANZIARIE  
PAGAMENTI IN CONTO RESIDUI - Esercizio finanziario 2025**

MACROAGGREGATI	Tributi in conto capitale a carico dell'ente	Investimenti fissi lordi e acquisto di terreni	Contributi agli investimenti	Altri trasferimenti in conto capitale	Altre spese in conto capitale	Totale SPESE IN CONTO CAPITALE	Acquisizioni di attività finanziarie	Concessione crediti di breve termine	Concessione crediti di medio - lungo termine	Altre spese per incremento di attività finanziarie	Totale SPESE PER INCREMENTO DI ATTIVITA' FINANZIARIE
MISSIONI E PROGRAMMI	201	202	203	204	205	200	301	302	303	304	300
<b>Totale Missione 14 - Sviluppo economico e competitività</b>	<b>0,00</b>	<b>0,00</b>	<b>0,00</b>	<b>0,00</b>	<b>0,00</b>	<b>0,00</b>	<b>0,00</b>	<b>0,00</b>	<b>0,00</b>	<b>0,00</b>	<b>0,00</b>
<b>Missione 15 - Politiche per il lavoro e la formazione professionale</b>											
Programma 1 - Servizi per lo sviluppo del mercato del lavoro	0,00	0,00	0,00	0,00	0,00	0,00	0,00	0,00	0,00	0,00	0,00
Programma 2 - Formazione professionale	0,00	0,00	0,00	0,00	0,00	0,00	0,00	0,00	0,00	0,00	0,00
Programma 3 - Sostegno all'occupazione	0,00	0,00	0,00	0,00	0,00	0,00	0,00	0,00	0,00	0,00	0,00
<b>Totale Missione 15 - Politiche per il lavoro e la formazione professionale</b>	<b>0,00</b>	<b>0,00</b>	<b>0,00</b>	<b>0,00</b>	<b>0,00</b>	<b>0,00</b>	<b>0,00</b>	<b>0,00</b>	<b>0,00</b>	<b>0,00</b>	<b>0,00</b>
<b>Missione 16 - Agricoltura, politiche agroalimentari e pesca</b>											
Programma 1 - Sviluppo del settore agricolo e del sistema agroalimentare	0,00	0,00	0,00	0,00	0,00	0,00	0,00	0,00	0,00	0,00	0,00
Programma 2 - Caccia e pesca	0,00	0,00	0,00	0,00	0,00	0,00	0,00	0,00	0,00	0,00	0,00
<b>Totale Missione 16 - Agricoltura, politiche agroalimentari e pesca</b>	<b>0,00</b>	<b>0,00</b>	<b>0,00</b>	<b>0,00</b>	<b>0,00</b>	<b>0,00</b>	<b>0,00</b>	<b>0,00</b>	<b>0,00</b>	<b>0,00</b>	<b>0,00</b>
<b>Missione 17 - Energia e diversificazione delle fonti energetiche</b>											
Programma 1 - Fonti energetiche	0,00	0,00	0,00	0,00	0,00	0,00	0,00	0,00	0,00	0,00	0,00
<b>Totale Missione 17 - Energia e diversificazione delle fonti energetiche</b>	<b>0,00</b>	<b>0,00</b>	<b>0,00</b>	<b>0,00</b>	<b>0,00</b>	<b>0,00</b>	<b>0,00</b>	<b>0,00</b>	<b>0,00</b>	<b>0,00</b>	<b>0,00</b>
<b>Missione 18 - Relazioni con le altre autonomie territoriali e locali</b>											
Programma 1 - Relazioni finanziarie con le altre autonomie territoriali	0,00	0,00	0,00	0,00	0,00	0,00	0,00	0,00	0,00	0,00	0,00
<b>Totale Missione 18 - Relazioni con le altre autonomie territoriali e locali</b>	<b>0,00</b>	<b>0,00</b>	<b>0,00</b>	<b>0,00</b>	<b>0,00</b>	<b>0,00</b>	<b>0,00</b>	<b>0,00</b>	<b>0,00</b>	<b>0,00</b>	<b>0,00</b>
<b>Missione 19 - Relazioni internazionali</b>											
Programma 1 - Relazioni internazionali e Cooperazione allo sviluppo	0,00	0,00	0,00	0,00	0,00	0,00	0,00	0,00	0,00	0,00	0,00
<b>Totale Missione 19 - Relazioni internazionali</b>	<b>0,00</b>	<b>0,00</b>	<b>0,00</b>	<b>0,00</b>	<b>0,00</b>	<b>0,00</b>	<b>0,00</b>	<b>0,00</b>	<b>0,00</b>	<b>0,00</b>	<b>0,00</b>

Allegato e) al Rendiconto - Spese per macroaggregati

**PROSPETTO DELLE SPESE DI BILANCIO PER MISSIONI, PROGRAMMI E MACROAGGREGATI  
SPESE IN CONTO CAPITALE E SPESE PER INCREMENTO DI ATTIVITA' FINANZIARIE  
PAGAMENTI IN CONTO RESIDUI - Esercizio finanziario 2025**

MACROAGGREGATI	Tributi in conto capitale a carico dell'ente	Investimenti fissi lordi e acquisto di terreni	Contributi agli investimenti	Altri trasferimenti in conto capitale	Altre spese in conto capitale	Totale SPESE IN CONTO CAPITALE	Acquisizioni di attività finanziarie	Concessione crediti di breve termine	Concessione crediti di medio - lungo termine	Altre spese per incremento di attività finanziarie	Totale SPESE PER INCREMENTO DI ATTIVITA' FINANZIARIE
MISSIONI E PROGRAMMI	201	202	203	204	205	200	301	302	303	304	300
<b>Missione 20 - Fondi e accantonamenti</b>											
Programma 1 - Fondo di riserva	0,00	0,00	0,00	0,00	0,00	0,00	0,00	0,00	0,00	0,00	0,00
Programma 2 - Fondo crediti di dubbia esigibilità	0,00	0,00	0,00	0,00	0,00	0,00	0,00	0,00	0,00	0,00	0,00
Programma 3 - Altri fondi	0,00	0,00	0,00	0,00	0,00	0,00	0,00	0,00	0,00	0,00	0,00
<b>Totale Missione 20 - Fondi e accantonamenti</b>	<b>0,00</b>	<b>0,00</b>	<b>0,00</b>	<b>0,00</b>	<b>0,00</b>	<b>0,00</b>	<b>0,00</b>	<b>0,00</b>	<b>0,00</b>	<b>0,00</b>	<b>0,00</b>
<b>TOTALE MACROAGGREGATI</b>	<b>0,00</b>	<b>117.158,69</b>	<b>0,00</b>	<b>0,00</b>	<b>0,00</b>	<b>117.158,69</b>	<b>0,00</b>	<b>0,00</b>	<b>0,00</b>	<b>0,00</b>	<b>0,00</b>

Allegato e) al Rendiconto - Spese per macroaggregati

**PROSPETTO DELLE SPESE DI BILANCIO PER MISSIONI, PROGRAMMI E MACROAGGREGATI  
SPESE PER RIMBORSO DI PRESTITI - PAGAMENTI IN CONTO RESIDUI**

Esercizio finanziario 2025

MISSIONI E PROGRAMMI	MACROAGGREGATI	Rimborso di titoli obbligazionari 401	Rimborso prestiti a breve termine 402	Rimborso mutui e altri finanziamenti a medio lungo termine 403	Rimborso di altre forme di indebitamento 404	Totale 400
<b>Missione 50 - Debito pubblico</b>						
Programma 1 - Quota interessi ammortamento mutui e prestiti obbligazionari		0,00	0,00	0,00	0,00	0,00
Programma 2 - Quota capitale ammortamento mutui e prestiti obbligazionari		0,00	0,00	0,00	0,00	0,00
<b>TOTALE MISSIONE 50 - DEBITO PUBBLICO</b>		<b>0,00</b>	<b>0,00</b>	<b>0,00</b>	<b>0,00</b>	<b>0,00</b>

Allegato e) al Rendiconto - Spese per macroaggregati

**PROSPETTO DELLE SPESE DI BILANCIO PER MISSIONI, PROGRAMMI E MACROAGGREGATI  
SPESE PER SERVIZI PER CONTO TERZI E PARTITE DI GIRO - PAGAMENTI IN CONTO RESIDUI**

Esercizio finanziario 2025

MISSIONI E PROGRAMMI	MACROAGGREGATI	Uscite per partite di giro 701	Uscite per conto terzi 702	Totale 700
<b>Missione 99 - Servizi per conto terzi</b>				
Programma 1 - Servizi per conto terzi e Partite di giro		27.966,86	184,69	28.151,55
Programma 2 - Anticipazioni per il finanziamento del sistema sanitari		0,00	0,00	0,00
<b>TOTALE MISSIONE 99 - SERVIZI PER CONTO TERZI</b>		<b>27.966,86</b>	<b>184,69</b>	<b>28.151,55</b>

Allegato e) al Rendiconto - Spese per macroaggregati

**RIEPILOGO SPESE PER TITOLI E MACROAGGREGATI  
PAGAMENTI IN CONTO RESIDUI**

Esercizio finanziario 2025

Titoli e macroaggregati di spesa		Totale	- di cui non ricorrenti
<b>Titolo 1 - Spese correnti</b>			
101	Macroaggregato 1 - Redditi da lavoro dipendente	19.764,30	0,00
102	Macroaggregato 2 - Imposte e tasse a carico dell'ente	2.617,24	0,00
103	Macroaggregato 3 - Acquisto di beni e servizi	113.156,80	0,00
104	Macroaggregato 4 - Trasferimenti correnti	17.632,27	0,00
105	Macroaggregato 5 - Trasferimenti di tributi	0,00	0,00
106	Macroaggregato 6 - Fondi perequativi	0,00	0,00
107	Macroaggregato 7 - Interessi passivi	0,00	0,00
108	Macroaggregato 8 - Altre spese per redditi da capitale	0,00	0,00
109	Macroaggregato 9 - Rimborsi e poste correttive delle entrate	0,00	0,00
110	Macroaggregato 10 - Altre spese correnti	995,94	0,00
<b>TOTALE TITOLO 1 - SPESE CORRENTI</b>		<b>154.166,55</b>	<b>0,00</b>
<b>Titolo 2 - Spese in conto capitale</b>			
201	Macroaggregato 1 - Tributi in conto capitale a carico dell'ente	0,00	0,00
202	Macroaggregato 2 - Investimenti fissi lordi e acquisto di terreni	117.158,69	117.158,69
203	Macroaggregato 3 - Contributi agli investimenti	0,00	0,00
204	Macroaggregato 4 - Altri trasferimenti in conto capitale	0,00	0,00
205	Macroaggregato 5 - Altre spese in conto capitale	0,00	0,00
<b>TOTALE TITOLO 2 - SPESE IN CONTO CAPITALE</b>		<b>117.158,69</b>	<b>117.158,69</b>
<b>Titolo 3 - Spese per incremento attività finanziarie</b>			
301	Macroaggregato 1 - Acquisizioni di attività finanziarie	0,00	0,00
302	Macroaggregato 2 - Concessione crediti di breve termine	0,00	0,00
303	Macroaggregato 3 - Concessione crediti di medio-lungo termine	0,00	0,00
304	Macroaggregato 4 - Altre spese per incremento di attività finanziarie	0,00	0,00
<b>TOTALE TITOLO 3 - SPESE PER INCREMENTO ATTIVITÀ FINANZIARIE</b>		<b>0,00</b>	<b>0,00</b>

Allegato e) al Rendiconto - Spese per macroaggregati

**RIEPILOGO SPESE PER TITOLI E MACROAGGREGATI  
PAGAMENTI IN CONTO RESIDUI**

Esercizio finanziario 2025

Titoli e macroaggregati di spesa		Totale	- di cui non ricorrenti
<b>Titolo 4 - Rimborso Prestiti</b>			
401	Macroaggregato 1 - Rimborso di titoli obbligazionari	0,00	0,00
402	Macroaggregato 2 - Rimborso prestiti a breve termine	0,00	0,00
403	Macroaggregato 3 - Rimborso mutui e altri finanziamenti a medio-lungo termine	0,00	0,00
404	Macroaggregato 4 - Rimborso di altre forme di indebitamento	0,00	0,00
405	Macroaggregato 5 - Fondi per rimborso prestiti	0,00	0,00
<b>TOTALE TITOLO 4 - RIMBORSO PRESTITI</b>		<b>0,00</b>	<b>0,00</b>
<b>Titolo 5 - Chiusura Anticipazioni ricevute da istituto tesoriere/cassiere</b>			
501	Macroaggregato 1 - Chiusura Anticipazioni ricevute da istituto tesoriere/cassiere	0,00	0,00
<b>TOTALE TITOLO 5 - CHIUSURA ANTICIPAZIONI RICEVUTE DA ISTITUTO</b>		<b>0,00</b>	<b>0,00</b>
<b>Titolo 7 - Uscite per conto terzi e partite di giro</b>			
701	Macroaggregato 1 - Uscite per partite di giro	27.966,86	0,00
702	Macroaggregato 2 - Uscite per conto terzi	184,69	0,00
<b>TOTALE TITOLO 7 - USCITE PER CONTO TERZI E PARTITE DI GIRO</b>		<b>28.151,55</b>	<b>0,00</b>
<b>TOTALE MACROAGGREGATI</b>		<b>299.476,79</b>	<b>117.158,69</b>

## ACCERTAMENTI ASSUNTI NELL'ESERCIZIO DI RIFERIMENTO E NEGLI ESERCIZI PRECEDENTI IMPUTATI ALL'ANNO SUCCESSIVO CUI SI RIFERISCE IL RENDICONTO E SEGUENTI

TITOLI E TIPOLOGIE DI ENTRATA		Anno successivo a quello cui si riferisce il rendiconto		Secondo anno successivo a quello cui si riferisce il rendiconto		Anni successivi
		Previsioni di competenza	Accertamenti	Previsioni di competenza del bilancio pluriennale	Accertamenti	Accertamenti
	<b>TITOLO 1 - Entrate correnti di natura tributaria, contributiva e perequativa</b>					
10101	Tipologia 101 - Imposte tasse e proventi assimilati	643.000,00	0,00	641.500,00	0,00	0,00
10102	Tipologia 102 - Tributi destinati al finanziamento della sanità <i>(solo per le Regioni)</i>	0,00	0,00	0,00	0,00	0,00
10103	Tipologia 103- Tributi devoluti e regolati alle autonomie speciali <i>(solo per le Regioni)</i>	0,00	0,00	0,00	0,00	0,00
10104	Tipologia 104 - Compartecipazioni di tributi	0,00	0,00	0,00	0,00	0,00
10301	Tipologia 301 - Fondi perequativi da Amministrazioni Centrali	144.814,75	2.659,25	144.814,75	0,00	0,00
10302	Tipologia 302 - Fondi perequativi dalla Regione o Provincia autonoma <i>(solo per Enti locali)</i>	0,00	0,00	0,00	0,00	0,00
<b>10000</b>	<b>Totale TITOLO 1</b>	<b>787.814,75</b>	<b>2.659,25</b>	<b>786.314,75</b>	<b>0,00</b>	<b>0,00</b>
	<b>TITOLO 2 - Trasferimenti correnti</b>					
20101	Tipologia 101 - Trasferimenti correnti da Amministrazioni pubbliche	49.700,00	0,00	49.700,00	0,00	0,00
20102	Tipologia 102 - Trasferimenti correnti da Famiglie	0,00	0,00	0,00	0,00	0,00
20103	Tipologia 103 - Trasferimenti correnti da Imprese	0,00	0,00	0,00	0,00	0,00
20104	Tipologia 104 - Trasferimenti correnti da Istituzioni Sociali Private	0,00	0,00	0,00	0,00	0,00
20105	Tipologia 105 - Trasferimenti correnti dall'Unione europea e dal Resto del Mondo	0,00	0,00	0,00	0,00	0,00
<b>20000</b>	<b>Totale TITOLO 2</b>	<b>49.700,00</b>	<b>0,00</b>	<b>49.700,00</b>	<b>0,00</b>	<b>0,00</b>
	<b>TITOLO 3 - Entrate extratributarie</b>					
30100	Tipologia 100 - Vendita di beni e servizi e proventi derivanti dalla gestione dei beni	286.000,00	0,00	286.000,00	0,00	0,00
30200	Tipologia 200 - Proventi derivanti da attività di controllo e repressione delle irregolarità e degli illeciti	25.000,00	0,00	25.000,00	0,00	0,00
30300	Tipologia 300 - Interessi attivi	0,00	0,00	0,00	0,00	0,00
30400	Tipologia 400 - Altre entrate da redditi da capitale	0,00	0,00	0,00	0,00	0,00
30500	Tipologia 500 - Rimborsi e altre entrate correnti	113.000,00	0,00	113.000,00	0,00	0,00
<b>30000</b>	<b>Totale TITOLO 3</b>	<b>424.000,00</b>	<b>0,00</b>	<b>424.000,00</b>	<b>0,00</b>	<b>0,00</b>
	<b>TITOLO 4 - Entrate in conto capitale</b>					
40100	Tipologia 100 - Tributi in conto capitale	0,00	0,00	0,00	0,00	0,00

## ACCERTAMENTI ASSUNTI NELL'ESERCIZIO DI RIFERIMENTO E NEGLI ESERCIZI PRECEDENTI IMPUTATI ALL'ANNO SUCCESSIVO CUI SI RIFERISCE IL RENDICONTO E SEGUENTI

TITOLI E TIPOLOGIE DI ENTRATA		Anno successivo a quello cui si riferisce il rendiconto		Secondo anno successivo a quello cui si riferisce il rendiconto		Anni successivi
		Previsioni di competenza	Accertamenti	Previsioni di competenza del bilancio pluriennale	Accertamenti	Accertamenti
40200	Tipologia 200 - Contributi agli investimenti	0,00	0,00	0,00	0,00	0,00
40300	Tipologia 300 - Altri trasferimenti in conto capitale	0,00	0,00	0,00	0,00	0,00
40400	Tipologia 400 - Entrate da alienazione di beni materiali e immateriali	0,00	0,00	0,00	0,00	0,00
40500	Tipologia 500 - Altre entrate in conto capitale	53.000,00	0,00	53.000,00	0,00	0,00
<b>40000</b>	<b>Totale TITOLO 4</b>	<b>53.000,00</b>	<b>0,00</b>	<b>53.000,00</b>	<b>0,00</b>	<b>0,00</b>
	<b>TITOLO 5 - Entrate da riduzione di attività finanziarie</b>					
50100	Tipologia 100 - Alienazione di attività finanziarie	0,00	0,00	0,00	0,00	0,00
50200	Tipologia 200 - Riscossione crediti di breve termine	0,00	0,00	0,00	0,00	0,00
50300	Tipologia 300 - Riscossione crediti di medio e lungo termine	0,00	0,00	0,00	0,00	0,00
50400	Tipologia 400 - Altre entrate per riduzione di attività finanziarie	0,00	0,00	0,00	0,00	0,00
<b>50000</b>	<b>Totale TITOLO 5</b>	<b>0,00</b>	<b>0,00</b>	<b>0,00</b>	<b>0,00</b>	<b>0,00</b>
	<b>TITOLO 6 - Accensione prestiti</b>					
60100	Tipologia 100 - Emissione di titoli obbligazionari	0,00	0,00	0,00	0,00	0,00
60200	Tipologia 200 - Accensione Prestiti a breve termine	0,00	0,00	0,00	0,00	0,00
60300	Tipologia 300 - Accensione Mutui e altri finanziamenti a medio lungo termine	0,00	0,00	0,00	0,00	0,00
60400	Tipologia 400 - Altre forme di indebitamento	0,00	0,00	0,00	0,00	0,00
<b>60000</b>	<b>Totale TITOLO 6</b>	<b>0,00</b>	<b>0,00</b>	<b>0,00</b>	<b>0,00</b>	<b>0,00</b>
	<b>TITOLO 9 - Entrate per conto terzi e partite di giro</b>					
90100	Tipologia 100 - Entrate per partite di giro	381.000,00	0,00	381.000,00	0,00	0,00
90200	Tipologia 200 - Entrate per conto terzi	49.000,00	0,00	49.000,00	0,00	0,00
<b>90000</b>	<b>Totale TITOLO 9</b>	<b>430.000,00</b>	<b>0,00</b>	<b>430.000,00</b>	<b>0,00</b>	<b>0,00</b>
	<b>TOTALE ACCERTAMENTI</b>	<b>1.744.514,75</b>	<b>2.659,25</b>	<b>1.743.014,75</b>	<b>0,00</b>	<b>0,00</b>

## IMPEGNI ASSUNTI NELL'ESERCIZIO DI RIFERIMENTO E NEGLI ESERCIZI PRECEDENTI IMPUTATI ALL'ANNO SUCCESSIVO CUI SI RIFERISCE IL RENDICONTO E SEGUENTI

TITOLI E MACROAGGREGATI DI SPESA	Anno successivo a quello cui si riferisce il rendiconto		Secondo anno successivo a quello cui si riferisce il rendiconto		Anni successivi
	Previsioni di competenza	Impegni	Previsioni di competenza del bilancio pluriennale	Impegni	Impegni
<b>TITOLO 1 - Spese correnti</b>					
101 Redditi da lavoro dipendente	297.729,80	20.629,80	282.100,00	0,00	0,00
102 Imposte e tasse a carico dell'ente	25.168,51	1.368,51	23.800,00	0,00	0,00
103 Acquisto di beni e servizi	676.322,28	197.054,58	673.822,28	114.978,79	58.679,40
104 Trasferimenti correnti	138.209,27	26.716,25	138.209,27	207,00	0,00
105 Trasferimenti di tributi (solo per le Regioni)	0,00	0,00	0,00	0,00	0,00
106 Fondi perequativi (solo per le Regioni)	0,00	0,00	0,00	0,00	0,00
107 Interessi passivi	24.125,77	0,00	22.167,59	0,00	0,00
108 Altre spese per redditi da capitale	0,00	0,00	0,00	0,00	0,00
109 Rimborsi e poste correttive delle entrate	0,00	0,00	0,00	0,00	0,00
110 Altre spese correnti	79.604,50	7.880,00	75.604,50	0,00	0,00
<b>100 Totale TITOLO 1</b>	<b>1.241.160,13</b>	<b>253.649,14</b>	<b>1.215.703,64</b>	<b>115.185,79</b>	<b>58.679,40</b>
<b>TITOLO 2 - Spese in conto capitale</b>					
201 Tributi in conto capitale a carico dell'ente	0,00	0,00	0,00	0,00	0,00
202 Investimenti fissi lordi e acquisto di terreni	566.344,19	526.344,19	40.000,00	0,00	0,00
203 Contributi agli investimenti	0,00	0,00	0,00	0,00	0,00
204 Altri trasferimenti in conto capitale	0,00	0,00	0,00	0,00	0,00
205 Altre spese in conto capitale	13.000,00	0,00	13.000,00	0,00	0,00
<b>200 Totale TITOLO 2</b>	<b>579.344,19</b>	<b>526.344,19</b>	<b>53.000,00</b>	<b>0,00</b>	<b>0,00</b>
<b>TITOLO 3 - Spese per incremento di attività finanziarie</b>					
301 Acquisizioni di attività finanziarie	0,00	0,00	0,00	0,00	0,00
302 Concessione crediti di breve termine	0,00	0,00	0,00	0,00	0,00
303 Concessione crediti di medio-lungo termine	0,00	0,00	0,00	0,00	0,00
304 Altre spese per incremento di attività finanziarie	0,00	0,00	0,00	0,00	0,00
<b>300 Totale TITOLO 3</b>	<b>0,00</b>	<b>0,00</b>	<b>0,00</b>	<b>0,00</b>	<b>0,00</b>

## IMPEGNI ASSUNTI NELL'ESERCIZIO DI RIFERIMENTO E NEGLI ESERCIZI PRECEDENTI IMPUTATI ALL'ANNO SUCCESSIVO CUI SI RIFERISCE IL RENDICONTO E SEGUENTI

TITOLI E MACROAGGREGATI DI SPESA	Anno successivo a quello cui si riferisce il rendiconto		Secondo anno successivo a quello cui si riferisce il rendiconto		Anni successivi
	Previsioni di competenza	Impegni	Previsioni di competenza del bilancio pluriennale	Impegni	Impegni
<b>TITOLO 4 - Rimborso di prestiti</b>					
401 Rimborso di titoli obbligazionari	0,00	0,00	0,00	0,00	0,00
402 Rimborso prestiti a breve termine	0,00	0,00	0,00	0,00	0,00
403 Rimborso mutui e altri finanziamenti a medio lungo termine	42.352,93	0,00	44.311,11	0,00	0,00
404 Rimborso di altre forme di indebitamento	0,00	0,00	0,00	0,00	0,00
405 Fondi per rimborso prestiti <sup>(1)</sup>	0,00	0,00	0,00	0,00	0,00
<b>400 Totale TITOLO 4</b>	<b>42.352,93</b>	<b>0,00</b>	<b>44.311,11</b>	<b>0,00</b>	<b>0,00</b>
<b>TITOLO 5 - Chiusura Anticipazioni ricevute da istituto tesoriere/cassiere</b>					
501 Chiusura Anticipazioni ricevute da istituto tesoriere/cassiere	300.000,00	0,00	300.000,00	0,00	0,00
<b>500 Totale TITOLO 5</b>	<b>300.000,00</b>	<b>0,00</b>	<b>300.000,00</b>	<b>0,00</b>	<b>0,00</b>
<b>TITOLO 7 - Uscite per conto terzi e partite di giro</b>					
701 Uscite per partite di giro	409.000,00	0,00	409.000,00	0,00	0,00
702 Uscite per conto terzi	21.000,00	0,00	21.000,00	0,00	0,00
<b>700 Totale TITOLO 7</b>	<b>430.000,00</b>	<b>0,00</b>	<b>430.000,00</b>	<b>0,00</b>	<b>0,00</b>
<b>TOTALE IMPEGNI</b>	<b>2.592.857,25</b>	<b>779.993,33</b>	<b>2.043.014,75</b>	<b>115.185,79</b>	<b>58.679,40</b>

(1) Gli stanziamenti di spesa riguardanti il macroaggregato "Fondi per rimborso prestiti" non possono essere impegnati e pagati.

## COSTI PER MISSIONE

Missioni	COMPONENTI NEGATIVI DELLA GESTIONE													
	Consumi materie prime		Prestazioni di servizi e Trasferimenti e contributi				Utilizzo di beni di terzi	Personale	Ammortamenti e svalutazioni				Accantonamenti	
	Acquisito di materie prime e/o beni di consumo	Variazioni nelle rimanenze di materie prime e/o beni di consumo (+/-)	Prestazioni di servizi	Trasferimenti correnti	Contributi agli investimenti ad Amministrazioni pubbliche	Contributi agli investimenti ad altri soggetti	Utilizzo beni di terzi	Personale	Ammortamenti immobilizzazioni Immateriali	Ammortamenti immobilizzazioni materiali	Altre svalutazioni delle immobilizzazioni	Svalutazione dei crediti	Accantonamento per rischi	Altri accantonamenti
MISSIONE 01 Servizi istituzionali, generali e di gestione	30.214,02		231.600,11	16.036,81				187.147,01	24.383,83	116.056,07			12.692,50	
MISSIONE 02 Giustizia														
MISSIONE 03 Ordine pubblico e sicurezza			17.810,90					17.513,68						
MISSIONE 04 Istruzione e diritto allo studio			36.345,17	81.874,39						8.518,61				
MISSIONE 05 Tutela e valorizzazione dei beni e attività culturali	6.499,40		20.159,40	1.642,90						3.362,92				
MISSIONE 06 Politiche giovanili, sport e tempo libero			16.237,53	4.000,00						22.231,96				
MISSIONE 07 Turismo			21.912,53							13.053,05				
MISSIONE 08 Assetto del territorio ed edilizia abitativa										9.751,92				
MISSIONE 09 Sviluppo sostenibile e tutela del territorio e dell'ambiente			210.551,90	1.701,68						22.169,58				
MISSIONE 10 Trasporti e diritto alla mobilità			43.984,61							63.438,40				
MISSIONE 11 Soccorso Civile			995,26	5.117,35						1.526,11				
MISSIONE 12 Diritti sociali, politiche sociali e famiglia			2.800,00	35.701,48						134.189,95				
MISSIONE 13 Tutela della salute														
MISSIONE 14 Sviluppo economico e competitività														
MISSIONE 15 Politiche per il lavoro e la formazione professionale														
MISSIONE 16 Agricoltura, politiche agroalimentari e pesca			10.345,24	3.847,96										
MISSIONE 17 Energia e diversificazione delle fonti energetiche														
MISSIONE 18 Relazioni con le altre autonomie territoriali e locali														
MISSIONE 19 Relazioni internazionali														
MISSIONE 20 Fondi e accantonamenti														
MISSIONE 50 Debito pubblico														
MISSIONE 60 Anticipazioni finanziarie														
MISSIONE 99 Servizi per conto terzi														
<b>TOTALE COSTI / ONERI ...</b>	36.713,42		612.742,65	149.922,57				204.660,69	24.383,83	394.298,57			12.692,50	

## COSTI PER MISSIONE

Missioni	COMPONENTI NEGATIVI DELLA GESTIONE		ONERI FINANZIARI		RETTIFICHE DI VALORE ATTIVITA' FINANZIARIE		COMPONENTI ED ONERI STRAORDINARI					IMPOSTE		TOTALE COSTI DI PER MISSIONE
	Oneri diversi di gestione	Totale componenti negativi della gestione	Oneri finanziari	Totale Oneri finanziari	Svalutazioni	Totale rettifiche di valore attività finanziarie	Oneri straordinari				Totale Oneri straordinari	Imposte	Totale Imposte	
	Oneri diversi di gestione		Interessi ed altri oneri finanziari		Svalutazioni		Sopravvenienze passive e insussistenze dell'attivo	Minusvalenze patrimoniali	Trasferimenti in conto capitale	Altri oneri straordinari		Imposte		
MISSIONE 01 Servizi istituzionali, generali e di gestione	68.414,82	686.545,17	27.081,28	27.081,28			21.852,08				21.852,08	15.811,93	15.811,93	751.290,46
MISSIONE 02 Giustizia														
MISSIONE 03 Ordine pubblico e sicurezza	6.477,34	41.801,92										509,78	509,78	42.311,70
MISSIONE 04 Istruzione e diritto allo studio		126.738,17												126.738,17
MISSIONE 05 Tutela e valorizzazione dei beni e attività culturali		31.664,62												31.664,62
MISSIONE 06 Politiche giovanili, sport e tempo libero		42.469,49												42.469,49
MISSIONE 07 Turismo		34.965,58												34.965,58
MISSIONE 08 Assetto del territorio ed edilizia abitativa		9.751,92												9.751,92
MISSIONE 09 Sviluppo sostenibile e tutela del territorio e dell'ambiente		234.423,16					13.328,96				13.328,96	351,47	351,47	248.103,59
MISSIONE 10 Trasporti e diritto alla mobilità		107.423,01												107.423,01
MISSIONE 11 Soccorso Civile		7.638,72												7.638,72
MISSIONE 12 Diritti sociali, politiche sociali e famiglia		172.691,43												172.691,43
MISSIONE 13 Tutela della salute														
MISSIONE 14 Sviluppo economico e competitività														
MISSIONE 15 Politiche per il lavoro e la formazione professionale														
MISSIONE 16 Agricoltura, politiche agroalimentari e pesca		14.193,20												14.193,20
MISSIONE 17 Energia e diversificazione delle fonti energetiche														
MISSIONE 18 Relazioni con le altre autonomie territoriali e locali														
MISSIONE 19 Relazioni internazionali														
MISSIONE 20 Fondi e accantonamenti														
MISSIONE 50 Debito pubblico			25.995,93	25.995,93										25.995,93
MISSIONE 60 Anticipazioni finanziarie														
MISSIONE 99 Servizi per conto terzi														
<b>TOTALE COSTI / ONERI ...</b>	<b>74.892,16</b>	<b>1.510.306,39</b>	<b>53.077,21</b>	<b>53.077,21</b>			<b>35.181,04</b>				<b>35.181,04</b>	<b>16.673,18</b>	<b>16.673,18</b>	<b>1.615.237,82</b>

# UTILIZZO DI CONTRIBUTI E TRASFERIMENTI DA PARTE DI ORGANISMI COMUNITARI E INTERNAZIONALI

(Solo per gli Enti locali)

MISSIONE, PROGRAMMA, TITOLO (*)	DENOMINAZIONE	RESIDUI PASSIVI AL 1/1/20.. (RS)		PAGAMENTI IN C/RESIDUI (PR)		RIACCERTAMENTO RESIDUI (R) (1)		ECONOMIE DI COMPETENZA (ECP= CP- I -FPV)	RESIDUI PASSIVI DA ESERCIZI PRECEDENTI (EP=RS-PR+R)		
		PREVISIONI DEFINITIVE DI COMPETENZA (CP)		PAGAMENTI IN C/COMPETENZA (PC)		IMPEGNI (I) (2)			RESIDUI PASSIVI DA ESERCIZIO DI COMPETENZA (EC= I - PC)		
		PREVISIONI DEFINITIVE DI CASSA (CS)		TOTALE PAGAMENTI (TP=PR+PC)		FONDO PLURIENNALE VINCOLATO (FPV) (3)			TOTALE RESIDUI PASSIVI DA RIPORTARE (TR=EP+EC)		
<b>MISSIONE</b>											
<b>Programma</b>											
		RS	0,00	PR	0,00	R	0,00		EP	0,00	
		CP	0,00	PC	0,00	I	0,00	ECP	0,00	EC	0,00
		CS	0,00	TP	0,00	FPV	0,00		TR	0,00	
<b>Totale Programma</b>											
		RS	0,00	PR	0,00	R	0,00		EP	0,00	
		CP	0,00	PC	0,00	I	0,00	ECP	0,00	EC	0,00
		CS	0,00	TP	0,00	FPV	0,00		TR	0,00	
<b>TOTALE MISSIONE</b>											
		RS	0,00	PR	0,00	R	0,00		EP	0,00	
		CP	0,00	PC	0,00	I	0,00	ECP	0,00	EC	0,00
		CS	0,00	TP	0,00	FPV	0,00		TR	0,00	
<b>TOTALE MISSIONI</b>											
		RS	0,00	PR	0,00	R	0,00		EP	0,00	
		CP	0,00	PC	0,00	I	0,00	ECP	0,00	EC	0,00
		CS	0,00	TP	0,00	FPV	0,00		TR	0,00	

\* Indicare solo le missioni e i programmi finanziati da contributi e trasferimenti da Organismi comunitari e internazionali.

(1) Indicare l'ammontare complessivo derivante dal riaccertamento dei residui (sia l'importo dei debiti definitivamente cancellati dalle scritture, sia, l'importo dei debiti cancellati e reimputati agli esercizi successivi effettuato in occasione del riaccertamento straordinario dei residui). Non riguarda il riaccertamento di impegni di competenza dell'esercizio cui si riferisce il rendiconto. In sede di riaccertamento dei residui non può essere effettuata una rettifica in aumento dei residui passivi se non nei casi espressamente consentiti (Principio contabile applicato della contabilità finanziaria 9.1 di cui all'Allegato n. 4-2). Le rettifiche in aumento sono indicate con il segno "+", le rettifiche in riduzione sono indicate con il segno "-".

(2) Indicare gli impegni imputati contabilmente all'esercizio cui il rendiconto si riferisce al netto dei debiti che, in occasione del riaccertamento ordinario dei residui effettuato ai sensi dell'articolo 3, comma 4, risultassero non esigibili e reimputati agli esercizi in cui le obbligazioni risultano esigibili. Nel primo esercizio di applicazione del titolo primo del decreto legislativo n. 118 del 2011, la voce comprende i debiti che sono state cancellati nell'ambito del riaccertamento straordinario dei residui con imputazione all'esercizio.

(3) Indicare l'importo corrispondente agli impegni imputati agli esercizi successivi finanziati con il fondo pluriennale vincolato.

## FUNZIONI DELEGATE DALLE REGIONI

(Solo per gli Enti locali)

MISSIONE, PROGRAMMA, TITOLO (*)	DENOMINAZIONE	RESIDUI PASSIVI AL 1/1/20.. (RS)		PAGAMENTI IN C/RESIDUI (PR)		RIACCERTAMENTO RESIDUI (R) (1)		RESIDUI PASSIVI DA ESERCIZI PRECEDENTI (EP=RS-PR+R)			
		PREVISIONI DEFINITIVE DI COMPETENZA (CP)		PAGAMENTI IN C/COMPETENZA (PC)		IMPEGNI (I) (2)		ECONOMIE DI COMPETENZA (ECP= CP- I -FPV)		RESIDUI PASSIVI DA ESERCIZIO DI COMPETENZA (EC= I - PC)	
		PREVISIONI DEFINITIVE DI CASSA (CS)		TOTALE PAGAMENTI (TP=PR+PC)		FONDO PLURIENNALE VINCOLATO (FPV) (3)		TOTALE RESIDUI PASSIVI DA RIPORTARE (TR=EP+EC)			
<b>MISSIONE</b>											
<b>Programma</b>											
		RS	0,00	PR	0,00	R	0,00		EP	0,00	
		CP	0,00	PC	0,00	I	0,00	ECP	0,00	EC	0,00
		CS	0,00	TP	0,00	FPV	0,00		TR	0,00	
<b>Totale Programma</b>		<b>RS</b>	<b>0,00</b>	<b>PR</b>	<b>0,00</b>	<b>R</b>	<b>0,00</b>	<b>ECP</b>	<b>0,00</b>	<b>EP</b>	<b>0,00</b>
		<b>CP</b>	<b>0,00</b>	<b>PC</b>	<b>0,00</b>	<b>I</b>	<b>0,00</b>	<b>ECP</b>	<b>0,00</b>	<b>EC</b>	<b>0,00</b>
		<b>CS</b>	<b>0,00</b>	<b>TP</b>	<b>0,00</b>	<b>FPV</b>	<b>0,00</b>		<b>TR</b>	<b>0,00</b>	
<b>TOTALE MISSIONE</b>		<b>RS</b>	<b>0,00</b>	<b>PR</b>	<b>0,00</b>	<b>R</b>	<b>0,00</b>	<b>ECP</b>	<b>0,00</b>	<b>EP</b>	<b>0,00</b>
		<b>CP</b>	<b>0,00</b>	<b>PC</b>	<b>0,00</b>	<b>I</b>	<b>0,00</b>	<b>ECP</b>	<b>0,00</b>	<b>EC</b>	<b>0,00</b>
		<b>CS</b>	<b>0,00</b>	<b>TP</b>	<b>0,00</b>	<b>FPV</b>	<b>0,00</b>		<b>TR</b>	<b>0,00</b>	
<b>TOTALE MISSIONI</b>		<b>RS</b>	<b>0,00</b>	<b>PR</b>	<b>0,00</b>	<b>R</b>	<b>0,00</b>	<b>ECP</b>	<b>0,00</b>	<b>EP</b>	<b>0,00</b>
		<b>CP</b>	<b>0,00</b>	<b>PC</b>	<b>0,00</b>	<b>I</b>	<b>0,00</b>	<b>ECP</b>	<b>0,00</b>	<b>EC</b>	<b>0,00</b>
		<b>CS</b>	<b>0,00</b>	<b>TP</b>	<b>0,00</b>	<b>FPV</b>	<b>0,00</b>		<b>TR</b>	<b>0,00</b>	

\* Indicare solo le missioni e i programmi che presentano spese per funzioni delegate dalla Regione.

Indicare l'ammontare complessivo derivante dal riaccertamento dei residui (sia l'importo dei debiti definitivamente cancellati dalle scritture, sia, l'importo dei debiti cancellati e reimputati agli esercizi successivi effettuato in occasione del riaccertamento straordinario dei residui). Non riguarda il riaccertamento di impegni di competenza dell'esercizio cui si riferisce il rendiconto. In sede di riaccertamento dei residui non può essere effettuata una rettifica in aumento dei residui passivi se non nei casi espressamente consentiti (Principio contabile applicato della contabilità finanziaria 9.1 di cui all'Allegato n. 4-2). Le rettifiche in aumento sono indicate con il segno "+", le rettifiche in riduzione sono indicate con il segno "-".

(1)

(2)

(3)

Indicare gli impegni imputati contabilmente all'esercizio cui il rendiconto si riferisce al netto dei debiti che, in occasione del riaccertamento ordinario dei residui effettuato ai sensi dell'articolo 3, comma 4, risultassero non esigibili e reimputati agli esercizi in cui le obbligazioni risultano esigibili. Nel primo esercizio di applicazione del titolo primo del decreto legislativo n. 118 del 2011, la voce comprende i debiti che sono state cancellati nell'ambito del riaccertamento straordinario dei residui con imputazione all'esercizio.

Indicare l'importo corrispondente agli impegni imputati agli esercizi successivi finanziati con il fondo pluriennale vincolato.

## COMPOSIZIONE DEL RISULTATO DI AMMINISTRAZIONE

	In conto		TOTALE
	Residui	Competenza	
<b>FONDO INIZIALE DI CASSA</b>			887.145,71
Riscossioni	637.474,88	4.160.448,91	4.797.923,79
Pagamenti	299.476,79	1.860.800,78	2.160.277,57
<b>FONDO DI CASSA AL 31 DICEMBRE</b>			3.524.791,93
<b>PAGAMENTI PER AZIONI ESECUTIVE</b>			0,00
<b>DIFFERENZA</b>			3.524.791,93
Residui attivi	121.836,39	168.051,83	289.888,22
Somma			3.814.680,15
Residui passivi	218.196,89	200.549,47	418.746,36
<i>Fondo pluriennale per spese di parte corrente</i>			21.998,31
<i>Fondo pluriennale per spese in conto capitale</i>			526.344,19
<b>AVANZO DI AMMINISTRAZIONE AL 31 DICEMBRE</b>			<b>2.847.591,29</b>

Il risultato della gestione finanziaria trova corrispondenza applicando i due seguenti metodi di calcolo:

**Primo**

Totale accertamenti e residui attivi riaccertati + fondo iniziale di cassa (+)	5.974.957,72
Totale impegni e residui passivi riaccertati (-)	2.579.023,93
<b>PAGAMENTI PER AZIONI ESECUTIVE (-)</b>	0,00
<i>Fondo pluriennale per spese di parte corrente (-)</i>	21.998,31
<i>Fondo pluriennale per spese in conto capitale (-)</i>	526.344,19
<b>AVANZO DI AMMINISTRAZIONE AL 31 DICEMBRE</b>	<b>2.847.591,29</b>

**Secondo**

Minori spese di competenza (+)	3.047.824,41
Minori entrate di competenza (-)	780.673,92
<i>Differenza = Saldo di competenza</i>	2.267.150,49
Avanzo degli esercizi precedenti non applicato	926.294,27
Avanzo applicato	123.440,67
Fondo pluriennale vincolato iniziale	91.713,78
Fondo pluriennale vincolato finale	548.342,50
<b>SALDO GESTIONE RESIDUI</b>	<b>-12.665,42</b>
<b>PAGAMENTI PER AZIONI ESECUTIVE</b>	<b>0,00</b>
<b>AVANZO DI AMMINISTRAZIONE AL 31 DICEMBRE</b>	<b>2.847.591,29</b>

Suddividendo gli elementi contabili tra la gestione di competenza e quella dei residui, il risultato è dimostrato dai seguenti dati:

### GESTIONE DI COMPETENZA

(al netto dell'avanzo di amministrazione applicato al bilancio)

Totale accertamenti di competenza	4.328.500,74
Totale impegni di competenza	2.061.350,25
<b>SALDO GESTIONE COMPETENZA</b>	<b>2.267.150,49</b>

### GESTIONE DEI RESIDUI

(al netto dell'avanzo di amministrazione degli anni precedenti)

Minori residui attivi	35.181,04
Minori residui passivi	22.515,62
<b>SALDO GESTIONE RESIDUI</b>	<b>-12.665,42</b>

### RIEPILOGO

SALDO GESTIONE COMPETENZA	2.267.150,49
SALDO GESTIONE RESIDUI	-12.665,42
<b>SALDO</b>	<b>2.254.485,07</b>

### COMPOSIZIONE DELL'AVANZO DI AMMINISTRAZIONE

AVANZO DAGLI ESERCIZI PRECEDENTI	1.049.734,94
Fondo pluriennale vincolato iniziale	91.713,78
Fondo pluriennale vincolato finale	548.342,50
INSUSSISTENZE ED ECONOMIE IN CONTO RESIDUI	-12.665,42
di cui da gestione corrente	-27.421,74
da gestione in conto capitale	14.756,32
da gestione partite di giro	0,00
RISULTATO DI GESTIONE DI COMPETENZA	2.267.150,49
di cui da gestione corrente	2.234.424,44
da gestione in conto capitale	32.726,05
da gestione partite di giro	0,00
PAGAMENTI PER AZIONI ESECUTIVE	0,00
<b>AVANZO DI AMMINISTRAZIONE AL 31 DICEMBRE</b>	<b>2.847.591,29</b>

## Quadro riassuntivo della gestione di competenza

<b>ENTRATE</b>						
	<i>Competenza iniziale</i>	<i>Competenza definitiva</i>	<i>Riscossioni su competenza</i>	<i>Competenza Accertamenti</i>	<i>FPV</i>	<i>Maggiori o minori residui</i>
Titolo 1 - Entrate correnti di natura tributaria, contributiva e perequativa	774.814,75	760.314,75	715.152,49	<b>745.907,94</b>	<b>0,00</b>	-14.406,81
Titolo 2 - Trasferimenti correnti	49.700,00	93.560,95	97.712,09	<b>104.407,44</b>	<b>0,00</b>	10.846,49
Titolo 3 - Entrate extratributarie	424.000,00	3.128.024,83	3.035.210,66	<b>3.137.472,91</b>	<b>0,00</b>	9.448,08
Titolo 4 - Entrate in conto capitale	53.000,00	182.119,68	155.467,13	<b>183.213,91</b>	<b>0,00</b>	1.094,23
Titolo 6 - Accensione Prestiti	0,00	0,00	0,00	<b>0,00</b>	<b>0,00</b>	0,00
Titolo 7 - Anticipazioni da istituto tesoriere/cassiere	300.000,00	300.000,00	0,00	<b>0,00</b>	<b>0,00</b>	-300.000,00
Titolo 9 - Entrate per conto terzi e partite di giro	430.000,00	430.000,00	156.906,54	<b>157.498,54</b>	<b>0,00</b>	-272.501,46
Avanzo di amministrazione	2.659,27	123.440,67	0,00	<b>0,00</b>	<b>0,00</b>	-123.440,67
Fondo pluriennale vincolato	55.769,72	91.713,78	0,00	<b>0,00</b>	<b>0,00</b>	-91.713,78
<b>TOTALE ENTRATE</b>	<b>2.089.943,74</b>	<b>5.109.174,66</b>	<b>4.160.448,91</b>	<b>4.328.500,74</b>	<b>0,00</b>	<b>-780.673,92</b>

<b>SPESE</b>						
	<i>Competenza iniziale</i>	<i>Competenza definitiva</i>	<i>Pagamenti su competenza</i>	<i>Competenza Impegni</i>	<i>FPV</i>	<i>Minori residui</i>
Titolo 1 - Spese correnti	1.222.791,25	1.417.542,98	988.519,03	<b>1.150.719,93</b>	<b>21.998,31</b>	244.824,74
Titolo 2 - Spese in conto capitale	96.669,72	2.358.987,76	129.379,31	<b>150.487,86</b>	<b>526.344,19</b>	1.682.155,71
Titolo 4 - Rimborso Prestiti	40.482,77	602.643,92	602.643,92	<b>602.643,92</b>	<b>0,00</b>	0,00
Titolo 5 - Chiusura Anticipazioni ricevute da istituto tesoriere/cassiere	300.000,00	300.000,00	0,00	<b>0,00</b>	<b>0,00</b>	300.000,00
Titolo 7 - Uscite per conto terzi e partite di giro	430.000,00	430.000,00	140.258,52	<b>157.498,54</b>	<b>0,00</b>	272.501,46
<b>TOTALE SPESE</b>	<b>2.089.943,74</b>	<b>5.109.174,66</b>	<b>1.860.800,78</b>	<b>2.061.350,25</b>	<b>548.342,50</b>	<b>2.499.481,91</b>

## Variazioni apportate al bilancio di previsione

Nel corso dell'anno sono state approvate con delibere di consiglio comunale o con delibere della giunta comunale successivamente ratificate dal consiglio comunale variazioni di bilancio sui capitoli riportati nelle seguenti tabelle.

Comune di Zone		Conto del bilancio 2025	
<b>Maggiori entrate</b>	3.087.319,08	<b>Variazioni positive</b>	
<b>Minori spese</b>	216.602,69		3.303.921,77
<hr/>			
<b>Minori entrate</b>	68.088,16	<b>Variazioni negative</b>	
<b>Maggiori spese</b>	3.235.833,61		3.303.921,77

Comune di Zone		Conto del bilancio 2025	
Capitoli di entrata su cui sono state apportate variazioni n.	32	su	57 56,14%
Capitoli di spesa su cui sono state apportate variazioni n.	123	su	195 63,08%

## Variazioni apportate al bilancio di previsione

### MAGGIORI ENTRATE

Codice	Capitolo	Descrizione	Previsioni iniziali	Previsioni definitive	Variazioni
E1000000	100	AVANZO DI AMMINISTRAZIONE	2.659,27	123.440,67	<b>120.781,40</b>
E1100000	2.100	UTILIZZO FONDO PLURIENNALE VINCOLATO IN CONTO CAPITALE	43.669,72	73.669,72	<b>30.000,00</b>
E1110000	1.100	UTILIZZO FONDO PLURIENNALE VINCOLATO PER SPESE CORRENTI	0,00	18.044,06	<b>18.044,06</b>
E210101	2100	ALTRI CONTRIBUTI DALLO STATO	13.000,00	45.467,97	<b>32.467,97</b>
E210101	2300	F.DI INTEGRAT. INTERV. SOCIO ASSIST.	10.000,00	21.200,00	<b>11.200,00</b>
E210101	2390	PNRR - M1.C1.I1.4 MISURA 1.4.4 - CUP C51F24005570006 - ANSC COMUNI	0,00	3.928,40	<b>3.928,40</b>
E210101	2395	PNRR - M1.C1.I 2.2 MISURA 2.2.3 -CUP C41F25000280006 - DIGITALIZZAZIONE PROCEDURE SUAP E SUE	0,00	1.622,74	<b>1.622,74</b>
E210102	2610	CONTRIBUTI PER PROMOZIONE TERRITORIALE	0,00	10.000,00	<b>10.000,00</b>
E310002	3350	ENTRATE DA PARCHEGGI E PARCHIMETRI	35.000,00	38.750,00	<b>3.750,00</b>
E310003	3500	FITTI FABBRICATI COMUNALI	40.000,00	54.500,00	<b>14.500,00</b>
E310003	3900	DIRITTI DI ESCAVAZIONE CAVA CALARUSSO	55.000,00	65.450,00	<b>10.450,00</b>
E310003	5400	CANONE UNICO PATRIMONIALE	10.000,00	11.200,00	<b>1.200,00</b>
E320002	5600	AMM.DE, OBLAZ. VIOLAZ. NORME STRADALI	25.000,00	26.500,00	<b>1.500,00</b>
E320003	5550	PROVENTI DA SANZIONI A CARICO DELLE IMPRESE PER VIOLAZIONE NORME URBANISTICHE-AMBIENTALI	0,00	2.697.416,96	<b>2.697.416,96</b>
E350099	5100	RIMB. SPESA LIBRI SCUOLA MEDIA	1.000,00	1.337,87	<b>337,87</b>
E350099	5800	PROVENTI DIVERSI (3516)	60.000,00	61.000,00	<b>1.000,00</b>
E420001	6900	CONTR.REGIONE PARCO PIRAMIDI AREE/PARCHEGGI	0,00	28.000,00	<b>28.000,00</b>
E420001	8150	PNRR - M2C4I.2.2/A – COD. 2111001 - C44J22000440006 - SISTEMAZIONE CENTRO SPORTIVO POLIVALENTE	0,00	219,68	<b>219,68</b>
E440001	6650	ALIENAZIONE PER DIRITTI REALI	0,00	1.400,00	<b>1.400,00</b>
E450001	7800	PROVENTI DA CONCESS. EDILIZIE	34.500,00	37.500,00	<b>3.000,00</b>
E450001	8000	ENTR. SANATORIA CONDONO EDILIZIO	3.000,00	4.500,00	<b>1.500,00</b>
E450004	7500	CONTRIB. DIVERSI ALTRI SOGGETTI	0,00	95.000,00	<b>95.000,00</b>
<b>Maggiori entrate</b>			<b>332.828,99</b>	<b>3.420.148,07</b>	<b>3.087.319,08</b>

## Variazioni apportate al bilancio di previsione

### MINORI ENTRATE

Codice	Capitolo	Descrizione	Previsioni iniziali	Previsioni definitive	Variazioni
E1100000	1.200	UTILIZZO FONDO PLURIENNALE VINCOLATO PER SPESE CORRENTI	12.100,00	0,00	<b>-12.100,00</b>
E110106	1600	RECUPERO EVASIONE TRIBUTARIA - ICI / IMU	25.000,00	20.000,00	<b>-5.000,00</b>
E110141	880	IMPOSTA DI SOGGIORNO	15.000,00	12.500,00	<b>-2.500,00</b>
E110151	1800	RECUPERO EVASIONE TRIBUTARIA - TARSU - TARES- TARI	10.000,00	3.000,00	<b>-7.000,00</b>
E210101	2330	FSC INCREMENTO TRASPORTO ALUNNI DISABILI	5.200,00	4.389,04	<b>-810,96</b>
E210101	5950	RIMBORSO SPESE PER LE ELEZIONI/REFERENDUM/CENSIMENTO ISTAT	8.000,00	4.310,00	<b>-3.690,00</b>
E210102	2400	CONTRIBUTO REGIONALE PER PARCO PIRAMIDI	13.500,00	2.642,80	<b>-10.857,20</b>
E310002	3250	ENTRATE DA SERVIZIO MENSA SCOLASTICA	5.000,00	2.800,00	<b>-2.200,00</b>
E350099	4700	RIMBORSO UTENTI SAD E SFA	4.000,00	1.070,00	<b>-2.930,00</b>
E350099	5500	AMM.DE, OBLAZ. VIOLAZ. NORME URB.	21.000,00	0,00	<b>-21.000,00</b>
<b>Minori entrate</b>			<b>118.800,00</b>	<b>50.711,84</b>	<b>-68.088,16</b>

## Variazioni apportate al bilancio di previsione

### MAGGIORI SPESE

Codice	Capitolo	Descrizione	Previsioni iniziali	Previsioni definitive	Variazioni
U0101101	900	1104- SPESA SERVIZIO DI SEGRETERIA COMUNALE	0,00	5.944,06	<b>5.944,06</b>
U0102109	33950	RIMBORSO STIPENDI, ONERI E COMPETENZE ACCESSORIE SEGRETARIO	0,00	33.510,00	<b>33.510,00</b>
U0103102	1180	IRAP - PERSONALE RAGIONERIA	2.300,00	2.400,03	<b>100,03</b>
U0103103	1320	PRESTAZIONE DI SERVIZI PER UFFICI	13.000,00	28.907,72	<b>15.907,72</b>
U0103104	6950	CONCORSO ALLA FINANZA PUBBLICA LEGGE DI BILANCIO 2024	0,00	7.444,50	<b>7.444,50</b>
U0103104	6955	RESTITUZIONE MAGGIOR TRASFERIMENTO PER INDENNITÀ AMMINISTRATORI	0,00	7.297,30	<b>7.297,30</b>
U0103104	6985	TRASFERIMENTI A SOCIETÀ PARTECIPATE	0,00	108,90	<b>108,90</b>
U0103403	32750	ESTINZIONE ANTICIPATA MUTUI	0,00	562.161,15	<b>562.161,15</b>
U0104101	8000	ONERI PREV. ASS. CAR. COMUNE	4.500,00	5.327,82	<b>827,82</b>
U0104102	8400	COMPARTICIP. IRAP PERS. UFF. TRIB.	1.400,00	1.745,66	<b>345,66</b>
U0104109	8750	RESTITUZIONE SOMME A PROVINCIA	0,00	600,00	<b>600,00</b>
U0104110	8700	1802- SPESE RIMBORSO TRIBUTI NON DOVUTI	2.000,00	4.000,00	<b>2.000,00</b>
U0105202	25650	ACQUISTO ATTREZZATURE	0,00	2.000,00	<b>2.000,00</b>
U0105202	26500	MANUTENZIONE STRAORDINARIA IMMOBILI COMUNALI	20.000,00	325.000,00	<b>305.000,00</b>
U0106103	5150	SERVIZI PER UFF. TECNICO	27.000,00	52.538,22	<b>25.538,22</b>
U0107101	5655	STIPENDI PER CENSIMENTO	0,00	756,00	<b>756,00</b>
U0107101	5700	ONERI PREV. ASSIST. CARICO PERSONALE	9.200,00	9.266,35	<b>66,35</b>
U0107101	5755	ONERI PREVIDENZIALI PER CENSIMENTO	0,00	180,00	<b>180,00</b>
U0107102	6050	COMP. IRAP PER CENSIMENTO	0,00	64,00	<b>64,00</b>
U0108202	2250	PNRR - M1.C1.I1.4 MISURA 1.4.5 - C41F22003420006 - PIATTAFORMA NOTIFICHE DIGITALI	0,00	14.281,40	<b>14.281,40</b>
U0111101	5760	ONERI PREVIDENZIALI PER PRODUTTIVITÀ	0,00	3.879,80	<b>3.879,80</b>
U0111101	25000	FONDO TRATTAMENTO ACCESSORIO PERSONALE-FONDO RISORSE DECENTRATE	24.000,00	32.000,00	<b>8.000,00</b>
U0111102	6055	IRAP PER PRODUTTIVITÀ	0,00	1.368,51	<b>1.368,51</b>
U0111102	6060	IRAP SU PRESTAZIONI OCCASIONALI	0,00	600,00	<b>600,00</b>
U0111103	1600	ACQUISTO CANCELLERIA , STAMPATI E ALTRO MATERIALE VARIO	11.000,00	13.000,00	<b>2.000,00</b>
U0111103	2181	PNRR - M1.C1.I1.4 MISURA 1.4.4 - CUP C51F24005570006 - ANSC COMUNI	0,00	3.928,40	<b>3.928,40</b>
U0111103	2182	PNRR - M1.C1.I 2.2 MISURA 2.2.3 -CUP C41F25000280006 - DIGITALIZZAZIONE PROCEDURE SUAP E SUE	0,00	1.622,74	<b>1.622,74</b>
U0111103	2200	SPESE PER FUNZ. COMPUTER /SERVIZI INFORMATICI	25.000,00	27.500,00	<b>2.500,00</b>
U0111103	2210	SPESE PER SERVIZI INFORMATICI - FINANZ RISORSE PNRR	0,00	30.000,00	<b>30.000,00</b>
U0111103	2300	SPESE SERVIZI TESORERIA	4.500,00	5.000,00	<b>500,00</b>
U0111103	2600	SPESE LEGALI E NOTARILI	5.000,00	25.787,00	<b>20.787,00</b>
U0111103	3950	SPESE PER SERVIZI AMMINISTRATIVI	0,00	600,00	<b>600,00</b>

## Variazioni apportate al bilancio di previsione

### MAGGIORI SPESE

Codice	Capitolo	Descrizione	Previsioni iniziali	Previsioni definitive	Variazioni
U0111103	34400	ENERGIA ELETTRICA	12.000,00	16.200,00	<b>4.200,00</b>
U0111104	3750	TRASFERIMENTI CORRENTI A CMSB PER SERVIZI VARI (GARE CUC)	1.000,00	1.500,00	<b>500,00</b>
U0111110	7355	INDENNIZZI	0,00	1.500,00	<b>1.500,00</b>
U0111110	10400	SPESE DIVERSE SERVIZIO CIVILE	1.000,00	1.500,00	<b>500,00</b>
U0301101	9100	1111- ONERI PREV. ASSIST. CARICO COMUNE	5.000,00	11.400,00	<b>6.400,00</b>
U0301103	9500	SPESA PER AUSILIARIO DEL TRAFFICO	16.500,00	18.000,00	<b>1.500,00</b>
U0301109	9750	RIMBORSO STIPENDI, ONERI E COMPETENZE ACCESSORIE POLIZIA LOCALE	0,00	8.050,00	<b>8.050,00</b>
U0401104	11000	CONTRIB. GEST. ENTE SCUOLA MATERNA	65.000,00	69.000,00	<b>4.000,00</b>
U0402103	11800	RISCALDAMENTO SCUOLE ELEM. ZONE	6.000,00	12.000,00	<b>6.000,00</b>
U0402104	11400	1583- LIBRI GRATUITI SCUOLA ELEMENTARE	0,00	750,00	<b>750,00</b>
U0406103	13155	SERVIZIO MENSA SCOLASTICA SCUOLA PRIMARIA	0,00	3.740,00	<b>3.740,00</b>
U0406104	13300	CONTR. SPESE TRASP. ALUNNI SC.LA MEDIA	3.000,00	3.600,00	<b>600,00</b>
U0406104	35100	CONTRIBUTO PER ATTIVITÀ PARASCOLASTICHE DIVERSE	1.400,00	1.490,00	<b>90,00</b>
U0407104	20400	BORSE DI STUDIO STUDENTI MERITEVOLI	0,00	3.000,00	<b>3.000,00</b>
U0501103	14200	ACQUISTO LIBRI BIBLIOTECA COMUNALE DON A:SINA	1.500,00	6.500,00	<b>5.000,00</b>
U0501103	15400	INIZIATIVE VARIE	4.000,00	6.600,00	<b>2.600,00</b>
U0601103	13800	RISCALDAMENTO PALESTRE COMUNALI	1.000,00	2.000,00	<b>1.000,00</b>
U0601103	13900	ENERGIA ELETTRICA PALESTRE COMUNALI	2.000,00	5.800,00	<b>3.800,00</b>
U0601103	14000	ACQUA PALESTRE COMUNALI	500,00	2.000,00	<b>1.500,00</b>
U0601103	19300	RISCALDAMENTO CENTRO SPORTIVO	4.000,00	4.500,00	<b>500,00</b>
U0601104	19255	CONTRIBUTI ASSOCIAZIONI SPORTIVE	0,00	4.000,00	<b>4.000,00</b>
U0601202	30400	MANUT. STRAORD. CENTRO SPORTIVO POLIVALENTE/PALESTRA	0,00	219,68	<b>219,68</b>
U0701103	23200	ORGANIZZAZIONE MANIFESTAZIONI TURISTICHE	12.000,00	19.500,00	<b>7.500,00</b>
U0701103	23400	CONTRIBUTI PROMOZIONE TURISTICA	3.000,00	6.400,00	<b>3.400,00</b>
U0801202	29200	INTERVENTI DI REGIMAZIONE IDRAULICA TORRENTI, SPONDE E VALLI	0,00	30.000,00	<b>30.000,00</b>
U0903102	18000	TASSA DI POSSESSO AUTOMEZZI	0,00	389,10	<b>389,10</b>
U0903103	17700	SPESE SMALT. RIFIUTI SOLIDI RSI-RVP DIFF.	148.000,00	162.000,00	<b>14.000,00</b>
U0903104	17750	COMPONENTI PEREQUATIVE DA RIVERSARE AL GSEA UR 1/2	0,00	1.703,43	<b>1.703,43</b>
U0905202	29800	INTERVENTI RISERVA PARCO PIRAMIDI- ZONE	0,00	28.000,00	<b>28.000,00</b>
U1005103	22000	1311- MANUT. ORDIN. STRADE COMUNALI INT.	6.000,00	16.000,00	<b>10.000,00</b>
U1005103	22700	ENERGIA ELETTRICA ILLUMINAZIONE PUBBLICA	0,00	37.400,00	<b>37.400,00</b>
U1005202	22500	SPESE SEGNALETICA STRADALE	0,00	6.500,00	<b>6.500,00</b>

## Variazioni apportate al bilancio di previsione

### MAGGIORI SPESE

Codice	Capitolo	Descrizione	Previsioni iniziali	Previsioni definitive	Variazioni
U1005202	30800	MESSA IN SICUREZZA STRADE COMUNALI/ARREDO URBANO	43.669,72	48.169,72	<b>4.500,00</b>
U1005202	31700	MESSA IN SICUREZZA STRADE COMUNALI/ARREDO URBANO	0,00	241.816,96	<b>241.816,96</b>
U1005205	30600	ARREDO URBANO - POSA E FORNITURA	6.500,00	11.500,00	<b>5.000,00</b>
U1101104	10800	CONTRIB. SOLIDARIETÀ PER CALAM. NATURALI	0,00	250,00	<b>250,00</b>
U1101104	10900	GESTIONE ASSOCIATA OBBLIGATORIA - SERVIZI PROTEZIONE CIVILE - CMSB	0,00	4.900,00	<b>4.900,00</b>
U1202104	6980	TRASFERIMENTI CORRENTI A FAMIGLIE	0,00	10.700,00	<b>10.700,00</b>
U1202104	21200	INTERVENTI SOCIALI DIVERSI	1.000,00	3.500,00	<b>2.500,00</b>
U1203202	28500	REALIZZAZIONE EDIFICIO COMUNALE DI CORESIDENZA - CASA COMUNE	0,00	1.625.000,00	<b>1.625.000,00</b>
U1205104	20000	CONTRIBUTI AD ASSOCIAZIONI/ENTI PER SERVIZI SOCIALI DIVERSI	4.000,00	9.457,10	<b>5.457,10</b>
U1601103	24200	UTENZE E CANONI ENERGIA ELETTRICA MALGHE	8.000,00	12.300,00	<b>4.300,00</b>
U2001110	24320	FONDO OBIETTIVI DI FINANZA PUBBLICA	3.605,00	3.630,00	<b>25,00</b>
U2002110	25450	FONDO CREDITI DUBBIA ESIGIBILITÀ F.C.D.E.	0,00	30.857,25	<b>30.857,25</b>
U2003110	24355	COMPONENTI PEREQUATIVE DA RIVERSARE AL CSEA UR 3	0,00	6.387,90	<b>6.387,90</b>
U2003110	24360	FONDO SPESE PER INDENNITÀ DI FINE MANDATO SINDACO	0,00	2.408,00	<b>2.408,00</b>
U2003110	25350	FONDO RINNOVI CONTRATTUALI	0,00	5.100,00	<b>5.100,00</b>
U5001108	19950	ONERI FINANZIARI DERIVANTI DALLA ESTINZIONE ANTICIPATA DI PRESTITI	0,00	28.369,63	<b>28.369,63</b>
<b>Maggiori spese</b>			<b>508.574,72</b>	<b>3.744.408,33</b>	<b>3.235.833,61</b>

## Variazioni apportate al bilancio di previsione

### MINORI SPESE

Codice	Capitolo	Descrizione	Previsioni iniziali	Previsioni definitive	Variazioni
U0101101	800	1101- SPESA SERVIZIO DI SEGRETERIA COMUNALE	45.000,00	6.965,33	<b>-38.034,67</b>
U0101101	950	1104- ONERI PREV. ASSIST. SERVIZIO DI SEGRETERIA COMUNALE	12.000,00	2.025,00	<b>-9.975,00</b>
U0101101	1400	QUOTA DIR. SEGRETARIO COMUNALE	5.000,00	3.000,00	<b>-2.000,00</b>
U0101103	750	FONDO SPESE- INDENNITÀ DI FINE MANDATO SINDACO	2.208,00	0,00	<b>-2.208,00</b>
U0102101	33900	STIPENDI AL PERSONALE DI SEGRETERIA	47.000,00	30.500,00	<b>-16.500,00</b>
U0102101	34050	ONERI PREVID./ASSIST. CARICO COMUNE UFF. SEGRETERIA	13.300,00	10.001,85	<b>-3.298,15</b>
U0102102	920	IRAP - SEGRETARIO	4.000,00	700,00	<b>-3.300,00</b>
U0102102	1150	IRAP - PERSONALE SEGRETERIA	4.600,00	3.949,91	<b>-650,09</b>
U0103101	5650	STIP. PERS.LE RAGIONERIA	27.000,00	26.000,00	<b>-1.000,00</b>
U0103101	5750	ONERI PREV. ASSIST. CARICO ENTE RAGIONERIA	9.000,00	7.936,15	<b>-1.063,85</b>
U0105102	7500	TASSA DI POSSESSO AUTOMEZZI	500,00	160,90	<b>-339,10</b>
U0105103	7000	SPESA INVENTARIO BENI COMUNALI	1.000,00	0,00	<b>-1.000,00</b>
U0105103	34700	ACQUISTO CARBURANTE AUTOMEZZI	9.000,00	5.500,00	<b>-3.500,00</b>
U0106101	4800	ONERI PRE-ASS- CARICO COMUNE	5.600,00	4.938,03	<b>-661,97</b>
U0106102	5000	COMP. IRAP UFF. TECNICO	1.700,00	1.535,01	<b>-164,99</b>
U0107101	5600	STIP. PERS.LE ANAGR., STATO CIVILE, ELETT.	33.000,00	30.400,00	<b>-2.600,00</b>
U0107102	6000	COMP. IRAP UFF. ANAGR. E S.TO CIV. EL.	3.000,00	2.975,88	<b>-24,12</b>
U0107110	550	SPESE PER LE ELEZIONI E CONSULTAZIONI POPOLARI (STATO- REFERNDUM - REGIONE)	8.000,00	1.237,40	<b>-6.762,60</b>
U0111103	1900	ACQUA	500,00	0,00	<b>-500,00</b>
U0111110	1500	ACQUISTO MATERIALE DI PULIZIA E MATERIALE DI CONSUMO VARIO	10.000,00	9.300,00	<b>-700,00</b>
U0301101	9700	SERVIZIO ASSOCIATO DI POLIZIA MUNICIPALE	16.500,00	6.177,46	<b>-10.322,54</b>
U0301102	10000	COMPART. IRAP UFF. POLIZIA MUNIC.	1.500,00	524,78	<b>-975,22</b>
U0301103	9400	SPESE PER VESTIARIO V.V	1.000,00	0,00	<b>-1.000,00</b>
U0402103	12600	ACQUISTO LIBRI PER SCUOLA MEDIA	3.000,00	0,00	<b>-3.000,00</b>
U0402104	11400	1583- LIBRI GRATUITI SCUOLA ELEMENTARE	1.500,00	0,00	<b>-1.500,00</b>
U0402104	12300	CONTRIBUTI DIREZIONE DIDATTICA/FUNZIONAMNETO SCUOLA PRIMARIA	5.000,00	3.500,00	<b>-1.500,00</b>
U0402104	35000	CONTRIBUTO FUNZIONAMENTO SCUOLA MEDIA	3.800,00	3.000,00	<b>-800,00</b>
U0406103	13100	SPESE PER TRASPORTO ALUNNI	1.000,00	0,00	<b>-1.000,00</b>
U0406103	13150	ASSISTENZA AI DISABILI NELLE SCUOLE DELL'OBBLIGO	35.000,00	25.408,26	<b>-9.591,74</b>
U0407103	12800	SERVIZIO MENSA SCUOLA PRIMARIA	16.000,00	4.620,00	<b>-11.380,00</b>
U0407104	12900	RIMB.FAMIGLIE - STUDENTI LIBRI DI TESTO SCUOLA OBBLIGO LF. 448-98	2.000,00	1.110,95	<b>-889,05</b>
U0501104	15500	CONTRIBUTO ORDINARIO FINANZIAMENTO ADESIONE AL SISTEMA BIBLIOTECARIO OVEST BRESCIANO	1.100,00	0,00	<b>-1.100,00</b>

## Variazioni apportate al bilancio di previsione

### MINORI SPESE

<i>Codice</i>	<i>Capitolo</i>	<i>Descrizione</i>	<i>Previsioni iniziali</i>	<i>Previsioni definitive</i>	<i>Variazioni</i>
U0501104	35600	CONTRIBUTI PER INIZIATIVE CULTURALI DIVERSE	4.000,00	1.642,90	<b>-2.357,10</b>
U0905103	18500	APPALTO MANUTENZIONE VERDE	45.000,00	33.000,00	<b>-12.000,00</b>
U1005103	22700	ENERGIA ELETTRICA ILLUMINAZIONE PUBBLICA	24.000,00	0,00	<b>-24.000,00</b>
U1101103	10600	1313- SPESE SERVIZIO PROTEZ. CIVILE PR. INT.	1.000,00	0,00	<b>-1.000,00</b>
U1101104	10800	CONTRIB. SOLIDARIETÀ PER CALAM. NATURALI	250,00	0,00	<b>-250,00</b>
U1101104	10900	GESTIONE ASSOCIATA OBBLIGATORIA - SERVIZI PROTEZIONE CIVILE - CMSB	3.500,00	0,00	<b>-3.500,00</b>
U1205103	21300	SERVIZIO DI CENTRALINO E SUPPORTO AGLI UFFICI COMUNALI	16.000,00	2.800,00	<b>-13.200,00</b>
U1205104	20300	CONTRIBUTO COMUNE MARONE PER TRASPORTO C.D.D.	500,00	0,00	<b>-500,00</b>
U1205104	21800	CONTRIBUTI AD ENTI DI PROMOZIONE SOCIALE	2.000,00	0,00	<b>-2.000,00</b>
U1205104	36000	CONTRIBUTI PER INIZIATIVE A FAVORE DEL VOLONTARIATO	1.000,00	0,00	<b>-1.000,00</b>
U2002110	25450	FONDO CREDITI DUBBIA ESIGIBILITÀ F.C.D.E.	19.454,50	0,00	<b>-19.454,50</b>
<b>Minori Spese</b>			<b>445.512,50</b>	<b>228.909,81</b>	<b>-216.602,69</b>

## Percentuali di realizzo della gestione di competenza

### ENTRATE

	<i>Competenza iniziale</i>	<i>Competenza definitiva</i>	<i>Competenza Accertamenti</i>	<i>Riscossioni su competenza</i>	<i>FPV</i>	<i>Maggiori o minori residui</i>
Titolo 1 - Entrate correnti di natura tributaria, contributiva e perequativa	774.814,75	760.314,75	<b>745.907,94</b>	715.152,49	<b>0,00</b>	-14.406,81
		98,13%	98,11%	95,88%	0,00%	-1,89%
Titolo 2 - Trasferimenti correnti	49.700,00	93.560,95	<b>104.407,44</b>	97.712,09	<b>0,00</b>	10.846,49
		188,25%	111,59%	93,59%	0,00%	11,59%
Titolo 3 - Entrate extratributarie	424.000,00	3.128.024,83	<b>3.137.472,91</b>	3.035.210,66	<b>0,00</b>	9.448,08
		737,74%	100,30%	96,74%	0,00%	0,30%
Titolo 4 - Entrate in conto capitale	53.000,00	182.119,68	<b>183.213,91</b>	155.467,13	<b>0,00</b>	1.094,23
		343,62%	100,60%	84,86%	0,00%	0,60%
Titolo 6 - Accensione Prestiti	0,00	0,00	<b>0,00</b>	0,00	<b>0,00</b>	0,00
		0,00%	0,00%	0,00%	0,00%	0,00%
Titolo 7 - Anticipazioni da istituto tesoriere/cassiere	300.000,00	300.000,00	<b>0,00</b>	0,00	<b>0,00</b>	-300.000,00
		100,00%	0,00%	0,00%	0,00%	-100,00%
Titolo 9 - Entrate per conto terzi e partite di giro	430.000,00	430.000,00	<b>157.498,54</b>	156.906,54	<b>0,00</b>	-272.501,46
		100,00%	36,63%	99,62%	0,00%	-63,37%
Avanzo di amministrazione	2.659,27	123.440,67	<b>0,00</b>	0,00	<b>0,00</b>	-123.440,67
		4641,90%	0,00%	0,00%	0,00%	-100,00%
Fondo pluriennale vincolato	55.769,72	91.713,78	<b>0,00</b>	0,00	<b>0,00</b>	-91.713,78
		164,45%	0,00%	0,00%	0,00%	-100,00%
<b>TOTALE ENTRATE</b>	<b>2.089.943,74</b>	<b>5.109.174,66</b>	<b>4.328.500,74</b>	<b>4.160.448,91</b>	<b>0,00</b>	<b>-780.673,92</b>
		244,46%	84,72%	96,12%	0,00%	-15,28%

## Percentuali di realizzo della gestione di competenza

<b>SPESE</b>						
	<i>Competenza iniziale</i>	<i>Competenza definitiva</i>	<i>Competenza Impegni</i>	<i>Pagamenti su competenza</i>	<i>FPV</i>	<i>Minori residui</i>
Titolo 1 - Spese correnti	1.222.791,25	1.417.542,98	<b>1.150.719,93</b>	988.519,03	<b>21.998,31</b>	244.824,74
		115,93%	81,18%	85,90%	1,55%	17,27%
Titolo 2 - Spese in conto capitale	96.669,72	2.358.987,76	<b>150.487,86</b>	129.379,31	<b>526.344,19</b>	1.682.155,71
		2440,26%	6,38%	85,97%	22,31%	71,31%
Titolo 4 - Rimborso Prestiti	40.482,77	602.643,92	<b>602.643,92</b>	602.643,92	<b>0,00</b>	0,00
		1488,64%	100,00%	100,00%	0,00%	0,00%
Titolo 5 - Chiusura Anticipazioni ricevute da istituto tesoriere/cassiere	300.000,00	300.000,00	<b>0,00</b>	0,00	<b>0,00</b>	300.000,00
		100,00%	0,00%	0,00%	0,00%	100,00%
Titolo 7 - Uscite per conto terzi e partite di giro	430.000,00	430.000,00	<b>157.498,54</b>	140.258,52	<b>0,00</b>	272.501,46
		100,00%	36,63%	89,05%	0,00%	63,37%
<b>TOTALE SPESE</b>	<b>2.089.943,74</b>	<b>5.109.174,66</b>	<b>2.061.350,25</b>	<b>1.860.800,78</b>	<b>548.342,50</b>	<b>2.499.481,91</b>
		244,46%	40,35%	90,27%	10,73%	48,92%

## Quadro riassuntivo residui attivi e passivi

### Entrate

	<i>Residui definitivi</i>	<i>Riscossioni</i>	<i>Residui da riportare</i>	<i>Maggiori o minori residui</i>
Titolo 1 - Entrate correnti di natura tributaria, contributiva e perequativa	80.003,01	33.086,63	33.587,42	-13.328,96
Titolo 2 - Trasferimenti correnti	69.416,92	47.864,84	0,00	-21.552,08
Titolo 3 - Entrate extratributarie	79.473,43	73.652,87	5.520,56	-300,00
Titolo 4 - Entrate in conto capitale	565.414,26	482.685,85	82.728,41	0,00
Titolo 6 - Accensione Prestiti	0,00	0,00	0,00	0,00
Titolo 7 - Anticipazioni da istituto tesoriere/cassiere	0,00	0,00	0,00	0,00
Titolo 9 - Entrate per conto terzi e partite di giro	184,69	184,69	0,00	0,00
<b>Entrate</b>	<b>794.492,31</b>	<b>637.474,88</b>	<b>121.836,39</b>	<b>-35.181,04</b>

### Spese

	<i>Residui definitivi</i>	<i>Pagamenti</i>	<i>Residui da riportare</i>	<i>Minori residui</i>
Titolo 1 - Spese correnti	233.876,90	154.166,55	71.951,05	-7.759,30
Titolo 2 - Spese in conto capitale	226.991,14	117.158,69	95.076,13	-14.756,32
Titolo 4 - Rimborso Prestiti	0,00	0,00	0,00	0,00
Titolo 5 - Chiusura Anticipazioni ricevute da istituto tesoriere/cassiere	0,00	0,00	0,00	0,00
Titolo 7 - Uscite per conto terzi e partite di giro	79.321,26	28.151,55	51.169,71	0,00
<b>Spese</b>	<b>540.189,30</b>	<b>299.476,79</b>	<b>218.196,89</b>	<b>-22.515,62</b>

# Maggiori residui attivi

## *Residui attivi insussistenti o inesigibili*

<i>Codice</i>	<i>Codice</i>	<i>Capitolo</i>	<i>Descrizione</i>	<i>Residui iscritti</i>	<i>Residui riaccertati</i>	<i>Residui attivi insussistenti o inesigibili</i>	<i>Motivazione</i>
E110151	E.1.01.01.51.002	1800	RECUPERO EVASIONE TRIBUTARIA - TARSU - TARES- TARI	32.756,27	19.427,31	<b>-13.328,96</b>	Insussistente
E210101	E.2.01.01.01.001	2100	Altri Contributi dallo Stato	16.848,22	0,22	<b>-16.848,00</b>	Insussistente
E210102	E.2.01.01.02.001	2400	Contributo Regionale per Parco Piramidi	2.642,80	89,80	<b>-2.553,00</b>	Insussistente
E350099	E.3.05.99.99.999	5800	Proventi Diversi (3516)	3.086,56	2.786,56	<b>-300,00</b>	Insussistente
E210101	E.2.01.01.01.001	5950	RIMBORSO SPESE PER LE ELEZIONI/REFERENDUM/CENSIMENTO ISTAT	2.498,90	347,82	<b>-2.151,08</b>	Insussistente

**Residui attivi insussistenti o inesigibili**

**-35.181,04**

## **Residui passivi insussistenti o economie**

<i>Codice</i>	<i>Livello</i>	<i>Capitolo</i>	<i>Descrizione</i>	<i>Residui iscritti</i>	<i>Residui riaccertati</i>	<i>Residui passivi insussistenti o economie</i>	<i>Motivazione</i>
U0101103	U.1.03.02.10.001	700	COMPENSO REVISORI	394,78	266,00	<b>-128,78</b>	Economie
U0103103	U.1.03.01.02.999	1310	SPESE PER UFFICI	10.000,00	9.856,00	<b>-144,00</b>	Economie
U0111103	U.1.03.02.05.005	1900	Acqua	59,31	0,00	<b>-59,31</b>	Economie
U0111103	U.1.03.02.19.999	2200	Spese per Funz. Computer /Servizi Informatici	10.334,54	7.626,67	<b>-2.707,87</b>	Economie
U0111103	U.1.03.02.15.999	3200	Canoni Assistenza Macchine Scrivere e Fotocopiatrice	666,44	171,36	<b>-495,08</b>	Economie
U0111103	U.1.03.02.10.003	4300	1307- Provv. Sicurezza del Lavoro Dipend.	164,80	0,00	<b>-164,80</b>	Economie
U0106103	U.1.03.01.02.999	5100	SPESE PER UFF. TECNICO - 1307	10.134,56	9.653,86	<b>-480,70</b>	Economie
U0105102	U.1.02.01.99.999	6700	Imposte/Tasse Patrim. Disp.	200,00	153,68	<b>-46,32</b>	Economie
U0301102	U.1.02.01.01.001	10000	Compart. IRAP Uff. Polizia Munic.	901,29	563,70	<b>-337,59</b>	Economie
U1101103	U.1.03.02.09.011	10500	Spese Servizio Antincendio - 1313	5,48	0,00	<b>-5,48</b>	Economie
U0401104	U.1.04.04.01.001	11000	Contrib. Gest. Ente Scuola Materna	9.250,79	7.950,00	<b>-1.300,79</b>	Economie
U0402103	U.1.03.02.05.004	11900	Energia Elettrica	931,35	638,12	<b>-293,23</b>	Economie
U0601103	U.1.03.02.05.004	13900	Energia Elettrica Palestre Comunali	478,54	206,04	<b>-272,50</b>	Economie
U0905103	U.1.03.02.15.011	16200	Spese Canile Comprensoriale	102,90	0,00	<b>-102,90</b>	Economie
U0904103	U.1.03.02.05.005	16900	Utenze Idriche Fontane	407,34	333,74	<b>-73,60</b>	Economie
U0601103	U.1.03.02.05.004	19400	Energia Elettrica Centro Sportivo	1.058,91	769,51	<b>-289,40</b>	Economie
U0601103	U.1.03.02.05.005	19600	Acqua Palestre Centro Sportivo	453,29	266,31	<b>-186,98</b>	Economie
U1205104	U.1.04.01.02.999	20600	Trasferimenti correnti per servizi sociali CMSB e CSE Il Germiglio	8.240,28	7.715,28	<b>-525,00</b>	Economie
U1005103	U.1.03.02.05.004	22700	Energia Elettrica Illuminazione Pubblica	268,63	239,63	<b>-29,00</b>	Economie
U1203202	U.2.02.01.09.001	28500	Realizzazione edificio comunale di coresidenza - casa comune	97.916,32	83.160,00	<b>-14.756,32</b>	Economie
U0111103	U.1.03.02.05.004	34400	Energia Elettrica	206,34	90,37	<b>-115,97</b>	Economie

### **Residui passivi insussistenti o economie**

**-22.515,62**

## Percentuali di realizzo residui attivi e passivi

### Entrate

	<i>Residui definitivi</i>	<i>Riscossioni</i>	<i>%</i>	<i>Residui da riportare</i>	<i>%</i>	<i>Maggiori o minori residui</i>	<i>%</i>
Titolo 1 - Entrate correnti di natura tributaria, contributiva e perequativa	80.003,01	33.086,63	41,4%	33.587,42	42,0%	-13.328,96	-16,7%
Titolo 2 - Trasferimenti correnti	69.416,92	47.864,84	69,0%	0,00	0,0%	-21.552,08	-31,0%
Titolo 3 - Entrate extratributarie	79.473,43	73.652,87	92,7%	5.520,56	6,9%	-300,00	-0,4%
Titolo 4 - Entrate in conto capitale	565.414,26	482.685,85	85,4%	82.728,41	14,6%	0,00	0,0%
Titolo 6 - Accensione Prestiti	0,00	0,00	0,0%	0,00	0,0%	0,00	0,0%
Titolo 7 - Anticipazioni da istituto tesoriere/cassiere	0,00	0,00	0,0%	0,00	0,0%	0,00	0,0%
Titolo 9 - Entrate per conto terzi e partite di giro	184,69	184,69	100,0%	0,00	0,0%	0,00	0,0%
<b>Entrate</b>	<b>794.492,31</b>	<b>637.474,88</b>	<b>80,24%</b>	<b>121.836,39</b>	<b>15,34%</b>	<b>-35.181,04</b>	<b>-4,43%</b>

### Spese

	<i>Residui definitivi</i>	<i>Pagamenti</i>	<i>%</i>	<i>Residui da riportare</i>	<i>%</i>	<i>Minori residui</i>	<i>%</i>
Titolo 1 - Spese correnti	233.876,90	154.166,55	65,9%	71.951,05	30,8%	-7.759,30	-3,3%
Titolo 2 - Spese in conto capitale	226.991,14	117.158,69	51,6%	95.076,13	41,9%	-14.756,32	-6,5%
Titolo 4 - Rimborso Prestiti	0,00	0,00	0,0%	0,00	0,0%	0,00	0,0%
Titolo 5 - Chiusura Anticipazioni ricevute da istituto tesoriere/cassiere	0,00	0,00	0,0%	0,00	0,0%	0,00	0,0%
Titolo 7 - Uscite per conto terzi e partite di giro	79.321,26	28.151,55	35,5%	51.169,71	64,5%	0,00	0,0%
<b>Spese</b>	<b>540.189,30</b>	<b>299.476,79</b>	<b>55,44%</b>	<b>218.196,89</b>	<b>40,39%</b>	<b>-22.515,62</b>	<b>-4,17%</b>

## Riconciliazione servizi conto terzi

### ENTRATE

Codice	Capitolo	Descrizione	Previsione iniziale	Previsione definitiva	Accertamenti
E910001	11260	RITENUTA IVA SPLIT PAYMENT ATTIVITÀ ISTITUZIONALE (DA 2018)	200.000,00	200.000,00	107.338,56
E910001	11300	RITENUTA IVA ATTIVITÀ COMMERCIALE	50.000,00	50.000,00	932,03
E910002	10300	RITENUTE PREVIDENZ. E ASSIST. PERSONALE	30.000,00	30.000,00	13.739,52
E910002	10400	RITENUTE ERARIALI - DA LAV. DIP.TE	70.000,00	70.000,00	26.851,11
E910002	10500	ALTRE RITENUTE AL PERSONALE PER C/TERZI	1.000,00	1.000,00	0,00
E910003	11100	RITENUTE ERARIALI - DA LAV. AUTONOMO	30.000,00	30.000,00	2.450,12
E910099	10805	RIMB. ANTICIPAZ. FONDI PER SERV. ECONOMATO	0,00	0,00	226,42
E920001	10700	RIMBORSO SPESE PER SERVIZ. C/TERZI (6501)	15.000,00	15.000,00	2.199,50
E920002	11000	RIMBORSO SPESE PER CONTO DELLO STATO	3.000,00	3.000,00	0,00
E920004	10600	DEPOSITI CAUZIONALI	20.000,00	20.000,00	305,00
E920004	10900	DEPOSITI SPESE CONTRATTUALI	5.000,00	5.000,00	0,00
E920099	10800	RIMB. ANTICIPAZ. FONDI PER SERV. ECONOMATO	3.000,00	3.000,00	1.273,58
E920099	11150	INTROITI CORRISPETTIVI C.I.E. ALLO STATO	3.000,00	3.000,00	2.182,70
<b>TITOLO 9 - ENTRATE PER CONTO TERZI E PARTITE DI GIRO</b>			<b>430.000,00</b>	<b>430.000,00</b>	<b>157.498,54</b>

### SPESE

Codice	Capitolo	Descrizione	Previsione iniziale	Previsione definitiva	Impegni
U9901701	32900	VERS. RIT. PREV. ASSIST. PER PERSONALE	30.000,00	30.000,00	13.739,52
U9901701	33000	VERSAMENTO RITENUTE ERARIALI DA LAV. DIP.TE	70.000,00	70.000,00	26.851,11
U9901701	33100	VERS. ALTRE RITENUTE PERS. PER CONTO TERZI	1.000,00	1.000,00	0,00
U9901701	33200	RESTITUZ. DEPOSITI CAUZIONALI	20.000,00	20.000,00	305,00
U9901701	33400	ANTICIPAZ. FONDI SERVIZI ECONOMATO	3.000,00	3.000,00	1.500,00
U9901701	33500	RESTITUZ. DEPOSITI CONTRATTUALI	5.000,00	5.000,00	0,00
U9901701	33700	VERSAMENTO RITENUTE ERARIALI DA LAV. AUTONOMO	30.000,00	30.000,00	2.450,12
U9901701	33760	RITENUTA IVA SPLIT PAYMENT ATTIVITÀ ISTITUZIONALE (DA 2018)	200.000,00	200.000,00	107.338,56
U9901701	33850	RITENUTA IVA ATTIVITÀ COMMERCIALE	50.000,00	50.000,00	932,03
U9901702	33300	4503- SERVIZI PER CONTO TERZI	15.000,00	15.000,00	2.199,50
U9901702	33600	SERVIZI PER CONTO DELLO STATO (REFERENDUM, ELEZIONI NAZIONALI, ECC.)	3.000,00	3.000,00	0,00
U9901702	33810	VERSAMENTO CORRISPETTIVO C.I.E. ALLO STATO	3.000,00	3.000,00	2.182,70
<b>TITOLO 7 - USCITE PER CONTO TERZI E PARTITE DI GIRO</b>			<b>430.000,00</b>	<b>430.000,00</b>	<b>157.498,54</b>

Il pareggio dei servizi per conto di terzi è verificato

# COMUNE DI ZONE

PROVINCIA DI BRESCIA



## NOTA INTEGRATIVA AL CONTO DEL PATRIMONIO E AL CONTO ECONOMICO AL 31/12/2025

<b>CODICE FISCALE</b>	80015590179
<b>PARTITA IVA</b>	00841790173
<b>SEDE</b>	VIA MONTE GUGLIELMO, N. 42 25050 – ZONE (BS)

## STATO PATRIMONIALE - ATTIVO

STATO PATRIMONIALE (ATTIVO)		2025	2024	ref. art.2424 CC	ref. DM 26/4/95
<b>A) CREDITI vs.LO STATO ED ALTRE AMMINISTRAZIONI PUBBLICHE PER LA PARTECIPAZIONE AL FONDO DI DOTAZIONE</b>		0,00	0,00	A	A
<b>TOTALE CREDITI vs PARTECIPANTI (A)</b>		<b>0,00</b>	<b>0,00</b>		
<b>B) IMMOBILIZZAZIONI</b>					
I	<u>Immobilizzazioni immateriali</u>	0,00	0,00	BI	BI
1	Costi di impianto e di ampliamento	0,00	0,00	BI1	BI1
2	Costi di ricerca sviluppo e pubblicità	0,00	0,00	BI2	BI2
3	Diritti di brevetto ed utilizzazione opere dell'ingegno	0,00	0,00	BI3	BI3
4	Concessioni, licenze, marchi e diritti simile	0,00	0,00	BI4	BI4
5	Avviamento	0,00	0,00	BI5	BI5
6	Immobilizzazioni in corso ed acconti	0,00	0,00	BI6	BI6
9	Altre	21.320,00	24.383,83	BI7	BI7
<b>Totale immobilizzazioni immateriali</b>		<b>21.320,00</b>	<b>24.383,83</b>		
<u>Immobilizzazioni materiali (3)</u>					
II	1 Beni demaniali	4.112.257,50	4.170.678,92		
	1.1 Terreni	0,00	0,00		
	1.2 Fabbricati	0,00	0,00		
	1.3 Infrastrutture	4.112.257,50	4.170.678,92		
	1.9 Altri beni demaniali	0,00	0,00		
III	2 Altre immobilizzazioni materiali (3)	8.995.469,88	9.112.629,03		
	2.1 Terreni	2.379.920,48	2.379.920,48	BI11	BI11
	a - di cui in leasing finanziario	0,00	0,00		
	2.2 Fabbricati	6.604.499,76	6.722.232,33		
	a - di cui in leasing finanziario	0,00	0,00		
	2.3 Impianti e macchinari	0,00	0,00	BI12	BI12
	a - di cui in leasing finanziario	0,00	0,00		
	2.4 Attrezzature industriali e commerciali	5.067,64	5.595,41	BI13	BI13
	2.5 Mezzi di trasporto	0,00	0,00		
	2.6 Macchine per ufficio e hardware	0,00	828,62		
	2.7 Mobili e arredi	5.982,00	4.052,19		
	2.8 Infrastrutture	0,00	0,00		
	2.9 Diritti reali di godimento	0,00	0,00		
	2.99 Altri beni materiali	0,00	0,00		
	3 Immobilizzazioni in corso ed acconti	0,00	0,00	BI15	BI15
<b>Totale immobilizzazioni materiali</b>		<b>13.107.727,38</b>	<b>13.283.307,95</b>		
IV	<u>Immobilizzazioni Finanziarie (1)</u>				
	1 Partecipazioni in	92.990,56	0,00	BI111	BI111
	a - imprese controllate	0,00	0,00	BI111a	BI111a
	b - imprese partecipate	83.853,60	0,00	BI111b	BI111b
	c - altri soggetti	9.136,96	0,00		
	2 Crediti verso	0,00	0,00	BI112	BI112
	a - altre amministrazioni pubbliche	0,00	0,00		
	b - imprese controllate	0,00	0,00	BI112a	BI112a
	c - imprese partecipate	0,00	0,00	BI112b	BI112b
	d - altri soggetti	0,00	0,00	BI112c BI112d	BI112d
	3 Altri titoli	0,00	0,00	BI113	
<b>Totale immobilizzazioni finanziarie</b>		<b>92.990,56</b>	<b>0,00</b>		
<b>TOTALE IMMOBILIZZAZIONI (B)</b>		<b>13.222.037,94</b>	<b>13.307.691,78</b>		
<b>C) ATTIVO CIRCOLANTE</b>					
I	<u>Rimanenze</u>	0,00	0,00	CI	CI
<b>Totale rimanenze</b>		<b>0,00</b>	<b>0,00</b>		

## STATO PATRIMONIALE - ATTIVO

STATO PATRIMONIALE (ATTIVO)		2025	2024	rif. art.2424 CC	rif. DM 26/4/95
II	<u>Crediti (2)</u>				
1	Crediti di natura tributaria	22.919,72	35.703,14		
a	- crediti da tributi destinati al finanziamento della sanità	0,00	0,00		
b	- altri crediti da tributi	22.919,72	35.703,14		
c	- crediti da Fondi perequativi	0,00	0,00		
2	Crediti per trasferimenti e contributi	114.623,76	69.416,92		
a	- verso amministrazioni pubbliche	114.623,76	69.416,92		
b	- imprese controllate	0,00	0,00	CII2	CII2
c	- imprese partecipate	0,00	0,00	CII3	CII3
d	- verso altri soggetti	0,00	0,00		
3	Verso clienti ed utenti	81.108,18	71.447,43	CII1	CII1
4	Altri Crediti	45.983,66	572.186,21	CII5	CII5
a	- verso l'erario	34.007,11	24.002,00		
b	- per attività svolta per c/terzi	0,00	184,69		
c	- altri	11.976,55	547.999,52		
<b>Totale crediti</b>		<b>264.635,32</b>	<b>748.753,70</b>		
III	<u>Attività finanziarie che non costituiscono immobilizzi</u>				
1	Partecipazioni	0,00	0,00	CIII1,2,3,4,5	CIII1,2,3
2	Altri titoli	0,00	0,00	CIII6	CIII5
<b>Totale attività finanziarie che non costituiscono immobilizzi</b>		<b>0,00</b>	<b>0,00</b>		
IV	<u>Disponibilità liquide</u>				
1	Conto di tesoreria	3.524.791,93	887.145,71		
a	- istituto tesoriere	0,00	887.145,71		CIV1a
b	- presso Banca d'Italia	3.524.791,93	0,00		
2	Altri depositi bancari e postali	1.174,30	0,00	CIV1	CIV1b e CIV1c
3	Denaro e valori in cassa	0,00	0,00	CIV2 e CIV3	CIV2 e CIV3
4	Altri conti presso la tesoreria statale intestati all'ente	0,00	0,00		
<b>Totale disponibilità liquide</b>		<b>3.525.966,23</b>	<b>887.145,71</b>		
<b>TOTALE ATTIVO CIRCOLANTE (C)</b>		<b>3.790.601,55</b>	<b>1.635.899,41</b>		
<b>D) RATEI E RISCONTI</b>					
1	Ratei attivi	0,00	313,61	D	D
2	Risconti attivi	5.388,17	3.350,12	D	D
<b>TOTALE RATEI E RISCONTI (D)</b>		<b>5.388,17</b>	<b>3.663,73</b>		
<b>TOTALE DELL'ATTIVO (A+B+C+D)</b>		<b>17.018.027,66</b>	<b>14.947.254,92</b>		

(1) con separata indicazione degli importi esigibili entro l'esercizio successivo.

(2) con separata indicazione degli importi esigibili oltre l'esercizio successivo.

(3) con separata indicazione degli importi relativi a beni indisponibili.

## STATO PATRIMONIALE - PASSIVO

STATO PATRIMONIALE (PASSIVO)		2025	2024	rif. art. 2424 CC	rif. DM 26/4/95
<b>A) PATRIMONIO NETTO</b>					
I	Fondo di dotazione	2.051.487,56	2.051.487,56	AI	AI
II	Riserve	4.620.421,89	4.397.157,26		
b	- da capitale	266.844,82	109.316,47	AI, AIII	AI, AIII
c	- da permessi di costruire	161.656,10	117.161,87		
d	- riserve indisponibili per beni demaniali e patrimoniali indisponibili e per i beni culturali	4.112.257,50	4.170.678,92		
e	- altre riserve indisponibili	79.663,47	0,00		
f	- altre riserve disponibili	0,00	0,00		
III	Risultato economico dell'esercizio	2.702.982,31	29.198,59	AIX	AIX
IV	Risultati economici di esercizi precedenti	188.717,04	159.518,45		
V	Riserve negative per beni indisponibili	0,00	0,00		
<b>TOTALE PATRIMONIO NETTO (A)</b>		<b>9.563.608,80</b>	<b>6.637.361,86</b>		
<b>B) FONDI PER RISCHI ED ONERI</b>					
1	Per trattamento di quiescenza	0,00	0,00	B1	B1
2	Per imposte	0,00	0,00	B2	B2
3	Altri	23.696,00	11.003,50	B3	B3
<b>TOTALE FONDI RISCHI ED ONERI (B)</b>		<b>23.696,00</b>	<b>11.003,50</b>		
<b>C) TRATTAMENTO DI FINE RAPPORTO</b>		0,00	0,00	C	C
<b>TOTALE T.F.R. (C)</b>		<b>0,00</b>	<b>0,00</b>		
<b>D) DEBITI (1)</b>					
1	Debiti da finanziamento	0,00	602.643,92		
a	- prestiti obbligazionari	0,00	0,00	D1e D2	D1
b	- v/ altre amministrazioni pubbliche	0,00	0,00		
c	- verso banche e tesoriere	0,00	602.643,92	D4	D3 e D4
d	- verso altri finanziatori	0,00	0,00	D5	
2	Debiti verso fornitori	148.096,20	157.418,84	D7	D6
3	Acconti	0,00	0,00	D6	D5
4	Debiti per trasferimenti e contributi	74.286,75	76.458,06		
a	- enti finanziati dal servizio sanitario nazionale	0,00	0,00		
b	- altre amministrazioni pubbliche	62.586,75	66.217,27		
c	- imprese controllate	0,00	0,00	D9	D8
d	- imprese partecipate	0,00	0,00	D10	D9
e	- altri soggetti	11.700,00	10.240,79		
5	Altri debiti	196.363,41	306.312,40	D12,D13,D14	D11,D12,D13
a	- tributari	24.678,29	10.305,00		
b	- verso istituti di previdenza e sicurezza sociale	7.948,04	7.374,33		
c	- per attività svolta per c/terzi (2)	0,00	79.321,26		
d	- altri	163.737,08	209.311,81		
<b>TOTALE DEBITI (D)</b>		<b>418.746,36</b>	<b>1.142.833,22</b>		
<b>E) RATEI E RISCONTI E CONTRIBUTI AGLI INVESTIMENTI</b>					
I	Ratei passivi	0,00	0,00	E	E
II	Risconti passivi	7.011.976,50	7.156.056,34	E	E
1	Contributi agli investimenti	7.011.976,50	7.156.056,34		
a	- da altre amministrazioni pubbliche	6.798.312,97	6.986.887,04		
b	- da altri soggetti	213.663,53	169.169,30		
2	Concessioni pluriennali	0,00	0,00		
3	Altri risconti passivi	0,00	0,00		
<b>TOTALE RATEI E RISCONTI (E)</b>		<b>7.011.976,50</b>	<b>7.156.056,34</b>		
<b>TOTALE DEL PASSIVO (A+B+C+D+E)</b>		<b>17.018.027,66</b>	<b>14.947.254,92</b>		
<b>CONTI D'ORDINE</b>					
1)	Impegni su esercizi futuri	548.342,50	91.713,78		
2)	Beni di terzi in uso	0,00	0,00		
3)	Beni dati in uso a terzi	0,00	0,00		
4)	Garanzie prestate a amministrazioni pubbliche	0,00	0,00		
5)	Garanzie prestate a imprese controllate	0,00	0,00		
6)	Garanzie prestate a imprese partecipate	0,00	0,00		
7)	Garanzie prestate a altre imprese	0,00	0,00		
<b>TOTALE CONTI D'ORDINE</b>		<b>548.342,50</b>	<b>91.713,78</b>		

## CONTO ECONOMICO

CONTO ECONOMICO		2025	2024	riferimento art. 2425 cc	riferimento DM 26/4/95
<b>A) COMPONENTI POSITIVI DELLA GESTIONE</b>					
1	Proventi da tributi	601.114,78	595.868,55		
2	Proventi da fondi perequativi	144.793,16	146.213,13		
3	Proventi da trasferimenti e contributi	321.201,19	56.657,22		
a	- proventi da trasferimenti correnti	104.407,44	56.657,22		A5c
b	- quota annuale di contributi agli investimenti	216.793,75	0,00		E20c
c	- contributi agli investimenti	0,00	0,00		
4	Ricavi delle vendite e prestazioni e proventi da servizi pubblici	321.809,69	259.099,22	A1	A1a
a	- proventi derivanti dalla gestione dei beni	271.168,29	226.829,52		
b	- ricavi della vendita di beni	0,00	0,00		
c	- ricavi e proventi dalla prestazione di servizi	50.641,40	32.269,70		
5	Variazioni nelle rimanenze di prodotti in corso di lavorazione, etc. (+/-)	0,00	0,00	A2	A2
6	Variazione dei lavori in corso su ordinazione	0,00	0,00	A3	A3
7	Incrementi di immobilizzazioni per lavori interni	0,00	0,00	A4	A4
8	Altri ricavi e proventi diversi	2.796.285,69	118.396,19	A5	A5 a e b
<b>TOTALE COMPONENTI POSITIVI DELLA GESTIONE (A)</b>		<b>4.185.204,51</b>	<b>1.176.234,31</b>		
<b>B) COMPONENTI NEGATIVI DELLA GESTIONE</b>					
9	Acquisto di materie prime e/o beni di consumo	36.713,42	78.178,28	B6	B6
10	Prestazioni di servizi	612.742,65	490.397,83	B7	B7
11	Utilizzo beni di terzi	0,00	0,00	B8	B8
12	Trasferimenti e contributi	149.922,57	125.696,42		
a	- trasferimenti correnti	149.922,57	125.696,42		
b	- contributi agli investimenti ad Amministrazioni pubbliche	0,00	0,00		
c	- contributi agli investimenti ad altri soggetti	0,00	0,00		
13	Personale	204.660,69	253.509,16	B9	B9
14	Ammortamenti e svalutazioni	418.682,40	437.739,25	B10	B10
a	- ammortamenti di immobilizzazioni Immateriali	24.383,83	44.198,52	B10a	B10a
b	- ammortamenti di immobilizzazioni materiali	394.298,57	393.540,73	B10b	B10b
c	- altre svalutazioni delle immobilizzazioni	0,00	0,00	B10c	B10c
d	- svalutazione dei crediti	0,00	0,00	B10d	B10d
15	Variazioni nelle rimanenze di materie prime e/o beni di consumo (+/-)	0,00	0,00	B11	B11
16	Accantonamenti per rischi	12.692,50	25.000,00	B12	B12
17	Altri accantonamenti	0,00	0,00	B13	B13
18	Oneri diversi di gestione	74.892,16	33.991,59	B14	B14
<b>TOTALE COMPONENTI NEGATIVI DELLA GESTIONE (B)</b>		<b>1.510.306,39</b>	<b>1.444.512,53</b>		
<b>DIFFERENZA FRA COMPONENTI POSITIVI E NEGATIVI DELLA GESTIONE (A-B)</b>		<b>2.674.898,12</b>	<b>-268.278,22</b>		
<b>C) PROVENTI ED ONERI FINANZIARI</b>					
<i>Proventi finanziari</i>					
19	Proventi da partecipazioni	0,00	0,00	C15	C15
a	- da società controllate	0,00	0,00		
b	- da società partecipate	0,00	0,00		
c	- da altri soggetti	0,00	0,00		
20	Altri proventi finanziari	0,00	0,00	C16	C16
<b>Totale proventi finanziari</b>		<b>0,00</b>	<b>0,00</b>		
<i>Oneri finanziari</i>					
21	Interessi ed altri oneri finanziari	53.077,21	27.782,12	C17	C17
a	- interessi passivi	53.077,21	27.782,12		
b	- altri oneri finanziari	0,00	0,00		
<b>Totale oneri finanziari</b>		<b>53.077,21</b>	<b>27.782,12</b>		
<b>TOTALE PROVENTI ED ONERI FINANZIARI (C)</b>		<b>-53.077,21</b>	<b>-27.782,12</b>		

## CONTO ECONOMICO

CONTO ECONOMICO		2025	2024	riferimento art. 2425 cc	riferimento DM 26/4/95
<b>D) RETTIFICHE DI VALORE ATTIVITA' FINANZIARIE</b>					
22	Rivalutazioni	0,00	0,00	D18	D18
23	Svalutazioni	0,00	0,00	D19	D19
<b>TOTALE RETTIFICHE (D)</b>		<b>0,00</b>	<b>0,00</b>		
<b>E) PROVENTI ED ONERI STRAORDINARI</b>					
24	Proventi straordinari	133.015,62	422.684,36	E20	E20
	a - proventi da permessi di costruire	0,00	0,00		
	b - proventi da trasferimenti in conto capitale	0,00	0,00		
	c - sopravvenienze attive e insussistenze del passivo	22.515,62	38.137,81		E20b
	d - plusvalenze patrimoniali	0,00	376.634,55		E20c
	e - altri proventi straordinari	110.500,00	7.912,00		
<b>Totale proventi straordinari</b>		<b>133.015,62</b>	<b>422.684,36</b>		
25	Oneri straordinari	35.181,04	77.558,57	E21	E21
	a - trasferimenti in conto capitale	0,00	0,00		
	b - sopravvenienze passive e insussistenze dell'attivo	35.181,04	77.558,57		E21b
	c - minusvalenze patrimoniali	0,00	0,00		E21a
	d - altri oneri straordinari	0,00	0,00		E21d
<b>Totale oneri straordinari</b>		<b>35.181,04</b>	<b>77.558,57</b>		
<b>TOTALE PROVENTI ED ONERI STRAORDINARI (E)</b>		<b>97.834,58</b>	<b>345.125,79</b>		
<b>RISULTATO PRIMA DELLE IMPOSTE (A-B+C+D+E)</b>		<b>2.719.655,49</b>	<b>49.065,45</b>		
26	Imposte	16.673,18	19.866,86	E22	E22
27	<b>RISULTATO DELL'ESERCIZIO</b>	<b>2.702.982,31</b>	<b>29.198,59</b>	E23	E23

# RELAZIONE AL CONTO DEL PATRIMONIO E AL CONTO ECONOMICO CHIUSO AL 31/12/2025

## PREMESSA

Il presente documento costituisce la Nota integrativa allo Stato Patrimoniale e al Conto Economico dell'Ente al 31 dicembre 2025, redatti ai sensi del D.Lgs. 23 giugno 2011, n. 118 e successive modificazioni e integrazioni, nonché in conformità al principio contabile applicato concernente la contabilità economico-patrimoniale degli enti territoriali (allegato 4/3).

L'articolo 2 del decreto legislativo 23 giugno 2011, n. 118 ha introdotto per gli enti che adottano la contabilità finanziaria un sistema contabile integrato, capace di rappresentare in modo unitario i fatti gestionali nei loro profili finanziario ed economico-patrimoniale. La contabilità finanziaria, che rimane il sistema principale per le funzioni autorizzatorie e per la rendicontazione, è affiancata dalla contabilità economico-patrimoniale, la quale consente di completare il quadro informativo dell'ente.

La contabilità economico-patrimoniale che consente di rilevare i costi/oneri e i ricavi/proventi derivanti dalle transazioni poste in essere da una amministrazione pubblica (come definite nell'ambito del principio applicato della contabilità finanziaria) al fine di:

- Conseguire le altre finalità previste dalla legge e, in particolare, consentire ai vari portatori d'interesse di acquisire ulteriori informazioni concernenti la gestione delle singole amministrazioni pubbliche.
- Consentire la verifica nel corso dell'esercizio della situazione patrimoniale ed economica dell'ente e del processo di provvista e di impiego delle risorse; predisporre la base informativa necessaria per la determinazione analitica dei costi.
- Permettere l'elaborazione del bilancio consolidato di ciascuna amministrazione pubblica con i propri enti e organismi strumentali, aziende e società.
- Consentire la predisposizione dello Stato Patrimoniale (e rilevare, in particolare, le variazioni del patrimonio dell'ente che costituiscono un indicatore dei risultati della gestione).
- Predisporre il conto economico per rappresentare le "utilità economiche" acquisite ed impiegate nel corso dell'esercizio, anche se non direttamente misurate dai relativi movimenti finanziari, e per alimentare il processo di programmazione.
- Il successivo art. 4, del D.Lgs. n. 118/2011 dispone, inoltre, l'adozione di un unico piano dei conti integrato allo scopo di favorire l'integrazione dei sistemi di contabilità finanziaria ed economico-patrimoniale. Si compone di:
  - Piano dei conti finanziario;
  - Piano dei conti economico;
  - Piano dei conti patrimoniale;
  - Matrice di correlazione.

L'obiettivo che il legislatore si è posto è quello di consentire la rappresentazione in modo veritiero e corretto della situazione finanziaria e patrimoniale e il risultato economico della complessiva attività svolta dall'ente attraverso le proprie articolazioni organizzative.

Vengono di seguito dettagliate tutte le informazioni complementari ritenute necessarie a fornire una rappresentazione veritiera e corretta la situazione patrimoniale, finanziaria ed economica dell'ente.

## **CRITERI DI FORMAZIONE**

---

Il Conto del Patrimonio e il Conto Economico corrispondono alle risultanze delle scritture contabili, regolarmente tenute dall'ente. La valutazione delle voci di bilancio è stata fatta ispirandosi a criteri generali di prudenza e competenza, nella prospettiva della continuazione dell'attività. Esso è stato redatto rispettando lo schema previsto dalle norme vigenti per le società di capitali ai sensi degli artt. 2423 e segg. del Codice Civile così come modificate dal D.Lgs. 18/08/2015 n. 139 e integrate dai Principi Contabili Nazionali e, ove mancanti, da quelli dell'*International Accounting Standard Board* (IASB). Gli schemi di Stato Patrimoniale e di Conto Economico adottati sono quelli previsti dall'allegato 10 del Decreto.

Inoltre:

- la valutazione delle voci è stata fatta secondo prudenza e nella prospettiva di continuazione dell'attività;
- i proventi e gli oneri sono stati considerati secondo il principio della competenza;
- i rischi e le perdite di competenza dell'esercizio sono stati considerati anche se conosciuti dopo la chiusura di questo;
- gli utili sono stati inclusi soltanto se realizzati alla data di chiusura dell'esercizio secondo il principio della competenza.

## **CRITERI DI VALUTAZIONE APPLICATI**

---

La data di riferimento del Conto del patrimonio coincide con la data di chiusura del bilancio dell'esercizio dell'Ente corrispondente al 31 dicembre 2025.

La valutazione delle voci di bilancio è stata fatta ispirandosi a criteri generali di prudenza e competenza economica, nella prospettiva della continuazione dell'attività nonché tenendo conto della funzione economica dell'elemento dell'attivo o del passivo considerato.

L'applicazione del principio di prudenza ha comportato la valutazione individuale degli elementi componenti le singole poste o voci delle attività o passività, per evitare compensi tra perdite che dovevano essere riconosciute e profitti da non riconoscere in quanto non realizzati.

In ottemperanza al principio di competenza, l'effetto delle operazioni e degli altri eventi è stato rilevato contabilmente ed attribuito all'esercizio al quale tali operazioni ed eventi si riferiscono, e non a quello in cui si concretizzano i relativi movimenti di numerario (incassi e pagamenti).

La continuità di applicazione dei criteri di valutazione nel tempo rappresenta elemento necessario ai fini della comparabilità dei bilanci dell'Ente nei vari esercizi.

La valutazione tiene conto della funzione economica dell'elemento dell'attivo o del passivo considerato che esprime il principio della prevalenza della sostanza sulla forma – obbligatoria laddove non espressamente in contrasto con altre norme specifiche sul bilancio – e che consente la rappresentazione delle operazioni secondo la realtà economica sottostante gli aspetti formali.

## STATO PATRIMONIALE ATTIVO

Si presentano di seguito le variazioni intervenute nella consistenza delle voci dell'attivo.

### B) IMMOBILIZZAZIONI

#### B) I - Immobilizzazioni immateriali

##### *Natura e contenuto della voce*

Le immobilizzazioni immateriali rappresentano costi ad utilità pluriennale sostenuti dall'Ente per l'acquisizione o la realizzazione di beni immateriali destinati ad essere utilizzati durevolmente nello svolgimento delle funzioni istituzionali e dei servizi erogati alla collettività.

Rientrano in tale voce, a titolo esemplificativo e non esaustivo, i costi per software applicativi, licenze d'uso, diritti di utilizzo di programmi informatici, concessioni, nonché altri oneri aventi carattere durevole che contribuiscono in modo sistematico al funzionamento della struttura organizzativa dell'Ente.

Tali beni, pur non avendo consistenza fisica, rivestono un ruolo significativo nel supporto all'attività amministrativa e gestionale, in particolare con riferimento ai processi di digitalizzazione, informatizzazione e innovazione dei servizi comunali.

##### *Criteri di valutazione e di ammortamento adottati*

Le immobilizzazioni immateriali sono iscritte in bilancio al costo di acquisto o di produzione, comprensivo degli oneri accessori direttamente imputabili alla loro acquisizione o messa in funzione.

La valutazione successiva avviene al netto delle quote di ammortamento accumulate, determinate sistematicamente in relazione alla residua possibilità di utilizzazione del bene, in conformità a quanto previsto dal principio contabile applicato di cui all'allegato 4/3 al D.Lgs. 118/2011.

L'ammortamento è calcolato secondo un criterio di ripartizione del costo lungo la vita utile stimata del bene, tenendo conto della funzione economica dell'immobilizzazione e del contributo che essa è in grado di apportare ai processi gestionali dell'Ente.

I criteri di ammortamento adottati risultano coerenti con quelli applicati negli esercizi precedenti, al fine di garantire la comparabilità dei valori nel tempo e la continuità dei criteri di valutazione, nel rispetto dei principi di prudenza e competenza economica.

	Valore di inizio esercizio	Variazioni	Valore di fine esercizio
Costi di impianto e di ampliamento	0,00	0,00	0,00
Costi di ricerca sviluppo e pubblicità	0,00	0,00	0,00
Diritti di brevetto ed utilizzazione opere dell'ingegno	0,00	0,00	0,00
Concessioni, licenze, marchi e diritti simile	0,00	0,00	0,00
Avviamento	0,00	0,00	0,00
Immobilizzazioni in corso ed acconti	0,00	0,00	0,00
Altre	24.383,83	-3.063,83	21.320,00
<b>Totale immobilizzazioni immateriali</b>	<b>24.383,83</b>	<b>-3.063,83</b>	<b>21.320,00</b>

La consistenza delle immobilizzazioni immateriali al 31 dicembre 2025 evidenzia uno scostamento rispetto all'esercizio precedente riconducibile alla dinamica tra nuovi investimenti effettuati nel corso dell'esercizio e le quote di ammortamento di competenza.

In particolare, le variazioni intervenute sono imputabili:

- alla capitalizzazione di nuovi costi ad utilità pluriennale sostenuti dall'Ente, prevalentemente riferiti a strumenti informatici e applicativi software funzionali al miglioramento dell'efficienza amministrativa;
- alla rilevazione delle quote di ammortamento economico, calcolate secondo i criteri sopra descritti, che hanno determinato la progressiva riduzione del valore contabile delle immobilizzazioni esistenti.

## **B) II e III - Immobilizzazioni materiali**

### ***Natura e contenuto della voce***

Le immobilizzazioni materiali comprendono i beni di natura tangibile destinati ad essere utilizzati durevolmente dall'Ente per lo svolgimento delle proprie funzioni istituzionali e per l'erogazione dei servizi alla collettività.

Tale voce accoglie il patrimonio immobiliare e mobiliare dell'Ente, includendo, tra l'altro, beni demaniali, fabbricati, terreni, infrastrutture, attrezzature, arredi, mezzi di trasporto e altri beni strumentali, il cui utilizzo si estende su più esercizi.

Le immobilizzazioni materiali rappresentano una componente significativa del patrimonio dell'Ente, in quanto direttamente correlate all'esercizio delle funzioni pubbliche e alla capacità dell'Ente di garantire continuità e qualità nell'erogazione dei servizi.

### ***Criteri di valutazione e di ammortamento adottati***

Le immobilizzazioni materiali sono iscritte in bilancio al costo di acquisto o di produzione, comprensivo degli oneri accessori direttamente imputabili, al netto delle quote di ammortamento accumulate.

Le manutenzioni e le riparazioni ordinarie sono state imputate ai costi di esercizio, mentre quelle straordinarie, e più in generale ogni spesa incrementativa che prolunga la vita dei cespiti, sono state capitalizzate ai rispettivi cespiti di riferimento.

L'ammortamento delle immobilizzazioni materiali è calcolato sistematicamente in relazione alla residua possibilità di utilizzazione dei beni, tenendo conto della loro natura, destinazione e utilizzo, secondo quanto previsto dal principio contabile applicato di cui all'allegato 4/3.

Le aliquote di ammortamento applicate risultano coerenti con la vita utile stimata dei beni e sono mantenute costanti nel tempo, al fine di garantire la continuità dei criteri di valutazione e la comparabilità dei dati di bilancio tra esercizi successivi.

I terreni non sono stati ammortizzati in quanto l'art. 2426 Codice civile, comma 1, n. 2, stabilisce che solo *"il costo delle immobilizzazioni, materiali e immateriali, la cui utilizzazione è limitata nel tempo deve essere sistematicamente ammortizzato in ogni esercizio, in relazione con la loro residua possibilità di utilizzazione"*. Il precetto codicistico vale quindi a escludere dall'ammortamento i terreni che, stanti le particolari modalità di utilizzo, non subiscono significative riduzioni di valore per effetto dell'uso, riduzioni che risultano infatti compensate dalle "manutenzioni conservative" di cui sono oggetto, da addebitarsi a conto economico.

	Valore di inizio esercizio	Variazioni	Valore di fine esercizio
Beni demaniali	4.170.678,92	-58.421,42	4.112.257,50
Terreni	0,00	0,00	0,00
Fabbricati	0,00	0,00	0,00
Infrastrutture	4.170.678,92	-58.421,42	4.112.257,50
Altri beni demaniali	0,00	0,00	0,00
Altre immobilizzazioni materiali	9.112.629,03	-117.159,15	8.995.469,88
Terreni	2.379.920,48	0,00	2.379.920,48
<i>a) di cui in leasing finanziario</i>	<i>0,00</i>	<i>0,00</i>	<i>0,00</i>
Fabbricati	6.722.232,33	-117.732,57	6.604.499,76
<i>a) di cui in leasing finanziario</i>	<i>0,00</i>	<i>0,00</i>	<i>0,00</i>
Impianti e macchinari	0,00	0,00	0,00
<i>a) di cui in leasing finanziario</i>	<i>0,00</i>	<i>0,00</i>	<i>0,00</i>
Attrezzature industriali e commerciali	5.595,41	-527,77	5.067,64
Mezzi di trasporto	0,00	0,00	0,00
Macchine per ufficio e hardware	828,62	-828,62	0,00
Mobili e arredi	4.052,19	1.929,81	5.982,00
Infrastrutture	0,00	0,00	0,00
Diritti reali di godimento	0,00	0,00	0,00
Altri beni materiali	0,00	0,00	0,00
Immobilizzazioni in corso ed acconti	0,00	0,00	0,00
<b>Totale immobilizzazioni materiali</b>	<b>13.283.307,95</b>	<b>-175.580,57</b>	<b>13.107.727,38</b>

La consistenza delle immobilizzazioni materiali al 31 dicembre 2025 evidenzia variazioni rispetto all'esercizio precedente riconducibili alla dinamica tra nuovi investimenti, eventuali dismissioni o riclassificazioni e le quote di ammortamento di competenza dell'esercizio.

Le principali cause delle variazioni sono riconducibili:

- all'iscrizione di nuovi beni acquisiti o realizzati nel corso dell'esercizio, destinati al potenziamento o al mantenimento del patrimonio strumentale dell'Ente;
- alla capitalizzazione di interventi di manutenzione straordinaria e di spese incrementative che hanno comportato un aumento della vita utile o della funzionalità dei beni esistenti;
- alla rilevazione delle quote di ammortamento economico, che riflettono il consumo tecnico ed economico dei beni nel corso dell'esercizio;
- ad eventuali dismissioni, alienazioni o riclassificazioni di beni non più funzionali all'attività istituzionale.

## B) IV - Immobilizzazioni finanziarie

### Natura e contenuto della voce

Le immobilizzazioni finanziarie rappresentano investimenti di natura durevole effettuati dall'Ente, non destinati alla negoziazione o al realizzo nel breve periodo, ma finalizzati al perseguimento degli obiettivi istituzionali e strategici dell'Ente stesso.

In tale voce sono iscritte le partecipazioni detenute in enti, società e organismi partecipati, nonché eventuali crediti di natura finanziaria con scadenza oltre l'esercizio successivo, qualora sussistano i presupposti per la loro classificazione tra le immobilizzazioni.

Le immobilizzazioni finanziarie esprimono quindi il legame stabile dell'Ente con soggetti esterni operanti in settori ritenuti di interesse pubblico, nonché la volontà di mantenere nel tempo tali investimenti in funzione delle finalità istituzionali perseguite.

### Criteri di valutazione adottati

Le immobilizzazioni finanziarie, costituite da partecipazioni, titoli e crediti concessi, sono iscritte al costo di acquisto, rettificato per eventuali perdite durevoli di valore. Per le partecipazioni in società controllate o partecipate, quando disponibile il bilancio della società, si applica il metodo del patrimonio netto: il valore della partecipazione è aggiornato in base alla quota di patrimonio netto della partecipata, con imputazione al conto economico delle perdite e incremento delle riserve vincolate in caso di utili. Se il valore della partecipazione si azzerà per effetto di perdite e l'ente è obbligato a sostenerle, le ulteriori perdite sono contabilizzate in un fondo rischi.

Qualora non sia possibile acquisire il bilancio della partecipata, la valutazione avviene al costo storico o, in mancanza, al valore del patrimonio netto dell'esercizio di prima iscrizione. Il criterio adottato (costo o patrimonio netto) deve essere mantenuto nel tempo per garantire la continuità.

Ai fini del bilancio consolidato, il principio conferma che il criterio del patrimonio netto è quello da utilizzare, anche se in sede di rendiconto la partecipazione è stata valutata al costo: in tal caso si rilevano le differenze di consolidamento. Per le modalità di iscrizione e valutazione si fa riferimento ai documenti OIC n. 17 (bilancio consolidato e metodo del patrimonio netto) e OIC n. 21 (partecipazioni).

### B) IV-1. Partecipazioni

	Valore di inizio esercizio	Variazioni	Valore di fine esercizio
Partecipazioni in	0,00	92.990,56	92.990,56
a) imprese controllate	0,00	0,00	0,00
b) imprese partecipate	0,00	83.853,60	83.853,60
c) altri soggetti	0,00	9.136,96	9.136,96
Altri titoli	0,00	0,00	0,00
<b>Totale immobilizzazioni finanziarie</b>	<b>0,00</b>	<b>92.990,56</b>	<b>92.990,56</b>

In conformità ai principi contabili, il valore di carico della partecipazione è stato aggiornato per riflettere il valore espresso dall'ultimo bilancio approvato della partecipata, imputando lo scostamento a rettifica del valore contabile dell'immobilizzazione.

Le partecipazioni detenute dall'Ente iscritte tra le immobilizzazioni finanziarie sono calcolate in questo modo:

	<i>Patrimonio netto al 31.12.24 (ultimo disponibile)</i>	<i>% di partecipazione</i>	<i>Valore della partecipazione</i>
TUTELA AMBIENTALE DEL SEBINO SRL (IN LIQUIDAZIONE)	1.059.103,00	1,26	13.344,70
AOB2 - ACQUE OVEST BRESCIANO DUE SRL - IN LIQUIDAZIONE	80.259.187,00	0,07026	56.390,10
SVILUPPO TURISTICO LAGO D'ISEO SPA (SASSABANEK)	3.043.560,00	0,04937	1.502,61
COGEME - SERVIZI PUBBLICI LOCALI S.P.A. IN BREVE COGEME S.P.A.	116.708.551,00	0,01081	12.616,19
CONSORZIO FORESTALE DEL SEBINO BRESCIANO (SEBINFOR)	109.644,00	8,3333	9.136,96
<b><i>Totale immobilizzazioni finanziarie</i></b>			<b><i>92.990,57</i></b>

**B) IV-2. Crediti**

	<i>Valore di inizio esercizio</i>	<i>Variazioni</i>	<i>Valore di fine esercizio</i>
Crediti verso	0,00	0,00	0,00
<i>a) altre amministrazioni pubbliche</i>	<i>0,00</i>	<i>0,00</i>	<i>0,00</i>
<i>b) imprese controllate</i>	<i>0,00</i>	<i>0,00</i>	<i>0,00</i>
<i>c) imprese partecipate</i>	<i>0,00</i>	<i>0,00</i>	<i>0,00</i>
<i>d) altri soggetti</i>	<i>0,00</i>	<i>0,00</i>	<i>0,00</i>
<b><i>Totale crediti</i></b>	<b><i>0,00</i></b>	<b><i>0,00</i></b>	<b><i>0,00</i></b>

## C) ATTIVO CIRCOLANTE

L'attivo circolante è composto dalle seguenti voci:

### C) I – Rimanenze

#### **Natura e contenuto della voce**

Le rimanenze comprendono beni e materiali destinati al consumo o all'utilizzo nel breve periodo, funzionali allo svolgimento delle attività istituzionali dell'Ente.

#### **Criteri di valutazione adottati**

Le rimanenze sono valutate al minore tra il costo di acquisto e il valore di presumibile realizzo, nel rispetto del principio di prudenza.

	<i>Valore di inizio esercizio</i>	<i>Variazioni</i>	<i>Valore di fine esercizio</i>
Rimanenze	0,00	0,00	0,00
<b>Totale Titoli</b>	<b>0,00</b>	<b>0,00</b>	<b>0,00</b>

### C) II – Crediti

#### **Natura e contenuto della voce**

I crediti dell'attivo circolante rappresentano diritti di credito esigibili, derivanti prevalentemente dalla gestione delle entrate tributarie, extratributarie e dei trasferimenti, e costituiscono una delle principali componenti di collegamento tra la gestione finanziaria e la rappresentazione economico-patrimoniale dell'Ente.

#### **Criteri di valutazione adottati**

I crediti sono iscritti in bilancio al presumibile valore di realizzo, determinato tenendo conto delle informazioni disponibili alla data di chiusura dell'esercizio e delle risultanze della gestione degli incassi. La valutazione è effettuata nel rispetto del principio di prudenza, attraverso la rilevazione di eventuali rettifiche di valore finalizzate a rappresentare correttamente il rischio di inesigibilità.

In applicazione del principio contabile applicato di cui all'allegato 4/3 al D.Lgs. 118/2011, la determinazione del valore dei crediti tiene conto del Fondo Crediti di Dubbia Esigibilità (FCDE), che rappresenta la stima delle perdite potenziali derivanti dalla mancata riscossione dei crediti stessi.

	Valore di inizio esercizio	Variazioni	Valore di fine esercizio
Crediti di natura tributaria	35.703,14	-12.783,42	22.919,72
a) crediti da tributi destinati al finanziamento della sanità	0,00	0,00	0,00
b) altri crediti da tributi	35.703,14	-12.783,42	22.919,72
c) crediti da Fondi perequativi	0,00	0,00	0,00
Crediti per trasferimenti e contributi	69.416,92	45.206,84	114.623,76
a) verso amministrazioni pubbliche	69.416,92	45.206,84	114.623,76
b) imprese controllate	0,00	0,00	0,00
c) imprese partecipate	0,00	0,00	0,00
d) verso altri soggetti	0,00	0,00	0,00
Verso clienti ed utenti	71.447,43	9.660,75	81.108,18
Altri Crediti	572.186,21	-526.202,55	45.983,66
a) verso l'erario	24.002,00	10.005,11	34.007,11
b) per attività svolta per c/terzi	184,69	-184,69	0,00
c) altri	547.999,52	-536.022,97	11.976,55
<b>Totale crediti</b>	<b>748.753,70</b>	<b>-484.118,38</b>	<b>264.635,32</b>

La consistenza dei crediti e le relative variazioni rispetto all'esercizio precedente risultano pertanto influenzate:

- dall'andamento della riscossione delle entrate proprie dell'Ente;
- dalla tempistica degli incassi rispetto alla competenza economica;
- dall'aggiornamento delle stime di esigibilità dei crediti, effettuato in coerenza con il FCDE determinato in sede di rendiconto.

Eventuali incrementi della voce possono riflettere un aumento delle entrate accertate non ancora riscosse alla data di chiusura dell'esercizio, mentre riduzioni possono derivare sia dall'effettiva riscossione dei crediti sia dall'applicazione di maggiori rettifiche di valore per effetto di una più prudente valutazione del rischio di inesigibilità.

**Riconciliazione con la contabilità finanziaria**

	+/-	Importo
<b>Crediti dello stato patrimoniale</b>		<b>264.635,32</b>
Fondo crediti di dubbia esigibilità	+	48.051,60
Depositi postali	+	1.174,30
Depositi bancari	+	-
Saldo iva a credito da dichiarazione	-	23.973,00
Crediti stralciati	-	-
Fondo svalutazione crediti	+	-
Accertamenti pluriennali titolo V e VI	+	-
Altri residui non connessi a crediti	+	-
<b>Residui attivi</b>	=	<b>289.888,22</b>

**C) IV – Disponibilità liquide****Natura e contenuto della voce**

Le disponibilità liquide comprendono le giacenze di cassa e i depositi bancari e postali intestati all'Ente, iscritti al valore nominale.

La consistenza della voce riflette la situazione di liquidità dell'Ente alla data di chiusura dell'esercizio.

**Criteri di valutazione adottati**

Le disponibilità liquide sono iscritte per il loro effettivo importo nominale.

	Valore di inizio esercizio	Variazioni	Valore di fine esercizio
Conto di tesoreria	887.145,71	2.637.646,22	3.524.791,93
a) istituto tesoriere	887.145,71	-887.145,71	0,00
b) presso Banca d'Italia	0,00	3.524.791,93	3.524.791,93
Altri depositi bancari e postali	0,00	1.174,30	1.174,30
Denaro e valori in cassa	0,00	0,00	0,00
Altri conti presso la tesoreria statale intestati all'ente	0,00	0,00	0,00
<b>Totale disponibilità liquide</b>	<b>887.145,71</b>	<b>2.638.820,52</b>	<b>3.525.966,23</b>

## D) RATEI E RISCONTI

### **Natura e contenuto della voce**

Il ratei attivi sono rappresentati da quote di ricavi che avranno manifestazione finanziaria futura, ma che devono, per competenza, essere attribuiti all'esercizio in chiusura. I risconti attivi sono rappresentati da quote di costi che hanno manifestazione finanziaria nell'esercizio in chiusura, ma vanno rinviati in quanto di competenza di esercizi futuri.

### **Criteri di valutazione adottati**

I ratei e risconti sono contabilizzati nel rispetto del criterio della competenza economica facendo riferimento al criterio del tempo fisico.

	Valore di inizio esercizio	Variazioni	Valore di fine esercizio
Ratei attivi	313,61	-313,61	0,00
Risconti attivi	3.350,12	2.038,05	5.388,17
<b>Totale ratei e risconti</b>	<b>3.663,73</b>	<b>1.724,44</b>	<b>5.388,17</b>

I ratei e risconti rilevati, si riferiscono principalmente a polizze assicurative, proventi per la concessione di beni e fitti attivi.

## PATRIMONIO NETTO E STATO PATRIMONIALE PASSIVO

Si presentano le variazioni intervenute nella consistenza delle voci del passivo e del patrimonio netto.

### A) PATRIMONIO NETTO

Il patrimonio netto è costituito dalle seguenti voci:

- Fondo di dotazione: rappresenta la parte indisponibile del patrimonio netto, posta a garanzia della struttura patrimoniale dell'Amministrazione pubblica.
- Riserve: si distinguono in riserve disponibili e riserve indisponibili in base alla loro possibilità di utilizzo. La parte disponibile costituisce la quota del patrimonio netto che, in caso di perdita, è primariamente utilizzabile per la copertura, previa apposita deliberazione del Consiglio.
- Risultato economico dell'esercizio: corrisponde all'utile o alla perdita rilevata nel conto economico dell'esercizio in chiusura.
- Risultati economici di esercizi precedenti: rappresentano gli utili o le perdite maturati negli esercizi precedenti e accantonati.
- Riserve negative per beni indisponibili: è utilizzata quando la voce "risultati economici di esercizi precedenti" e le riserve disponibili non sono capienti per consentire la costituzione o l'incremento delle riserve indisponibili.

La composizione del patrimonio netto è determinata nel rispetto dei principi contabili applicati agli enti locali e riflette la capacità dell'ente di garantire l'equilibrio economico-patrimoniale nel tempo.

	Valore di inizio esercizio	Variazioni	Valore di fine esercizio
Fondo di dotazione	2.051.487,56	0,00	2.051.487,56
Riserve	4.397.157,26	223.264,63	4.620.421,89
<i>b) da capitale</i>	109.316,47	157.528,35	266.844,82
<i>c) da permessi di costruire</i>	117.161,87	44.494,23	161.656,10
<i>d) riserve indisponibili per beni demaniali e patrimoniali indisponibili e per i beni culturali</i>	4.170.678,92	-58.421,42	4.112.257,50
<i>e) altre riserve indisponibili</i>	0,00	79.663,47	79.663,47
<i>f) altre riserve disponibili</i>	0,00	0,00	0,00
Risultato economico dell'esercizio	29.198,59	2.673.783,72	2.702.982,31
Risultati economici di esercizi precedenti	159.518,45	29.198,59	188.717,04
Riserve negative per beni disponibili	0,00	0,00	0,00
<b>TOTALE PATRIMONIO NETTO</b>	<b>6.637.361,86</b>	<b>2.926.246,94</b>	<b>9.563.608,80</b>

La variazione del patrimonio netto rispetto all'esercizio precedente è determinata dal risultato economico dell'esercizio e da eventuali altre variazioni patrimoniali.

## B) FONDI PER RISCHI ED ONERI

### Natura e contenuto della voce

I fondi per rischi e oneri accolgono accantonamenti effettuati dall'Ente al fine di far fronte a passività potenziali o probabili, riferite a obbligazioni di natura determinata la cui manifestazione finanziaria risulta incerta nell'ammontare o nella data di sopravvenienza alla chiusura dell'esercizio.

### Criteri di valutazione adottati

La determinazione degli accantonamenti avviene nel rispetto dei principi di competenza economica e prudenza, sulla base della migliore stima possibile degli oneri futuri, tenendo conto delle informazioni disponibili alla data di redazione del bilancio.

	Valore di inizio esercizio	Variazioni	Valore di fine esercizio
Per trattamento di quiescenza	0,00	0,00	0,00
Per imposte	0,00	0,00	0,00
Altri	11.003,50	12.692,50	23.696,00
<b>TOTALE FONDI RISCHI ED ONERI</b>	<b>11.003,50</b>	<b>12.692,50</b>	<b>23.696,00</b>

di cui:

Fondo anticipazioni liquidità D.L. 35 del 2013 e successive modifiche e rifinanziamenti	0,00
Fondo perdite società partecipate	0,00
Fondo contezioso	0,00
Altri accantonamenti	23.696,00

Le variazioni dei fondi per rischi e oneri rispetto all'esercizio precedente sono riconducibili agli accantonamenti effettuati nel corso dell'esercizio, all'utilizzo dei fondi per il sostenimento di oneri già stimati, nonché ad eventuali rideterminazioni delle stime originarie sulla base dell'evoluzione dei rischi sottostanti.

## C) TRATTAMENTO DI FINE RAPPORTO

Il debito per TFR è stato calcolato in conformità alle disposizioni vigenti che regolano il rapporto di lavoro per il personale dipendente e corrisponde all'effettivo impegno nei confronti dei singoli dipendenti alla data di chiusura del bilancio.

	<i>Valore di inizio esercizio</i>	<i>Variazioni</i>	<i>Valore di fine esercizio</i>
Trattamento di fine rapporto	0,00	0,00	0,00

La voce non è valorizzata in quanto, per il personale a tempo indeterminato, il trattamento di fine servizio è gestito dall'INPS (ex INPDAP) e non costituisce debito diretto dell'ente. I relativi contributi sono rilevati tra i costi per il personale nel conto economico.

## D) DEBITI

### ***Natura e contenuto della voce***

La voce "Debiti" comprende le seguenti tipologie principali:

- Debiti verso fornitori: somme dovute per forniture di beni e servizi già ricevuti e fatturati, ma non ancora pagati.
- Debiti verso altri enti pubblici: obbligazioni nei confronti di amministrazioni centrali, regionali o altri enti locali, derivanti da trasferimenti, regolazioni contabili o rapporti convenzionali.
- Debiti per personale: importi dovuti per retribuzioni, contributi previdenziali e assistenziali, altre competenze maturate e non liquidate.
- Debiti tributari: somme dovute per imposte e tasse, incluse ritenute operate e non versate.
- Debiti per mutui e prestiti: obbligazioni derivanti da contratti di finanziamento a medio-lungo termine, comprensive di quota capitale e interessi maturati.
- Debiti per obbligazioni e strumenti finanziari: eventuali titoli emessi dall'ente.
- Debiti verso istituti previdenziali e assicurativi: contributi obbligatori maturati e non versati.
- Altri debiti: comprendono obbligazioni diverse da quelle sopra indicate, come cauzioni ricevute, debiti per sentenze esecutive, ecc.

**Criteria di valutazione adottati**

I debiti sono iscritti al valore nominale.

	Valore di inizio esercizio	Variazioni	Valore di fine esercizio
Debiti da finanziamento	602.643,92	-602.643,92	0,00
a) prestiti obbligazionari	0,00	0,00	0,00
b) v/ altre amministrazioni pubbliche	0,00	0,00	0,00
c) verso banche e tesoriere	602.643,92	-602.643,92	0,00
d) verso altri finanziatori	0,00	0,00	0,00
Debiti verso fornitori	157.418,84	-9.322,64	148.096,20
Acconti	0,00	0,00	0,00
Debiti per trasferimenti e contributi	76.458,06	-2.171,31	74.286,75
a) enti finanziati dal servizio sanitario nazionale	0,00	0,00	0,00
b) altre amministrazioni pubbliche	66.217,27	-3.630,52	62.586,75
c) imprese controllate	0,00	0,00	0,00
d) imprese partecipate	0,00	0,00	0,00
e) altri soggetti	10.240,79	1.459,21	11.700,00
Altri debiti	306.312,40	-109.948,99	196.363,41
a) tributari	10.305,00	14.373,29	24.678,29
b) verso istituti di previdenza e sicurezza sociale	7.374,33	573,71	7.948,04
c) per attività svolta per c/terzi (2)	79.321,26	-79.321,26	0,00
d) altri	209.311,81	-45.574,73	163.737,08
<b>TOTALE DEBITI</b>	<b>1.142.833,22</b>	<b>-724.086,86</b>	<b>418.746,36</b>

**Riconciliazione con la contabilità finanziaria**

	+/-	Importo
<b>Debiti dello stato patrimoniale</b>		<b>418.746,36</b>
Debiti da finanziamento	-	-
Saldo iva a debito da dichiarazione	-	-
Residuo titolo IV + interessi mutuo	+	-
Residuo titolo V anticipazioni	+	-
Impegni pluriennali titolo III e IV	-	-
Altri residui non connessi a debiti	+	-
<b>Residui passivi</b>	<b>=</b>	<b>418.746,36</b>

## E) RATEI E RISCONTI E CONTRIBUTI AGLI INVESTIMENTI

### Natura e contenuto della voce

La voce "Risconti passivi" rappresenta quote di ricavi già incassati o fatturati nell'esercizio, ma di competenza di esercizi successivi, in applicazione del principio della competenza economica.

Sono inclusi, ad esempio:

- Contributi in conto esercizio ricevuti anticipatamente e di competenza futura.
- Canoni di locazione o concessione incassati in anticipo.
- Quote di abbonamenti o servizi pluriennali fatturati in anticipo.

### Criteri di valutazione adottati

I risconti passivi sono iscritti in base al criterio della competenza temporale, ripartendo i ricavi in proporzione al periodo di competenza. Il valore è determinato sulla base delle quote di ricavi da rinviare agli esercizi successivi.

	Valore di inizio esercizio	Variazioni	Valore di fine esercizio
Ratei passivi	0,00	0,00	0,00
Risconti passivi	7.156.056,34	-144.079,84	7.011.976,50
Contributi agli investimenti	7.156.056,34	-144.079,84	7.011.976,50
<i>a) da altre amministrazioni pubbliche</i>	6.986.887,04	-188.574,07	6.798.312,97
<i>b) da altri soggetti</i>	169.169,30	44.494,23	213.663,53
Concessioni pluriennali	0,00	0,00	0,00
Altri risconti passivi	0,00	0,00	0,00
<b>Totale Ratei e Risconti</b>	<b>7.156.056,34</b>	<b>-144.079,84</b>	<b>7.011.976,50</b>

Eventuali incrementi della voce possono riflettere un maggior numero di incassi anticipati relativi a ricavi di competenza futura, mentre riduzioni possono derivare dalla progressiva imputazione a conto economico delle quote rinviate.

## **CONTI D'ORDINE**

### ***Natura e contenuto della voce***

I conti d'ordine rappresentano valori che non incidono direttamente sul patrimonio o sul risultato economico, ma che forniscono informazioni integrative su impegni, rischi e situazioni potenziali.

Tra le voci più significative rientrano:

- Impegni su esercizi futuri: obbligazioni assunte con atti contrattuali o deliberativi che genereranno spese negli esercizi successivi.
- Garanzie prestate: fidejussioni, cauzioni o altre forme di garanzia.
- Beni di terzi in custodia: beni non di proprietà ma detenuti per obblighi contrattuali o normativi.

### ***Criteri di valutazione adottati***

I conti d'ordine sono iscritti al valore nominale delle obbligazioni o dei beni cui si riferiscono, in applicazione dei principi di trasparenza e prudenza.

## NOTA INTEGRATIVA CONTO ECONOMICO

Si presentano la consistenza delle principali voci del conto economico.

### A) COMPONENTI POSITIVI DELLA GESTIONE

#### Natura e contenuto della voce

La sezione "Componenti positivi della gestione" comprende i ricavi e proventi che concorrono alla formazione del risultato economico dell'esercizio. Tra le principali tipologie si annoverano:

- Proventi da tributi: entrate derivanti da imposte, tasse e contributi di competenza economica dell'esercizio.
- Contributi e trasferimenti correnti: somme ricevute da altri enti o soggetti per il finanziamento delle attività ordinarie.
- Fondi perequativi e di solidarietà: risorse attribuite in base a meccanismi di riequilibrio finanziario.
- Proventi da servizi e prestazioni: corrispettivi per attività istituzionali o contrattuali.
- Proventi da concessioni e canoni: entrate derivanti dall'utilizzo di beni o diritti.
- Proventi finanziari: interessi attivi su depositi, titoli o crediti.
- Altri proventi: componenti di natura residuale, inclusi rimborsi e recuperi.

#### Criteri di valutazione adottati

I componenti positivi sono rilevati secondo il principio della competenza economica, indipendentemente dalla data di incasso, e sono iscritti al valore nominale.

	Valore di inizio esercizio	Variazioni	Valore di fine esercizio
Proventi da tributi	595.868,55	5.246,23	601.114,78
Proventi da fondi perequativi	146.213,13	- 1.419,97	144.793,16
Proventi da trasferimenti e contributi	56.657,22	264.543,97	321.201,19
- proventi da trasferimenti correnti	56.657,22	47.750,22	104.407,44
- quota annuale di contributi agli investimenti	-	216.793,75	216.793,75
- contributi agli investimenti	-	-	-
Ricavi delle vendite e prestazioni e proventi da servizi pubblici	259.099,22	62.710,47	321.809,69
- proventi derivanti dalla gestione dei beni	226.829,52	44.338,77	271.168,29
- ricavi della vendita di beni	-	-	-
- ricavi e proventi dalla prestazione di servizi	32.269,70	18.371,70	50.641,40
Variazioni rimanenze di prodotti in corso di lavorazione, etc. (+/-)	-	-	-
Variazione dei lavori in corso su ordinazione	-	-	-
Incrementi di immobilizzazioni per lavori interni	-	-	-
Altri ricavi e proventi diversi	118.396,19	2.677.889,50	2.796.285,69
<b>Totale componenti positive della gestione</b>	<b>1.176.234,31</b>	<b>3.008.970,20</b>	<b>4.185.204,51</b>

## B) COMPONENTI NEGATIVI DELLA GESTIONE

### Natura e contenuto della voce

La sezione "Componenti negativi della gestione" comprende i costi e oneri di competenza economica dell'esercizio, correlati alla gestione ordinaria. In particolare:

- Acquisto di materie prime e beni di consumo: spese per materiali, forniture e beni destinati all'attività istituzionale.
- Prestazioni di servizi: costi per servizi esternalizzati, manutenzioni, consulenze, ICT, pulizia, vigilanza.
- Utilizzo di beni di terzi: canoni di locazione, concessioni, leasing e noleggi.
- Trasferimenti e contributi: somme erogate a famiglie, enti, associazioni e altri soggetti.
- Personale: retribuzioni, contributi previdenziali e assistenziali, TFR e altri oneri.
- Ammortamenti e svalutazioni: quote di ammortamento delle immobilizzazioni materiali e immateriali.
- Accantonamenti per rischi e altri accantonamenti: stanziamenti prudenziali per passività potenziali.
- Oneri diversi di gestione: componenti residuali, inclusi indennizzi, penalità e spese legali.

### Criteri di valutazione adottati

I costi sono rilevati secondo il principio della competenza economica, indipendentemente dalla data di pagamento, e iscritti al valore nominale.

Gli ammortamenti sono determinati sulla base della vita utile dei beni.

	Valore di inizio esercizio	Variazioni	Valore di fine esercizio
Acquisto di materie prime e/o beni di consumo	78.178,28	- 41.464,86	36.713,42
Prestazioni di servizi	490.397,83	122.344,82	612.742,65
Utilizzo beni di terzi	-	-	-
Trasferimenti e contributi	125.696,42	24.226,15	149.922,57
- trasferimenti correnti	125.696,42	24.226,15	149.922,57
- contributi agli investimenti ad Amministrazioni pubbliche	-	-	-
- contributi agli investimenti ad altri soggetti	-	-	-
Personale	253.509,16	- 48.848,47	204.660,69
Ammortamenti e svalutazioni	437.739,25	- 19.056,85	418.682,40
- ammortamenti di immobilizzazioni Immateriali	44.198,52	- 19.814,69	24.383,83
- ammortamenti di immobilizzazioni materiali	393.540,73	757,84	394.298,57
- altre svalutazioni delle immobilizzazioni	-	-	-
- svalutazione dei crediti	-	-	-
Variazioni rimanenze di materie prime e/o beni di consumo (+/-)	-	-	-
Accantonamenti per rischi	25.000,00	- 12.307,50	12.692,50
Altri accantonamenti	-	-	-
Oneri diversi di gestione	33.991,59	40.900,57	74.892,16
<b>Totale componenti negativi della gestione</b>	<b>1.444.512,53</b>	<b>65.793,86</b>	<b>1.510.306,39</b>

## C) PROVENTI ED ONERI FINANZIARI

### Natura e contenuto della voce

La sezione "Proventi ed oneri finanziari" comprende:

- Proventi finanziari: interessi attivi su depositi bancari, titoli, crediti o altre operazioni finanziarie.
- Oneri finanziari: interessi passivi su mutui, prestiti e altre forme di indebitamento, nonché eventuali commissioni e spese accessorie.

### Criteri di valutazione adottati

I proventi e oneri finanziari sono rilevati secondo il principio della competenza economica, indipendentemente dalla data di incasso o pagamento, e iscritti al valore nominale.

	Valore di inizio esercizio	Variazioni	Valore di fine esercizio
<b>Proventi finanziari</b>			
Proventi da partecipazioni	-	-	-
- da società controllate	-	-	-
- da società partecipate	-	-	-
- da altri soggetti	-	-	-
Altri proventi finanziari	-	-	-
<b>Totale proventi finanziari</b>	<b>-</b>	<b>-</b>	<b>-</b>
<b>Oneri finanziari</b>			
Interessi ed altri oneri finanziari	27.782,12	25.295,09	53.077,21
- interessi passivi	27.782,12	25.295,09	53.077,21
- altri oneri finanziari	-	-	-
<b>Totale oneri finanziari</b>	<b>27.782,12</b>	<b>25.295,09</b>	<b>53.077,21</b>
<b>Totale proventi e oneri finanziari</b>	<b>- 27.782,12</b>	<b>- 25.295,09</b>	<b>- 53.077,21</b>

**D) RETTIFICHE DI VALORE ATTIVITA' FINANZIARIE****Natura e contenuto della voce**

Questa sezione accoglie eventuali rivalutazioni o svalutazioni delle attività finanziarie, effettuate per adeguare il valore contabile a quello effettivo, in applicazione del principio di prudenza.

**Criteri di valutazione adottati**

Le rettifiche sono rilevate quando emergono variazioni durevoli di valore rispetto al costo iscritto, secondo il principio della competenza economica.

	<i>Valore di inizio esercizio</i>	<i>Variazioni</i>	<i>Valore di fine esercizio</i>
Rivalutazioni	0,00	0,00	0,00
Svalutazioni	0,00	0,00	0,00
<b><i>Totale rettifiche</i></b>	<b><i>0,00</i></b>	<b><i>0,00</i></b>	<b><i>0,00</i></b>

Non si registrano rettifiche di valore sulle attività finanziarie nell'esercizio.

**E) PROVENTI ED ONERI STRAORDINARI****Natura e contenuto della voce**

Comprende componenti economici non ricorrenti e non riconducibili alla gestione ordinaria, tra cui:

**Proventi straordinari:**

- Sopravvenienze attive e insussistenze del passivo, derivanti principalmente dalla cancellazione di residui passivi per partite divenute insussistenti, erronee o non più dovute.
- Plusvalenze patrimoniali (es. alienazione di beni).
- Proventi da permessi di costruire e trasferimenti in conto capitale.

	Valore di inizio esercizio	Variazioni	Valore di fine esercizio
<b>Proventi straordinari</b>			
- proventi da permessi di costruire	-	-	-
- proventi da trasferimenti in conto capitale	-	-	-
- sopravvenienze attive e insussistenze del passivo	38.137,81	- 15.622,19	22.515,62
- plusvalenze patrimoniali	376.634,55	- 376.634,55	-
- altri proventi straordinari	7.912,00	102.588,00	110.500,00
<b>Totale proventi finanziari</b>	<b>422.684,36</b>	<b>- 289.668,74</b>	<b>133.015,62</b>

**Oneri straordinari:**

- Sopravvenienze passive e insussistenze dell'attivo, connesse alla cancellazione di residui attivi non più esigibili o erroneamente iscritti.
- Minusvalenze patrimoniali e altri oneri non ricorrenti.

	Valore di inizio esercizio	Variazioni	Valore di fine esercizio
<b>Oneri straordinari</b>			
- trasferimenti in conto capitale	-	-	-
- sopravvenienze passive e insussistenze dell'attivo	77.558,57	- 42.377,53	35.181,04
- minusvalenze patrimoniali	-	-	-
- altri oneri straordinari	-	-	-
<b>Totale proventi finanziari</b>	<b>77.558,57</b>	<b>- 42.377,53</b>	<b>35.181,04</b>

**Criteria di valutazione adottati**

I proventi e gli oneri straordinari sono rilevati al valore nominale secondo il principio della competenza economica, nel periodo in cui si manifestano gli eventi che ne determinano il riconoscimento.

## NOTA INTEGRATIVA ALTRE INFORMAZIONI

### Informazioni sugli strumenti finanziari derivati

Nessuna entità del gruppo ha fatto ricorso a strumenti finanziari derivati.

### Principali indicatori di bilancio

Il processo di valutazione per indici tiene conto di una serie di indicatori economici e patrimoniali.

Di seguito l'illustrazione degli indici più comunemente utilizzati:

- **ROE (Return on equity):** misura il ritorno economico dell'investimento effettuato dall'ente.
- **ROI (Return on investment):** indica la redditività operativa dell'ente, in rapporto ai mezzi finanziari impiegati.
- **ROS (Return on sales):** misura la redditività dei ricavi in termini di gestione caratteristica (reddito operativo).
- **MOL (Margine operativo lordo):** è il margine operativo ante ammortamenti, rapportato al valore dei ricavi.
- **Indipendenza finanziaria:** indica il grado di solidità patrimoniale dell'ente in termini di rapporto tra il capitale proprio ed il totale dell'attivo patrimoniale.

		2025	2024	2025	2024
ROE	Risultato esercizio	2.702.982,31	29.198,59	28,26%	0,44%
	Patrimonio netto	9.563.608,80	6.637.361,86		
ROI	Reddito operativo	2.674.898,12	-268.278,22	15,72%	-1,79%
	Capitale investito netto	17.018.027,66	14.947.254,92		
ROS	Reddito operativo	2.674.898,12	-268.278,22	63,91%	-22,81%
	Fatturato	4.185.204,51	1.176.234,31		
MOL	Reddito operativo ante ammortamenti	3.093.580,52	169.461,03	73,92%	14,41%
	Fatturato	4.185.204,51	1.176.234,31		
Indipendenza finanziaria	Capitale proprio	9.563.608,80	6.637.361,86	56,20%	44,41%
	Totale attivo	17.018.027,66	14.947.254,92		
Costo del denaro di terzi	Oneri finanziari	53.077,21	27.782,12	0,00%	4,61%
	Debiti onerosi verso terzi	0,00	602.643,92		
Durata dei crediti comm.li	Crediti vs. clienti	81.108,18	71.447,43	7,07	22,17
	Ricavi/365	4.185.204,51	1.176.234,31		
Durata dei debiti comm.li	Debiti vs. fornitori	148.096,20	157.418,84	74,63	95,36
	Acquisti/365	724.348,23	602.567,70		

## **NOTA INTEGRATIVA PARTE FINALE**

---

Il presente documento di Nota integrativa accompagna lo Stato Patrimoniale e il Conto Economico dell'Ente al 31 dicembre e costituisce parte integrante del sistema informativo di bilancio.

La lettura congiunta delle informazioni quantitative e qualitative contenute nel presente documento consente di rappresentare in modo attendibile e trasparente la situazione patrimoniale, economica e finanziaria dell'Ente, evidenziando le principali dinamiche gestionali che hanno caratterizzato l'esercizio.

I criteri di valutazione adottati risultano coerenti con quelli applicati negli esercizi precedenti e conformi al principio contabile applicato concernente la contabilità economico-patrimoniale degli enti territoriali (allegato 4/3 al D.Lgs. 118/2011), garantendo la comparabilità dei dati nel tempo e una rappresentazione prudente e veritiera dei valori di bilancio.

La Nota integrativa fornisce pertanto un supporto conoscitivo essenziale agli organi di governo, agli organi di revisione e a tutti i soggetti interessati alla valutazione dell'andamento della gestione e dell'utilizzo delle risorse pubbliche, contribuendo al rafforzamento dei principi di trasparenza, responsabilità e corretta amministrazione.

## NUOVI PARAMETRI OBIETTIVI PER COMUNI PER IL RENDICONTO 2025

Parametro	Codice indicatore	Denominazione dell'indicatore	Condizione di deficitarietà del parametro	Soglie (valori percentuali)	Valore
				Comuni	

P1	1.1	Incidenza spese rigide (ripiano disavanzo, personale e debito) su entrate correnti	deficitario se maggiore del	48%	NO
P1	A	Ripiano disavanzo a carico dell'esercizio			0,00
P1	B	Redditi di lavoro dipendente (Impegni Macroaggregato 1.1)			204.660,69
P1	C	IRAP (Pdc 1.02.01.01.000)			16.673,18
P1	D	FPV entrata concernente Macroaggregato 1.1			18.044,06
P1	E	FPV personale in uscita (1.1)			21.998,31
P1	F	Interessi passivi (1.7)			25.995,93
P1	G	Rimborso di prestiti (Titolo 4)			602.643,92
P1	H	Accertamenti primi tre titoli Entrate			3.987.788,29
<b>(A+B+C-D+E+F+G) / H</b>					<b>21,41%</b>

P2	2.8	Incidenza degli incassi delle entrate proprie sulle previsioni definitive di parte corrente	deficitario se minore del	22%	NO
P2	A	Totale incassi c/competenza e c/residui (pdc E.1.01.00.00.000 "Tributi")			603.445,96
P2	B	Compartecipazioni di tributi (E.1.01.04.00.000)			0,00
P2	C	Entrate extratributarie (E.3.00.00.00.000)			3.108.863,53
P2	D	Stanziamanti definitivi di cassa dei primi tre titoli delle Entrate			4.198.071,33
<b>(A-B+C) / D</b>					<b>88,43%</b>

P3	3.2	Anticipazioni chiuse solo contabilmente	deficitario se maggiore di	0%	NO
P3	A	Anticipazione di tesoreria all'inizio dell'esercizio successivo			0,00
P3	B	Max previsto dalla norma (5/12 dell'entrate correnti del penultimo esercizio chiuso)			543.949,81
<b>(A/B)</b>					<b>0,00%</b>

## NUOVI PARAMETRI OBIETTIVI PER COMUNI PER IL RENDICONTO 2025

Parametro	Codice indicatore	Denominazione dell'indicatore	Condizione di deficitarietà del parametro	Soglie (valori percentuali)	Valore
				Comuni	

<b>P4</b>	<b>10.3</b>	<b>Sostenibilità debiti finanziari</b>	<b>deficitario se maggiore del</b>	<b>16%</b>	<b>NO</b>
P4	A	Interessi passivi (U.1.7 Impegni)			25.995,93
P4	B	Interessi di mora (U.1.07.06.02.000)			0,00
P4	C	Interessi per anticipazioni prestiti (U.1.07.06.04.000)			0,00
P4	D	Titolo 4 della spesa			602.643,92
P4	E	Estinzioni anticipate			602.643,92
P4	F	Contributi agli investimenti direttamente destinati al rimborso di prestiti da amministrazioni pubbliche (Accertamenti Entrate categoria E.4.02.06.00.000)			0,00
P4	G	Trasferimenti in conto capitale per assunzione di debiti dell'amministrazione da parte di amministrazioni pubbliche (E.4.03.01.00.000)			0,00
P4	H	Trasferimenti in conto capitale da parte di amministrazioni pubbliche per cancellazione di debiti dell'amministrazione (E.4.03.04.00.000)			0,00
P4	I	Accertamenti primi tre titoli Entrate			3.987.788,29
<b>(A-B-C+D-E-F-G+H) / I</b>					<b>0,65%</b>

<b>P5</b>	<b>12.4</b>	<b>Sostenibilità disavanzo effettivamente a carico dell'esercizio</b>	<b>deficitario se maggiore del</b>	<b>1,20%</b>	<b>NO</b>
P5	A	Disavanzo iscritto in spesa del conto del bilancio			0,00
P5	B	Accertamenti primi tre titoli Entrate			3.987.788,29
<b>(A/B)</b>					<b>0,00%</b>

<b>P6</b>	<b>13.1</b>	<b>Debiti riconosciuti e finanziati</b>	<b>deficitario se maggiore del</b>	<b>1%</b>	<b>NO</b>
P6	A	Importo debiti fuori bilancio riconosciuti e finanziati			0,00
P6	B	Totale impegni titolo 1 e titolo 2			1.301.207,79
<b>(A/B)</b>					<b>0,00%</b>

## NUOVI PARAMETRI OBIETTIVI PER COMUNI PER IL RENDICONTO 2025

Parametro	Codice indicatore	Denominazione dell'indicatore	Condizione di deficitarietà del parametro	Soglie (valori percentuali)	Valore
				Comuni	
<b>P7</b>	<b>13.2 + 13.3</b>	<b>Debiti in corso di riconoscimento + Debiti riconosciuti e in corso di finanziamento</b>	<b>deficitario se maggiore dello</b>	<b>0,60%</b>	<b>NO</b>
P7	A	Importo debiti fuori bilancio in corso di riconoscimento			0,00
P7	B	Importo debiti fuori bilancio riconosciuti e in corso di finanziamento			0,00
P7	C	Accertamenti primi tre titoli Entrate			3.987.788,29
				<b>(A+B) / C</b>	<b>0,00%</b>
<b>P8</b>		<b>Indicatore concernente l'effettiva capacità di riscossione (riferimento al totale delle entrate)</b>	<b>deficitario se minore del</b>	<b>47%</b>	<b>NO</b>
P8	A	Riscossioni c/competenza			4.160.448,91
P8	B	Riscossioni c/residui			637.474,88
P8	C	Accertamenti			4.328.500,74
P8	D	Residui definitivi iniziali			794.492,31
				<b>(A+B) / (C+D)</b>	<b>93,65%</b>

## TABELLA DEI PARAMETRI OBIETTIVI PER I COMUNI AI FINI DELL'ACCERTAMENTO DELLA CONDIZIONE DI ENTE STRUTTURALMENTE DEFICITARIO

		<i>Barrare la condizione che ricorre</i>	
<b>P1</b>	Indicatore 1.1 (Incidenza spese rigide - ripiano disavanzo, personale e debito - su entrate correnti) maggiore del 48%		<b>No</b>
<b>P2</b>	Indicatore 2.8 (Incidenza degli incassi delle entrate proprie sulle previsioni definitive di parte corrente) minore del 22%		<b>No</b>
<b>P3</b>	Indicatore 3.2 (Anticipazioni chiuse solo contabilmente) maggiore di 0		<b>No</b>
<b>P4</b>	Indicatore 10.3 (Sostenibilità debiti finanziari) maggiore del 16%		<b>No</b>
<b>P5</b>	Indicatore 12.4 (Sostenibilità disavanzo effettivamente a carico dell'esercizio) maggiore dell'1,20%		<b>No</b>
<b>P6</b>	Indicatore 13.1 (Debiti riconosciuti e finanziati) maggiore dell'1%		<b>No</b>
<b>P7</b>	[Indicatore 13.2 (Debiti in corso di riconoscimento) + Indicatore 13.3 (Debiti riconosciuti e in corso di finanziamento)] maggiore dello 0,60%		<b>No</b>
<b>P8</b>	Indicatore concernente l'effettiva capacità di riscossione (riferimento al totale delle entrate) minore del 47%		<b>No</b>

Gli enti locali che presentano almeno la metà dei parametri deficitari (la condizione "SI" identifica il parametro deficitario) sono strutturalmente deficitari ai sensi dell'articolo 242, comma 1, Tuel.

Sulla base dei parametri suindicati l'ente è da considerarsi in condizioni strutturalmente deficitarie		<b>No</b>
--	--	-----------



**PIANO DEGLI INDICATORI DI BILANCIO  
INDICATORI SINTETICI**

TIPOLOGIA INDICATORE		DEFINIZIONE	VALORE INDICATORE 2025 (Percentuale)
<b>01</b>	<b>Rigidità strutturale di bilancio</b>		
01.1	Incidenza spese rigide (ripiano disavanzo, personale e debito) su entrate correnti	[ripiano disavanzo a carico dell'esercizio + Impegni (Macroaggregati 1.1 "Redditi di lavoro dipendente" + pdc 1.02.01.01.000 "IRAP" – FPV entrata concernente il Macroaggregato 1.1 + FPV personale in uscita 1.1 + 1.7 "Interessi passivi" + Titolo 4 Rimborso prestiti)]/(Accertamenti primi tre titoli Entrate e trasferimenti in conto capitale per ripiano disavanzi pregressi)	21,38
<b>02</b>	<b>Entrate correnti</b>		
02.1	Incidenza degli accertamenti di parte corrente sulle previsioni iniziali di parte corrente	Totale accertamenti primi tre titoli di entrata/Stanziameti iniziali di competenza dei primi tre titoli delle Entrate	319,40
02.2	Incidenza degli accertamenti di parte corrente sulle previsioni definitive di parte corrente	Totale accertamenti primi tre titoli di entrata/Stanziameti definitivi di competenza dei primi tre titoli delle Entrate	100,15
02.3	Incidenza degli accertamenti delle entrate proprie sulle previsioni iniziali di parte corrente	Totale accertamenti (pdc E.1.01.00.00.000 "Tributi" – "Compartecipazioni di tributi" E.1.01.04.00.000+ E.3.00.00.00.000 "Entrate extratributarie")/Stanziameti iniziali di competenza dei primi tre titoli delle Entrate	299,44
02.4	Incidenza degli accertamenti delle entrate proprie sulle previsioni definitive di parte corrente	Totale accertamenti (pdc E.1.01.00.00.000 "Tributi" – "Compartecipazioni di tributi" E.1.01.04.00.000+ E.3.00.00.00.000 "Entrate extratributarie")/Stanziameti definitivi di competenza dei primi tre titoli delle Entrate	93,89
02.5	Incidenza degli incassi correnti sulle previsioni iniziali di parte corrente	Totale incassi c/competenza e c/residui dei primi tre titoli di entrata/Stanziameti iniziali di cassa dei primi tre titoli delle Entrate	253,29
02.6	Incidenza degli incassi correnti sulle previsioni definitive di parte corrente	Totale incassi c/competenza e c/residui primi tre titoli di entrata/Stanziameti definitivi di cassa dei primi tre titoli delle Entrate	95,35
02.7	Incidenza degli incassi delle entrate proprie sulle previsioni iniziali di parte corrente	Totale incassi c/competenza e c/residui (pdc E.1.01.00.00.000 "Tributi" – "Compartecipazioni di tributi" E.1.01.04.00.000+ E.3.00.00.00.000 "Entrate extratributarie")/Stanziameti iniziali di cassa dei primi tre titoli delle Entrate	234,91
02.8	Incidenza degli incassi delle entrate proprie sulle previsioni definitive di parte corrente	Totale incassi c/competenza e c/residui (pdc E.1.01.00.00.000 "Tributi" – "Compartecipazioni di tributi" E.1.01.04.00.000+ E.3.00.00.00.000 "Entrate extratributarie")/Stanziameti definitivi di cassa dei primi tre titoli delle Entrate	88,43
<b>03</b>	<b>Anticipazioni dell'Istituto tesoriere</b>		
03.1	Utilizzo medio anticipazioni di tesoreria	Sommatoria degli utilizzi giornalieri delle anticipazioni nell'esercizio/(365 x max previsto dalla norma)	0,00
03.2	Anticipazione chiuse solo contabilmente	Anticipazione di tesoreria all'inizio dell'esercizio successivo/max previsto dalla norma	0,00
<b>04</b>	<b>Spesa di personale</b>		
04.1	Incidenza della spesa di personale sulla spesa corrente	(Macr. 1.1 + pdc 1.02.01.01 "IRAP" + FPV personale in uscita 1.1 – FPV personale in entrata concernente il Macr. 1.1)/(Titolo I – FCDE corrente+ FPV macroaggr. 1.1 – FPV di entrata concernente il mac 1.1)	19,95
04.2	Incidenza del salario accessorio ed incentivante	(pdc 1.01.01.004 + 1.01.01.008 "indennità e altri compensi personale a tempo determinato e indeterminato"+ pdc 1.01.01.003 + 1.01.01.007 "straordinario personale a tempo determinato e indeterminato" + FPV in uscita Macr. 1.1 – FPV di entrata concernente il Macr. 1.1)/(Macr. 1.1 + pdc 1.02.01.01 "IRAP" + FPV in uscita concernente il Macroaggregato 1.1 – FPV in entrata concernente il Macroaggregato 1.1)	10,19
04.3	Incidenza della spesa per personale flessibile	(pdc 1.03.02.010.000 "Consulenze" + pdc 1.03.02.12.000 "lavoro flessibile/LSU/Lavoro interinale"+ pdc U.1.03.02.11.000 "Prestazioni professionali e specialistiche")/(Macr. 1.1 + pdc 1.02.01.01.000 " IRAP" + FPV in uscita concernente il macr. 1.1 – FPV in entrata macr. 1.1)	18,43
04.4	Spesa di personale procapite (Indicatore di equilibrio dimensionale)	Impegni (Macroaggregato 1.1 "Redditi di lavoro dipendente" + pdc 1.02.01.01.000 "IRAP" + FPV personale in uscita 1.1 – FPV personale in entrata concernente ilMacroaggregato 1.1)/popolazione residente	216,35
<b>05</b>	<b>Esternalizzazione dei servizi</b>		
05.1	Indicatore di esternalizzazione dei servizi	(pdc U.1.03.02.15.000 "Contratti di servizio pubblico" + pdc U.1.04.03.01.000 "Trasferimenti correnti a imprese controllate" + pdc U.1.04.03.02.000 "Trasferimenti correnti a altre imprese partecipate")/totale spese Titolo I	17,88
<b>06</b>	<b>Interessi passivi</b>		



**PIANO DEGLI INDICATORI DI BILANCIO  
INDICATORI SINTETICI**

TIPOLOGIA INDICATORE		DEFINIZIONE	VALORE INDICATORE 2025 (Percentuale)
06.1	Incidenza degli interessi passivi sulle entrate correnti	Impegni Macroaggregato 1.7 "Interessi passivi"/Accertamenti primi tre titoli delle Entrate ("Entrate correnti")	0,65
06.2	Incidenza degli interessi passivi sulle anticipazioni sul totale della spesa per interessi passivi	pdc U.1.07.06.04.000 "Interessi passivi su anticipazioni di tesoreria"/Impegni Macroaggregato 1.7 "Interessi passivi"	0,00
06.3	Incidenza interessi di mora sul totale della spesa per interessi passivi	pdc U.1.07.06.02.000 "Interessi di mora"/Macroaggregato 1.7 "Interessi passivi"	0,00
<b>07</b>	<b>Investimenti</b>		
07.1	Incidenza investimenti sul totale della spesa corrente e in conto capitale	(Macroaggregato 2.2 "Investimenti fissi lordi e acquisto di terreni" + Macroaggregato 2.3 "Contributi agli investimenti"/totate Impegni Titoli I+II	10,61
07.2	Investimenti diretti procapite (Indicatore di equilibrio dimensionale)	Impegni Macroaggregato 2.2 "Investimenti fissi lordi e acquisto di terreni"/popolazione residente	133,34
07.3	Contributi agli investimenti procapite (Indicatore di equilibrio dimensionale)	Impegni per Macroaggregato 2.3 "Contributi agli investimenti"/popolazione residente	0,00
07.4	Investimenti complessivi procapite (Indicatore di equilibrio dimensionale)	Impegni (Macroaggregato 2.2 "Investimenti fissi lordi e acquisto di terreni" + Macroaggregato 2.3 "Contributi agli investimenti")/popolazione residente (dell'esercizio di riferimento o, se non disponibile, riferita all'ultimo dato disponibile)	133,34
07.5	Quota investimenti complessivi finanziati dal risparmio corrente	Margine corrente di competenza/Impegni + relativi FPV (Macroaggregato 2.2 "Investimenti fissi lordi e acquisto di terreni" + Macroaggregato 2.3 "Contributi agli investimenti")	475,79
07.6	Quota investimenti complessivi finanziati dal saldo positivo delle partite finanziarie	Saldo positivo delle partite finanziarie/Impegni + relativi FPV (Macroaggregato 2.2 "Investimenti fissi lordi e acquisto di terreni" + Macroaggregato 2.3 "Contributi agli investimenti")	0,00
07.7	Quota investimenti complessivi finanziati da debito	Accertamenti (Titolo 6 "Accensione prestiti" - Categoria 6.02.02 "Anticipazioni" - Categoria 6.03.03 "Accensione prestiti a seguito di escussione di garanzie" - Accensioni di prestiti da rinegoziazioni)/Impegni + relativi FPV (Macroaggregato 2.2 "Investimenti fissi lordi e acquisto di terreni" + Macroaggregato 2.3 "Contributi agli investimenti")	0,00
<b>08</b>	<b>Analisi dei residui</b>		
08.1	Incidenza nuovi residui passivi di parte corrente su stock residui passivi correnti	Totale residui passivi titolo 1 di competenza dell'esercizio/Totale residui passivi titolo 1 al 31 dicembre	69,27
08.2	Incidenza nuovi residui passivi in c/capitale su stock residui passivi in conto capitale al 31 dicembre	Totale residui passivi titolo 2 di competenza dell'esercizio/Totale residui titolo 2 al 31 dicembre	18,17
08.3	Incidenza nuovi residui passivi per incremento attività finanziarie su stock residui passivi per incremento attività finanziarie al 31 dicembre	Totale residui passivi titolo 3 di competenza dell'esercizio/Totale residui passivi titolo 3 al 31 dicembre	0,00
08.4	Incidenza nuovi residui attivi di parte corrente su stock residui attivi di parte corrente	Totale residui attivi titoli 1,2,3 di competenza dell'esercizio/Totale residui attivi titoli 1, 2 e 3 al 31 dicembre	78,13
08.5	Incidenza nuovi residui attivi in c/capitale su stock residui attivi in c/capitale	Totale residui attivi titolo 4 di competenza dell'esercizio/Totale residui attivi titolo 4 al 31 dicembre	25,12
08.6	Incidenza nuovi residui attivi per riduzione di attività finanziarie su stock residui attivi per riduzione di attività finanziarie	Totale residui attivi titolo 5 di competenza dell'esercizio/Totale residui attivi titolo 5 al 31 dicembre	0,00
<b>09</b>	<b>Smaltimento debiti non finanziari</b>		
09.1	Smaltimento debiti commerciali nati nell'esercizio	Pagamenti di competenza (Macroaggregati 1.3 "Acquisto di beni e servizi" + 2.2 "Investimenti fissi lordi e acquisto di terreni")/Impegni di competenza (Macroaggregati 1.3 "Acquisto di beni e servizi" + 2.2 "Investimenti fissi lordi e acquisto di terreni")	83,53
09.2	Smaltimento debiti commerciali nati negli esercizi precedenti	Pagamenti c/residui (Macroaggregati 1.3 "Acquisto di beni e servizi" + 2.2 "Investimenti fissi lordi e acquisto di terreni")/stock residui al 1° gennaio (Macroaggregati 1.3 "Acquisto di beni e servizi" + 2.2 "Investimenti fissi lordi e acquisto di terreni")	74,08



PIANO DEGLI INDICATORI DI BILANCIO  
INDICATORI SINTETICI

TIPOLOGIA INDICATORE		DEFINIZIONE	VALORE INDICATORE 2025 (Percentuale)
09.3	Smaltimento debiti verso altre amministrazioni pubbliche nati nell'esercizio	Pagamenti di competenza [Trasferimenti correnti a Amministrazioni Pubbliche (U.1.04.01.00.000) + Trasferimenti di tributi (U.1.05.00.00.000) + Fondi perequativi (U.1.06.00.00.000)+ Contributi agli investimenti a Amministrazioni pubbliche (U.2.03.01.00.000) + Altri trasferimenti in conto capitale (U.2.04.01.00.000 + U.2.04.11.00.000 + U.2.04.16.00.000 + U.2.04.21.00.000)]/Impegni di competenza [Trasferimenti correnti a Amministrazioni Pubbliche (U.1.04.01.00.000) + Trasferimenti di tributi (U.1.05.00.00.000) + Fondi perequativi (U.1.06.00.00.000)+ Contributi agli investimenti a Amministrazioni pubbliche (U.2.03.01.00.000) + Altri trasferimenti in conto capitale (U.2.04.01.00.000 + U.2.04.11.00.000 + U.2.04.16.00.000 + U.2.04.21.00.000)]	89,53
09.4	Smaltimento debiti verso altre amministrazioni pubbliche nati negli esercizi precedenti	Pagamenti in c/residui [Trasferimenti correnti a Amministrazioni Pubbliche (U.1.04.01.00.000) + Trasferimenti di tributi (U.1.05.00.00.000) + Fondi perequativi (U.1.06.00.00.000)+ Contributi agli investimenti a Amministrazioni pubbliche (U.2.03.01.00.000) + Altri trasferimenti in conto capitale (U.2.04.01.00.000 + U.2.04.11.00.000 + U.2.04.16.00.000 + U.2.04.21.00.000)]/stock residui al 1° gennaio [Trasferimenti correnti a Amministrazioni Pubbliche (U.1.04.01.00.000) + Trasferimenti di tributi (U.1.05.00.00.000)+ Fondi perequativi (U.1.06.00.00.000) + Contributi agli investimenti a Amministrazioni pubbliche (U.2.03.01.00.000) + Altri trasferimenti in conto capitale (U.2.04.01.00.000 + U.2.04.11.00.000 + U.2.04.16.00.000 + U.2.04.21.00.000)]	13,13
09.5	Indicatore annuale di tempestività dei pagamenti	Somma, per ciascuna fattura emessa a titolo corrispettivo di una transazione commerciale, dei giorni effettivi intercorrenti tra la data di scadenza della fattura o richiesta equivalente di pagamento e la data di pagamento ai fornitori moltiplicata per l'importo dovuto/somma degli importi pagati nel periodo di riferimento	-22,58
<b>10</b>	<b>Debiti finanziari</b>		
10.1	Incidenza estinzioni anticipate debiti finanziari	Impegni per estinzioni anticipate/Debito da finanziamento al 31 dicembre anno precedente (2)	0,00
10.2	Incidenza estinzioni ordinarie debiti finanziari	(Totale impegni Titolo 4 della spesa – Impegni estinzioni anticipate)/Debito da finanziamento al 31 dicembre anno precedente (2)	0,00
10.3	Sostenibilità debiti finanziari	Impegni [(Totale 1.7 "Interessi passivi" – "Interessi di mora" (U.1.07.06.02.000) – "Interessi per anticipazioni prestati" (U.1.07.06.04.000) + Titolo 4 della spesa – estinzioni anticipate) – (Accertamenti Entrate categoria E.4.02.06.00.000 "Contributi agli investimenti direttamente destinati al rimborso di prestiti da amministrazioni pubbliche" + "Trasferimenti in conto capitale per assunzione di debiti dell'amministrazione da parte di amministrazioni pubbliche" (E.4.03.01.00.000) + "Trasferimenti in conto capitale da parte di amministrazioni pubbliche per cancellazione di debiti dell'amministrazione" (E.4.03.04.00.000)]/Accertamenti Titoli nn. 1, 2 e 3	15,76
10.4	Indebitamento procapite	Debito di finanziamento al 31/12 (2)/popolazione residente (al 1° gennaio dell'esercizio di riferimento o, se non disponibile, al 1° gennaio dell'ultimo anno disponibile)	0,00
<b>11</b>	<b>Composizione dell'avanzo di amministrazione (4)</b>		
11.1	Incidenza quota libera di parte corrente nell'avanzo	Quota libera di parte corrente dell'avanzo/Avanzo di amministrazione (5)	90,66
11.2	Incidenza quota libera in c/capitale nell'avanzo	Quota libera in conto capitale dell'avanzo/Avanzo di amministrazione (6)	0,00
11.3	Incidenza quota accantonata nell'avanzo	Quota accantonata dell'avanzo/Avanzo di amministrazione (7)	2,87
11.4	Incidenza quota vincolata nell'avanzo	Quota vincolata dell'avanzo/Avanzo di amministrazione (8)	6,47
<b>12</b>	<b>Disavanzo di amministrazione</b>		
12.1	Quota disavanzo ripianato nell'esercizio	(Disavanzo di amministrazione esercizio precedente – Disavanzo di amministrazione esercizio in corso)/Totale Disavanzo esercizio precedente (3)	0,00
12.2	Incremento del disavanzo rispetto all'esercizio precedente	(Disavanzo di amministrazione esercizio in corso – Disavanzo di amministrazione esercizio precedente)/Totale Disavanzo esercizio precedente (3)	0,00
12.3	Sostenibilità patrimoniale del disavanzo	Totale disavanzo di amministrazione (3)/Patrimonio netto (1)	0,00



**PIANO DEGLI INDICATORI DI BILANCIO  
INDICATORI SINTETICI**

TIPOLOGIA INDICATORE		DEFINIZIONE	VALORE INDICATORE 2025 (Percentuale)
12.4	Sostenibilità disavanzo effettivamente a carico dell'esercizio	Disavanzo iscritto in spesa del conto del bilancio/Accertamenti dei titoli 1, 2 e 3 delle entrate e trasferimenti in conto capitale per ripiano disavanzi pregressi	0,00
<b>13</b>	<b>Debiti fuori bilancio</b>		
13.1	Debiti riconosciuti e finanziati	Importo Debiti riconosciuti e finanziati/Totale impegni titolo I e titolo II	0,00
13.2	Debiti in corso di riconoscimento	Importo debiti fuori bilancio in corso di riconoscimento/Totale accertamento entrate dei titoli 1, 2 e 3	0,00
13.3	Debiti riconosciuti e in corso di finanziamento	Importo Debiti fuori bilancio riconosciuti e in corso di finanziamento/Totale accertamento entrate dei titoli 1, 2 e 3	0,00
<b>14</b>	<b>Fondo pluriennale vincolato</b>		
14.1	Utilizzo del FPV	(Fondo pluriennale vincolato corrente e capitale iscritto in entrata del bilancio - Quota del fondo pluriennale vincolato corrente e capitale non utilizzata nel corso dell'esercizio e rinviata agli esercizi successivi)]/Fondo pluriennale vincolato corrente e capitale iscritto in entrata nel bilancio	79,14
<b>15</b>	<b>Partite di giro e conto terzi</b>		
15.1	Incidenza partite di giro e conto terzi in entrata	Totale accertamenti Entrate per conto terzi e partite di giro – Entrate derivanti dalla gestione degli incassi vincolati degli enti locali (E.9.01.99.06.000)/Totale accertamenti primi tre titoli di entrata	3,95
15.2	Incidenza partite di giro e conto terzi in uscita	Totale impegni Uscite per conto terzi e partite di giro – Uscite derivanti dalla gestione degli incassi vincolati degli enti locali (U.7.01.99.06.000)/Totale impegni primo titolo di spesa	13,69

- (1) Il Patrimonio Netto è pari alla Lettera A) dello stato patrimoniale passivo. Gli enti locali delle Autonomie speciali che adottano il DLgs 118/2011 a decorrere dal 2016 e gli enti locali con popolazione inferiore a 5.000 abitanti elaborano l'indicatore a decorrere dal 2017.
- (2) Il debito da finanziamento è pari alla Lettera D1 dello stato patrimoniale passivo. Gli enti locali delle Autonomie speciali che adottano il DLgs 118/2011 a decorrere dal 2016 e gli enti locali con popolazione inferiore a 5.000 abitanti elaborano l'indicatore a decorrere dal 2017.
- (3) Indicatore da rappresentare solo in caso di disavanzo di amministrazione. Il disavanzo di amministrazione è pari alla lettera E dell'allegato al rendiconto riguardante il risultato di amministrazione dell'esercizio di riferimento.
- (4) Da compilare solo se la voce E, dell'allegato al rendiconto concernente il risultato di amministrazione è positivo o pari a 0.
- (5) La quota libera di parte corrente del risultato di amministrazione è pari alla voce E riportata nell'allegato a) al rendiconto. Il risultato di amministrazione è pari alla lettera A del predetto allegato a).
- (6) La quota libera in c/capitale del risultato di amministrazione è pari alla voce D riportata nell'allegato a) al rendiconto. Il risultato di amministrazione è pari alla lettera A riportata nel predetto allegato a).
- (7) La quota accantonata del risultato di amministrazione è pari alla voce B riportata nell'allegato a) al rendiconto. Il risultato di amministrazione è pari alla lettera A del predetto allegato a).
- (8) La quota vincolata del risultato di amministrazione è pari alla voce C riportata nell'allegato a) al rendiconto. Il risultato di amministrazione è pari alla lettera A riportata nel predetto allegato a).
- (9) Indicare al numeratore solo la quota del finanziamento destinata alla copertura di investimenti, e al denominatore escludere gli investimenti che, nell'esercizio, sono finanziati dal FPV.



## Piano degli indicatori di bilancio

## Indicatori analitici concernenti la composizione delle entrate e l'effettiva capacità di riscossione

Titolo Tipologia	Denominazione	Composizione delle entrate (dati percentuali)			Percentuale di riscossione				
		Previsioni iniziali competenza/ totale previsioni iniziali competenza	Previsioni definitive competenza/ totale previsioni definitive competenza	Accertamenti/ Totale Accertamenti	% di riscossione prevista nel bilancio previsione iniziale: Previsione iniziale cassa/ (previsioni iniziali competenza + residui)	% di riscossione prevista nelle previsioni definitive: Previsione definitive cassa/ (previsioni definitive competenza + residui)	% di riscossione complessiva: (Riscossione c/comp + Riscossioni c/ residui)/ (Accertamenti + residui definitivi iniziali)	% di riscossione dei crediti esigibili nell'esercizio: Riscossioni c/ comp/ Accertamenti di competenza	% di riscossione dei crediti esigibili negli esercizi precedenti: Riscossioni c/ residui/ residui definitivi iniziali
<b>TITOLO 1</b>	<b>Entrate correnti di natura tributaria, contributiva e perequativa</b>								
10101	Imposte, tasse e proventi assimilati	31,00	12,57	13,89	107,56	97,54	90,36	94,88	49,62
10301	Fondi perequativi da Amministrazioni Centrali	7,13	2,96	3,35	106,49	106,49	100,00	100,00	0,00
<b>10000</b>	<b>Totale TITOLO 1: Entrate correnti di natura tributaria, contributiva e perequativa</b>	<b>38,13</b>	<b>15,53</b>	<b>17,24</b>	<b>107,38</b>	<b>99,11</b>	<b>92,08</b>	<b>95,88</b>	<b>49,62</b>
<b>TITOLO 2</b>	<b>Trasferimenti correnti</b>								
20101	Trasferimenti correnti da Amministrazioni pubbliche	2,45	1,91	2,41	100,00	115,24	95,60	93,59	100,00
<b>20000</b>	<b>Totale TITOLO 2: Trasferimenti correnti</b>	<b>2,45</b>	<b>1,91</b>	<b>2,41</b>	<b>100,00</b>	<b>115,24</b>	<b>95,60</b>	<b>93,59</b>	<b>100,00</b>
<b>TITOLO 3</b>	<b>Entrate extratributarie</b>								
30100	Vendita di beni e servizi e proventi derivanti dalla gestione dei beni	14,08	6,41	7,44	100,30	100,70	78,91	74,51	98,97
30200	Proventi derivanti dall'attività di controllo e repressione delle irregolarità e degli illeciti	1,23	55,66	62,90	75,01	99,75	99,90	99,95	40,34
30500	Rimborsi e altre entrate correnti	5,56	1,85	2,14	138,11	112,87	77,60	79,72	46,40
<b>30000</b>	<b>Totale TITOLO 3: Entrate extratributarie</b>	<b>20,87</b>	<b>63,92</b>	<b>72,48</b>	<b>107,91</b>	<b>100,26</b>	<b>96,65</b>	<b>96,74</b>	<b>93,03</b>
<b>TITOLO 4</b>	<b>Entrate in conto capitale</b>								
40200	Contributi agli investimenti	0,00	0,57	0,65	100,00	100,00	81,82	10,70	85,37
40400	Entrate da alienazione di beni materiali e immateriali	0,00	0,03	0,00	0,00	0,00	0,00	0,00	0,00
40500	Altre entrate in conto capitale	2,61	3,12	3,58	100,00	100,00	98,36	98,36	0,00
<b>40000</b>	<b>Totale TITOLO 4: Entrate in conto capitale</b>	<b>2,61</b>	<b>3,72</b>	<b>4,23</b>	<b>100,00</b>	<b>99,81</b>	<b>85,24</b>	<b>84,86</b>	<b>85,37</b>
<b>TITOLO 6</b>	<b>Accensione Prestiti</b>								
60300	Accensione mutui e altri finanziamenti a medio lungo termine	0,00	0,00	0,00	0,00	0,00	0,00	0,00	0,00
<b>60000</b>	<b>Totale TITOLO 6: Accensione Prestiti</b>	<b>0,00</b>	<b>0,00</b>	<b>0,00</b>	<b>0,00</b>	<b>0,00</b>	<b>0,00</b>	<b>0,00</b>	<b>0,00</b>
<b>TITOLO 7</b>	<b>Anticipazioni da istituto tesoriere/ cassiere</b>								
70100	Anticipazioni da istituto tesoriere/cassiere	14,77	6,13	0,00	100,00	100,00	0,00	0,00	0,00
<b>70000</b>	<b>Totale TITOLO 7: Anticipazioni da istituto tesoriere/ cassiere</b>	<b>14,77</b>	<b>6,13</b>	<b>0,00</b>	<b>100,00</b>	<b>100,00</b>	<b>0,00</b>	<b>0,00</b>	<b>0,00</b>
<b>TITOLO 9</b>	<b>Entrate per conto terzi e partite di giro</b>								
90100	Entrate per partite di giro	18,76	7,79	3,50	125,20	125,20	99,75	99,75	0,00
90200	Entrate per conto terzi	2,41	1,00	0,14	100,09	100,09	96,45	96,34	100,00
<b>90000</b>	<b>Totale TITOLO 9: Entrate per conto terzi e partite di giro</b>	<b>21,17</b>	<b>8,79</b>	<b>3,64</b>	<b>122,33</b>	<b>122,33</b>	<b>99,62</b>	<b>99,62</b>	<b>100,00</b>



## Piano degli indicatori di bilancio

## Indicatori analitici concernenti la composizione delle entrate e l'effettiva capacità di riscossione

Titolo Tipologia	Denominazione	Composizione delle entrate (dati percentuali)			Percentuale di riscossione				
		Previsioni iniziali competenza/ totale previsioni iniziali competenza	Previsioni definitive competenza/ totale previsioni definitive competenza	Accertamenti/ Totale Accertamenti	% di riscossione prevista nel bilancio previsione iniziale: Previsione iniziale cassa/ (previsioni iniziali competenza + residui)	% di riscossione prevista nelle previsioni definitive: Previsione definitive cassa/ (previsioni definitive competenza + residui)	% di riscossione complessiva: (Riscossione c/comp + Riscossioni c/ residui)/ (Accertamenti + residui definitivi iniziali)	% di riscossione dei crediti esigibili nell'esercizio: Riscossioni c/ comp/ Accertamenti di competenza	% di riscossione dei crediti esigibili negli esercizi precedenti: Riscossioni c/ residui/ residui definitivi iniziali
	<b>TOTALE ENTRATE</b>	<b>100,00</b>	<b>100,00</b>	<b>100,00</b>	<b>107,04</b>	<b>102,07</b>	<b>94,30</b>	<b>96,12</b>	<b>83,95</b>



Indicatori analitici concernenti la composizione delle uscite per missioni e programmi

MISSIONI E PROGRAMMI		COMPOSIZIONE DELLE SPESE PER MISSIONI E PROGRAMMI (dati percentuali)							
		Previsione iniziale		Previsioni definitive		Dati di rendiconto			
		Incidenza Missione/ Programma: Previsioni stanziamento/ totale previsioni missioni	di cui incidenza FPV: Previsioni stanziamento FPV/ Previsione FPV totale	Incidenza Missione/ Programma: Previsioni stanziamento/ totale previsioni missioni	di cui incidenza FPV: Previsioni stanziamento FPV/ Previsione FPV totale	Incidenza Missione programma: (Impegni + FPV)/(Totale impegni + Totale FPV)	di cui incidenza FPV: FPV/Totale FPV	di cui incidenza economie di spesa: Economie di competenza/Totale Economie di competenza	
<b>Missione 01: Servizi istituzionali, generali e di gestione</b>	01	Organi istituzionali	5,11	0,00	1,17	0,00	2,13	0,00	0,19
	02	Segreteria generale	3,44	0,00	1,60	0,00	3,02	0,00	0,12
	03	Gestione economica, finanziaria, programmazione, provveditorato	2,58	0,00	12,62	0,00	24,22	0,00	0,51
	04	Gestione delle entrate tributarie e servizi fiscali	1,29	0,00	0,60	0,00	1,05	0,00	0,13
	05	Gestione dei beni demaniali e patrimoniali	3,18	0,00	7,22	27,36	9,60	27,36	4,72
	06	Ufficio tecnico	4,96	0,00	2,51	0,00	2,90	0,00	2,11
	07	Elezioni e consultazioni popolari - Anagrafe e stato civile	2,58	0,00	0,89	0,00	1,73	0,00	0,02
	08	Statistica e sistemi informativi	0,00	0,00	0,28	0,00	0,55	0,00	0,00
	10	Risorse umane	0,05	0,00	0,02	0,00	0,03	0,00	0,01
	11	Altri servizi generali	7,56	0,00	4,68	4,01	7,58	4,01	1,66
	<b>Totale Missione 01: Servizi istituzionali, generali e di gestione</b>		<b>30,75</b>	<b>0,00</b>	<b>31,59</b>	<b>31,37</b>	<b>52,81</b>	<b>31,37</b>	<b>9,47</b>
<b>Missione 03: Ordine pubblico e sicurezza</b>	01	Polizia locale e amministrativa	2,08	0,00	0,92	0,00	1,62	0,00	0,19
	<b>Totale Missione 03: Ordine pubblico e sicurezza</b>		<b>2,08</b>	<b>0,00</b>	<b>0,92</b>	<b>0,00</b>	<b>1,62</b>	<b>0,00</b>	<b>0,19</b>
<b>Missione 04: Istruzione e diritto allo studio</b>	01	Istruzione prescolastica	3,11	0,00	1,36	0,00	2,62	0,00	0,02
	02	Altri ordini di istruzione non universitaria	1,26	0,00	0,51	0,00	0,75	0,00	0,27
	06	Servizi ausiliari all'istruzione	1,93	0,00	0,67	0,00	0,95	0,00	0,38
	07	Diritto allo studio	0,86	0,00	0,17	0,00	0,21	0,00	0,13
	<b>Totale Missione 04: Istruzione e diritto allo studio</b>		<b>7,16</b>	<b>0,00</b>	<b>2,71</b>	<b>0,00</b>	<b>4,53</b>	<b>0,00</b>	<b>0,80</b>
<b>Missione 05: Tutela e valorizzazione dei beni e attivita' culturali</b>	01	Valorizzazione dei beni di interesse storico	1,14	0,00	0,55	0,00	0,84	0,00	0,24
	02	Attivita' culturali e interventi diversi nel settore culturale	0,00	0,00	0,00	0,00	0,00	0,00	0,00



Piano degli indicatori di bilancio

Indicatori analitici concernenti la composizione delle uscite per missioni e programmi

MISSIONI E PROGRAMMI		COMPOSIZIONE DELLE SPESE PER MISSIONI E PROGRAMMI (dati percentuali)						
		Previsione iniziale		Previsioni definitive		Dati di rendiconto		
		Incidenza Missione/ Programma: Previsioni stanziamento/ totale previsioni missioni	di cui incidenza FPV: Previsioni stanziamento FPV/ Previsione FPV totale	Incidenza Missione/ Programma: Previsioni stanziamento/ totale previsioni missioni	di cui incidenza FPV: Previsioni stanziamento FPV/ Previsione FPV totale	Incidenza Missione programma: (Impegni + FPV)/(Totale impegni + Totale FPV)	di cui incidenza FPV: FPV/Totale FPV	di cui incidenza economie di spesa: Economie di competenza/Totale Economie di competenza
	<b>Totale Missione 05: Tutela e valorizzazione dei beni e attivita' culturali</b>	<b>1,14</b>	<b>0,00</b>	<b>0,55</b>	<b>0,00</b>	<b>0,84</b>	<b>0,00</b>	<b>0,24</b>
Missione 06: Politiche giovanili, sport e tempo libero	01 Sport e tempo libero	0,86	0,00	0,57	0,00	0,78	0,00	0,35
	<b>Totale Missione 06: Politiche giovanili, sport e tempo libero</b>	<b>0,86</b>	<b>0,00</b>	<b>0,57</b>	<b>0,00</b>	<b>0,78</b>	<b>0,00</b>	<b>0,35</b>
Missione 07: Turismo	01 Sviluppo e valorizzazione del turismo	0,72	0,00	0,51	0,00	0,84	0,00	0,16
	<b>Totale Missione 07: Turismo</b>	<b>0,72</b>	<b>0,00</b>	<b>0,51</b>	<b>0,00</b>	<b>0,84</b>	<b>0,00</b>	<b>0,16</b>
Missione 08: Assetto del territorio ed edilizia abitativa	01 Urbanistica e assetto del territorio	0,00	0,00	0,59	0,00	0,00	0,00	1,20
	<b>Totale Missione 08: Assetto del territorio ed edilizia abitativa</b>	<b>0,00</b>	<b>0,00</b>	<b>0,59</b>	<b>0,00</b>	<b>0,00</b>	<b>0,00</b>	<b>1,20</b>
Missione 09: Sviluppo sostenibile e tutela del territorio e dell'ambiente	01 Difesa del suolo	0,31	0,00	0,13	0,00	0,25	0,00	0,00
	03 Rifiuti	7,23	0,00	3,27	0,00	6,38	0,00	0,03
	04 Servizio idrico integrato	0,14	0,00	0,06	0,00	0,09	0,00	0,02
	05 Aree protette, parchi naturali, protezione naturalistica e forestazione	2,81	0,00	1,46	0,00	1,77	0,00	1,14
	<b>Totale Missione 09: Sviluppo sostenibile e tutela del territorio e dell'ambiente</b>	<b>10,49</b>	<b>0,00</b>	<b>4,92</b>	<b>0,00</b>	<b>8,49</b>	<b>0,00</b>	<b>1,19</b>
Missione 10: Trasporti e diritto alla mobilita'	05 Viabilita' e infrastrutture stradali	4,17	0,00	7,21	0,00	3,59	0,00	10,99
	<b>Totale Missione 10: Trasporti e diritto alla mobilita'</b>	<b>4,17</b>	<b>0,00</b>	<b>7,21</b>	<b>0,00</b>	<b>3,59</b>	<b>0,00</b>	<b>10,99</b>
Missione 11: Soccorso civile	01 Sistema di protezione civile	0,28	0,00	0,12	0,00	0,23	0,00	0,00
	<b>Totale Missione 11: Soccorso civile</b>	<b>0,28</b>	<b>0,00</b>	<b>0,12</b>	<b>0,00</b>	<b>0,23</b>	<b>0,00</b>	<b>0,00</b>
Missione 12: Diritti sociali, politiche sociali e famiglia	02 Interventi per la disabilita'	0,05	0,00	0,27	0,00	0,29	0,00	0,26



Indicatori analitici concernenti la composizione delle uscite per missioni e programmi

MISSIONI E PROGRAMMI			COMPOSIZIONE DELLE SPESE PER MISSIONI E PROGRAMMI (dati percentuali)						
			Previsione iniziale		Previsioni definitive		Dati di rendiconto		
			Incidenza Missione/ Programma: Previsioni stanziamento/ totale previsioni missioni	di cui incidenza FPV: Previsioni stanziamento FPV/ Previsione FPV totale	Incidenza Missione/ Programma: Previsioni stanziamento/ totale previsioni missioni	di cui incidenza FPV: Previsioni stanziamento FPV/ Previsione FPV totale	Incidenza Missione programma: (Impegni + FPV)/(Totale impegni + Totale FPV)	di cui incidenza FPV: FPV/Totale FPV	di cui incidenza economie di spesa: Economie di competenza/Totale Economie di competenza
	03	Interventi per gli anziani	0,00	0,00	31,81	68,63	14,62	68,63	49,75
	05	Interventi per le famiglie	2,24	0,00	0,70	0,00	1,19	0,00	0,19
		<b>Totale Missione 12: Diritti sociali, politiche sociali e famiglia</b>	<b>2,29</b>	<b>0,00</b>	<b>32,78</b>	<b>68,63</b>	<b>16,10</b>	<b>68,63</b>	<b>50,20</b>
Missione 13: Tutela della salute	07	Ulteriori spese in materia sanitaria	0,00	0,00	0,00	0,00	0,00	0,00	0,00
		<b>Totale Missione 13: Tutela della salute</b>	<b>0,00</b>	<b>0,00</b>	<b>0,00</b>	<b>0,00</b>	<b>0,00</b>	<b>0,00</b>	<b>0,00</b>
Missione 14: Sviluppo economico e competitivita'	01	Industria PMI e Artigianato	0,00	0,00	0,00	0,00	0,00	0,00	0,00
		<b>Totale Missione 14: Sviluppo economico e competitivita'</b>	<b>0,00</b>	<b>0,00</b>	<b>0,00</b>	<b>0,00</b>	<b>0,00</b>	<b>0,00</b>	<b>0,00</b>
Missione 16: Agricoltura, politiche agroalimentari e pesca	01	Sviluppo del settore agricolo e del sistema agroalimentare	0,62	0,00	0,34	0,00	0,54	0,00	0,12
		<b>Totale Missione 16: Agricoltura, politiche agroalimentari e pesca</b>	<b>0,62</b>	<b>0,00</b>	<b>0,34</b>	<b>0,00</b>	<b>0,54</b>	<b>0,00</b>	<b>0,12</b>
Missione 20: Fondi e accantonamenti	01	Fondo di riserva	0,41	0,00	0,17	0,00	0,00	0,00	0,35
	02	Fondo crediti di dubbia esigibilità	0,93	0,00	0,60	0,00	0,00	0,00	1,23
	03	Altri fondi	0,00	0,00	0,27	0,00	0,00	0,00	0,56
		<b>Totale Missione 20: Fondi e accantonamenti</b>	<b>1,34</b>	<b>0,00</b>	<b>1,04</b>	<b>0,00</b>	<b>0,00</b>	<b>0,00</b>	<b>2,14</b>
Missione 50: Debito pubblico	01	Quota interessi ammortamento mutui e prestiti obbligazionari	1,24	0,00	1,07	0,00	2,04	0,00	0,05
	02	Quota capitale ammortamento mutui e prestiti obbligazionari	1,94	0,00	0,79	0,00	1,55	0,00	0,00
		<b>Totale Missione 50: Debito pubblico</b>	<b>3,18</b>	<b>0,00</b>	<b>1,86</b>	<b>0,00</b>	<b>3,59</b>	<b>0,00</b>	<b>0,05</b>
Missione 60: Anticipazioni finanziarie	01	Restituzione anticipazione di tesoreria	14,35	0,00	5,87	0,00	0,00	0,00	12,00
		<b>Totale Missione 60: Anticipazioni finanziarie</b>	<b>14,35</b>	<b>0,00</b>	<b>5,87</b>	<b>0,00</b>	<b>0,00</b>	<b>0,00</b>	<b>12,00</b>
Missione 99: Servizi per conto terzi	01	Servizi per conto terzi e Partite di giro	20,57	0,00	8,42	0,00	6,04	0,00	10,90



Indicatori analitici concernenti la composizione delle uscite per missioni e programmi

MISSIONI E PROGRAMMI		COMPOSIZIONE DELLE SPESE PER MISSIONI E PROGRAMMI (dati percentuali)						
		Previsione iniziale		Previsioni definitive		Dati di rendiconto		
		Incidenza Missione/ Programma: Previsioni stanziamento/ totale previsioni missioni	di cui incidenza FPV: Previsioni stanziamento FPV/ Previsione FPV totale	Incidenza Missione/ Programma: Previsioni stanziamento/ totale previsioni missioni	di cui incidenza FPV: Previsioni stanziamento FPV/ Previsione FPV totale	Incidenza Missione programma: (Impegni + FPV)/(Totale impegni + Totale FPV)	di cui incidenza FPV: FPV/Totale FPV	di cui incidenza economie di spesa: Economie di competenza/Totale Economie di competenza
Totale Missione 99: Servizi per conto terzi		20,57	0,00	8,42	0,00	6,04	0,00	10,90



## Piano degli indicatori di bilancio

## Indicatori concernenti la capacità di pagare spese per missioni e programmi

MISSIONI E PROGRAMMI			CAPACITA' DI PAGARE SPESE NEL CORSO DELL'ESERCIZIO 2025 (dati percentuali)				
			Capacità di pagamento nel bilancio di previsione iniziale: Previsioni iniziali cassa/ (residui + previsioni iniziali competenza - FPV)	Capacità di pagamento nelle previsioni definitive: Previsioni definitive cassa/ (residui + previsioni definitive competenza - FPV)	Capacità di pagamento a consuntivo: (Pagam. c/comp + Pagam. c/residui)/ (Impegni + residui definitivi iniziali)	Capacità di pagamento delle spese nell'esercizio: Pagam. c/comp/ Impegni	Capacità di pagamento delle spese esigibili negli esercizi precedenti: Pagam c/residui/ residui definitivi iniziali
<b>Missione 01: Servizi istituzionali, generali e di gestione</b>	01	Organi istituzionali	104,73	107,91	83,21	81,38	100,00
	02	Segreteria generale	102,14	100,00	82,93	82,93	0,00
	03	Gestione economica, finanziaria, programmazione, provveditorato	104,46	100,47	95,98	96,54	64,86
	04	Gestione delle entrate tributarie e servizi fiscali	95,24	94,88	94,83	94,36	100,00
	05	Gestione dei beni demaniali e patrimoniali	115,43	105,72	63,84	96,69	13,94
	06	Ufficio tecnico	120,62	115,63	79,96	85,86	52,92
	07	Elezioni e consultazioni popolari - Anagrafe e stato civile	100,59	100,00	94,98	94,83	100,00
	08	Statistica e sistemi informativi	100,00	82,63	25,94	0,00	31,39
	10	Risorse umane	100,00	100,00	9,68	9,68	0,00
	11	Altri servizi generali	103,88	102,89	82,73	77,50	97,04
	<b>Totale Missione 01: Servizi istituzionali, generali e di gestione</b>		<b>107,12</b>	<b>84,95</b>	<b>83,68</b>	<b>90,20</b>	<b>50,38</b>
<b>Missione 03: Ordine pubblico e sicurezza</b>	01	Polizia locale e amministrativa	104,06	103,20	90,49	88,16	100,00
	<b>Totale Missione 03: Ordine pubblico e sicurezza</b>		<b>104,06</b>	<b>103,20</b>	<b>90,49</b>	<b>88,16</b>	<b>100,00</b>
<b>Missione 04: Istruzione e diritto allo studio</b>	01	Istruzione prescolastica	100,00	101,69	89,63	88,43	100,00
	02	Altri ordini di istruzione non universitaria	106,94	101,09	85,39	84,82	100,00
	06	Servizi ausiliari all'istruzione	130,47	100,00	99,87	99,86	100,00
	07	Diritto allo studio	118,83	100,00	100,00	100,00	100,00
	<b>Totale Missione 04: Istruzione e diritto allo studio</b>		<b>111,32</b>	<b>101,06</b>	<b>91,58</b>	<b>90,75</b>	<b>100,00</b>
<b>Missione 05: Tutela e valorizzazione dei beni e attività culturali</b>	01	Valorizzazione dei beni di interesse storico	99,36	99,45	73,25	71,87	100,00
	02	Attività culturali e interventi diversi nel settore culturale	0,00	0,00	0,00	0,00	0,00
	<b>Totale Missione 05: Tutela e valorizzazione dei beni e attività culturali</b>		<b>99,36</b>	<b>99,45</b>	<b>73,25</b>	<b>71,87</b>	<b>100,00</b>
<b>Missione 06: Politiche giovanili, sport e tempo libero</b>	01	Sport e tempo libero	148,61	102,17	92,10	89,98	100,00
	<b>Totale Missione 06: Politiche giovanili, sport e tempo libero</b>		<b>148,61</b>	<b>102,17</b>	<b>92,10</b>	<b>89,98</b>	<b>100,00</b>
<b>Missione 07: Turismo</b>	01	Sviluppo e valorizzazione del turismo	100,00	100,00	90,87	90,87	0,00
	<b>Totale Missione 07: Turismo</b>		<b>100,00</b>	<b>100,00</b>	<b>90,87</b>	<b>90,87</b>	<b>0,00</b>



## Piano degli indicatori di bilancio

## Indicatori concernenti la capacità di pagare spese per missioni e programmi

MISSIONI E PROGRAMMI			CAPACITA' DI PAGARE SPESE NEL CORSO DELL'ESERCIZIO 2025 (dati percentuali)				
			Capacità di pagamento nel bilancio di previsione iniziale: Previsioni iniziali cassa/ (residui + previsioni iniziali competenza - FPV)	Capacità di pagamento nelle previsioni definitive: Previsioni definitive cassa/ (residui + previsioni definitive competenza - FPV)	Capacità di pagamento a consuntivo: (Pagam. c/comp + Pagam. c/residui)/ (Impegni + residui definitivi iniziali)	Capacità di pagamento delle spese nell'esercizio: Pagam. c/comp/ Impegni	Capacità di pagamento delle spese esigibili negli esercizi precedenti: Pagam c/residui/ residui definitivi iniziali
Missione 08: Assetto del territorio ed edilizia abitativa	01	Urbanistica e assetto del territorio	0,00	100,00	0,00	0,00	0,00
	<b>Totale Missione 08: Assetto del territorio ed edilizia abitativa</b>		<b>0,00</b>	<b>100,00</b>	<b>0,00</b>	<b>0,00</b>	<b>0,00</b>
Missione 09: Sviluppo sostenibile e tutela del territorio e dell'ambiente	01	Difesa del suolo	100,00	100,00	100,00	100,00	0,00
	03	Rifiuti	101,74	101,59	89,41	92,45	65,34
	04	Servizio idrico integrato	217,39	222,19	88,35	86,78	100,00
	05	Aree protette, parchi naturali, protezione naturalistica e forestazione	103,62	100,12	77,96	71,64	100,00
	<b>Totale Missione 09: Sviluppo sostenibile e tutela del territorio e dell'ambiente</b>		<b>103,78</b>	<b>102,51</b>	<b>87,01</b>	<b>88,27</b>	<b>78,93</b>
Missione 10: Trasporti e diritto alla mobilità	05	Viabilità' e infrastrutture stradali	124,61	101,46	88,81	94,35	38,48
	<b>Totale Missione 10: Trasporti e diritto alla mobilità</b>		<b>124,61</b>	<b>101,46</b>	<b>88,81</b>	<b>94,35</b>	<b>38,48</b>
Missione 11: Soccorso civile	01	Sistema di protezione civile	100,00	100,09	90,89	90,89	0,00
	<b>Totale Missione 11: Soccorso civile</b>		<b>100,00</b>	<b>100,09</b>	<b>90,89</b>	<b>90,89</b>	<b>0,00</b>
Missione 12: Diritti sociali, politiche sociali e famiglia	02	Interventi per la disabilità'	100,00	100,00	50,00	50,00	0,00
	03	Interventi per gli anziani	350,68	43,50	71,00	100,00	69,72
	05	Interventi per le famiglie	92,33	91,48	92,89	90,79	100,00
	<b>Totale Missione 12: Diritti sociali, politiche sociali e famiglia</b>		<b>273,10</b>	<b>29,83</b>	<b>75,19</b>	<b>84,91</b>	<b>71,88</b>
Missione 13: Tutela della salute	07	Ulteriori spese in materia sanitaria	0,00	0,00	0,00	0,00	0,00
	<b>Totale Missione 13: Tutela della salute</b>		<b>0,00</b>	<b>0,00</b>	<b>0,00</b>	<b>0,00</b>	<b>0,00</b>
Missione 14: Sviluppo economico e competitività	01	Industria PMI e Artigianato	0,00	0,00	0,00	0,00	0,00
	<b>Totale Missione 14: Sviluppo economico e competitività</b>		<b>0,00</b>	<b>0,00</b>	<b>0,00</b>	<b>0,00</b>	<b>0,00</b>
Missione 16: Agricoltura, politiche agroalimentari e pesca	01	Sviluppo del settore agricolo e del sistema agroalimentare	107,75	105,81	96,07	96,07	0,00
	<b>Totale Missione 16: Agricoltura, politiche agroalimentari e pesca</b>		<b>107,75</b>	<b>105,81</b>	<b>96,07</b>	<b>96,07</b>	<b>0,00</b>
Missione 20: Fondi e accantonamenti	01	Fondo di riserva	58,11	57,94	0,00	0,00	0,00



## Piano degli indicatori di bilancio

## Indicatori concernenti la capacità di pagare spese per missioni e programmi

MISSIONI E PROGRAMMI			CAPACITA' DI PAGARE SPESE NEL CORSO DELL'ESERCIZIO 2025 (dati percentuali)				
			Capacità di pagamento nel bilancio di previsione iniziale: Previsioni iniziali cassa/ (residui + previsioni iniziali competenza - FPV)	Capacità di pagamento nelle previsioni definitive: Previsioni definitive cassa/ (residui + previsioni definitive competenza - FPV)	Capacità di pagamento a consuntivo: (Pagam. c/comp + Pagam. c/residui)/ (Impegni + residui definitivi iniziali)	Capacità di pagamento delle spese nell'esercizio: Pagam. c/comp/ Impegni	Capacità di pagamento delle spese esigibili negli esercizi precedenti: Pagam c/residui/ residui definitivi iniziali
	02	Fondo crediti di dubbia esigibilità	0,00	0,00	0,00	0,00	0,00
	03	Altri fondi	0,00	100,00	0,00	0,00	0,00
	<b>Totale Missione 20: Fondi e accantonamenti</b>		<b>17,82</b>	<b>35,40</b>	<b>0,00</b>	<b>0,00</b>	<b>0,00</b>
<b>Missione 50: Debito pubblico</b>	01	Quota interessi ammortamento mutui e prestiti obbligazionari	100,00	100,00	100,00	100,00	0,00
	02	Quota capitale ammortamento mutui e prestiti obbligazionari	100,00	100,00	100,00	100,00	0,00
	<b>Totale Missione 50: Debito pubblico</b>		<b>100,00</b>	<b>100,00</b>	<b>100,00</b>	<b>100,00</b>	<b>0,00</b>
<b>Missione 60: Anticipazioni finanziarie</b>	01	Restituzione anticipazione di tesoreria	100,00	100,00	0,00	0,00	0,00
	<b>Totale Missione 60: Anticipazioni finanziarie</b>		<b>100,00</b>	<b>100,00</b>	<b>0,00</b>	<b>0,00</b>	<b>0,00</b>
<b>Missione 99: Servizi per conto terzi</b>	01	Servizi per conto terzi e Partite di giro	118,09	118,09	71,11	89,05	35,49
	<b>Totale Missione 99: Servizi per conto terzi</b>		<b>118,09</b>	<b>118,09</b>	<b>71,11</b>	<b>89,05</b>	<b>35,49</b>

**Piano degli indicatori di bilancio**  
**Quadro sinottico - Rendiconto finanziario - Allegato n. 2**

Macro indicatore di primo livello	Nome indicatore	Calcolo indicatore	Fase di osservazione e unità di misura	Tempo di osservazione	Tipo	Spiegazione dell'indicatore	Note
1 Rigidità strutturale di bilancio	1.1 Incidenza spese rigide (ripiano disavanzo, personale e debito) su entrate correnti	[ripiano disavanzo a carico dell'esercizio + Impegni (Macroaggregati 1.1 "Redditi di lavoro dipendente" + pdc 1.02.01.01.000 "IRAP" - FPV entrata concernente il Macroaggregato 1.1 + FPV personale in uscita 1.1 + 1.7 "Interessi passivi" + Titolo 4 Rimborsi prestiti)] / (Accertamenti primi tre titoli Entrate)	Impegni / Accertamenti (%)	Rendiconto	S	Incidenza spese rigide (personale e debito) su entrate correnti	
2 Entrate correnti	2.1 Incidenza degli accertamenti di parte corrente sulle previsioni iniziali di parte corrente	Totale accertamenti primi tre titoli di entrata / Stanziameti iniziali di competenza dei primi tre titoli delle Entrate	Accertamenti / stanziameti di competenza (%)	Rendiconto	S	Incidenza degli accertamenti di parte corrente sulle previsioni iniziali di parte corrente	
	2.2 Incidenza degli accertamenti di parte corrente sulle previsioni definitive di parte corrente	Totale accertamenti primi tre titoli di entrata / Stanziameti definitivi di competenza dei primi tre titoli delle Entrate	Accertamenti / stanziameti di competenza (%)	Rendiconto	S	Incidenza degli accertamenti di parte corrente sulle previsioni definitive di parte corrente	
	2.3 Incidenza degli accertamenti delle entrate proprie sulle previsioni iniziali di parte corrente	Totale accertamenti (pdc E.1.01.00.00.000 "Tributi" - "Compartecipazioni di tributi" E.1.01.04.00.000 + E.3.00.00.00.000 "Entrate extratributarie") / Stanziameti iniziali di competenza dei primi tre titoli delle Entrate	Accertamenti / stanziameti di competenza (%)	Rendiconto	S	Incidenza degli accertamenti delle entrate proprie sulle previsioni iniziali di parte corrente	
	2.4 Incidenza degli accertamenti delle entrate proprie sulle previsioni definitive di parte corrente	Totale accertamenti (pdc E.1.01.00.00.000 "Tributi" - "Compartecipazioni di tributi" E.1.01.04.00.000 + E.3.00.00.00.000 "Entrate extratributarie") / Stanziameti definitivi di competenza dei primi tre titoli delle Entrate	Accertamenti / stanziameti di competenza (%)	Rendiconto	S	Incidenza degli accertamenti delle entrate proprie sulle previsioni definitive di parte corrente	
	2.5 Incidenza degli incassi correnti sulle previsioni iniziali di parte corrente	Totale incassi c/competenza e c/residui dei primi tre titoli di entrata / Stanziameti iniziali di cassa dei primi tre titoli delle Entrate	Incassi / stanziameti di cassa	Rendiconto	S	Incidenza degli incassi correnti sulle previsioni iniziali di parte corrente	
	2.6 Incidenza degli incassi correnti sulle previsioni definitive di parte corrente	Totale incassi c/competenza e c/residui primi tre titoli di entrata / Stanziameti definitivi di cassa dei primi tre titoli delle Entrate	Incassi / stanziameti di cassa (%)	Rendiconto	S	Incidenza degli incassi correnti sulle previsioni definitive di parte corrente	
	2.7 Incidenza degli incassi delle entrate proprie sulle previsioni iniziali di parte corrente	Totale incassi c/competenza e c/residui (pdc E.1.01.00.00.000 "Tributi" - "Compartecipazioni di tributi" E.1.01.04.00.000 + E.3.00.00.00.000 "Entrate extratributarie") / Stanziameti iniziali di cassa dei primi tre titoli delle Entrate	Incassi / stanziameti di cassa (%)	Rendiconto	S	Incidenza degli incassi delle entrate proprie sulle previsioni iniziali di parte corrente	
	2.8 Incidenza degli incassi delle entrate proprie sulle previsioni definitive di parte corrente	Totale incassi c/competenza e c/residui (pdc E.1.01.00.00.000 "Tributi" - "Compartecipazioni di tributi" E.1.01.04.00.000 + E.3.00.00.00.000 "Entrate extratributarie") / Stanziameti definitivi di cassa dei primi tre titoli delle Entrate	Incassi / stanziameti di cassa (%)	Rendiconto	S	Incidenza degli incassi delle entrate proprie sulle previsioni definitive di parte corrente	
3 Anticipazioni dell'Istituto tesoriere	3.1 Utilizzo medio	Sommatoria degli utilizzi giornalieri delle anticipazioni nell'esercizio / (365 x max previsto dalla norma)	Incassi (%)	Rendiconto	S	Utilizzo medio giornaliero delle anticipazioni di tesoreria nel corso dell'esercizio rapportate al massimo valore di ricorso alle stesse consentito dalla normativa di riferimento	dati extracontabili
	3.2 Anticipazione chiuse solo contabilmente	Anticipazione di tesoreria all'inizio dell'esercizio successivo / max previsto dalla norma	Incassi (%)	Rendiconto	S	Livello delle anticipazioni rispetto a quanto previsto dalla normativa vigente (3/12 degli accertamenti dei primi tre titoli delle entrate del penultimo anno precedente).	

**Piano degli indicatori di bilancio**  
**Quadro sinottico - Rendiconto finanziario - Allegato n. 2**

Macro indicatore di primo livello	Nome indicatore	Calcolo indicatore	Fase di osservazione e unità di misura	Tempo di osservazione	Tipo	Spiegazione dell'indicatore	Note
4 Spesa di personale	4.1 Incidenza della spesa di personale sulla spesa corrente	(Macr. 1.1 + pdc 1.02.01.01 "IRAP" + FPV personale in uscita 1.1 - FPV personale in entrata concernente il Macr. 1.1) / (Titolo I - FCDE corrente + FPV macroaggr. 1.1 - FPV di entrata concernente il mac 1.1)	Impegno (%)	Rendiconto	S	Valutazione dell'incidenza della spesa di personale di competenza dell'anno rispetto al totale della spesa corrente. Entrambe le voci sono al netto del salario accessorio pagato nell'esercizio ma di competenza dell'esercizio precedente, e ricomprendono la quota di salario accessorio di competenza dell'esercizio ma la cui erogazione avverrà nell'esercizio successivo.	
	4.2 Incidenza del salario accessorio ed incentivante	(pdc 1.01.01.004 + 1.01.01.008 "indennità e altri compensi personale a tempo determinato e indeterminato" + pdc 1.01.01.003 + 1.01.01.007 "straordinario personale a tempo determinato e indeterminato" + FPV in uscita Macr. 1.1 - FPV di entrata concernente il Macr. 1.1) / (Macr. 1.1 + pdc 1.02.01.01 "IRAP" + FPV in uscita concernente il Macroaggregato 1.1 - FPV in entrata concernente il Macroaggregato 1.1)	Impegno (%)	Rendiconto	S	Incidenza del salario accessorio ed incentivante rispetto al totale della spesa di personale	
	4.3 Incidenza della spesa per personale flessibile	(pdc 1.03.02.010.000 "Consulenze" + pdc 1.03.02.12.000 "lavoro flessibile/LSU/Lavoro interinale" + pdc U.1.03.02.11.000 "Prestazioni professionali e specialistiche") / (Macr. 1.1 + pdc 1.02.01.01.000 " IRAP" + FPV in uscita concernente il macr. 1.1 - FPV in entrata macr. 1.1)	Impegno (%)	Rendiconto	S	Indica come gli enti soddisfano le proprie esigenze di risorse umane, mixando le varie alternative contrattuali più rigide (personale dipendente) o meno rigide (forme di lavoro flessibile)	
	4.4 Spesa di personale procapite (Indicatore di equilibrio dimensionale)	Macr 1.1 "Redditi di lavoro dipendente" / popolazione residente	Impegno / Popolazione residente (€)	Rendiconto. Popolazione al 1° gennaio dell'esercizio di riferimento o, se non disponibile, al 1° gennaio dell'ultimo anno disponibile	S	Valutazione della spesa procapite dei redditi da lavoro dipendente	
5 Esternalizzazione dei servizi	5.1 Indicatore di esternalizzazione dei servizi	(pdc U.1.03.02.15.000 "Contratti di servizio pubblico" + pdc U.1.04.03.01.000 "Trasferimenti correnti a imprese controllate" + pdc U.1.04.03.02.000 "Trasferimenti correnti a altre imprese partecipate") / totale spese Titolo I	Impegno (%)	Rendiconto	S	Valutazione del ricorso a enti esterni all'amministrazione per la gestione e l'erogazione di servizi alla collettività	
6 Interessi passivi	6.1 Incidenza degli interessi passivi sulle entrate correnti	Impegni Macroaggregato 1.7 "Interessi passivi" / Accertamenti primi tre titoli delle Entrate ("Entrate correnti")	Impegno / Accertamento (%)	Rendiconto	S	Valutazione dell'incidenza della spesa per Interessi passivi sul totale delle entrate correnti	
	6.3 Incidenza degli interessi passivi sulle anticipazioni sul totale della spesa per interessi passivi	pdc U.1.07.06.04.000 "Interessi passivi su anticipazioni di tesoreria" / Impegni Macroaggregato 1.7 "Interessi passivi"	Impegno (%)	Rendiconto	S	Valutazione dell'incidenza degli interessi su anticipazioni sul totale della spesa per interessi passivi	
	6.4 Incidenza interessi di mora sul totale della spesa per interessi passivi	pdc U.1.07.06.02.000 "Interessi di mora" / Macroaggregato 1.7 "Interessi passivi"	Impegno (%)	Rendiconto	S	Valutazione dell'incidenza degli interessi di mora sul totale della spesa per interessi passivi	
7 Investimenti	7.1 Incidenza investimenti sul totale della spesa corrente e in conto capitale	(Macroaggregato 2.2 "Investimenti fissi lordi e acquisto di terreni" + Macroaggregato 2.3 "Contributi agli investimenti") / totale Impegni Titoli I+II	Impegni e pagamenti (%)	Rendiconto	S	Valutazione dell'incidenza della spesa per investimenti sul totale della spesa (corrente e in conto capitale)	
	7.2 Investimenti diretti procapite (Indicatore di equilibrio dimensionale)	Impegni Macroaggregato 2.2 "Investimenti fissi lordi e acquisto di terreni" / popolazione residente	Impegni / Popolazione residente (€)	Rendiconto. Popolazione al 1° gennaio dell'esercizio di riferimento o, se non disponibile, al 1° gennaio dell'ultimo anno disponibile	S	Quota procapite degli investimenti diretti dell'ente	

**Piano degli indicatori di bilancio**  
**Quadro sinottico - Rendiconto finanziario - Allegato n. 2**

Macro indicatore di primo livello	Nome indicatore	Calcolo indicatore	Fase di osservazione e unità di misura	Tempo di osservazione	Tipo	Spiegazione dell'indicatore	Note
	7.3 Contributi agli investimenti procapite (Indicatore di equilibrio dimensionale)	Impegni per Macroaggregato 2.2 "Contributi agli investimenti" / popolazione residente	Impegni / Popolazione residente (€)	Rendiconto. Popolazione al 1° gennaio dell'esercizio di riferimento o, se non disponibile, al 1° gennaio dell'ultimo anno disponibile	S	Quota procapite dei contributi agli investimenti	
	7.4 Investimenti complessivi procapite (Indicatore di equilibrio dimensionale)	Impegni (Macroaggregato 2.2 "Investimenti fissi lordi e acquisto di terreni" + Macroaggregato 2.3 "Contributi agli investimenti") / popolazione residente (dell'esercizio di riferimento o, se non disponibile, riferita all'ultimo dato disponibile)	Impegni / Popolazione residente (€)	Rendiconto. Popolazione al 1° gennaio dell'esercizio di riferimento o, se non disponibile, al 1° gennaio dell'ultimo anno disponibile	S	Quota procapite degli investimenti complessivi dell'ente	
	7.5 Quota investimenti complessivi finanziati dal risparmio corrente	Margine corrente di competenza / Impegni + relativi FPV (Macroaggregato 2.2 "Investimenti fissi lordi e acquisto di terreni" + Macroaggregato 2.3 "Contributi agli investimenti")	Margine corrente di competenza / Impegni + FPV (%)	Rendiconto	S	Quota investimenti complessivi finanziati dal risparmio corrente	(9) Indicare al numeratore solo la quota del finanziamento destinata agli investimenti. Il denominatore, comprensivo della quota del FPV, non considera gli impegni riguardanti gli investimenti e i contributi agli investimenti finanziati nell'esercizio dal FPV.  Nel primo esercizio del bilancio, il margine corrente è pari alla differenza tra le entrate correnti e le spese correnti. Titoli (I+II+III) dell'entrata - Titolo I della spesa. Negli esercizi successivi al primo si fa riferimento al margine corrente consolidato (di cui al principio contabile generale della competenza finanziaria).
	7.6 Quota investimenti complessivi finanziati dal saldo positivo delle partite finanziarie	Saldo positivo delle partite finanziarie / Impegni + relativi FPV (Macroaggregato 2.2 "Investimenti fissi lordi e acquisto di terreni" + Macroaggregato 2.3 "Contributi agli investimenti")	Saldo positivo delle partite finanziarie / Impegni + FPV (%)	Rendiconto	S	Quota investimenti complessivi finanziati dal saldo positivo delle partite finanziarie	(9) Indicare al numeratore solo la quota del finanziamento destinata agli investimenti. Il denominatore, comprensivo della quota del FPV, non considera gli impegni riguardanti gli investimenti e i contributi agli investimenti finanziati nell'esercizio dal FPV.  Il saldo positivo delle partite finanziarie è pari alla differenza tra il Titolo V delle entrate e il titolo III delle spese
	7.7 Quota investimenti complessivi finanziati da debito	Accertamenti (Titolo 6 "Accensione prestiti" - Categoria 6.02.02 "Anticipazioni" - Categoria 6.03.03 "Accensione prestiti a seguito di escussione di garanzie" - Accensioni di prestiti da rinegoziazioni) / Impegni + relativi FPV (Macroaggregato 2.2 "Investimenti fissi lordi e acquisto di terreni" + Macroaggregato 2.3 "Contributi agli investimenti")	Accertamenti / Impegni + FPV (%)	Rendiconto	S	Quota investimenti complessivi finanziati da debito	(9) Indicare al numeratore solo la quota del finanziamento destinata agli investimenti. Il denominatore, comprensivo della quota del FPV, non considera gli impegni riguardanti gli investimenti e i contributi agli investimenti finanziati nell'esercizio dal FPV.  Il dato delle Accensioni di prestiti da rinegoziazioni è di natura extracontabile
8 Analisi dei residui	8.1 Incidenza nuovi residui passivi di parte corrente su stock residui passivi correnti	Totale residui passivi titolo 1 di competenza dell'esercizio / Totale residui passivi titolo 1 al 31 dicembre	Residui passivi di competenza / Stock residui passivi (%)	Rendiconto	S	Incidenza dei residui sulla quota di impegni registrati nell'esercizio per ogni titoli di I livello di spesa	
	8.2 Incidenza nuovi residui passivi in c/capitale su stock residui passivi in conto capitale al 31 dicembre	Totale residui passivi titolo 2 di competenza dell'esercizio / Totale residui titolo 2 al 31 dicembre	Residui passivi di competenza / Stock residui passivi (%)	Rendiconto	S	Incidenza dei residui attivi sulla quota di accertamenti registrati nell'esercizio per ogni titoli di I livello di entrata	
	8.3 Incidenza nuovi residui passivi per incremento attività finanziarie su stock residui passivi per incremento attività finanziarie al 31 dicembre	Totale residui passivi titolo 3 di competenza dell'esercizio / Totale residui passivi titolo 3 al 31 dicembre	Residui passivi di competenza / Stock residui passivi (%)	Rendiconto	S	Incidenza dei residui passivi sul totale di impegni registrati nell'esercizio	
	8.4 Incidenza nuovi residui attivi di parte corrente su stock residui attivi di parte corrente	Totale residui attivi titoli 1,2,3 di competenza dell'esercizio / Totale residui attivi titoli 1, 2 e 3 al 31 dicembre	Residui attivi di competenza / Stock residui attivi (%)	Rendiconto	S	Incidenza dei residui attivi sul totale di accertamenti registrati nell'esercizio	
	8.5 Incidenza nuovi residui attivi in c/capitale su stock residui attivi in c/capitale	Totale residui attivi titolo 4 di competenza dell'esercizio / Totale residui attivi titolo 4 al 31 dicembre	Residui attivi di competenza / Stock residui attivi (%)	Rendiconto	S	Incidenza della formazione di nuovi residui attivi in c/capitale nell'esercizio rispetto allo stock di residui attivi in c/capitale al 31 dicembre	
	8.6 Incidenza nuovi residui attivi per riduzione di attività finanziarie su stock residui attivi per riduzione di attività finanziarie	Totale residui attivi titolo 5 di competenza dell'esercizio / Totale residui attivi titolo 5 al 31 dicembre	Residui attivi di competenza / Stock residui attivi (%)	Rendiconto	S	Incidenza della formazione di nuovi residui attivi per riduzione di attività finanziarie rispetto allo stock di residui attivi per riduzione di attività finanziarie al 31 dicembre	

**Piano degli indicatori di bilancio**  
**Quadro sinottico - Rendiconto finanziario - Allegato n. 2**

Macro indicatore di primo livello	Nome indicatore	Calcolo indicatore	Fase di osservazione e unità di misura	Tempo di osservazione	Tipo	Spiegazione dell'indicatore	Note
9 Smaltimento debiti non finanziari	9.1 Smaltimento debiti commerciali nati nell'esercizio	Pagamenti di competenza (Macroaggregati 1.3 "Acquisto di beni e servizi" + 2.2 "Investimenti fissi lordi e acquisto di terreni") / Impegni di competenza (Macroaggregati 1.3 "Acquisto di beni e servizi" + 2.2 "Investimenti fissi lordi e acquisto di terreni")	Pagamenti di competenza / Impegni di competenza (%)	Rendiconto	S	Capacità dell'ente di provvedere al pagamento di debiti esigibili nel corso dell'esercizio nell'ambito del medesimo esercizio	
	9.2 Smaltimento debiti commerciali nati negli esercizi precedenti	Pagamenti c/residui (Macroaggregati 1.3 "Acquisto di beni e servizi" + 2.2 "Investimenti fissi lordi e acquisto di terreni") / stock residui al 1° gennaio (Macroaggregati 1.3 "Acquisto di beni e servizi" + 2.2 "Investimenti fissi lordi e acquisto di terreni")	Pagamenti c/residui / Stock residui (%)	Rendiconto	S	Capacità dell'ente di provvedere allo smaltimento dei residui relativi ad anni precedenti nel corso dell'esercizio oggetto di osservazione	
	9.3 Smaltimento debiti verso altre amministrazioni pubbliche nati nell'esercizio	Pagamenti di competenza [Trasferimenti correnti a Amministrazioni Pubbliche (U.1.04.01.00.000) + Trasferimenti di tributi (U.1.05.00.00.000) + Fondi perequativi (U.1.06.00.00.000) + Contributi agli investimenti a Amministrazioni pubbliche (U.2.03.01.00.000) + Altri trasferimenti in conto capitale (U.2.04.01.00.000 + U.2.04.11.00.000 + U.2.04.16.00.000 + U.2.04.21.00.000)] / Impegni di competenza [Trasferimenti correnti a Amministrazioni Pubbliche (U.1.04.01.00.000) + Trasferimenti di tributi (U.1.05.00.00.000) + Fondi perequativi (U.1.06.00.00.000) + Contributi agli investimenti a Amministrazioni pubbliche (U.2.03.01.00.000) + Altri trasferimenti in conto capitale (U.2.04.01.00.000 + U.2.04.11.00.000 + U.2.04.16.00.000 + U.2.04.21.00.000)]	Pagamenti di competenza / Impegni di competenza (%)	Rendiconto	S	Capacità di smaltimento, nell'esercizio, dei debiti non commerciali di competenza del medesimo esercizio, di parte corrente e in conto capitale, maturati dall'ente nei confronti di un'altra amministrazione pubblica	
	9.4 Smaltimento debiti verso altre amministrazioni pubbliche nati negli esercizi precedenti	Pagamenti c/residui [Trasferimenti correnti a Amministrazioni Pubbliche (U.1.04.01.00.000) + Trasferimenti di tributi (U.1.05.00.00.000) + Fondi perequativi (U.1.06.00.00.000) + Contributi agli investimenti a Amministrazioni pubbliche (U.2.03.01.00.000) + Altri trasferimenti in conto capitale (U.2.04.01.00.000 + U.2.04.11.00.000 + U.2.04.16.00.000 + U.2.04.21.00.000)] / stock residui al 1° gennaio [Trasferimenti correnti a Amministrazioni Pubbliche (U.1.04.01.00.000) + Trasferimenti di tributi (U.1.05.00.00.000) + Fondi perequativi (U.1.06.00.00.000) + Contributi agli investimenti a Amministrazioni pubbliche (U.2.03.01.00.000) + Altri trasferimenti in conto capitale (U.2.04.01.00.000 + U.2.04.11.00.000 + U.2.04.16.00.000 + U.2.04.21.00.000)]	Pagamenti c/residui / Stock residui (%)	Rendiconto	S	Capacità di smaltimento dello stock dei debiti non commerciali, di parte corrente e in conto capitale, maturati dall'ente nei confronti di un'altra amministrazione pubblica negli anni precedenti quello di osservazione	
	9.5 Indicatore annuale di tempestività dei pagamenti  <i>(di cui al Comma 1, dell'articolo 9, Decreto del Presidente del Consiglio dei Ministri del 22 settembre 2014)</i>	Somma, per ciascuna fattura emessa a titolo corrispettivo di una transazione commerciale, dei giorni effettivi intercorrenti tra la data di scadenza della fattura o richiesta equivalente di pagamento e la data di pagamento ai fornitori moltiplicata per l'importo dovuto, rapportata alla somma degli importi pagati nel periodo di riferimento.	Giorni	Rendiconto	S	Indica, a livello annuale, la tempestività nei pagamenti da parte dell'amministrazione	
10 Debiti finanziari	10.1 Incidenza estinzioni anticipate debiti finanziari	Impegni per estinzioni anticipate / Debito da finanziamento al 31 dicembre anno precedente (2)	Impegni su stock (%)	Rendiconto	S	Incidenza delle estinzioni anticipate di debiti finanziari sul totale dei debiti da finanziamento al 31/12	(2) Il debito da finanziamento è apri alla Lettera D1 dello stato patrimoniale passivo. Gli enti locali delle Autonomie speciali che adottano il DLgs 118/2011 a decorrere dal 2016 elaborano l'indicatore a decorrere dal 2017.
	10.2 Incidenza estinzioni ordinarie debiti finanziari	(Totale impegni Titolo 4 della spesa - Impegni estinzioni anticipate) / Debito da finanziamento al 31 dicembre anno precedente (2)	Impegni su stock (%)	Rendiconto	S	Incidenza delle estinzioni ordinarie di debiti finanziari sul totale dei debiti da finanziamento al 31/12, al netto delle estinzioni anticipate	(2) Il debito da finanziamento è apri alla Lettera D1 dello stato patrimoniale passivo. Gli enti locali delle Autonomie speciali che adottano il DLgs 118/2011 a decorrere dal 2016 elaborano l'indicatore a decorrere dal 2017.

**Piano degli indicatori di bilancio**  
**Quadro sinottico - Rendiconto finanziario - Allegato n. 2**

Macro indicatore di primo livello	Nome indicatore	Calcolo indicatore	Fase di osservazione e unità di misura	Tempo di osservazione	Tipo	Spiegazione dell'indicatore	Note
	<b>10.3 Sostenibilità debiti finanziari</b>	<b>Impegni</b> [(Totale 1.7 "Interessi passivi" - "Interessi di mora" (U.1.07.06.02.000) - "Interessi per anticipazioni prestiti" (U.1.07.06.04.000) + Titolo 4 della spesa - estinzioni anticipate) - (Accertamenti Entrate categoria E.4.02.06.00.000 "Contributi agli investimenti direttamente destinati al rimborso di prestiti da amministrazioni pubbliche" +"Trasferimenti in conto capitale per assunzione di debiti dell'amministrazione da parte di amministrazioni pubbliche" (E.4.03.01.00.000) + "Trasferimenti in conto capitale da parte di amministrazioni pubbliche per cancellazione di debiti dell'amministrazione" (E.4.03.04.00.000)] / Accertamenti 1, 2 e 3	Impegni su accertamenti (%)	Rendiconto	S	Valutazione della sostenibilità dei debiti finanziari contratti dall'ente	
	<b>10.4 Indebitamento procapite</b>	<b>Debito di finanziamento al 31/12 (2)</b> / <b>popolazione residente</b> (al 1° gennaio dell'esercizio di riferimento o, se non disponibile, al 1° gennaio dell'ultimo anno disponibile)	Debito / Popolazione residente (€)	Rendiconto	S	Valutazione del livello di indebitamento pro capite dell'amministrazione	
<b>11 Composizione dell'avanzo di amministrazione (4)</b>	<b>11.1 Incidenza quota libera di parte corrente nell'avanzo</b>	<b>Quota libera di parte corrente dell'avanzo</b> / <b>Avanzo di amministrazione (5)</b>	Quota libera di parte corrente dell'avanzo / Avanzo di amministrazione (%)	Rendiconto	S		(4) Da compilare solo se la voce E, dell'allegato al rendiconto concernente il risultato di amministrazione è positivo o pari a 0.  (5) La quota libera di parte corrente del risultato di amministrazione è pari alla voce E riportata nell'allegato a) al rendiconto. Il risultato di amministrazione è pari alla lettera A del predetto allegato a)
	<b>11.2 Incidenza quota libera in c/capitale nell'avanzo</b>	<b>Quota libera in conto capitale dell'avanzo</b> /Avanzo di amministrazione (6)	Quota libera in conto capitale dell'avanzo /Avanzo di amministrazione (%)	Rendiconto	S		(4) Da compilare solo se la voce E, dell'allegato al rendiconto concernente il risultato di amministrazione è positivo o pari a 0.  (6) La quota libera in c/capitale del risultato di amministrazione è pari alla voce D riportata nell'allegato a) al rendiconto. Il risultato di amministrazione è pari alla lettera A riportata nel predetto allegato a).
	<b>11.3 Incidenza quota accantonata nell'avanzo</b>	<b>Quota accantonata dell'avanzo</b> / <b>Avanzo di amministrazione (7)</b>	Quota accantonata dell'avanzo / Avanzo di amministrazione (%)	Rendiconto	S		(4) Da compilare solo se la voce E, dell'allegato al rendiconto concernente il risultato di amministrazione è positivo o pari a 0.  (7) La quota accantonata del risultato di amministrazione è pari alla voce B riportata nell'allegato a) al rendiconto. Il risultato di amministrazione è pari alla lettera A del predetto allegato a).
	<b>11.4 Incidenza quota vincolata nell'avanzo</b>	<b>Quota vincolata dell'avanzo</b> / <b>Avanzo di amministrazione (8)</b>	Quota vincolata dell'avanzo / Avanzo di amministrazione (%)	Rendiconto	S		(4) Da compilare solo se la voce E, dell'allegato al rendiconto concernente il risultato di amministrazione è positivo o pari a 0.  (8) La quota vincolata del risultato di amministrazione è pari alla voce C riportata nell'allegato a) al rendiconto. Il risultato di amministrazione è pari alla lettera A riportata nel predetto allegato a).
<b>12 Disavanzo di amministrazione</b>	<b>12.1 Quota disavanzo ripianato nell'esercizio</b>	(Disavanzo di amministrazione esercizio precedente - Disavanzo di amministrazione esercizio in corso) / <b>Totale Disavanzo esercizio precedente (3)</b>		Rendiconto	S	Quota di disavanzo ripianato nell'esercizio valutata quale differenza tra il disavanzo iniziale al 1° gennaio e quello alla fine dell'esercizio	(3) Indicatore da rappresentare solo se di importo >0. Il disavanzo è determinato facendo riferimento all'importo di cui alla lettera E dell'allegato al rendiconto riguardante il risultato di amministrazione dell'esercizio di riferimento, al netto del disavanzo da debito autorizzato e non contratto.
	<b>12.2 Incremento del disavanzo rispetto all'esercizio precedente</b>	(Disavanzo di amministrazione esercizio in corso - Disavanzo di amministrazione esercizio precedente) / <b>Totale Disavanzo esercizio precedente (3)</b>		Rendiconto	S	Valutazione dell'incremento del disavanzo nell'esercizio rispetto al saldo dell'esercizio al 1° gennaio	(3) Indicatore da rappresentare solo se di importo >0. Il disavanzo è determinato facendo riferimento all'importo di cui alla lettera E dell'allegato al rendiconto riguardante il risultato di amministrazione dell'esercizio di riferimento, al netto del disavanzo da debito autorizzato e non contratto.

**Piano degli indicatori di bilancio**  
**Quadro sinottico - Rendiconto finanziario - Allegato n. 2**

Macro indicatore di primo livello	Nome indicatore	Calcolo indicatore	Fase di osservazione e unità di misura	Tempo di osservazione	Tipo	Spiegazione dell'indicatore	Note	
	<b>12.3 Sostenibilità patrimoniale del disavanzo</b>	<b>Totale disavanzo di amministrazione (3)</b> / <b>Patrimonio netto (1)</b>			Rendiconto	S	Valutazione del rapporto tra il disavanzo di amministrazione rilevato nell'esercizio e il patrimonio netto dell'ente	(1) Il Patrimonio Netto è pari alla Lettera A) dello stato patrimoniale passivo. Le Autonomie speciali e i loro enti locali e strumentali che adottano il DLgs 118/2011 a decorrere dal 2016 elaborano l'indicatore a decorrere dal 2017. (3) Indicatore da rappresentare solo se di importo >0. Il disavanzo è determinato facendo riferimento all'importo di cui alla lettera E dell'allegato al rendiconto riguardante il risultato di amministrazione dell'esercizio di riferimento, al netto del disavanzo da debito autorizzato e non contratto.
	<b>12.4 Sostenibilità disavanzo effettivamente a carico dell'esercizio</b>	<b>Disavanzo iscritto in spesa del conto del bilancio / Accertamenti dei titoli 1, 2 e 3 delle entrate</b>			Rendiconto	S	Valutazione delle sostenibilità del disavanzo effettivamente a carico dell'esercizio quale rapporto tra il disavanzo iscritto in spesa (stanziamento definitivo) e il totale degli accertamenti per i primi tre titoli di entrata	
<b>13 Debiti fuori bilancio</b>	<b>13.1 Debiti riconosciuti e finanziati</b>	<b>Importo Debiti riconosciuti e finanziati</b> / <b>Totale impegni titolo I e titolo II</b>	Debiti riconosciuti e finanziati / impegni (%)		Rendiconto	S	Valutazione dello stock di debiti fuori bilancio riconosciuti e finanziati in relazione al totale degli impegni correnti e in c/ capitale	
	<b>13.2 Debiti in corso di riconoscimento</b>	<b>Importo debiti fuori bilancio in corso di riconoscimento</b> / <b>Totale accertamento entrate dei titoli 1, 2 e 3</b>	debiti fuori bilancio in corso di riconoscimento / Accertamenti (%)		Rendiconto	S	Debiti in corso di riconoscimento	Dati extracontabili risultanti, ad esempio, da delibera di giunta o da schema di delibera presentato in consiglio
	<b>13.3 Debiti riconosciuti e in corso di finanziamento</b>	<b>Importo Debiti fuori bilancio riconosciuti e in corso di finanziamento</b> / <b>Totale accertamento entrate dei titoli 1, 2 e 3</b>	Debiti fuori bilancio riconosciuti e in corso di finanziamento / Accertamenti (%)		Rendiconto	S	Debiti riconosciuti e in corso di finanziamento	Dati extracontabili risultanti, ad esempio, delibera di consiglio con copertura differita o rinviata
<b>14 Fondo pluriennale vincolato</b>	<b>14.1 Utilizzo del FPV</b>	<b>(Fondo pluriennale vincolato corrente e capitale iscritto in entrata del bilancio</b> - <b>Quota del fondo pluriennale vincolato corrente e capitale non utilizzata nel corso dell'esercizio e rinviata agli esercizi successivi]</b> / <b>Fondo pluriennale vincolato corrente e capitale iscritto in entrata nel bilancio</b>	Importi indicati nell'Allegato al rendiconto concernente il FPV (%)		Rendiconto	S	Utilizzo del FPV	Il valore del "Fondo pluriennale vincolato corrente e capitale iscritto in entrata del bilancio" è riferibile a quello riportato nell'allegato b dell'allegato n. 10 del DLGS n. 118/2011 alla colonna a "Fondo pluriennale vincolato al 31 dicembre dell'esercizio N-1".  La "Quota del fondo pluriennale vincolato corrente e capitale non utilizzata nel corso dell'esercizio e rinviata agli esercizi successivi" è riferibile a quello riportato nell'allegato b dell'allegato n. 10 del DLGS n. 118/2011 alla colonna c "Quota del fondo pluriennale vincolato al 31 dicembre dell'esercizio N-1 rinviata all'esercizio N+1 e successivi".
<b>15 Partite di giro e conto terzi</b>	<b>15.1 Incidenza partite di giro e conto terzi in entrata</b>	<b>Totale accertamenti Entrate per conto terzi e partite di giro</b> - <b>Entrate derivanti dalla gestione degli incassi vincolati degli enti locali (E.9.01.99.06.000)</b> / <b>Totale accertamenti primi tre titoli di entrata</b>	accertamenti (%)		Rendiconto	S	Valutazione dell'incidenza delle entrate per partite di giro e conto terzi sul totale delle entrate correnti	
	<b>15.2 Incidenza partite di giro e conto terzi in uscita</b>	<b>Totale impegni Uscite per conto terzi e partite di giro</b> - <b>Uscite derivanti dalla gestione degli incassi vincolati degli enti locali (U.7.01.99.06.000)</b> / <b>Totale impegni primo titolo di spesa</b>	impegni (%)		Rendiconto	S	Valutazione dell'incidenza delle spese per partite di giro e conto terzi sul totale delle spese correnti	

**INCASSI****SIOPE****Pagina 1**

<b>Ente Codice</b>	000709057
<b>Ente Descrizione</b>	COMUNE DI ZONE
<b>Categoria</b>	Province - Comuni - Citta' metropolitane - Unioni di Comuni
<b>Sotto Categoria</b>	COMUNI
<b>Periodo</b>	ANNUALE 2025
<b>Prospetto</b>	INCASSI
<b>Tipo Report</b>	Semplice
<b>Data ultimo aggiornamento</b>	26-mar-2026
<b>Data stampa</b>	02-apr-2026
<b>Importi in EURO</b>	

000709057 - COMUNE DI ZONE

		Importo nel periodo	Importo a tutto il periodo
<b>1.00.00.00.000 Entrate correnti di natura tributaria, contributiva e perequativa</b>		<b>748.239,12</b>	<b>748.239,12</b>
<b>1.01.00.00.000 Tributi</b>		<b>603.445,96</b>	<b>603.445,96</b>
<b>1.01.01.00.000 Imposte, tasse e proventi assimilati</b>		<b>603.445,96</b>	<b>603.445,96</b>
1.01.01.06.001	Imposta municipale propria riscossa a seguito dell'attivita' ordinaria di gestione	247.656,34	247.656,34
1.01.01.06.002	Imposte municipale propria riscosse a seguito di attivita' di verifica e controllo	22.417,78	22.417,78
1.01.01.16.001	Addizionale comunale IRPEF riscossa a seguito dell'attivita' ordinaria di gestione	136.755,48	136.755,48
1.01.01.41.001	Imposta di soggiorno riscossa a seguito dell'attivita' ordinaria di gestione	10.846,50	10.846,50
1.01.01.51.001	Tassa smaltimento rifiuti solidi urbani riscossa a seguito dell'attivita' ordinaria di gestione	178.573,57	178.573,57
1.01.01.51.002	Tassa smaltimento rifiuti solidi urbani riscossa a seguito di attivita' di verifica e controllo	7.196,29	7.196,29
<b>1.03.00.00.000 Fondi perequativi</b>		<b>144.793,16</b>	<b>144.793,16</b>
<b>1.03.01.00.000 Fondi perequativi da Amministrazioni Centrali</b>		<b>144.793,16</b>	<b>144.793,16</b>
1.03.01.01.001	Fondi perequativi dallo Stato	144.793,16	144.793,16
<b>2.00.00.00.000 Trasferimenti correnti</b>		<b>145.576,93</b>	<b>145.576,93</b>
<b>2.01.00.00.000 Trasferimenti correnti</b>		<b>145.576,93</b>	<b>145.576,93</b>
<b>2.01.01.00.000 Trasferimenti correnti da Amministrazioni pubbliche</b>		<b>145.576,93</b>	<b>145.576,93</b>
2.01.01.01.001	Trasferimenti correnti da Ministeri	134.782,13	134.782,13
2.01.01.02.001	Trasferimenti correnti da Regioni e province autonome	10.794,80	10.794,80
<b>3.00.00.00.000 Entrate extratributarie</b>		<b>3.108.863,53</b>	<b>3.108.863,53</b>
<b>3.01.00.00.000 Vendita di beni e servizi e proventi derivanti dalla gestione dei beni</b>		<b>309.798,51</b>	<b>309.798,51</b>
<b>3.01.02.00.000 Entrate dalla vendita e dall'erogazione di servizi</b>		<b>49.028,98</b>	<b>49.028,98</b>
3.01.02.01.008	Proventi da mense	2.050,00	2.050,00
3.01.02.01.020	Proventi da parcheggi custoditi e parchimetri	37.292,00	37.292,00
3.01.02.01.032	Proventi da diritti di segreteria e rogito	8.909,10	8.909,10
3.01.02.01.033	Proventi da rilascio documenti e diritti di cancelleria	777,88	777,88
<b>3.01.03.00.000 Proventi derivanti dalla gestione dei beni</b>		<b>260.769,53</b>	<b>260.769,53</b>
3.01.03.01.002	Canone occupazione spazi e aree pubbliche	13.277,35	13.277,35
3.01.03.02.001	Fitti di terreni e diritti di sfruttamento di giacimenti e risorse naturali	185.087,18	185.087,18
3.01.03.02.002	Locazioni di altri beni immobili	57.305,00	57.305,00
3.01.03.02.003	Noleggi e locazioni di beni mobili	5.100,00	5.100,00
<b>3.02.00.00.000 Proventi derivanti dall'attivita' di controllo e repressione delle irregolarita' e degli illeciti</b>		<b>2.722.274,75</b>	<b>2.722.274,75</b>
<b>3.02.02.00.000 Entrate da famiglie derivanti dall'attivita' di controllo e repressione delle irregolarita' e degli illeciti</b>		<b>24.857,79</b>	<b>24.857,79</b>
3.02.02.99.001	Altre entrate derivanti dall'attivita' di controllo e repressione di irregolarita' e illeciti delle famiglie n.a.c.	24.857,79	24.857,79

		Importo nel periodo	Importo a tutto il periodo
<b>3.02.03.00.000</b>	<b>Entrate da Imprese derivanti dall'attivita' di controllo e repressione delle irregolarita' e degli illeciti</b>	<b>2.697.416,96</b>	<b>2.697.416,96</b>
3.02.03.01.003	Proventi da multe e sanzioni per violazioni delle norme urbanistiche a carico delle imprese	2.697.416,96	2.697.416,96
<b>3.05.00.00.000</b>	<b>Rimborsi e altre entrate correnti</b>	<b>76.790,27</b>	<b>76.790,27</b>
<b>3.05.02.00.000</b>	<b>Rimborsi in entrata</b>	<b>11.029,81</b>	<b>11.029,81</b>
3.05.02.02.001	Entrate per rimborsi di imposte indirette	11.029,81	11.029,81
<b>3.05.99.00.000</b>	<b>Altre entrate correnti n.a.c.</b>	<b>65.760,46</b>	<b>65.760,46</b>
3.05.99.99.999	Altre entrate correnti n.a.c.	65.760,46	65.760,46
<b>4.00.00.00.000</b>	<b>Entrate in conto capitale</b>	<b>638.152,98</b>	<b>638.152,98</b>
<b>4.02.00.00.000</b>	<b>Contributi agli investimenti</b>	<b>485.705,53</b>	<b>485.705,53</b>
<b>4.02.01.00.000</b>	<b>Contributi agli investimenti da amministrazioni pubbliche</b>	<b>485.705,53</b>	<b>485.705,53</b>
4.02.01.01.001	Contributi agli investimenti da Ministeri	196.291,00	196.291,00
4.02.01.02.001	Contributi agli investimenti da Regioni e province autonome	2.800,00	2.800,00
4.02.01.02.006	Contributi agli investimenti da Comunita' Montane	286.614,53	286.614,53
<b>4.05.00.00.000</b>	<b>Altre entrate in conto capitale</b>	<b>152.447,45</b>	<b>152.447,45</b>
<b>4.05.01.00.000</b>	<b>Permessi di costruire</b>	<b>41.947,45</b>	<b>41.947,45</b>
4.05.01.01.001	Permessi di costruire	41.947,45	41.947,45
<b>4.05.04.00.000</b>	<b>Altre entrate in conto capitale n.a.c.</b>	<b>110.500,00</b>	<b>110.500,00</b>
4.05.04.99.999	Altre entrate in conto capitale n.a.c.	110.500,00	110.500,00
<b>9.00.00.00.000</b>	<b>Entrate per conto terzi e partite di giro</b>	<b>157.091,23</b>	<b>157.091,23</b>
<b>9.01.00.00.000</b>	<b>Entrate per partite di giro</b>	<b>151.164,03</b>	<b>151.164,03</b>
<b>9.01.01.00.000</b>	<b>Altre ritenute</b>	<b>107.898,06</b>	<b>107.898,06</b>
9.01.01.02.001	Ritenute per scissione contabile IVA (split payment)	107.338,56	107.338,56
9.01.01.99.999	Altre ritenute n.a.c.	559,50	559,50
<b>9.01.02.00.000</b>	<b>Ritenute su redditi da lavoro dipendente</b>	<b>40.589,43</b>	<b>40.589,43</b>
9.01.02.01.001	Ritenute erariali su redditi da lavoro dipendente per conto terzi	26.851,11	26.851,11
9.01.02.02.001	Ritenute previdenziali e assistenziali su redditi da lavoro dipendente per conto terzi	13.738,32	13.738,32
<b>9.01.03.00.000</b>	<b>Ritenute su redditi da lavoro autonomo</b>	<b>2.450,12</b>	<b>2.450,12</b>
9.01.03.01.001	Ritenute erariali su redditi da lavoro autonomo per conto terzi	2.450,12	2.450,12
<b>9.01.99.00.000</b>	<b>Altre entrate per partite di giro</b>	<b>226,42</b>	<b>226,42</b>
9.01.99.03.001	Rimborso di fondi economali e carte aziendali	226,42	226,42
<b>9.02.00.00.000</b>	<b>Entrate per conto terzi</b>	<b>5.927,20</b>	<b>5.927,20</b>
<b>9.02.01.00.000</b>	<b>Rimborsi per acquisto di beni e servizi per conto terzi</b>	<b>2.199,50</b>	<b>2.199,50</b>

		Importo nel periodo	Importo a tutto il periodo
9.02.01.02.001	Rimborso per acquisto di servizi per conto di terzi	2.199,50	2.199,50
<b>9.02.04.00.000 Depositi di/presso terzi</b>		<b>305,00</b>	<b>305,00</b>
9.02.04.01.001	Costituzione di depositi cauzionali o contrattuali di terzi	305,00	305,00
<b>9.02.99.00.000 Altre entrate per conto terzi</b>		<b>3.422,70</b>	<b>3.422,70</b>
9.02.99.99.999	Altre entrate per conto terzi	3.422,70	3.422,70
<b>Entrate da regolarizzare</b>		<b>0,00</b>	<b>0,00</b>
0.00.0 0.99.9 99	ALTRI INCASSI DA REGOLARIZZARE (riscossioni codificate dal tesoriere)	0,00	0,00
<b>TOTALE INCASSI</b>		<b>4.797.923,79</b>	<b>4.797.923,79</b>

**PAGAMENTI****SIOPE****Pagina 1**

<b>Ente Codice</b>	000709057
<b>Ente Descrizione</b>	COMUNE DI ZONE
<b>Categoria</b>	Province - Comuni - Citta' metropolitane - Unioni di Comuni
<b>Sotto Categoria</b>	COMUNI
<b>Periodo</b>	ANNUALE 2025
<b>Prospetto</b>	PAGAMENTI
<b>Tipo Report</b>	Semplice
<b>Data ultimo aggiornamento</b>	26-mar-2026
<b>Data stampa</b>	02-apr-2026
<b>Importi in EURO</b>	

000709057 - COMUNE DI ZONE

		Importo nel periodo	Importo a tutto il periodo
<b>1.00.00.00.000 Spese correnti</b>		<b>1.142.685,58</b>	<b>1.142.685,58</b>
<b>1.01.00.00.000 Redditi da lavoro dipendente</b>		<b>208.733,11</b>	<b>208.733,11</b>
<b>1.01.01.00.000 Retribuzioni lorde</b>		<b>157.502,09</b>	<b>157.502,09</b>
1.01.01.01.002	Voci stipendiali corrisposte al personale a tempo indeterminato	121.973,37	121.973,37
1.01.01.01.003	Straordinario per il personale a tempo indeterminato	4.976,37	4.976,37
1.01.01.01.004	Indennita' ed altri compensi, esclusi i rimborsi spesa per missione, corrisposti al personale a tempo indeterminato	15.250,00	15.250,00
1.01.01.01.005	Arretrati per anni precedenti corrisposti al personale a tempo determinato	803,61	803,61
1.01.01.01.006	Voci stipendiali corrisposte al personale a tempo determinato	1.539,81	1.539,81
1.01.01.01.008	Indennita' ed altri compensi, esclusi i rimborsi spesa documentati per missione, corrisposti al personale a tempo determinato	149,75	149,75
1.01.01.02.999	Altre spese per il personale n.a.c.	12.809,18	12.809,18
<b>1.01.02.00.000 Contributi sociali a carico dell'ente</b>		<b>51.231,02</b>	<b>51.231,02</b>
1.01.02.01.001	Contributi obbligatori per il personale	51.231,02	51.231,02
<b>1.02.00.00.000 Imposte e tasse a carico dell'ente</b>		<b>18.583,94</b>	<b>18.583,94</b>
<b>1.02.01.00.000 Imposte, tasse e proventi assimilati a carico dell'ente</b>		<b>18.583,94</b>	<b>18.583,94</b>
1.02.01.01.001	Imposta regionale sulle attivita' produttive (IRAP)	16.791,09	16.791,09
1.02.01.09.001	Tassa di circolazione dei veicoli a motore (tassa automobilistica)	160,90	160,90
1.02.01.99.999	Imposte, tasse e proventi assimilati a carico dell'ente n.a.c.	1.631,95	1.631,95
<b>1.03.00.00.000 Acquisto di beni e servizi</b>		<b>654.054,32</b>	<b>654.054,32</b>
<b>1.03.01.00.000 Acquisto di beni</b>		<b>40.537,91</b>	<b>40.537,91</b>
1.03.01.01.001	Giornali e riviste	1.618,16	1.618,16
1.03.01.02.001	Carta, cancelleria e stampati	6.628,43	6.628,43
1.03.01.02.002	Carburanti, combustibili e lubrificanti	4.407,41	4.407,41
1.03.01.02.006	Materiale informatico	425,78	425,78
1.03.01.02.999	Altri beni e materiali di consumo n.a.c.	27.458,13	27.458,13
<b>1.03.02.00.000 Acquisto di servizi</b>		<b>613.516,41</b>	<b>613.516,41</b>
1.03.02.01.001	Organi istituzionali dell'amministrazione - Indennita'	31.132,80	31.132,80
1.03.02.02.004	Pubblicita'	1.110,20	1.110,20
1.03.02.02.005	Organizzazione e partecipazione a manifestazioni e convegni	14.574,33	14.574,33
1.03.02.02.999	Altre spese per relazioni pubbliche, convegni e mostre, pubblicita' n.a.c	4.228,00	4.228,00
1.03.02.05.001	Telefonia fissa	3.732,00	3.732,00
1.03.02.05.002	Telefonia mobile	71,88	71,88
1.03.02.05.004	Energia elettrica	67.358,82	67.358,82
1.03.02.05.005	Acqua	3.742,90	3.742,90
1.03.02.05.006	Gas	29.004,90	29.004,90
1.03.02.05.999	Utenze e canoni per altri servizi n.a.c.	765,62	765,62
1.03.02.09.001	Manutenzione ordinaria e riparazioni di mezzi di trasporto ad uso civile, di sicurezza e ordine pubblico	5.372,09	5.372,09
1.03.02.09.004	Manutenzione ordinaria e riparazioni di impianti e macchinari	12.316,22	12.316,22
1.03.02.09.005	Manutenzione ordinaria e riparazioni di attrezzature scientifiche e sanitarie	438,66	438,66
1.03.02.09.008	Manutenzione ordinaria e riparazioni di beni immobili	57.724,09	57.724,09

000709057 - COMUNE DI ZONE

		Importo nel periodo	Importo a tutto il periodo
1.03.02.09.011	Manutenzione ordinaria e riparazioni di altri beni materiali	1.273,58	1.273,58
1.03.02.09.012	Manutenzione ordinaria e riparazioni di terreni e beni materiali non prodotti	10.571,20	10.571,20
1.03.02.10.001	Incarichi libero professionali di studi, ricerca e consulenza	266,00	266,00
1.03.02.10.003	Incarichi a societa' di studi, ricerca e consulenza	2.727,16	2.727,16
1.03.02.11.999	Altre prestazioni professionali e specialistiche n.a.c.	14.323,14	14.323,14
1.03.02.12.001	Acquisto di servizi da agenzie di lavoro interinale	14.343,00	14.343,00
1.03.02.13.002	Servizi di pulizia e lavanderia	7.738,08	7.738,08
1.03.02.14.999	Altri servizi di ristorazione	4.812,50	4.812,50
1.03.02.15.004	Contratti di servizio per la raccolta rifiuti	164.743,20	164.743,20
1.03.02.15.006	Contratti di servizio per le mense scolastiche	1.892,00	1.892,00
1.03.02.15.011	Contratti di servizio per la lotta al randagismo	126,27	126,27
1.03.02.15.999	Altre spese per contratti di servizio pubblico	43.138,97	43.138,97
1.03.02.19.001	Gestione e manutenzione applicazioni	57.388,68	57.388,68
1.03.02.19.002	Assistenza all'utente e formazione	533,88	533,88
1.03.02.19.005	Servizi per i sistemi e relativa manutenzione	2.759,64	2.759,64
1.03.02.19.007	Servizi di gestione documentale	4.270,00	4.270,00
1.03.02.19.999	Altri servizi informatici e di telecomunicazioni n.a.c.	6.079,11	6.079,11
1.03.02.99.004	Altre spese per consultazioni elettorali dell'ente	500,00	500,00
1.03.02.99.999	Altri servizi diversi n.a.c.	44.457,49	44.457,49
<b>1.04.00.00.000 Trasferimenti correnti</b>		<b>150.268,09</b>	<b>150.268,09</b>
<b>1.04.01.00.000 Trasferimenti correnti a Amministrazioni Pubbliche</b>		<b>56.458,35</b>	<b>56.458,35</b>
1.04.01.01.001	Trasferimenti correnti a Ministeri	1.043,32	1.043,32
1.04.01.01.020	Trasferimenti correnti al Ministero dell'economia in attuazione di norme in materia di contenimento di spesa	10.103,75	10.103,75
1.04.01.02.002	Trasferimenti correnti a Province	108,90	108,90
1.04.01.02.003	Trasferimenti correnti a Comuni	5.072,27	5.072,27
1.04.01.02.006	Trasferimenti correnti a Comunita' Montane	24.458,18	24.458,18
1.04.01.02.018	Trasferimenti correnti a Consorzi di enti locali	3.847,96	3.847,96
1.04.01.02.999	Trasferimenti correnti a altre Amministrazioni Locali n.a.c.	11.823,97	11.823,97
<b>1.04.02.00.000 Trasferimenti correnti a Famiglie</b>		<b>9.061,84</b>	<b>9.061,84</b>
1.04.02.05.999	Altri trasferimenti a famiglie n.a.c.	9.061,84	9.061,84
<b>1.04.03.00.000 Trasferimenti correnti a Imprese</b>		<b>2.805,17</b>	<b>2.805,17</b>
1.04.03.02.001	Trasferimenti correnti a altre imprese partecipate	108,90	108,90
1.04.03.99.999	Trasferimenti correnti a altre imprese	2.696,27	2.696,27
<b>1.04.04.00.000 Trasferimenti correnti a Istituzioni Sociali Private</b>		<b>81.942,73</b>	<b>81.942,73</b>
1.04.04.01.001	Trasferimenti correnti a Istituzioni Sociali Private	81.942,73	81.942,73
<b>1.07.00.00.000 Interessi passivi</b>		<b>25.995,93</b>	<b>25.995,93</b>
<b>1.07.05.00.000 Interessi su Mutui e altri finanziamenti a medio lungo termine</b>		<b>25.995,93</b>	<b>25.995,93</b>
1.07.05.04.003	Interessi passivi a Cassa Depositi e Prestiti SPA su mutui e altri finanziamenti a medio lungo termine	25.995,93	25.995,93
<b>1.08.00.00.000 Altre spese per redditi da capitale</b>		<b>27.081,28</b>	<b>27.081,28</b>
<b>1.08.99.00.000 Altre spese per redditi da capitale n.a.c.</b>		<b>27.081,28</b>	<b>27.081,28</b>
1.08.99.01.001	Oneri finanziari derivanti dalla estinzione anticipata di prestiti	27.081,28	27.081,28

000709057 - COMUNE DI ZONE

		Importo nel periodo	Importo a tutto il periodo
<b>1.09.00.00.000 Rimborsi e poste correttive delle entrate</b>		<b>24.150,44</b>	<b>24.150,44</b>
<b>1.09.01.00.000 Rimborsi per spese di personale (comando, distacco, fuori ruolo, convenzioni, ecc.)</b>		<b>24.150,44</b>	<b>24.150,44</b>
1.09.01.01.001	Rimborsi per spese di personale (comando, distacco, fuori ruolo, convenzioni, ecc.)	24.150,44	24.150,44
<b>1.10.00.00.000 Altre spese correnti</b>		<b>33.818,47</b>	<b>33.818,47</b>
<b>1.10.04.00.000 Premi di assicurazione</b>		<b>18.576,84</b>	<b>18.576,84</b>
1.10.04.01.001	Premi di assicurazione su beni mobili	1.883,00	1.883,00
1.10.04.01.002	Premi di assicurazione su beni immobili	3.987,50	3.987,50
1.10.04.01.003	Premi di assicurazione per responsabilita' civile verso terzi	8.690,34	8.690,34
1.10.04.01.999	Altri premi di assicurazione contro i danni	4.016,00	4.016,00
<b>1.10.99.00.000 Altre spese correnti n.a.c.</b>		<b>15.241,63</b>	<b>15.241,63</b>
1.10.99.99.999	Altre spese correnti n.a.c.	15.241,63	15.241,63
<b>2.00.00.00.000 Spese in conto capitale</b>		<b>246.538,00</b>	<b>246.538,00</b>
<b>2.02.00.00.000 Investimenti fissi lordi e acquisto di terreni</b>		<b>234.056,00</b>	<b>234.056,00</b>
<b>2.02.01.00.000 Beni materiali</b>		<b>212.736,00</b>	<b>212.736,00</b>
2.02.01.05.999	Attrezzature n.a.c.	1.622,60	1.622,60
2.02.01.09.014	Opere per la sistemazione del suolo	23.500,00	23.500,00
2.02.01.09.016	Impianti sportivi	35,00	35,00
2.02.01.09.999	Beni immobili n.a.c.	187.578,40	187.578,40
<b>2.02.03.00.000 Beni immateriali</b>		<b>21.320,00</b>	<b>21.320,00</b>
2.02.03.99.001	Spese di investimento per beni immateriali n.a.c.	21.320,00	21.320,00
<b>2.05.00.00.000 Altre spese in conto capitale</b>		<b>12.482,00</b>	<b>12.482,00</b>
<b>2.05.99.00.000 Altre spese in conto capitale n.a.c.</b>		<b>12.482,00</b>	<b>12.482,00</b>
2.05.99.99.999	Altre spese in conto capitale n.a.c.	12.482,00	12.482,00
<b>4.00.00.00.000 Rimborso Prestiti</b>		<b>602.643,92</b>	<b>602.643,92</b>
<b>4.03.00.00.000 Rimborso mutui e altri finanziamenti a medio lungo termine</b>		<b>602.643,92</b>	<b>602.643,92</b>
<b>4.03.01.00.000 Rimborso Mutui e altri finanziamenti a medio lungo termine</b>		<b>602.643,92</b>	<b>602.643,92</b>
4.03.01.01.999	Rimborso mutui e altri finanziamenti a medio lungo termine a altre Amministrazioni Centrali n.a.c.	24.115,17	24.115,17
4.03.01.04.003	Rimborso Mutui e altri finanziamenti a medio lungo termine a Cassa Depositi e Prestiti - Gestione CDP SPA	570.237,68	570.237,68
4.03.01.04.999	Rimborso Mutui e altri finanziamenti a medio lungo termine ad altre imprese	8.291,07	8.291,07
<b>7.00.00.00.000 Uscite per conto terzi e partite di giro</b>		<b>168.410,07</b>	<b>168.410,07</b>
<b>7.01.00.00.000 Uscite per partite di giro</b>		<b>164.246,14</b>	<b>164.246,14</b>
<b>7.01.01.00.000 Versamenti di altre ritenute</b>		<b>109.554,28</b>	<b>109.554,28</b>

000709057 - COMUNE DI ZONE

		Importo nel periodo	Importo a tutto il periodo
7.01.01.02.001	Versamento delle ritenute per scissione contabile IVA (split payment)	109.554,28	109.554,28
<b>7.01.02.00.000 Versamenti di ritenute su Redditi da lavoro dipendente</b>		<b>42.359,52</b>	<b>42.359,52</b>
7.01.02.01.001	Versamenti di ritenute erariali su Redditi da lavoro dipendente riscosse per conto terzi	28.952,15	28.952,15
7.01.02.02.001	Versamenti di ritenute previdenziali e assistenziali su Redditi da lavoro dipendente riscosse per conto terzi	13.407,37	13.407,37
<b>7.01.03.00.000 Versamenti di ritenute su Redditi da lavoro autonomo</b>		<b>2.700,31</b>	<b>2.700,31</b>
7.01.03.01.001	Versamenti di ritenute erariali su Redditi da lavoro autonomo per conto terzi	2.700,31	2.700,31
<b>7.01.99.00.000 Altre uscite per partite di giro</b>		<b>9.632,03</b>	<b>9.632,03</b>
7.01.99.03.001	Costituzione fondi economici e carte aziendali	1.500,00	1.500,00
7.01.99.99.999	Altre uscite per partite di giro n.a.c.	8.132,03	8.132,03
<b>7.02.00.00.000 Uscite per conto terzi</b>		<b>4.163,93</b>	<b>4.163,93</b>
<b>7.02.99.00.000 Altre uscite per conto terzi</b>		<b>4.163,93</b>	<b>4.163,93</b>
7.02.99.99.999	Altre uscite per conto terzi n.a.c.	4.163,93	4.163,93
<b>Pagamenti da regolarizzare</b>		<b>0,00</b>	<b>0,00</b>
0.00.0 0.99.9 99	ALTRI PAGAMENTI DA REGOLARIZZARE (pagamenti codificati dal tesoriere)	0,00	0,00
<b>TOTALE PAGAMENTI</b>		<b>2.160.277,57</b>	<b>2.160.277,57</b>

**RISPETTO SOGLIA SPESA PER IL PERSONALE D.M. 17/03/2020**

ABITANTI AL 31/12/2025

1.043

**Dati ultimi tre Consuntivi approvati**

Anno	2023	2024	2025
Entrate titolo 1	757.000,00	742.081,68	745.907,94
Entrate titolo 2	132.857,34	56.657,22	104.407,44
Entrate titolo 3	415.622,21	377.495,41	3.137.472,91
<b>Totale accertato ENTRATE CORRENTI</b>	<b>1.305.479,55</b>	<b>1.176.234,31</b>	<b>3.987.788,29</b>

Media annua entrate correnti	2.156.500,72
Importo del F.C.D.E. assestato anno 2025 (importo da detrarre)	30.857,25
<b>Media da riportare nel denominatore del rapporto (B)</b>	<b>2.125.643,47</b>

DATI da Bilancio Triennale	2025
U 1.01.00.00.000 - Spesa di personale al lordo di oneri al netto di Irap	204.660,69
U 1.03.02.12.001 - Acquisto di servizi da agenzie di lavoro interinale	14.993,25
U 1.03.02.12.002 - Quota LSU in carico all'ente	0,00
U 1.03.02.12.003 - Collaborazioni coordinate e a progetto	0,00
U 1.03.02.12.004 - Tirocini formativi extracurriculari	0,00
U 1.03.02.12.999 - Altre forme di lavoro flessibile n.a.c.	0,00
<b>Totale (A)</b>	<b>219.653,94</b>

<b>Rapporto come calcolato da tabella 1 del D.M. 17.03.2020 (A/B)</b>	<b>10,33%</b>
SOGLIA MINIMA PER LA FASCIA DEMOGRAFICA	28,60%
SOGLIA MASSIMA PER LA FASCIA DEMOGRAFICA	32,60%
<b>COLLOCAZIONE ENTE</b>	<b>PRIMA FASCIA</b>

**RISPETTO SOGLIA SPESA PER IL PERSONALE D.M. 17/03/2020**

<b>INCREMENTO DELLA SPESA</b>	<b>2025</b>
Spesa massima possibile anno corrente (Media annua entrate correnti per soglia minima)	607.934,03
Incremento massimo possibile della spesa	388.280,09

<b>Fasce demografiche</b>	<b>Prima soglia</b>	<b>Seconda soglia</b>	<b>Incremento spesa personale massimo annuo</b>				
			<b>2020</b>	<b>2021</b>	<b>2022</b>	<b>2023</b>	<b>2024</b>
Comuni con meno di 1.000 abitanti	29,50%	33,50%	23,00%	29,00%	33,00%	34,00%	35,00%
Comuni da 1.000 a 1.999 abitanti	28,60%	32,60%	23,00%	29,00%	33,00%	34,00%	35,00%
Comuni da 2.000 a 2.999 abitanti	27,60%	31,60%	20,00%	25,00%	28,00%	29,00%	30,00%
Comuni da 3.000 a 4.999 abitanti	27,20%	31,20%	19,00%	24,00%	26,00%	27,00%	28,00%
Comuni da 5.000 a 9.999 abitanti	26,90%	30,90%	17,00%	21,00%	24,00%	25,00%	26,00%
Comuni da 10.000 a 59.999 abitanti	27,00%	31,00%	9,00%	16,00%	19,00%	21,00%	22,00%
Comuni da 60.000 a 249.999 abitanti	27,60%	31,60%	7,00%	12,00%	14,00%	15,00%	16,00%
Comuni da 250.000 a 1.499.999 abitanti	28,80%	32,80%	3,00%	6,00%	8,00%	9,00%	10,00%
Comuni con 1.500.000 di abitanti e oltre	25,30%	29,30%	1,50%	3,00%	4,00%	4,50%	5,00%

## ELENCO DELLE SPESE DI RAPPRESENTANZA SOSTENUTE DAGLI ORGANI DI GOVERNO DELL'ENTE NELL'ANNO 2025

*(articolo 16, comma 26, del Decreto Legge 13 agosto 2011 n. 138 e D.M. 23 gennaio 2012)*

Descrizione dell'oggetto della spesa	Occasione in cui la spesa è stata sostenuta	Importo della Spesa (Euro)
<b>Totale delle spese sostenute ...</b>		<b>-</b>

ZONE, lì \_\_\_\_\_

*IL SEGRETARIO*

**Dott.ssa Sonia Bortolotti**

*IL RESPONSABILE DEL SERVIZIO FINANZIARIO*

**Dott.ssa Sonia Bortolotti**

*L'ORGANO DI REVISIONE ECONOMICO - FINANZIARIA*

**Dott. Alberto Colombini**

## SERVIZI A DOMANDA INDIVIDUALE

<i>Servizio</i>	<i>Costi</i>	<i>Ricavi</i>	<i>Differenza</i>	<i>Copertura</i>
Alberghi, case di riposo e case di ricovero				
Alberghi diurni e bagni pubblici				
Assistenza domiciliare	980,26	795,00	-185,26	81,10%
Asili nido				
Convitti, campeggi, case per vacanze, ostelli				
Colonie e soggiorni stagionali, stabilimenti termali				
Corsi extrascolastici di insegnamento di arti e sport e altre discipline				
Giardini zoologici e botanici				
Impianti sportivi: piscine, campi da tennis, di pattinaggio, impianti di risalita e simili				
Mattatoi pubblici				
Mense				
Mense scolastiche	6.154,50	2.377,00	-3.777,50	38,62%
Trasporto scolastico				
Mercati e fiere attrezzati				
Parchimetri	18.153,05	37.911,00	19.757,95	208,84%
Pesa pubblica				
Servizi turistici diversi: stabilimenti balneari, approdi turistici e simili				
Spurgo pozzi neri				
Teatri, musei, pinacoteche, gallerie, mostre e spettacoli				
Trasporti funebri, pompe funebri, illuminazioni votive				
Uso di locali per riunioni non istituzionali				
Collegamenti di impianti di allarme con centrali operative della Polizia Locale				
Altri				
<b>TOTALE</b>	<b>25.287,81</b>	<b>41.083,00</b>	<b>15.795,19</b>	<b>162,46%</b>

## INDICATORE TEMPESTIVITA' DEI PAGAMENTI ANNUALE 2025

(D.P.C.M. DEL 22/09/2014)

Indicatore tempestività dei pagamenti 1° trimestre 2025:	-25,42
Indicatore tempestività dei pagamenti 2° trimestre 2025:	-17,40
Indicatore tempestività dei pagamenti 3° trimestre 2025:	-25,32
Indicatore tempestività dei pagamenti 4° trimestre 2025:	-21,68
<b>Indicatore tempestività dei pagamenti annuale 2025:</b>	<b>-22,97</b>

*L'Ente ha adottato misure organizzative, ai sensi dell'art. 9 della Legge 03/08/2009, n. 102 (procedure di spesa e di allocazione delle risorse) per garantire il tempestivo pagamento delle somme dovute per somministrazioni, forniture ed appalti.*

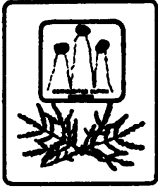
### Stock del debito anno 2025

Totale importo scaduto e non pagato nell'esercizio	-1,50
Importo documenti ricevuti	743.011,67
Tempo medio ponderato di ritardo	-22,97
Tempo medio ponderato di pagamento	9,22

## SANZIONI CODICE DELLA STRADA

Codice	ENTRATE	ACCERTAMENTI
E.03.02	Proventi derivanti dall'attività di controllo e repressione delle irregolarità e degli illeciti	25.261,98
	Fondo crediti dubbia esigibilità	1.302,50
	<b>TOTALE ENTRATE ...</b>	<b>23.959,48</b>
	<i>di cui da sanzioni derivanti da violazione limiti di velocità da attribuire ad altri Enti (50% delle suddette sanzioni rilevate su strade non comunali)</i>	0,00
	<b>QUOTA VINCOLATA 50% ...</b>	<b>11.979,74</b>

SPESE	ART. 40 Legge 29 luglio 2010, n. 120	% DI LEGGE	% EFFETTIVA	IMPEGNI
Interventi di sostituzione, ammodernamento, potenziamento, messa a norma e manutenzione segnaletica	lettera a)	minimo 25%	12,50%	1.497,47
Potenziamento delle attività di controllo e di accertamento delle violazioni in materia di circolazione stradale, anche attraverso l'acquisto di automezzi, mezzi e attrezzature	lettera b)	minimo 25%	12,50%	1.497,47
Finalità connesse al miglioramento della sicurezza stradale, relative alla manutenzione delle strade, installazione, ammodernamento, potenziamento, messa a norma e manutenzione delle barriere e sistemazione del manto stradale, interventi per la sicurezza	lettera c)	massimo 50%	75,00%	8.984,80
	<b>TOTALE SPESE ...</b>	<b>100%</b>	<b>100,00%</b>	<b>11.979,74</b>



Cod. Fisc. : 80015590179  
Partita IVA : 00841790173

## COMUNE DI ZONE

Provincia di Brescia  
Via Monte Guglielmo, 42 - 25050 ZONE (BS)  
Tel. 030.9870913 – 030.9870083  
Email: info@comune.zone.bs.it  
PEC: protocollo@pec.comune.zone.bs.it

Zone, lì 19.03.2025

UFFICIO RAGIONERIA

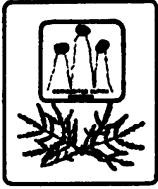
### Debiti fuori bilancio – Esercizio 2025

#### Art. 194 del Tuel

**Totale debiti fuori bilancio  
riconosciuti dal  
01.01.2025 al 31.12.2025**

**Importo Euro 0,00**

IL RESPONSABILE DELL'AREA  
AMMINISTRATIVA FINANZIARIA  
dott.ssa Sonia Bortolotti



Cod. Fisc. : 80015590179  
Partita IVA : 00841790173

## COMUNE DI ZONE

Provincia di Brescia  
Via Monte Guglielmo, 42 - 25050 ZONE (BS)  
Tel. 030.9870913 – 030.9870083  
Email: info@comune.zone.bs.it  
PEC: protocollo@pec.comune.zone.bs.it

Zone, lì 19.03.2025

UFFICIO TECNICO

**OGGETTO: Debiti fuori bilancio esercizio 2025.**

### IL RESPONSABILE DELL'AREA TECNICA

### ATTESTA

che per i servizi di propria competenza, rientranti nell'Area Tecnica, nell'esercizio finanziario 2025 non sono stati riconosciuti debiti fuori bilancio e che al 31/12/2025 non sono noti debiti fuori bilancio.

IL RESPONSABILE DELL'AREA TECNICA  
Zatti Marco Antonio \*

\*documento firmato digitalmente

# Comune di Zone

---

*Conto del bilancio 2025*

## ***ENTRATE PER CAPITOLO***

## RIEPILOGO GENERALE DELLE ENTRATE

TITOLO	DENOMINAZIONE	Residui attivi al 1/1/2025 (RS)		Riscossioni in conto residui (RR)		Riaccertamento residui (R)		Residui attivi da esercizi precedenti (EP=RS-RR+R)	
TIPOLOGIA		Previsioni definitive di competenza (CP)		Riscossioni in conto competenza (RC)		Accertamenti (A)		Residui attivi da esercizio di competenza (EC=A-RC)	
		Previsioni definitive di cassa (CS)		Totale riscossioni (TR=RR+RC)		Maggiori o minori entrate di cassa = TR-CS)		Totale residui attivi da riportare (TR=EP+EC)	
FONDO PLURIENNALE VINCOLATO DI PARTE CORRENTE		18.044,06		Competenza					
FONDO PLURIENNALE VINCOLATO IN CONTO CAPITALE		73.669,72		Competenza					
AVANZO DI AMMINISTRAZIONE		123.440,67		Competenza					
FONDO DI CASSA		887.145,71		Cassa					
<b>TITOLO 1 - ENTRATE CORRENTI DI NATURA TRIBUTARIA, CONTRIBUTIVA E PEREQUATIVA</b>	RS	75.801,48	RR	28.885,10	R	-13.328,96		EP	33.587,42
	CP	505.314,75	RC	471.697,68	I	498.947,60	CP -6.367,15	EC	27.249,92
	CS	564.378,28	TR	500.582,78	FPV	-63.795,50		TR	60.837,34
<b>TITOLO 2 - TRASFERIMENTI CORRENTI</b>	RS	69.416,92	RR	47.864,84	R	-21.552,08		EP	0,00
	CP	93.560,95	RC	97.712,09	I	104.407,44	CP 10.846,49	EC	6.695,35
	CS	162.977,87	TR	145.576,93	FPV	-17.400,94		TR	6.695,35
<b>TITOLO 3 - ENTRATE EXTRATRIBUTARIE</b>	RS	79.473,43	RR	73.652,87	R	-300,00		EP	5.520,56
	CP	3.128.024,83	RC	3.035.210,66	I	3.137.472,91	CP 9.448,08	EC	102.262,25
	CS	3.215.478,18	TR	3.108.863,53	FPV	-106.614,65		TR	107.782,81
<b>TITOLO 4 - ENTRATE IN CONTO CAPITALE</b>	RS	565.414,26	RR	482.685,85	R	0,00		EP	82.728,41
	CP	182.119,68	RC	155.467,13	I	183.213,91	CP 1.094,23	EC	27.746,78
	CS	746.134,33	TR	638.152,98	FPV	-107.981,35		TR	110.475,19
<b>TITOLO 7 - ANTICIPAZIONI DA ISTITUTO TESORIERE/CASSIERE</b>	RS	0,00	RR	0,00	R	0,00		EP	0,00
	CP	300.000,00	RC	0,00	I	0,00	CP -300.000,00	EC	0,00
	CS	300.000,00	TR	0,00	FPV	-300.000,00		TR	0,00
<b>TITOLO 9 - ENTRATE PER CONTO TERZI E PARTITE DI GIRO</b>	RS	184,69	RR	184,69	R	0,00		EP	0,00
	CP	430.000,00	RC	156.906,54	I	157.498,54	CP -272.501,46	EC	592,00
	CS	526.232,87	TR	157.091,23	FPV	-369.141,64		TR	592,00
<b>TOTALE TITOLI</b>	RS	<b>790.290,78</b>	RR	<b>633.273,35</b>	R	<b>-35.181,04</b>		EP	<b>121.836,39</b>
	CP	<b>4.639.020,21</b>	RC	<b>3.916.994,10</b>	A	<b>4.081.540,40</b>	CP <b>-557.479,81</b>	EC	<b>164.546,30</b>
	CS	<b>5.515.201,53</b>	TR	<b>4.550.267,45</b>	CS	<b>-964.934,08</b>		TR	<b>286.382,69</b>
<b>TOTALE GENERALE ENTRATE</b>	RS	<b>790.290,78</b>	RR	<b>633.273,35</b>	R	<b>-35.181,04</b>		EP	<b>121.836,39</b>
	CP	<b>4.854.174,66</b>	RC	<b>3.916.994,10</b>	A	<b>4.081.540,40</b>	CP <b>-772.634,26</b>	EC	<b>164.546,30</b>
	CS	<b>6.402.347,24</b>	TR	<b>4.550.267,45</b>	CS	<b>-1.852.079,79</b>		TR	<b>286.382,69</b>

TITOLO	DENOMINAZIONE	Residui attivi al 1/1/2025 (RS)	Riscossioni in conto residui (RR)	Riaccertamento residui (R)		Residui attivi da esercizi precedenti (EP=RS-RR+R)
TIPOLOGIA		Previsioni definitive di competenza (CP)	Riscossioni in conto competenza (RC)	Accertamenti (A)	Maggiori o minori entrate di competenza = A-CP	Residui attivi da esercizio di competenza (EC=A-RC)
		Previsioni definitive di cassa (CS)	Totale riscossioni (TR=RR+RC)	Maggiori o minori entrate di cassa = TR-CS)		Totale residui attivi da riportare (TR=EP+EC)
FONDO PLURIENNALE VINCOLATO DI PARTE CORRENTE		18.044,06	Competenza			
FONDO PLURIENNALE VINCOLATO IN CONTO CAPITALE		73.669,72	Competenza			
AVANZO DI AMMINISTRAZIONE		123.440,67	Competenza			
FONDO DI CASSA		887.145,71	Cassa			

TITOLO	DENOMINAZIONE	Residui attivi al 1/1/2025 (RS)		Riscossioni in conto residui (RR)		Riaccertamento residui (R)		Residui attivi da esercizi precedenti (EP=RS-RR+R)	
TIPOLOGIA		Previsioni definitive di competenza (CP)		Riscossioni in conto competenza (RC)		Accertamenti (A)		Maggiori o minori entrate di competenza = A-CP	
		Previsioni definitive di cassa (CS)		Totale riscossioni (TR=RR+RC)		Maggiori o minori entrate di cassa = TR-CS)		Totale residui attivi da riportare (TR=EP+EC)	

### TITOLO 1 - ENTRATE CORRENTI DI NATURA TRIBUTARIA, CONTRIBUTIVA E PEREQUATIVA

1600	RECUPERO EVASIONE TRIBUTARIA - ICI / IMU	RS	2.457,89	RR	2.457,89	R	0,00		EP	0,00	
		CP	20.000,00	RC	19.959,89	A	22.800,18	CP	2.800,18	EC	2.840,29
		CS	12.327,89	TR	22.417,78	CS	10.089,89			TR	2.840,29
<b>CATEGORIA 6 - IMPOSTA MUNICIPALE PROPRIA</b>		<b>RS</b>	<b>2.457,89</b>	<b>RR</b>	<b>2.457,89</b>	<b>R</b>	<b>0,00</b>		<b>EP</b>	<b>0,00</b>	
		<b>CP</b>	<b>20.000,00</b>	<b>RC</b>	<b>19.959,89</b>	<b>A</b>	<b>22.800,18</b>	<b>CP</b>	<b>2.800,18</b>	<b>EC</b>	<b>2.840,29</b>
		<b>CS</b>	<b>12.327,89</b>	<b>TR</b>	<b>22.417,78</b>	<b>CS</b>	<b>10.089,89</b>			<b>TR</b>	<b>2.840,29</b>
400	ADDIZIONALE IRPEF	RS	7.514,61	RR	7.514,61	R	0,00		EP	0,00	
		CP	140.000,00	RC	129.240,87	A	129.240,87	CP	-10.759,13	EC	0,00
		CS	146.625,34	TR	136.755,48	CS	-9.869,86			TR	0,00
<b>CATEGORIA 16 - ADDIZIONALE COMUNALE IRPEF</b>		<b>RS</b>	<b>7.514,61</b>	<b>RR</b>	<b>7.514,61</b>	<b>R</b>	<b>0,00</b>		<b>EP</b>	<b>0,00</b>	
		<b>CP</b>	<b>140.000,00</b>	<b>RC</b>	<b>129.240,87</b>	<b>A</b>	<b>129.240,87</b>	<b>CP</b>	<b>-10.759,13</b>	<b>EC</b>	<b>0,00</b>
		<b>CS</b>	<b>146.625,34</b>	<b>TR</b>	<b>136.755,48</b>	<b>CS</b>	<b>-9.869,86</b>			<b>TR</b>	<b>0,00</b>
880	IMPOSTA DI SOGGIORNO	RS	0,00	RR	0,00	R	0,00		EP	0,00	
		CP	12.500,00	RC	10.846,50	A	11.956,50	CP	-543,50	EC	1.110,00
		CS	12.500,00	TR	10.846,50	CS	-1.653,50			TR	1.110,00
<b>CATEGORIA 41 - IMPOSTA DI SOGGIORNO</b>		<b>RS</b>	<b>0,00</b>	<b>RR</b>	<b>0,00</b>	<b>R</b>	<b>0,00</b>		<b>EP</b>	<b>0,00</b>	
		<b>CP</b>	<b>12.500,00</b>	<b>RC</b>	<b>10.846,50</b>	<b>A</b>	<b>11.956,50</b>	<b>CP</b>	<b>-543,50</b>	<b>EC</b>	<b>1.110,00</b>
		<b>CS</b>	<b>12.500,00</b>	<b>TR</b>	<b>10.846,50</b>	<b>CS</b>	<b>-1.653,50</b>			<b>TR</b>	<b>1.110,00</b>
1200	TARI	RS	33.072,71	RR	11.716,31	R	0,00		EP	21.356,40	
		CP	185.000,00	RC	166.857,26	A	183.890,89	CP	-1.109,11	EC	17.033,63
		CS	205.172,15	TR	178.573,57	CS	-26.598,58			TR	38.390,03
1800	RECUPERO EVASIONE TRIBUTARIA - TARSU - TARES- TARI	RS	32.756,27	RR	7.196,29	R	-13.328,96		EP	12.231,02	
		CP	3.000,00	RC	0,00	A	6.266,00	CP	3.266,00	EC	6.266,00
		CS	33.539,27	TR	7.196,29	CS	-26.342,98			TR	18.497,02
<b>CATEGORIA 51 - TASSA SMALTIMENTO RIFIUTI SOLIDI URBANI</b>		<b>RS</b>	<b>65.828,98</b>	<b>RR</b>	<b>18.912,60</b>	<b>R</b>	<b>-13.328,96</b>		<b>EP</b>	<b>33.587,42</b>	
		<b>CP</b>	<b>188.000,00</b>	<b>RC</b>	<b>166.857,26</b>	<b>A</b>	<b>190.156,89</b>	<b>CP</b>	<b>2.156,89</b>	<b>EC</b>	<b>23.299,63</b>
		<b>CS</b>	<b>238.711,42</b>	<b>TR</b>	<b>185.769,86</b>	<b>CS</b>	<b>-52.941,56</b>			<b>TR</b>	<b>56.887,05</b>
<b>TIPOLOGIA 101 - IMPOSTE, TASSE E PROVENTI ASSIMILATI</b>		<b>RS</b>	<b>75.801,48</b>	<b>RR</b>	<b>28.885,10</b>	<b>R</b>	<b>-13.328,96</b>		<b>EP</b>	<b>33.587,42</b>	
		<b>CP</b>	<b>360.500,00</b>	<b>RC</b>	<b>326.904,52</b>	<b>A</b>	<b>354.154,44</b>	<b>CP</b>	<b>-6.345,56</b>	<b>EC</b>	<b>27.249,92</b>
		<b>CS</b>	<b>410.164,65</b>	<b>TR</b>	<b>355.789,62</b>	<b>CS</b>	<b>-54.375,03</b>			<b>TR</b>	<b>60.837,34</b>
800	FONDO SOLIDARIETÀ COMUNALE	RS	0,00	RR	0,00	R	0,00		EP	0,00	
		CP	144.814,75	RC	144.793,16	A	144.793,16	CP	-21,59	EC	0,00
		CS	154.213,63	TR	144.793,16	CS	-9.420,47			TR	0,00

TITOLO	DENOMINAZIONE	Residui attivi al 1/1/2025 (RS)	Riscossioni in conto residui (RR)	Riaccertamento residui (R)		Residui attivi da esercizi precedenti (EP=RS-RR+R)			
TIPOLOGIA		Previsioni definitive di competenza (CP)	Riscossioni in conto competenza (RC)	Accertamenti (A)	Maggiori o minori entrate di competenza = A-CP	Residui attivi da esercizio di competenza (EC=A-RC)			
		Previsioni definitive di cassa (CS)	Totale riscossioni (TR=RR+RC)	Maggiori o minori entrate di cassa = TR-CS		Totale residui attivi da riportare (TR=EP+EC)			
<b>CATEGORIA 1 - FONDI PEREQUATIVI DALLO STATO</b>		<b>RS</b>	<b>0,00</b>	<b>RR</b>	<b>0,00</b>	<b>R</b>	<b>0,00</b>	<b>EP</b>	<b>0,00</b>
		<b>CP</b>	<b>144.814,75</b>	<b>RC</b>	<b>144.793,16</b>	<b>A</b>	<b>144.793,16</b>	<b>CP</b>	<b>-21,59</b>
		<b>CS</b>	<b>154.213,63</b>	<b>TR</b>	<b>144.793,16</b>	<b>CS</b>	<b>-9.420,47</b>	<b>TR</b>	<b>0,00</b>
TIPOLOGIA 301 - FONDI PEREQUATIVI DA AMMINISTRAZIONI CENTRALI		RS	0,00	RR	0,00	R	0,00	EP	0,00
		CP	144.814,75	RC	144.793,16	A	144.793,16	CP	-21,59
		CS	154.213,63	TR	144.793,16	CS	-9.420,47	TR	0,00
<b>TITOLO 1 - ENTRATE CORRENTI DI NATURA TRIBUTARIA, CONTRIBUTIVA E PEREQUATIVA</b>		RS	75.801,48	RR	28.885,10	R	-13.328,96	EP	33.587,42
		CP	505.314,75	RC	471.697,68	A	498.947,60	CP	-6.367,15
		CS	564.378,28	TR	500.582,78	CS	-63.795,50	TR	60.837,34

TITOLO	DENOMINAZIONE	Residui attivi al 1/1/2025 (RS)		Riscossioni in conto residui (RR)		Riaccertamento residui (R)		Residui attivi da esercizi precedenti (EP=RS-RR+R)	
TIPOLOGIA		Previsioni definitive di competenza (CP)		Riscossioni in conto competenza (RC)		Accertamenti (A)		Maggiori o minori entrate di competenza = A-CP	
		Previsioni definitive di cassa (CS)		Totale riscossioni (TR=RR+RC)		Maggiori o minori entrate di cassa = TR-CS)		Totale residui attivi da riportare (TR=EP+EC)	

### TITOLO 2 - TRASFERIMENTI CORRENTI

2100	ALTRI CONTRIBUTI DALLO STATO	RS	16.848,22	RR	0,22	R	-16.848,00		EP	0,00	
		CP	45.467,97	RC	58.464,36	A	60.790,71	CP	15.322,74	EC	2.326,35
		CS	62.316,19	TR	58.464,58	CS	-3.851,61		TR	2.326,35	
2300	F.DI INTEGRAT. INTERV. SOCIO ASSIST.	RS	0,00	RR	0,00	R	0,00		EP	0,00	
		CP	21.200,00	RC	21.151,58	A	21.151,58	CP	-48,42	EC	0,00
		CS	21.200,00	TR	21.151,58	CS	-48,42		TR	0,00	
2330	FSC INCREMENTO TRASPORTO ALUNNI DISABILI	RS	0,00	RR	0,00	R	0,00		EP	0,00	
		CP	4.389,04	RC	4.389,04	A	4.389,04	CP	0,00	EC	0,00
		CS	4.389,04	TR	4.389,04	CS	0,00		TR	0,00	
2350	PNRR - M1.C1.I1.2 MISURA 1.2 - C41C22001060006 - ABILITAZIONE AL CLOUD PER LE PA LOCALI	RS	47.427,00	RR	47.427,00	R	0,00		EP	0,00	
		CP	0,00	RC	0,00	A	0,00	CP	0,00	EC	0,00
		CS	47.427,00	TR	47.427,00	CS	0,00		TR	0,00	
2390	PNRR - M1.C1.I1.4 MISURA 1.4.4 - CUP C51F24005570006 - ANSC COMUNI	RS	0,00	RR	0,00	R	0,00		EP	0,00	
		CP	3.928,40	RC	0,00	A	0,00	CP	-3.928,40	EC	0,00
		CS	3.928,40	TR	0,00	CS	-3.928,40		TR	0,00	
2395	PNRR - M1.C1.I 2.2 MISURA 2.2.3 -CUP C41F25000280006 - DIGITALIZZAZIONE PROCEDURE SUAP E SUE	RS	0,00	RR	0,00	R	0,00		EP	0,00	
		CP	1.622,74	RC	0,00	A	0,00	CP	-1.622,74	EC	0,00
		CS	1.622,74	TR	0,00	CS	-1.622,74		TR	0,00	
5950	RIMBORSO SPESE PER LE ELEZIONI/REFERENDUM/CENSIMENTO ISTAT	RS	2.498,90	RR	347,82	R	-2.151,08		EP	0,00	
		CP	4.310,00	RC	3.002,11	A	3.621,11	CP	-688,89	EC	619,00
		CS	6.808,90	TR	3.349,93	CS	-3.458,97		TR	619,00	
<b>CATEGORIA 1 - TRASFERIMENTI CORRENTI DA AMMINISTRAZIONI CENTRALI</b>		<b>RS</b>	<b>66.774,12</b>	<b>RR</b>	<b>47.775,04</b>	<b>R</b>	<b>-18.999,08</b>		<b>EP</b>	<b>0,00</b>	
		<b>CP</b>	<b>80.918,15</b>	<b>RC</b>	<b>87.007,09</b>	<b>A</b>	<b>89.952,44</b>	<b>CP</b>	<b>9.034,29</b>	<b>EC</b>	<b>2.945,35</b>
		<b>CS</b>	<b>147.692,27</b>	<b>TR</b>	<b>134.782,13</b>	<b>CS</b>	<b>-12.910,14</b>		<b>TR</b>	<b>2.945,35</b>	
2400	CONTRIBUTO REGIONALE PER PARCO PIRAMIDI	RS	2.642,80	RR	89,80	R	-2.553,00		EP	0,00	
		CP	2.642,80	RC	0,00	A	0,00	CP	-2.642,80	EC	0,00
		CS	5.285,60	TR	89,80	CS	-5.195,80		TR	0,00	
2610	CONTRIBUTI PER PROMOZIONE TERRITORIALE	RS	0,00	RR	0,00	R	0,00		EP	0,00	
		CP	10.000,00	RC	5.000,00	A	5.000,00	CP	-5.000,00	EC	0,00
		CS	10.000,00	TR	5.000,00	CS	-5.000,00		TR	0,00	
2715	CONTRIBUTI PER ASSISTENZA E TRASPORTO DISABILI SCUOLA SECONDARIA SECONDO GRADO	RS	0,00	RR	0,00	R	0,00		EP	0,00	
		CP	0,00	RC	5.705,00	A	9.455,00	CP	9.455,00	EC	3.750,00
		CS	0,00	TR	5.705,00	CS	5.705,00		TR	3.750,00	

TITOLO	DENOMINAZIONE	Residui attivi al 1/1/2025 (RS)	Riscossioni in conto residui (RR)	Riaccertamento residui (R)		Residui attivi da esercizi precedenti (EP=RS-RR+R)
TIPOLOGIA		Previsioni definitive di competenza (CP)	Riscossioni in conto competenza (RC)	Accertamenti (A)	Maggiori o minori entrate di competenza = A-CP	Residui attivi da esercizio di competenza (EC=A-RC)
		Previsioni definitive di cassa (CS)	Totale riscossioni (TR=RR+RC)	Maggiori o minori entrate di cassa = TR-CS)		Totale residui attivi da riportare (TR=EP+EC)
<b>CATEGORIA 2 - TRASFERIMENTI CORRENTI DA AMMINISTRAZIONI LOCALI</b>		<b>RS 2.642,80</b>	<b>RR 89,80</b>	<b>R -2.553,00</b>		<b>EP 0,00</b>
		<b>CP 12.642,80</b>	<b>RC 10.705,00</b>	<b>A 14.455,00</b>	<b>CP 1.812,20</b>	<b>EC 3.750,00</b>
		<b>CS 15.285,60</b>	<b>TR 10.794,80</b>	<b>CS -4.490,80</b>		<b>TR 3.750,00</b>
TIPOLOGIA 101 - TRASFERIMENTI CORRENTI DA AMMINISTRAZIONI PUBBLICHE		RS 69.416,92	RR 47.864,84	R -21.552,08		EP 0,00
		CP 93.560,95	RC 97.712,09	A 104.407,44	CP 10.846,49	EC 6.695,35
		CS 162.977,87	TR 145.576,93	CS -17.400,94		TR 6.695,35
<b>TITOLO 2 - TRASFERIMENTI CORRENTI</b>		<b>RS 69.416,92</b>	<b>RR 47.864,84</b>	<b>R -21.552,08</b>		<b>EP 0,00</b>
		<b>CP 93.560,95</b>	<b>RC 97.712,09</b>	<b>A 104.407,44</b>	<b>CP 10.846,49</b>	<b>EC 6.695,35</b>
		<b>CS 162.977,87</b>	<b>TR 145.576,93</b>	<b>CS -17.400,94</b>		<b>TR 6.695,35</b>

TITOLO	DENOMINAZIONE	Residui attivi al 1/1/2025 (RS)		Riscossioni in conto residui (RR)		Riaccertamento residui (R)		Residui attivi da esercizi precedenti (EP=RS-RR+R)	
TIPOLOGIA		Previsioni definitive di competenza (CP)		Riscossioni in conto competenza (RC)		Accertamenti (A)		Maggiori o minori entrate di competenza = A-CP	
		Previsioni definitive di cassa (CS)		Totale riscossioni (TR=RR+RC)		Maggiori o minori entrate di cassa = TR-CS)		Totale residui attivi da riportare (TR=EP+EC)	

### TITOLO 3 - ENTRATE EXTRATRIBUTARIE

2800	DIRITTI DI SEGRETERIA	RS	0,00	RR	0,00	R	0,00		EP	0,00	
		CP	3.000,00	RC	0,00	A	0,00	CP	-3.000,00	EC	0,00
		CS	3.000,00	TR	0,00	CS	-3.000,00		TR	0,00	
2900	DIRITTI RILASCIO CARTE DI IDENTITÀ	RS	67,31	RR	67,31	R	0,00		EP	0,00	
		CP	1.000,00	RC	710,57	A	778,30	CP	-221,70	EC	67,73
		CS	1.080,05	TR	777,88	CS	-302,17		TR	67,73	
3000	DIRITTI SU ATTI URBANISTICI	RS	0,00	RR	0,00	R	0,00		EP	0,00	
		CP	10.000,00	RC	8.909,10	A	9.575,10	CP	-424,90	EC	666,00
		CS	13.785,91	TR	8.909,10	CS	-4.876,81		TR	666,00	
3250	ENTRATE DA SERVIZIO MENSA SCOLASTICA	RS	0,00	RR	0,00	R	0,00		EP	0,00	
		CP	2.800,00	RC	2.050,00	A	2.377,00	CP	-423,00	EC	327,00
		CS	2.800,00	TR	2.050,00	CS	-750,00		TR	327,00	
3350	ENTRATE DA PARCHEGGI E PARCHIMETRI	RS	0,00	RR	0,00	R	0,00		EP	0,00	
		CP	38.750,00	RC	37.292,00	A	37.911,00	CP	-839,00	EC	619,00
		CS	38.750,00	TR	37.292,00	CS	-1.458,00		TR	619,00	
<b>CATEGORIA 2 - VENDITA DI SERVIZI</b>		<b>RS</b>	<b>67,31</b>	<b>RR</b>	<b>67,31</b>	<b>R</b>	<b>0,00</b>		<b>EP</b>	<b>0,00</b>	
		<b>CP</b>	<b>55.550,00</b>	<b>RC</b>	<b>48.961,67</b>	<b>A</b>	<b>50.641,40</b>	<b>CP</b>	<b>-4.908,60</b>	<b>EC</b>	<b>1.679,73</b>
		<b>CS</b>	<b>59.415,96</b>	<b>TR</b>	<b>49.028,98</b>	<b>CS</b>	<b>-10.386,98</b>		<b>TR</b>	<b>1.679,73</b>	
3300	PROVENTI SERVIZI CIMITERIALI	RS	0,00	RR	0,00	R	0,00		EP	0,00	
		CP	15.000,00	RC	15.900,00	A	15.900,00	CP	900,00	EC	0,00
		CS	14.889,00	TR	15.900,00	CS	1.011,00		TR	0,00	
3400	FITTI REALI F.DI RUSTICI E TERRENI	RS	0,00	RR	0,00	R	0,00		EP	0,00	
		CP	112.000,00	RC	111.206,59	A	111.206,59	CP	-793,41	EC	0,00
		CS	112.000,00	TR	111.206,59	CS	-793,41		TR	0,00	
3500	FITTI FABBRICATI COMUNALI	RS	11.360,50	RR	11.287,00	R	0,00		EP	73,50	
		CP	54.500,00	RC	48.874,50	A	68.450,72	CP	13.950,72	EC	19.576,22
		CS	64.852,50	TR	60.161,50	CS	-4.691,00		TR	19.649,72	
3900	DIRITTI DI ESCAVAZIONE CAVA CALARUSSO	RS	55.000,00	RR	55.000,00	R	0,00		EP	0,00	
		CP	65.450,00	RC	5.224,09	A	64.415,40	CP	-1.034,60	EC	59.191,31
		CS	120.450,00	TR	60.224,09	CS	-60.225,91		TR	59.191,31	
5400	CANONE UNICO PATRIMONIALE	RS	4.069,76	RR	3.417,76	R	0,00		EP	652,00	
		CP	11.200,00	RC	9.859,59	A	11.509,19	CP	309,19	EC	1.649,60
		CS	15.269,76	TR	13.277,35	CS	-1.992,41		TR	2.301,60	

TITOLO	DENOMINAZIONE	Residui attivi al 1/1/2025 (RS)	Riscossioni in conto residui (RR)	Riaccertamento residui (R)		Residui attivi da esercizi precedenti (EP=RS-RR+R)			
TIPOLOGIA		Previsioni definitive di competenza (CP)	Riscossioni in conto competenza (RC)	Accertamenti (A)	Maggiori o minori entrate di competenza = A-CP	Residui attivi da esercizio di competenza (EC=A-RC)			
		Previsioni definitive di cassa (CS)	Totale riscossioni (TR=RR+RC)	Maggiori o minori entrate di cassa = TR-CS)		Totale residui attivi da riportare (TR=EP+EC)			
<b>CATEGORIA 3 - PROVENTI DERIVANTI DALLA GESTIONE DEI BENI</b>		<b>RS</b>	<b>70.430,26</b>	<b>RR</b>	<b>69.704,76</b>	<b>R</b>	<b>0,00</b>	<b>EP</b>	<b>725,50</b>
		<b>CP</b>	<b>258.150,00</b>	<b>RC</b>	<b>191.064,77</b>	<b>A</b>	<b>271.481,90</b>	<b>CP</b>	<b>13.331,90</b>
		<b>CS</b>	<b>327.461,26</b>	<b>TR</b>	<b>260.769,53</b>	<b>CS</b>	<b>-66.691,73</b>	<b>TR</b>	<b>81.142,63</b>
TIPOLOGIA 100 - VENDITA DI BENI E SERVIZI E PROVENTI DERIVANTI DALLA GESTIONE DEI BENI		RS	70.497,57	RR	69.772,07	R	0,00	EP	725,50
		CP	313.700,00	RC	240.026,44	A	322.123,30	CP	8.423,30
		CS	386.877,22	TR	309.798,51	CS	-77.078,71	TR	82.822,36
5600	AMM.DE, OBLAZ. VIOLAZ. NORME STRADALI	RS	2.388,60	RR	963,60	R	0,00	EP	1.425,00
		CP	26.500,00	RC	23.894,19	A	25.261,98	CP	-1.238,02
		CS	22.045,00	TR	24.857,79	CS	2.812,79	TR	2.792,79
<b>CATEGORIA 2 - ENTRATE DA FAMIGLIE DERIVANTI DALL'ATTIVITÀ DI CONTROLLO E REPRESSIONE DELLE IRREGOLARITÀ E DEGLI ILLECITI</b>		<b>RS</b>	<b>2.388,60</b>	<b>RR</b>	<b>963,60</b>	<b>R</b>	<b>0,00</b>	<b>EP</b>	<b>1.425,00</b>
		<b>CP</b>	<b>26.500,00</b>	<b>RC</b>	<b>23.894,19</b>	<b>A</b>	<b>25.261,98</b>	<b>CP</b>	<b>-1.238,02</b>
		<b>CS</b>	<b>22.045,00</b>	<b>TR</b>	<b>24.857,79</b>	<b>CS</b>	<b>2.812,79</b>	<b>TR</b>	<b>2.792,79</b>
5550	PROVENTI DA SANZIONI A CARICO DELLE IMPRESE PER VIOLAZIONE NORME URBANISTICHE-AMBIENTALI	RS	0,00	RR	0,00	R	0,00	EP	0,00
		CP	2.697.416,96	RC	2.697.416,96	A	2.697.416,96	CP	0,00
		CS	2.697.416,96	TR	2.697.416,96	CS	0,00	TR	0,00
<b>CATEGORIA 3 - ENTRATE DA IMPRESE DERIVANTI DALL'ATTIVITÀ DI CONTROLLO E REPRESSIONE DELLE IRREGOLARITÀ E DEGLI ILLECITI</b>		<b>RS</b>	<b>0,00</b>	<b>RR</b>	<b>0,00</b>	<b>R</b>	<b>0,00</b>	<b>EP</b>	<b>0,00</b>
		<b>CP</b>	<b>2.697.416,96</b>	<b>RC</b>	<b>2.697.416,96</b>	<b>A</b>	<b>2.697.416,96</b>	<b>CP</b>	<b>0,00</b>
		<b>CS</b>	<b>2.697.416,96</b>	<b>TR</b>	<b>2.697.416,96</b>	<b>CS</b>	<b>0,00</b>	<b>TR</b>	<b>0,00</b>
TIPOLOGIA 200 - PROVENTI DERIVANTI DALL'ATTIVITÀ DI CONTROLLO E REPRESSIONE DELLE IRREGOLARITÀ E DEGLI ILLECITI		RS	2.388,60	RR	963,60	R	0,00	EP	1.425,00
		CP	2.723.916,96	RC	2.721.311,15	A	2.722.678,94	CP	-1.238,02
		CS	2.719.461,96	TR	2.722.274,75	CS	2.812,79	TR	2.792,79
4500	RECUPERO SPESE AFFITTUARI	RS	2.000,00	RR	0,00	R	0,00	EP	2.000,00
		CP	11.000,00	RC	11.029,81	A	19.063,92	CP	8.063,92
		CS	14.751,50	TR	11.029,81	CS	-3.721,69	TR	10.034,11
<b>CATEGORIA 2 - RIMBORSI IN ENTRATA</b>		<b>RS</b>	<b>2.000,00</b>	<b>RR</b>	<b>0,00</b>	<b>R</b>	<b>0,00</b>	<b>EP</b>	<b>2.000,00</b>
		<b>CP</b>	<b>11.000,00</b>	<b>RC</b>	<b>11.029,81</b>	<b>A</b>	<b>19.063,92</b>	<b>CP</b>	<b>8.063,92</b>
		<b>CS</b>	<b>14.751,50</b>	<b>TR</b>	<b>11.029,81</b>	<b>CS</b>	<b>-3.721,69</b>	<b>TR</b>	<b>10.034,11</b>
4700	RIMBORSO UTENTI SAD E SFA	RS	150,00	RR	0,00	R	0,00	EP	150,00
		CP	1.070,00	RC	600,00	A	795,00	CP	-275,00
		CS	1.220,00	TR	600,00	CS	-620,00	TR	345,00
4800	CONTRIBUTO G.S.E.	RS	1.350,70	RR	1.350,70	R	0,00	EP	0,00
		CP	16.000,00	RC	13.351,56	A	14.458,71	CP	-1.541,29
		CS	19.508,21	TR	14.702,26	CS	-4.805,95	TR	1.107,15

TITOLO	DENOMINAZIONE	Residui attivi al 1/1/2025 (RS)		Riscossioni in conto residui (RR)		Riaccertamento residui (R)		Residui attivi da esercizi precedenti (EP=RS-RR+R)			
TIPOLOGIA		Previsioni definitive di competenza (CP)		Riscossioni in conto competenza (RC)		Accertamenti (A)		Maggiori o minori entrate di competenza = A-CP			
		Previsioni definitive di cassa (CS)		Totale riscossioni (TR=RR+RC)		Maggiori o minori entrate di cassa = TR-CS)		Totale residui attivi da riportare (TR=EP+EC)			
5100	RIMB. SPESA LIBRI SCUOLA MEDIA	RS	0,00	RR	0,00	R	0,00		EP	0,00	
		CP	1.337,87	RC	1.337,87	A	1.337,87	CP	0,00	EC	0,00
		CS	1.337,87	TR	1.337,87	CS	0,00		TR	0,00	
5800	PROVENTI DIVERSI (3516)	RS	3.086,56	RR	1.566,50	R	-300,00		EP	1.220,06	
		CP	61.000,00	RC	47.553,83	A	57.015,17	CP	-3.984,83	EC	9.461,34
		CS	64.086,56	TR	49.120,33	CS	-14.966,23		TR	10.681,40	
6000	PROVENTI DIVERSI (3513)	RS	0,00	RR	0,00	R	0,00		EP	0,00	
		CP	0,00	RC	0,00	A	0,00	CP	0,00	EC	0,00
		CS	8.234,86	TR	0,00	CS	-8.234,86		TR	0,00	
<b>CATEGORIA 99 - ALTRE ENTRATE CORRENTI N.A.C.</b>		<b>RS</b>	<b>4.587,26</b>	<b>RR</b>	<b>2.917,20</b>	<b>R</b>	<b>-300,00</b>		<b>EP</b>	<b>1.370,06</b>	
		<b>CP</b>	<b>79.407,87</b>	<b>RC</b>	<b>62.843,26</b>	<b>A</b>	<b>73.606,75</b>	<b>CP</b>	<b>-5.801,12</b>	<b>EC</b>	<b>10.763,49</b>
		<b>CS</b>	<b>94.387,50</b>	<b>TR</b>	<b>65.760,46</b>	<b>CS</b>	<b>-28.627,04</b>		<b>TR</b>	<b>12.133,55</b>	
TIPOLOGIA 500 - RIMBORSI E ALTRE ENTRATE CORRENTI		RS	6.587,26	RR	2.917,20	R	-300,00		EP	3.370,06	
		CP	90.407,87	RC	73.873,07	A	92.670,67	CP	2.262,80	EC	18.797,60
		CS	109.139,00	TR	76.790,27	CS	-32.348,73		TR	22.167,66	
<b>TITOLO 3 - ENTRATE EXTRATRIBUTARIE</b>		RS	79.473,43	RR	73.652,87	R	-300,00		EP	5.520,56	
		CP	3.128.024,83	RC	3.035.210,66	A	3.137.472,91	CP	9.448,08	EC	102.262,25
		CS	3.215.478,18	TR	3.108.863,53	CS	-106.614,65		TR	107.782,81	

TITOLO	DENOMINAZIONE	Residui attivi al 1/1/2025 (RS)		Riscossioni in conto residui (RR)		Riaccertamento residui (R)		Residui attivi da esercizi precedenti (EP=RS-RR+R)	
TIPOLOGIA		Previsioni definitive di competenza (CP)		Riscossioni in conto competenza (RC)		Accertamenti (A)		Maggiori o minori entrate di competenza = A-CP	
		Previsioni definitive di cassa (CS)		Totale riscossioni (TR=RR+RC)		Maggiori o minori entrate di cassa = TR-CS)		Totale residui attivi da riportare (TR=EP+EC)	

#### TITOLO 4 - ENTRATE IN CONTO CAPITALE

2150	PNRR - M1.C1.I1.4 MISURA 1.4.3 - C41F22000890006 - PAGOPA	RS	35.206,00	RR	0,00	R	0,00		EP	35.206,00	
		CP	0,00	RC	0,00	A	0,00	CP	0,00	EC	0,00
		CS	35.206,00	TR	0,00	CS	-35.206,00		TR	35.206,00	
2200	PNRR - M1.C1.I1.4 MISURA 1.4.3 - C41F22001300006 - APPIO	RS	12.150,00	RR	12.150,00	R	0,00		EP	0,00	
		CP	0,00	RC	0,00	A	0,00	CP	0,00	EC	0,00
		CS	12.150,00	TR	12.150,00	CS	0,00		TR	0,00	
2250	PNRR - M1.C1.I1.4 MISURA 1.4.4 - C41F23000100006 - ESTENSIONE SPID/CIE	RS	14.000,00	RR	14.000,00	R	0,00		EP	0,00	
		CP	0,00	RC	0,00	A	0,00	CP	0,00	EC	0,00
		CS	14.000,00	TR	14.000,00	CS	0,00		TR	0,00	
2360	PNRR - M1.C1.I1.4 MISURA 1.4.1 - C41F22003930006 - ESPERIENZA CITTADINO - SERVIZI CITTADINANZA DIGITALE	RS	79.922,00	RR	79.922,00	R	0,00		EP	0,00	
		CP	0,00	RC	0,00	A	0,00	CP	0,00	EC	0,00
		CS	79.922,00	TR	79.922,00	CS	0,00		TR	0,00	
2370	PNRR - M1.C1.I1.4 MISURA 1.4.5 - C41F22003420006 - PIATTAFORMA NOTIFICHE DIGITALI	RS	23.147,00	RR	23.147,00	R	0,00		EP	0,00	
		CP	0,00	RC	0,00	A	0,00	CP	0,00	EC	0,00
		CS	23.147,00	TR	23.147,00	CS	0,00		TR	0,00	
2380	PNRR - M1.C1.I1.3 MISURA 1.3.1 - C51F22005130006 - PIATTAFORMA DIGITALE NAZIONALE DATI	RS	10.172,00	RR	10.172,00	R	0,00		EP	0,00	
		CP	0,00	RC	0,00	A	0,00	CP	0,00	EC	0,00
		CS	10.172,00	TR	10.172,00	CS	0,00		TR	0,00	
6800	MESSA IN SICUREZZA STRADE COMUNALI/ARREDO URBANO (LEGGE DI BILANCIO 2020)_X000D_	RS	50.000,00	RR	25.000,00	R	0,00		EP	25.000,00	
		CP	0,00	RC	0,00	A	0,00	CP	0,00	EC	0,00
		CS	50.000,00	TR	25.000,00	CS	-25.000,00		TR	25.000,00	
6900	CONTR.REGIONE PARCO PIRAMIDI AREE/PARCHEGGI	RS	0,00	RR	0,00	R	0,00		EP	0,00	
		CP	28.000,00	RC	2.800,00	A	28.000,00	CP	0,00	EC	25.200,00
		CS	28.000,00	TR	2.800,00	CS	-25.200,00		TR	25.200,00	
7000	CONTRIBUTO MANUTENZIONE STRAORD. EDIFICIO SCUOLE ELEMENTARI/ EDILIZIA SCOLASTICA	RS	80.000,00	RR	74.282,00	R	0,00		EP	5.718,00	
		CP	0,00	RC	0,00	A	0,00	CP	0,00	EC	0,00
		CS	80.000,00	TR	74.282,00	CS	-5.718,00		TR	5.718,00	
7200	CONTRIBUTO PER ADEGUAMENTO CENTRO SPORTIVO POLIVALENTE	RS	180.670,00	RR	170.204,30	R	0,00		EP	10.465,70	
		CP	0,00	RC	0,00	A	0,00	CP	0,00	EC	0,00
		CS	180.670,00	TR	170.204,30	CS	-10.465,70		TR	10.465,70	
8150	PNRR - M2C4I.2.2/A - COD. 2111001 - C44J22000440006 - SISTEMAZIONE CENTRO SPORTIVO POLIVALENTE	RS	31.680,32	RR	31.680,32	R	0,00		EP	0,00	
		CP	219,68	RC	219,68	A	219,68	CP	0,00	EC	0,00
		CS	31.900,00	TR	31.900,00	CS	0,00		TR	0,00	

TITOLO	DENOMINAZIONE	Residui attivi al 1/1/2025 (RS)		Riscossioni in conto residui (RR)		Riaccertamento residui (R)		Residui attivi da esercizi precedenti (EP=RS-RR+R)			
TIPOLOGIA		Previsioni definitive di competenza (CP)		Riscossioni in conto competenza (RC)		Accertamenti (A)		Maggiori o minori entrate di competenza = A-CP			
		Previsioni definitive di cassa (CS)		Totale riscossioni (TR=RR+RC)		Maggiori o minori entrate di cassa = TR-CS)		Totale residui attivi da riportare (TR=EP+EC)			
8450	CONTRIBUTO PER INTERVENTI SISTEMAZIONE VIABILITÀ LOCALE/STRADE/ARREDO URBANO	RS	0,00	RR	0,00	R	0,00		EP	0,00	
		CP	0,00	RC	0,00	A	0,00	CP	0,00	EC	0,00
		CS	0,39	TR	0,00	CS	-0,39			TR	0,00
9900	CONTRIBUTO C.S.M.S. MIGLIORIE/SISTE. STRADE MONTAGNA	RS	48.466,94	RR	42.128,23	R	0,00		EP	6.338,71	
		CP	0,00	RC	0,00	A	0,00	CP	0,00	EC	0,00
		CS	48.466,94	TR	42.128,23	CS	-6.338,71			TR	6.338,71
<b>CATEGORIA 1 - CONTRIBUTI AGLI INVESTIMENTI DA AMMINISTRAZIONI PUBBLICHE</b>		<b>RS</b>	<b>565.414,26</b>	<b>RR</b>	<b>482.685,85</b>	<b>R</b>	<b>0,00</b>		<b>EP</b>	<b>82.728,41</b>	
		<b>CP</b>	<b>28.219,68</b>	<b>RC</b>	<b>3.019,68</b>	<b>A</b>	<b>28.219,68</b>	<b>CP</b>	<b>0,00</b>	<b>EC</b>	<b>25.200,00</b>
		<b>CS</b>	<b>593.634,33</b>	<b>TR</b>	<b>485.705,53</b>	<b>CS</b>	<b>-107.928,80</b>		<b>TR</b>	<b>107.928,41</b>	
TIPOLOGIA 200 - CONTRIBUTI AGLI INVESTIMENTI		RS	565.414,26	RR	482.685,85	R	0,00		EP	82.728,41	
		CP	28.219,68	RC	3.019,68	A	28.219,68	CP	0,00	EC	25.200,00
		CS	593.634,33	TR	485.705,53	CS	-107.928,80			TR	107.928,41
6650	ALIENAZIONE PER DIRITTI REALI	RS	0,00	RR	0,00	R	0,00		EP	0,00	
		CP	1.400,00	RC	0,00	A	0,00	CP	-1.400,00	EC	0,00
		CS	0,00	TR	0,00	CS	0,00			TR	0,00
<b>CATEGORIA 1 - ALIENAZIONE DI BENI MATERIALI</b>		<b>RS</b>	<b>0,00</b>	<b>RR</b>	<b>0,00</b>	<b>R</b>	<b>0,00</b>		<b>EP</b>	<b>0,00</b>	
		<b>CP</b>	<b>1.400,00</b>	<b>RC</b>	<b>0,00</b>	<b>A</b>	<b>0,00</b>	<b>CP</b>	<b>-1.400,00</b>	<b>EC</b>	<b>0,00</b>
		<b>CS</b>	<b>0,00</b>	<b>TR</b>	<b>0,00</b>	<b>CS</b>	<b>0,00</b>		<b>TR</b>	<b>0,00</b>	
TIPOLOGIA 400 - ENTRATE DA ALIENAZIONE DI BENI MATERIALI E IMMATERIALI		RS	0,00	RR	0,00	R	0,00		EP	0,00	
		CP	1.400,00	RC	0,00	A	0,00	CP	-1.400,00	EC	0,00
		CS	0,00	TR	0,00	CS	0,00			TR	0,00
7800	PROVENTI DA CONCESSIONI EDILIZIE	RS	0,00	RR	0,00	R	0,00		EP	0,00	
		CP	37.500,00	RC	37.013,26	A	39.560,04	CP	2.060,04	EC	2.546,78
		CS	37.500,00	TR	37.013,26	CS	-486,74			TR	2.546,78
8000	ENTR. SANATORIA CONDONO EDILIZIO	RS	0,00	RR	0,00	R	0,00		EP	0,00	
		CP	4.500,00	RC	4.934,19	A	4.934,19	CP	434,19	EC	0,00
		CS	4.500,00	TR	4.934,19	CS	434,19			TR	0,00
<b>CATEGORIA 1 - PERMESSI DA COSTRUIRE</b>		<b>RS</b>	<b>0,00</b>	<b>RR</b>	<b>0,00</b>	<b>R</b>	<b>0,00</b>		<b>EP</b>	<b>0,00</b>	
		<b>CP</b>	<b>42.000,00</b>	<b>RC</b>	<b>41.947,45</b>	<b>A</b>	<b>44.494,23</b>	<b>CP</b>	<b>2.494,23</b>	<b>EC</b>	<b>2.546,78</b>
		<b>CS</b>	<b>42.000,00</b>	<b>TR</b>	<b>41.947,45</b>	<b>CS</b>	<b>-52,55</b>		<b>TR</b>	<b>2.546,78</b>	
7500	CONTRIB. DIVERSI ALTRI SOGGETTI	RS	0,00	RR	0,00	R	0,00		EP	0,00	
		CP	95.000,00	RC	95.000,00	A	95.000,00	CP	0,00	EC	0,00
		CS	95.000,00	TR	95.000,00	CS	0,00			TR	0,00

TITOLO	DENOMINAZIONE	Residui attivi al 1/1/2025 (RS)	Riscossioni in conto residui (RR)	Riaccertamento residui (R)		Residui attivi da esercizi precedenti (EP=RS-RR+R)
TIPOLOGIA		Previsioni definitive di competenza (CP)	Riscossioni in conto competenza (RC)	Accertamenti (A)	Maggiori o minori entrate di competenza = A-CP	Residui attivi da esercizio di competenza (EC=A-RC)
		Previsioni definitive di cassa (CS)	Totale riscossioni (TR=RR+RC)	Maggiori o minori entrate di cassa = TR-CS)		Totale residui attivi da riportare (TR=EP+EC)
7900	CORRISPETTIVI A2A RETI GAS	RS 0,00	RR 0,00	R 0,00		EP 0,00
		CP 15.500,00	RC 15.500,00	A 15.500,00	CP 0,00	EC 0,00
		CS 15.500,00	TR 15.500,00	CS 0,00		TR 0,00
<b>CATEGORIA 4 - ALTRE ENTRATE IN CONTO CAPITALE N.A.C.</b>		<b>RS 0,00</b>	<b>RR 0,00</b>	<b>R 0,00</b>		<b>EP 0,00</b>
		<b>CP 110.500,00</b>	<b>RC 110.500,00</b>	<b>A 110.500,00</b>	<b>CP 0,00</b>	<b>EC 0,00</b>
		<b>CS 110.500,00</b>	<b>TR 110.500,00</b>	<b>CS 0,00</b>		<b>TR 0,00</b>
TIPOLOGIA 500 - ALTRE ENTRATE IN CONTO CAPITALE		RS 0,00	RR 0,00	R 0,00		EP 0,00
		CP 152.500,00	RC 152.447,45	A 154.994,23	CP 2.494,23	EC 2.546,78
		CS 152.500,00	TR 152.447,45	CS -52,55		TR 2.546,78
<b>TITOLO 4 - ENTRATE IN CONTO CAPITALE</b>		<b>RS 565.414,26</b>	<b>RR 482.685,85</b>	<b>R 0,00</b>		<b>EP 82.728,41</b>
		CP 182.119,68	RC 155.467,13	A 183.213,91	CP 1.094,23	EC 27.746,78
		CS 746.134,33	TR 638.152,98	CS -107.981,35		TR 110.475,19
<b>TITOLO 7 - ANTICIPAZIONI DA ISTITUTO TESORIERE/CASSIERE</b>						
10200	ANTICIPAZIONI DI TESORERIA	RS 0,00	RR 0,00	R 0,00		EP 0,00
		CP 300.000,00	RC 0,00	A 0,00	CP -300.000,00	EC 0,00
		CS 300.000,00	TR 0,00	CS -300.000,00		TR 0,00
<b>CATEGORIA 1 - ANTICIPAZIONI DA ISTITUTO TESORIERE/CASSIERE</b>		<b>RS 0,00</b>	<b>RR 0,00</b>	<b>R 0,00</b>		<b>EP 0,00</b>
		<b>CP 300.000,00</b>	<b>RC 0,00</b>	<b>A 0,00</b>	<b>CP -300.000,00</b>	<b>EC 0,00</b>
		<b>CS 300.000,00</b>	<b>TR 0,00</b>	<b>CS -300.000,00</b>		<b>TR 0,00</b>
TIPOLOGIA 100 - ANTICIPAZIONI DA ISTITUTO TESORIERE/CASSIERE		RS 0,00	RR 0,00	R 0,00		EP 0,00
		CP 300.000,00	RC 0,00	A 0,00	CP -300.000,00	EC 0,00
		CS 300.000,00	TR 0,00	CS -300.000,00		TR 0,00
<b>TITOLO 7 - ANTICIPAZIONI DA ISTITUTO TESORIERE/CASSIERE</b>		<b>RS 0,00</b>	<b>RR 0,00</b>	<b>R 0,00</b>		<b>EP 0,00</b>
		CP 300.000,00	RC 0,00	A 0,00	CP -300.000,00	EC 0,00
		CS 300.000,00	TR 0,00	CS -300.000,00		TR 0,00

TITOLO	DENOMINAZIONE	Residui attivi al 1/1/2025 (RS)		Riscossioni in conto residui (RR)		Riaccertamento residui (R)		Residui attivi da esercizi precedenti (EP=RS-RR+R)	
TIPOLOGIA		Previsioni definitive di competenza (CP)		Riscossioni in conto competenza (RC)		Accertamenti (A)		Maggiori o minori entrate di competenza = A-CP	
		Previsioni definitive di cassa (CS)		Totale riscossioni (TR=RR+RC)		Maggiori o minori entrate di cassa = TR-CS)		Totale residui attivi da riportare (TR=EP+EC)	

### TITOLO 9 - ENTRATE PER CONTO TERZI E PARTITE DI GIRO

11260	RITENUTA IVA SPLIT PAYMENT ATTIVITÀ ISTITUZIONALE (DA 2018)	RS	0,00	RR	0,00	R	0,00		EP	0,00	
		CP	200.000,00	RC	107.338,56	A	107.338,56	CP	-92.661,44	EC	0,00
		CS	211.010,43	TR	107.338,56	CS	-103.671,87		TR	0,00	
11300	RITENUTA IVA ATTIVITÀ COMMERCIALE	RS	0,00	RR	0,00	R	0,00		EP	0,00	
		CP	50.000,00	RC	559,50	A	932,03	CP	-49.067,97	EC	372,53
		CS	100.000,00	TR	559,50	CS	-99.440,50		TR	372,53	
<b>CATEGORIA 1 - ALTRE RITENUTE</b>		<b>RS</b>	<b>0,00</b>	<b>RR</b>	<b>0,00</b>	<b>R</b>	<b>0,00</b>		<b>EP</b>	<b>0,00</b>	
		<b>CP</b>	<b>250.000,00</b>	<b>RC</b>	<b>107.898,06</b>	<b>A</b>	<b>108.270,59</b>	<b>CP</b>	<b>-141.729,41</b>	<b>EC</b>	<b>372,53</b>
		<b>CS</b>	<b>311.010,43</b>	<b>TR</b>	<b>107.898,06</b>	<b>CS</b>	<b>-203.112,37</b>		<b>TR</b>	<b>372,53</b>	
10300	RITENUTE PREVIDENZ. E ASSIST. PERSONALE	RS	0,00	RR	0,00	R	0,00		EP	0,00	
		CP	30.000,00	RC	13.738,32	A	13.739,52	CP	-16.260,48	EC	1,20
		CS	49.705,64	TR	13.738,32	CS	-35.967,32		TR	1,20	
10400	RITENUTE ERARIALI - DA LAV. DIP.TE	RS	0,00	RR	0,00	R	0,00		EP	0,00	
		CP	70.000,00	RC	26.851,11	A	26.851,11	CP	-43.148,89	EC	0,00
		CS	80.733,69	TR	26.851,11	CS	-53.882,58		TR	0,00	
10500	ALTRE RITENUTE AL PERSONALE PER C/TERZI	RS	0,00	RR	0,00	R	0,00		EP	0,00	
		CP	1.000,00	RC	0,00	A	0,00	CP	-1.000,00	EC	0,00
		CS	1.000,00	TR	0,00	CS	-1.000,00		TR	0,00	
<b>CATEGORIA 2 - RITENUTE SU REDDITI DA LAVORO DIPENDENTE</b>		<b>RS</b>	<b>0,00</b>	<b>RR</b>	<b>0,00</b>	<b>R</b>	<b>0,00</b>		<b>EP</b>	<b>0,00</b>	
		<b>CP</b>	<b>101.000,00</b>	<b>RC</b>	<b>40.589,43</b>	<b>A</b>	<b>40.590,63</b>	<b>CP</b>	<b>-60.409,37</b>	<b>EC</b>	<b>1,20</b>
		<b>CS</b>	<b>131.439,33</b>	<b>TR</b>	<b>40.589,43</b>	<b>CS</b>	<b>-90.849,90</b>		<b>TR</b>	<b>1,20</b>	
11100	RITENUTE ERARIALI - DA LAV. AUTONOMO	RS	0,00	RR	0,00	R	0,00		EP	0,00	
		CP	30.000,00	RC	2.450,12	A	2.450,12	CP	-27.549,88	EC	0,00
		CS	34.553,46	TR	2.450,12	CS	-32.103,34		TR	0,00	
<b>CATEGORIA 3 - RITENUTE SU REDDITI DA LAVORO AUTONOMO</b>		<b>RS</b>	<b>0,00</b>	<b>RR</b>	<b>0,00</b>	<b>R</b>	<b>0,00</b>		<b>EP</b>	<b>0,00</b>	
		<b>CP</b>	<b>30.000,00</b>	<b>RC</b>	<b>2.450,12</b>	<b>A</b>	<b>2.450,12</b>	<b>CP</b>	<b>-27.549,88</b>	<b>EC</b>	<b>0,00</b>
		<b>CS</b>	<b>34.553,46</b>	<b>TR</b>	<b>2.450,12</b>	<b>CS</b>	<b>-32.103,34</b>		<b>TR</b>	<b>0,00</b>	
10805	RIMB. ANTICIPAZ. FONDI PER SERV. ECONOMATO	RS	0,00	RR	0,00	R	0,00		EP	0,00	
		CP	0,00	RC	226,42	A	226,42	CP	226,42	EC	0,00
		CS	0,00	TR	226,42	CS	226,42		TR	0,00	
<b>CATEGORIA 99 - ALTRE ENTRATE PER PARTITE DI GIRO</b>		<b>RS</b>	<b>0,00</b>	<b>RR</b>	<b>0,00</b>	<b>R</b>	<b>0,00</b>		<b>EP</b>	<b>0,00</b>	
		<b>CP</b>	<b>0,00</b>	<b>RC</b>	<b>226,42</b>	<b>A</b>	<b>226,42</b>	<b>CP</b>	<b>226,42</b>	<b>EC</b>	<b>0,00</b>
		<b>CS</b>	<b>0,00</b>	<b>TR</b>	<b>226,42</b>	<b>CS</b>	<b>226,42</b>		<b>TR</b>	<b>0,00</b>	

TITOLO	DENOMINAZIONE	Residui attivi al 1/1/2025 (RS)	Riscossioni in conto residui (RR)	Riaccertamento residui (R)		Residui attivi da esercizi precedenti (EP=RS-RR+R)
TIPOLOGIA		Previsioni definitive di competenza (CP)	Riscossioni in conto competenza (RC)	Accertamenti (A)	Maggiori o minori entrate di competenza = A-CP	Residui attivi da esercizio di competenza (EC=A-RC)
		Previsioni definitive di cassa (CS)	Totale riscossioni (TR=RR+RC)	Maggiori o minori entrate di cassa = TR-CS)		Totale residui attivi da riportare (TR=EP+EC)
<b>TIPOLOGIA 100 - ENTRATE PER PARTITE DI GIRO</b>		RS 0,00	RR 0,00	R 0,00		EP 0,00
		CP 381.000,00	RC 151.164,03	A 151.537,76	CP -229.462,24	EC 373,73
		CS 477.003,22	TR 151.164,03	CS -325.839,19		TR 373,73
10700	RIMBORSO SPESE PER SERVIZ. C/TERZI (6501)	RS 0,00	RR 0,00	R 0,00		EP 0,00
		CP 15.000,00	RC 2.199,50	A 2.199,50	CP -12.800,50	EC 0,00
		CS 15.000,00	TR 2.199,50	CS -12.800,50		TR 0,00
<b>CATEGORIA 1 - RIMBORSI PER ACQUISTO DI BENI E SERVIZI PER CONTO TERZI</b>		<b>RS 0,00</b>	<b>RR 0,00</b>	<b>R 0,00</b>		<b>EP 0,00</b>
		<b>CP 15.000,00</b>	<b>RC 2.199,50</b>	<b>A 2.199,50</b>	<b>CP -12.800,50</b>	<b>EC 0,00</b>
		<b>CS 15.000,00</b>	<b>TR 2.199,50</b>	<b>CS -12.800,50</b>		<b>TR 0,00</b>
11000	RIMBORSO SPESE PER CONTO DELLO STATO	RS 0,00	RR 0,00	R 0,00		EP 0,00
		CP 3.000,00	RC 0,00	A 0,00	CP -3.000,00	EC 0,00
		CS 3.000,00	TR 0,00	CS -3.000,00		TR 0,00
<b>CATEGORIA 2 - TRASFERIMENTI PER CONTO TERZI RICEVUTI DA AMMINISTRAZIONI PUBBLICHE</b>		<b>RS 0,00</b>	<b>RR 0,00</b>	<b>R 0,00</b>		<b>EP 0,00</b>
		<b>CP 3.000,00</b>	<b>RC 0,00</b>	<b>A 0,00</b>	<b>CP -3.000,00</b>	<b>EC 0,00</b>
		<b>CS 3.000,00</b>	<b>TR 0,00</b>	<b>CS -3.000,00</b>		<b>TR 0,00</b>
10600	DEPOSITI CAUZIONALI	RS 0,00	RR 0,00	R 0,00		EP 0,00
		CP 20.000,00	RC 305,00	A 305,00	CP -19.695,00	EC 0,00
		CS 20.000,00	TR 305,00	CS -19.695,00		TR 0,00
10900	DEPOSITI SPESE CONTRATTUALI	RS 0,00	RR 0,00	R 0,00		EP 0,00
		CP 5.000,00	RC 0,00	A 0,00	CP -5.000,00	EC 0,00
		CS 5.000,00	TR 0,00	CS -5.000,00		TR 0,00
<b>CATEGORIA 4 - DEPOSITI DI/PRESSO TERZI</b>		<b>RS 0,00</b>	<b>RR 0,00</b>	<b>R 0,00</b>		<b>EP 0,00</b>
		<b>CP 25.000,00</b>	<b>RC 305,00</b>	<b>A 305,00</b>	<b>CP -24.695,00</b>	<b>EC 0,00</b>
		<b>CS 25.000,00</b>	<b>TR 305,00</b>	<b>CS -24.695,00</b>		<b>TR 0,00</b>
10800	RIMB. ANTICIPAZ. FONDI PER SERV. ECONOMATO	RS 0,00	RR 0,00	R 0,00		EP 0,00
		CP 3.000,00	RC 1.273,58	A 1.273,58	CP -1.726,42	EC 0,00
		CS 3.000,00	TR 1.273,58	CS -1.726,42		TR 0,00
11150	INTROITI CORRISPETTIVI C.I.E. ALLO STATO	RS 184,69	RR 184,69	R 0,00		EP 0,00
		CP 3.000,00	RC 1.964,43	A 2.182,70	CP -817,30	EC 218,27
		CS 3.229,65	TR 2.149,12	CS -1.080,53		TR 218,27
<b>CATEGORIA 99 - ALTRE ENTRATE PER CONTO TERZI</b>		<b>RS 184,69</b>	<b>RR 184,69</b>	<b>R 0,00</b>		<b>EP 0,00</b>
		<b>CP 6.000,00</b>	<b>RC 3.238,01</b>	<b>A 3.456,28</b>	<b>CP -2.543,72</b>	<b>EC 218,27</b>
		<b>CS 6.229,65</b>	<b>TR 3.422,70</b>	<b>CS -2.806,95</b>		<b>TR 218,27</b>

TITOLO	DENOMINAZIONE	Residui attivi al 1/1/2025 (RS)		Riscossioni in conto residui (RR)		Riaccertamento residui (R)		Residui attivi da esercizi precedenti (EP=RS-RR+R)			
TIPOLOGIA		Previsioni definitive di competenza (CP)		Riscossioni in conto competenza (RC)		Accertamenti (A)		Residui attivi da esercizio di competenza (EC=A-RC)			
		Previsioni definitive di cassa (CS)		Totale riscossioni (TR=RR+RC)		Maggiori o minori entrate di cassa = TR-CS)		Maggiori o minori entrate di competenza = A-CP		Totale residui attivi da riportare (TR=EP+EC)	
<b>TIPOLOGIA 200 - ENTRATE PER CONTO TERZI</b>		RS	184,69	RR	184,69	R	0,00			EP	0,00
		CP	49.000,00	RC	5.742,51	A	5.960,78	CP	-43.039,22	EC	218,27
		CS	49.229,65	TR	5.927,20	CS	-43.302,45			TR	218,27
<b>TITOLO 9 - ENTRATE PER CONTO TERZI E PARTITE DI GIRO</b>		RS	184,69	RR	184,69	R	0,00			EP	0,00
		CP	430.000,00	RC	156.906,54	A	157.498,54	CP	-272.501,46	EC	592,00
		CS	526.232,87	TR	157.091,23	CS	-369.141,64			TR	592,00
<b>TOTALE TITOLI</b>		RS	790.290,78	RR	633.273,35	R	-35.181,04			EP	121.836,39
		CP	4.639.020,21	RC	3.916.994,10	A	4.081.540,40	CP	-557.479,81	EC	164.546,30
		CS	5.515.201,53	TR	4.550.267,45	CS	-964.934,08			TR	286.382,69
<b>TOTALE GENERALE ENTRATE</b>		RS	<b>790.290,78</b>	RR	<b>633.273,35</b>	R	<b>-35.181,04</b>			EP	<b>121.836,39</b>
		CP	<b>4.854.174,66</b>	RC	<b>3.916.994,10</b>	A	<b>4.081.540,40</b>	CP	<b>-772.634,26</b>	EC	<b>164.546,30</b>
		CS	<b>6.402.347,24</b>	TR	<b>4.550.267,45</b>	CS	<b>-1.852.079,79</b>			TR	<b>286.382,69</b>

# Comune di Zone

---

*Conto del bilancio 2025*

## ***SPESE PER CAPITOLO***

## RIEPILOGO GENERALE DELLE SPESE

MISSIONE	PROGRAMMA	TITOLO	DENOMINAZIONE	Residui passivi al 1/1/2025 (RS)		Pagamenti in conto residui (PR)		Riaccertamento residui (R)		Residui passivi da esercizi precedenti (EP=RS-PR+R-P)			
				Previsioni definitive di competenza (CP)		Pagamenti in conto competenza (PC)		Impegni (I)		Economie di competenza (ECP=CP-I-FPV)		Residui passivi da esercizio di competenza (EC=I-PC)	
				Previsioni definitive di cassa (CS)		Totale pagamenti (TP=PR+PC)		Fondo pluriennale vincolato (FPV)				Totale residui passivi da riportare (TR=EP+EC)	
<b>TITOLO 1 - SPESE CORRENTI</b>				RS	233.876,90	PR	154.166,55	R	-7.759,30		EP	71.951,05	
				CP	1.417.542,98	PC	988.519,03	I	1.150.719,93	ECP	244.824,74	EC	162.200,90
				CS	1.660.519,12	TP	1.142.685,58	FPV	21.998,31			TR	234.151,95
<b>TITOLO 2 - SPESE IN CONTO CAPITALE</b>				RS	226.991,14	PR	117.158,69	R	-14.756,32			EP	95.076,13
				CP	2.358.987,76	PC	129.379,31	I	150.487,86	ECP	1.682.155,71	EC	21.108,55
				CS	1.251.969,54	TP	246.538,00	FPV	526.344,19			TR	116.184,68
<b>TITOLO 4 - RIMBORSO PRESTITI</b>				RS	0,00	PR	0,00	R	0,00			EP	0,00
				CP	602.643,92	PC	602.643,92	I	602.643,92	ECP	0,00	EC	0,00
				CS	602.643,92	TP	602.643,92	FPV	0,00			TR	0,00
<b>TITOLO 5 - CHIUSURA ANTICIPAZIONI RICEVUTE DA ISTITUTO TESORIERE/CASSIERE</b>				RS	0,00	PR	0,00	R	0,00			EP	0,00
				CP	300.000,00	PC	0,00	I	0,00	ECP	300.000,00	EC	0,00
				CS	300.000,00	TP	0,00	FPV	0,00			TR	0,00
<b>TITOLO 7 - USCITE PER CONTO TERZI E PARTITE DI GIRO</b>				RS	79.321,26	PR	28.151,55	R	0,00			EP	51.169,71
				CP	430.000,00	PC	140.258,52	I	157.498,54	ECP	272.501,46	EC	17.240,02
				CS	601.457,73	TP	168.410,07	FPV	0,00			TR	68.409,73
<b>TOTALE TITOLI SPESA</b>				RS	<b>540.189,30</b>	PR	<b>299.476,79</b>	R	<b>-22.515,62</b>			EP	<b>218.196,89</b>
				CP	<b>5.109.174,66</b>	PC	<b>1.860.800,78</b>	I	<b>2.061.350,25</b>	ECP	<b>2.499.481,91</b>	EC	<b>200.549,47</b>
				CS	<b>4.416.590,31</b>	TP	<b>2.160.277,57</b>	FPV	<b>548.342,50</b>			TR	<b>418.746,36</b>
<b>TOTALE GENERALE SPESA</b>				RS	<b>540.189,30</b>	PR	<b>299.476,79</b>	R	<b>-22.515,62</b>			EP	<b>218.196,89</b>
				CP	<b>5.109.174,66</b>	PC	<b>1.860.800,78</b>	I	<b>2.061.350,25</b>	ECP	<b>2.499.481,91</b>	EC	<b>200.549,47</b>
				CS	<b>4.416.590,31</b>	TP	<b>2.160.277,57</b>	FPV	<b>548.342,50</b>			TR	<b>418.746,36</b>

MISSIONE	DENOMINAZIONE	Residui passivi al 1/1/2025 (RS)	Pagamenti in conto residui (PR)	Riaccertamento residui (R)		Residui passivi da esercizi precedenti (EP=RS-PR+R-P)
PROGRAMMA		Previsioni definitive di competenza (CP)	Pagamenti in conto competenza (PC)	Impegni (I)	Economie di competenza (ECP=CP-I-FPV)	Residui passivi da esercizio di competenza (EC=I-PC)
TITOLO		Previsioni definitive di cassa (CS)	Totale pagamenti (TP=PR+PC)	Fondo pluriennale vincolato (FPV)		Totale residui passivi da riportare (TR=EP+EC)

## MISSIONE 1 - MISSIONE 1 - SERVIZI ISTITUZIONALI, GENERALI E DI GESTIONE

### PROGRAMMA 1 - PROGRAMMA 1 - ORGANI ISTITUZIONALI

#### TITOLO 1 - SPESE CORRENTI

800	1101- SPESA SERVIZIO DI SEGRETERIA COMUNALE	RS	594,22	RR	594,22	R	0,00		EP	0,00	
		CP	6.965,33	RC	6.965,00	I	6.965,00	ECP	0,33	EC	0,00
		CS	7.559,55	TR	7.559,22	FPV	0,00			TR	0,00
900	1104- SPESA SERVIZIO DI SEGRETERIA COMUNALE	RS	2.171,11	RR	2.171,11	R	0,00		EP	0,00	
		CP	5.944,06	RC	0,00	I	5.944,06	ECP	0,00	EC	5.944,06
		CS	12.691,73	TR	2.171,11	FPV	0,00			TR	5.944,06
950	1104- ONERI PREV. ASSIST. SERVIZIO DI SEGRETERIA COMUNALE	RS	0,00	RR	0,00	R	0,00		EP	0,00	
		CP	2.025,00	RC	1.723,20	I	1.723,20	ECP	301,80	EC	0,00
		CS	2.025,00	TR	1.723,20	FPV	0,00			TR	0,00
1400	QUOTA DIR. SEGRETARIO COMUNALE	RS	0,00	RR	0,00	R	0,00		EP	0,00	
		CP	3.000,00	RC	0,00	I	0,00	ECP	3.000,00	EC	0,00
		CS	3.000,00	TR	0,00	FPV	0,00			TR	0,00
34000	ONERI PREVID./ASSIST. CARICO COMUNE	RS	2.589,09	RR	2.589,09	R	0,00		EP	0,00	
		CP	0,00	RC	0,00	I	0,00	ECP	0,00	EC	0,00
		CS	2.771,63	TR	2.589,09	FPV	0,00			TR	0,00
<b>MACROAGGREGATO 1 - REDDITI DA LAVORO DIPENDENTE</b>		<b>RS</b>	<b>5.354,42</b>	<b>RR</b>	<b>5.354,42</b>	<b>R</b>	<b>0,00</b>		<b>EP</b>	<b>0,00</b>	
		<b>CP</b>	<b>17.934,39</b>	<b>RC</b>	<b>8.688,20</b>	<b>I</b>	<b>14.632,26</b>	<b>ECP</b>	<b>3.302,13</b>	<b>EC</b>	<b>5.944,06</b>
		<b>CS</b>	<b>28.047,91</b>	<b>TR</b>	<b>14.042,62</b>	<b>FPV</b>	<b>0,00</b>		<b>TR</b>	<b>5.944,06</b>	
400	IRAP AMMINISTRATORI	RS	0,00	RR	0,00	R	0,00		EP	0,00	
		CP	2.800,00	RC	2.426,39	I	2.646,97	ECP	153,03	EC	220,58
		CS	2.800,00	TR	2.426,39	FPV	0,00			TR	220,58
<b>MACROAGGREGATO 2 - IMPOSTE E TASSE A CARICO DELL'ENTE</b>		<b>RS</b>	<b>0,00</b>	<b>RR</b>	<b>0,00</b>	<b>R</b>	<b>0,00</b>		<b>EP</b>	<b>0,00</b>	
		<b>CP</b>	<b>2.800,00</b>	<b>RC</b>	<b>2.426,39</b>	<b>I</b>	<b>2.646,97</b>	<b>ECP</b>	<b>153,03</b>	<b>EC</b>	<b>220,58</b>
		<b>CS</b>	<b>2.800,00</b>	<b>TR</b>	<b>2.426,39</b>	<b>FPV</b>	<b>0,00</b>		<b>TR</b>	<b>220,58</b>	
200	IND. SINDACO, GETT. PRES., RIMBORSO MISSIONE	RS	0,00	RR	0,00	R	0,00		EP	0,00	
		CP	31.150,00	RC	31.132,80	I	31.132,80	ECP	17,20	EC	0,00
		CS	31.474,80	TR	31.132,80	FPV	0,00			TR	0,00

MISSIONE	DENOMINAZIONE	Residui passivi al 1/1/2025 (RS)		Pagamenti in conto residui (PR)		Riaccertamento residui (R)		Residui passivi da esercizi precedenti (EP=RS-PR+R-P)			
PROGRAMMA		Previsioni definitive di competenza (CP)		Pagamenti in conto competenza (PC)		Impegni (I)		Economie di competenza (ECP=CP-I-FPV)			
TITOLO		Previsioni definitive di cassa (CS)		Totale pagamenti (TP=PR+PC)		Fondo pluriennale vincolato (FPV)		Totale residui passivi da riportare (TR=EP+EC)			
700	COMPENSO REVISORI	RS	394,78	RR	266,00	R	-128,78		EP	0,00	
		CP	4.500,00	RC	0,00	I	4.263,80	ECP	236,20	EC	4.263,80
		CS	4.894,78	TR	266,00	FPV	0,00		TR	4.263,80	
<b>MACROAGGREGATO 3 - ACQUISTO DI BENI E SERVIZI</b>		<b>RS</b>	<b>394,78</b>	<b>RR</b>	<b>266,00</b>	<b>R</b>	<b>-128,78</b>		<b>EP</b>	<b>0,00</b>	
		<b>CP</b>	<b>35.650,00</b>	<b>RC</b>	<b>31.132,80</b>	<b>I</b>	<b>35.396,60</b>	<b>ECP</b>	<b>253,40</b>	<b>EC</b>	<b>4.263,80</b>
		<b>CS</b>	<b>36.369,58</b>	<b>TR</b>	<b>31.398,80</b>	<b>FPV</b>	<b>0,00</b>		<b>TR</b>	<b>4.263,80</b>	
2800	CONTRIBUTI ASSOCIATIVI	RS	0,00	RR	0,00	R	0,00		EP	0,00	
		CP	3.000,00	RC	2.949,97	I	2.949,97	ECP	50,03	EC	0,00
		CS	3.000,00	TR	2.949,97	FPV	0,00		TR	0,00	
<b>MACROAGGREGATO 4 - TRASFERIMENTI CORRENTI</b>		<b>RS</b>	<b>0,00</b>	<b>RR</b>	<b>0,00</b>	<b>R</b>	<b>0,00</b>		<b>EP</b>	<b>0,00</b>	
		<b>CP</b>	<b>3.000,00</b>	<b>RC</b>	<b>2.949,97</b>	<b>I</b>	<b>2.949,97</b>	<b>ECP</b>	<b>50,03</b>	<b>EC</b>	<b>0,00</b>
		<b>CS</b>	<b>3.000,00</b>	<b>TR</b>	<b>2.949,97</b>	<b>FPV</b>	<b>0,00</b>		<b>TR</b>	<b>0,00</b>	
210	SPESE DIVERSE PER LE COMMISSIONI OBBLIGATORIE	RS	461,75	RR	461,75	R	0,00		EP	0,00	
		CP	500,00	RC	0,00	I	0,00	ECP	500,00	EC	0,00
		CS	1.000,00	TR	461,75	FPV	0,00		TR	0,00	
600	PREMI ASSICURAT. AMM.	RS	0,00	RR	0,00	R	0,00		EP	0,00	
		CP	390,00	RC	390,00	I	390,00	ECP	0,00	EC	0,00
		CS	390,00	TR	390,00	FPV	0,00		TR	0,00	
<b>MACROAGGREGATO 10 - ALTRE SPESE CORRENTI</b>		<b>RS</b>	<b>461,75</b>	<b>RR</b>	<b>461,75</b>	<b>R</b>	<b>0,00</b>		<b>EP</b>	<b>0,00</b>	
		<b>CP</b>	<b>890,00</b>	<b>RC</b>	<b>390,00</b>	<b>I</b>	<b>390,00</b>	<b>ECP</b>	<b>500,00</b>	<b>EC</b>	<b>0,00</b>
		<b>CS</b>	<b>1.390,00</b>	<b>TR</b>	<b>851,75</b>	<b>FPV</b>	<b>0,00</b>		<b>TR</b>	<b>0,00</b>	
<b>TITOLO 1 - SPESE CORRENTI</b>		<b>RS</b>	<b>6.210,95</b>	<b>RR</b>	<b>6.082,17</b>	<b>R</b>	<b>-128,78</b>		<b>EP</b>	<b>0,00</b>	
		<b>CP</b>	<b>60.274,39</b>	<b>RC</b>	<b>45.587,36</b>	<b>I</b>	<b>56.015,80</b>	<b>ECP</b>	<b>4.258,59</b>	<b>EC</b>	<b>10.428,44</b>
		<b>CS</b>	<b>71.607,49</b>	<b>TR</b>	<b>51.669,53</b>	<b>FPV</b>	<b>0,00</b>		<b>TR</b>	<b>10.428,44</b>	
<b>TOTALE PROGRAMMA 1 - ORGANI ISTITUZIONALI</b>		<b>RS</b>	<b>6.210,95</b>	<b>RR</b>	<b>6.082,17</b>	<b>R</b>	<b>-128,78</b>	<b>P</b>	<b>0,00</b>	<b>EP</b>	<b>0,00</b>
		<b>CP</b>	<b>60.274,39</b>	<b>RC</b>	<b>45.587,36</b>	<b>I</b>	<b>56.015,80</b>	<b>ECP</b>	<b>4.258,59</b>	<b>EC</b>	<b>10.428,44</b>
		<b>CS</b>	<b>71.607,49</b>	<b>TR</b>	<b>51.669,53</b>	<b>FPV</b>	<b>0,00</b>		<b>TR</b>	<b>10.428,44</b>	
<b>PROGRAMMA 2 - PROGRAMMA 2 - SEGRETERIA GENERALE</b>											
<b>TITOLO 1 - SPESE CORRENTI</b>											
33900	STIPENDI AL PERSONALE DI SEGRETERIA	RS	0,00	RR	0,00	R	0,00		EP	0,00	
		CP	30.500,00	RC	30.256,24	I	30.256,24	ECP	243,76	EC	0,00
		CS	30.500,00	TR	30.256,24	FPV	0,00		TR	0,00	

MISSIONE	DENOMINAZIONE	Residui passivi al 1/1/2025 (RS)	Pagamenti in conto residui (PR)	Riaccertamento residui (R)		Residui passivi da esercizi precedenti (EP=RS-PR+R-P)
PROGRAMMA		Previsioni definitive di competenza (CP)	Pagamenti in conto competenza (PC)	Impegni (I)	Economie di competenza (ECP=CP-I-FPV)	Residui passivi da esercizio di competenza (EC=I-PC)
TITOLO		Previsioni definitive di cassa (CS)	Totale pagamenti (TP=PR+PC)	Fondo pluriennale vincolato (FPV)		Totale residui passivi da riportare (TR=EP+EC)
34050	ONERI PREVID./ASSIST. CARICO COMUNE UFF. SEGRETERIA	RS 0,00	RR 0,00	R 0,00		EP 0,00
		CP 10.001,85	RC 8.441,89	I 9.962,93	ECP 38,92	EC 1.521,04
		CS 10.001,85	TR 8.441,89	FPV 0,00		TR 1.521,04
<b>MACROAGGREGATO 1 - REDDITI DA LAVORO DIPENDENTE</b>		<b>RS 0,00</b>	<b>RR 0,00</b>	<b>R 0,00</b>		<b>EP 0,00</b>
		<b>CP 40.501,85</b>	<b>RC 38.698,13</b>	<b>I 40.219,17</b>	<b>ECP 282,68</b>	<b>EC 1.521,04</b>
		<b>CS 40.501,85</b>	<b>TR 38.698,13</b>	<b>FPV 0,00</b>		<b>TR 1.521,04</b>
920	IRAP - SEGRETARIO	RS 0,00	RR 0,00	R 0,00		EP 0,00
		CP 700,00	RC 554,12	I 554,12	ECP 145,88	EC 0,00
		CS 700,00	TR 554,12	FPV 0,00		TR 0,00
1150	IRAP - PERSONALE SEGRETERIA	RS 0,00	RR 0,00	R 0,00		EP 0,00
		CP 3.949,91	RC 3.380,75	I 3.799,91	ECP 150,00	EC 419,16
		CS 3.949,91	TR 3.380,75	FPV 0,00		TR 419,16
<b>MACROAGGREGATO 2 - IMPOSTE E TASSE A CARICO DELL'ENTE</b>		<b>RS 0,00</b>	<b>RR 0,00</b>	<b>R 0,00</b>		<b>EP 0,00</b>
		<b>CP 4.649,91</b>	<b>RC 3.934,87</b>	<b>I 4.354,03</b>	<b>ECP 295,88</b>	<b>EC 419,16</b>
		<b>CS 4.649,91</b>	<b>TR 3.934,87</b>	<b>FPV 0,00</b>		<b>TR 419,16</b>
34500	ABBON. GIORNALI/RIVISTE - 1205	RS 0,00	RR 0,00	R 0,00		EP 0,00
		CP 2.000,00	RC 1.618,16	I 1.618,16	ECP 381,84	EC 0,00
		CS 2.000,00	TR 1.618,16	FPV 0,00		TR 0,00
<b>MACROAGGREGATO 3 - ACQUISTO DI BENI E SERVIZI</b>		<b>RS 0,00</b>	<b>RR 0,00</b>	<b>R 0,00</b>		<b>EP 0,00</b>
		<b>CP 2.000,00</b>	<b>RC 1.618,16</b>	<b>I 1.618,16</b>	<b>ECP 381,84</b>	<b>EC 0,00</b>
		<b>CS 2.000,00</b>	<b>TR 1.618,16</b>	<b>FPV 0,00</b>		<b>TR 0,00</b>
33950	RIMBORSO STIPENDI, ONERI E COMPETENZE ACCESSORIE SEGRETARIO	RS 0,00	RR 0,00	R 0,00		EP 0,00
		CP 33.510,00	RC 21.019,57	I 32.510,00	ECP 1.000,00	EC 11.490,43
		CS 33.510,00	TR 21.019,57	FPV 0,00		TR 11.490,43
<b>MACROAGGREGATO 9 - RIMBORSI E POSTE CORRETTIVE DELLE ENTRATE</b>		<b>RS 0,00</b>	<b>RR 0,00</b>	<b>R 0,00</b>		<b>EP 0,00</b>
		<b>CP 33.510,00</b>	<b>RC 21.019,57</b>	<b>I 32.510,00</b>	<b>ECP 1.000,00</b>	<b>EC 11.490,43</b>
		<b>CS 33.510,00</b>	<b>TR 21.019,57</b>	<b>FPV 0,00</b>		<b>TR 11.490,43</b>
220	SPESE COMMISSIONI CONCORSO	RS 0,00	RR 0,00	R 0,00		EP 0,00
		CP 1.000,00	RC 0,00	I 0,00	ECP 1.000,00	EC 0,00
		CS 1.000,00	TR 0,00	FPV 0,00		TR 0,00
<b>MACROAGGREGATO 10 - ALTRE SPESE CORRENTI</b>		<b>RS 0,00</b>	<b>RR 0,00</b>	<b>R 0,00</b>		<b>EP 0,00</b>
		<b>CP 1.000,00</b>	<b>RC 0,00</b>	<b>I 0,00</b>	<b>ECP 1.000,00</b>	<b>EC 0,00</b>
		<b>CS 1.000,00</b>	<b>TR 0,00</b>	<b>FPV 0,00</b>		<b>TR 0,00</b>

MISSIONE	DENOMINAZIONE	Residui passivi al 1/1/2025 (RS)	Pagamenti in conto residui (PR)	Riaccertamento residui (R)			Residui passivi da esercizi precedenti (EP=RS-PR+R-P)				
PROGRAMMA		Previsioni definitive di competenza (CP)	Pagamenti in conto competenza (PC)	Impegni (I)	Economie di competenza (ECP=CP-I-FPV)	Residui passivi da esercizio di competenza (EC=I-PC)					
TITOLO		Previsioni definitive di cassa (CS)	Totale pagamenti (TP=PR+PC)	Fondo pluriennale vincolato (FPV)			Totale residui passivi da riportare (TR=EP+EC)				
<b>TITOLO 1 - SPESE CORRENTI</b>		RS	0,00	RR	0,00	R	0,00	EP	0,00		
		CP	81.661,76	RC	65.270,73	I	78.701,36	ECP	2.960,40	EC	13.430,63
		CS	81.661,76	TR	65.270,73	FPV	0,00			TR	13.430,63
<b>TOTALE PROGRAMMA 2 - SEGRETERIA GENERALE</b>		RS	<b>0,00</b>	RR	<b>0,00</b>	R	<b>0,00</b>	P	0,00	EP	<b>0,00</b>
		CP	<b>81.661,76</b>	RC	<b>65.270,73</b>	I	<b>78.701,36</b>	ECP	2.960,40	EC	<b>13.430,63</b>
		CS	<b>81.661,76</b>	TR	<b>65.270,73</b>	FPV	<b>0,00</b>			TR	<b>13.430,63</b>
<b>PROGRAMMA 3 - PROGRAMMA 3 - GESTIONE ECONOMICA, FINANZIARIA, PROGRAMMAZIONE E PROVVEDITORATO</b>											
<b>TITOLO 1 - SPESE CORRENTI</b>											
5650	STIP. PERS.LE RAGIONERIA	RS	0,00	RR	0,00	R	0,00			EP	0,00
		CP	26.000,00	RC	25.197,30	I	25.197,30	ECP	802,70	EC	0,00
		CS	26.000,00	TR	25.197,30	FPV	0,00			TR	0,00
5750	ONERI PREV. ASSIST. CARICO ENTE RAGIONERIA	RS	0,00	RR	0,00	R	0,00			EP	0,00
		CP	7.936,15	RC	6.622,11	I	7.671,28	ECP	264,87	EC	1.049,17
		CS	7.936,15	TR	6.622,11	FPV	0,00			TR	1.049,17
<b>MACROAGGREGATO 1 - REDDITI DA LAVORO DIPENDENTE</b>		<b>RS</b>	<b>0,00</b>	<b>RR</b>	<b>0,00</b>	<b>R</b>	<b>0,00</b>			<b>EP</b>	<b>0,00</b>
		<b>CP</b>	<b>33.936,15</b>	<b>RC</b>	<b>31.819,41</b>	<b>I</b>	<b>32.868,58</b>	<b>ECP</b>	<b>1.067,57</b>	<b>EC</b>	<b>1.049,17</b>
		<b>CS</b>	<b>33.936,15</b>	<b>TR</b>	<b>31.819,41</b>	<b>FPV</b>	<b>0,00</b>			<b>TR</b>	<b>1.049,17</b>
1100	IRAP - PERSONALE SEGRETERIA	RS	700,33	RR	700,33	R	0,00			EP	0,00
		CP	0,00	RC	0,00	I	0,00	ECP	0,00	EC	0,00
		CS	2.948,98	TR	700,33	FPV	0,00			TR	0,00
1180	IRAP - PERSONALE RAGIONERIA	RS	0,00	RR	0,00	R	0,00			EP	0,00
		CP	2.400,03	RC	1.978,08	I	2.360,99	ECP	39,04	EC	382,91
		CS	2.400,03	TR	1.978,08	FPV	0,00			TR	382,91
<b>MACROAGGREGATO 2 - IMPOSTE E TASSE A CARICO DELL'ENTE</b>		<b>RS</b>	<b>700,33</b>	<b>RR</b>	<b>700,33</b>	<b>R</b>	<b>0,00</b>			<b>EP</b>	<b>0,00</b>
		<b>CP</b>	<b>2.400,03</b>	<b>RC</b>	<b>1.978,08</b>	<b>I</b>	<b>2.360,99</b>	<b>ECP</b>	<b>39,04</b>	<b>EC</b>	<b>382,91</b>
		<b>CS</b>	<b>5.349,01</b>	<b>TR</b>	<b>2.678,41</b>	<b>FPV</b>	<b>0,00</b>			<b>TR</b>	<b>382,91</b>
1310	SPESE PER UFFICI	RS	10.000,00	RR	5.856,00	R	-144,00			EP	4.000,00
		CP	0,00	RC	0,00	I	0,00	ECP	0,00	EC	0,00
		CS	10.000,00	TR	5.856,00	FPV	0,00			TR	4.000,00
1320	PRESTAZIONE DI SERVIZI PER UFFICI	RS	0,00	RR	0,00	R	0,00			EP	0,00
		CP	28.907,72	RC	2.953,29	I	23.403,20	ECP	5.504,52	EC	20.449,91
		CS	28.907,72	TR	2.953,29	FPV	0,00			TR	20.449,91

MISSIONE	DENOMINAZIONE	Residui passivi al 1/1/2025 (RS)	Pagamenti in conto residui (PR)	Riaccertamento residui (R)		Residui passivi da esercizi precedenti (EP=RS-PR+R-P)			
PROGRAMMA		Previsioni definitive di competenza (CP)	Pagamenti in conto competenza (PC)	Impegni (I)	Economie di competenza (ECP=CP-I-FPV)	Residui passivi da esercizio di competenza (EC=I-PC)			
TITOLO		Previsioni definitive di cassa (CS)	Totale pagamenti (TP=PR+PC)	Fondo pluriennale vincolato (FPV)		Totale residui passivi da riportare (TR=EP+EC)			
<b>MACROAGGREGATO 3 - ACQUISTO DI BENI E SERVIZI</b>		<b>RS</b>	<b>10.000,00</b>	<b>RR</b>	<b>5.856,00</b>	<b>R</b>	<b>-144,00</b>	<b>EP</b>	<b>4.000,00</b>
		<b>CP</b>	<b>28.907,72</b>	<b>RC</b>	<b>2.953,29</b>	<b>I</b>	<b>23.403,20</b>	<b>ECP</b>	<b>5.504,52</b>
		<b>CS</b>	<b>38.907,72</b>	<b>TR</b>	<b>8.809,29</b>	<b>FPV</b>	<b>0,00</b>	<b>TR</b>	<b>24.449,91</b>
6950	CONCORSO ALLA FINANZA PUBBLICA LEGGE DI BILANCIO 2024	RS	0,00	RR	0,00	R	0,00	EP	0,00
		CP	7.444,50	RC	7.444,50	I	7.444,50	ECP	0,00
		CS	7.444,50	TR	7.444,50	FPV	0,00	TR	0,00
6955	RESTITUZIONE MAGGIOR TRASFERIMENTO PER INDENNITÀ AMMINISTRATORI	RS	0,00	RR	0,00	R	0,00	EP	0,00
		CP	7.297,30	RC	1.043,32	I	1.043,32	ECP	6.253,98
		CS	7.297,30	TR	1.043,32	FPV	0,00	TR	0,00
6960	RESTITUZIONE FONDI COVID	RS	0,00	RR	0,00	R	0,00	EP	0,00
		CP	2.659,27	RC	2.659,25	I	2.659,25	ECP	0,02
		CS	2.659,27	TR	2.659,25	FPV	0,00	TR	0,00
6970	TRASFERIMENTI PER SPESE DI PERSONALE	RS	828,04	RR	828,04	R	0,00	EP	0,00
		CP	0,00	RC	0,00	I	0,00	ECP	0,00
		CS	1.500,00	TR	828,04	FPV	0,00	TR	0,00
6985	TRASFERIMENTI A SOCIETÀ PARTECIPATE	RS	0,00	RR	0,00	R	0,00	EP	0,00
		CP	108,90	RC	108,90	I	108,90	ECP	0,00
		CS	108,90	TR	108,90	FPV	0,00	TR	0,00
<b>MACROAGGREGATO 4 - TRASFERIMENTI CORRENTI</b>		<b>RS</b>	<b>828,04</b>	<b>RR</b>	<b>828,04</b>	<b>R</b>	<b>0,00</b>	<b>EP</b>	<b>0,00</b>
		<b>CP</b>	<b>17.509,97</b>	<b>RC</b>	<b>11.255,97</b>	<b>I</b>	<b>11.255,97</b>	<b>ECP</b>	<b>6.254,00</b>
		<b>CS</b>	<b>19.009,97</b>	<b>TR</b>	<b>12.084,01</b>	<b>FPV</b>	<b>0,00</b>	<b>TR</b>	<b>0,00</b>
TITOLO 1 - SPESE CORRENTI		RS	11.528,37	RR	7.384,37	R	-144,00	EP	4.000,00
		CP	82.753,87	RC	48.006,75	I	69.888,74	ECP	12.865,13
		CS	97.202,85	TR	55.391,12	FPV	0,00	TR	25.881,99
<b>TITOLO 4 - RIMBORSO PRESTITI</b>									
32750	ESTINZIONE ANTICIPATA MUTUI	RS	0,00	RR	0,00	R	0,00	EP	0,00
		CP	562.161,15	RC	562.161,15	I	562.161,15	ECP	0,00
		CS	562.161,15	TR	562.161,15	FPV	0,00	TR	0,00
<b>MACROAGGREGATO 3 - RIMBORSO MUTUI E ALTRI FINANZIAMENTI A MEDIO-LUNGO TERMINE</b>		<b>RS</b>	<b>0,00</b>	<b>RR</b>	<b>0,00</b>	<b>R</b>	<b>0,00</b>	<b>EP</b>	<b>0,00</b>
		<b>CP</b>	<b>562.161,15</b>	<b>RC</b>	<b>562.161,15</b>	<b>I</b>	<b>562.161,15</b>	<b>ECP</b>	<b>0,00</b>
		<b>CS</b>	<b>562.161,15</b>	<b>TR</b>	<b>562.161,15</b>	<b>FPV</b>	<b>0,00</b>	<b>TR</b>	<b>0,00</b>

MISSIONE	DENOMINAZIONE	Residui passivi al 1/1/2025 (RS)	Pagamenti in conto residui (PR)	Riaccertamento residui (R)		Residui passivi da esercizi precedenti (EP=RS-PR+R-P)
PROGRAMMA		Previsioni definitive di competenza (CP)	Pagamenti in conto competenza (PC)	Impegni (I)	Economie di competenza (ECP=CP-I-FPV)	Residui passivi da esercizio di competenza (EC=I-PC)
TITOLO		Previsioni definitive di cassa (CS)	Totale pagamenti (TP=PR+PC)	Fondo pluriennale vincolato (FPV)		Totale residui passivi da riportare (TR=EP+EC)
TITOLO 4 - RIMBORSO PRESTITI		RS 0,00	RR 0,00	R 0,00		EP 0,00
		CP 562.161,15	RC 562.161,15	I 562.161,15	ECP 0,00	EC 0,00
		CS 562.161,15	TR 562.161,15	FPV 0,00		TR 0,00
<b>TOTALE PROGRAMMA 3 - GESTIONE ECONOMICA, FINANZIARIA, PROGRAMMAZIONE E PROVVEDITORATO</b>		<b>RS 11.528,37</b>	<b>RR 7.384,37</b>	<b>R -144,00</b>	<b>P 0,00</b>	<b>EP 4.000,00</b>
		<b>CP 644.915,02</b>	<b>RC 610.167,90</b>	<b>I 632.049,89</b>	<b>ECP 12.865,13</b>	<b>EC 21.881,99</b>
		<b>CS 659.364,00</b>	<b>TR 617.552,27</b>	<b>FPV 0,00</b>		<b>TR 25.881,99</b>
<b>PROGRAMMA 4 - PROGRAMMA 4 - GESTIONE DELLE ENTRATE TRIBUTARIE E SERVIZI FISCALI</b>						
<b>TITOLO 1 - SPESE CORRENTI</b>						
7900	STIP. PERS. SERV. TRIBUTI	RS 0,00	RR 0,00	R 0,00		EP 0,00
		CP 16.000,00	RC 15.476,82	I 15.476,82	ECP 523,18	EC 0,00
		CS 16.000,00	TR 15.476,82	FPV 0,00		TR 0,00
8000	ONERI PREV. ASS. CAR. COMUNE	RS 172,23	RR 172,23	R 0,00		EP 0,00
		CP 5.327,82	RC 4.457,93	I 5.314,32	ECP 13,50	EC 856,39
		CS 5.500,05	TR 4.630,16	FPV 0,00		TR 856,39
<b>MACROAGGREGATO 1 - REDDITI DA LAVORO DIPENDENTE</b>		<b>RS 172,23</b>	<b>RR 172,23</b>	<b>R 0,00</b>		<b>EP 0,00</b>
		<b>CP 21.327,82</b>	<b>RC 19.934,75</b>	<b>I 20.791,14</b>	<b>ECP 536,68</b>	<b>EC 856,39</b>
		<b>CS 21.500,05</b>	<b>TR 20.106,98</b>	<b>FPV 0,00</b>		<b>TR 856,39</b>
8400	COMPARTECIP. IRAP PERS. UFF. TRIB.	RS 624,16	RR 624,16	R 0,00		EP 0,00
		CP 1.745,66	RC 1.436,02	I 1.734,54	ECP 11,12	EC 298,52
		CS 2.369,82	TR 2.060,18	FPV 0,00		TR 298,52
<b>MACROAGGREGATO 2 - IMPOSTE E TASSE A CARICO DELL'ENTE</b>		<b>RS 624,16</b>	<b>RR 624,16</b>	<b>R 0,00</b>		<b>EP 0,00</b>
		<b>CP 1.745,66</b>	<b>RC 1.436,02</b>	<b>I 1.734,54</b>	<b>ECP 11,12</b>	<b>EC 298,52</b>
		<b>CS 2.369,82</b>	<b>TR 2.060,18</b>	<b>FPV 0,00</b>		<b>TR 298,52</b>
8500	SPESE REVISIONE /RISCOSSIONE TRIBUTI	RS 1.167,49	RR 1.167,49	R 0,00		EP 0,00
		CP 3.000,00	RC 709,96	I 709,96	ECP 2.290,04	EC 0,00
		CS 3.003,48	TR 1.877,45	FPV 0,00		TR 0,00
<b>MACROAGGREGATO 3 - ACQUISTO DI BENI E SERVIZI</b>		<b>RS 1.167,49</b>	<b>RR 1.167,49</b>	<b>R 0,00</b>		<b>EP 0,00</b>
		<b>CP 3.000,00</b>	<b>RC 709,96</b>	<b>I 709,96</b>	<b>ECP 2.290,04</b>	<b>EC 0,00</b>
		<b>CS 3.003,48</b>	<b>TR 1.877,45</b>	<b>FPV 0,00</b>		<b>TR 0,00</b>
8750	RESTITUZIONE SOMME A PROVINCIA	RS 0,00	RR 0,00	R 0,00		EP 0,00
		CP 600,00	RC 0,00	I 395,00	ECP 205,00	EC 395,00
		CS 600,00	TR 0,00	FPV 0,00		TR 395,00

MISSIONE	DENOMINAZIONE	Residui passivi al 1/1/2025 (RS)	Pagamenti in conto residui (PR)	Riaccertamento residui (R)		Residui passivi da esercizi precedenti (EP=RS-PR+R-P)					
PROGRAMMA		Previsioni definitive di competenza (CP)	Pagamenti in conto competenza (PC)	Impegni (I)	Economie di competenza (ECP=CP-I-FPV)	Residui passivi da esercizio di competenza (EC=I-PC)					
TITOLO		Previsioni definitive di cassa (CS)	Totale pagamenti (TP=PR+PC)	Fondo pluriennale vincolato (FPV)		Totale residui passivi da riportare (TR=EP+EC)					
<b>MACROAGGREGATO 9 - RIMBORSI E POSTE CORRETTIVE DELLE ENTRATE</b>		<b>RS</b>	<b>0,00</b>	<b>RR</b>	<b>0,00</b>	<b>R</b>	<b>0,00</b>	<b>EP</b>	<b>0,00</b>		
		<b>CP</b>	<b>600,00</b>	<b>RC</b>	<b>0,00</b>	<b>I</b>	<b>395,00</b>	<b>ECP</b>	<b>205,00</b>	<b>EC</b>	<b>395,00</b>
		<b>CS</b>	<b>600,00</b>	<b>TR</b>	<b>0,00</b>	<b>FPV</b>	<b>0,00</b>		<b>TR</b>	<b>395,00</b>	
8700	1802- SPESE RIMBORSO TRIBUTI NON DOVUTI	RS	534,19	RR	534,19	R	0,00		EP	0,00	
		CP	4.000,00	RC	3.846,06	I	3.846,06	ECP	153,94	EC	0,00
		CS	4.000,00	TR	4.380,25	FPV	0,00		TR	0,00	
<b>MACROAGGREGATO 10 - ALTRE SPESE CORRENTI</b>		<b>RS</b>	<b>534,19</b>	<b>RR</b>	<b>534,19</b>	<b>R</b>	<b>0,00</b>		<b>EP</b>	<b>0,00</b>	
		<b>CP</b>	<b>4.000,00</b>	<b>RC</b>	<b>3.846,06</b>	<b>I</b>	<b>3.846,06</b>	<b>ECP</b>	<b>153,94</b>	<b>EC</b>	<b>0,00</b>
		<b>CS</b>	<b>4.000,00</b>	<b>TR</b>	<b>4.380,25</b>	<b>FPV</b>	<b>0,00</b>		<b>TR</b>	<b>0,00</b>	
<b>TITOLO 1 - SPESE CORRENTI</b>		<b>RS</b>	<b>2.498,07</b>	<b>RR</b>	<b>2.498,07</b>	<b>R</b>	<b>0,00</b>		<b>EP</b>	<b>0,00</b>	
		<b>CP</b>	<b>30.673,48</b>	<b>RC</b>	<b>25.926,79</b>	<b>I</b>	<b>27.476,70</b>	<b>ECP</b>	<b>3.196,78</b>	<b>EC</b>	<b>1.549,91</b>
		<b>CS</b>	<b>31.473,35</b>	<b>TR</b>	<b>28.424,86</b>	<b>FPV</b>	<b>0,00</b>		<b>TR</b>	<b>1.549,91</b>	
<b>TOTALE PROGRAMMA 4 - GESTIONE DELLE ENTRATE TRIBUTARIE E SERVIZI FISCALI</b>		<b>RS</b>	<b>2.498,07</b>	<b>RR</b>	<b>2.498,07</b>	<b>R</b>	<b>0,00</b>	<b>P</b>	<b>0,00</b>	<b>EP</b>	<b>0,00</b>
		<b>CP</b>	<b>30.673,48</b>	<b>RC</b>	<b>25.926,79</b>	<b>I</b>	<b>27.476,70</b>	<b>ECP</b>	<b>3.196,78</b>	<b>EC</b>	<b>1.549,91</b>
		<b>CS</b>	<b>31.473,35</b>	<b>TR</b>	<b>28.424,86</b>	<b>FPV</b>	<b>0,00</b>		<b>TR</b>	<b>1.549,91</b>	
<b>PROGRAMMA 5 - PROGRAMMA 5 - GESTIONE DEI BENI DEMANIALI E PATRIMONIALI</b>											
<b>TITOLO 1 - SPESE CORRENTI</b>											
6700	IMPOSTE/TASSE PATRIM. DISP.	RS	200,00	RR	153,68	R	-46,32		EP	0,00	
		CP	2.000,00	RC	1.126,80	I	1.316,37	ECP	683,63	EC	189,57
		CS	2.707,58	TR	1.280,48	FPV	0,00		TR	189,57	
7500	TASSA DI POSSESSO AUTOMEZZI	RS	0,00	RR	0,00	R	0,00		EP	0,00	
		CP	160,90	RC	160,90	I	160,90	ECP	0,00	EC	0,00
		CS	160,90	TR	160,90	FPV	0,00		TR	0,00	
<b>MACROAGGREGATO 2 - IMPOSTE E TASSE A CARICO DELL'ENTE</b>		<b>RS</b>	<b>200,00</b>	<b>RR</b>	<b>153,68</b>	<b>R</b>	<b>-46,32</b>		<b>EP</b>	<b>0,00</b>	
		<b>CP</b>	<b>2.160,90</b>	<b>RC</b>	<b>1.287,70</b>	<b>I</b>	<b>1.477,27</b>	<b>ECP</b>	<b>683,63</b>	<b>EC</b>	<b>189,57</b>
		<b>CS</b>	<b>2.868,48</b>	<b>TR</b>	<b>1.441,38</b>	<b>FPV</b>	<b>0,00</b>		<b>TR</b>	<b>189,57</b>	
1200	MANUTENZIONI ORDINARIE AUTOMEZZI	RS	0,00	RR	0,00	R	0,00		EP	0,00	
		CP	2.000,00	RC	1.116,70	I	1.116,70	ECP	883,30	EC	0,00
		CS	2.000,00	TR	1.116,70	FPV	0,00		TR	0,00	
6200	MANUTENZIONI ORDINARIE ELETTRICHE	RS	0,00	RR	0,00	R	0,00		EP	0,00	
		CP	10.000,00	RC	5.896,61	I	6.847,20	ECP	3.152,80	EC	950,59
		CS	15.055,41	TR	5.896,61	FPV	0,00		TR	950,59	

MISSIONE	DENOMINAZIONE	Residui passivi al 1/1/2025 (RS)	Pagamenti in conto residui (PR)	Riaccertamento residui (R)			Residui passivi da esercizi precedenti (EP=RS-PR+R-P)				
PROGRAMMA		Previsioni definitive di competenza (CP)	Pagamenti in conto competenza (PC)	Impegni (I)	Economie di competenza (ECP=CP-I-FPV)	Residui passivi da esercizio di competenza (EC=I-PC)					
TITOLO		Previsioni definitive di cassa (CS)	Totale pagamenti (TP=PR+PC)	Fondo pluriennale vincolato (FPV)			Totale residui passivi da riportare (TR=EP+EC)				
6400	MANUT. ORD. FALEGNAME PATRIMONIO DISPONIBILE	RS	0,00	RR	0,00	R	0,00	EP	0,00		
		CP	0,00	RC	0,00	I	0,00	ECP	0,00	EC	0,00
		CS	4.682,80	TR	0,00	FPV	0,00		TR	0,00	
6500	MANUT. ORD. IDRAULICO PATRIMONIO DISPONIBILE	RS	0,00	RR	0,00	R	0,00	EP	0,00		
		CP	6.000,00	RC	2.632,61	I	2.632,61	ECP	3.367,39	EC	0,00
		CS	9.565,63	TR	2.632,61	FPV	0,00		TR	0,00	
6600	MANUT. ORD. PATRIMONIO DISPONIBILE LAVORI EDILI	RS	0,00	RR	0,00	R	0,00	EP	0,00		
		CP	16.000,00	RC	11.754,71	I	11.754,71	ECP	4.245,29	EC	0,00
		CS	17.653,60	TR	11.754,71	FPV	0,00		TR	0,00	
34700	ACQUISTO CARBURANTE AUTOMEZZI	RS	161,45	RR	161,45	R	0,00	EP	0,00		
		CP	5.500,00	RC	4.245,96	I	4.531,89	ECP	968,11	EC	285,93
		CS	5.661,45	TR	4.407,41	FPV	0,00		TR	285,93	
<b>MACROAGGREGATO 3 - ACQUISTO DI BENI E SERVIZI</b>		<b>RS</b>	<b>161,45</b>	<b>RR</b>	<b>161,45</b>	<b>R</b>	<b>0,00</b>	<b>EP</b>	<b>0,00</b>		
		<b>CP</b>	<b>39.500,00</b>	<b>RC</b>	<b>25.646,59</b>	<b>I</b>	<b>26.883,11</b>	<b>ECP</b>	<b>12.616,89</b>	<b>EC</b>	<b>1.236,52</b>
		<b>CS</b>	<b>54.618,89</b>	<b>TR</b>	<b>25.808,04</b>	<b>FPV</b>	<b>0,00</b>	<b>TR</b>	<b>1.236,52</b>		
6900	TRASFERIMENTO PROVINCIA DIRITTI ESCAVAZIONE CAVA CALARUSSO	RS	57.000,00	RR	0,00	R	0,00	EP	57.000,00		
		CP	0,00	RC	0,00	I	0,00	ECP	0,00	EC	0,00
		CS	57.000,00	TR	0,00	FPV	0,00		TR	57.000,00	
<b>MACROAGGREGATO 4 - TRASFERIMENTI CORRENTI</b>		<b>RS</b>	<b>57.000,00</b>	<b>RR</b>	<b>0,00</b>	<b>R</b>	<b>0,00</b>	<b>EP</b>	<b>57.000,00</b>		
		<b>CP</b>	<b>0,00</b>	<b>RC</b>	<b>0,00</b>	<b>I</b>	<b>0,00</b>	<b>ECP</b>	<b>0,00</b>	<b>EC</b>	<b>0,00</b>
		<b>CS</b>	<b>57.000,00</b>	<b>TR</b>	<b>0,00</b>	<b>FPV</b>	<b>0,00</b>	<b>TR</b>	<b>57.000,00</b>		
<b>TITOLO 1 - SPESE CORRENTI</b>		RS	57.361,45	RR	315,13	R	-46,32	EP	57.000,00		
		CP	41.660,90	RC	26.934,29	I	28.360,38	ECP	13.300,52	EC	1.426,09
		CS	114.487,37	TR	27.249,42	FPV	0,00	TR	58.426,09		
<b>TITOLO 2 - SPESE IN CONTO CAPITALE</b>											
25650	ACQUISTO ATTREZZATURE	RS	0,00	RR	0,00	R	0,00	EP	0,00		
		CP	2.000,00	RC	1.622,60	I	1.622,60	ECP	377,40	EC	0,00
		CS	2.000,00	TR	1.622,60	FPV	0,00		TR	0,00	
26400	REALIZZAZIONE SALA DEL COMMiato	RS	0,00	RR	0,00	R	0,00	EP	0,00		
		CP	0,00	RC	0,00	I	0,00	ECP	0,00	EC	0,00
		CS	783,12	TR	0,00	FPV	0,00		TR	0,00	

MISSIONE	DENOMINAZIONE	Residui passivi al 1/1/2025 (RS)		Pagamenti in conto residui (PR)		Riaccertamento residui (R)				Residui passivi da esercizi precedenti (EP=RS-PR+R-P)	
PROGRAMMA		Previsioni definitive di competenza (CP)		Pagamenti in conto competenza (PC)		Impegni (I)		Economie di competenza (ECP=CP-I-FPV)		Residui passivi da esercizio di competenza (EC=I-PC)	
TITOLO		Previsioni definitive di cassa (CS)		Totale pagamenti (TP=PR+PC)		Fondo pluriennale vincolato (FPV)				Totale residui passivi da riportare (TR=EP+EC)	
26500	MANUTENZIONE STRAORDINARIA IMMOBILI COMUNALI	RS	8.918,20	RR	8.918,20	R	0,00			EP	0,00
		CP	325.000,00	RC	68.719,01	I	70.622,21	ECP	104.377,79	EC	1.903,20
		CS	183.918,20	TR	77.637,21	FPV	150.000,00			TR	1.903,20
<b>MACROAGGREGATO 2 - INVESTIMENTI FISSI LORDI E ACQUISTO DI TERRENI</b>		<b>RS</b>	<b>8.918,20</b>	<b>RR</b>	<b>8.918,20</b>	<b>R</b>	<b>0,00</b>			<b>EP</b>	<b>0,00</b>
		<b>CP</b>	<b>327.000,00</b>	<b>RC</b>	<b>70.341,61</b>	<b>I</b>	<b>72.244,81</b>	<b>ECP</b>	<b>104.755,19</b>	<b>EC</b>	<b>1.903,20</b>
		<b>CS</b>	<b>186.701,32</b>	<b>TR</b>	<b>79.259,81</b>	<b>FPV</b>	<b>150.000,00</b>			<b>TR</b>	<b>1.903,20</b>
TITOLO 2 - SPESE IN CONTO CAPITALE		RS	8.918,20	RR	8.918,20	R	0,00			EP	0,00
		CP	327.000,00	RC	70.341,61	I	72.244,81	ECP	104.755,19	EC	1.903,20
		CS	186.701,32	TR	79.259,81	FPV	150.000,00			TR	1.903,20
<b>TOTALE PROGRAMMA 5 - GESTIONE DEI BENI DEMANIALI E PATRIMONIALI</b>		<b>RS</b>	<b>66.279,65</b>	<b>RR</b>	<b>9.233,33</b>	<b>R</b>	<b>-46,32</b>	<b>P</b>	<b>0,00</b>	<b>EP</b>	<b>57.000,00</b>
		<b>CP</b>	<b>368.660,90</b>	<b>RC</b>	<b>97.275,90</b>	<b>I</b>	<b>100.605,19</b>	<b>ECP</b>	<b>118.055,71</b>	<b>EC</b>	<b>3.329,29</b>
		<b>CS</b>	<b>301.188,69</b>	<b>TR</b>	<b>106.509,23</b>	<b>FPV</b>	<b>150.000,00</b>			<b>TR</b>	<b>60.329,29</b>
<b>PROGRAMMA 6 - PROGRAMMA 6 - UFFICIO TECNICO</b>											
<b>TITOLO 1 - SPESE CORRENTI</b>											
4700	STIPENDIO PERSONALE UFFICIO TECNICO	RS	0,00	RR	0,00	R	0,00			EP	0,00
		CP	19.000,00	RC	15.479,30	I	15.479,30	ECP	3.520,70	EC	0,00
		CS	35.154,56	TR	15.479,30	FPV	0,00			TR	0,00
4800	ONERI PRE-ASS- CARICO COMUNE	RS	624,30	RR	624,30	R	0,00			EP	0,00
		CP	4.938,03	RC	4.159,64	I	4.789,76	ECP	148,27	EC	630,12
		CS	5.562,33	TR	4.783,94	FPV	0,00			TR	630,12
<b>MACROAGGREGATO 1 - REDDITI DA LAVORO DIPENDENTE</b>		<b>RS</b>	<b>624,30</b>	<b>RR</b>	<b>624,30</b>	<b>R</b>	<b>0,00</b>			<b>EP</b>	<b>0,00</b>
		<b>CP</b>	<b>23.938,03</b>	<b>RC</b>	<b>19.638,94</b>	<b>I</b>	<b>20.269,06</b>	<b>ECP</b>	<b>3.668,97</b>	<b>EC</b>	<b>630,12</b>
		<b>CS</b>	<b>40.716,89</b>	<b>TR</b>	<b>20.263,24</b>	<b>FPV</b>	<b>0,00</b>			<b>TR</b>	<b>630,12</b>
5000	COMP. IRAP UFF. TECNICO	RS	199,16	RR	199,16	R	0,00			EP	0,00
		CP	1.535,01	RC	1.291,85	I	1.492,88	ECP	42,13	EC	201,03
		CS	1.734,17	TR	1.491,01	FPV	0,00			TR	201,03
<b>MACROAGGREGATO 2 - IMPOSTE E TASSE A CARICO DELL'ENTE</b>		<b>RS</b>	<b>199,16</b>	<b>RR</b>	<b>199,16</b>	<b>R</b>	<b>0,00</b>			<b>EP</b>	<b>0,00</b>
		<b>CP</b>	<b>1.535,01</b>	<b>RC</b>	<b>1.291,85</b>	<b>I</b>	<b>1.492,88</b>	<b>ECP</b>	<b>42,13</b>	<b>EC</b>	<b>201,03</b>
		<b>CS</b>	<b>1.734,17</b>	<b>TR</b>	<b>1.491,01</b>	<b>FPV</b>	<b>0,00</b>			<b>TR</b>	<b>201,03</b>
5100	SPESE PER UFF. TECNICO - 1307	RS	10.134,56	RR	7.909,86	R	-480,70			EP	1.744,00
		CP	30.000,00	RC	9.505,34	I	14.188,01	ECP	15.811,99	EC	4.682,67
		CS	46.145,56	TR	17.415,20	FPV	0,00			TR	6.426,67

MISSIONE	DENOMINAZIONE	Residui passivi al 1/1/2025 (RS)		Pagamenti in conto residui (PR)		Riaccertamento residui (R)		Residui passivi da esercizi precedenti (EP=RS-PR+R-P)			
PROGRAMMA		Previsioni definitive di competenza (CP)		Pagamenti in conto competenza (PC)		Impegni (I)		Economie di competenza (ECP=CP-I-FPV)			
TITOLO		Previsioni definitive di cassa (CS)		Totale pagamenti (TP=PR+PC)		Fondo pluriennale vincolato (FPV)		Totale residui passivi da riportare (TR=EP+EC)			
5150	SERVIZI PER UFF. TECNICO	RS	0,00	RR	0,00	R	0,00		EP	0,00	
		CP	52.538,22	RC	34.093,70	I	39.275,70	ECP	13.262,52	EC	5.182,00
		CS	52.538,22	TR	34.093,70	FPV	0,00		TR	5.182,00	
<b>MACROAGGREGATO 3 - ACQUISTO DI BENI E SERVIZI</b>		<b>RS</b>	<b>10.134,56</b>	<b>RR</b>	<b>7.909,86</b>	<b>R</b>	<b>-480,70</b>		<b>EP</b>	<b>1.744,00</b>	
		<b>CP</b>	<b>82.538,22</b>	<b>RC</b>	<b>43.599,04</b>	<b>I</b>	<b>53.463,71</b>	<b>ECP</b>	<b>29.074,51</b>	<b>EC</b>	<b>9.864,67</b>
		<b>CS</b>	<b>98.683,78</b>	<b>TR</b>	<b>51.508,90</b>	<b>FPV</b>	<b>0,00</b>		<b>TR</b>	<b>11.608,67</b>	
5200	GESTIONE ASSOCIATA OBBLIGATORIA - CASTASTO E SERVIZI COLLEGATI GESTIONE TERRITORIO --CUC CMSB	RS	0,00	RR	0,00	R	0,00		EP	0,00	
		CP	400,00	RC	400,00	I	400,00	ECP	0,00	EC	0,00
		CS	400,00	TR	400,00	FPV	0,00		TR	0,00	
<b>MACROAGGREGATO 4 - TRASFERIMENTI CORRENTI</b>		<b>RS</b>	<b>0,00</b>	<b>RR</b>	<b>0,00</b>	<b>R</b>	<b>0,00</b>		<b>EP</b>	<b>0,00</b>	
		<b>CP</b>	<b>400,00</b>	<b>RC</b>	<b>400,00</b>	<b>I</b>	<b>400,00</b>	<b>ECP</b>	<b>0,00</b>	<b>EC</b>	<b>0,00</b>
		<b>CS</b>	<b>400,00</b>	<b>TR</b>	<b>400,00</b>	<b>FPV</b>	<b>0,00</b>		<b>TR</b>	<b>0,00</b>	
<b>TITOLO 1 - SPESE CORRENTI</b>		<b>RS</b>	<b>10.958,02</b>	<b>RR</b>	<b>8.733,32</b>	<b>R</b>	<b>-480,70</b>		<b>EP</b>	<b>1.744,00</b>	
		<b>CP</b>	<b>108.411,26</b>	<b>RC</b>	<b>64.929,83</b>	<b>I</b>	<b>75.625,65</b>	<b>ECP</b>	<b>32.785,61</b>	<b>EC</b>	<b>10.695,82</b>
		<b>CS</b>	<b>141.534,84</b>	<b>TR</b>	<b>73.663,15</b>	<b>FPV</b>	<b>0,00</b>		<b>TR</b>	<b>12.439,82</b>	
<b>TITOLO 2 - SPESE IN CONTO CAPITALE</b>											
26100	INCARICHI PROFESSIONALI ESTERNI	RS	6.026,80	RR	0,00	R	0,00		EP	6.026,80	
		CP	20.000,00	RC	0,00	I	0,00	ECP	20.000,00	EC	0,00
		CS	26.026,80	TR	0,00	FPV	0,00		TR	6.026,80	
<b>MACROAGGREGATO 2 - INVESTIMENTI FISSI LORDI E ACQUISTO DI TERRENI</b>		<b>RS</b>	<b>6.026,80</b>	<b>RR</b>	<b>0,00</b>	<b>R</b>	<b>0,00</b>		<b>EP</b>	<b>6.026,80</b>	
		<b>CP</b>	<b>20.000,00</b>	<b>RC</b>	<b>0,00</b>	<b>I</b>	<b>0,00</b>	<b>ECP</b>	<b>20.000,00</b>	<b>EC</b>	<b>0,00</b>
		<b>CS</b>	<b>26.026,80</b>	<b>TR</b>	<b>0,00</b>	<b>FPV</b>	<b>0,00</b>		<b>TR</b>	<b>6.026,80</b>	
<b>TITOLO 2 - SPESE IN CONTO CAPITALE</b>		<b>RS</b>	<b>6.026,80</b>	<b>RR</b>	<b>0,00</b>	<b>R</b>	<b>0,00</b>		<b>EP</b>	<b>6.026,80</b>	
		<b>CP</b>	<b>20.000,00</b>	<b>RC</b>	<b>0,00</b>	<b>I</b>	<b>0,00</b>	<b>ECP</b>	<b>20.000,00</b>	<b>EC</b>	<b>0,00</b>
		<b>CS</b>	<b>26.026,80</b>	<b>TR</b>	<b>0,00</b>	<b>FPV</b>	<b>0,00</b>		<b>TR</b>	<b>6.026,80</b>	
<b>TOTALE PROGRAMMA 6 - UFFICIO TECNICO</b>		<b>RS</b>	<b>16.984,82</b>	<b>RR</b>	<b>8.733,32</b>	<b>R</b>	<b>-480,70</b>	<b>P</b>	<b>0,00</b>	<b>EP</b>	<b>7.770,80</b>
		<b>CP</b>	<b>128.411,26</b>	<b>RC</b>	<b>64.929,83</b>	<b>I</b>	<b>75.625,65</b>	<b>ECP</b>	<b>52.785,61</b>	<b>EC</b>	<b>10.695,82</b>
		<b>CS</b>	<b>167.561,64</b>	<b>TR</b>	<b>73.663,15</b>	<b>FPV</b>	<b>0,00</b>		<b>TR</b>	<b>18.466,62</b>	

MISSIONE	DENOMINAZIONE	Residui passivi al 1/1/2025 (RS)	Pagamenti in conto residui (PR)	Riaccertamento residui (R)		Residui passivi da esercizi precedenti (EP=RS-PR+R-P)
PROGRAMMA		Previsioni definitive di competenza (CP)	Pagamenti in conto competenza (PC)	Impegni (I)	Economie di competenza (ECP=CP-I-FPV)	Residui passivi da esercizio di competenza (EC=I-PC)
TITOLO		Previsioni definitive di cassa (CS)	Totale pagamenti (TP=PR+PC)	Fondo pluriennale vincolato (FPV)		Totale residui passivi da riportare (TR=EP+EC)

## PROGRAMMA 7 - PROGRAMMA 7 - ELEZIONI E CONSULTAZIONI POPOLARI - ANAGRAFE E STATO CIVILE

### TITOLO 1 - SPESE CORRENTI

5600	STIP. PERS.LE ANAGR., STATO CIVILE, ELETT.	RS	0,00	RR	0,00	R	0,00		EP	0,00	
		CP	30.400,00	RC	30.310,00	I	30.310,00	ECP	90,00	EC	0,00
		CS	30.400,00	TR	30.310,00	FPV	0,00			TR	0,00
5655	STIPENDI PER CENSIMENTO	RS	0,00	RR	0,00	R	0,00		EP	0,00	
		CP	756,00	RC	0,00	I	499,62	ECP	256,38	EC	499,62
		CS	756,00	TR	0,00	FPV	0,00			TR	499,62
5700	ONERI PREV. ASSIST. CARICO PERSONALE	RS	1.029,68	RR	1.029,68	R	0,00		EP	0,00	
		CP	9.266,35	RC	7.930,50	I	9.195,27	ECP	71,08	EC	1.264,77
		CS	10.296,03	TR	8.960,18	FPV	0,00			TR	1.264,77
5755	ONERI PREVIDENZIALI PER CENSIMENTO	RS	0,00	RR	0,00	R	0,00		EP	0,00	
		CP	180,00	RC	0,00	I	118,91	ECP	61,09	EC	118,91
		CS	180,00	TR	0,00	FPV	0,00			TR	118,91
<b>MACROAGGREGATO 1 - REDDITI DA LAVORO DIPENDENTE</b>		<b>RS</b>	<b>1.029,68</b>	<b>RR</b>	<b>1.029,68</b>	<b>R</b>	<b>0,00</b>		<b>EP</b>	<b>0,00</b>	
		<b>CP</b>	<b>40.602,35</b>	<b>RC</b>	<b>38.240,50</b>	<b>I</b>	<b>40.123,80</b>	<b>ECP</b>	<b>478,55</b>	<b>EC</b>	<b>1.883,30</b>
		<b>CS</b>	<b>41.632,03</b>	<b>TR</b>	<b>39.270,18</b>	<b>FPV</b>	<b>0,00</b>		<b>TR</b>	<b>1.883,30</b>	
6000	COMP. IRAP UFF. ANAGR. E S.TO CIV. EL.	RS	376,21	RR	376,21	R	0,00		EP	0,00	
		CP	2.975,88	RC	2.533,88	I	2.941,03	ECP	34,85	EC	407,15
		CS	3.352,09	TR	2.910,09	FPV	0,00			TR	407,15
6050	COMP. IRAP PER CENSIMENTO	RS	0,00	RR	0,00	R	0,00		EP	0,00	
		CP	64,00	RC	0,00	I	42,47	ECP	21,53	EC	42,47
		CS	64,00	TR	0,00	FPV	0,00			TR	42,47
<b>MACROAGGREGATO 2 - IMPOSTE E TASSE A CARICO DELL'ENTE</b>		<b>RS</b>	<b>376,21</b>	<b>RR</b>	<b>376,21</b>	<b>R</b>	<b>0,00</b>		<b>EP</b>	<b>0,00</b>	
		<b>CP</b>	<b>3.039,88</b>	<b>RC</b>	<b>2.533,88</b>	<b>I</b>	<b>2.983,50</b>	<b>ECP</b>	<b>56,38</b>	<b>EC</b>	<b>449,62</b>
		<b>CS</b>	<b>3.416,09</b>	<b>TR</b>	<b>2.910,09</b>	<b>FPV</b>	<b>0,00</b>		<b>TR</b>	<b>449,62</b>	
2100	SPESE PER CEC/LAVORO - 1332	RS	0,00	RR	0,00	R	0,00		EP	0,00	
		CP	800,00	RC	743,01	I	743,01	ECP	56,99	EC	0,00
		CS	800,00	TR	743,01	FPV	0,00			TR	0,00
<b>MACROAGGREGATO 3 - ACQUISTO DI BENI E SERVIZI</b>		<b>RS</b>	<b>0,00</b>	<b>RR</b>	<b>0,00</b>	<b>R</b>	<b>0,00</b>		<b>EP</b>	<b>0,00</b>	
		<b>CP</b>	<b>800,00</b>	<b>RC</b>	<b>743,01</b>	<b>I</b>	<b>743,01</b>	<b>ECP</b>	<b>56,99</b>	<b>EC</b>	<b>0,00</b>
		<b>CS</b>	<b>800,00</b>	<b>TR</b>	<b>743,01</b>	<b>FPV</b>	<b>0,00</b>		<b>TR</b>	<b>0,00</b>	

MISSIONE	DENOMINAZIONE	Residui passivi al 1/1/2025 (RS)	Pagamenti in conto residui (PR)	Riaccertamento residui (R)			Residui passivi da esercizi precedenti (EP=RS-PR+R-P)
PROGRAMMA		Previsioni definitive di competenza (CP)	Pagamenti in conto competenza (PC)	Impegni (I)	Economie di competenza (ECP=CP-I-FPV)	Residui passivi da esercizio di competenza (EC=I-PC)	
TITOLO		Previsioni definitive di cassa (CS)	Totale pagamenti (TP=PR+PC)	Fondo pluriennale vincolato (FPV)			Totale residui passivi da riportare (TR=EP+EC)
550	SPESE PER LE ELEZIONI E CONSULTAZIONI POPOLARI (STATO- REFERNDUM - REGIONE)	RS 0,00	RR 0,00	R 0,00			EP 0,00
		CP 1.237,40	RC 1.237,40	I 1.237,40	ECP 0,00	EC 0,00	
		CS 1.237,40	TR 1.237,40	FPV 0,00			TR 0,00
<b>MACROAGGREGATO 10 - ALTRE SPESE CORRENTI</b>		<b>RS 0,00</b>	<b>RR 0,00</b>	<b>R 0,00</b>			<b>EP 0,00</b>
		<b>CP 1.237,40</b>	<b>RC 1.237,40</b>	<b>I 1.237,40</b>	<b>ECP 0,00</b>	<b>EC 0,00</b>	
		<b>CS 1.237,40</b>	<b>TR 1.237,40</b>	<b>FPV 0,00</b>			<b>TR 0,00</b>
<b>TITOLO 1 - SPESE CORRENTI</b>		<b>RS 1.405,89</b>	<b>RR 1.405,89</b>	<b>R 0,00</b>			<b>EP 0,00</b>
		CP 45.679,63	RC 42.754,79	I 45.087,71	ECP 591,92	EC 2.332,92	
		CS 47.085,52	TR 44.160,68	FPV 0,00			TR 2.332,92
<b>TOTALE PROGRAMMA 7 - ELEZIONI E CONSULTAZIONI POPOLARI - ANAGRAFE E STATO CIVILE</b>		<b>RS 1.405,89</b>	<b>RR 1.405,89</b>	<b>R 0,00</b>	<b>P 0,00</b>	<b>EP 0,00</b>	
		<b>CP 45.679,63</b>	<b>RC 42.754,79</b>	<b>I 45.087,71</b>	<b>ECP 591,92</b>	<b>EC 2.332,92</b>	
		<b>CS 47.085,52</b>	<b>TR 44.160,68</b>	<b>FPV 0,00</b>			<b>TR 2.332,92</b>
<b>PROGRAMMA 8 - PROGRAMMA 8 - STATISTICA E SISTEMI INFORMATIVI</b>							
<b>TITOLO 2 - SPESE IN CONTO CAPITALE</b>							
2150	PNRR - M1.C1.I1.4 MISURA 1.4.3 - C41F22000890006 - PAGOPA	RS 25.897,55	RR 0,00	R 0,00			EP 25.897,55
		CP 0,00	RC 0,00	I 0,00	ECP 0,00	EC 0,00	
		CS 25.897,55	TR 0,00	FPV 0,00			TR 25.897,55
2160	PNRR - M1.C1.I1.4 MISURA 1.4.3 - C41F22001300006 - APPIO	RS 7.290,00	RR 7.290,00	R 0,00			EP 0,00
		CP 0,00	RC 0,00	I 0,00	ECP 0,00	EC 0,00	
		CS 7.290,00	TR 7.290,00	FPV 0,00			TR 0,00
2170	PNRR - M1.C1.I1.4 MISURA 1.4.4 - C41F23000100006 - ESTENSIONE SPID/CIE	RS 3.050,00	RR 0,00	R 0,00			EP 3.050,00
		CP 0,00	RC 0,00	I 0,00	ECP 0,00	EC 0,00	
		CS 3.050,00	TR 0,00	FPV 0,00			TR 3.050,00
2190	PNRR - M1.C1.I1.4 MISURA 1.4.1 - C41F22003930006 - ESPERIENZA CITTADINO - SERVIZI CITTADINANZA DIGITALE	RS 22.814,00	RR 14.030,00	R 0,00			EP 8.784,00
		CP 0,00	RC 0,00	I 0,00	ECP 0,00	EC 0,00	
		CS 22.814,00	TR 14.030,00	FPV 0,00			TR 8.784,00
2250	PNRR - M1.C1.I1.4 MISURA 1.4.5 - C41F22003420006 - PIATTAFORMA NOTIFICHE DIGITALI	RS 8.865,60	RR 0,00	R 0,00			EP 8.865,60
		CP 14.281,40	RC 0,00	I 14.281,40	ECP 0,00	EC 14.281,40	
		CS 8.865,60	TR 0,00	FPV 0,00			TR 23.147,00
<b>MACROAGGREGATO 2 - INVESTIMENTI FISSI LORDI E ACQUISTO DI TERRENI</b>		<b>RS 67.917,15</b>	<b>RR 21.320,00</b>	<b>R 0,00</b>			<b>EP 46.597,15</b>
		<b>CP 14.281,40</b>	<b>RC 0,00</b>	<b>I 14.281,40</b>	<b>ECP 0,00</b>	<b>EC 14.281,40</b>	
		<b>CS 67.917,15</b>	<b>TR 21.320,00</b>	<b>FPV 0,00</b>			<b>TR 60.878,55</b>

MISSIONE	DENOMINAZIONE	Residui passivi al 1/1/2025 (RS)		Pagamenti in conto residui (PR)		Riaccertamento residui (R)		Residui passivi da esercizi precedenti (EP=RS-PR+R-P)	
PROGRAMMA		Previsioni definitive di competenza (CP)		Pagamenti in conto competenza (PC)		Impegni (I)		Economie di competenza (ECP=CP-I-FPV)	
TITOLO		Previsioni definitive di cassa (CS)		Totale pagamenti (TP=PR+PC)		Fondo pluriennale vincolato (FPV)		Totale residui passivi da riportare (TR=EP+EC)	
TITOLO 2 - SPESE IN CONTO CAPITALE		RS	67.917,15	RR	21.320,00	R	0,00	EP	46.597,15
		CP	14.281,40	RC	0,00	I	14.281,40	ECP	0,00
		CS	67.917,15	TR	21.320,00	FPV	0,00	TR	60.878,55
<b>TOTALE PROGRAMMA 8 - STATISTICA E SISTEMI INFORMATIVI</b>		RS	<b>67.917,15</b>	RR	<b>21.320,00</b>	R	<b>0,00</b>	P	0,00
		CP	<b>14.281,40</b>	RC	<b>0,00</b>	I	<b>14.281,40</b>	ECP	0,00
		CS	<b>67.917,15</b>	TR	<b>21.320,00</b>	FPV	<b>0,00</b>	TR	<b>60.878,55</b>
<b>PROGRAMMA 10 - PROGRAMMA 10 - RISORSE UMANE</b>									
<b>TITOLO 1 - SPESE CORRENTI</b>									
34450	SPESE PER FORMAZIONE PERSONALE	RS	0,00	RR	0,00	R	0,00	EP	0,00
		CP	1.000,00	RC	75,00	I	775,00	ECP	225,00
		CS	1.000,00	TR	75,00	FPV	0,00	TR	700,00
<b>MACROAGGREGATO 10 - ALTRE SPESE CORRENTI</b>		RS	<b>0,00</b>	RR	<b>0,00</b>	R	<b>0,00</b>	EP	<b>0,00</b>
		CP	<b>1.000,00</b>	RC	<b>75,00</b>	I	<b>775,00</b>	ECP	<b>225,00</b>
		CS	<b>1.000,00</b>	TR	<b>75,00</b>	FPV	<b>0,00</b>	TR	<b>700,00</b>
TITOLO 1 - SPESE CORRENTI		RS	0,00	RR	0,00	R	0,00	EP	0,00
		CP	1.000,00	RC	75,00	I	775,00	ECP	225,00
		CS	1.000,00	TR	75,00	FPV	0,00	TR	700,00
<b>TOTALE PROGRAMMA 10 - RISORSE UMANE</b>		RS	<b>0,00</b>	RR	<b>0,00</b>	R	<b>0,00</b>	P	0,00
		CP	<b>1.000,00</b>	RC	<b>75,00</b>	I	<b>775,00</b>	ECP	225,00
		CS	<b>1.000,00</b>	TR	<b>75,00</b>	FPV	<b>0,00</b>	TR	<b>700,00</b>
<b>PROGRAMMA 11 - PROGRAMMA 11 - ALTRI SERVIZI GENERALI</b>									
<b>TITOLO 1 - SPESE CORRENTI</b>									
5760	ONERI PREVIDENZIALI PER PRODUTTIVITÀ	RS	0,00	RR	0,00	R	0,00	EP	0,00
		CP	3.879,80	RC	0,00	I	0,00	ECP	0,00
		CS	0,00	TR	0,00	FPV	3.879,80	TR	0,00
25000	FONDO TRATTAMENTO ACCESSORIO PERSONALE-FONDO RISORSE DECENTRATE	RS	0,00	RR	0,00	R	0,00	EP	0,00
		CP	32.000,00	RC	15.250,00	I	15.250,00	ECP	0,00
		CS	15.250,00	TR	15.250,00	FPV	16.750,00	TR	0,00

MISSIONE	DENOMINAZIONE	Residui passivi al 1/1/2025 (RS)		Pagamenti in conto residui (PR)		Riaccertamento residui (R)		Residui passivi da esercizi precedenti (EP=RS-PR+R-P)			
PROGRAMMA		Previsioni definitive di competenza (CP)		Pagamenti in conto competenza (PC)		Impegni (I)		Economie di competenza (ECP=CP-I-FPV)			
TITOLO		Previsioni definitive di cassa (CS)		Totale pagamenti (TP=PR+PC)		Fondo pluriennale vincolato (FPV)		Totale residui passivi da riportare (TR=EP+EC)			
25200	FONDO LAV. STRAORD. PERS.LE DIPENDENTE	RS	2.992,92	RR	2.992,92	R	0,00		EP	0,00	
		CP	3.000,00	RC	0,00	I	2.993,00	ECP	7,00	EC	2.993,00
		CS	6.001,29	TR	2.992,92	FPV	0,00		TR	2.993,00	
<b>MACROAGGREGATO 1 - REDDITI DA LAVORO DIPENDENTE</b>		<b>RS</b>	<b>2.992,92</b>	<b>RR</b>	<b>2.992,92</b>	<b>R</b>	<b>0,00</b>		<b>EP</b>	<b>0,00</b>	
		<b>CP</b>	<b>38.879,80</b>	<b>RC</b>	<b>15.250,00</b>	<b>I</b>	<b>18.243,00</b>	<b>ECP</b>	<b>7,00</b>	<b>EC</b>	<b>2.993,00</b>
		<b>CS</b>	<b>21.251,29</b>	<b>TR</b>	<b>18.242,92</b>	<b>FPV</b>	<b>20.629,80</b>		<b>TR</b>	<b>2.993,00</b>	
6055	IRAP PER PRODUTTIVITÀ	RS	0,00	RR	0,00	R	0,00		EP	0,00	
		CP	1.368,51	RC	0,00	I	0,00	ECP	0,00	EC	0,00
		CS	0,00	TR	0,00	FPV	1.368,51		TR	0,00	
6060	IRAP SU PRESTAZIONI OCCASIONALI	RS	0,00	RR	0,00	R	0,00		EP	0,00	
		CP	600,00	RC	216,66	I	590,49	ECP	9,51	EC	373,83
		CS	600,00	TR	216,66	FPV	0,00		TR	373,83	
<b>MACROAGGREGATO 2 - IMPOSTE E TASSE A CARICO DELL'ENTE</b>		<b>RS</b>	<b>0,00</b>	<b>RR</b>	<b>0,00</b>	<b>R</b>	<b>0,00</b>		<b>EP</b>	<b>0,00</b>	
		<b>CP</b>	<b>1.968,51</b>	<b>RC</b>	<b>216,66</b>	<b>I</b>	<b>590,49</b>	<b>ECP</b>	<b>9,51</b>	<b>EC</b>	<b>373,83</b>
		<b>CS</b>	<b>600,00</b>	<b>TR</b>	<b>216,66</b>	<b>FPV</b>	<b>1.368,51</b>		<b>TR</b>	<b>373,83</b>	
1600	ACQUISTO CANCELLERIA , STAMPATI E ALTRO MATERIALE VARIO	RS	0,00	RR	0,00	R	0,00		EP	0,00	
		CP	13.000,00	RC	9.750,91	I	9.875,96	ECP	3.124,04	EC	125,05
		CS	13.000,00	TR	9.750,91	FPV	0,00		TR	125,05	
1800	RISCALDAMENTO	RS	4.402,18	RR	4.402,18	R	0,00		EP	0,00	
		CP	12.000,00	RC	12.000,00	I	12.000,00	ECP	0,00	EC	0,00
		CS	16.402,18	TR	16.402,18	FPV	0,00		TR	0,00	
1900	ACQUA	RS	59,31	RR	0,00	R	-59,31		EP	0,00	
		CP	0,00	RC	0,00	I	0,00	ECP	0,00	EC	0,00
		CS	59,31	TR	0,00	FPV	0,00		TR	0,00	
2000	TELEFONICHE	RS	500,00	RR	500,00	R	0,00		EP	0,00	
		CP	5.000,00	RC	4.046,50	I	4.546,50	ECP	453,50	EC	500,00
		CS	6.590,07	TR	4.546,50	FPV	0,00		TR	500,00	
2180	PNRR - M1.C1.I1.2 MISURA 1.2 - C41C22001060006 - ABILITAZIONE AL CLOUD PER LE PA LOCALI	RS	36.668,40	RR	36.668,40	R	0,00		EP	0,00	
		CP	0,00	RC	0,00	I	0,00	ECP	0,00	EC	0,00
		CS	36.668,40	TR	36.668,40	FPV	0,00		TR	0,00	
2181	PNRR - M1.C1.I1.4 MISURA 1.4.4 - CUP C51F24005570006 - ANSC COMUNI	RS	0,00	RR	0,00	R	0,00		EP	0,00	
		CP	3.928,40	RC	0,00	I	3.513,60	ECP	414,80	EC	3.513,60
		CS	3.928,40	TR	0,00	FPV	0,00		TR	3.513,60	

MISSIONE	DENOMINAZIONE	Residui passivi al 1/1/2025 (RS)	Pagamenti in conto residui (PR)	Riaccertamento residui (R)			Residui passivi da esercizi precedenti (EP=RS-PR+R-P)				
PROGRAMMA		Previsioni definitive di competenza (CP)	Pagamenti in conto competenza (PC)	Impegni (I)	Economie di competenza (ECP=CP-I-FPV)	Residui passivi da esercizio di competenza (EC=I-PC)					
TITOLO		Previsioni definitive di cassa (CS)	Totale pagamenti (TP=PR+PC)	Fondo pluriennale vincolato (FPV)			Totale residui passivi da riportare (TR=EP+EC)				
2182	PNRR - M1.C1.I 2.2 MISURA 2.2.3 -CUP C41F25000280006 - DIGITALIZZAZIONE PROCEDURE SUAP E SUE	RS	0,00	RR	0,00	R	0,00	EP	0,00		
		CP	1.622,74	RC	0,00	I	1.476,00	ECP	146,74	EC	1.476,00
		CS	1.622,74	TR	0,00	FPV	0,00		TR	1.476,00	
2200	SPESE PER FUNZ. COMPUTER /SERVIZI INFORMATICI	RS	10.334,54	RR	7.626,67	R	-2.707,87		EP	0,00	
		CP	27.500,00	RC	22.834,12	I	23.207,13	ECP	4.292,87	EC	373,01
		CS	37.834,54	TR	30.460,79	FPV	0,00		TR	373,01	
2210	SPESE PER SERVIZI INFORMATICI - FINANZ RISORSE PNRR	RS	0,00	RR	0,00	R	0,00		EP	0,00	
		CP	30.000,00	RC	3.902,12	I	14.031,70	ECP	15.968,30	EC	10.129,58
		CS	30.000,00	TR	3.902,12	FPV	0,00		TR	10.129,58	
2300	SPESE SERVIZI TESORERIA	RS	4.685,16	RR	4.685,16	R	0,00		EP	0,00	
		CP	5.000,00	RC	285,52	I	4.916,68	ECP	83,32	EC	4.631,16
		CS	9.685,16	TR	4.970,68	FPV	0,00		TR	4.631,16	
2600	SPESE LEGALI E NOTARILI	RS	6.583,20	RR	4.680,00	R	0,00		EP	1.903,20	
		CP	25.787,00	RC	9.643,14	I	19.286,28	ECP	6.500,72	EC	9.643,14
		CS	32.370,20	TR	14.323,14	FPV	0,00		TR	11.546,34	
3200	CANONI ASSISTENZA MACCHINE SCRIVERE E FOTOCOPIATRICE	RS	666,44	RR	171,36	R	-495,08		EP	0,00	
		CP	3.000,00	RC	1.892,45	I	2.187,06	ECP	812,94	EC	294,61
		CS	3.772,58	TR	2.063,81	FPV	0,00		TR	294,61	
3400	CANONI ASSISTENZA IMPIANTO ALLARME/FOTOVOLTAICO	RS	0,00	RR	0,00	R	0,00		EP	0,00	
		CP	3.000,00	RC	849,12	I	866,00	ECP	2.134,00	EC	16,88
		CS	5.891,22	TR	849,12	FPV	0,00		TR	16,88	
3500	CANONE VIGILANZA NOTTURNA	RS	0,00	RR	0,00	R	0,00		EP	0,00	
		CP	3.000,00	RC	2.928,00	I	2.928,00	ECP	72,00	EC	0,00
		CS	3.000,00	TR	2.928,00	FPV	0,00		TR	0,00	
3900	RIMBORSO ANTICIPAZIONE ECONOMALE	RS	0,00	RR	0,00	R	0,00		EP	0,00	
		CP	3.000,00	RC	1.273,58	I	1.273,58	ECP	1.726,42	EC	0,00
		CS	3.229,02	TR	1.273,58	FPV	0,00		TR	0,00	
3950	SPESE PER SERVIZI AMMINISTRATIVI	RS	0,00	RR	0,00	R	0,00		EP	0,00	
		CP	600,00	RC	0,00	I	0,00	ECP	600,00	EC	0,00
		CS	600,00	TR	0,00	FPV	0,00		TR	0,00	
4300	1307- PROV. SICUREZZA DEL LAVORO DIPEND.	RS	164,80	RR	0,00	R	-164,80		EP	0,00	
		CP	3.500,00	RC	2.727,16	I	2.727,16	ECP	772,84	EC	0,00
		CS	3.664,81	TR	2.727,16	FPV	0,00		TR	0,00	

MISSIONE	DENOMINAZIONE	Residui passivi al 1/1/2025 (RS)		Pagamenti in conto residui (PR)		Riaccertamento residui (R)		Residui passivi da esercizi precedenti (EP=RS-PR+R-P)			
PROGRAMMA		Previsioni definitive di competenza (CP)		Pagamenti in conto competenza (PC)		Impegni (I)		Economie di competenza (ECP=CP-I-FPV)			
TITOLO		Previsioni definitive di cassa (CS)		Totale pagamenti (TP=PR+PC)		Fondo pluriennale vincolato (FPV)		Totale residui passivi da riportare (TR=EP+EC)			
4600	MANUTENZIONE ORDINARIA PULIZIA SEDE MUNICIPALE	RS	595,24	RR	595,24	R	0,00		EP	0,00	
		CP	8.500,00	RC	7.142,84	I	7.773,09	ECP	726,91	EC	630,25
		CS	9.375,34	TR	7.738,08	FPV	0,00		TR	630,25	
34400	ENERGIA ELETTRICA	RS	206,34	RR	90,37	R	-115,97		EP	0,00	
		CP	16.200,00	RC	14.254,26	I	15.487,04	ECP	712,96	EC	1.232,78
		CS	16.406,34	TR	14.344,63	FPV	0,00		TR	1.232,78	
<b>MACROAGGREGATO 3 - ACQUISTO DI BENI E SERVIZI</b>		<b>RS</b>	<b>64.865,61</b>	<b>RR</b>	<b>59.419,38</b>	<b>R</b>	<b>-3.543,03</b>		<b>EP</b>	<b>1.903,20</b>	
		<b>CP</b>	<b>164.638,14</b>	<b>RC</b>	<b>93.529,72</b>	<b>I</b>	<b>126.095,78</b>	<b>ECP</b>	<b>38.542,36</b>	<b>EC</b>	<b>32.566,06</b>
		<b>CS</b>	<b>234.100,31</b>	<b>TR</b>	<b>152.949,10</b>	<b>FPV</b>	<b>0,00</b>		<b>TR</b>	<b>34.469,26</b>	
3750	TRASFERIMENTI CORRENTI A CMSB PER SERVIZI VARI (GARE CUC)	RS	0,00	RR	0,00	R	0,00		EP	0,00	
		CP	1.500,00	RC	0,00	I	1.430,87	ECP	69,13	EC	1.430,87
		CS	1.500,00	TR	0,00	FPV	0,00		TR	1.430,87	
<b>MACROAGGREGATO 4 - TRASFERIMENTI CORRENTI</b>		<b>RS</b>	<b>0,00</b>	<b>RR</b>	<b>0,00</b>	<b>R</b>	<b>0,00</b>		<b>EP</b>	<b>0,00</b>	
		<b>CP</b>	<b>1.500,00</b>	<b>RC</b>	<b>0,00</b>	<b>I</b>	<b>1.430,87</b>	<b>ECP</b>	<b>69,13</b>	<b>EC</b>	<b>1.430,87</b>
		<b>CS</b>	<b>1.500,00</b>	<b>TR</b>	<b>0,00</b>	<b>FPV</b>	<b>0,00</b>		<b>TR</b>	<b>1.430,87</b>	
1500	ACQUISTO MATERIALE DI PULIZIA E MATERIALE DI CONSUMO VARIO	RS	0,00	RR	0,00	R	0,00		EP	0,00	
		CP	9.300,00	RC	7.587,23	I	8.283,83	ECP	1.016,17	EC	696,60
		CS	9.300,00	TR	7.587,23	FPV	0,00		TR	696,60	
7300	SPESE DIVERSE ASSICURATIVE	RS	0,00	RR	0,00	R	0,00		EP	0,00	
		CP	20.000,00	RC	18.186,84	I	18.186,84	ECP	1.813,16	EC	0,00
		CS	20.000,00	TR	18.186,84	FPV	0,00		TR	0,00	
7355	INDENNIZZI	RS	0,00	RR	0,00	R	0,00		EP	0,00	
		CP	1.500,00	RC	0,00	I	1.500,00	ECP	0,00	EC	1.500,00
		CS	1.500,00	TR	0,00	FPV	0,00		TR	1.500,00	
10400	SPESE DIVERSE SERVIZIO CIVILE	RS	0,00	RR	0,00	R	0,00		EP	0,00	
		CP	1.500,00	RC	1.500,00	I	1.500,00	ECP	0,00	EC	0,00
		CS	1.500,00	TR	1.500,00	FPV	0,00		TR	0,00	
<b>MACROAGGREGATO 10 - ALTRE SPESE CORRENTI</b>		<b>RS</b>	<b>0,00</b>	<b>RR</b>	<b>0,00</b>	<b>R</b>	<b>0,00</b>		<b>EP</b>	<b>0,00</b>	
		<b>CP</b>	<b>32.300,00</b>	<b>RC</b>	<b>27.274,07</b>	<b>I</b>	<b>29.470,67</b>	<b>ECP</b>	<b>2.829,33</b>	<b>EC</b>	<b>2.196,60</b>
		<b>CS</b>	<b>32.300,00</b>	<b>TR</b>	<b>27.274,07</b>	<b>FPV</b>	<b>0,00</b>		<b>TR</b>	<b>2.196,60</b>	
<b>TITOLO 1 - SPESE CORRENTI</b>		<b>RS</b>	<b>67.858,53</b>	<b>RR</b>	<b>62.412,30</b>	<b>R</b>	<b>-3.543,03</b>		<b>EP</b>	<b>1.903,20</b>	
		<b>CP</b>	<b>239.286,45</b>	<b>RC</b>	<b>136.270,45</b>	<b>I</b>	<b>175.830,81</b>	<b>ECP</b>	<b>41.457,33</b>	<b>EC</b>	<b>39.560,36</b>
		<b>CS</b>	<b>289.751,60</b>	<b>TR</b>	<b>198.682,75</b>	<b>FPV</b>	<b>21.998,31</b>		<b>TR</b>	<b>41.463,56</b>	

MISSIONE	DENOMINAZIONE	Residui passivi al 1/1/2025 (RS)	Pagamenti in conto residui (PR)	Riaccertamento residui (R)		Residui passivi da esercizi precedenti (EP=RS-PR+R-P)
PROGRAMMA		Previsioni definitive di competenza (CP)	Pagamenti in conto competenza (PC)	Impegni (I)	Economie di competenza (ECP=CP-I-FPV)	Residui passivi da esercizio di competenza (EC=I-PC)
TITOLO		Previsioni definitive di cassa (CS)	Totale pagamenti (TP=PR+PC)	Fondo pluriennale vincolato (FPV)		Totale residui passivi da riportare (TR=EP+EC)
<b>TOTALE PROGRAMMA 11 - ALTRI SERVIZI GENERALI</b>		RS <b>67.858,53</b>	RR <b>62.412,30</b>	R <b>-3.543,03</b>	P 0,00	EP <b>1.903,20</b>
		CP <b>239.286,45</b>	RC <b>136.270,45</b>	I <b>175.830,81</b>	ECP 41.457,33	EC <b>39.560,36</b>
		CS <b>289.751,60</b>	TR <b>198.682,75</b>	FPV <b>21.998,31</b>		TR <b>41.463,56</b>
<b>TOTALE MISSIONE 1 - SERVIZI ISTITUZIONALI, GENERALI E DI GESTIONE</b>		RS 240.683,43	RR 119.069,45	R -4.342,83	P 0,00	EP 117.271,15
		CP 1.614.844,29	RC 1.088.258,75	I 1.206.449,51	ECP 236.396,47	EC 118.190,76
		CS 1.718.611,20	TR 1.207.328,20	FPV 171.998,31		TR 235.461,91

MISSIONE	DENOMINAZIONE	Residui passivi al 1/1/2025 (RS)	Pagamenti in conto residui (PR)	Riaccertamento residui (R)		Residui passivi da esercizi precedenti (EP=RS-PR+R-P)
PROGRAMMA		Previsioni definitive di competenza (CP)	Pagamenti in conto competenza (PC)	Impegni (I)	Economie di competenza (ECP=CP-I-FPV)	Residui passivi da esercizio di competenza (EC=I-PC)
TITOLO		Previsioni definitive di cassa (CS)	Totale pagamenti (TP=PR+PC)	Fondo pluriennale vincolato (FPV)		Totale residui passivi da riportare (TR=EP+EC)

### MISSIONE 3 - MISSIONE 3 - ORDINE PUBBLICO E SICUREZZA

#### PROGRAMMA 1 - PROGRAMMA 1 - POLIZIA LOCALE E AMMINISTRATIVA

#### TITOLO 1 - SPESE CORRENTI

9100	1111- ONERI PREV. ASSIST. CARICO COMUNE	RS	2.959,03	RR	2.959,03	R	0,00		EP	0,00	
		CP	11.400,00	RC	10.521,42	I	11.336,22	ECP	63,78	EC	814,80
		CS	14.359,03	TR	13.480,45	FPV	0,00			TR	814,80
9700	SERVIZIO ASSOCIATO DI POLIZIA MUNICIPALE	RS	6.631,72	RR	6.631,72	R	0,00		EP	0,00	
		CP	6.177,46	RC	6.177,46	I	6.177,46	ECP	0,00	EC	0,00
		CS	12.809,18	TR	12.809,18	FPV	0,00			TR	0,00
<b>MACROAGGREGATO 1 - REDDITI DA LAVORO DIPENDENTE</b>		<b>RS</b>	<b>9.590,75</b>	<b>RR</b>	<b>9.590,75</b>	<b>R</b>	<b>0,00</b>		<b>EP</b>	<b>0,00</b>	
		<b>CP</b>	<b>17.577,46</b>	<b>RC</b>	<b>16.698,88</b>	<b>I</b>	<b>17.513,68</b>	<b>ECP</b>	<b>63,78</b>	<b>EC</b>	<b>814,80</b>
		<b>CS</b>	<b>27.168,21</b>	<b>TR</b>	<b>26.289,63</b>	<b>FPV</b>	<b>0,00</b>		<b>TR</b>	<b>814,80</b>	
10000	COMPART. IRAP UFF. POLIZIA MUNIC.	RS	901,29	RR	563,70	R	-337,59		EP	0,00	
		CP	524,78	RC	509,78	I	509,78	ECP	15,00	EC	0,00
		CS	1.426,07	TR	1.073,48	FPV	0,00			TR	0,00
<b>MACROAGGREGATO 2 - IMPOSTE E TASSE A CARICO DELL'ENTE</b>		<b>RS</b>	<b>901,29</b>	<b>RR</b>	<b>563,70</b>	<b>R</b>	<b>-337,59</b>		<b>EP</b>	<b>0,00</b>	
		<b>CP</b>	<b>524,78</b>	<b>RC</b>	<b>509,78</b>	<b>I</b>	<b>509,78</b>	<b>ECP</b>	<b>15,00</b>	<b>EC</b>	<b>0,00</b>
		<b>CS</b>	<b>1.426,07</b>	<b>TR</b>	<b>1.073,48</b>	<b>FPV</b>	<b>0,00</b>		<b>TR</b>	<b>0,00</b>	
9500	SPESA PER AUSILIARIO DEL TRAFFICO	RS	196,61	RR	196,61	R	0,00		EP	0,00	
		CP	18.000,00	RC	14.146,39	I	14.993,25	ECP	3.006,75	EC	846,86
		CS	18.196,61	TR	14.343,00	FPV	0,00			TR	846,86
9800	MANUTENZIONI ORDINARIE AUTOMEZZI	RS	0,00	RR	0,00	R	0,00		EP	0,00	
		CP	3.000,00	RC	2.817,65	I	2.817,65	ECP	182,35	EC	0,00
		CS	4.504,44	TR	2.817,65	FPV	0,00			TR	0,00
<b>MACROAGGREGATO 3 - ACQUISTO DI BENI E SERVIZI</b>		<b>RS</b>	<b>196,61</b>	<b>RR</b>	<b>196,61</b>	<b>R</b>	<b>0,00</b>		<b>EP</b>	<b>0,00</b>	
		<b>CP</b>	<b>21.000,00</b>	<b>RC</b>	<b>16.964,04</b>	<b>I</b>	<b>17.810,90</b>	<b>ECP</b>	<b>3.189,10</b>	<b>EC</b>	<b>846,86</b>
		<b>CS</b>	<b>22.701,05</b>	<b>TR</b>	<b>17.160,65</b>	<b>FPV</b>	<b>0,00</b>		<b>TR</b>	<b>846,86</b>	
9750	RIMBORSO STIPENDI, ONERI E COMPETENZE ACCESSORIE POLIZIA LOCALE	RS	0,00	RR	0,00	R	0,00		EP	0,00	
		CP	8.050,00	RC	3.130,87	I	6.477,34	ECP	1.572,66	EC	3.346,47
		CS	8.050,00	TR	3.130,87	FPV	0,00			TR	3.346,47

MISSIONE	DENOMINAZIONE	Residui passivi al 1/1/2025 (RS)	Pagamenti in conto residui (PR)	Riaccertamento residui (R)		Residui passivi da esercizi precedenti (EP=RS-PR+R-P)
PROGRAMMA		Previsioni definitive di competenza (CP)	Pagamenti in conto competenza (PC)	Impegni (I)	Economie di competenza (ECP=CP-I-FPV)	Residui passivi da esercizio di competenza (EC=I-PC)
TITOLO		Previsioni definitive di cassa (CS)	Totale pagamenti (TP=PR+PC)	Fondo pluriennale vincolato (FPV)		Totale residui passivi da riportare (TR=EP+EC)
<b>MACROAGGREGATO 9 - RIMBORSI E POSTE CORRETTIVE DELLE ENTRATE</b>		<b>RS 0,00</b>	<b>RR 0,00</b>	<b>R 0,00</b>		<b>EP 0,00</b>
		<b>CP 8.050,00</b>	<b>RC 3.130,87</b>	<b>I 6.477,34</b>	<b>ECP 1.572,66</b>	<b>EC 3.346,47</b>
		<b>CS 8.050,00</b>	<b>TR 3.130,87</b>	<b>FPV 0,00</b>		<b>TR 3.346,47</b>
<b>TITOLO 1 - SPESE CORRENTI</b>		<b>RS 10.688,65</b>	<b>RR 10.351,06</b>	<b>R -337,59</b>		<b>EP 0,00</b>
		<b>CP 47.152,24</b>	<b>RC 37.303,57</b>	<b>I 42.311,70</b>	<b>ECP 4.840,54</b>	<b>EC 5.008,13</b>
		<b>CS 59.345,33</b>	<b>TR 47.654,63</b>	<b>FPV 0,00</b>		<b>TR 5.008,13</b>
<b>TOTALE PROGRAMMA 1 - POLIZIA LOCALE E AMMINISTRATIVA</b>		<b>RS 10.688,65</b>	<b>RR 10.351,06</b>	<b>R -337,59</b>	<b>P 0,00</b>	<b>EP 0,00</b>
		<b>CP 47.152,24</b>	<b>RC 37.303,57</b>	<b>I 42.311,70</b>	<b>ECP 4.840,54</b>	<b>EC 5.008,13</b>
		<b>CS 59.345,33</b>	<b>TR 47.654,63</b>	<b>FPV 0,00</b>		<b>TR 5.008,13</b>
<b>TOTALE MISSIONE 3 - ORDINE PUBBLICO E SICUREZZA</b>		<b>RS 10.688,65</b>	<b>RR 10.351,06</b>	<b>R -337,59</b>	<b>P 0,00</b>	<b>EP 0,00</b>
		<b>CP 47.152,24</b>	<b>RC 37.303,57</b>	<b>I 42.311,70</b>	<b>ECP 4.840,54</b>	<b>EC 5.008,13</b>
		<b>CS 59.345,33</b>	<b>TR 47.654,63</b>	<b>FPV 0,00</b>		<b>TR 5.008,13</b>

MISSIONE	DENOMINAZIONE	Residui passivi al 1/1/2025 (RS)	Pagamenti in conto residui (PR)	Riaccertamento residui (R)		Residui passivi da esercizi precedenti (EP=RS-PR+R-P)
PROGRAMMA		Previsioni definitive di competenza (CP)	Pagamenti in conto competenza (PC)	Impegni (I)	Economie di competenza (ECP=CP-I-FPV)	Residui passivi da esercizio di competenza (EC=I-PC)
TITOLO		Previsioni definitive di cassa (CS)	Totale pagamenti (TP=PR+PC)	Fondo pluriennale vincolato (FPV)		Totale residui passivi da riportare (TR=EP+EC)

## MISSIONE 4 - MISSIONE 4 - ISTRUZIONE E DIRITTO ALLO STUDIO

### PROGRAMMA 1 - PROGRAMMA 1 - ISTRUZIONE PRESCOLASTICA

#### TITOLO 1 - SPESE CORRENTI

11000	CONTRIB. GEST. ENTE SCUOLA MATERNA	RS	9.250,79	RR	7.950,00	R	-1.300,79		EP	0,00	
		CP	69.000,00	RC	60.740,73	I	68.690,73	ECP	309,27	EC	7.950,00
		CS	78.250,79	TR	68.690,73	FPV	0,00			TR	7.950,00
<b>MACROAGGREGATO 4 - TRASFERIMENTI CORRENTI</b>		<b>RS</b>	<b>9.250,79</b>	<b>RR</b>	<b>7.950,00</b>	<b>R</b>	<b>-1.300,79</b>		<b>EP</b>	<b>0,00</b>	
		<b>CP</b>	<b>69.000,00</b>	<b>RC</b>	<b>60.740,73</b>	<b>I</b>	<b>68.690,73</b>	<b>ECP</b>	<b>309,27</b>	<b>EC</b>	<b>7.950,00</b>
		<b>CS</b>	<b>78.250,79</b>	<b>TR</b>	<b>68.690,73</b>	<b>FPV</b>	<b>0,00</b>		<b>TR</b>	<b>7.950,00</b>	
<b>TITOLO 1 - SPESE CORRENTI</b>		<b>RS</b>	<b>9.250,79</b>	<b>RR</b>	<b>7.950,00</b>	<b>R</b>	<b>-1.300,79</b>		<b>EP</b>	<b>0,00</b>	
		<b>CP</b>	<b>69.000,00</b>	<b>RC</b>	<b>60.740,73</b>	<b>I</b>	<b>68.690,73</b>	<b>ECP</b>	<b>309,27</b>	<b>EC</b>	<b>7.950,00</b>
		<b>CS</b>	<b>78.250,79</b>	<b>TR</b>	<b>68.690,73</b>	<b>FPV</b>	<b>0,00</b>		<b>TR</b>	<b>7.950,00</b>	
<b>TOTALE PROGRAMMA 1 - ISTRUZIONE PRESCOLASTICA</b>		<b>RS</b>	<b>9.250,79</b>	<b>RR</b>	<b>7.950,00</b>	<b>R</b>	<b>-1.300,79</b>	<b>P</b>	<b>0,00</b>	<b>EP</b>	<b>0,00</b>
		<b>CP</b>	<b>69.000,00</b>	<b>RC</b>	<b>60.740,73</b>	<b>I</b>	<b>68.690,73</b>	<b>ECP</b>	<b>309,27</b>	<b>EC</b>	<b>7.950,00</b>
		<b>CS</b>	<b>78.250,79</b>	<b>TR</b>	<b>68.690,73</b>	<b>FPV</b>	<b>0,00</b>		<b>TR</b>	<b>7.950,00</b>	

### PROGRAMMA 2 - PROGRAMMA 2 - ALTRI ORDINI DI ISTRUZIONE NON UNIVERSITARIA

#### TITOLO 1 - SPESE CORRENTI

11800	RISCALDAMENTO SCUOLE ELEM. ZONE	RS	0,00	RR	0,00	R	0,00		EP	0,00	
		CP	12.000,00	RC	6.065,74	I	8.481,34	ECP	3.518,66	EC	2.415,60
		CS	12.000,00	TR	6.065,74	FPV	0,00			TR	2.415,60
11900	ENERGIA ELETTRICA	RS	931,35	RR	638,12	R	-293,23		EP	0,00	
		CP	6.000,00	RC	2.767,91	I	2.972,36	ECP	3.027,64	EC	204,45
		CS	6.931,35	TR	3.406,03	FPV	0,00			TR	204,45
12000	ACQUA	RS	121,77	RR	121,77	R	0,00		EP	0,00	
		CP	1.000,00	RC	664,67	I	1.000,00	ECP	0,00	EC	335,33
		CS	1.121,77	TR	786,44	FPV	0,00			TR	335,33
<b>MACROAGGREGATO 3 - ACQUISTO DI BENI E SERVIZI</b>		<b>RS</b>	<b>1.053,12</b>	<b>RR</b>	<b>759,89</b>	<b>R</b>	<b>-293,23</b>		<b>EP</b>	<b>0,00</b>	
		<b>CP</b>	<b>19.000,00</b>	<b>RC</b>	<b>9.498,32</b>	<b>I</b>	<b>12.453,70</b>	<b>ECP</b>	<b>6.546,30</b>	<b>EC</b>	<b>2.955,38</b>
		<b>CS</b>	<b>20.053,12</b>	<b>TR</b>	<b>10.258,21</b>	<b>FPV</b>	<b>0,00</b>		<b>TR</b>	<b>2.955,38</b>	

MISSIONE	DENOMINAZIONE	Residui passivi al 1/1/2025 (RS)	Pagamenti in conto residui (PR)	Riaccertamento residui (R)		Residui passivi da esercizi precedenti (EP=RS-PR+R-P)
PROGRAMMA		Previsioni definitive di competenza (CP)	Pagamenti in conto competenza (PC)	Impegni (I)	Economie di competenza (ECP=CP-I-FPV)	Residui passivi da esercizio di competenza (EC=I-PC)
TITOLO		Previsioni definitive di cassa (CS)	Totale pagamenti (TP=PR+PC)	Fondo pluriennale vincolato (FPV)		Totale residui passivi da riportare (TR=EP+EC)
11400	1583- LIBRI GRATUITI SCUOLA ELEMENTARE	RS 0,00	RR 0,00	R 0,00		EP 0,00
		CP 750,00	RC 627,89	I 627,89	ECP 122,11	EC 0,00
		CS 750,00	TR 627,89	FPV 0,00		TR 0,00
12300	CONTRIBUTI DIREZIONE DIDATTICA/FUNZIONAMNETO SCUOLA PRIMARIA	RS 0,00	RR 0,00	R 0,00		EP 0,00
		CP 3.500,00	RC 3.430,00	I 3.430,00	ECP 70,00	EC 0,00
		CS 3.500,00	TR 3.430,00	FPV 0,00		TR 0,00
35000	CONTRIBUTO FUNZIONAMENTO SCUOLA MEDIA	RS 0,00	RR 0,00	R 0,00		EP 0,00
		CP 3.000,00	RC 2.952,90	I 2.952,90	ECP 47,10	EC 0,00
		CS 3.000,00	TR 2.952,90	FPV 0,00		TR 0,00
<b>MACROAGGREGATO 4 - TRASFERIMENTI CORRENTI</b>		<b>RS 0,00</b>	<b>RR 0,00</b>	<b>R 0,00</b>		<b>EP 0,00</b>
		<b>CP 7.250,00</b>	<b>RC 7.010,79</b>	<b>I 7.010,79</b>	<b>ECP 239,21</b>	<b>EC 0,00</b>
		<b>CS 7.250,00</b>	<b>TR 7.010,79</b>	<b>FPV 0,00</b>		<b>TR 0,00</b>
TITOLO 1 - SPESE CORRENTI		RS 1.053,12	RR 759,89	R -293,23		EP 0,00
		CP 26.250,00	RC 16.509,11	I 19.464,49	ECP 6.785,51	EC 2.955,38
		CS 27.303,12	TR 17.269,00	FPV 0,00		TR 2.955,38
<b>TOTALE PROGRAMMA 2 - ALTRI ORDINI DI ISTRUZIONE NON UNIVERSITARIA</b>		<b>RS 1.053,12</b>	<b>RR 759,89</b>	<b>R -293,23</b>	<b>P 0,00</b>	<b>EP 0,00</b>
		<b>CP 26.250,00</b>	<b>RC 16.509,11</b>	<b>I 19.464,49</b>	<b>ECP 6.785,51</b>	<b>EC 2.955,38</b>
		<b>CS 27.303,12</b>	<b>TR 17.269,00</b>	<b>FPV 0,00</b>		<b>TR 2.955,38</b>
<b>PROGRAMMA 6 - PROGRAMMA 6 - SERVIZI AUSILIARI ALL'ISTRUZIONE</b>						
<b>TITOLO 1 - SPESE CORRENTI</b>						
13150	ASSISTENZA AI DISABILI NELLE SCUOLE DELL'OBBLIGO	RS 1.465,41	RR 1.465,41	R 0,00		EP 0,00
		CP 25.408,26	RC 17.701,97	I 17.736,97	ECP 7.671,29	EC 35,00
		CS 26.873,67	TR 19.167,38	FPV 0,00		TR 35,00
13155	SERVIZIO MENSA SCOLASTICA SCUOLA PRIMARIA	RS 0,00	RR 0,00	R 0,00		EP 0,00
		CP 3.740,00	RC 1.892,00	I 1.892,00	ECP 1.848,00	EC 0,00
		CS 3.740,00	TR 1.892,00	FPV 0,00		TR 0,00
<b>MACROAGGREGATO 3 - ACQUISTO DI BENI E SERVIZI</b>		<b>RS 1.465,41</b>	<b>RR 1.465,41</b>	<b>R 0,00</b>		<b>EP 0,00</b>
		<b>CP 29.148,26</b>	<b>RC 19.593,97</b>	<b>I 19.628,97</b>	<b>ECP 9.519,29</b>	<b>EC 35,00</b>
		<b>CS 30.613,67</b>	<b>TR 21.059,38</b>	<b>FPV 0,00</b>		<b>TR 35,00</b>
13300	CONTR. SPESE TRASP. ALUNNI SC.LA MEDIA	RS 0,00	RR 0,00	R 0,00		EP 0,00
		CP 3.600,00	RC 3.573,00	I 3.573,00	ECP 27,00	EC 0,00
		CS 3.600,00	TR 3.573,00	FPV 0,00		TR 0,00

MISSIONE	DENOMINAZIONE	Residui passivi al 1/1/2025 (RS)		Pagamenti in conto residui (PR)		Riaccertamento residui (R)		Residui passivi da esercizi precedenti (EP=RS-PR+R-P)			
PROGRAMMA		Previsioni definitive di competenza (CP)		Pagamenti in conto competenza (PC)		Impegni (I)		Economie di competenza (ECP=CP-I-FPV)			
TITOLO		Previsioni definitive di cassa (CS)		Totale pagamenti (TP=PR+PC)		Fondo pluriennale vincolato (FPV)		Totale residui passivi da riportare (TR=EP+EC)			
35100	CONTRIBUTO PER ATTIVITÀ PARASCOLASTICHE DIVERSE	RS	990,00	RR	990,00	R	0,00		EP	0,00	
		CP	1.490,00	RC	1.488,92	I	1.488,92	ECP	1,08	EC	0,00
		CS	2.480,00	TR	2.478,92	FPV	0,00		TR	0,00	
<b>MACROAGGREGATO 4 - TRASFERIMENTI CORRENTI</b>		<b>RS</b>	<b>990,00</b>	<b>RR</b>	<b>990,00</b>	<b>R</b>	<b>0,00</b>		<b>EP</b>	<b>0,00</b>	
		<b>CP</b>	<b>5.090,00</b>	<b>RC</b>	<b>5.061,92</b>	<b>I</b>	<b>5.061,92</b>	<b>ECP</b>	<b>28,08</b>	<b>EC</b>	<b>0,00</b>
		<b>CS</b>	<b>6.080,00</b>	<b>TR</b>	<b>6.051,92</b>	<b>FPV</b>	<b>0,00</b>		<b>TR</b>	<b>0,00</b>	
TITOLO 1 - SPESE CORRENTI		RS	2.455,41	RR	2.455,41	R	0,00		EP	0,00	
		CP	34.238,26	RC	24.655,89	I	24.690,89	ECP	9.547,37	EC	35,00
		CS	36.693,67	TR	27.111,30	FPV	0,00		TR	35,00	
<b>TOTALE PROGRAMMA 6 - SERVIZI AUSILIARI ALL'ISTRUZIONE</b>		<b>RS</b>	<b>2.455,41</b>	<b>RR</b>	<b>2.455,41</b>	<b>R</b>	<b>0,00</b>	<b>P</b>	<b>0,00</b>	<b>EP</b>	<b>0,00</b>
		<b>CP</b>	<b>34.238,26</b>	<b>RC</b>	<b>24.655,89</b>	<b>I</b>	<b>24.690,89</b>	<b>ECP</b>	<b>9.547,37</b>	<b>EC</b>	<b>35,00</b>
		<b>CS</b>	<b>36.693,67</b>	<b>TR</b>	<b>27.111,30</b>	<b>FPV</b>	<b>0,00</b>		<b>TR</b>	<b>35,00</b>	
<b>PROGRAMMA 7 - PROGRAMMA 7 - DIRITTO ALLO STUDIO</b>											
<b>TITOLO 1 - SPESE CORRENTI</b>											
12800	SERVIZIO MENSA SCUOLA PRIMARIA	RS	550,00	RR	550,00	R	0,00		EP	0,00	
		CP	4.620,00	RC	4.262,50	I	4.262,50	ECP	357,50	EC	0,00
		CS	5.170,00	TR	4.812,50	FPV	0,00		TR	0,00	
<b>MACROAGGREGATO 3 - ACQUISTO DI BENI E SERVIZI</b>		<b>RS</b>	<b>550,00</b>	<b>RR</b>	<b>550,00</b>	<b>R</b>	<b>0,00</b>		<b>EP</b>	<b>0,00</b>	
		<b>CP</b>	<b>4.620,00</b>	<b>RC</b>	<b>4.262,50</b>	<b>I</b>	<b>4.262,50</b>	<b>ECP</b>	<b>357,50</b>	<b>EC</b>	<b>0,00</b>
		<b>CS</b>	<b>5.170,00</b>	<b>TR</b>	<b>4.812,50</b>	<b>FPV</b>	<b>0,00</b>		<b>TR</b>	<b>0,00</b>	
12900	RIMB.FAMIGLIE - STUDENTI LIBRI DI TESTO SCUOLA OBBLIGO LF. 448-98	RS	0,00	RR	0,00	R	0,00		EP	0,00	
		CP	1.110,95	RC	1.110,95	I	1.110,95	ECP	0,00	EC	0,00
		CS	1.110,95	TR	1.110,95	FPV	0,00		TR	0,00	
20400	BORSE DI STUDIO STUDENTI MERITEVOLI	RS	0,00	RR	0,00	R	0,00		EP	0,00	
		CP	3.000,00	RC	0,00	I	0,00	ECP	3.000,00	EC	0,00
		CS	3.000,00	TR	0,00	FPV	0,00		TR	0,00	
<b>MACROAGGREGATO 4 - TRASFERIMENTI CORRENTI</b>		<b>RS</b>	<b>0,00</b>	<b>RR</b>	<b>0,00</b>	<b>R</b>	<b>0,00</b>		<b>EP</b>	<b>0,00</b>	
		<b>CP</b>	<b>4.110,95</b>	<b>RC</b>	<b>1.110,95</b>	<b>I</b>	<b>1.110,95</b>	<b>ECP</b>	<b>3.000,00</b>	<b>EC</b>	<b>0,00</b>
		<b>CS</b>	<b>4.110,95</b>	<b>TR</b>	<b>1.110,95</b>	<b>FPV</b>	<b>0,00</b>		<b>TR</b>	<b>0,00</b>	

MISSIONE	DENOMINAZIONE	Residui passivi al 1/1/2025 (RS)		Pagamenti in conto residui (PR)		Riaccertamento residui (R)		Residui passivi da esercizi precedenti (EP=RS-PR+R-P)	
PROGRAMMA		Previsioni definitive di competenza (CP)		Pagamenti in conto competenza (PC)		Impegni (I)		Economie di competenza (ECP=CP-I-FPV)	
TITOLO		Previsioni definitive di cassa (CS)		Totale pagamenti (TP=PR+PC)		Fondo pluriennale vincolato (FPV)		Totale residui passivi da riportare (TR=EP+EC)	
<b>TITOLO 1 - SPESE CORRENTI</b>		RS	550,00	RR	550,00	R	0,00	EP	0,00
		CP	8.730,95	RC	5.373,45	I	5.373,45	ECP	3.357,50
		CS	9.280,95	TR	5.923,45	FPV	0,00	EC	0,00
<b>TOTALE PROGRAMMA 7 - DIRITTO ALLO STUDIO</b>		RS	<b>550,00</b>	RR	<b>550,00</b>	R	<b>0,00</b>	P	0,00
		CP	<b>8.730,95</b>	RC	<b>5.373,45</b>	I	<b>5.373,45</b>	ECP	3.357,50
		CS	<b>9.280,95</b>	TR	<b>5.923,45</b>	FPV	<b>0,00</b>	EC	<b>0,00</b>
<b>TOTALE MISSIONE 4 - ISTRUZIONE E DIRITTO ALLO STUDIO</b>		RS	13.309,32	RR	11.715,30	R	-1.594,02	P	0,00
		CP	138.219,21	RC	107.279,18	I	118.219,56	ECP	19.999,65
		CS	151.528,53	TR	118.994,48	FPV	0,00	EC	10.940,38
								TR	10.940,38

MISSIONE	DENOMINAZIONE	Residui passivi al 1/1/2025 (RS)	Pagamenti in conto residui (PR)	Riaccertamento residui (R)		Residui passivi da esercizi precedenti (EP=RS-PR+R-P)
PROGRAMMA		Previsioni definitive di competenza (CP)	Pagamenti in conto competenza (PC)	Impegni (I)	Economie di competenza (ECP=CP-I-FPV)	Residui passivi da esercizio di competenza (EC=I-PC)
TITOLO		Previsioni definitive di cassa (CS)	Totale pagamenti (TP=PR+PC)	Fondo pluriennale vincolato (FPV)		Totale residui passivi da riportare (TR=EP+EC)

## MISSIONE 5 - MISSIONE 5 - TUTELA E VALORIZZAZIONE DEI BENI E ATTIVITÀ CULTURALI

### PROGRAMMA 1 - PROGRAMMA 1 - VALORIZZAZIONE DEI BENI DI INTERESSE STORICO

#### TITOLO 1 - SPESE CORRENTI

14200	ACQUISTO LIBRI BIBLIOTECA COMUNALE DON A:SINA	RS	26,53	RR	26,53	R	0,00		EP	0,00	
		CP	6.500,00	RC	1.463,70	I	6.499,40	ECP	0,60	EC	5.035,70
		CS	6.526,53	TR	1.490,23	FPV	0,00		TR	5.035,70	
15300	SERVIZIO GESTIONE BIBLIOTECA	RS	1.096,67	RR	1.096,67	R	0,00		EP	0,00	
		CP	13.178,55	RC	12.063,31	I	13.160,00	ECP	18,55	EC	1.096,69
		CS	14.115,25	TR	13.159,98	FPV	0,00		TR	1.096,69	
15400	INIZIATIVE VARIE	RS	0,00	RR	0,00	R	0,00		EP	0,00	
		CP	6.600,00	RC	500,00	I	500,00	ECP	6.100,00	EC	0,00
		CS	6.600,00	TR	500,00	FPV	0,00		TR	0,00	
<b>MACROAGGREGATO 3 - ACQUISTO DI BENI E SERVIZI</b>		<b>RS</b>	<b>1.123,20</b>	<b>RR</b>	<b>1.123,20</b>	<b>R</b>	<b>0,00</b>		<b>EP</b>	<b>0,00</b>	
		<b>CP</b>	<b>26.278,55</b>	<b>RC</b>	<b>14.027,01</b>	<b>I</b>	<b>20.159,40</b>	<b>ECP</b>	<b>6.119,15</b>	<b>EC</b>	<b>6.132,39</b>
		<b>CS</b>	<b>27.241,78</b>	<b>TR</b>	<b>15.150,21</b>	<b>FPV</b>	<b>0,00</b>		<b>TR</b>	<b>6.132,39</b>	
35600	CONTRIBUTI PER INIZIATIVE CULTURALI DIVERSE	RS	0,00	RR	0,00	R	0,00		EP	0,00	
		CP	1.642,90	RC	1.642,90	I	1.642,90	ECP	0,00	EC	0,00
		CS	1.642,90	TR	1.642,90	FPV	0,00		TR	0,00	
<b>MACROAGGREGATO 4 - TRASFERIMENTI CORRENTI</b>		<b>RS</b>	<b>0,00</b>	<b>RR</b>	<b>0,00</b>	<b>R</b>	<b>0,00</b>		<b>EP</b>	<b>0,00</b>	
		<b>CP</b>	<b>1.642,90</b>	<b>RC</b>	<b>1.642,90</b>	<b>I</b>	<b>1.642,90</b>	<b>ECP</b>	<b>0,00</b>	<b>EC</b>	<b>0,00</b>
		<b>CS</b>	<b>1.642,90</b>	<b>TR</b>	<b>1.642,90</b>	<b>FPV</b>	<b>0,00</b>		<b>TR</b>	<b>0,00</b>	
<b>TITOLO 1 - SPESE CORRENTI</b>		<b>RS</b>	<b>1.123,20</b>	<b>RR</b>	<b>1.123,20</b>	<b>R</b>	<b>0,00</b>		<b>EP</b>	<b>0,00</b>	
		<b>CP</b>	<b>27.921,45</b>	<b>RC</b>	<b>15.669,91</b>	<b>I</b>	<b>21.802,30</b>	<b>ECP</b>	<b>6.119,15</b>	<b>EC</b>	<b>6.132,39</b>
		<b>CS</b>	<b>28.884,68</b>	<b>TR</b>	<b>16.793,11</b>	<b>FPV</b>	<b>0,00</b>		<b>TR</b>	<b>6.132,39</b>	
<b>TOTALE PROGRAMMA 1 - VALORIZZAZIONE DEI BENI DI INTERESSE STORICO</b>		<b>RS</b>	<b>1.123,20</b>	<b>RR</b>	<b>1.123,20</b>	<b>R</b>	<b>0,00</b>	<b>P</b>	<b>0,00</b>	<b>EP</b>	<b>0,00</b>
		<b>CP</b>	<b>27.921,45</b>	<b>RC</b>	<b>15.669,91</b>	<b>I</b>	<b>21.802,30</b>	<b>ECP</b>	<b>6.119,15</b>	<b>EC</b>	<b>6.132,39</b>
		<b>CS</b>	<b>28.884,68</b>	<b>TR</b>	<b>16.793,11</b>	<b>FPV</b>	<b>0,00</b>		<b>TR</b>	<b>6.132,39</b>	

MISSIONE	DENOMINAZIONE	Residui passivi al 1/1/2025 (RS)	Pagamenti in conto residui (PR)	Riaccertamento residui (R)		Residui passivi da esercizi precedenti (EP=RS-PR+R-P)
PROGRAMMA		Previsioni definitive di competenza (CP)	Pagamenti in conto competenza (PC)	Impegni (I)	Economie di competenza (ECP=CP-I-FPV)	Residui passivi da esercizio di competenza (EC=I-PC)
TITOLO		Previsioni definitive di cassa (CS)	Totale pagamenti (TP=PR+PC)	Fondo pluriennale vincolato (FPV)		Totale residui passivi da riportare (TR=EP+EC)

<b>TOTALE MISSIONE 5 - TUTELA E VALORIZZAZIONE DEI BENI E ATTIVITÀ CULTURALI</b>		RS	1.123,20	RR	1.123,20	R	0,00	P	0,00	EP	0,00
		CP	27.921,45	RC	15.669,91	I	21.802,30	ECP	6.119,15	EC	6.132,39
		CS	28.884,68	TR	16.793,11	FPV	0,00			TR	6.132,39

MISSIONE	DENOMINAZIONE	Residui passivi al 1/1/2025 (RS)	Pagamenti in conto residui (PR)	Riaccertamento residui (R)		Residui passivi da esercizi precedenti (EP=RS-PR+R-P)
PROGRAMMA		Previsioni definitive di competenza (CP)	Pagamenti in conto competenza (PC)	Impegni (I)	Economie di competenza (ECP=CP-I-FPV)	Residui passivi da esercizio di competenza (EC=I-PC)
TITOLO		Previsioni definitive di cassa (CS)	Totale pagamenti (TP=PR+PC)	Fondo pluriennale vincolato (FPV)		Totale residui passivi da riportare (TR=EP+EC)

## MISSIONE 6 - MISSIONE 6 - POLITICHE GIOVANILI, SPORT E TEMPO LIBERO

### PROGRAMMA 1 - PROGRAMMA 1 - SPORT E TEMPO LIBERO

#### TITOLO 1 - SPESE CORRENTI

13650	MANUTENZIONI ORDINARIE IDRAULICO CALDAIE	RS	0,00	RR	0,00	R	0,00		EP	0,00	
		CP	2.000,00	RC	2.000,00	I	2.000,00	ECP	0,00	EC	0,00
		CS	2.000,00	TR	2.000,00	FPV	0,00		TR	0,00	
13800	RISCALDAMENTO PALESTRE COMUNALI	RS	449,42	RR	449,42	R	0,00		EP	0,00	
		CP	2.000,00	RC	1.116,57	I	1.170,51	ECP	829,49	EC	53,94
		CS	2.449,42	TR	1.565,99	FPV	0,00		TR	53,94	
13900	ENERGIA ELETTRICA PALESTRE COMUNALI	RS	478,54	RR	206,04	R	-272,50		EP	0,00	
		CP	5.800,00	RC	3.197,59	I	3.751,73	ECP	2.048,27	EC	554,14
		CS	6.278,54	TR	3.403,63	FPV	0,00		TR	554,14	
14000	ACQUA PALESTRE COMUNALI	RS	25,40	RR	25,40	R	0,00		EP	0,00	
		CP	2.000,00	RC	1.289,32	I	2.000,00	ECP	0,00	EC	710,68
		CS	2.025,40	TR	1.314,72	FPV	0,00		TR	710,68	
19250	MANUTENZIONE ORDINARIA IMPIANTO FOTOVOLTAICO PALESTRA	RS	0,00	RR	0,00	R	0,00		EP	0,00	
		CP	1.500,00	RC	1.037,00	I	1.037,00	ECP	463,00	EC	0,00
		CS	1.500,00	TR	1.037,00	FPV	0,00		TR	0,00	
19300	RISCALDAMENTO CENTRO SPORTIVO	RS	3.692,62	RR	3.692,62	R	0,00		EP	0,00	
		CP	4.500,00	RC	1.278,37	I	1.355,44	ECP	3.144,56	EC	77,07
		CS	8.192,62	TR	4.970,99	FPV	0,00		TR	77,07	
19400	ENERGIA ELETTRICA CENTRO SPORTIVO	RS	1.058,91	RR	769,51	R	-289,40		EP	0,00	
		CP	6.000,00	RC	3.922,85	I	3.922,85	ECP	2.077,15	EC	0,00
		CS	7.058,91	TR	4.692,36	FPV	0,00		TR	0,00	
19600	ACQUA PALESTRE CENTRO SPORTIVO	RS	453,29	RR	266,31	R	-186,98		EP	0,00	
		CP	1.000,00	RC	368,16	I	1.000,00	ECP	0,00	EC	631,84
		CS	1.453,29	TR	634,47	FPV	0,00		TR	631,84	
<b>MACROAGGREGATO 3 - ACQUISTO DI BENI E SERVIZI</b>		<b>RS</b>	<b>6.158,18</b>	<b>RR</b>	<b>5.409,30</b>	<b>R</b>	<b>-748,88</b>		<b>EP</b>	<b>0,00</b>	
		<b>CP</b>	<b>24.800,00</b>	<b>RC</b>	<b>14.209,86</b>	<b>I</b>	<b>16.237,53</b>	<b>ECP</b>	<b>8.562,47</b>	<b>EC</b>	<b>2.027,67</b>
		<b>CS</b>	<b>30.958,18</b>	<b>TR</b>	<b>19.619,16</b>	<b>FPV</b>	<b>0,00</b>		<b>TR</b>	<b>2.027,67</b>	

MISSIONE	DENOMINAZIONE	Residui passivi al 1/1/2025 (RS)	Pagamenti in conto residui (PR)	Riaccertamento residui (R)		Residui passivi da esercizi precedenti (EP=RS-PR+R-P)
PROGRAMMA		Previsioni definitive di competenza (CP)	Pagamenti in conto competenza (PC)	Impegni (I)	Economie di competenza (ECP=CP-I-FPV)	Residui passivi da esercizio di competenza (EC=I-PC)
TITOLO		Previsioni definitive di cassa (CS)	Totale pagamenti (TP=PR+PC)	Fondo pluriennale vincolato (FPV)		Totale residui passivi da riportare (TR=EP+EC)
19255	CONTRIBUTI ASSOCIAZIONI SPORTIVE	RS 0,00	RR 0,00	R 0,00		EP 0,00
		CP 4.000,00	RC 4.000,00	I 4.000,00	ECP 0,00	EC 0,00
		CS 4.000,00	TR 4.000,00	FPV 0,00		TR 0,00
<b>MACROAGGREGATO 4 - TRASFERIMENTI CORRENTI</b>		<b>RS 0,00</b>	<b>RR 0,00</b>	<b>R 0,00</b>		<b>EP 0,00</b>
		<b>CP 4.000,00</b>	<b>RC 4.000,00</b>	<b>I 4.000,00</b>	<b>ECP 0,00</b>	<b>EC 0,00</b>
		<b>CS 4.000,00</b>	<b>TR 4.000,00</b>	<b>FPV 0,00</b>		<b>TR 0,00</b>
TITOLO 1 - SPESE CORRENTI		RS 6.158,18	RR 5.409,30	R -748,88		EP 0,00
		CP 28.800,00	RC 18.209,86	I 20.237,53	ECP 8.562,47	EC 2.027,67
		CS 34.958,18	TR 23.619,16	FPV 0,00		TR 2.027,67
<b>TITOLO 2 - SPESE IN CONTO CAPITALE</b>						
30400	MANUT. STRAORD. CENTRO SPORTIVO POLIVALENTE/PALESTRA	RS 35,00	RR 35,00	R 0,00		EP 0,00
		CP 219,68	RC 0,00	I 0,00	ECP 219,68	EC 0,00
		CS 254,68	TR 35,00	FPV 0,00		TR 0,00
<b>MACROAGGREGATO 2 - INVESTIMENTI FISSI LORDI E ACQUISTO DI TERRENI</b>		<b>RS 35,00</b>	<b>RR 35,00</b>	<b>R 0,00</b>		<b>EP 0,00</b>
		<b>CP 219,68</b>	<b>RC 0,00</b>	<b>I 0,00</b>	<b>ECP 219,68</b>	<b>EC 0,00</b>
		<b>CS 254,68</b>	<b>TR 35,00</b>	<b>FPV 0,00</b>		<b>TR 0,00</b>
TITOLO 2 - SPESE IN CONTO CAPITALE		RS 35,00	RR 35,00	R 0,00		EP 0,00
		CP 219,68	RC 0,00	I 0,00	ECP 219,68	EC 0,00
		CS 254,68	TR 35,00	FPV 0,00		TR 0,00
<b>TOTALE PROGRAMMA 1 - SPORT E TEMPO LIBERO</b>		<b>RS 6.193,18</b>	<b>RR 5.444,30</b>	<b>R -748,88</b>	<b>P 0,00</b>	<b>EP 0,00</b>
		<b>CP 29.019,68</b>	<b>RC 18.209,86</b>	<b>I 20.237,53</b>	<b>ECP 8.782,15</b>	<b>EC 2.027,67</b>
		<b>CS 35.212,86</b>	<b>TR 23.654,16</b>	<b>FPV 0,00</b>		<b>TR 2.027,67</b>
<b>TOTALE MISSIONE 6 - POLITICHE GIOVANILI, SPORT E TEMPO LIBERO</b>		<b>RS 6.193,18</b>	<b>RR 5.444,30</b>	<b>R -748,88</b>	<b>P 0,00</b>	<b>EP 0,00</b>
		<b>CP 29.019,68</b>	<b>RC 18.209,86</b>	<b>I 20.237,53</b>	<b>ECP 8.782,15</b>	<b>EC 2.027,67</b>
		<b>CS 35.212,86</b>	<b>TR 23.654,16</b>	<b>FPV 0,00</b>		<b>TR 2.027,67</b>

MISSIONE	DENOMINAZIONE	Residui passivi al 1/1/2025 (RS)	Pagamenti in conto residui (PR)	Riaccertamento residui (R)		Residui passivi da esercizi precedenti (EP=RS-PR+R-P)
PROGRAMMA		Previsioni definitive di competenza (CP)	Pagamenti in conto competenza (PC)	Impegni (I)	Economie di competenza (ECP=CP-I-FPV)	Residui passivi da esercizio di competenza (EC=I-PC)
TITOLO		Previsioni definitive di cassa (CS)	Totale pagamenti (TP=PR+PC)	Fondo pluriennale vincolato (FPV)		Totale residui passivi da riportare (TR=EP+EC)

## MISSIONE 7 - MISSIONE 7 - TURISMO

### PROGRAMMA 1 - PROGRAMMA 1 - SVILUPPO E VALORIZZAZIONE DEL TURISMO

#### TITOLO 1 - SPESE CORRENTI

23200	ORGANIZZAZIONE MANIFESTAZIONI TURISTICHE	RS	0,00	RR	0,00	R	0,00		EP	0,00	
		CP	19.500,00	RC	14.122,20	I	16.122,20	ECP	3.377,80	EC	2.000,00
		CS	19.500,00	TR	14.122,20	FPV	0,00		TR	2.000,00	
23400	CONTRIBUTI PROMOZIONE TURISTICA	RS	0,00	RR	0,00	R	0,00		EP	0,00	
		CP	6.400,00	RC	5.790,33	I	5.790,33	ECP	609,67	EC	0,00
		CS	6.400,00	TR	5.790,33	FPV	0,00		TR	0,00	
<b>MACROAGGREGATO 3 - ACQUISTO DI BENI E SERVIZI</b>		<b>RS</b>	<b>0,00</b>	<b>RR</b>	<b>0,00</b>	<b>R</b>	<b>0,00</b>		<b>EP</b>	<b>0,00</b>	
		<b>CP</b>	<b>25.900,00</b>	<b>RC</b>	<b>19.912,53</b>	<b>I</b>	<b>21.912,53</b>	<b>ECP</b>	<b>3.987,47</b>	<b>EC</b>	<b>2.000,00</b>
		<b>CS</b>	<b>25.900,00</b>	<b>TR</b>	<b>19.912,53</b>	<b>FPV</b>	<b>0,00</b>		<b>TR</b>	<b>2.000,00</b>	
<b>TITOLO 1 - SPESE CORRENTI</b>		RS	0,00	RR	0,00	R	0,00		EP	0,00	
		CP	25.900,00	RC	19.912,53	I	21.912,53	ECP	3.987,47	EC	2.000,00
		CS	25.900,00	TR	19.912,53	FPV	0,00		TR	2.000,00	
<b>TOTALE PROGRAMMA 1 - SVILUPPO E VALORIZZAZIONE DEL TURISMO</b>		RS	<b>0,00</b>	RR	<b>0,00</b>	R	<b>0,00</b>	P	0,00	EP	<b>0,00</b>
		CP	<b>25.900,00</b>	RC	<b>19.912,53</b>	I	<b>21.912,53</b>	ECP	3.987,47	EC	<b>2.000,00</b>
		CS	<b>25.900,00</b>	TR	<b>19.912,53</b>	FPV	<b>0,00</b>		TR	<b>2.000,00</b>	
<b>TOTALE MISSIONE 7 - TURISMO</b>		RS	0,00	RR	0,00	R	0,00	P	0,00	EP	0,00
		CP	25.900,00	RC	19.912,53	I	21.912,53	ECP	3.987,47	EC	2.000,00
		CS	25.900,00	TR	19.912,53	FPV	0,00		TR	2.000,00	

MISSIONE	DENOMINAZIONE	Residui passivi al 1/1/2025 (RS)	Pagamenti in conto residui (PR)	Riaccertamento residui (R)		Residui passivi da esercizi precedenti (EP=RS-PR+R-P)
PROGRAMMA		Previsioni definitive di competenza (CP)	Pagamenti in conto competenza (PC)	Impegni (I)	Economie di competenza (ECP=CP-I-FPV)	Residui passivi da esercizio di competenza (EC=I-PC)
TITOLO		Previsioni definitive di cassa (CS)	Totale pagamenti (TP=PR+PC)	Fondo pluriennale vincolato (FPV)		Totale residui passivi da riportare (TR=EP+EC)

## MISSIONE 8 - MISSIONE 8 - ASSETTO DEL TERRITORIO ED EDILIZIA ABITATIVA

### PROGRAMMA 1 - PROGRAMMA 1 - URBANISTICA E ASSETTO DEL TERRITORIO

#### TITOLO 2 - SPESE IN CONTO CAPITALE

29200	INTERVENTI DI REGIMAZIONE IDRAULICA TORRENTI, SPONDE E VALLI	RS	0,00	RR	0,00	R	0,00			EP	0,00
		CP	30.000,00	RC	0,00	I	0,00	ECP	30.000,00	EC	0,00
		CS	30.000,00	TR	0,00	FPV	0,00			TR	0,00
<b>MACROAGGREGATO 2 - INVESTIMENTI FISSI LORDI E ACQUISTO DI TERRENI</b>		<b>RS</b>	<b>0,00</b>	<b>RR</b>	<b>0,00</b>	<b>R</b>	<b>0,00</b>			<b>EP</b>	<b>0,00</b>
		<b>CP</b>	<b>30.000,00</b>	<b>RC</b>	<b>0,00</b>	<b>I</b>	<b>0,00</b>	<b>ECP</b>	<b>30.000,00</b>	<b>EC</b>	<b>0,00</b>
		<b>CS</b>	<b>30.000,00</b>	<b>TR</b>	<b>0,00</b>	<b>FPV</b>	<b>0,00</b>			<b>TR</b>	<b>0,00</b>
TITOLO 2 - SPESE IN CONTO CAPITALE		RS	0,00	RR	0,00	R	0,00			EP	0,00
		CP	30.000,00	RC	0,00	I	0,00	ECP	30.000,00	EC	0,00
		CS	30.000,00	TR	0,00	FPV	0,00			TR	0,00
<b>TOTALE PROGRAMMA 1 - URBANISTICA E ASSETTO DEL TERRITORIO</b>		<b>RS</b>	<b>0,00</b>	<b>RR</b>	<b>0,00</b>	<b>R</b>	<b>0,00</b>	<b>P</b>	<b>0,00</b>	<b>EP</b>	<b>0,00</b>
		<b>CP</b>	<b>30.000,00</b>	<b>RC</b>	<b>0,00</b>	<b>I</b>	<b>0,00</b>	<b>ECP</b>	<b>30.000,00</b>	<b>EC</b>	<b>0,00</b>
		<b>CS</b>	<b>30.000,00</b>	<b>TR</b>	<b>0,00</b>	<b>FPV</b>	<b>0,00</b>			<b>TR</b>	<b>0,00</b>
<b>TOTALE MISSIONE 8 - ASSETTO DEL TERRITORIO ED EDILIZIA ABITATIVA</b>		<b>RS</b>	<b>0,00</b>	<b>RR</b>	<b>0,00</b>	<b>R</b>	<b>0,00</b>	<b>P</b>	<b>0,00</b>	<b>EP</b>	<b>0,00</b>
		<b>CP</b>	<b>30.000,00</b>	<b>RC</b>	<b>0,00</b>	<b>I</b>	<b>0,00</b>	<b>ECP</b>	<b>30.000,00</b>	<b>EC</b>	<b>0,00</b>
		<b>CS</b>	<b>30.000,00</b>	<b>TR</b>	<b>0,00</b>	<b>FPV</b>	<b>0,00</b>			<b>TR</b>	<b>0,00</b>

MISSIONE	DENOMINAZIONE	Residui passivi al 1/1/2025 (RS)	Pagamenti in conto residui (PR)	Riaccertamento residui (R)		Residui passivi da esercizi precedenti (EP=RS-PR+R-P)
PROGRAMMA		Previsioni definitive di competenza (CP)	Pagamenti in conto competenza (PC)	Impegni (I)	Economie di competenza (ECP=CP-I-FPV)	Residui passivi da esercizio di competenza (EC=I-PC)
TITOLO		Previsioni definitive di cassa (CS)	Totale pagamenti (TP=PR+PC)	Fondo pluriennale vincolato (FPV)		Totale residui passivi da riportare (TR=EP+EC)

## MISSIONE 9 - MISSIONE 9 - SVILUPPO SOSTENIBILE E TUTELA DEL TERRITORIO E DELL'AMBIENTE

### PROGRAMMA 1 - PROGRAMMA 1 - DIFESA DEL SUOLO

#### TITOLO 2 - SPESE IN CONTO CAPITALE

29950	MANUTENZIONE STRAORDINARIA TAGLIO PIANTE ALTO FUSTO	RS	0,00	RR	0,00	R	0,00		EP	0,00	
		CP	6.500,00	RC	6.500,00	I	6.500,00	ECP	0,00	EC	0,00
		CS	6.500,00	TR	6.500,00	FPV	0,00		TR	0,00	
<b>MACROAGGREGATO 5 - ALTRE SPESE IN CONTO CAPITALE</b>		<b>RS</b>	<b>0,00</b>	<b>RR</b>	<b>0,00</b>	<b>R</b>	<b>0,00</b>		<b>EP</b>	<b>0,00</b>	
		<b>CP</b>	<b>6.500,00</b>	<b>RC</b>	<b>6.500,00</b>	<b>I</b>	<b>6.500,00</b>	<b>ECP</b>	<b>0,00</b>	<b>EC</b>	<b>0,00</b>
		<b>CS</b>	<b>6.500,00</b>	<b>TR</b>	<b>6.500,00</b>	<b>FPV</b>	<b>0,00</b>		<b>TR</b>	<b>0,00</b>	
TITOLO 2 - SPESE IN CONTO CAPITALE		RS	0,00	RR	0,00	R	0,00		EP	0,00	
		CP	6.500,00	RC	6.500,00	I	6.500,00	ECP	0,00	EC	0,00
		CS	6.500,00	TR	6.500,00	FPV	0,00		TR	0,00	
<b>TOTALE PROGRAMMA 1 - DIFESA DEL SUOLO</b>		<b>RS</b>	<b>0,00</b>	<b>RR</b>	<b>0,00</b>	<b>R</b>	<b>0,00</b>	<b>P</b>	<b>0,00</b>	<b>EP</b>	<b>0,00</b>
		<b>CP</b>	<b>6.500,00</b>	<b>RC</b>	<b>6.500,00</b>	<b>I</b>	<b>6.500,00</b>	<b>ECP</b>	<b>0,00</b>	<b>EC</b>	<b>0,00</b>
		<b>CS</b>	<b>6.500,00</b>	<b>TR</b>	<b>6.500,00</b>	<b>FPV</b>	<b>0,00</b>		<b>TR</b>	<b>0,00</b>	

### PROGRAMMA 3 - PROGRAMMA 3 - RIFIUTI

#### TITOLO 1 - SPESE CORRENTI

18000	TASSA DI POSSESSO AUTOMEZZI	RS	0,00	RR	0,00	R	0,00		EP	0,00	
		CP	389,10	RC	351,47	I	351,47	ECP	37,63	EC	0,00
		CS	389,10	TR	351,47	FPV	0,00		TR	0,00	
18100	ADDIZIONALE PROVINCIALE TARES-TARI	RS	7.303,85	RR	0,00	R	0,00		EP	7.303,85	
		CP	0,00	RC	0,00	I	0,00	ECP	0,00	EC	0,00
		CS	7.303,85	TR	0,00	FPV	0,00		TR	7.303,85	
<b>MACROAGGREGATO 2 - IMPOSTE E TASSE A CARICO DELL'ENTE</b>		<b>RS</b>	<b>7.303,85</b>	<b>RR</b>	<b>0,00</b>	<b>R</b>	<b>0,00</b>		<b>EP</b>	<b>7.303,85</b>	
		<b>CP</b>	<b>389,10</b>	<b>RC</b>	<b>351,47</b>	<b>I</b>	<b>351,47</b>	<b>ECP</b>	<b>37,63</b>	<b>EC</b>	<b>0,00</b>
		<b>CS</b>	<b>7.692,95</b>	<b>TR</b>	<b>351,47</b>	<b>FPV</b>	<b>0,00</b>		<b>TR</b>	<b>7.303,85</b>	
17700	SPESE SMALT. RIFIUTI SOLIDI RSI-RVP DIFF.	RS	13.770,30	RR	13.770,30	R	0,00		EP	0,00	
		CP	162.000,00	RC	150.972,90	I	161.830,65	ECP	169,35	EC	10.857,75
		CS	175.770,30	TR	164.743,20	FPV	0,00		TR	10.857,75	

MISSIONE	DENOMINAZIONE	Residui passivi al 1/1/2025 (RS)		Pagamenti in conto residui (PR)		Riaccertamento residui (R)		Residui passivi da esercizi precedenti (EP=RS-PR+R-P)	
PROGRAMMA		Previsioni definitive di competenza (CP)		Pagamenti in conto competenza (PC)		Impegni (I)		Economie di competenza (ECP=CP-I-FPV)	
TITOLO		Previsioni definitive di cassa (CS)		Totale pagamenti (TP=PR+PC)		Fondo pluriennale vincolato (FPV)		Totale residui passivi da riportare (TR=EP+EC)	
17800	MANUTENZIONI ORDINARIE AUTOMEZZI	RS	0,00	RR	0,00	R	0,00	EP	0,00
		CP	3.000,00	RC	2.554,44	I	2.554,44	ECP	445,56
		CS	6.000,00	TR	2.554,44	FPV	0,00	TR	0,00
<b>MACROAGGREGATO 3 - ACQUISTO DI BENI E SERVIZI</b>		<b>RS</b>	<b>13.770,30</b>	<b>RR</b>	<b>13.770,30</b>	<b>R</b>	<b>0,00</b>	<b>EP</b>	<b>0,00</b>
		<b>CP</b>	<b>165.000,00</b>	<b>RC</b>	<b>153.527,34</b>	<b>I</b>	<b>164.385,09</b>	<b>ECP</b>	<b>614,91</b>
		<b>CS</b>	<b>181.770,30</b>	<b>TR</b>	<b>167.297,64</b>	<b>FPV</b>	<b>0,00</b>	<b>TR</b>	<b>10.857,75</b>
17750	COMPONENTI PEREQUATIVE DA RIVERSARE AL CSEA UR 1/2	RS	0,00	RR	0,00	R	0,00	EP	0,00
		CP	1.703,43	RC	0,00	I	1.701,68	ECP	1,75
		CS	1.703,43	TR	0,00	FPV	0,00	TR	1.701,68
<b>MACROAGGREGATO 4 - TRASFERIMENTI CORRENTI</b>		<b>RS</b>	<b>0,00</b>	<b>RR</b>	<b>0,00</b>	<b>R</b>	<b>0,00</b>	<b>EP</b>	<b>0,00</b>
		<b>CP</b>	<b>1.703,43</b>	<b>RC</b>	<b>0,00</b>	<b>I</b>	<b>1.701,68</b>	<b>ECP</b>	<b>1,75</b>
		<b>CS</b>	<b>1.703,43</b>	<b>TR</b>	<b>0,00</b>	<b>FPV</b>	<b>0,00</b>	<b>TR</b>	<b>1.701,68</b>
<b>TITOLO 1 - SPESE CORRENTI</b>		<b>RS</b>	<b>21.074,15</b>	<b>RR</b>	<b>13.770,30</b>	<b>R</b>	<b>0,00</b>	<b>EP</b>	<b>7.303,85</b>
		<b>CP</b>	<b>167.092,53</b>	<b>RC</b>	<b>153.878,81</b>	<b>I</b>	<b>166.438,24</b>	<b>ECP</b>	<b>654,29</b>
		<b>CS</b>	<b>191.166,68</b>	<b>TR</b>	<b>167.649,11</b>	<b>FPV</b>	<b>0,00</b>	<b>TR</b>	<b>19.863,28</b>
<b>TOTALE PROGRAMMA 3 - RIFIUTI</b>		<b>RS</b>	<b>21.074,15</b>	<b>RR</b>	<b>13.770,30</b>	<b>R</b>	<b>0,00</b>	<b>P</b>	<b>0,00</b>
		<b>CP</b>	<b>167.092,53</b>	<b>RC</b>	<b>153.878,81</b>	<b>I</b>	<b>166.438,24</b>	<b>ECP</b>	<b>654,29</b>
		<b>CS</b>	<b>191.166,68</b>	<b>TR</b>	<b>167.649,11</b>	<b>FPV</b>	<b>0,00</b>	<b>TR</b>	<b>19.863,28</b>
<b>PROGRAMMA 4 - PROGRAMMA 4 - SERVIZIO IDRICO INTEGRATO</b>									
<b>TITOLO 1 - SPESE CORRENTI</b>									
16700	MANUTENZIONI ORDINARIE FOGNATURA-SERVIZIO IDRICO INTEGRATO	RS	0,00	RR	0,00	R	0,00	EP	0,00
		CP	2.000,00	RC	1.469,34	I	1.469,34	ECP	530,66
		CS	6.000,00	TR	1.469,34	FPV	0,00	TR	0,00
16900	UTENZE IDRICHE FONTANE	RS	407,34	RR	333,74	R	-73,60	EP	0,00
		CP	1.000,00	RC	673,53	I	1.000,00	ECP	0,00
		CS	1.407,34	TR	1.007,27	FPV	0,00	TR	326,47
<b>MACROAGGREGATO 3 - ACQUISTO DI BENI E SERVIZI</b>		<b>RS</b>	<b>407,34</b>	<b>RR</b>	<b>333,74</b>	<b>R</b>	<b>-73,60</b>	<b>EP</b>	<b>0,00</b>
		<b>CP</b>	<b>3.000,00</b>	<b>RC</b>	<b>2.142,87</b>	<b>I</b>	<b>2.469,34</b>	<b>ECP</b>	<b>530,66</b>
		<b>CS</b>	<b>7.407,34</b>	<b>TR</b>	<b>2.476,61</b>	<b>FPV</b>	<b>0,00</b>	<b>TR</b>	<b>326,47</b>

MISSIONE	DENOMINAZIONE	Residui passivi al 1/1/2025 (RS)	Pagamenti in conto residui (PR)	Riaccertamento residui (R)			Residui passivi da esercizi precedenti (EP=RS-PR+R-P)		
PROGRAMMA		Previsioni definitive di competenza (CP)	Pagamenti in conto competenza (PC)	Impegni (I)	Economie di competenza (ECP=CP-I-FPV)	Residui passivi da esercizio di competenza (EC=I-PC)			
TITOLO		Previsioni definitive di cassa (CS)	Totale pagamenti (TP=PR+PC)	Fondo pluriennale vincolato (FPV)			Totale residui passivi da riportare (TR=EP+EC)		
<b>TITOLO 1 - SPESE CORRENTI</b>		RS	407,34	RR	333,74	R	-73,60	EP	0,00
		CP	3.000,00	RC	2.142,87	I	2.469,34	ECP	530,66
		CS	7.407,34	TR	2.476,61	FPV	0,00	EC	326,47
								TR	326,47
<b>TOTALE PROGRAMMA 4 - SERVIZIO IDRICO INTEGRATO</b>		RS	<b>407,34</b>	RR	<b>333,74</b>	R	<b>-73,60</b>	P	0,00
		CP	<b>3.000,00</b>	RC	<b>2.142,87</b>	I	<b>2.469,34</b>	ECP	530,66
		CS	<b>7.407,34</b>	TR	<b>2.476,61</b>	FPV	<b>0,00</b>	EC	<b>326,47</b>
								TR	<b>326,47</b>
<b>PROGRAMMA 5 - PROGRAMMA 5 - AREE PROTETTE, PARCHI NATURALI, PROTEZIONE NATURALISTICA E FORESTAZIONE</b>									
<b>TITOLO 1 - SPESE CORRENTI</b>									
16200	SPESE CANILE COMPrensoriaLE	RS	102,90	RR	0,00	R	-102,90	EP	0,00
		CP	200,00	RC	126,27	I	126,27	ECP	73,73
		CS	302,90	TR	126,27	FPV	0,00	EC	0,00
								TR	0,00
18500	APPALTO MANUTENZIONE VERDE	RS	2.684,00	RR	2.684,00	R	0,00	EP	0,00
		CP	33.000,00	RC	33.000,00	I	33.000,00	ECP	0,00
		CS	35.684,00	TR	35.684,00	FPV	0,00	EC	0,00
								TR	0,00
18800	1311 - MANUTENZIONI CORRENTI RISERVA PARCO PIRAMIDI DI ZONE	RS	10.571,20	RR	10.571,20	R	0,00	EP	0,00
		CP	13.500,00	RC	0,00	I	10.571,20	ECP	2.928,80
		CS	24.071,20	TR	10.571,20	FPV	0,00	EC	10.571,20
								TR	10.571,20
<b>MACROAGGREGATO 3 - ACQUISTO DI BENI E SERVIZI</b>		RS	<b>13.358,10</b>	RR	<b>13.255,20</b>	R	<b>-102,90</b>	EP	<b>0,00</b>
		CP	<b>46.700,00</b>	RC	<b>33.126,27</b>	I	<b>43.697,47</b>	ECP	<b>3.002,53</b>
		CS	<b>60.058,10</b>	TR	<b>46.381,47</b>	FPV	<b>0,00</b>	EC	<b>10.571,20</b>
								TR	<b>10.571,20</b>
<b>TITOLO 1 - SPESE CORRENTI</b>		RS	13.358,10	RR	13.255,20	R	-102,90	EP	0,00
		CP	46.700,00	RC	33.126,27	I	43.697,47	ECP	3.002,53
		CS	60.058,10	TR	46.381,47	FPV	0,00	EC	10.571,20
								TR	10.571,20
<b>TITOLO 2 - SPESE IN CONTO CAPITALE</b>									
29800	INTERVENTI RISERVA PARCO PIRAMIDI- ZONE	RS	0,00	RR	0,00	R	0,00	EP	0,00
		CP	28.000,00	RC	0,00	I	2.539,53	ECP	25.460,47
		CS	28.000,00	TR	0,00	FPV	0,00	EC	2.539,53
								TR	2.539,53
<b>MACROAGGREGATO 2 - INVESTIMENTI FISSI LORDI E ACQUISTO DI TERRENI</b>		RS	<b>0,00</b>	RR	<b>0,00</b>	R	<b>0,00</b>	EP	<b>0,00</b>
		CP	<b>28.000,00</b>	RC	<b>0,00</b>	I	<b>2.539,53</b>	ECP	<b>25.460,47</b>
		CS	<b>28.000,00</b>	TR	<b>0,00</b>	FPV	<b>0,00</b>	EC	<b>2.539,53</b>
								TR	<b>2.539,53</b>

MISSIONE	DENOMINAZIONE	Residui passivi al 1/1/2025 (RS)	Pagamenti in conto residui (PR)	Riaccertamento residui (R)		Residui passivi da esercizi precedenti (EP=RS-PR+R-P)
PROGRAMMA		Previsioni definitive di competenza (CP)	Pagamenti in conto competenza (PC)	Impegni (I)	Economie di competenza (ECP=CP-I-FPV)	Residui passivi da esercizio di competenza (EC=I-PC)
TITOLO		Previsioni definitive di cassa (CS)	Totale pagamenti (TP=PR+PC)	Fondo pluriennale vincolato (FPV)		Totale residui passivi da riportare (TR=EP+EC)
<b>TITOLO 2 - SPESE IN CONTO CAPITALE</b>		RS 0,00	RR 0,00	R 0,00		EP 0,00
		CP 28.000,00	RC 0,00	I 2.539,53	ECP 25.460,47	EC 2.539,53
		CS 28.000,00	TR 0,00	FPV 0,00		TR 2.539,53
<b>TOTALE PROGRAMMA 5 - AREE PROTETTE, PARCHI NATURALI, PROTEZIONE NATURALISTICA E FORESTAZIONE</b>		RS 13.358,10	RR 13.255,20	R -102,90	P 0,00	EP 0,00
		CP 74.700,00	RC 33.126,27	I 46.237,00	ECP 28.463,00	EC 13.110,73
		CS 88.058,10	TR 46.381,47	FPV 0,00		TR 13.110,73
<b>TOTALE MISSIONE 9 - SVILUPPO SOSTENIBILE E TUTELA DEL TERRITORIO E DELL'AMBIENTE</b>		RS 34.839,59	RR 27.359,24	R -176,50	P 0,00	EP 7.303,85
		CP 251.292,53	RC 195.647,95	I 221.644,58	ECP 29.647,95	EC 25.996,63
		CS 293.132,12	TR 223.007,19	FPV 0,00		TR 33.300,48

MISSIONE	DENOMINAZIONE	Residui passivi al 1/1/2025 (RS)	Pagamenti in conto residui (PR)	Riaccertamento residui (R)		Residui passivi da esercizi precedenti (EP=RS-PR+R-P)
PROGRAMMA		Previsioni definitive di competenza (CP)	Pagamenti in conto competenza (PC)	Impegni (I)	Economie di competenza (ECP=CP-I-FPV)	Residui passivi da esercizio di competenza (EC=I-PC)
TITOLO		Previsioni definitive di cassa (CS)	Totale pagamenti (TP=PR+PC)	Fondo pluriennale vincolato (FPV)		Totale residui passivi da riportare (TR=EP+EC)

## MISSIONE 10 - MISSIONE 10 - TRASPORTI E DIRITTO ALLA MOBILITÀ

### PROGRAMMA 5 - PROGRAMMA 5 - VIABILITÀ E INFRASTRUTTURE STRADALI

#### TITOLO 1 - SPESE CORRENTI

22000	1311- MANUT. ORDIN. STRADE COMUNALI INT.	RS	0,00	RR	0,00	R	0,00		EP	0,00	
		CP	16.000,00	RC	4.408,02	I	4.408,02	ECP	11.591,98	EC	0,00
		CS	16.000,00	TR	4.408,02	FPV	0,00		TR	0,00	
22100	MANUT. ORDIN. STRADE COMUNALI EST.	RS	0,00	RR	0,00	R	0,00		EP	0,00	
		CP	6.000,00	RC	4.408,02	I	4.408,02	ECP	1.591,98	EC	0,00
		CS	12.000,00	TR	4.408,02	FPV	0,00		TR	0,00	
22700	ENERGIA ELETTRICA ILLUMINAZIONE PUBBLICA	RS	268,63	RR	239,63	R	-29,00		EP	0,00	
		CP	37.400,00	RC	31.508,06	I	34.418,57	ECP	2.981,43	EC	2.910,51
		CS	37.668,63	TR	31.747,69	FPV	0,00		TR	2.910,51	
22800	MANUT. ORD. IMPIANTO ILLUMIN. PUBBLICA	RS	0,00	RR	0,00	R	0,00		EP	0,00	
		CP	1.000,00	RC	750,00	I	750,00	ECP	250,00	EC	0,00
		CS	7.000,00	TR	750,00	FPV	0,00		TR	0,00	
<b>MACROAGGREGATO 3 - ACQUISTO DI BENI E SERVIZI</b>		<b>RS</b>	<b>268,63</b>	<b>RR</b>	<b>239,63</b>	<b>R</b>	<b>-29,00</b>		<b>EP</b>	<b>0,00</b>	
		<b>CP</b>	<b>60.400,00</b>	<b>RC</b>	<b>41.074,10</b>	<b>I</b>	<b>43.984,61</b>	<b>ECP</b>	<b>16.415,39</b>	<b>EC</b>	<b>2.910,51</b>
		<b>CS</b>	<b>72.668,63</b>	<b>TR</b>	<b>41.313,73</b>	<b>FPV</b>	<b>0,00</b>		<b>TR</b>	<b>2.910,51</b>	
<b>TITOLO 1 - SPESE CORRENTI</b>		<b>RS</b>	<b>268,63</b>	<b>RR</b>	<b>239,63</b>	<b>R</b>	<b>-29,00</b>		<b>EP</b>	<b>0,00</b>	
		<b>CP</b>	<b>60.400,00</b>	<b>RC</b>	<b>41.074,10</b>	<b>I</b>	<b>43.984,61</b>	<b>ECP</b>	<b>16.415,39</b>	<b>EC</b>	<b>2.910,51</b>
		<b>CS</b>	<b>72.668,63</b>	<b>TR</b>	<b>41.313,73</b>	<b>FPV</b>	<b>0,00</b>		<b>TR</b>	<b>2.910,51</b>	

#### TITOLO 2 - SPESE IN CONTO CAPITALE

22500	SPESE SEGNALETICA STRADALE	RS	0,00	RR	0,00	R	0,00		EP	0,00	
		CP	6.500,00	RC	0,00	I	0,00	ECP	6.500,00	EC	0,00
		CS	0,00	TR	0,00	FPV	0,00		TR	0,00	
30800	MESSA IN SICUREZZA STRADE COMUNALI/ARREDO URBANO	RS	3.725,49	RR	3.725,49	R	0,00		EP	0,00	
		CP	48.169,72	RC	41.285,30	I	43.669,72	ECP	4.500,00	EC	2.384,42
		CS	51.895,21	TR	45.010,79	FPV	0,00		TR	2.384,42	
31700	MESSA IN SICUREZZA STRADE COMUNALI/ARREDO URBANO	RS	0,00	RR	0,00	R	0,00		EP	0,00	
		CP	241.816,96	RC	0,00	I	0,00	ECP	241.816,96	EC	0,00
		CS	241.816,96	TR	0,00	FPV	0,00		TR	0,00	

MISSIONE	DENOMINAZIONE	Residui passivi al 1/1/2025 (RS)	Pagamenti in conto residui (PR)	Riaccertamento residui (R)		Residui passivi da esercizi precedenti (EP=RS-PR+R-P)			
PROGRAMMA		Previsioni definitive di competenza (CP)	Pagamenti in conto competenza (PC)	Impegni (I)	Economie di competenza (ECP=CP-I-FPV)	Residui passivi da esercizio di competenza (EC=I-PC)			
TITOLO		Previsioni definitive di cassa (CS)	Totale pagamenti (TP=PR+PC)	Fondo pluriennale vincolato (FPV)		Totale residui passivi da riportare (TR=EP+EC)			
<b>MACROAGGREGATO 2 - INVESTIMENTI FISSI LORDI E ACQUISTO DI TERRENI</b>		<b>RS</b>	<b>3.725,49</b>	<b>RR</b>	<b>3.725,49</b>	<b>R</b>	<b>0,00</b>	<b>EP</b>	<b>0,00</b>
		<b>CP</b>	<b>296.486,68</b>	<b>RC</b>	<b>41.285,30</b>	<b>I</b>	<b>43.669,72</b>	<b>ECP</b>	<b>252.816,96</b>
		<b>CS</b>	<b>293.712,17</b>	<b>TR</b>	<b>45.010,79</b>	<b>FPV</b>	<b>0,00</b>	<b>TR</b>	<b>2.384,42</b>
30600	ARREDO URBANO - POSA E FORNITURA	RS	0,00	RR	0,00	R	0,00	EP	0,00
		CP	11.500,00	RC	5.982,00	I	5.982,00	ECP	5.518,00
		CS	11.500,00	TR	5.982,00	FPV	0,00	TR	0,00
31600	MANUT. STRAORD. STRADE AGRO- SILVO-PASTORALI	RS	6.338,71	RR	0,00	R	0,00	EP	6.338,71
		CP	0,00	RC	0,00	I	0,00	ECP	0,00
		CS	6.338,71	TR	0,00	FPV	0,00	TR	6.338,71
<b>MACROAGGREGATO 5 - ALTRE SPESE IN CONTO CAPITALE</b>		<b>RS</b>	<b>6.338,71</b>	<b>RR</b>	<b>0,00</b>	<b>R</b>	<b>0,00</b>	<b>EP</b>	<b>6.338,71</b>
		<b>CP</b>	<b>11.500,00</b>	<b>RC</b>	<b>5.982,00</b>	<b>I</b>	<b>5.982,00</b>	<b>ECP</b>	<b>5.518,00</b>
		<b>CS</b>	<b>17.838,71</b>	<b>TR</b>	<b>5.982,00</b>	<b>FPV</b>	<b>0,00</b>	<b>TR</b>	<b>6.338,71</b>
<b>TITOLO 2 - SPESE IN CONTO CAPITALE</b>		<b>RS</b>	<b>10.064,20</b>	<b>RR</b>	<b>3.725,49</b>	<b>R</b>	<b>0,00</b>	<b>EP</b>	<b>6.338,71</b>
		<b>CP</b>	<b>307.986,68</b>	<b>RC</b>	<b>47.267,30</b>	<b>I</b>	<b>49.651,72</b>	<b>ECP</b>	<b>258.334,96</b>
		<b>CS</b>	<b>311.550,88</b>	<b>TR</b>	<b>50.992,79</b>	<b>FPV</b>	<b>0,00</b>	<b>TR</b>	<b>8.723,13</b>
<b>TOTALE PROGRAMMA 5 - VIABILITÀ E INFRASTRUTTURE STRADALI</b>		<b>RS</b>	<b>10.332,83</b>	<b>RR</b>	<b>3.965,12</b>	<b>R</b>	<b>-29,00</b>	<b>P</b>	<b>0,00</b>
		<b>CP</b>	<b>368.386,68</b>	<b>RC</b>	<b>88.341,40</b>	<b>I</b>	<b>93.636,33</b>	<b>ECP</b>	<b>274.750,35</b>
		<b>CS</b>	<b>384.219,51</b>	<b>TR</b>	<b>92.306,52</b>	<b>FPV</b>	<b>0,00</b>	<b>TR</b>	<b>11.633,64</b>
<b>TOTALE MISSIONE 10 - TRASPORTI E DIRITTO ALLA MOBILITÀ</b>		<b>RS</b>	<b>10.332,83</b>	<b>RR</b>	<b>3.965,12</b>	<b>R</b>	<b>-29,00</b>	<b>P</b>	<b>0,00</b>
		<b>CP</b>	<b>368.386,68</b>	<b>RC</b>	<b>88.341,40</b>	<b>I</b>	<b>93.636,33</b>	<b>ECP</b>	<b>274.750,35</b>
		<b>CS</b>	<b>384.219,51</b>	<b>TR</b>	<b>92.306,52</b>	<b>FPV</b>	<b>0,00</b>	<b>TR</b>	<b>11.633,64</b>

MISSIONE	DENOMINAZIONE	Residui passivi al 1/1/2025 (RS)	Pagamenti in conto residui (PR)	Riaccertamento residui (R)		Residui passivi da esercizi precedenti (EP=RS-PR+R-P)
PROGRAMMA		Previsioni definitive di competenza (CP)	Pagamenti in conto competenza (PC)	Impegni (I)	Economie di competenza (ECP=CP-I-FPV)	Residui passivi da esercizio di competenza (EC=I-PC)
TITOLO		Previsioni definitive di cassa (CS)	Totale pagamenti (TP=PR+PC)	Fondo pluriennale vincolato (FPV)		Totale residui passivi da riportare (TR=EP+EC)

## MISSIONE 11 - MISSIONE 11 - SOCCORSO CIVILE

### PROGRAMMA 1 - PROGRAMMA 1 - SISTEMA DI PROTEZIONE CIVILE

#### TITOLO 1 - SPESE CORRENTI

10500	SPESE SERVIZIO ANTINCENDIO - 1313	RS	5,48	RR	0,00	R	-5,48			EP	0,00
		CP	1.000,00	RC	438,66	I	995,26	ECP	4,74	EC	556,60
		CS	1.005,48	TR	438,66	FPV	0,00			TR	556,60
<b>MACROAGGREGATO 3 - ACQUISTO DI BENI E SERVIZI</b>		<b>RS</b>	<b>5,48</b>	<b>RR</b>	<b>0,00</b>	<b>R</b>	<b>-5,48</b>			<b>EP</b>	<b>0,00</b>
		<b>CP</b>	<b>1.000,00</b>	<b>RC</b>	<b>438,66</b>	<b>I</b>	<b>995,26</b>	<b>ECP</b>	<b>4,74</b>	<b>EC</b>	<b>556,60</b>
		<b>CS</b>	<b>1.005,48</b>	<b>TR</b>	<b>438,66</b>	<b>FPV</b>	<b>0,00</b>			<b>TR</b>	<b>556,60</b>
10800	CONTRIB. SOLIDARIETÀ PER CALAM. NATURALI	RS	0,00	RR	0,00	R	0,00			EP	0,00
		CP	250,00	RC	217,35	I	217,35	ECP	32,65	EC	0,00
		CS	250,00	TR	217,35	FPV	0,00			TR	0,00
10900	GESTIONE ASSOCIATA OBBLIGATORIA - SERVIZI PROTEZIONE CIVILE - CMSB	RS	0,00	RR	0,00	R	0,00			EP	0,00
		CP	4.900,00	RC	4.900,00	I	4.900,00	ECP	0,00	EC	0,00
		CS	4.900,00	TR	4.900,00	FPV	0,00			TR	0,00
<b>MACROAGGREGATO 4 - TRASFERIMENTI CORRENTI</b>		<b>RS</b>	<b>0,00</b>	<b>RR</b>	<b>0,00</b>	<b>R</b>	<b>0,00</b>			<b>EP</b>	<b>0,00</b>
		<b>CP</b>	<b>5.150,00</b>	<b>RC</b>	<b>5.117,35</b>	<b>I</b>	<b>5.117,35</b>	<b>ECP</b>	<b>32,65</b>	<b>EC</b>	<b>0,00</b>
		<b>CS</b>	<b>5.150,00</b>	<b>TR</b>	<b>5.117,35</b>	<b>FPV</b>	<b>0,00</b>			<b>TR</b>	<b>0,00</b>
<b>TITOLO 1 - SPESE CORRENTI</b>		<b>RS</b>	<b>5,48</b>	<b>RR</b>	<b>0,00</b>	<b>R</b>	<b>-5,48</b>			<b>EP</b>	<b>0,00</b>
		<b>CP</b>	<b>6.150,00</b>	<b>RC</b>	<b>5.556,01</b>	<b>I</b>	<b>6.112,61</b>	<b>ECP</b>	<b>37,39</b>	<b>EC</b>	<b>556,60</b>
		<b>CS</b>	<b>6.155,48</b>	<b>TR</b>	<b>5.556,01</b>	<b>FPV</b>	<b>0,00</b>			<b>TR</b>	<b>556,60</b>
<b>TOTALE PROGRAMMA 1 - SISTEMA DI PROTEZIONE CIVILE</b>		<b>RS</b>	<b>5,48</b>	<b>RR</b>	<b>0,00</b>	<b>R</b>	<b>-5,48</b>	<b>P</b>	<b>0,00</b>	<b>EP</b>	<b>0,00</b>
		<b>CP</b>	<b>6.150,00</b>	<b>RC</b>	<b>5.556,01</b>	<b>I</b>	<b>6.112,61</b>	<b>ECP</b>	<b>37,39</b>	<b>EC</b>	<b>556,60</b>
		<b>CS</b>	<b>6.155,48</b>	<b>TR</b>	<b>5.556,01</b>	<b>FPV</b>	<b>0,00</b>			<b>TR</b>	<b>556,60</b>
<b>TOTALE MISSIONE 11 - SOCCORSO CIVILE</b>		<b>RS</b>	<b>5,48</b>	<b>RR</b>	<b>0,00</b>	<b>R</b>	<b>-5,48</b>	<b>P</b>	<b>0,00</b>	<b>EP</b>	<b>0,00</b>
		<b>CP</b>	<b>6.150,00</b>	<b>RC</b>	<b>5.556,01</b>	<b>I</b>	<b>6.112,61</b>	<b>ECP</b>	<b>37,39</b>	<b>EC</b>	<b>556,60</b>
		<b>CS</b>	<b>6.155,48</b>	<b>TR</b>	<b>5.556,01</b>	<b>FPV</b>	<b>0,00</b>			<b>TR</b>	<b>556,60</b>

MISSIONE	DENOMINAZIONE	Residui passivi al 1/1/2025 (RS)	Pagamenti in conto residui (PR)	Riaccertamento residui (R)		Residui passivi da esercizi precedenti (EP=RS-PR+R-P)
PROGRAMMA		Previsioni definitive di competenza (CP)	Pagamenti in conto competenza (PC)	Impegni (I)	Economie di competenza (ECP=CP-I-FPV)	Residui passivi da esercizio di competenza (EC=I-PC)
TITOLO		Previsioni definitive di cassa (CS)	Totale pagamenti (TP=PR+PC)	Fondo pluriennale vincolato (FPV)		Totale residui passivi da riportare (TR=EP+EC)

## MISSIONE 12 - MISSIONE 12 - DIRITTI SOCIALI, POLITICHE SOCIALI E FAMIGLIA

### PROGRAMMA 2 - PROGRAMMA 2 - INTERVENTI PER LA DISABILITÀ

#### TITOLO 1 - SPESE CORRENTI

6980	TRASFERIMENTI CORRENTI A FAMIGLIE	RS	0,00	RR	0,00	R	0,00		EP	0,00	
		CP	10.700,00	RC	3.750,00	I	7.500,00	ECP	3.200,00	EC	3.750,00
		CS	10.700,00	TR	3.750,00	FPV	0,00		TR	3.750,00	
21200	INTERVENTI SOCIALI DIVERSI	RS	0,00	RR	0,00	R	0,00		EP	0,00	
		CP	3.500,00	RC	0,00	I	0,00	ECP	3.500,00	EC	0,00
		CS	3.500,00	TR	0,00	FPV	0,00		TR	0,00	
<b>MACROAGGREGATO 4 - TRASFERIMENTI CORRENTI</b>		<b>RS</b>	<b>0,00</b>	<b>RR</b>	<b>0,00</b>	<b>R</b>	<b>0,00</b>		<b>EP</b>	<b>0,00</b>	
		<b>CP</b>	<b>14.200,00</b>	<b>RC</b>	<b>3.750,00</b>	<b>I</b>	<b>7.500,00</b>	<b>ECP</b>	<b>6.700,00</b>	<b>EC</b>	<b>3.750,00</b>
		<b>CS</b>	<b>14.200,00</b>	<b>TR</b>	<b>3.750,00</b>	<b>FPV</b>	<b>0,00</b>		<b>TR</b>	<b>3.750,00</b>	
<b>TITOLO 1 - SPESE CORRENTI</b>		RS	0,00	RR	0,00	R	0,00		EP	0,00	
		CP	14.200,00	RC	3.750,00	I	7.500,00	ECP	6.700,00	EC	3.750,00
		CS	14.200,00	TR	3.750,00	FPV	0,00		TR	3.750,00	
<b>TOTALE PROGRAMMA 2 - INTERVENTI PER LA DISABILITÀ</b>		<b>RS</b>	<b>0,00</b>	<b>RR</b>	<b>0,00</b>	<b>R</b>	<b>0,00</b>	<b>P</b>	<b>0,00</b>	<b>EP</b>	<b>0,00</b>
		<b>CP</b>	<b>14.200,00</b>	<b>RC</b>	<b>3.750,00</b>	<b>I</b>	<b>7.500,00</b>	<b>ECP</b>	<b>6.700,00</b>	<b>EC</b>	<b>3.750,00</b>
		<b>CS</b>	<b>14.200,00</b>	<b>TR</b>	<b>3.750,00</b>	<b>FPV</b>	<b>0,00</b>		<b>TR</b>	<b>3.750,00</b>	

### PROGRAMMA 3 - PROGRAMMA 3 - INTERVENTI PER GLI ANZIANI

#### TITOLO 2 - SPESE IN CONTO CAPITALE

28500	REALIZZAZIONE EDIFICIO COMUNALE DI CORESIDENZA - CASA COMUNE	RS	97.916,32	RR	83.160,00	R	-14.756,32		EP	0,00	
		CP	1.625.000,00	RC	5.270,40	I	5.270,40	ECP	1.243.385,41	EC	0,00
		CS	558.905,24	TR	88.430,40	FPV	376.344,19		TR	0,00	
<b>MACROAGGREGATO 2 - INVESTIMENTI FISSI LORDI E ACQUISTO DI TERRENI</b>		<b>RS</b>	<b>97.916,32</b>	<b>RR</b>	<b>83.160,00</b>	<b>R</b>	<b>-14.756,32</b>		<b>EP</b>	<b>0,00</b>	
		<b>CP</b>	<b>1.625.000,00</b>	<b>RC</b>	<b>5.270,40</b>	<b>I</b>	<b>5.270,40</b>	<b>ECP</b>	<b>1.243.385,41</b>	<b>EC</b>	<b>0,00</b>
		<b>CS</b>	<b>558.905,24</b>	<b>TR</b>	<b>88.430,40</b>	<b>FPV</b>	<b>376.344,19</b>		<b>TR</b>	<b>0,00</b>	
32250	PROGETTAZIONE EDIFICIO COMUNALE DI CORESIDENZA - CASA COMUNE	RS	36.113,47	RR	0,00	R	0,00		EP	36.113,47	
		CP	0,00	RC	0,00	I	0,00	ECP	0,00	EC	0,00
		CS	36.113,47	TR	0,00	FPV	0,00		TR	36.113,47	

MISSIONE	DENOMINAZIONE	Residui passivi al 1/1/2025 (RS)	Pagamenti in conto residui (PR)	Riaccertamento residui (R)			Residui passivi da esercizi precedenti (EP=RS-PR+R-P)
PROGRAMMA		Previsioni definitive di competenza (CP)	Pagamenti in conto competenza (PC)	Impegni (I)	Economie di competenza (ECP=CP-I-FPV)	Residui passivi da esercizio di competenza (EC=I-PC)	
TITOLO		Previsioni definitive di cassa (CS)	Totale pagamenti (TP=PR+PC)	Fondo pluriennale vincolato (FPV)		Totale residui passivi da riportare (TR=EP+EC)	
<b>MACROAGGREGATO 5 - ALTRE SPESE IN CONTO CAPITALE</b>		<b>RS 36.113,47</b>	<b>RR 0,00</b>	<b>R 0,00</b>			<b>EP 36.113,47</b>
		<b>CP 0,00</b>	<b>RC 0,00</b>	<b>I 0,00</b>	<b>ECP 0,00</b>		<b>EC 0,00</b>
		<b>CS 36.113,47</b>	<b>TR 0,00</b>	<b>FPV 0,00</b>			<b>TR 36.113,47</b>
<b>TITOLO 2 - SPESE IN CONTO CAPITALE</b>		<b>RS 134.029,79</b>	<b>RR 83.160,00</b>	<b>R -14.756,32</b>			<b>EP 36.113,47</b>
		<b>CP 1.625.000,00</b>	<b>RC 5.270,40</b>	<b>I 5.270,40</b>	<b>ECP 1.243.385,41</b>		<b>EC 0,00</b>
		<b>CS 595.018,71</b>	<b>TR 88.430,40</b>	<b>FPV 376.344,19</b>			<b>TR 36.113,47</b>
<b>TOTALE PROGRAMMA 3 - INTERVENTI PER GLI ANZIANI</b>		<b>RS 134.029,79</b>	<b>RR 83.160,00</b>	<b>R -14.756,32</b>	<b>P 0,00</b>		<b>EP 36.113,47</b>
		<b>CP 1.625.000,00</b>	<b>RC 5.270,40</b>	<b>I 5.270,40</b>	<b>ECP 1.243.385,41</b>		<b>EC 0,00</b>
		<b>CS 595.018,71</b>	<b>TR 88.430,40</b>	<b>FPV 376.344,19</b>			<b>TR 36.113,47</b>
<b>PROGRAMMA 5 - PROGRAMMA 5 - INTERVENTI PER LE FAMIGLIE</b>							
<b>TITOLO 1 - SPESE CORRENTI</b>							
21300	SERVIZIO DI CENTRALINO E SUPPORTO AGLI UFFICI COMUNALI	RS 1.273,34	RR 1.273,34	R 0,00			EP 0,00
		CP 2.800,00	RC 2.400,00	I 2.800,00	ECP 0,00		EC 400,00
		CS 4.073,34	TR 3.673,34	FPV 0,00			TR 400,00
<b>MACROAGGREGATO 3 - ACQUISTO DI BENI E SERVIZI</b>		<b>RS 1.273,34</b>	<b>RR 1.273,34</b>	<b>R 0,00</b>			<b>EP 0,00</b>
		<b>CP 2.800,00</b>	<b>RC 2.400,00</b>	<b>I 2.800,00</b>	<b>ECP 0,00</b>		<b>EC 400,00</b>
		<b>CS 4.073,34</b>	<b>TR 3.673,34</b>	<b>FPV 0,00</b>			<b>TR 400,00</b>
20000	CONTRIBUTI AD ASSOCIAZIONI/ENTI PER SERVIZI SOCIALI DIVERSI	RS 0,00	RR 0,00	R 0,00			EP 0,00
		CP 9.457,10	RC 9.252,00	I 9.252,00	ECP 205,10		EC 0,00
		CS 9.457,10	TR 9.252,00	FPV 0,00			TR 0,00
20600	TRASFERIMENTI CORRENTI PER SERVIZI SOCIALI CMSB E CSE IL GERMIGLIO	RS 8.240,28	RR 7.715,28	R -525,00			EP 0,00
		CP 21.400,00	RC 15.599,06	I 18.053,26	ECP 3.346,74		EC 2.454,20
		CS 24.025,00	TR 23.314,34	FPV 0,00			TR 2.454,20
20700	COMPARTICIPAZIONE SPESE UFFICIO DI PIANO DI ZONA SIL.-NIL- T.M- M.M- UDP	RS 148,95	RR 148,95	R 0,00			EP 0,00
		CP 2.000,00	RC 896,22	I 896,22	ECP 1.103,78		EC 0,00
		CS 3.424,49	TR 1.045,17	FPV 0,00			TR 0,00
<b>MACROAGGREGATO 4 - TRASFERIMENTI CORRENTI</b>		<b>RS 8.389,23</b>	<b>RR 7.864,23</b>	<b>R -525,00</b>			<b>EP 0,00</b>
		<b>CP 32.857,10</b>	<b>RC 25.747,28</b>	<b>I 28.201,48</b>	<b>ECP 4.655,62</b>		<b>EC 2.454,20</b>
		<b>CS 36.906,59</b>	<b>TR 33.611,51</b>	<b>FPV 0,00</b>			<b>TR 2.454,20</b>

MISSIONE	DENOMINAZIONE	Residui passivi al 1/1/2025 (RS)		Pagamenti in conto residui (PR)		Riaccertamento residui (R)		Residui passivi da esercizi precedenti (EP=RS-PR+R-P)	
PROGRAMMA		Previsioni definitive di competenza (CP)		Pagamenti in conto competenza (PC)		Impegni (I)		Economie di competenza (ECP=CP-I-FPV)	
TITOLO		Previsioni definitive di cassa (CS)		Totale pagamenti (TP=PR+PC)		Fondo pluriennale vincolato (FPV)		Totale residui passivi da riportare (TR=EP+EC)	
<b>TITOLO 1 - SPESE CORRENTI</b>		RS	9.662,57	RR	9.137,57	R	-525,00	EP	0,00
		CP	35.657,10	RC	28.147,28	I	31.001,48	ECP	4.655,62
		CS	40.979,93	TR	37.284,85	FPV	0,00	EC	2.854,20
<b>TOTALE PROGRAMMA 5 - INTERVENTI PER LE FAMIGLIE</b>		RS	<b>9.662,57</b>	RR	<b>9.137,57</b>	R	<b>-525,00</b>	P	0,00
		CP	<b>35.657,10</b>	RC	<b>28.147,28</b>	I	<b>31.001,48</b>	ECP	4.655,62
		CS	<b>40.979,93</b>	TR	<b>37.284,85</b>	FPV	<b>0,00</b>	EC	<b>2.854,20</b>
<b>TOTALE MISSIONE 12 - DIRITTI SOCIALI, POLITICHE SOCIALI E FAMIGLIA</b>		RS	143.692,36	RR	92.297,57	R	-15.281,32	P	0,00
		CP	1.674.857,10	RC	37.167,68	I	43.771,88	ECP	1.254.741,03
		CS	650.198,64	TR	129.465,25	FPV	376.344,19	EC	6.604,20
								TR	42.717,67

MISSIONE	DENOMINAZIONE	Residui passivi al 1/1/2025 (RS)	Pagamenti in conto residui (PR)	Riaccertamento residui (R)		Residui passivi da esercizi precedenti (EP=RS-PR+R-P)
PROGRAMMA		Previsioni definitive di competenza (CP)	Pagamenti in conto competenza (PC)	Impegni (I)	Economie di competenza (ECP=CP-I-FPV)	Residui passivi da esercizio di competenza (EC=I-PC)
TITOLO		Previsioni definitive di cassa (CS)	Totale pagamenti (TP=PR+PC)	Fondo pluriennale vincolato (FPV)		Totale residui passivi da riportare (TR=EP+EC)

## MISSIONE 16 - MISSIONE 16 - AGRICOLTURA, POLITICHE AGROALIMENTARI E PESCA

### PROGRAMMA 1 - PROGRAMMA 1 - SVILUPPO DEL SETTORE AGRICOLO E DEL SISTEMA AGROALIMENTARE

#### TITOLO 1 - SPESE CORRENTI

24000	MANUTENZIONI ORDINARIE FABBRO/IDRAULICO	RS	0,00	RR	0,00	R	0,00		EP	0,00	
		CP	1.000,00	RC	0,00	I	0,00	ECP	1.000,00	EC	0,00
		CS	2.000,00	TR	0,00	FPV	0,00		TR	0,00	
24200	UTENZE E CANONI ENERGIA ELETTRICA MALGHE	RS	0,00	RR	0,00	R	0,00		EP	0,00	
		CP	12.300,00	RC	9.787,48	I	10.345,24	ECP	1.954,76	EC	557,76
		CS	12.300,00	TR	9.787,48	FPV	0,00		TR	557,76	
<b>MACROAGGREGATO 3 - ACQUISTO DI BENI E SERVIZI</b>		<b>RS</b>	<b>0,00</b>	<b>RR</b>	<b>0,00</b>	<b>R</b>	<b>0,00</b>		<b>EP</b>	<b>0,00</b>	
		<b>CP</b>	<b>13.300,00</b>	<b>RC</b>	<b>9.787,48</b>	<b>I</b>	<b>10.345,24</b>	<b>ECP</b>	<b>2.954,76</b>	<b>EC</b>	<b>557,76</b>
		<b>CS</b>	<b>14.300,00</b>	<b>TR</b>	<b>9.787,48</b>	<b>FPV</b>	<b>0,00</b>		<b>TR</b>	<b>557,76</b>	
25500	SPESE ADESIONE AL CONSORZIO FORESTALE DEL SEBINO BRESCIANO	RS	0,00	RR	0,00	R	0,00		EP	0,00	
		CP	3.900,00	RC	3.847,96	I	3.847,96	ECP	52,04	EC	0,00
		CS	3.900,00	TR	3.847,96	FPV	0,00		TR	0,00	
<b>MACROAGGREGATO 4 - TRASFERIMENTI CORRENTI</b>		<b>RS</b>	<b>0,00</b>	<b>RR</b>	<b>0,00</b>	<b>R</b>	<b>0,00</b>		<b>EP</b>	<b>0,00</b>	
		<b>CP</b>	<b>3.900,00</b>	<b>RC</b>	<b>3.847,96</b>	<b>I</b>	<b>3.847,96</b>	<b>ECP</b>	<b>52,04</b>	<b>EC</b>	<b>0,00</b>
		<b>CS</b>	<b>3.900,00</b>	<b>TR</b>	<b>3.847,96</b>	<b>FPV</b>	<b>0,00</b>		<b>TR</b>	<b>0,00</b>	
<b>TITOLO 1 - SPESE CORRENTI</b>		<b>RS</b>	<b>0,00</b>	<b>RR</b>	<b>0,00</b>	<b>R</b>	<b>0,00</b>		<b>EP</b>	<b>0,00</b>	
		<b>CP</b>	<b>17.200,00</b>	<b>RC</b>	<b>13.635,44</b>	<b>I</b>	<b>14.193,20</b>	<b>ECP</b>	<b>3.006,80</b>	<b>EC</b>	<b>557,76</b>
		<b>CS</b>	<b>18.200,00</b>	<b>TR</b>	<b>13.635,44</b>	<b>FPV</b>	<b>0,00</b>		<b>TR</b>	<b>557,76</b>	
<b>TOTALE PROGRAMMA 1 - SVILUPPO DEL SETTORE AGRICOLO E DEL SISTEMA AGROALIMENTARE</b>		<b>RS</b>	<b>0,00</b>	<b>RR</b>	<b>0,00</b>	<b>R</b>	<b>0,00</b>	<b>P</b>	<b>0,00</b>	<b>EP</b>	<b>0,00</b>
		<b>CP</b>	<b>17.200,00</b>	<b>RC</b>	<b>13.635,44</b>	<b>I</b>	<b>14.193,20</b>	<b>ECP</b>	<b>3.006,80</b>	<b>EC</b>	<b>557,76</b>
		<b>CS</b>	<b>18.200,00</b>	<b>TR</b>	<b>13.635,44</b>	<b>FPV</b>	<b>0,00</b>		<b>TR</b>	<b>557,76</b>	
<b>TOTALE MISSIONE 16 - AGRICOLTURA, POLITICHE AGROALIMENTARI E PESCA</b>		<b>RS</b>	<b>0,00</b>	<b>RR</b>	<b>0,00</b>	<b>R</b>	<b>0,00</b>	<b>P</b>	<b>0,00</b>	<b>EP</b>	<b>0,00</b>
		<b>CP</b>	<b>17.200,00</b>	<b>RC</b>	<b>13.635,44</b>	<b>I</b>	<b>14.193,20</b>	<b>ECP</b>	<b>3.006,80</b>	<b>EC</b>	<b>557,76</b>
		<b>CS</b>	<b>18.200,00</b>	<b>TR</b>	<b>13.635,44</b>	<b>FPV</b>	<b>0,00</b>		<b>TR</b>	<b>557,76</b>	

MISSIONE	DENOMINAZIONE	Residui passivi al 1/1/2025 (RS)	Pagamenti in conto residui (PR)	Riaccertamento residui (R)		Residui passivi da esercizi precedenti (EP=RS-PR+R-P)
PROGRAMMA		Previsioni definitive di competenza (CP)	Pagamenti in conto competenza (PC)	Impegni (I)	Economie di competenza (ECP=CP-I-FPV)	Residui passivi da esercizio di competenza (EC=I-PC)
TITOLO		Previsioni definitive di cassa (CS)	Totale pagamenti (TP=PR+PC)	Fondo pluriennale vincolato (FPV)		Totale residui passivi da riportare (TR=EP+EC)

## MISSIONE 20 - MISSIONE 20 - FONDI E ACCANTONAMENTI

### PROGRAMMA 1 - PROGRAMMA 1 - FONDO DI RISERVA

#### TITOLO 1 - SPESE CORRENTI

24310	FONDO DI RISERVA	RS	0,00	RR	0,00	R	0,00		EP	0,00	
		CP	5.000,00	RC	0,00	I	0,00	ECP	5.000,00	EC	0,00
		CS	0,00	TR	0,00	FPV	0,00		TR	0,00	
24320	FONDO OBIETTIVI DI FINANZA PUBBLICA	RS	0,00	RR	0,00	R	0,00		EP	0,00	
		CP	3.630,00	RC	0,00	I	0,00	ECP	3.630,00	EC	0,00
		CS	0,00	TR	0,00	FPV	0,00		TR	0,00	
24350	FONDO DI RISERVA DI CASSA	RS	0,00	RR	0,00	R	0,00		EP	0,00	
		CP	0,00	RC	0,00	I	0,00	ECP	0,00	EC	0,00
		CS	5.000,00	TR	0,00	FPV	0,00		TR	0,00	
<b>MACROAGGREGATO 10 - ALTRE SPESE CORRENTI</b>		<b>RS</b>	<b>0,00</b>	<b>RR</b>	<b>0,00</b>	<b>R</b>	<b>0,00</b>		<b>EP</b>	<b>0,00</b>	
		<b>CP</b>	<b>8.630,00</b>	<b>RC</b>	<b>0,00</b>	<b>I</b>	<b>0,00</b>	<b>ECP</b>	<b>8.630,00</b>	<b>EC</b>	<b>0,00</b>
		<b>CS</b>	<b>5.000,00</b>	<b>TR</b>	<b>0,00</b>	<b>FPV</b>	<b>0,00</b>		<b>TR</b>	<b>0,00</b>	
<b>TITOLO 1 - SPESE CORRENTI</b>		RS	0,00	RR	0,00	R	0,00		EP	0,00	
		CP	8.630,00	RC	0,00	I	0,00	ECP	8.630,00	EC	0,00
		CS	5.000,00	TR	0,00	FPV	0,00		TR	0,00	
<b>TOTALE PROGRAMMA 1 - FONDO DI RISERVA</b>		RS	<b>0,00</b>	RR	<b>0,00</b>	R	<b>0,00</b>	P	0,00	EP	<b>0,00</b>
		CP	<b>8.630,00</b>	RC	<b>0,00</b>	I	<b>0,00</b>	ECP	8.630,00	EC	<b>0,00</b>
		CS	<b>5.000,00</b>	TR	<b>0,00</b>	FPV	<b>0,00</b>		TR	<b>0,00</b>	

### PROGRAMMA 2 - PROGRAMMA 2 - FONDO CREDITI DI DUBBIA ESIGIBILITÀ

#### TITOLO 1 - SPESE CORRENTI

25450	FONDO CREDITI DUBBIA ESIGIBILITÀ F.C.D.E.	RS	0,00	RR	0,00	R	0,00		EP	0,00	
		CP	30.857,25	RC	0,00	I	0,00	ECP	30.857,25	EC	0,00
		CS	0,00	TR	0,00	FPV	0,00		TR	0,00	
<b>MACROAGGREGATO 10 - ALTRE SPESE CORRENTI</b>		<b>RS</b>	<b>0,00</b>	<b>RR</b>	<b>0,00</b>	<b>R</b>	<b>0,00</b>		<b>EP</b>	<b>0,00</b>	
		<b>CP</b>	<b>30.857,25</b>	<b>RC</b>	<b>0,00</b>	<b>I</b>	<b>0,00</b>	<b>ECP</b>	<b>30.857,25</b>	<b>EC</b>	<b>0,00</b>
		<b>CS</b>	<b>0,00</b>	<b>TR</b>	<b>0,00</b>	<b>FPV</b>	<b>0,00</b>		<b>TR</b>	<b>0,00</b>	

MISSIONE	DENOMINAZIONE	Residui passivi al 1/1/2025 (RS)	Pagamenti in conto residui (PR)	Riaccertamento residui (R)			Residui passivi da esercizi precedenti (EP=RS-PR+R-P)		
PROGRAMMA		Previsioni definitive di competenza (CP)	Pagamenti in conto competenza (PC)	Impegni (I)	Economie di competenza (ECP=CP-I-FPV)	Residui passivi da esercizio di competenza (EC=I-PC)			
TITOLO		Previsioni definitive di cassa (CS)	Totale pagamenti (TP=PR+PC)	Fondo pluriennale vincolato (FPV)			Totale residui passivi da riportare (TR=EP+EC)		
<b>TITOLO 1 - SPESE CORRENTI</b>		RS	0,00	RR	0,00	R	0,00	EP	0,00
		CP	30.857,25	RC	0,00	I	0,00	ECP	30.857,25
		CS	0,00	TR	0,00	FPV	0,00		TR
<b>TOTALE PROGRAMMA 2 - FONDO CREDITI DI DUBBIA ESIGIBILITÀ</b>		RS	<b>0,00</b>	RR	<b>0,00</b>	R	<b>0,00</b>	P	0,00
		CP	<b>30.857,25</b>	RC	<b>0,00</b>	I	<b>0,00</b>	ECP	30.857,25
		CS	<b>0,00</b>	TR	<b>0,00</b>	FPV	<b>0,00</b>		TR
<b>PROGRAMMA 3 - PROGRAMMA 3 - ALTRI FONDI</b>									
<b>TITOLO 1 - SPESE CORRENTI</b>									
24355	COMPONENTI PEREQUATIVE DA RIVERSARE AL CSEA UR 3	RS	0,00	RR	0,00	R	0,00		EP
		CP	6.387,90	RC	0,00	I	0,00	ECP	6.387,90
		CS	6.387,90	TR	0,00	FPV	0,00		TR
24360	FONDO SPESE PER INDENNITÀ DI FINE MANDATO SINDACO	RS	0,00	RR	0,00	R	0,00		EP
		CP	2.408,00	RC	0,00	I	0,00	ECP	2.408,00
		CS	2.408,00	TR	0,00	FPV	0,00		TR
25350	FONDO RINNOVI CONTRATTUALI	RS	0,00	RR	0,00	R	0,00		EP
		CP	5.100,00	RC	0,00	I	0,00	ECP	5.100,00
		CS	5.100,00	TR	0,00	FPV	0,00		TR
<b>MACROAGGREGATO 10 - ALTRE SPESE CORRENTI</b>		<b>RS</b>	<b>0,00</b>	<b>RR</b>	<b>0,00</b>	<b>R</b>	<b>0,00</b>		<b>EP</b>
		<b>CP</b>	<b>13.895,90</b>	<b>RC</b>	<b>0,00</b>	<b>I</b>	<b>0,00</b>	<b>ECP</b>	<b>13.895,90</b>
		<b>CS</b>	<b>13.895,90</b>	<b>TR</b>	<b>0,00</b>	<b>FPV</b>	<b>0,00</b>		<b>TR</b>
<b>TITOLO 1 - SPESE CORRENTI</b>		RS	0,00	RR	0,00	R	0,00		EP
		CP	13.895,90	RC	0,00	I	0,00	ECP	13.895,90
		CS	13.895,90	TR	0,00	FPV	0,00		TR
<b>TOTALE PROGRAMMA 3 - ALTRI FONDI</b>		RS	<b>0,00</b>	RR	<b>0,00</b>	R	<b>0,00</b>	P	0,00
		CP	<b>13.895,90</b>	RC	<b>0,00</b>	I	<b>0,00</b>	ECP	13.895,90
		CS	<b>13.895,90</b>	TR	<b>0,00</b>	FPV	<b>0,00</b>		TR
<b>TOTALE MISSIONE 20 - FONDI E ACCANTONAMENTI</b>		RS	0,00	RR	0,00	R	0,00	P	0,00
		CP	53.383,15	RC	0,00	I	0,00	ECP	53.383,15
		CS	18.895,90	TR	0,00	FPV	0,00		TR

MISSIONE	DENOMINAZIONE	Residui passivi al 1/1/2025 (RS)	Pagamenti in conto residui (PR)	Riaccertamento residui (R)		Residui passivi da esercizi precedenti (EP=RS-PR+R-P)
PROGRAMMA		Previsioni definitive di competenza (CP)	Pagamenti in conto competenza (PC)	Impegni (I)	Economie di competenza (ECP=CP-I-FPV)	Residui passivi da esercizio di competenza (EC=I-PC)
TITOLO		Previsioni definitive di cassa (CS)	Totale pagamenti (TP=PR+PC)	Fondo pluriennale vincolato (FPV)		Totale residui passivi da riportare (TR=EP+EC)

## MISSIONE 50 - MISSIONE 50 - DEBITO PUBBLICO

### PROGRAMMA 1 - PROGRAMMA 1 - QUOTA INTERESSI AMMORTAMENTO MUTUI E PRESTITI OBBLIGAZIONARI

#### TITOLO 1 - SPESE CORRENTI

7100	1601- INT. PASSIVI MUTUI SEDE MUNICIPALE	RS	0,00	RR	0,00	R	0,00		EP	0,00	
		CP	17.791,69	RC	17.791,69	I	17.791,69	ECP	0,00	EC	0,00
		CS	17.791,69	TR	17.791,69	FPV	0,00		TR	0,00	
16400	INTERESSI PASSIVI MUTUI CIMITERO	RS	0,00	RR	0,00	R	0,00		EP	0,00	
		CP	5.461,50	RC	5.461,50	I	5.461,50	ECP	0,00	EC	0,00
		CS	5.461,50	TR	5.461,50	FPV	0,00		TR	0,00	
19900	INTERESSI PASSIVI MUTUO FOTOVOLATICO PALESTRA	RS	0,00	RR	0,00	R	0,00		EP	0,00	
		CP	2.742,74	RC	2.742,74	I	2.742,74	ECP	0,00	EC	0,00
		CS	2.742,74	TR	2.742,74	FPV	0,00		TR	0,00	
<b>MACROAGGREGATO 7 - INTERESSI PASSIVI</b>		<b>RS</b>	<b>0,00</b>	<b>RR</b>	<b>0,00</b>	<b>R</b>	<b>0,00</b>		<b>EP</b>	<b>0,00</b>	
		<b>CP</b>	<b>25.995,93</b>	<b>RC</b>	<b>25.995,93</b>	<b>I</b>	<b>25.995,93</b>	<b>ECP</b>	<b>0,00</b>	<b>EC</b>	<b>0,00</b>
		<b>CS</b>	<b>25.995,93</b>	<b>TR</b>	<b>25.995,93</b>	<b>FPV</b>	<b>0,00</b>		<b>TR</b>	<b>0,00</b>	
19950	ONERI FINANZIARI DERIVANTI DALLA ESTINZIONE ANTICIPATA DI PRESTITI	RS	0,00	RR	0,00	R	0,00		EP	0,00	
		CP	28.369,63	RC	27.081,28	I	27.081,28	ECP	1.288,35	EC	0,00
		CS	28.369,63	TR	27.081,28	FPV	0,00		TR	0,00	
<b>MACROAGGREGATO 8 - ALTRE SPESE PER REDDITI DA CAPITALE</b>		<b>RS</b>	<b>0,00</b>	<b>RR</b>	<b>0,00</b>	<b>R</b>	<b>0,00</b>		<b>EP</b>	<b>0,00</b>	
		<b>CP</b>	<b>28.369,63</b>	<b>RC</b>	<b>27.081,28</b>	<b>I</b>	<b>27.081,28</b>	<b>ECP</b>	<b>1.288,35</b>	<b>EC</b>	<b>0,00</b>
		<b>CS</b>	<b>28.369,63</b>	<b>TR</b>	<b>27.081,28</b>	<b>FPV</b>	<b>0,00</b>		<b>TR</b>	<b>0,00</b>	
<b>TITOLO 1 - SPESE CORRENTI</b>		<b>RS</b>	<b>0,00</b>	<b>RR</b>	<b>0,00</b>	<b>R</b>	<b>0,00</b>		<b>EP</b>	<b>0,00</b>	
		<b>CP</b>	<b>54.365,56</b>	<b>RC</b>	<b>53.077,21</b>	<b>I</b>	<b>53.077,21</b>	<b>ECP</b>	<b>1.288,35</b>	<b>EC</b>	<b>0,00</b>
		<b>CS</b>	<b>54.365,56</b>	<b>TR</b>	<b>53.077,21</b>	<b>FPV</b>	<b>0,00</b>		<b>TR</b>	<b>0,00</b>	
<b>TOTALE PROGRAMMA 1 - QUOTA INTERESSI AMMORTAMENTO MUTUI E PRESTITI OBBLIGAZIONARI</b>		<b>RS</b>	<b>0,00</b>	<b>RR</b>	<b>0,00</b>	<b>R</b>	<b>0,00</b>	<b>P</b>	<b>0,00</b>	<b>EP</b>	<b>0,00</b>
		<b>CP</b>	<b>54.365,56</b>	<b>RC</b>	<b>53.077,21</b>	<b>I</b>	<b>53.077,21</b>	<b>ECP</b>	<b>1.288,35</b>	<b>EC</b>	<b>0,00</b>
		<b>CS</b>	<b>54.365,56</b>	<b>TR</b>	<b>53.077,21</b>	<b>FPV</b>	<b>0,00</b>		<b>TR</b>	<b>0,00</b>	

MISSIONE	DENOMINAZIONE	Residui passivi al 1/1/2025 (RS)	Pagamenti in conto residui (PR)	Riaccertamento residui (R)		Residui passivi da esercizi precedenti (EP=RS-PR+R-P)
PROGRAMMA		Previsioni definitive di competenza (CP)	Pagamenti in conto competenza (PC)	Impegni (I)	Economie di competenza (ECP=CP-I-FPV)	Residui passivi da esercizio di competenza (EC=I-PC)
TITOLO		Previsioni definitive di cassa (CS)	Totale pagamenti (TP=PR+PC)	Fondo pluriennale vincolato (FPV)		Totale residui passivi da riportare (TR=EP+EC)

## PROGRAMMA 2 - PROGRAMMA 2 - QUOTA CAPITALE AMMORTAMENTO MUTUI E PRESTITI OBBLIGAZIONARI

### TITOLO 4 - RIMBORSO PRESTITI

32500	QUOTA DI CAPITALE AMMORT. MUTUI - 3302	RS	0,00	RR	0,00	R	0,00		EP	0,00	
		CP	16.367,60	RC	16.367,60	I	16.367,60	ECP	0,00	EC	0,00
		CS	16.367,60	TR	16.367,60	FPV	0,00		TR	0,00	
32700	QUOTA DI CAPITALE AMMORT. MUTUI - 3311	RS	0,00	RR	0,00	R	0,00		EP	0,00	
		CP	24.115,17	RC	24.115,17	I	24.115,17	ECP	0,00	EC	0,00
		CS	24.115,17	TR	24.115,17	FPV	0,00		TR	0,00	
<b>MACROAGGREGATO 3 - RIMBORSO MUTUI E ALTRI FINANZIAMENTI A MEDIO-LUNGO TERMINE</b>		<b>RS</b>	<b>0,00</b>	<b>RR</b>	<b>0,00</b>	<b>R</b>	<b>0,00</b>		<b>EP</b>	<b>0,00</b>	
		<b>CP</b>	<b>40.482,77</b>	<b>RC</b>	<b>40.482,77</b>	<b>I</b>	<b>40.482,77</b>	<b>ECP</b>	<b>0,00</b>	<b>EC</b>	<b>0,00</b>
		<b>CS</b>	<b>40.482,77</b>	<b>TR</b>	<b>40.482,77</b>	<b>FPV</b>	<b>0,00</b>		<b>TR</b>	<b>0,00</b>	
<b>TITOLO 4 - RIMBORSO PRESTITI</b>		RS	0,00	RR	0,00	R	0,00		EP	0,00	
		CP	40.482,77	RC	40.482,77	I	40.482,77	ECP	0,00	EC	0,00
		CS	40.482,77	TR	40.482,77	FPV	0,00		TR	0,00	
<b>TOTALE PROGRAMMA 2 - QUOTA CAPITALE AMMORTAMENTO MUTUI E PRESTITI OBBLIGAZIONARI</b>		RS	<b>0,00</b>	RR	<b>0,00</b>	R	<b>0,00</b>	P	0,00	EP	<b>0,00</b>
		CP	<b>40.482,77</b>	RC	<b>40.482,77</b>	I	<b>40.482,77</b>	ECP	0,00	EC	<b>0,00</b>
		CS	<b>40.482,77</b>	TR	<b>40.482,77</b>	FPV	<b>0,00</b>		TR	<b>0,00</b>	
<b>TOTALE MISSIONE 50 - DEBITO PUBBLICO</b>		RS	0,00	RR	0,00	R	0,00	P	0,00	EP	0,00
		CP	94.848,33	RC	93.559,98	I	93.559,98	ECP	1.288,35	EC	0,00
		CS	94.848,33	TR	93.559,98	FPV	0,00		TR	0,00	

MISSIONE	DENOMINAZIONE	Residui passivi al 1/1/2025 (RS)	Pagamenti in conto residui (PR)	Riaccertamento residui (R)		Residui passivi da esercizi precedenti (EP=RS-PR+R-P)
PROGRAMMA		Previsioni definitive di competenza (CP)	Pagamenti in conto competenza (PC)	Impegni (I)	Economie di competenza (ECP=CP-I-FPV)	Residui passivi da esercizio di competenza (EC=I-PC)
TITOLO		Previsioni definitive di cassa (CS)	Totale pagamenti (TP=PR+PC)	Fondo pluriennale vincolato (FPV)		Totale residui passivi da riportare (TR=EP+EC)

## MISSIONE 60 - MISSIONE 60 - ANTICIPAZIONI FINANZIARIE

### PROGRAMMA 1 - PROGRAMMA 1 - RESTITUZIONE ANTICIPAZIONE DI TESORERIA

#### TITOLO 5 - CHIUSURA ANTICIPAZIONI RICEVUTE DA ISTITUTO TESORIERE/CASSIERE

32400	RIMBORSO ANTICIPAZ. DI CASSA	RS	0,00	RR	0,00	R	0,00			EP	0,00
		CP	300.000,00	RC	0,00	I	0,00	ECP	300.000,00	EC	0,00
		CS	300.000,00	TR	0,00	FPV	0,00			TR	0,00
<b>MACROAGGREGATO 1 - CHIUSURA ANTICIPAZIONI RICEVUTE DA ISTITUTO TESORIERE/CASSIERE</b>		<b>RS</b>	<b>0,00</b>	<b>RR</b>	<b>0,00</b>	<b>R</b>	<b>0,00</b>			<b>EP</b>	<b>0,00</b>
		<b>CP</b>	<b>300.000,00</b>	<b>RC</b>	<b>0,00</b>	<b>I</b>	<b>0,00</b>	<b>ECP</b>	<b>300.000,00</b>	<b>EC</b>	<b>0,00</b>
		<b>CS</b>	<b>300.000,00</b>	<b>TR</b>	<b>0,00</b>	<b>FPV</b>	<b>0,00</b>			<b>TR</b>	<b>0,00</b>
<b>TITOLO 5 - CHIUSURA ANTICIPAZIONI RICEVUTE DA ISTITUTO TESORIERE/CASSIERE</b>		<b>RS</b>	<b>0,00</b>	<b>RR</b>	<b>0,00</b>	<b>R</b>	<b>0,00</b>			<b>EP</b>	<b>0,00</b>
		<b>CP</b>	<b>300.000,00</b>	<b>RC</b>	<b>0,00</b>	<b>I</b>	<b>0,00</b>	<b>ECP</b>	<b>300.000,00</b>	<b>EC</b>	<b>0,00</b>
		<b>CS</b>	<b>300.000,00</b>	<b>TR</b>	<b>0,00</b>	<b>FPV</b>	<b>0,00</b>			<b>TR</b>	<b>0,00</b>
<b>TOTALE PROGRAMMA 1 - RESTITUZIONE ANTICIPAZIONE DI TESORERIA</b>		<b>RS</b>	<b>0,00</b>	<b>RR</b>	<b>0,00</b>	<b>R</b>	<b>0,00</b>	<b>P</b>	<b>0,00</b>	<b>EP</b>	<b>0,00</b>
		<b>CP</b>	<b>300.000,00</b>	<b>RC</b>	<b>0,00</b>	<b>I</b>	<b>0,00</b>	<b>ECP</b>	<b>300.000,00</b>	<b>EC</b>	<b>0,00</b>
		<b>CS</b>	<b>300.000,00</b>	<b>TR</b>	<b>0,00</b>	<b>FPV</b>	<b>0,00</b>			<b>TR</b>	<b>0,00</b>
<b>TOTALE MISSIONE 60 - ANTICIPAZIONI FINANZIARIE</b>		<b>RS</b>	<b>0,00</b>	<b>RR</b>	<b>0,00</b>	<b>R</b>	<b>0,00</b>	<b>P</b>	<b>0,00</b>	<b>EP</b>	<b>0,00</b>
		<b>CP</b>	<b>300.000,00</b>	<b>RC</b>	<b>0,00</b>	<b>I</b>	<b>0,00</b>	<b>ECP</b>	<b>300.000,00</b>	<b>EC</b>	<b>0,00</b>
		<b>CS</b>	<b>300.000,00</b>	<b>TR</b>	<b>0,00</b>	<b>FPV</b>	<b>0,00</b>			<b>TR</b>	<b>0,00</b>

MISSIONE	DENOMINAZIONE	Residui passivi al 1/1/2025 (RS)	Pagamenti in conto residui (PR)	Riaccertamento residui (R)		Residui passivi da esercizi precedenti (EP=RS-PR+R-P)
PROGRAMMA		Previsioni definitive di competenza (CP)	Pagamenti in conto competenza (PC)	Impegni (I)	Economie di competenza (ECP=CP-I-FPV)	Residui passivi da esercizio di competenza (EC=I-PC)
TITOLO		Previsioni definitive di cassa (CS)	Totale pagamenti (TP=PR+PC)	Fondo pluriennale vincolato (FPV)		Totale residui passivi da riportare (TR=EP+EC)

## MISSIONE 99 - MISSIONE 99 - SERVIZI PER CONTO TERZI

### PROGRAMMA 1 - PROGRAMMA 1 - SERVIZI PER CONTO TERZI E PARTITE DI GIRO

#### TITOLO 7 - USCITE PER CONTO TERZI E PARTITE DI GIRO

32900	VERS. RIT. PREV. ASSIST. PER PERSONALE	RS	1.360,69	RR	1.360,69	R	0,00		EP	0,00	
		CP	30.000,00	RC	12.046,68	I	13.739,52	ECP	16.260,48	EC	1.692,84
		CS	51.066,33	TR	13.407,37	FPV	0,00		TR	1.692,84	
33000	VERSAMENTO RITENUTE ERARIALI DA LAV. DIP.TE	RS	2.592,43	RR	2.592,43	R	0,00		EP	0,00	
		CP	70.000,00	RC	26.359,72	I	26.851,11	ECP	43.148,89	EC	491,39
		CS	83.326,12	TR	28.952,15	FPV	0,00		TR	491,39	
33100	VERS. ALTRE RITENUTE PERS. PER CONTO TERZI	RS	0,00	RR	0,00	R	0,00		EP	0,00	
		CP	1.000,00	RC	0,00	I	0,00	ECP	1.000,00	EC	0,00
		CS	1.000,00	TR	0,00	FPV	0,00		TR	0,00	
33200	RESTITUZ. DEPOSITI CAUZIONALI	RS	54.387,00	RR	7.200,00	R	0,00		EP	47.187,00	
		CP	20.000,00	RC	0,00	I	305,00	ECP	19.695,00	EC	305,00
		CS	74.387,00	TR	7.200,00	FPV	0,00		TR	47.492,00	
33400	ANTICIPAZ. FONDI SERVIZI ECONOMATO	RS	0,00	RR	0,00	R	0,00		EP	0,00	
		CP	3.000,00	RC	1.500,00	I	1.500,00	ECP	1.500,00	EC	0,00
		CS	3.000,00	TR	1.500,00	FPV	0,00		TR	0,00	
33500	RESTITUZ. DEPOSITI CONTRATTUALI	RS	0,00	RR	0,00	R	0,00		EP	0,00	
		CP	5.000,00	RC	0,00	I	0,00	ECP	5.000,00	EC	0,00
		CS	5.000,00	TR	0,00	FPV	0,00		TR	0,00	
33700	VERSAMENTO RITENUTE ERARIALI DA LAV. AUTONOMO	RS	1.306,59	RR	1.306,59	R	0,00		EP	0,00	
		CP	30.000,00	RC	1.393,72	I	2.450,12	ECP	27.549,88	EC	1.056,40
		CS	35.860,05	TR	2.700,31	FPV	0,00		TR	1.056,40	
33760	RITENUTA IVA SPLIT PAYMENT ATTIVITÀ ISTITUZIONALE (DA 2018)	RS	15.507,15	RR	15.507,15	R	0,00		EP	0,00	
		CP	200.000,00	RC	94.047,13	I	107.338,56	ECP	92.661,44	EC	13.291,43
		CS	226.517,58	TR	109.554,28	FPV	0,00		TR	13.291,43	
33850	RITENUTA IVA ATTIVITÀ COMMERCIALE	RS	0,00	RR	0,00	R	0,00		EP	0,00	
		CP	50.000,00	RC	932,03	I	932,03	ECP	49.067,97	EC	0,00
		CS	100.000,00	TR	932,03	FPV	0,00		TR	0,00	

MISSIONE	DENOMINAZIONE	Residui passivi al 1/1/2025 (RS)	Pagamenti in conto residui (PR)	Riaccertamento residui (R)		Residui passivi da esercizi precedenti (EP=RS-PR+R-P)					
PROGRAMMA		Previsioni definitive di competenza (CP)	Pagamenti in conto competenza (PC)	Impegni (I)	Economie di competenza (ECP=CP-I-FPV)	Residui passivi da esercizio di competenza (EC=I-PC)					
TITOLO		Previsioni definitive di cassa (CS)	Totale pagamenti (TP=PR+PC)	Fondo pluriennale vincolato (FPV)		Totale residui passivi da riportare (TR=EP+EC)					
<b>MACROAGGREGATO 1 - USCITE PER PARTITE DI GIRO</b>		<b>RS</b>	<b>75.153,86</b>	<b>RR</b>	<b>27.966,86</b>	<b>R</b>	<b>0,00</b>	<b>ECP</b>	<b>255.883,66</b>	<b>EP</b>	<b>47.187,00</b>
		<b>CP</b>	<b>409.000,00</b>	<b>RC</b>	<b>136.279,28</b>	<b>I</b>	<b>153.116,34</b>	<b>ECP</b>	<b>255.883,66</b>	<b>EC</b>	<b>16.837,06</b>
		<b>CS</b>	<b>580.157,08</b>	<b>TR</b>	<b>164.246,14</b>	<b>FPV</b>	<b>0,00</b>			<b>TR</b>	<b>64.024,06</b>
33300	4503- SERVIZI PER CONTO TERZI	RS	3.982,71	RR	0,00	R	0,00			EP	3.982,71
		CP	15.000,00	RC	2.199,50	I	2.199,50	ECP	12.800,50	EC	0,00
		CS	15.071,00	TR	2.199,50	FPV	0,00			TR	3.982,71
33600	SERVIZI PER CONTO DELLO STATO (REFERENDUM, ELEZIONI NAZIONALI, ECC.)	RS	0,00	RR	0,00	R	0,00			EP	0,00
		CP	3.000,00	RC	0,00	I	0,00	ECP	3.000,00	EC	0,00
		CS	3.000,00	TR	0,00	FPV	0,00			TR	0,00
33810	VERSAMENTO CORRISPETTIVO C.I.E. ALLO STATO	RS	184,69	RR	184,69	R	0,00			EP	0,00
		CP	3.000,00	RC	1.779,74	I	2.182,70	ECP	817,30	EC	402,96
		CS	3.229,65	TR	1.964,43	FPV	0,00			TR	402,96
<b>MACROAGGREGATO 2 - USCITE PER CONTO TERZI</b>		<b>RS</b>	<b>4.167,40</b>	<b>RR</b>	<b>184,69</b>	<b>R</b>	<b>0,00</b>			<b>EP</b>	<b>3.982,71</b>
		<b>CP</b>	<b>21.000,00</b>	<b>RC</b>	<b>3.979,24</b>	<b>I</b>	<b>4.382,20</b>	<b>ECP</b>	<b>16.617,80</b>	<b>EC</b>	<b>402,96</b>
		<b>CS</b>	<b>21.300,65</b>	<b>TR</b>	<b>4.163,93</b>	<b>FPV</b>	<b>0,00</b>			<b>TR</b>	<b>4.385,67</b>
<b>TITOLO 7 - USCITE PER CONTO TERZI E PARTITE DI GIRO</b>		<b>RS</b>	<b>79.321,26</b>	<b>RR</b>	<b>28.151,55</b>	<b>R</b>	<b>0,00</b>			<b>EP</b>	<b>51.169,71</b>
		<b>CP</b>	<b>430.000,00</b>	<b>RC</b>	<b>140.258,52</b>	<b>I</b>	<b>157.498,54</b>	<b>ECP</b>	<b>272.501,46</b>	<b>EC</b>	<b>17.240,02</b>
		<b>CS</b>	<b>601.457,73</b>	<b>TR</b>	<b>168.410,07</b>	<b>FPV</b>	<b>0,00</b>			<b>TR</b>	<b>68.409,73</b>
<b>TOTALE PROGRAMMA 1 - SERVIZI PER CONTO TERZI E PARTITE DI GIRO</b>		<b>RS</b>	<b>79.321,26</b>	<b>RR</b>	<b>28.151,55</b>	<b>R</b>	<b>0,00</b>	<b>P</b>	<b>0,00</b>	<b>EP</b>	<b>51.169,71</b>
		<b>CP</b>	<b>430.000,00</b>	<b>RC</b>	<b>140.258,52</b>	<b>I</b>	<b>157.498,54</b>	<b>ECP</b>	<b>272.501,46</b>	<b>EC</b>	<b>17.240,02</b>
		<b>CS</b>	<b>601.457,73</b>	<b>TR</b>	<b>168.410,07</b>	<b>FPV</b>	<b>0,00</b>			<b>TR</b>	<b>68.409,73</b>
<b>TOTALE MISSIONE 99 - SERVIZI PER CONTO TERZI</b>		<b>RS</b>	<b>79.321,26</b>	<b>RR</b>	<b>28.151,55</b>	<b>R</b>	<b>0,00</b>	<b>P</b>	<b>0,00</b>	<b>EP</b>	<b>51.169,71</b>
		<b>CP</b>	<b>430.000,00</b>	<b>RC</b>	<b>140.258,52</b>	<b>I</b>	<b>157.498,54</b>	<b>ECP</b>	<b>272.501,46</b>	<b>EC</b>	<b>17.240,02</b>
		<b>CS</b>	<b>601.457,73</b>	<b>TR</b>	<b>168.410,07</b>	<b>FPV</b>	<b>0,00</b>			<b>TR</b>	<b>68.409,73</b>

MISSIONE	DENOMINAZIONE	Residui passivi al 1/1/2025 (RS)	Pagamenti in conto residui (PR)	Riaccertamento residui (R)		Residui passivi da esercizi precedenti (EP=RS-PR+R-P)
PROGRAMMA		Previsioni definitive di competenza (CP)	Pagamenti in conto competenza (PC)	Impegni (I)	Economie di competenza (ECP=CP-I-FPV)	Residui passivi da esercizio di competenza (EC=I-PC)
TITOLO		Previsioni definitive di cassa (CS)	Totale pagamenti (TP=PR+PC)	Fondo pluriennale vincolato (FPV)		Totale residui passivi da riportare (TR=EP+EC)

<b>TOTALE TITOLI SPESA</b>		RS	540.189,30	RR	299.476,79	R	-22.515,62			EP	218.196,89
		CP	5.109.174,66	RC	1.860.800,78	I	2.061.350,25	ECP	2.499.481,91	EC	200.549,47
		CS	4.416.590,31	TR	2.160.277,57	FPV	548.342,50			TR	418.746,36

<b>TOTALE GENERALE SPESA</b>		RS	<b>540.189,30</b>	PR	<b>299.476,79</b>	R	<b>-22.515,62</b>			EP	<b>218.196,89</b>
		CP	<b>5.109.174,66</b>	PC	<b>1.860.800,78</b>	I	<b>2.061.350,25</b>	ECP	<b>2.499.481,91</b>	EC	<b>200.549,47</b>
		CS	<b>4.416.590,31</b>	TP	<b>2.160.277,57</b>	FPV	<b>548.342,50</b>			TR	<b>418.746,36</b>