

**Servizi erogati nel 2012**  
**I servizi a domanda individuale**

**Servizi erogati**  
**Servizi a domanda individuale**

I servizi a domanda individuale raggruppano quelle attività gestite dal comune che non sono intraprese per obbligo istituzionale, che vengono utilizzate a richiesta dell'utente e, infine, che non sono erogate per legge a titolo gratuito. Nel capitolo introduttivo sono già state riportate le principali norme che riguardano questa categoria di prestazioni.

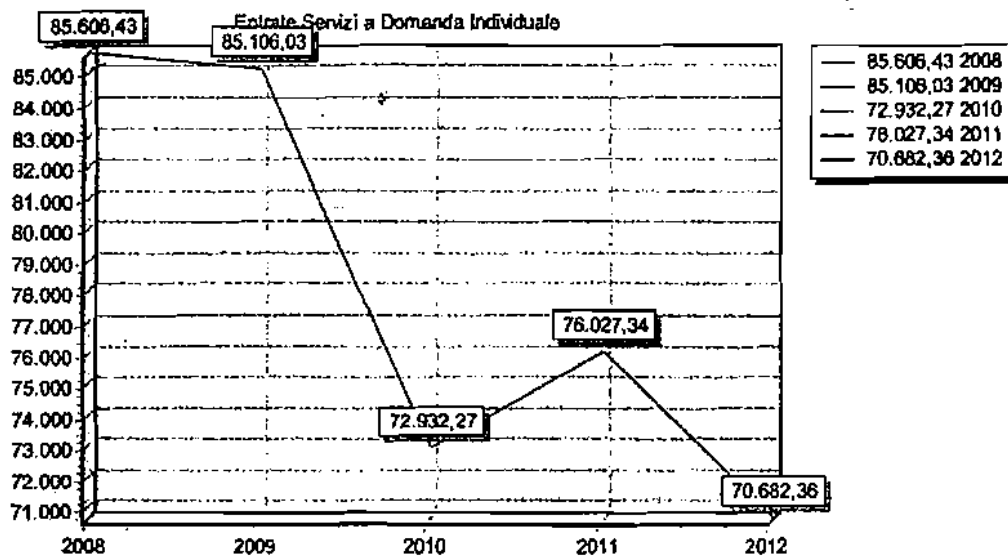
Entrando nell'ottica gestionale, con i dati esposti nelle tabelle che seguono è possibile osservare l'andamento nel tempo dei costi e dei proventi di questi servizi, consentendo così di individuare quale sia il tipo di politica tariffaria compatibile con le risorse di bilancio. Se la percentuale di copertura di una singola attività (rapporto tra entrate ed uscite) è un elemento oggettivo che denota il grado di importanza sociale assunto da quella prestazione, il risultato complessivo di tutti questi servizi fa emergere il costo globale posto a carico della collettività. È evidente, infatti, che la quota del costo della prestazione non addebitata agli utenti produce una perdita nella gestione del servizio che viene indirettamente posta a carico di tutta la cittadinanza, dato che il bilancio comunale di parte corrente deve comunque rimanere in pareggio. La scelta politica del livello tariffario, di stretta competenza dell'Amministrazione, va quindi a considerare numerosi aspetti sia economici che sociali, come l'impatto sul bilancio, il rapporto tra prezzo e qualità del servizio, l'effetto dell'aumento della tariffa sulla domanda, il grado di socialità, oltre ad altri fattori politico/ambientali.

Il prospetto riporta i movimenti finanziari (accertamenti di entrata, impegni di uscita e risultato contabile) dei servizi a domanda individuale.

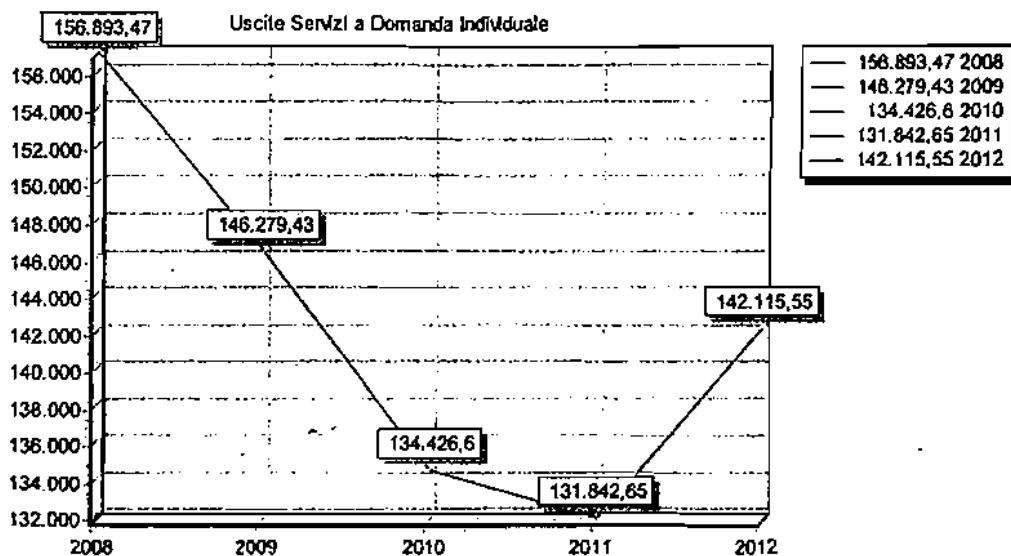
<b>SERVIZI A DOMANDA INDIVIDUALE - BILANCIO 2012</b>				
<b>SERVIZI (Stanziamenti)</b>	<b>Entrate (+)</b>	<b>Uscite (-)</b>	<b>Risultato</b>	<b>% Copertura</b>
1 Alberghi, esclusi dormitori pubblici, case di riposo e di			0,00	0,00
2 Alberghi diurni e bagni pubblici			0,00	0,00
3 Asili nido			0,00	0,00
4 Convitti, campeggi, case per vacanze, ostelli			0,00	0,00
5 Colonie e soggiorni stagionali, stabilimenti termali			0,00	0,00
6 Corsi extrascolastici di insegnamento di arti, sport ed a			0,00	0,00
7 Giardini zoologici e botanici			0,00	0,00
8 Impianti sportivi			0,00	0,00
9 Mattatoi pubblici			0,00	0,00
10 Mense			0,00	0,00
11 Mense scolastiche	58.359,86	106.344,07	-47.984,21	54,88
12 Mercati e fiere attrezzate			0,00	0,00
13 Pesca pubblica			0,00	0,00
14 Servizi turistici diversi: stabilimenti balneari, approdi tur			0,00	0,00
15 Spurgo pozzi neri			0,00	0,00
16 Teatri	12.322,50	34.916,48	-22.593,98	35,29
17 Musei, pinacoteche, gallerie e mostre			0,00	0,00
18 Spettacoli			0,00	0,00
19 Trasporti di caml macellate			0,00	0,00
20 Trasporti funebri, pompe funebri e illuminazioni votive			0,00	0,00
21 Uso locali adibiti stabilmente ed esclusivamente a riuni		855,00	-855,00	
22 Altri servizi			0,00	0,00
<b>TOTALE</b>	<b>70.682,36</b>	<b>142.115,55</b>	<b>-71.433,19</b>	<b>49,74</b>

## SERVIZI A DOMANDA INDIVIDUALE - ANDAMENTO ENTRATE 2008 / 2012

Servizi	Acc. 2008	Acc. 2009	Acc. 2010	Acc. 2011	Acc. 2012
1 Alberghi, esclusi dormitori pubblici, case di rip					
2 Alberghi diurni e bagni pubblici					
3 Asili nido					
4 Convitti, campeggi, case per vacanze, ostelli					
5 Colonie e soggiorni stagionali, stabilimenti ter					
6 Corsi extrascolastici di insegnamento di arti, s	20.688,00	39.999,80	26.358,04	24.754,00	
7 Giardini zoologici e botanici					
8 Impianti sportivi					
9 Mattatoi pubblici	18.358,40				
10 Mense					
11 Mense scolastiche	46.460,03	45.106,23	46.574,23	51.273,34	58.359,86
12 Mercati e fiere attrezzate					
13 Pesa pubblica					
14 Servizi turistici diversi: stabilimenti balneari, a					
15 Spurgo pozzi neri					
16 Teatri					12.322,50
17 Musei, pinacoteche, gallerie e mostre					
18 Spettacoli					
19 Trasporti di carri mecellate					
20 Trasporti funebri, pompe funebri e illuminazioni					
21 Uso locali adibiti stabilmente ed esclusivamer	100,00				
22 Altri servizi					
<b>TOTALE</b>	<b>85.606,43</b>	<b>85.106,03</b>	<b>72.932,27</b>	<b>76.027,34</b>	<b>70.682,36</b>

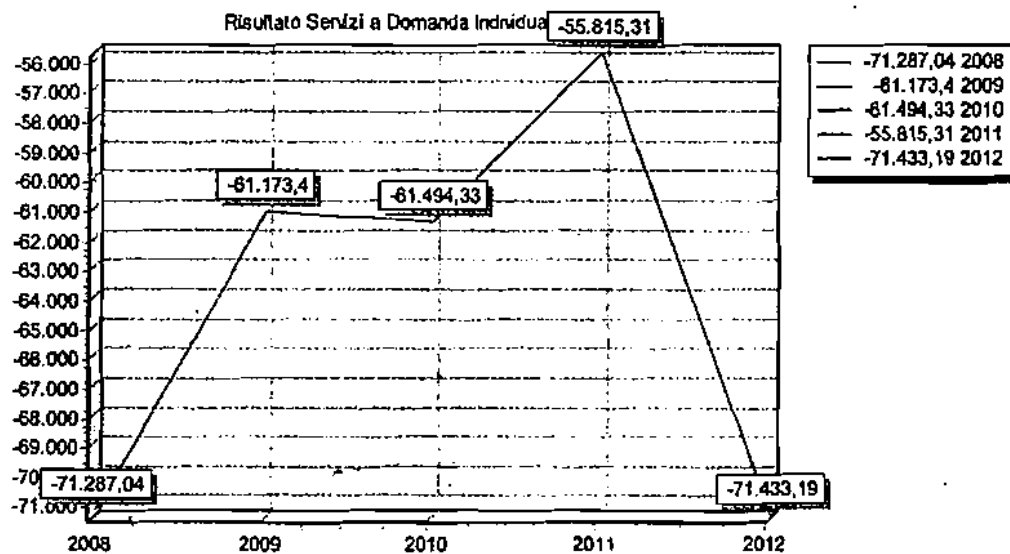


SERVIZI A DOMANDA INDIVIDUALE - ANDAMENTO USCITE 2008 / 2012					
Servizi	Imp. 2008	Imp. 2009	Imp. 2010	Imp. 2011	Imp. 2012
1 Alberghi, esclusi dormitori pubblici, case di riposo					
2 Alberghi diurni e bagni pubblici					
3 Asili nido					
4 Convitti, campeggi, case per vacanze, ostelli					
5 Colonie e soggiorni stagionali, stabilimenti termali					
6 Corsi extrascolastici di insegnamento di arti, sport, musica	21.088,00	40.295,00	26.466,00	24.754,00	
7 Giardini zoologici e botanici					
8 Impianti sportivi					
9 Metallati pubblici	30.726,52				
10 Mense					
11 Mense scolastiche	104.178,95	105.084,43	107.060,60	106.233,65	106.344,07
12 Mercati e fiere attrezzate					
13 Pesca pubblica					
14 Servizi turistici diversi: stabilimenti balneari, agenzie di viaggio					
15 Spurgo pozzi neri					
16 Teatri					34.916,48
17 Musei, pinacoteche, gallerie e mostre					
18 Spettacoli					
19 Trasporti di carni macellate					
20 Trasporti funebri, pompe funebri e illuminazioni					
21 Uso locali adibiti stabilmente ed esclusivamente per servizi	900,00	900,00	900,00	855,00	855,00
22 Altri servizi					
<b>TOTALE</b>	<b>156.893,47</b>	<b>146.279,43</b>	<b>134.426,60</b>	<b>131.842,65</b>	<b>142.115,55</b>



## SERVIZI A DOMANDA INDIVIDUALE - ANDAMENTO RISULTATO 2008 / 2012

Servizi	2008	2009	2010	2011	2012
1Alberghi, esclusi dormitori pubblici, case di rip	0,00	0,00	0,00	0,00	0,00
2Alberghi diurni e bagni pubblici	0,00	0,00	0,00	0,00	0,00
3Asili nido	0,00	0,00	0,00	0,00	0,00
4Convitti, campeggi, case per vacanze, ostelli	0,00	0,00	0,00	0,00	0,00
5Colonie e soggiorni stagionali, stabilimenti ter	0,00	0,00	0,00	0,00	0,00
6Corsi extrascolastici di insegnamento di arti, s	-400,00	-295,20	-107,96	0,00	0,00
7Giardini zoologici e botanici	0,00	0,00	0,00	0,00	0,00
8Impianti sportivi	0,00	0,00	0,00	0,00	0,00
9Mallatoi pubblici	-12.368,12	0,00	0,00	0,00	0,00
0Mense	0,00	0,00	0,00	0,00	0,00
1Mense scolastica	-57.718,92	-59.978,20	-60.486,37	-54.960,31	-47.984,21
2Mercati e fiere attrezzate	0,00	0,00	0,00	0,00	0,00
3Pesca pubblica	0,00	0,00	0,00	0,00	0,00
4Servizi turistici diversi: stabilimenti balneari, a)	0,00	0,00	0,00	0,00	0,00
5Spurgo pozzi neri	0,00	0,00	0,00	0,00	0,00
6Teatri	0,00	0,00	0,00	0,00	-22.593,98
7Musei, pinacoteche, gallerie e mostre	0,00	0,00	0,00	0,00	0,00
8Spettacoli	0,00	0,00	0,00	0,00	0,00
9Trasporti di carni macellate	0,00	0,00	0,00	0,00	0,00
0Trasporti funebri, pompe funebri e illuminazio	0,00	0,00	0,00	0,00	0,00
1Uso locali adibiti stabilmente ed esclusivamer	-800,00	-900,00	-900,00	-855,00	-855,00
2Altri servizi	0,00	0,00	0,00	0,00	0,00
<b>TOTALE</b>	<b>-71.287,04</b>	<b>-61.173,40</b>	<b>-61.494,33</b>	<b>-55.815,31</b>	<b>-71.433,19</b>



**Servizi erogati nel 2012**  
**I servizi a carattere produttivo**

**Servizi erogati**  
**Servizi a rilevanza economica**

I servizi a carattere produttivo sono attività che richiedono una gestione ed un'organizzazione di tipo *privatistico*. Appartengono a questa limitata categoria i servizi acquedotto, gas metano, distribuzione dell'energia elettrica, farmacie comunali, centrale del latte e servizi simili. Il legislatore ha previsto che "gli enti locali, nell'ambito delle rispettive competenze, provvedono alla gestione dei servizi pubblici che abbiano per oggetto produzione di beni ed attività rivolte e realizzare fini sociali e a promuovere lo sviluppo economico e civile delle comunità locali" (D.Lgs.267/00, art.112/1).

Oltre a ciò, per quanto riguarda la gestione finanziaria, "gli enti interessati approvano le tariffe dei servizi pubblici in misura tale da assicurare l'equilibrio economico-finanziario dell'investimento e delle connesse gestione. I criteri per il calcolo della tariffe relative ai servizi stessi sono i seguenti:

- La corrispondenza tra costi e ricavi in modo da assicurare la integrale copertura dei costi, ivi compresi gli oneri di ammortamento tecnico-finanziario;
- L'equilibrato rapporto tra i finanziamenti raccolti ed il capitale investito;
- L'entità dei costi di gestione delle opere, tenendo conto anche degli investimenti e della qualità del servizio;
- L'adeguatezza della remunerazione del capitale investito, coerente con le prevalenti condizioni di mercato" (D.Lgs.267/00, art.117/1).

Questo tipo di prestazioni, analoghe a quelle prodotte dall'impresa privata, richiede un sistema organizzativo adeguato e un elevato margine di manovra. Per questo motivo, l'ente ha a disposizione un ampio ventaglio di scelte per individuare, tra le varie modalità possibili, la forma di gestione migliore del servizio. In linea di massima, e salvo la presenza di specifiche norme che riguardano talune particolari aree d'intervento per i quali esistono prescrizioni più restrittive, il comune può scegliere tra diverse forme di gestione, ed in particolare:

- In economia, quando per le modeste dimensioni o per le caratteristiche del servizio non sia opportuno costituire una istituzione o un'azienda;
- In concessione a terzi, quando sussistono ragioni tecniche, economiche e di opportunità sociale;
- Per mezzo di un'azienda speciale, anche per la gestione di più servizi di rilevanza economica ed imprenditoriale;
- Tramite una istituzione, per l'esercizio di servizi sociali senza rilevanza imprenditoriale;
- A mezzo di società per azioni o a responsabilità limitata a prevalente capitale pubblico locale costituite o partecipate dall'ente titolare del pubblico servizio, qualora sia opportuna in relazione alla natura o all'ambito territoriale del servizio la partecipazione di più soggetti pubblici o privati.

I servizi produttivi gestiti riguardano la produzione di energia elettrica tramite centralina idroelettriche (via Treboldi e località Decima) e impianti fotovoltaici (installati sui tetti della scuola media, università e del mercato). L'energia prodotta è ceduta interamente al GSE in ritiro dedicato per quella prodotta dalle centraline e in scambio sul posto per quella prodotta dagli impianti fotovoltaici. Inoltre, per questi ultimi è riconosciuto l'incentivo previsto dal 3° e 4° conto energia.

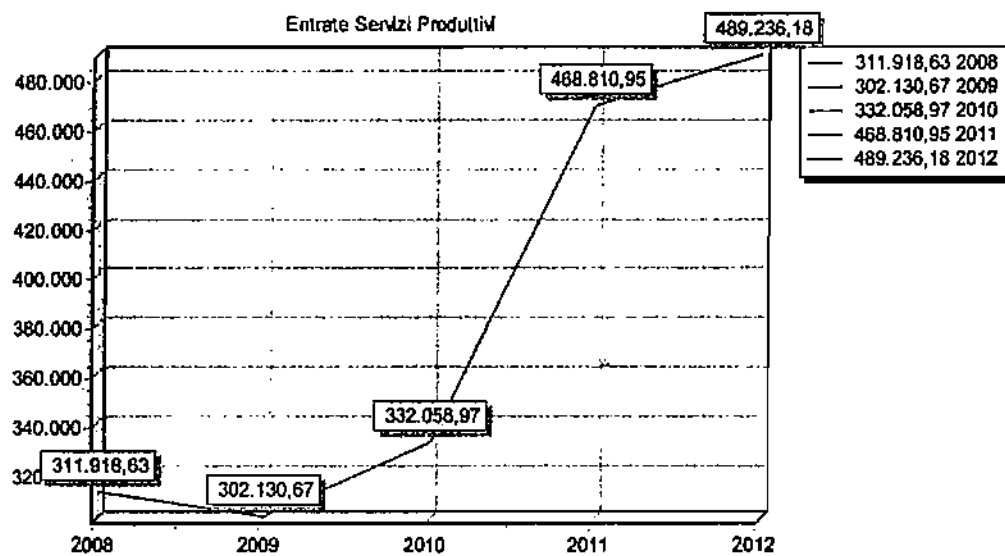
Gli impianti sono gestiti in economia con il supporto di ditte esterne.

**SERVIZI PRODUTTIVI - BILANCIO 2012**

SERVIZI (Stanzamenti)	Entrate (+)	Uscite (-)	Risultato	% Copertura
1 Distribuzione gas			0,00	0,00
2 Centrale del latte			0,00	0,00
3 Distribuzione energia elettrica			0,00	0,00
4 Teleriscaldamento			0,00	0,00
5 Trasporti pubblici			0,00	0,00
6 Altri servizi	489.236,18	220.457,60	268.778,58	221,92
<b>TOTALE</b>	<b>489.236,18</b>	<b>220.457,60</b>	<b>268.778,58</b>	<b>221,92</b>

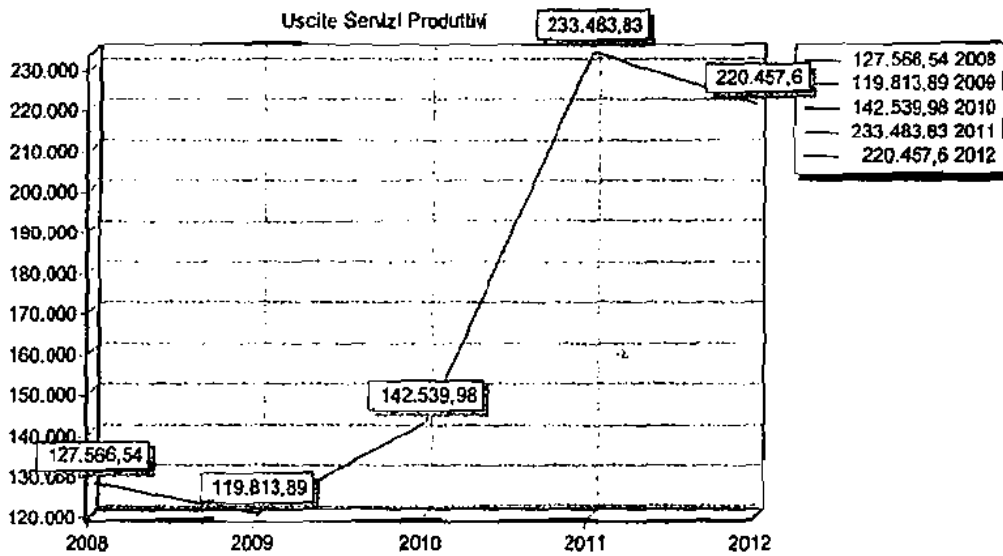
## SERVIZI PRODUTTIVI - ANDAMENTO ENTRATE 2008 / 2012

Servizi	Acc. 2008	Acc. 2009	Acc. 2010	Acc. 2011	Acc. 2012
1 Distribuzione gas					
2 Centrale del latte					
3 Distribuzione energia elettrica					
4 Tariffa riscaldamento					
5 Trasporti pubblici					
6 Altri servizi	311.918,63	302.130,67	332.058,97	468.810,95	489.236,18
<b>TOTALE</b>	<b>311.918,63</b>	<b>302.130,67</b>	<b>332.058,97</b>	<b>468.810,95</b>	<b>489.236,18</b>



SERVIZI PRODUTTIVI - ANDAMENTO USCITE 2008 / 2012

Servizi	Imp. 2008	Imp. 2009	Imp. 2010	Imp. 2011	Imp. 2012
1 Distribuzione gas					
2 Centrale del latte					
3 Distribuzione energia elettrica					
i Teleriscaldamento					
i Trasporti pubblici					
i Altri servizi	127.566,54	119.813,89	142.539,98	233.483,83	220.457,60
<b>TOTALE</b>	<b>127.566,54</b>	<b>119.813,89</b>	<b>142.539,98</b>	<b>233.483,83</b>	<b>220.457,60</b>



## SERVIZI PRODUTTIVI - ANDAMENTO RISULTATO 2008 / 2012

Servizi	2008	2009	2010	2011	2012
1 Distribuzione gas	0,00	0,00	0,00	0,00	0,00
2 Centrale del latte	0,00	0,00	0,00	0,00	0,00
3 Distribuzione energia elettrica	0,00	0,00	0,00	0,00	0,00
4 Teleriscaldamento	0,00	0,00	0,00	0,00	0,00
5 Trasporti pubblici	0,00	0,00	0,00	0,00	0,00
6 Altri servizi	184.352,09	182.316,78	189.518,99	235.327,12	268.778,58
<b>TOTALE</b>	<b>184.352,09</b>	<b>182.316,78</b>	<b>189.518,99</b>	<b>235.327,12</b>	<b>268.778,58</b>

