



**QUADRO RIASSUNTIVO DELLA GESTIONE FINANZIARIA 2014**

	GESTIONE		TOTALE
	RESIDUI	COMPETENZA	
Fondo di cassa al 1° gennaio.....(+)			388.989,20
RISCOSSIONI.....(+)	540.275,31	1.376.137,20	1.916.412,51
PAGAMENTI.....(-)	407.167,56	1.444.837,90	1.852.005,46
FONDO DI CASSA AL 31 DICEMBRE.....			453.396,25
PAGAMENTI per azioni esecutive non regolarizzate al 31 dicembre.....			0,00
DIFFERENZA.....			453.396,25
RESIDUI ATTIVI.....(+)	338.761,76	550.587,03	889.348,79
RESIDUI PASSIVI.....(-)	191.213,18	464.909,32	656.122,50
DIFFERENZA.....			233.226,29
AVANZO (+) O DISAVANZO (-) .....			686.622,54
			267.077,55
			15.483,42
			0,00
			404.061,57




  

RISULTATO DI AMMINISTRAZIONE	- FONDI VINCOLATI - FONDI PER FINANZIAMENTO SPESE IN CONTO CAPITALE. - FONDI DI AMMORTAMENTO - FONDI DI NON VINCOLATI	267.077,55 15.483,42 0,00 404.061,57
------------------------------	--	---

BERZO INFERIORE, il 16 APR. 2015

IL SEGRETARIO 		IL RESPONSABILE DEL SERVIZIO FINANZIARIO 
IL RAPPRESENTANTE LEGALE 